

STATISTIQUES POLICIERES DE CRIMINALITE

LIEU DE PERPETRATION: COMMUNE

Lille

2000 - 1er Semestre 2025

Police fédérale - DGRIDRIIBIPOL

STATISTIQUES POLICIERES DE CRIMINALITE

LIEU DE PERPETRATION: COMMUNE

Lille

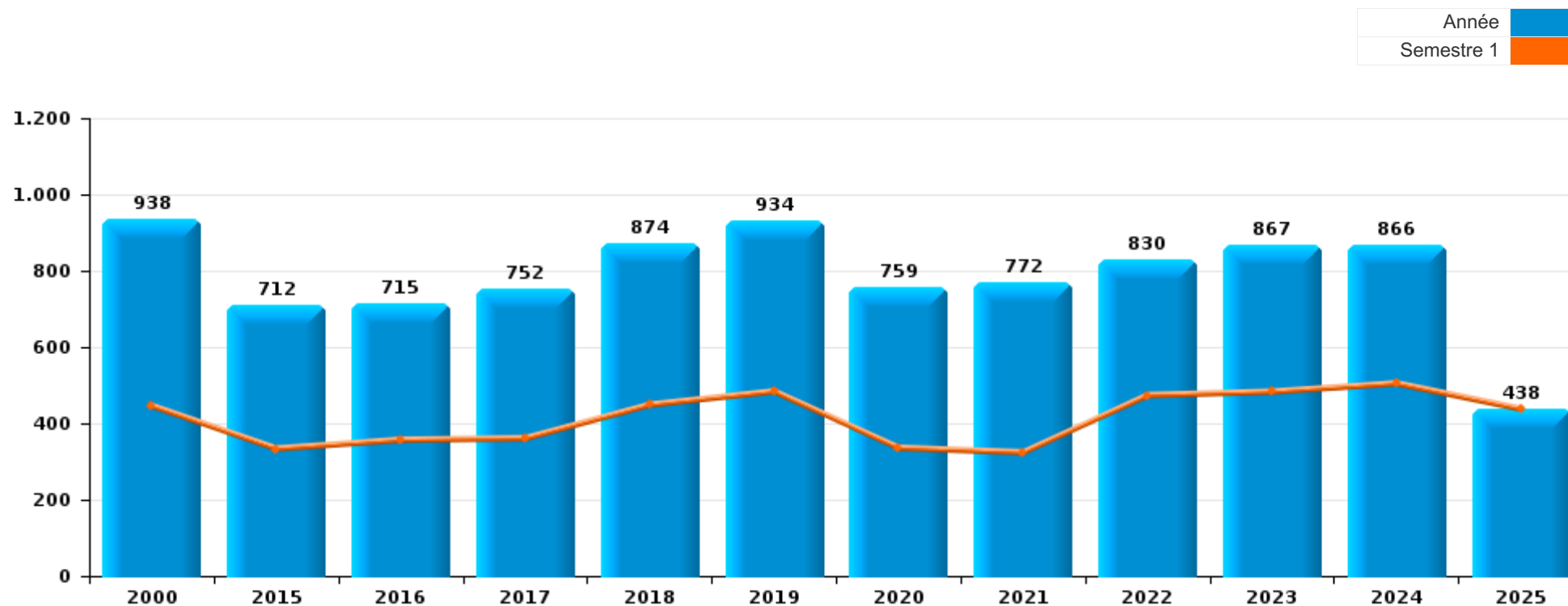
PARTIE I : INFRACTIONS JUDICIAIRES

CRIMINALITE ENREGISTREE COMMISE AU NIVEAU DE LA COMMUNE



Lille

	2000	2015	2016	2017	2018	2019	2020	2021	2022	2023	2024	2025
Nombre total des délits	938	712	715	752	874	934	759	772	830	867	866	438



FPF/DGR/DRI/BIPOL - Statistiques policières de criminalité (date de clôture: 31/10/2025)

Les données pour les années 2001 jusqu'à 2014 ne sont plus publiées mais restent disponibles sur demande auprès du service BIPOL.

Les données pour 2025 ne concernent que le 1er semestre.



Lille

	2000	2015	2016	2017	2018	2019	2020	2021	2022	2023	2024	2025
Vol et extorsion	503	315	280	220	269	286	185	160	202	183	152	86
Drogues	34	79	115	145	144	155	48	112	140	146	189	87
Dégradation de la propriété	124	62	59	65	71	81	57	58	76	64	58	30
Fraude	46	53	54	49	54	67	68	59	78	65	74	35
Infr. contre l'intégrité physique	36	41	41	49	42	53	44	52	68	73	65	36
Environnement	33	28	27	65	52	47	63	60	44	60	41	15
Criminalité informatique		6	6	6	18	33	59	60	48	64	74	37
Infr. contre autres valeurs morales et sentiments	12	21	30	34	26	37	31	42	35	46	57	33
Infr. contre la sécurité publique	27	19	21	21	26	32	25	32	25	36	28	11
Législation sur les étrangers	8	10	13	27	86	58	9	21	10	10	14	6
Protection de la jeunesse	1	17	12	7	20	20	19	19	18	33	26	16
Infr. contre les mœurs	8	12	6	10	10	10	13	18	16	18	21	9
Infr. contre la famille	36	9	6	12	12	4	20	3	9	15	8	2
Armes et explosifs	18	13	15	16	10	17	5	8	14	5	5	7
Santé publique	1		1	3	1	1	74	37	2	2		
Infr. contre la foi publique	9	6	12	10	10	12	12	12	10	13	6	6
Registre de population	11	2	1			5	12	4	20	10	30	10
Infr. contre l'autorité publique	3	4	6	2	6	5	3	4	4	10	1	3
Autres lois spéciales	1	4	2	1	4	2	5	3	2	3	4	3
Protection de la personne	2	3	1	1		1	2	3	2	4	1	3
Protection des revenus publics	5	3	4	2	1	1			2	1	1	2
Code pénal social	1		1		8	2		2	2	1	3	
Ivresse et alcool	8		1	5	1	1		1				1
Infr. contre la liberté individuelle						2	1		1	2	4	
Hormones et dopage	2	1				2	1				2	
Travail	1	2			2		2					
Carte d'identité		2		1						3		
Contravention Code pénal	6											
Législation économique			1					1			1	
Exercice illégal de l'autorité publique	1						1					
Marchand de sommeil								1			1	
Traite des êtres humains									2			
Infr. relative au statut juridique de l'enfant					1							
Pratiques commerciales				1								
Sécurité privée	1											
Sous-total	938	712	715	752	874	934	759	772	830	867	866	438
Contravention règlement policier local		38	62	56	34	30	36	37	30	40	27	18
Sous-total		38	62	56	34	30	36	37	30	40	27	18
Total	938	750	777	808	908	964	795	809	860	907	893	456

FPF/DGR/DRI/BIPOL - Statistiques policières de criminalité (date de clôture: 31/10/2025)

Les données pour les années 2001 jusqu'à 2014 ne sont plus publiées mais restent disponibles sur demande auprès du service BIPOL.

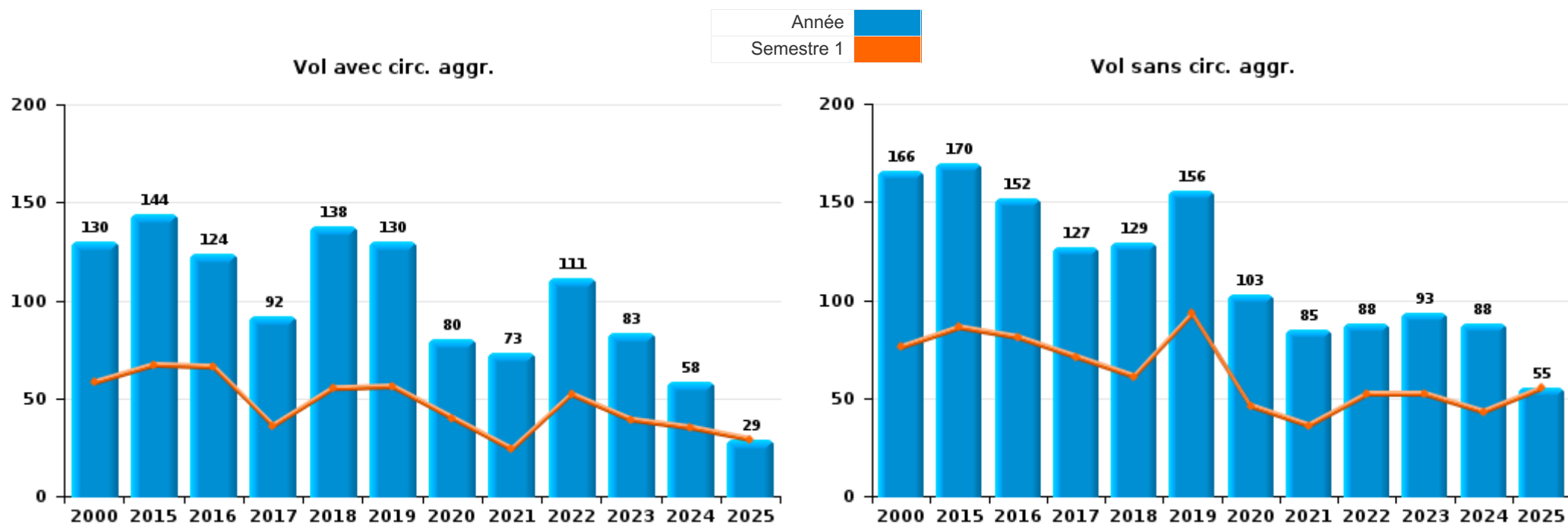
Les données pour 2025 ne concernent que le 1er semestre.



I.1. Catégorie des infractions : Vol et extorsion (top 5 des infractions au niveau national 2024)

Lille

	2000	2015	2016	2017	2018	2019	2020	2021	2022	2023	2024	2025
Vol sans circ. agr.	166	170	152	127	129	156	103	85	88	93	88	55
Vol avec circ. agr.	130	144	124	92	138	130	80	73	111	83	58	29
Vol non spécifié	207		1		1							1
Extorsion		1	3	1	1		2	2	3	7	6	1
Total	503	315	280	220	269	286	185	160	202	183	152	86



FPF/DGR/DRI/BIPOL - Statistiques policières de criminalité (date de clôture: 31/10/2025)
 Les données pour les années 2001 jusqu'à 2014 ne sont plus publiées mais restent disponibles sur demande auprès du service BIPOL.
 Les données pour 2025 ne concernent que le 1er semestre.



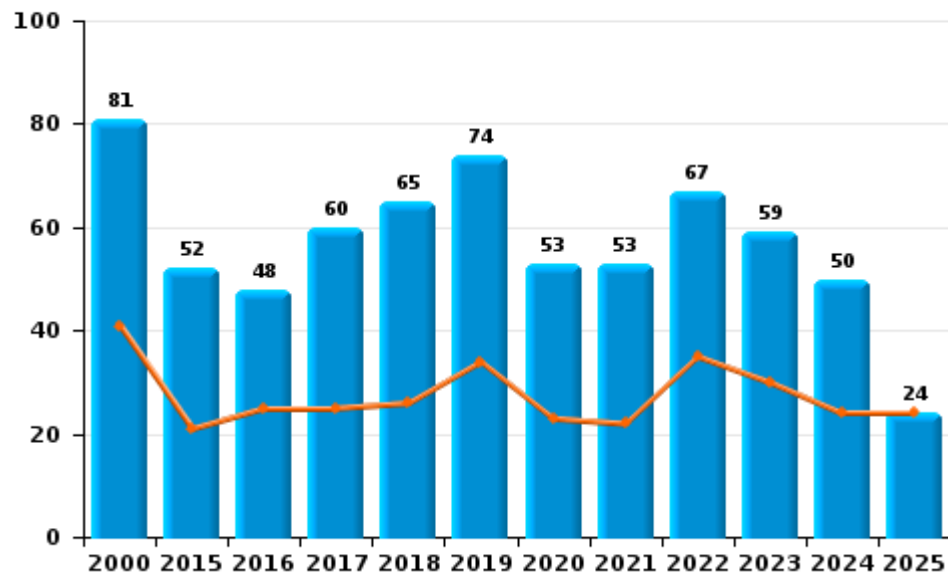
I.2. Catégorie des infractions : Dégradation de la propriété (top 5 des infractions au niveau national 2024)

Lille

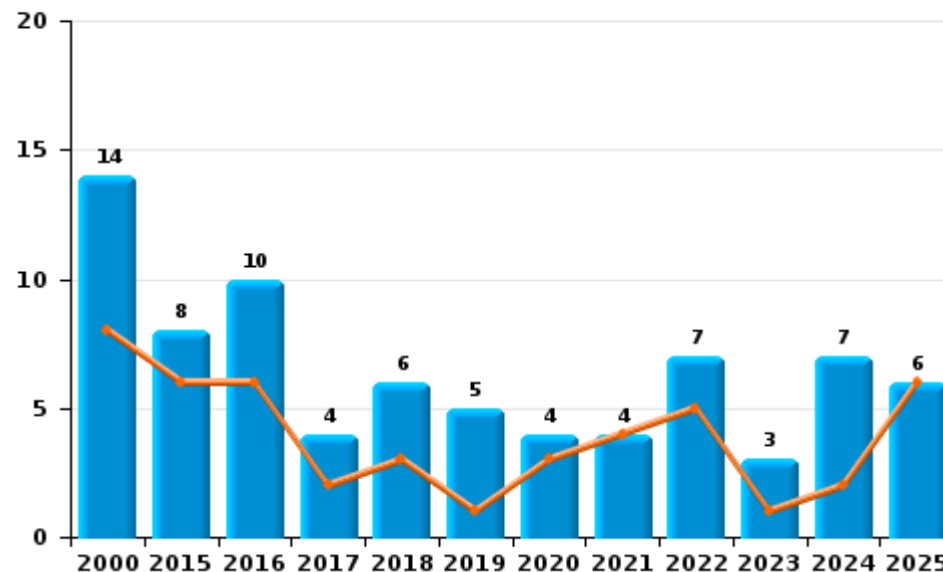
	2000	2015	2016	2017	2018	2019	2020	2021	2022	2023	2024	2025
Vandalisme	81	52	48	60	65	74	53	53	67	59	50	24
Incendie involontaire	10	4	4	3	5	4	2	3	7	2	3	4
Destruction, dénaturation, dégradation	29	2	1	1		2		1	2	1		
Incendie volontaire	4	4	6	1	1	1	2	1		1	4	2
Destruction par explosion volontaire										1	1	
Total	124	62	59	65	71	81	57	58	76	64	58	30



Vandalisme



Incendie



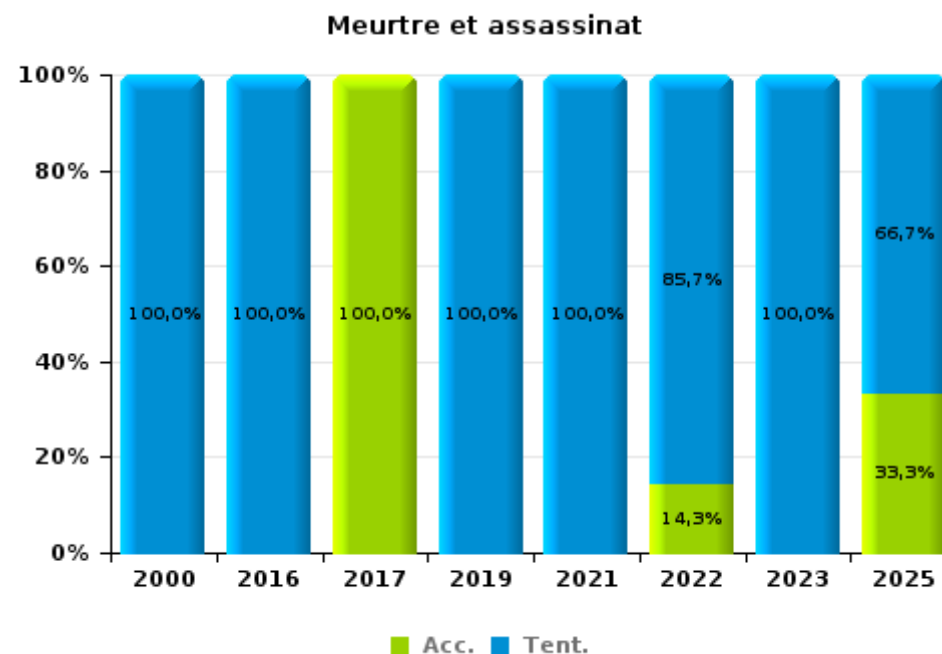
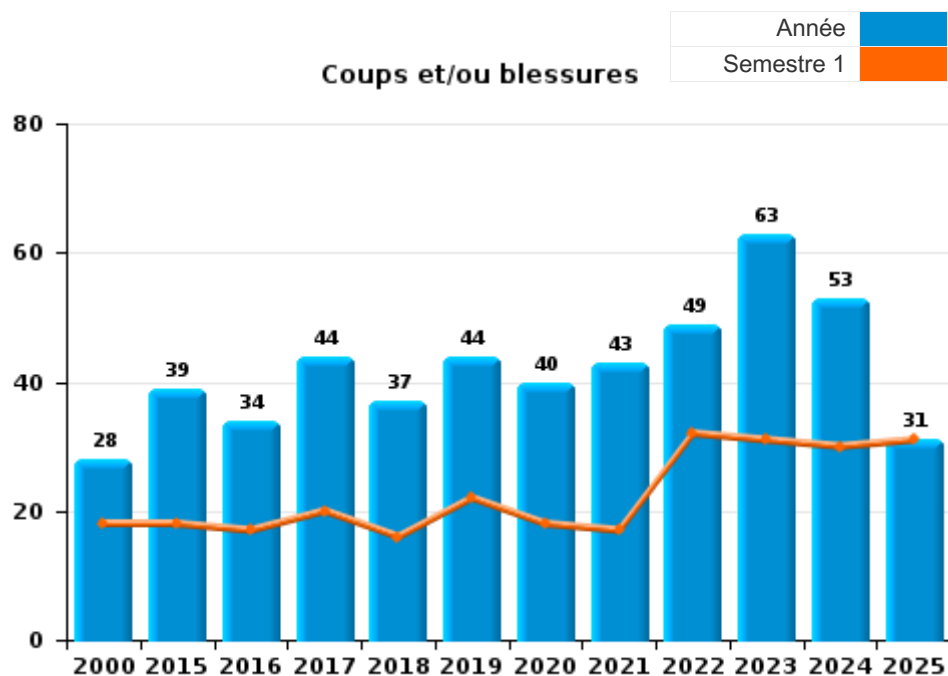
FPF/DGR/DRI/BIPOL - Statistiques policières de criminalité (date de clôture: 31/10/2025)
 Les données pour les années 2001 jusqu'à 2014 ne sont plus publiées mais restent disponibles sur demande auprès du service BIPOL.
 Les données pour 2025 ne concernent que le 1er semestre.



I.3. Catégorie des infractions : Infr. contre l'intégrité physique (top 5 des infractions au niveau national 2024)

Lille

	2000	2015	2016	2017	2018	2019	2020	2021	2022	2023	2024	2025
Coups et/ou blessures	28	39	34	44	37	44	40	43	49	63	53	31
Autres	7	2	6	4	5	6	4	7	12	9	12	2
Meurtre et assassinat	1		1	1		3		2	7	1		3
Total	36	41	41	49	42	53	44	52	68	73	65	36



FPF/DGR/DRI/BIPOL - Statistiques policières de criminalité (date de clôture: 31/10/2025)
 Les données pour les années 2001 jusqu'à 2014 ne sont plus publiées mais restent disponibles sur demande auprès du service BIPOL.
 Les données pour 2025 ne concernent que le 1er semestre.



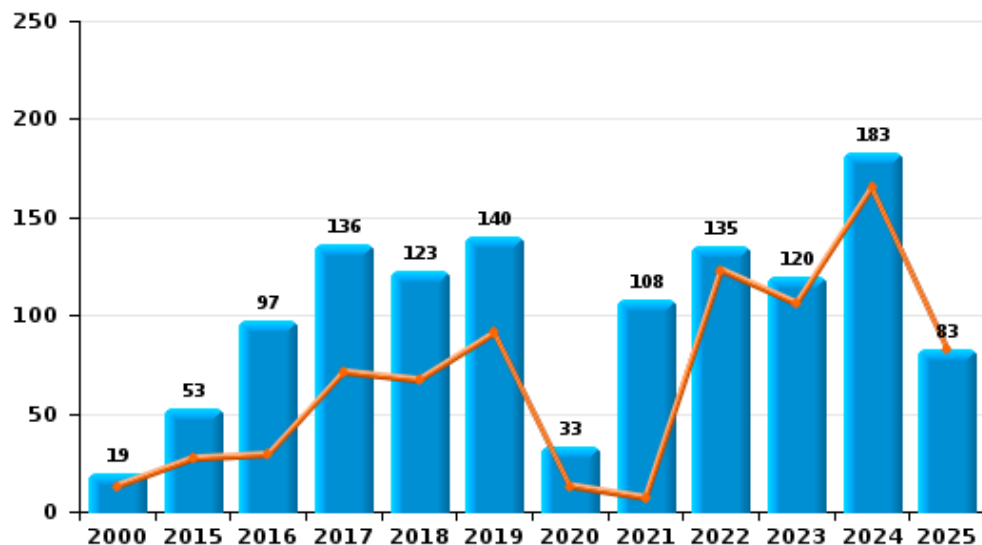
I.4. Catégorie des infractions : Drogues (top 5 des infractions au niveau national 2024)

Lille

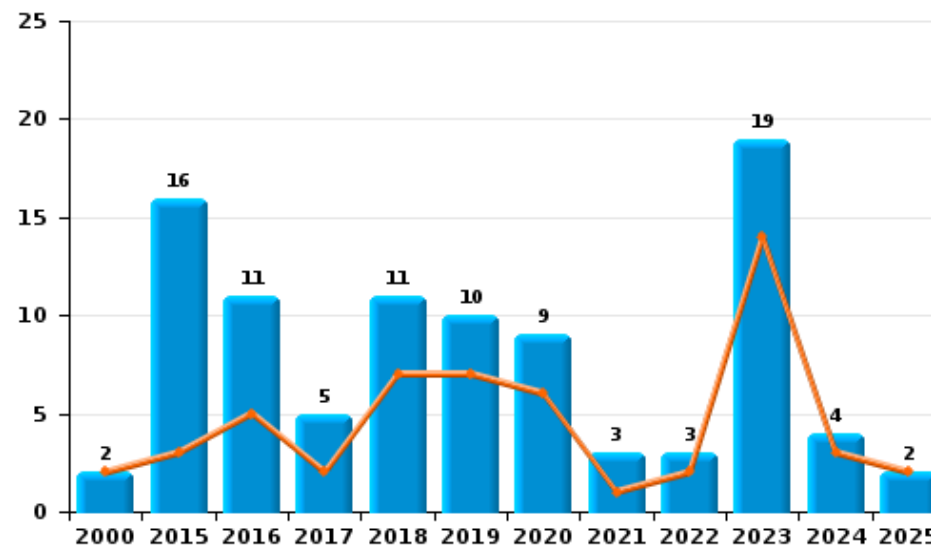
	2000	2015	2016	2017	2018	2019	2020	2021	2022	2023	2024	2025
Détention	19	53	97	136	123	140	33	108	135	120	183	83
Commerce	2	16	11	5	11	10	9	3	3	19	4	2
Fabrication		4	4	2	6	3	5	1	1	6	1	1
Importation et exportation	4	3		1	3				1	1		1
Usage	9	1	2		1							
Autres		2	1	1		2	1					
Protoxyde d'azote (gaz hilarant)											1	
Total	34	79	115	145	144	155	48	112	140	146	189	87



Détention



Commerce





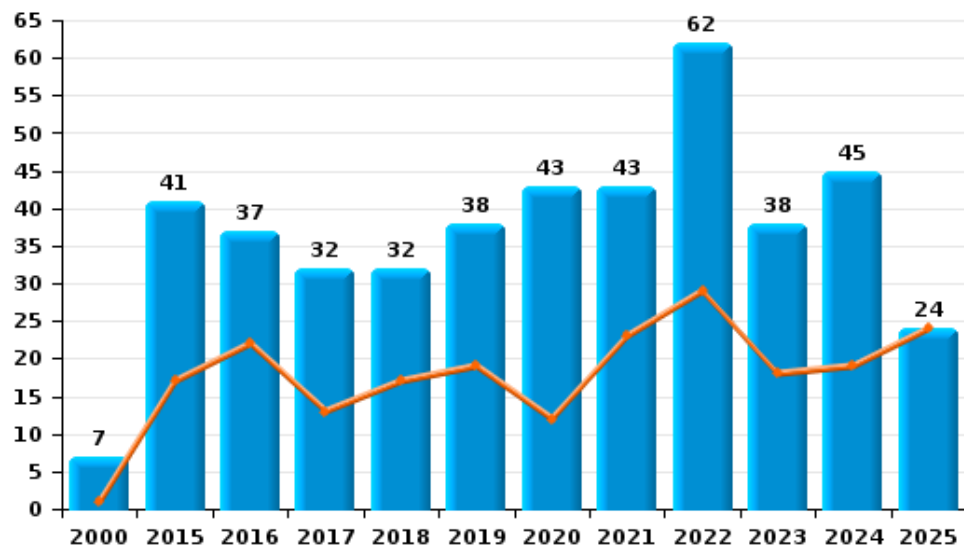
I.5. Catégorie des infractions : Fraude (top 5 des infractions au niveau national 2024)

Lille

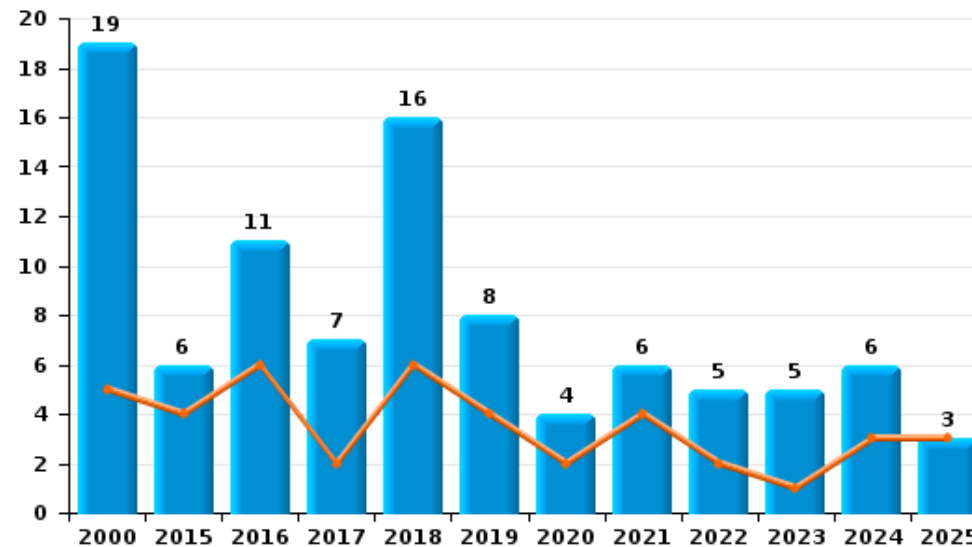
	2000	2015	2016	2017	2018	2019	2020	2021	2022	2023	2024	2025
Escroquerie	7	41	37	32	32	38	43	43	62	38	45	24
Abus de confiance et infr. apparentées	19	6	11	7	16	8	4	6	5	5	6	3
Fraudes: Autres	1		1	1	3	11	12	6	7	11	5	6
Détournement et destruction frauduleuse	1	2	2	5	2	5	6	4	2	6	5	2
Grivèlerie	16		3	2	1	4	1		1	4	9	
Recel	2	1		2			2				3	
Infr. liées à l'insolvabilité		3				1			1	1	1	
Total	46	53	54	49	54	67	68	59	78	65	74	35



Escroquerie



Abus de confiance et infr. apparentées



FPF/DGR/DRI/BIPOL - Statistiques policières de criminalité (date de clôture: 31/10/2025)

Les données pour les années 2001 jusqu'à 2014 ne sont plus publiées mais restent disponibles sur demande auprès du service BIPOL.

Les données pour 2025 ne concernent que le 1er semestre.

STATISTIQUES POLICIERES DE CRIMINALITE

LIEU DE PERPETRATION: COMMUNE

Lille

PARTIE II : FIGURES CRIMINELLES / PHENOMENES



Lille

FC Vol moyen de transport

	2000	2015	2016	2017	2018	2019	2020	2021	2022	2023	2024	2025
Vol de voiture	42	6	12	3	4	5	1		2	2	2	1
Vol de moto		2		1		1			1	2	1	
Carjacking	1		1	1								
Vol dans les garages	3	2	3									
Vol de vélomoteur	16	2	4		1	2	3	1	1	2	1	1
Vol de vélo	40	55	45	29	41	50	28	12	29	25	19	9

FC Cambriolage

	2000	2015	2016	2017	2018	2019	2020	2021	2022	2023	2024	2025
Cambriolage dans habitation	175	61	54	37	76	55	30	30	59	53	24	9
Cambriolage ds entreprise ou commerce	17	14	6	13	14	14	3	6	8	3	4	1
Cambriolage ds service public ou bâtiment administ		5		5	3	10	1	4				
Cambriolage dans bâtiment (total)	192	80	60	55	93	79	34	40	67	56	28	10



FC Vol autre

	2000	2015	2016	2017	2018	2019	2020	2021	2022	2023	2024	2025
Vol à main armée	3					2	1		1	1	2	1
Vol avec violence sans arme	8		6	4	2	3	3	3	3	9	6	2
Vol dans ou sur un véhicule	76	29	31	13	20	25	29	13	17	10	19	9
Vol d'armes et explosifs	2	2	2		1			1	2	3		
Steaming										1		
Vol à l'arraché	2		1	2	2	2		1	1			2
Vol à la tire	3	16	4	5	3	3	2	2	7	1	4	2
Vol à l'étalage		2	4	6	3	18	8	20	10	13	15	6
Vol par ruse	2					3	1			1	1	
Vol de métaux		2	4	5	3	4	1	2		1	1	3
Vol sur les chantiers	1	4	2	6	3	2	2	2	5	1		1
Home-invasion												1
Vol d'animaux	6	4	2	6		2		2	1		2	1
Vol de cargaison		4	1	1	2	3	11	5		2	6	

Criminalité ICT

	2000	2015	2016	2017	2018	2019	2020	2021	2022	2023	2024	2025
Fraude de cartes de paiements		4	1	4	2	7	2	7	3	1	5	3
Phishing						2	27	10	4	7	7	1
Skimming				1					1			

FC Autre

	2000	2015	2016	2017	2018	2019	2020	2021	2022	2023	2024	2025
Violence contre les métiers d'intérêt général						1		1	1	2		2
Graffiti		2		1		3	1	1		2	1	
Dégradation de voiture	4	24	18	28	18	23	20	21	27	16	22	7
Rixe au couteau				1			1		1		1	1



PH Violence intrafamiliale (VIF)

	2000	2015	2016	2017	2018	2019	2020	2021	2022	2023	2024	2025
VIF: physique, dans le couple	4	14	10	14	10	18	15	19	21	16	18	11
VIF: physique, envers des descendants	1	1	1	1	1	2		4	3	2	5	2
VIF: physique, envers d'autres membres	5	1	4	5	2	3	4	1	5	7	4	2
VIF: sexuelle, dans le couple				1						1	1	
VIF: sexuelle, envers des descendants				1		1	1	1				
VIF: psychique, dans le couple	35	9	6	14	12	6	22	5	10	22	10	3
VIF: psychique, envers des descendants						1		2	1			
VIF: psychique, envers d'autres membres				1	1		1		1	2		
VIF: économique, dans le couple				2	1		3		2	1	2	1
VIF: économique, envers des descendants											1	
VIF: économique, envers d'autres membres	3	1	1		4	1		1	1	1	4	

PH Hormones et dopage

	2000	2015	2016	2017	2018	2019	2020	2021	2022	2023	2024	2025
Dopage humain		1		1		3	1		2	1	2	
Engraissement illégal	2											

PH Drogues

	2000	2015	2016	2017	2018	2019	2020	2021	2022	2023	2024	2025
Vente de cocaïne		3		3		2	1	2	1	3		
Import-export de cocaïne		1										
Production de drogues synthétiques			1		2	1			1	2		
Import-export de drogues synthétiques		2										
Vente de drogues synthétiques		8	8	2	6	5	3	1	2	5	2	2
Production de cannabis (culture)		2	2	1	1		4	1		3		
Vente de cannabis en grande quantité					1						1	
Vente-traffic d'héroïne		1		1		1	1					



PH Traite des êtres humains

	2000	2015	2016	2017	2018	2019	2020	2021	2022	2023	2024	2025
TEH - exploitation économique									2			
TEH - exploitation sexuelle								1				

PH Violence dans l'espace public

	2000	2015	2016	2017	2018	2019	2020	2021	2022	2023	2024	2025
Violence physique (transport public)		1				1				1		
Violence physique (voie publique)	5	7	12	8	6	7	8	8	11	14	8	8
Violence physique (autre endroit public)			4	1	1					2		
Violence physique (endroit accessible au public)	9	10	5	6	9	5	6	5	8	19	19	7
Violence sexuelle (voie publique)	2		2	1	1		2	2	1	1	1	1
Violence sexuelle (autre endroit public)						1						
Violence sexuelle (endroit accessible au public)	5	2		3		4		1	5	4	6	4
Violence psychique (transport public)												1
Violence psychique (voie publique)	5	5	6	4	6	9	6	8	6	12	10	7
Violence psychique (autre endroit public)		1	1		2		1			2		1
Violence psychique (endroit accessible au public)	1	3	2	3	5	5	2	3	4	11	11	4
Vol à main armée (voie publique)	2								1		2	
Vol à main armée (autre endroit public)						1						
Vol à main armée (endroit accessible au public)	1					1	1					
Vol avec violence sans arme (transport public)	1											
Vol avec violence sans arme (voie publique)	1			1		1		1		1		
Vol avec violence sans arme (endr. acces. au pub.)	1		2	2		2	1	1	2	1	1	1

PH Autre

	2000	2015	2016	2017	2018	2019	2020	2021	2022	2023	2024	2025
Terrorisme, extrémisme et radicalisme			1									
Cyberharcèlement	4			2	1	2	1	2	1	2	6	
Fraude à l'identité		1	1	3	4	3	6	5	2	4	6	3

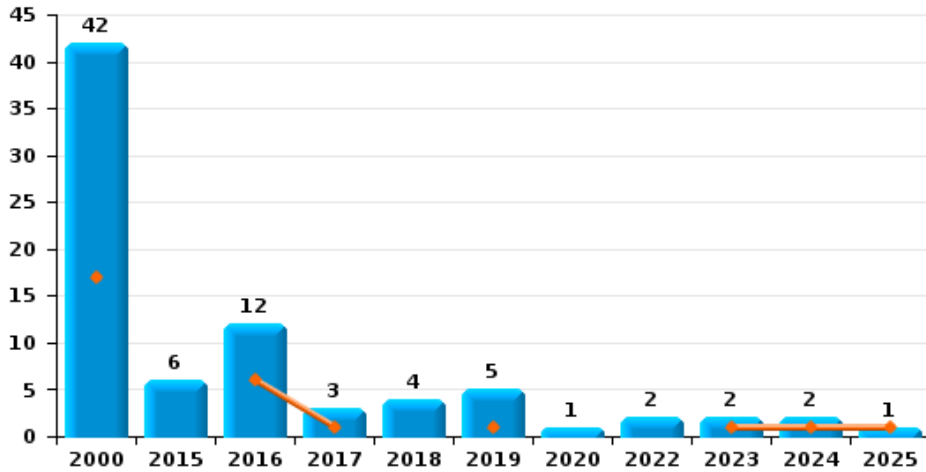




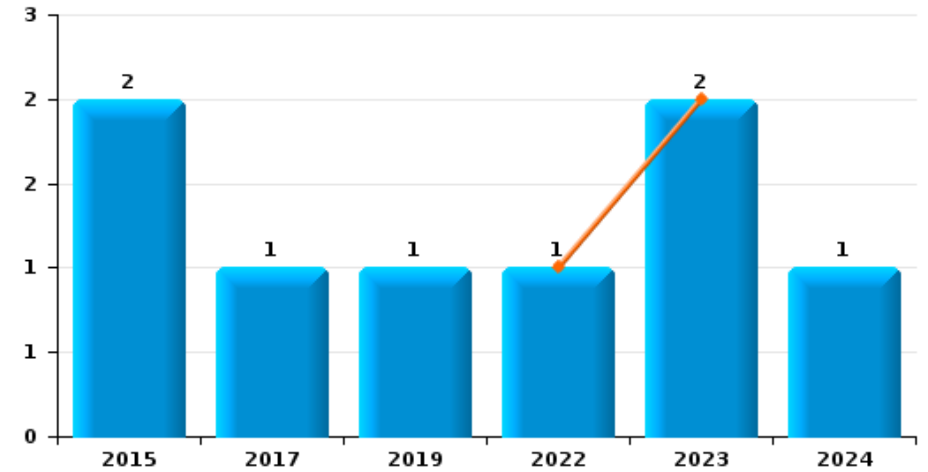
Lille

Année	■
Semestre 1	■

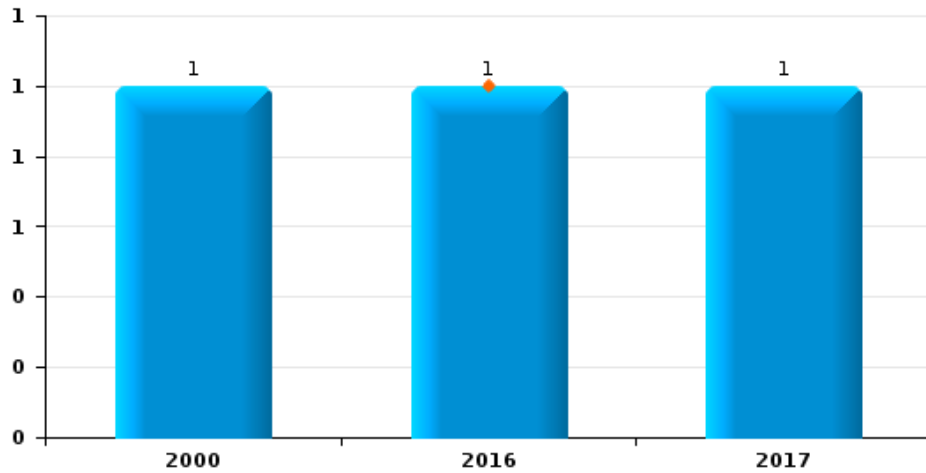
Vol de voiture



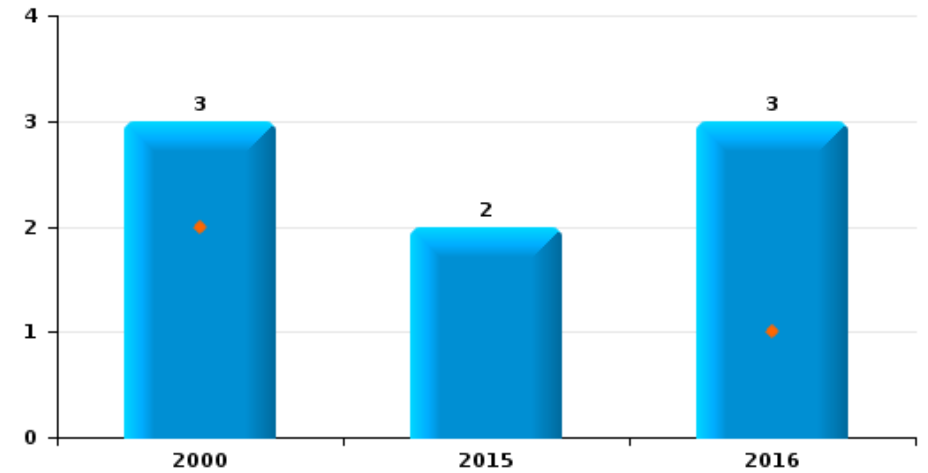
Vol de moto



Carjacking



Vol dans les garages

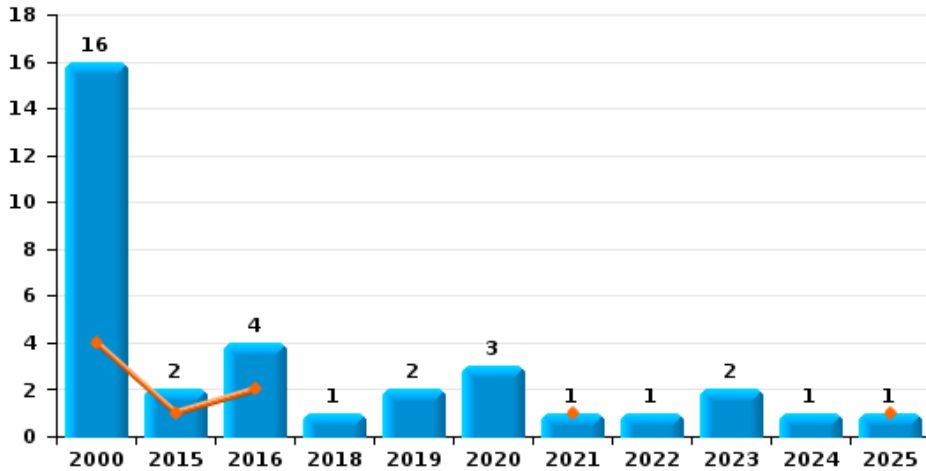




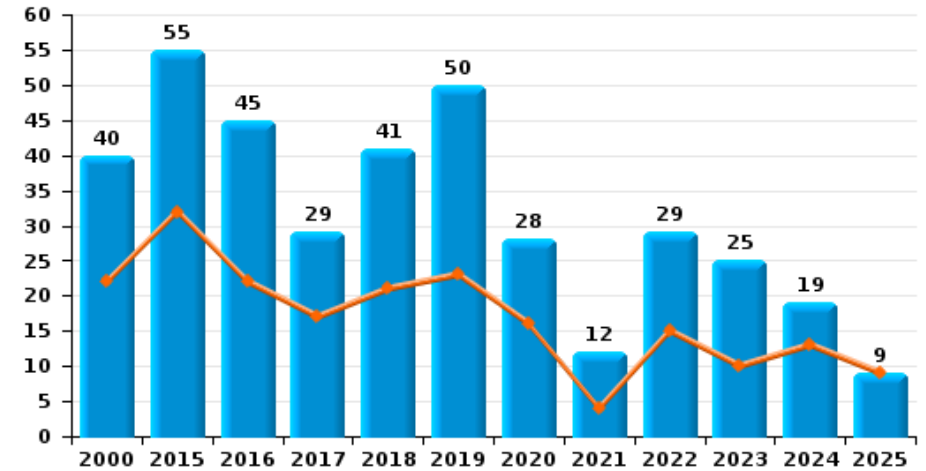
Lille

Année	■
Semestre 1	■

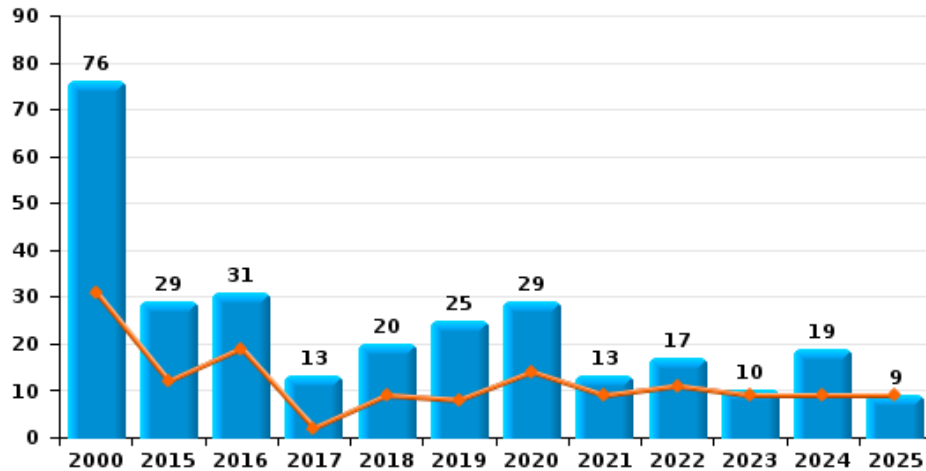
Vol de vélomoteur



Vol de vélo



Vol dans ou sur un véhicule

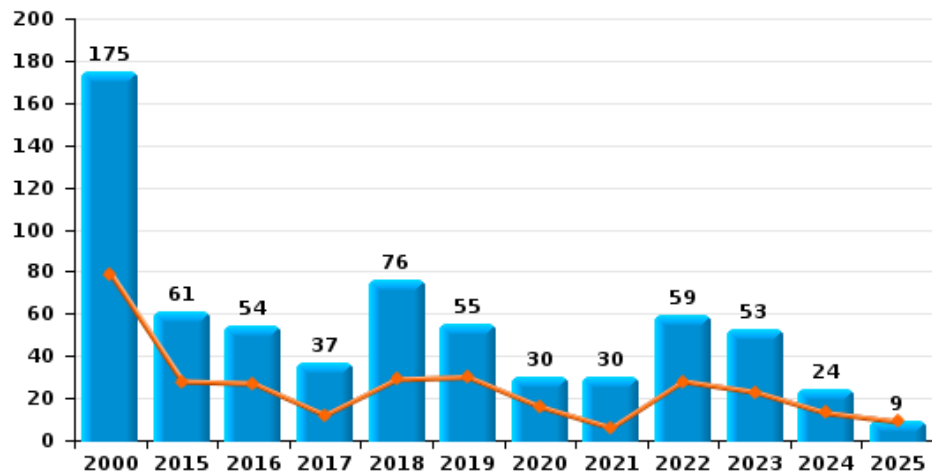




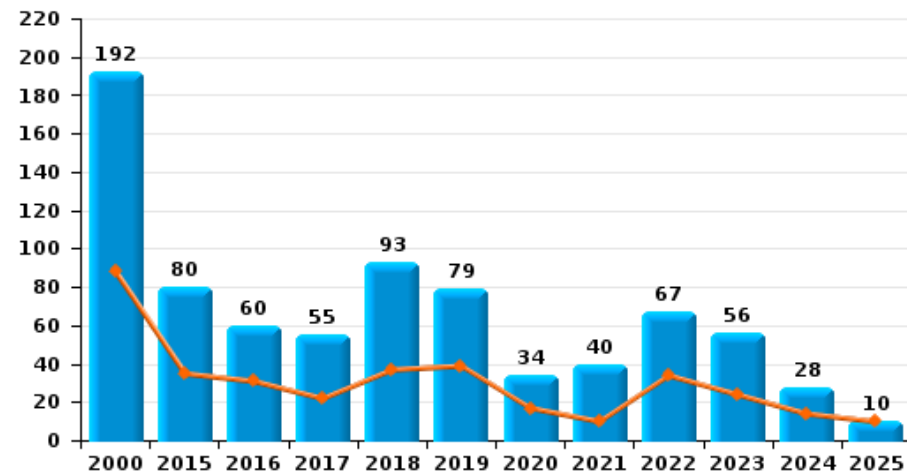
Lille

Année	■
Semestre 1	■

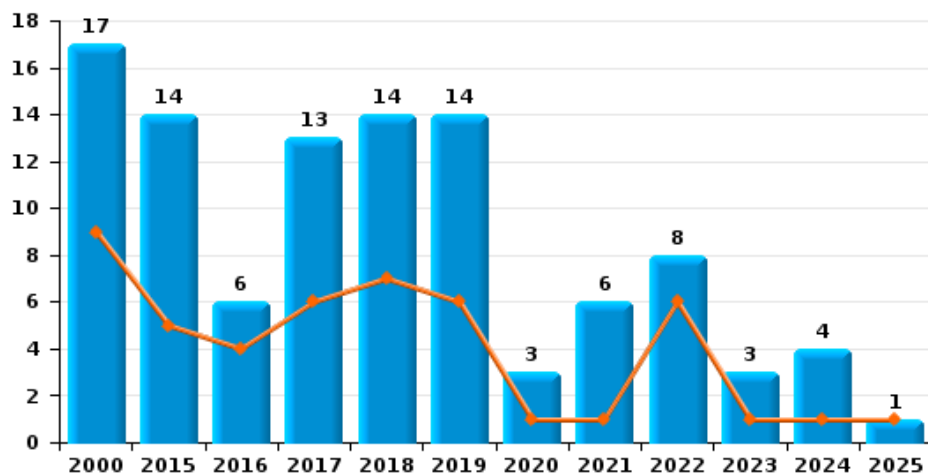
Cambrilage dans habitation



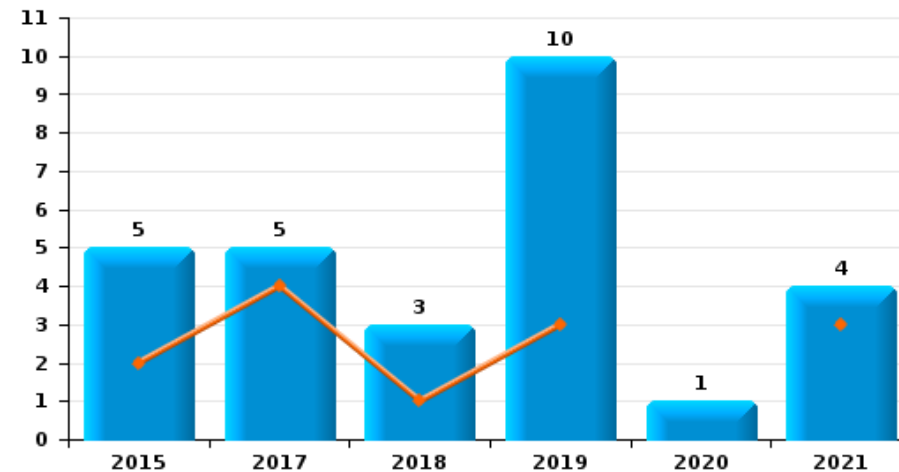
Cambrilage dans bâtiment (total)



Cambrilage ds entreprise ou commerce



Cambrilage ds service public ou bâtiment administratif

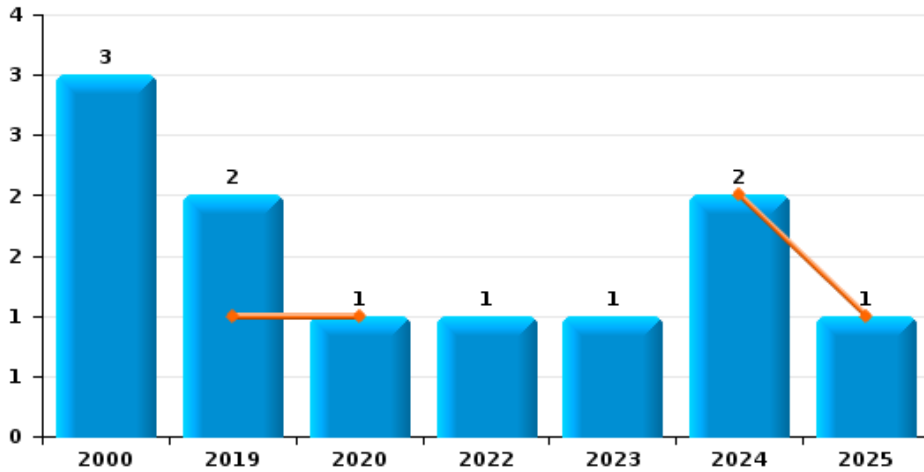




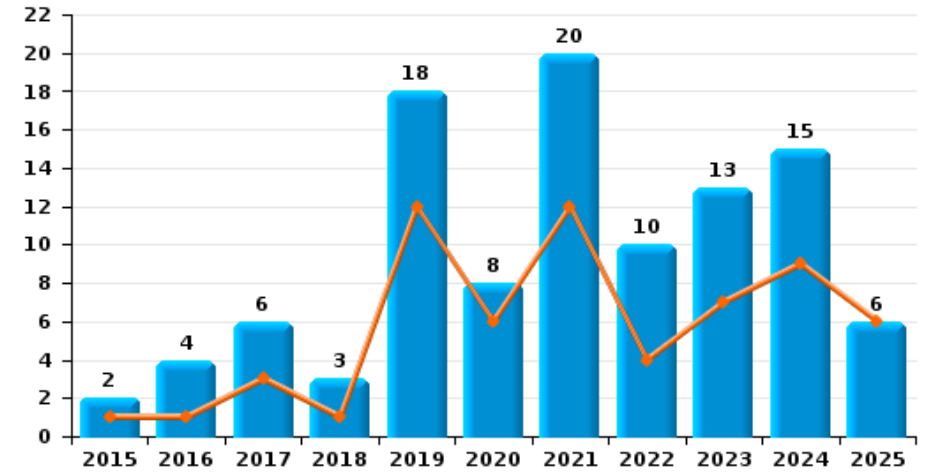
Lille

Année ■
Semestre 1 ■

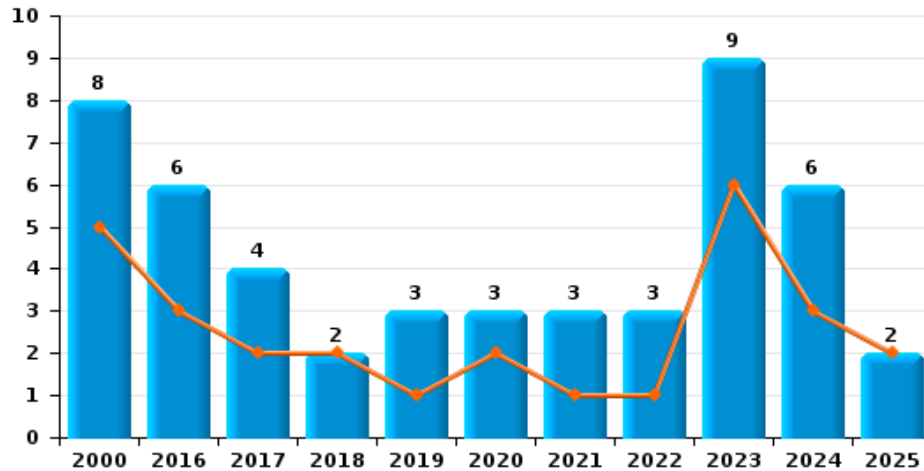
Vol à main armée



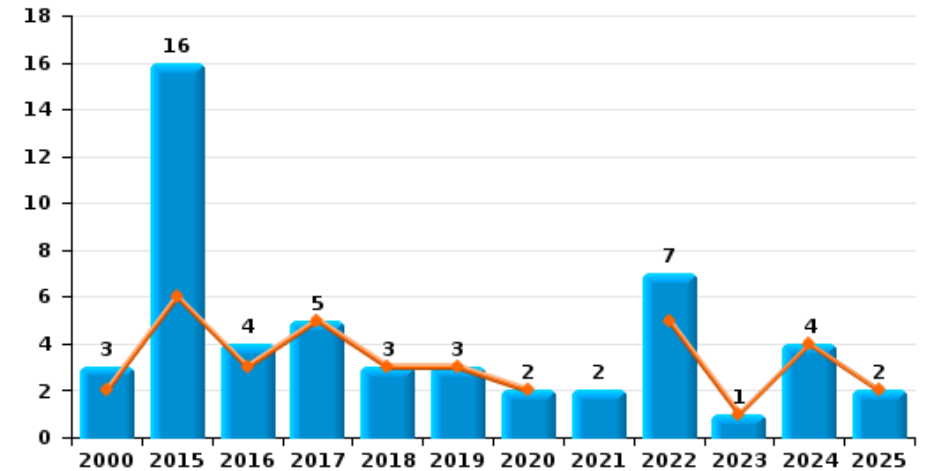
Vol à l'étalage



Vol avec violence sans arme



Vol à la tire

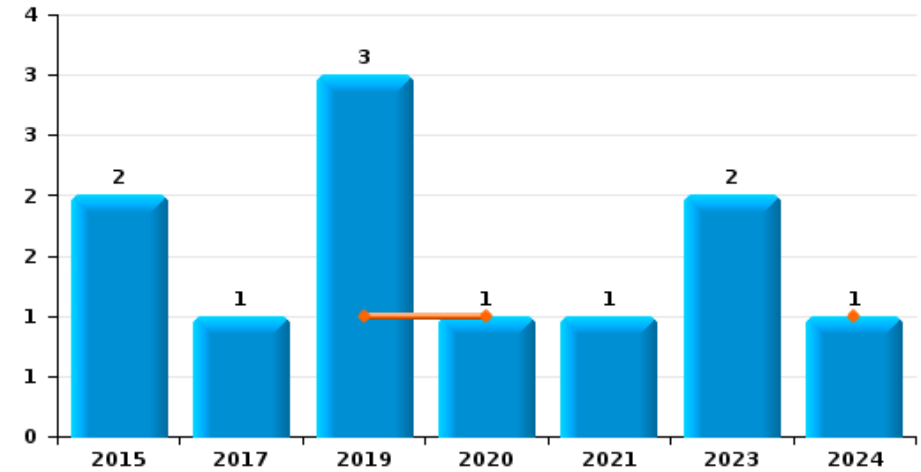




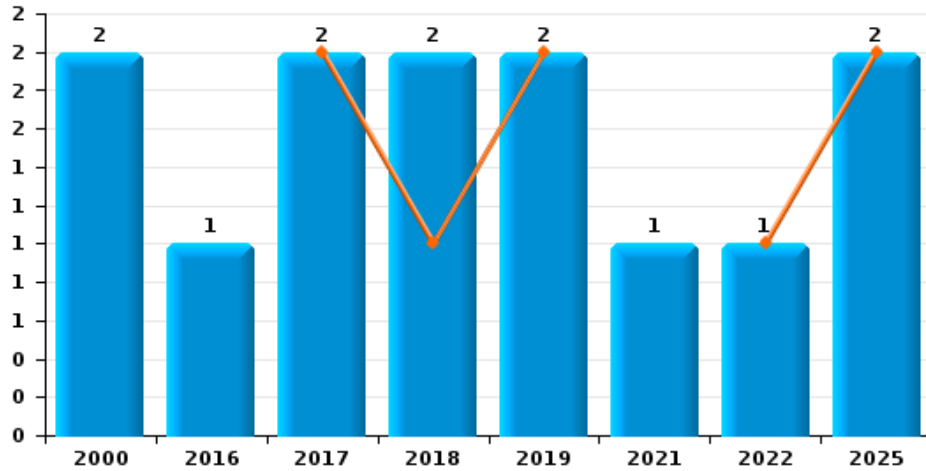
Lille

Année	■
Semestre 1	■

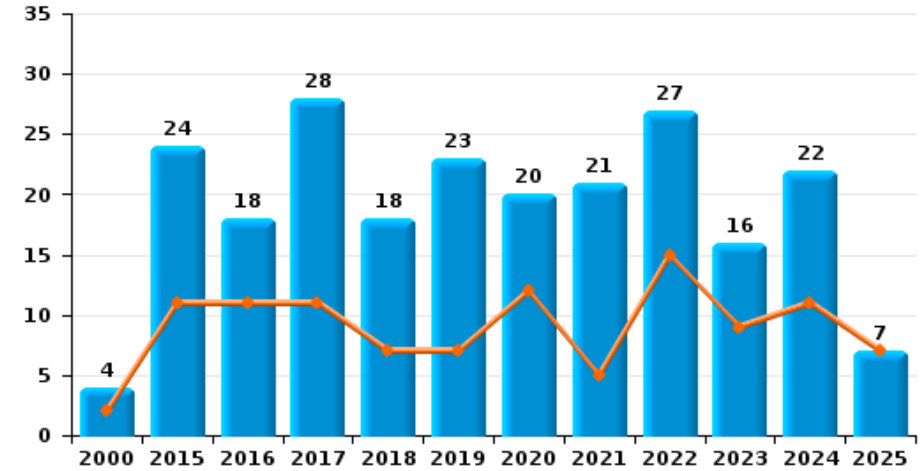
Graffiti



Vol à l'arraché



Dégradation de voiture





Lille



FC Vol moyen de transport

		2000	2015	2016	2017	2018	2019	2020	2021	2022	2023	2024	2025
Vol de voiture	Trim 1	8		1	1		1				1		1
	Trim 2	9		5								1	
	Trim 3	18	2	3		2	1	1				1	
	Trim 4	7	4	3	2	2	3			2	1		
	Total	42	6	12	3	4	5	1			2	2	2
Vol de moto	Trim 1										1		
	Trim 2									1	1		
	Trim 3		2		1		1					1	
	Total		2		1		1			1	2	1	
Carjacking	Trim 2			1									
	Trim 3	1											
	Trim 4				1								
	Total	1		1	1								
Vol dans les garages	Trim 1	1		1									
	Trim 2	1											
	Trim 3	1											
	Trim 4		2	1									
	Total	3	2	3									
Vol de vélomoteur	Trim 1	1		1									
	Trim 2	3	1	1					1				1
	Trim 3	7		2			1	1			2	1	
	Trim 4	5	1			1	1	2		1			
	Total	16	2	4		1	2	3	1	1	1	2	1
Vol de vélo	Trim 1	12	14	10	3	14	9	10	2	4	5	8	2
	Trim 2	10	18	12	14	7	14	6	2	11	5	5	7
	Trim 3	15	10	17	1	13	17	7	6	7	7	4	
	Trim 4	3	13	6	11	7	10	5	2	7	8	2	
	Total	40	55	45	29	41	50	28	12	29	25	19	9



FC Cambriolage

		2000	2015	2016	2017	2018	2019	2020	2021	2022	2023	2024	2025
Cambriolage dans habitation	Trim 1	42	18	19	6	22	17	10	2	18	15	9	7
	Trim 2	37	10	8	6	7	13	6	4	10	8	4	2
	Trim 3	51	11	8	6	14	8	8	7	10	13	5	
	Trim 4	45	22	19	19	33	17	6	17	21	17	6	
Total		175	61	54	37	76	55	30	30	59	53	24	9
Cambriolage ds entreprise ou commerce	Trim 1	6	4	3	2	2	2	1	1	1			1
	Trim 2	3	1	1	4	5	4			5	1	1	
	Trim 3	3	8	2	5	3	3		1	2	2		
	Trim 4	5	1		2	4	5	2	4			3	
Total		17	14	6	13	14	14	3	6	8	3	4	1
Cambriolage ds service public ou bâtiment administ	Trim 1				4		1						
	Trim 2		2			1	2		3				
	Trim 3		2					1	1				
	Trim 4		1		1	2	7						
Total			5		5	3	10	1	4				
Cambriolage dans bâtiment (total)	Trim 1	48	22	22	12	24	20	11	3	19	15	9	8
	Trim 2	40	13	9	10	13	19	6	7	15	9	5	2
	Trim 3	54	21	10	11	17	11	9	9	12	15	5	
	Trim 4	50	24	19	22	39	29	8	21	21	17	9	
Total		192	80	60	55	93	79	34	40	67	56	28	10



FC Vol autre

		2000	2015	2016	2017	2018	2019	2020	2021	2022	2023	2024	2025
Vol à main armée	Trim 1							1				2	1
	Trim 2						1						
	Trim 3	1											
	Trim 4	2					1			1	1		
	Total	3					2	1		1	1	2	1
Vol avec violence sans arme	Trim 1	3				1		1			3	1	1
	Trim 2	2		3	2	1	1	1	1	1	3	2	1
	Trim 3	3		1	1				1	1	3	3	
	Trim 4			2	1		2	1	1	1			
	Total	8		6	4	2	3	3	3	3	9	6	2
Vol dans ou sur un véhicule	Trim 1	5	4	5	2	3	3	10	3	6	4	3	3
	Trim 2	26	8	14		6	5	4	6	5	5	6	6
	Trim 3	36	8	7	7	7	10	7	2	4	1	6	
	Trim 4	9	9	5	4	4	7	8	2	2		4	
	Total	76	29	31	13	20	25	29	13	17	10	19	9
Vol d'armes et explosifs	Trim 1	1		1						1	2		
	Trim 2	1		1		1			1				
	Trim 3		1										
	Trim 4		1							1	1		
	Total	2	2	2		1			1	2	3		
Steaming	Trim 1										1		
	Total										1		
Vol à l'arraché	Trim 1					1							1
	Trim 2				2		2			1			1
	Trim 3			1		1							
	Trim 4	2							1				
	Total	2		1	2	2	2		1	1			2



FC Vol autre

		2000	2015	2016	2017	2018	2019	2020	2021	2022	2023	2024	2025
Vol à la tire	Trim 1	2	1	1	2	1	2	1		1		2	1
	Trim 2		5	2	3	2	1	1		4	1	2	1
	Trim 3	1	9	1					2	1			
	Trim 4		1							1			
	Total	3	16	4	5	3	3	2	2	7	1	4	2
Vol à l'étalage	Trim 1		1	1	2		4	3	6	2	2	3	5
	Trim 2				1	1	8	3	6	2	5	6	1
	Trim 3		1		1			2	8	3	2	2	
	Trim 4			3	2	2	6			3	4	4	
	Total		2	4	6	3	18	8	20	10	13	15	6
Vol par ruse	Trim 2	1					2						
	Trim 3	1					1	1					
	Trim 4										1	1	
	Total	2					3	1			1	1	
Vol de métaux	Trim 1		1		2			1	2				3
	Trim 2				2	2	1						
	Trim 3		1	2		1	1				1		
	Trim 4			2	1		2					1	
	Total		2	4	5	3	4	1	2		1	1	3
Vol sur les chantiers	Trim 1	1			1					3			1
	Trim 2		3		1	1	2	2					
	Trim 3			1	4	2			1	1			
	Trim 4		1	1					1	1	1		
	Total	1	4	2	6	3	2	2	2	5	1		1
Home-invasion	Trim 1												1
	Total												1



FC Vol autre

		2000	2015	2016	2017	2018	2019	2020	2021	2022	2023	2024	2025
Vol d'animaux	Trim 1	2			1		2		1				
	Trim 2	1		2	3					1		1	1
	Trim 3	2	2		1				1			1	
	Trim 4	1	2		1								
	Total	6	4	2	6		2		2	1		2	1
Vol de cargaison	Trim 1		1			1		6	3		1	1	
	Trim 2		2	1			1		2		1	3	
	Trim 3					1		1					
	Trim 4		1		1		2	4				2	
	Total		4	1	1	2	3	11	5		2	6	



Criminalité ICT

		2000	2015	2016	2017	2018	2019	2020	2021	2022	2023	2024	2025
Fraude de cartes de paiements	Trim 1		3	1	3	1	1			2		1	2
	Trim 2						1	2	2			1	1
	Trim 3		1				3		2	1			
	Trim 4				1	1	2		3		1	3	
	Total			4	1	4	2	7	2	7	3	1	5
Phishing	Trim 1							2	5	1	2		
	Trim 2							11	1		2	2	1
	Trim 3							6	1	1	1	4	
	Trim 4					2	2	8	3	2	2	1	
	Total						2	27	10	4	7	7	1
Skimming	Trim 1				1					1			
	Total				1					1			



FC Autre

		2000	2015	2016	2017	2018	2019	2020	2021	2022	2023	2024	2025
Violence contre les métiers d'intérêt général	Trim 1						1						1
	Trim 2									1	2		1
	Trim 4								1				
	Total						1		1	1	2		2
Graffiti	Trim 1						1					1	
	Trim 2							1					
	Trim 3		1				2		1		1		
	Trim 4		1		1						1		
Total		2		1		3	1	1		2	1		
Dégradation de voiture	Trim 1		6	7	7	4	2	4	2	7	4	4	3
	Trim 2	2	5	4	4	3	5	8	3	8	5	7	4
	Trim 3		11	6	10	7	11	5	7	8	4	8	
	Trim 4	2	2	1	7	4	5	3	9	4	3	3	
Total	4	24	18	28	18	23	20	21	27	16	22	7	
Rixe au couteau	Trim 1												1
	Trim 2									1			
	Trim 3				1							1	
	Trim 4							1					
Total				1			1		1		1	1	



PH Violence intrafamiliale (VIF)

		2000	2015	2016	2017	2018	2019	2020	2021	2022	2023	2024	2025
VIF: physique, dans le couple	Trim 1	1	1	1	6	3	4	2	4	6	2	7	6
	Trim 2	2	3	5	3	1	4	2	4	9	6	5	5
	Trim 3		4	1	1	1	6	7	7	4	5	3	
	Trim 4	1	6	3	4	5	4	4	4	2	3	3	
Total		4	14	10	14	10	18	15	19	21	16	18	11
VIF: physique, envers des descendants	Trim 1				1		1			1	2		1
	Trim 2	1								1		2	1
	Trim 3			1			1		3	1		3	
	Trim 4		1			1		1					
Total		1	1	1	1	2	4	3	2	5	2	5	2
VIF: physique, envers d'autres membres	Trim 1			1	1	1				1	2	2	1
	Trim 2	2					1	1		2		1	1
	Trim 3	2	1	1	1		1		1	2	4	1	
	Trim 4	1		2	3	1	1	3			1		
Total		5	1	4	5	2	3	4	1	5	7	4	2
VIF: sexuelle, dans le couple	Trim 1											1	
	Trim 2										1		
	Trim 4				1								
Total					1						1	1	
VIF: sexuelle, envers des descendants	Trim 1				1								
	Trim 2								1				
	Trim 3						1						
	Trim 4							1					
Total					1		1	1	1				
VIF: psychique, dans le couple	Trim 1	4	1	1	3	2	2	3	1	2	2		3
	Trim 2	4	2	3	3	4		7			6	2	
	Trim 3	16	4	1	2	4	1	10	1	6	10	5	
	Trim 4	11	2	1	6	2	3	2	3	2	4	3	
Total		35	9	6	14	12	6	22	5	10	22	10	3



PH Violence intrafamiliale (VIF)

		2000	2015	2016	2017	2018	2019	2020	2021	2022	2023	2024	2025
VIF: psychique, envers des descendants	Trim 1						1						
	Trim 3								1				
	Trim 4								1	1			
	Total						1		2	1			
VIF: psychique, envers d'autres membres	Trim 1			1									
	Trim 2				1			1			1		
	Trim 3										1		
	Trim 4									1			
Total			1	1			1		1	2			
VIF: économique, dans le couple	Trim 1									1			1
	Trim 2							1		1	1		
	Trim 3								1			1	
	Trim 4			2	1			1				1	
Total			2	1			3		2	1	2	1	
VIF: économique, envers des descendants	Trim 3											1	
Total												1	
VIF: économique, envers d'autres membres	Trim 1	2								1	1	2	
	Trim 2	1	1			2						1	
	Trim 3											1	
	Trim 4			1		2	1		1				
Total	3	1	1		4	1		1	1	1	4		



PH Hormones et dopage

		2000	2015	2016	2017	2018	2019	2020	2021	2022	2023	2024	2025
Dopage humain	Trim 1									1	1	1	
	Trim 2		1				3			1		1	
	Trim 3							1					
	Trim 4				1								
Total			1		1		3	1		2	1	2	
Engraissement illégal	Trim 2	1											
	Trim 4	1											
	Total	2											



PH Drogues

		2000	2015	2016	2017	2018	2019	2020	2021	2022	2023	2024	2025
Vente de cocaïne	Trim 1						1			1	1		
	Trim 2		1		1		1	1	1		2		
	Trim 3		1		1				1				
	Trim 4		1		1								
Total			3		3		2	1	2	1	3		
Import-export de cocaïne	Trim 3		1										
Total			1										
Production de drogues synthétiques	Trim 1			1									
	Trim 2				1	1							
	Trim 3									1	2		
	Trim 4				1								
Total			1		2	1				1	2		
Import-export de drogues synthétiques	Trim 3		2										
Total			2										
Vente de drogues synthétiques	Trim 1			2			1			1			1
	Trim 2		2		1	4	2	2	1		4	2	1
	Trim 3		4	6		1	1	1		1			
	Trim 4		2		1	1	1				1		
Total			8	8	2	6	5	3	1	2	5	2	2
Production de cannabis (culture)	Trim 1		1	1				1			1		
	Trim 2				1								
	Trim 3			1		1		1			2		
	Trim 4		1					2	1				
Total			2	2	1	1		4	1		3		
Vente de cannabis en grande quantité	Trim 1					1							
	Trim 2											1	
Total						1						1	



PH Drogues

		2000	2015	2016	2017	2018	2019	2020	2021	2022	2023	2024	2025
Vente-traffic d héroïne	Trim 2						1	1					
	Trim 3		1										
	Trim 4				1								
Total			1		1		1	1					



PH Traite des êtres humains

		2000	2015	2016	2017	2018	2019	2020	2021	2022	2023	2024	2025
TEH - exploitation économique	Trim 4									2			
	Total									2			
TEH - exploitation sexuelle	Trim 1								1				
	Total								1				



PH Violence dans l'espace public

		2000	2015	2016	2017	2018	2019	2020	2021	2022	2023	2024	2025
Violence physique (transport public)	Trim 1						1						
	Trim 2		1										
	Trim 4										1		
	Total		1				1				1		
Violence physique (voie publique)	Trim 1	1		1	1	1	2			3	2	1	3
	Trim 2	2	3	3	2	2	1	2	3	4	5	3	5
	Trim 3	2	4	4	5	2	3	3	4	2	3	4	
	Trim 4			4		1	1	3	1	2	4		
Total	5	7	12	8	6	7	8	8	11	14	8	8	
Violence physique (autre endroit public)	Trim 1			2		1					1		
	Trim 2				1								
	Trim 3			2							1		
Total			4	1	1					2			
Violence physique (endroit accessible au public)	Trim 1	2	3	2		1		2	1		4	2	
	Trim 2	4	5	2	1		3	2		4	7	7	7
	Trim 3	3	1	1	4	6	1	1	3	3	5	8	
	Trim 4		1		1	2	1	1	1	1	3	2	
Total	9	10	5	6	9	5	6	5	8	19	19	7	
Violence sexuelle (voie publique)	Trim 1	2							1				
	Trim 2			1					1			1	1
	Trim 3			1	1	1		2		1			
	Trim 4										1		
Total	2		2	1	1		2	2	1	1	1	1	
Violence sexuelle (autre endroit public)	Trim 2					1							
Total						1							



PH Violence dans l'espace public

		2000	2015	2016	2017	2018	2019	2020	2021	2022	2023	2024	2025
Violence sexuelle (endroit accessible au public)	Trim 1	2			1					2	1		
	Trim 2	2	1		1		2		1	2	1	2	4
	Trim 3	1					2			1	2	4	
	Trim 4		1		1								
Total		5	2		3		4		1	5	4	6	4
Violence psychique (transport public)	Trim 1												1
Total													1
Violence psychique (voie publique)	Trim 1	3		1	1		2		5		3	4	4
	Trim 2			4	2	3	3	2	1	2	7	1	3
	Trim 3	1	5	1	1		2	2	1	1	2	4	
	Trim 4	1				3	2	2	1	3		1	
Total		5	5	6	4	6	9	6	8	6	12	10	7
Violence psychique (autre endroit public)	Trim 1					1					1		
	Trim 2												1
	Trim 3		1	1				1			1		
	Trim 4					1							
Total			1	1		2		1			2		1
Violence psychique (endroit accessible au public)	Trim 1			1	1		1	1			2	3	3
	Trim 2	1	1		1		1			1	4	3	1
	Trim 3					3	2		1	1	3	4	
	Trim 4		2	1	1	2	1	1	2	2	2	1	
Total		1	3	2	3	5	5	2	3	4	11	11	4
Vol à main armée (voie publique)	Trim 1											2	
	Trim 3	1											
	Trim 4	1								1			
Total		2								1		2	
Vol à main armée (autre endroit public)	Trim 2						1						
Total							1						



PH Violence dans l'espace public

		2000	2015	2016	2017	2018	2019	2020	2021	2022	2023	2024	2025
Vol à main armée (endroit accessible au public)	Trim 1							1					
	Trim 4	1					1						
	Total	1					1	1					
Vol avec violence sans arme (transport public)	Trim 2	1											
	Total	1											
Vol avec violence sans arme (voie publique)	Trim 1	1											
	Trim 2										1		
	Trim 3				1				1				
	Trim 4						1						
Total	1			1		1		1		1			
Vol avec violence sans arme (endr. acces. au pub.)	Trim 1							1					
	Trim 2		1	1			1		1		1	1	1
	Trim 3	1								1			
	Trim 4		1	1			1			1			
Total	1		2	2		2	1	1	2	1	1	1	



PH Autre

		2000	2015	2016	2017	2018	2019	2020	2021	2022	2023	2024	2025
Terrorisme, extrémisme et radicalisme	Trim 4			1									
	Total			1									
Cyberharcèlement	Trim 1	2					1	1	1				
	Trim 2				1		1				2	2	
	Trim 3					1			1	1		3	
	Trim 4	2			1							1	
	Total	4			2	1	2	1	2	1	2	6	
Fraude à l'identité	Trim 1				1			2	2		1	1	2
	Trim 2				1		1	2	1	1	2	2	1
	Trim 3				1	3	1		1	1	1	1	
	Trim 4					1	1	2	1			2	
	Total			1	1	3	4	3	6	5	2	4	6



Lille

2024

FC Vol moyen de transport

	Jan	Fév	Mar	Mai	Juin	Juil	Août	Sep	Nov	Total
Vol de voiture					1		1			2
Vol de moto							1			1
Vol de vélomoteur								1		1
Vol de vélo	3	4	1	2	3	2	2		2	19

FC Cambriolage

	Jan	Fév	Mar	Avr	Mai	Juin	Juil	Août	Sep	Oct	Nov	Déc	Total
Cambriolage dans habitation	3	5	1	1	1	2	1	3	1	1	2	3	24
Cambriolage ds entreprise ou commerce				1						2	1		4
Cambriolage dans bâtiment (total)	3	5	1	2	1	2	1	3	1	3	3	3	28

FC Vol autre

	Jan	Fév	Mar	Avr	Mai	Juin	Juil	Août	Sep	Oct	Nov	Déc	Total
Vol à main armée			2										2
Vol avec violence sans arme		1		1		1	1		2				6
Vol dans ou sur un véhicule			3	2	4		1	3	2	2		2	19
Vol à la tire		2			1	1							4
Vol à l'étalage	1	1	1		3	3	2			2	1	1	15
Vol par ruse										1			1
Vol de métaux											1		1
Vol d'animaux					1			1					2
Vol de cargaison			1		3					2			6



Criminalité ICT

	Mar	Avr	Mai	Juin	Sep	Oct	Nov	Déc	Total
Fraude de cartes de paiements	1	1					2	1	5
Phishing			1	1	4	1			7

FC Autre

	Fév	Mar	Avr	Mai	Juin	Juil	Août	Sep	Oct	Nov	Déc	Total
Graffiti		1										1
Dégradation de voiture	1	3	3	1	3	3	3	2	1	1	1	22
Rixe au couteau							1					1

PH Violence intrafamiliale (VIF)

	Jan	Fév	Mar	Avr	Mai	Juin	Juil	Août	Sep	Oct	Nov	Déc	Total
VIF: physique, dans le couple	1	1	5	2	1	2	2	1		1	1	1	18
VIF: physique, envers des descendants				1	1		1	1	1				5
VIF: physique, envers d'autres membres			2	1			1						4
VIF: sexuelle, dans le couple		1											1
VIF: psychique, dans le couple				2			2	2	1	2	1		10
VIF: économique, dans le couple							1			1			2
VIF: économique, envers des descendants							1						1
VIF: économique, envers d'autres membres		1	1			1	1						4

PH Hormones et dopage

	Jan	Mai	Total
Dopage humain	1	1	2

PH Drogues

	Juin	Total
Vente de drogues synthétiques	2	2
Vente de cannabis en grande quantité	1	1



PH Violence dans l'espace public

	Jan	Fév	Mar	Avr	Mai	Juin	Juil	Août	Sep	Oct	Déc	Total
Violence physique (voie publique)	1			2		1	2	1	1			8
Violence physique (endroit accessible au public)	1	1			3	4	3	3	2	1	1	19
Violence sexuelle (voie publique)						1						1
Violence sexuelle (endroit accessible au public)						2	3	1				6
Violence psychique (voie publique)	1	2	1			1	1	1	2	1		10
Violence psychique (endroit accessible au public)	3					3	2	1	1	1		11
Vol à main armée (voie publique)			2									2
Vol avec violence sans arme (endr. acces. au pub.)						1						1

PH Autre

	Mar	Mai	Juin	Août	Sep	Oct	Nov	Total
Cyberharcèlement			2	1	2	1		6
Fraude à l'identité	1	1	1	1			2	6



2025

FC Vol moyen de transport

	Jan	Fév	Mar	Mai	Juin	Total
Vol de voiture			1			1
Vol de vélomoteur				1		1
Vol de vélo	1	1		2	5	9

FC Cambriolage

	Jan	Fév	Mar	Avr	Juin	Total
Cambriolage dans habitation	2	4	1	1	1	9
Cambriolage ds entreprise ou commerce	1					1
Cambriolage dans bâtiment (total)	3	4	1	1	1	10

FC Vol autre

	Jan	Fév	Mar	Avr	Mai	Juin	Total
Vol à main armée			1				1
Vol avec violence sans arme		1				1	2
Vol dans ou sur un véhicule		3		3		3	9
Vol à l'arraché		1				1	2
Vol à la tire		1				1	2
Vol à l'étalage	5			1			6
Vol de métaux			3				3
Vol sur les chantiers			1				1
Home-invasion			1				1
Vol d'animaux					1		1



Criminalité ICT

	Jan	Fév	Avr	Total
Fraude de cartes de paiements	1	1	1	3
Phishing			1	1

FC Autre

	Jan	Fév	Mai	Juin	Total
Violence contre les métiers d'intérêt général		1		1	2
Dégradation de voiture	2	1	1	3	7
Rixe au couteau		1			1

PH Violence intrafamiliale (VIF)

	Jan	Fév	Mar	Avr	Mai	Juin	Total
VIF: physique, dans le couple	1	3	2	3	1	1	11
VIF: physique, envers des descendants	1					1	2
VIF: physique, envers d'autres membres		1		1			2
VIF: psychique, dans le couple	1	1	1				3
VIF: économique, dans le couple		1					1

PH Drogues

	Mar	Juin	Total
Vente de drogues synthétiques	1	1	2



PH Violence dans l'espace public

	Jan	Fév	Mar	Avr	Mai	Juin	Total
Violence physique (voie publique)	1	1	1	2	1	2	8
Violence physique (endroit accessible au public)						7	7
Violence sexuelle (voie publique)				1			1
Violence sexuelle (endroit accessible au public)						4	4
Violence psychique (transport public)			1				1
Violence psychique (voie publique)		1	3	2		1	7
Violence psychique (autre endroit public)						1	1
Violence psychique (endroit accessible au public)	1	1	1			1	4
Vol avec violence sans arme (endr. acces. au pub.)						1	1

PH Autre

	Fév	Mar	Avr	Total
Fraude à l'identité	1	1	1	3

STATISTIQUES POLICIERES DE CRIMINALITE

LIEU DE PERPETRATION: COMMUNE

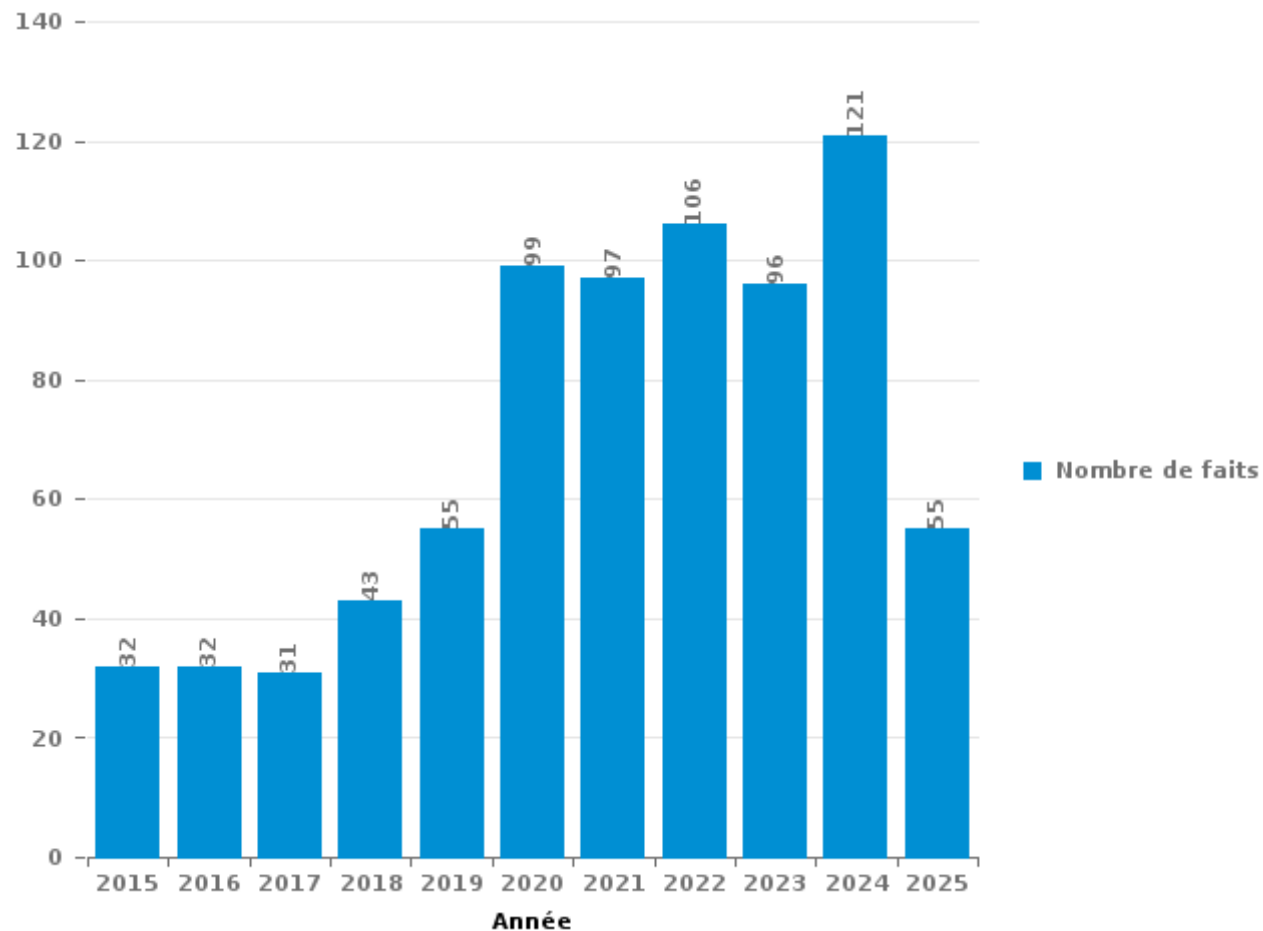
Lille

PARTIE III : ICT



Lille

Nombre total de délits avec un élément ICT/online, depuis 2015





Criminalité ICT/online au sens strict

Infractions (exhaustif)

	2015	2016	2017	2018	2019	2020	2021	2022	2023	2024	2025
Criminalité informatique: Faux en informatique:			1			3	2	1	2		2
Criminalité informatique: Fraude informatique:	5	5	4	17	29	50	55	45	59	71	33
Criminalité informatique: Hacking:		1	1	1	4	6	3	2	3	3	2
Criminalité informatique: Sabotage:	1										
Infr. contre autres valeurs morales et sentiments: Violation de communication par particulier:						1					
Total:	6	6	6	18	33	60	60	48	64	74	37

Figures criminelles (à considérer spécifiquement – ne pas additionner avec d'autres éléments – risque de double comptage!)

	2015	2016	2017	2018	2019	2020	2021	2022	2023	2024	2025
Fraude de cartes de paiements	4	1	4	2	7	2	7	3	1	5	3
Phishing					2	27	10	4	7	7	1
Skimming			1					1			



Criminalité ICT/online au sens large

Infractions (uniquement si code-fait existe)

	2015	2016	2017	2018	2019	2020	2021	2022	2023	2024	2025
Fraude: Escroquerie: Fraude par internet	25	26	21	23	22	36	34	55	28	37	20
Infr. contre autres valeurs morales et sentiments: Cyberlokkung (leurre de mineur par ICT):							1				
Infr. contre les moeurs: Grooming (contact par ICT avec mineur < 16 ans):	1							1			
Infr. contre les moeurs: Pornographie infantine: Accès pornographie infantine via technologie							1				
Infr. contre les moeurs: Voyeurisme: Diffusion enregistrement nudité ou intimité						1					
Total:	26	26	21	23	22	37	36	56	28	37	20

Figures criminelles (à considérer spécifiquement – ne pas additionner avec d'autres éléments – risque de double comptage!)

	2017	2018	2019	2020	2021	2022	2023	2024
Cyberharcèlement	2	1	2	1	2	1	2	6

STATISTIQUES POLICIERES DE CRIMINALITE

LIEU DE PERPETRATION: COMMUNE

Lille

PARTIE IV : DESTINATION LIEU



Lille

Vol et extorsion

	2000	2015	2016	2017	2018	2019	2020	2021	2022	2023	2024	2025
Habitation: maison	204	55	51	33	76	49	27	29	52	45	22	8
Voie publique	82	85	66	57	40	50	37	25	33	20	31	13
Magasin	13	12	9	16	12	26	12	23	13	15	18	10
Parking	28	19	23	9	10	15	13	10	8	7	13	2
Culture et loisirs	21	23	10	12	23	14	8	4	15	12	4	10
Habitation: non précisée	6	14	14	13	18	22	8	4	13	14	9	7
Habitation: autre	25	14	19	12	7	6	12	17	9	8	6	4
Habitation: dépendances	14	12	12	11	10	15	11	7	6	9	6	3
Inconnue	22	5	10	4	7	13	4	8	7	17	9	7
Habitation: allée	18	15	14	7	2	12	10	3	4	5	5	2
Horeca	14	12	5	5	7	9	5	6	4	2	3	
Terrain	8	6	7	7	6	7	4	4	4	4	1	4
Entreprise	14	3	6	4	4	8	5	1	9	3	2	
Habitation: appartement	4	5	8	2	8	8	5	2	2	7	3	3
Habitation: garage	5	8	2	4	6	9	2	3	5	5	1	1
Emplacement de vélo	1	2	2	1	7	4	4	1	3	5	2	
Chantier	1	4	2	6	4	2	2	2	5	1		1
Autre	4	3	6	1	1	2	1	2	1		1	2
Infrastructure sportive	1	1	2	5	4	1	2	1	2			
Station essence			3		2	2	1	2	3	1	4	1
Cimetière	6	1		1						1	4	4
Edifice religieux / lieu du culte		1	3	1	3	4						1
Service public	1	2		1	2	3	1	1			1	1
Arrêt de bus / tram		3		2	2		1		2	1		
Institution d'enseignement	2	1		2		3		2				
Maison de repos	1	3		2	2		2					
Stade	3		1			1	2	1			1	
Médecin / dentiste / pharmacien		3	1				1				2	
Moyen de transport: voiture	2		2		1		2					
Moyen de transport: camion	1		1		1		1		2			
Service					2	1		2			1	
Banque / institution financière	1	1		1								
Station de bus / métro et gare de chemin de fer	1						1				1	
Bâtiment administratif					1							1
Moyen de transport: autobus / autocar											2	
Moyen de transport: autre				1			1					
Moyen de transport: train / tram / métro		1										1
Aéroport		1										
Eaux intérieures et maritimes			1									
Hôpital										1		
Maison de débauche					1							
Total	503	315	280	220	269	286	185	160	202	183	152	86

PPF/DGR/DRI/BIPOL - Statistiques policières de criminalité (date de clôture: 31/10/2025)

Les données pour les années 2001 jusqu'à 2014 ne sont plus publiées mais restent disponibles sur demande auprès du service BIPOL.

Les données pour 2025 ne concernent que le 1er semestre.



Lille

Dégradation de la propriété

	2000	2015	2016	2017	2018	2019	2020	2021	2022	2023	2024	2025
Voie publique	32	16	16	16	16	15	11	10	14	13	15	4
Habitation: résidence principale	21	6	10	11	21	16	12	14	19	14	13	7
Parking	4	6	5	12	4	6	5	6	5	3	6	5
Habitation: allée	10	4	7	5	4	6	3	4	3	6	5	1
Habitation: non précisée	9	3	4	3	6	4	4	5	5	6	3	1
Terrain	6	7	4	3	4	3	3	1	6	2	2	3
Inconnue	11	5	2			5	1	6	3	2	2	
Habitation: jardin	2	3	2	2	2	3	2		4	5	3	1
Culture et loisirs	5	2	1	2	3	2	4		3	1	1	2
Habitation: résidence secondaire	3	1	1		2	2	2	3	3	2	1	2
Entreprise	2			2	3	1	1	2	1	1		1
Infrastructure sportive	3	1			1	1	1		1	2	1	1
Habitation: dépendances	2	1	2			1	1	1	2		1	
Horeca	8			2		1						
Autre		1	1		1	1	3	1	2			
Chantier					1	2		2	1	2		
Edifice religieux / lieu du culte		1		1	1	5						
Institution d'enseignement				1		1	1	1	1	2		
Habitation: garage	1	1				2				1		
Magasin	1	1		1				1	1			
Stade	2		1	1			1					
Emplacement de vélo				1		1		1			1	
Service public					1	1					2	
Banque / institution financière				1			1					1
Bâtiment administratif		1							1	1		
Cimetière			1	1							1	
Station essence	1										1	1
Aéroport		1	1									
Arrêt de bus / tram		1								1		
Moyen de transport: voiture	1				1							
Service						1			1			
Bureau de police							1					
Hôpital			1									
Médecin / dentiste / pharmacien						1						
Total	124	62	59	65	71	81	57	58	76	64	58	30

FPF/DGR/DRI/BIPOL - Statistiques policières de criminalité (date de clôture: 31/10/2025)
 Les données pour les années 2001 jusqu'à 2014 ne sont plus publiées mais restent disponibles sur demande auprès du service BIPOL.
 Les données pour 2025 ne concernent que le 1er semestre.



Lille

Infractions contre l'intégrité physique

	2000	2015	2016	2017	2018	2019	2020	2021	2022	2023	2024	2025
Habitation	15	19	18	26	21	31	26	29	36	34	24	18
Voie publique	7	9	13	10	9	5	8	10	13	16	17	8
Culture et loisirs	4	5	3	5	5	5	2	2	5	9	11	8
Horeca	4	1	1		1	1	1	3	1	5	5	
Inconnue	1	1		3	3	4	1	1	2	2	1	1
Terrain			3			3		2	3		1	1
Habitation: allée		1	2	1	1		1	2	3		1	
Parking		3			1	2	1		1		2	
Habitation: jardin	2					1	2	1			1	
Infrastructure sportive	1	1		1						2		
Magasin					1		1		2			
Service public				2					1		1	
Institution d'enseignement	1							1		1		
Arrêt de bus / tram		1								1		
Autre							1	1				
Entreprise									1	1		
Moyen de transport: autre										1	1	
Banque / institution financière			1									
Bureau de police										1		
Moyen de transport: autobus / autocar						1						
Stade				1								
Station essence	1											
Total	36	41	41	49	42	53	44	52	68	73	65	36

FPF/DGR/DRI/BIPOL - Statistiques policières de criminalité (date de clôture: 31/10/2025)

Les données pour les années 2001 jusqu'à 2014 ne sont plus publiées mais restent disponibles sur demande auprès du service BIPOL.

Les données pour 2025 ne concernent que le 1er semestre.

STATISTIQUES POLICIERES DE CRIMINALITE

LIEU DE PERPETRATION: COMMUNE

Lille

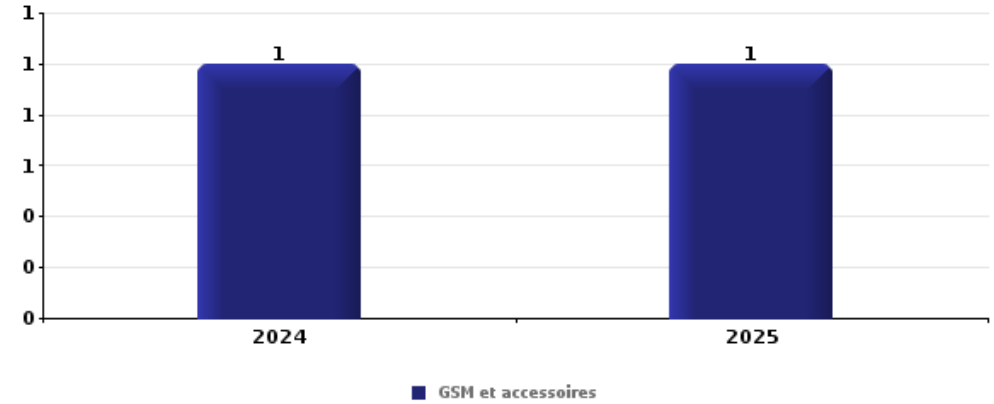
PARTIE V : OBJETS ET MOYENS DE TRANSPORT



Lille

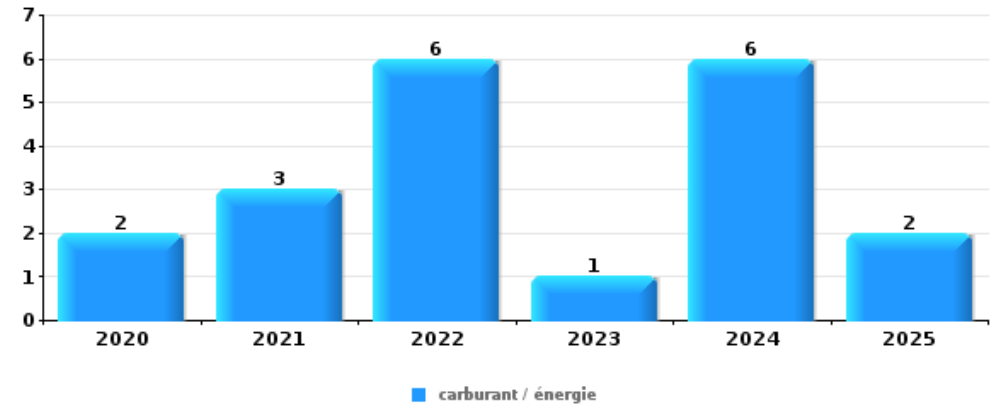
Vol à main armée

Top 5 Objets volés (sbd nombre de faits)		2020	2021	2022	2023	2024	2025
1	GSM et accessoires					1	1
2	argent					1	
2	carte d'identité / passeport				1		
2	permis de conduire				1		



Vol dans ou sur un véhicule

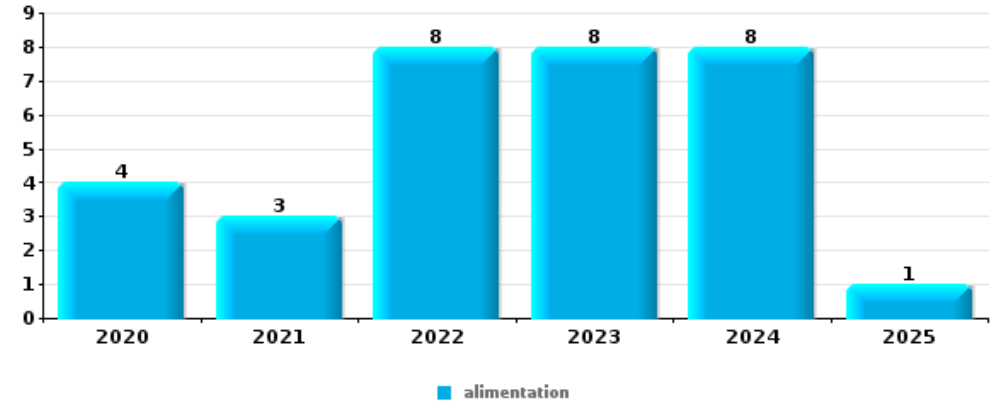
Top 5 Objets volés (sbd nombre de faits)		2020	2021	2022	2023	2024	2025
1	carburant / énergie	2	3	6	1	6	2
2	outillage	4	1	4	2	1	
3	carte d'identité / passeport	1		1	2	2	3
3	permis de conduire	1		2	2	1	3
5	argent	3				3	2





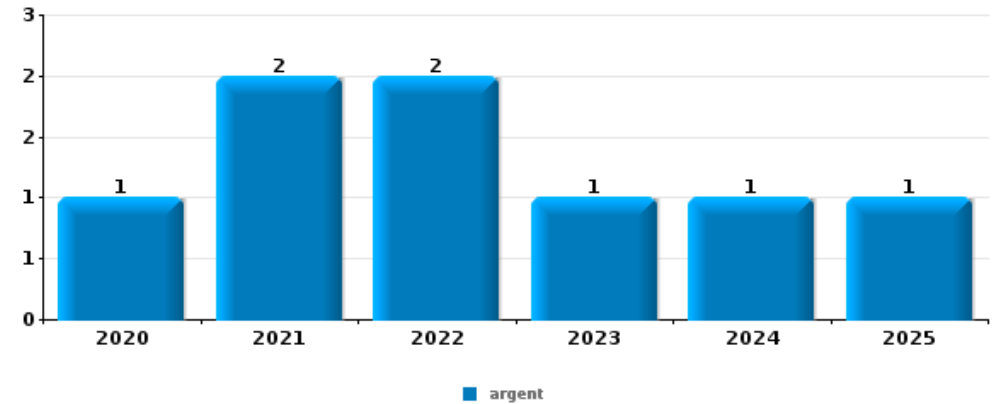
Vol à l'étalage

Top 5 Objets volés (sbd nombre de faits)		2020	2021	2022	2023	2024	2025
1	alimentation	4	3	8	8	8	1
2	tabac		15		4		2
3	argent				1	2	2
3	parfum / produit de beauté	1				4	
5	outillage	1	2				
5	vêtement		1		1	1	



Cambrassage ds entreprise ou commerce

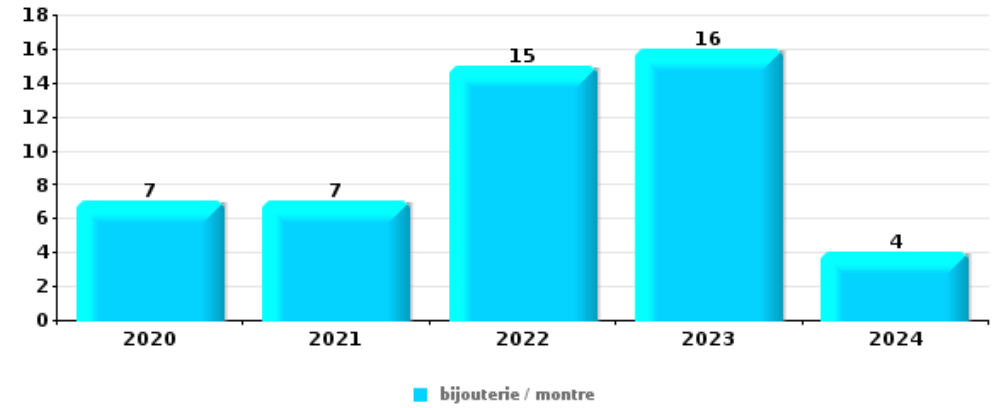
Top 5 Objets volés (sbd nombre de faits)		2020	2021	2022	2023	2024	2025
1	argent	1	2	2	1	1	1
2	alimentation			1			1
2	clé	1				1	
2	coffre-fort / coffret (argent) / caisse	2					
2	ordinateur et accessoires		2				
2	portefeuille	2					





Cambrassage dans habitation

Top 5 Objets volés (sbd nombre de faits)		2020	2021	2022	2023	2024	2025
1	bijouterie / montre	7	7	15	16	4	
2	argent	4	8	16	13	4	
3	outillage	5	1	4	7	1	1
4	multimédia	2	2	6		1	
4	ordinateur et accessoires	2		4	3	2	



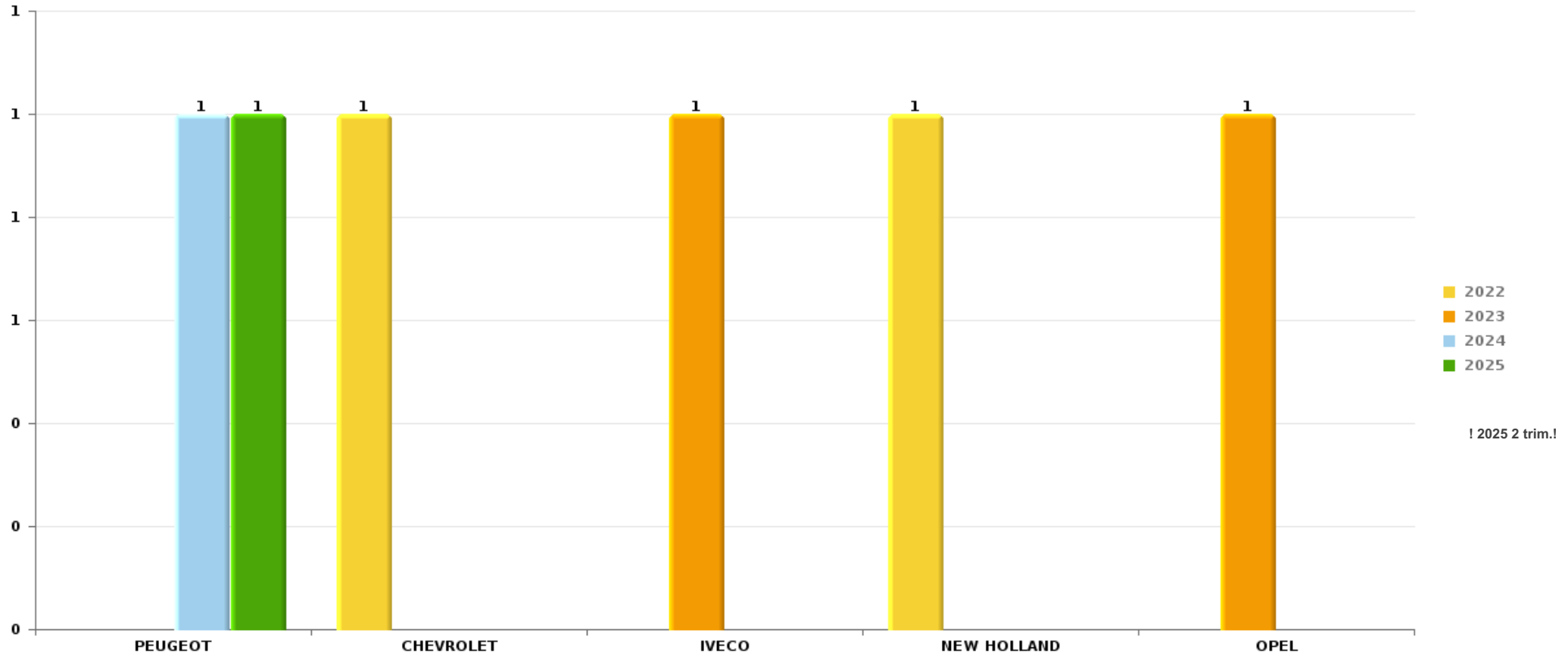
Remarque: en ce qui concerne les objets, aucun total n'est reproduit étant donné que plusieurs objets peuvent avoir été volés lors d'un même fait.



Lille

Vol de voiture

Nombre de voitures volées par marque (Top 5)



STATISTIQUES POLICIERES DE CRIMINALITE

LIEU DE PERPETRATION: COMMUNE

Lille

PARTIE VI : SUSPECTS



Partie 1: Niveau FAITS (comptage du nombre de faits pour lesquels un certain type de suspect est impliqué)

1.1. Nombre d'infractions selon le sexe des suspects identifiés (par catégorie principale)

Étant donné que, tant un suspect identifié masculin qu'un suspect identifié féminin peuvent être impliqués lors d'un même fait, il est possible que la somme des colonnes «Hommes» et «Femmes» soit supérieure à la valeur de la colonne «Total...» (voir également la note méthodologique)

Lille

2025

Catégorie principale / Sexe	Nombre total de faits avec au moins 1 suspect	Hommes	%	Femmes	%
Drogues	55	49	89,1%	6	10,9%
Infr. contre l'intégrité physique	19	18	94,7%	2	10,5%
Vol et extorsion	12	11	91,7%	2	16,7%
Fraude	8	6	75,0%	2	25,0%
Infr. contre autres valeurs morales et sentiments	8	8	100,0%	1	12,5%
Dégradation de la propriété	5	2	40,0%	3	60,0%
Infr. contre la sécurité publique	5	3	60,0%	2	40,0%
Armes et explosifs	4	4	100,0%		
Criminalité informatique	4	4	100,0%		
Infr. contre la foi publique	4	4	100,0%	1	25,0%
Infr. contre l'autorité publique	3	2	66,7%	1	33,3%
Législation sur les étrangers	3	3	100,0%	1	33,3%
Registre de population	3	2	66,7%	1	33,3%
Environnement	2	2	100,0%		
Protection de la personne	2	1	50,0%	1	50,0%
Infr. contre les moeurs	1	1	100,0%		

CRIMINALITE ENREGISTREE: SUSPECTS



Catégorie principale / Sexe	Nombre total de faits avec au moins 1 suspect	Hommes	%	Femmes	%
Protection des revenus publics	1	1	100,0%		
Total	139	121	87,1%	23	16,5%



1.2. Nombre d'infractions selon le sexe des suspects identifiés (par figure criminelle)

Étant donné que, tant un suspect identifié masculin qu'un suspect identifié féminin peuvent être impliqués lors d'un même fait, il est possible que la somme des colonnes «Hommes» et «Femmes» soit supérieure à la valeur de la colonne «Total...» (voir également la note méthodologique)

Lille

2025

FC Cambriolage

Figure criminelle / Sexe	Nombre total de faits avec au moins 1 suspect identifié	Hommes	%
Cambriolage dans habitation	2	2	100,0%
Cambriolage dans bâtiment (total)	2	2	100,0%
Total	PA	PA	PA

FC Vol autre

Figure criminelle / Sexe	Nombre total de faits avec au moins 1 suspect identifié	Hommes	%	Femmes	%
Vol à main armée	1	1	100,0%		
Vol dans ou sur un véhicule	1	1	100,0%		
Vol à l'étalage	4	3	75,0%	2	50,0%
Home-invasion	1	1	100,0%		
Total	PA	PA	PA	PA	PA



FC Autre

Figure criminelle / Sexe	Nombre total de faits avec au moins 1 suspect identifié	Hommes	%	Femmes	%
Violence contre les métiers d'intérêt général	2	1	50,0%	1	50,0%
Dégradation de voiture	1			1	100,0%
Rixe au couteau	1	1	100,0%		
Total	PA	PA	PA	PA	PA

PH Violence intrafamiliale (VIF)

Figure criminelle / Sexe	Nombre total de faits avec au moins 1 suspect identifié	Hommes	%	Femmes	%
VIF: physique, dans le couple	6	6	100,0%	1	16,7%
VIF: physique, envers d'autres membres	2	2	100,0%		
VIF: psychique, dans le couple	1	1	100,0%		
VIF: économique, dans le couple	1	1	100,0%		
Total	PA	PA	PA	PA	PA

PH Drogues

Figure criminelle / Sexe	Nombre total de faits avec au moins 1 suspect identifié	Hommes	%
Vente de drogues synthétiques	1	1	100,0%
Total	PA	PA	PA

CRIMINALITE ENREGISTREE: SUSPECTS



PH Violence dans l'espace public

Figure criminelle / Sexe	Nombre total de faits avec au moins 1 suspect identifié	Hommes	%	Femmes	%
Violence physique (voie publique)	4	4	100,0%		
Violence physique (endroit accessible au public)	4	4	100,0%		
Violence psychique (voie publique)	2	2	100,0%		
Violence psychique (autre endroit public)	1			1	100,0%
Violence psychique (endroit accessible au public)	2	1	50,0%	1	50,0%
Total	PA	PA	PA	PA	PA

PH Autre

Figure criminelle / Sexe	Nombre total de faits avec au moins 1 suspect identifié	Hommes	%
Fraude à l'identité	2	2	100,0%
Total	PA	PA	PA



1.3. Nombre d'infractions selon l'âge des suspects identifiés (par catégorie principale)

Étant donné que, tant un suspect identifié mineur qu'un suspect identifié majeur peuvent être impliqués lors d'un même fait, il est possible que la somme des colonnes «Mineur» et «Majeur» soit supérieure à la valeur de la colonne «Total...» (voir également la note méthodologique)

Lille

2025

Catégorie principale / Âge	Nombre total de faits avec au moins 1 suspect identifié	Mineur	%	Majeur	%
Drogues	55	2	3,6%	53	96,4%
Infr. contre l'intégrité physique	19	2	10,5%	19	100,0%
Vol et extorsion	12	3	25,0%	9	75,0%
Fraude	8	1	12,5%	8	100,0%
Infr. contre autres valeurs morales et sentiments	8			8	100,0%
Dégradation de la propriété	5			5	100,0%
Infr. contre la sécurité publique	5			5	100,0%
Armes et explosifs	4			4	100,0%
Criminalité informatique	4	2	50,0%	3	75,0%
Infr. contre la foi publique	4			4	100,0%
Infr. contre l'autorité publique	3			3	100,0%
Législation sur les étrangers	3			3	100,0%
Registre de population	3			3	100,0%
Environnement	2			2	100,0%
Protection de la personne	2			2	100,0%
Infr. contre les mœurs	1			1	100,0%
Protection des revenus publics	1			1	100,0%
Total	139	10	7,2%	133	95,7%



1.4. Nombre d'infractions selon l'âge des suspects identifiés (par figure criminelle)

Étant donné que, tant un suspect identifié mineur qu'un suspect identifié majeur peuvent être impliqués lors d'un même fait, il est possible que la somme des colonnes «Mineur» et «Majeur» soit supérieure à la valeur de la colonne «Total...»
(voir également la note méthodologique)

Lille

2025

FC Cambriolage

Figure criminelle / Âge	Nombre total de faits avec au moins 1 suspect identifié	Majeur	%
Cambriolage dans habitation	2	2	100,0%
Cambriolage dans bâtiment (total)	2	2	100,0%
Total	PA	PA	PA

FC Vol autre

Figure criminelle / Âge	Nombre total de faits avec au moins 1 suspect identifié	Majeur	%
Vol à main armée	1	1	100,0%
Vol dans ou sur un véhicule	1	1	100,0%
Vol à l'étalage	4	4	100,0%
Home-invasion	1	1	100,0%
Total	PA	PA	PA

FC Autre

Figure criminelle / Âge	Nombre total de faits avec au moins 1 suspect identifié	Majeur	%
Violence contre les métiers d'intérêt général	2	2	100,0%
Dégradation de voiture	1	1	100,0%
Rixe au couteau	1	1	100,0%
Total	PA	PA	PA

CRIMINALITE ENREGISTREE: SUSPECTS



PH Violence intrafamiliale (VIF)

Figure criminelle / Âge	Nombre total de faits avec au moins 1 suspect identifié	Majeur	%
VIF: physique, dans le couple	6	6	100,0%
VIF: physique, envers d'autres membres	2	2	100,0%
VIF: psychique, dans le couple	1	1	100,0%
VIF: économique, dans le couple	1	1	100,0%
Total	PA	PA	PA

PH Drogues

Figure criminelle / Âge	Nombre total de faits avec au moins 1 suspect identifié	Majeur	%
Vente de drogues synthétiques	1	1	100,0%
Total	PA	PA	PA

PH Violence dans l'espace public

Figure criminelle / Âge	Nombre total de faits avec au moins 1 suspect identifié	Mineur	%	Majeur	%
Violence physique (voie publique)	4	2	50,0%	4	100,0%
Violence physique (endroit accessible au public)	4			4	100,0%
Violence psychique (voie publique)	2			2	100,0%
Violence psychique (autre endroit public)	1			1	100,0%
Violence psychique (endroit accessible au public)	2			2	100,0%
Total	PA	PA	PA	PA	PA

PH Autre

Figure criminelle / Âge	Nombre total de faits avec au moins 1 suspect identifié	Majeur	%
Fraude à l'identité	2	2	100,0%
Total	PA	PA	PA



Partie 2: Niveau SUSPECTS-FAIT (comptage du nombre de combinaisons suspect-fait)

2.1. Nombre de suspects-fait selon le sexe des suspects identifiés (TOP 5 des catégories principales)

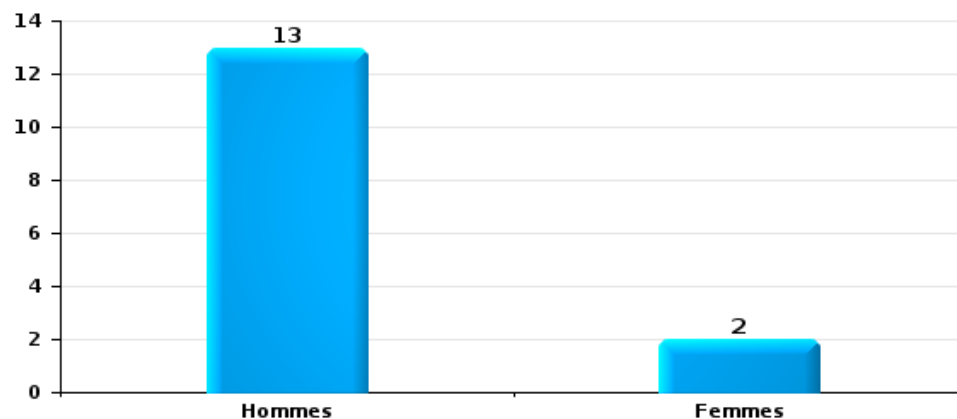
Lorsqu'un même suspect a commis plusieurs faits durant la période considérée, il est aussi comptabilisé plusieurs fois (voir également la note méthodologique)

Lille

2025

Vol et extorsion

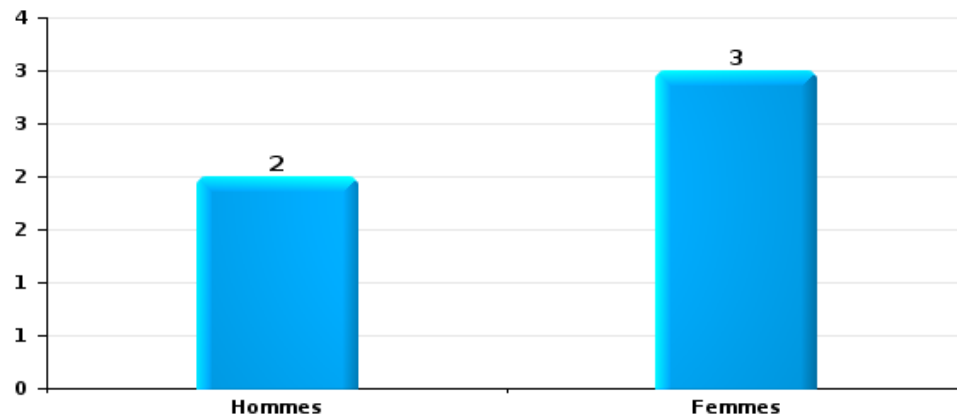
Nombre de suspects-fait selon le sexe





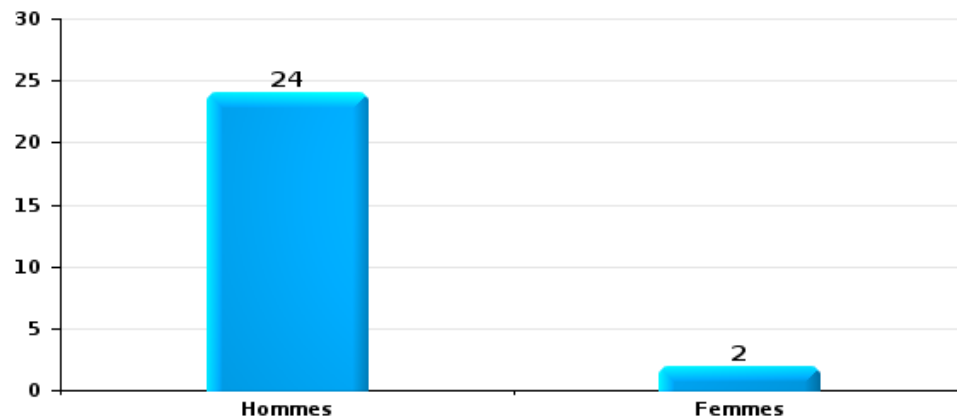
Dégradation de la propriété

Nombre de suspects-fait selon le sexe



Infr. contre l'intégrité physique

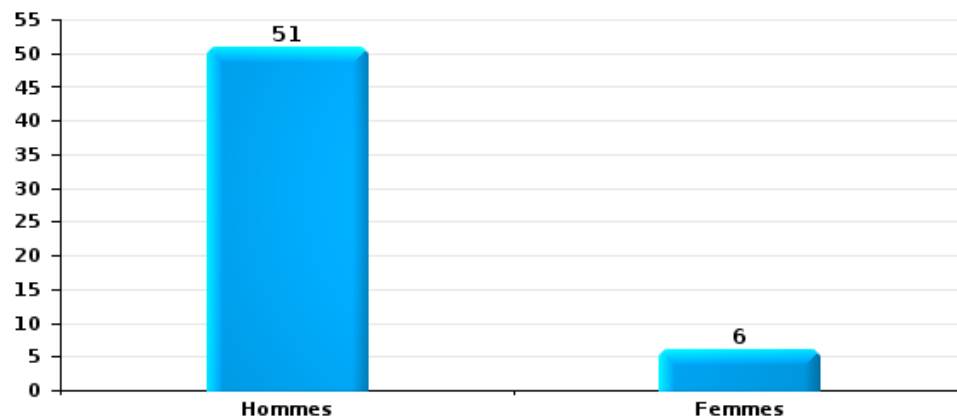
Nombre de suspects-fait selon le sexe





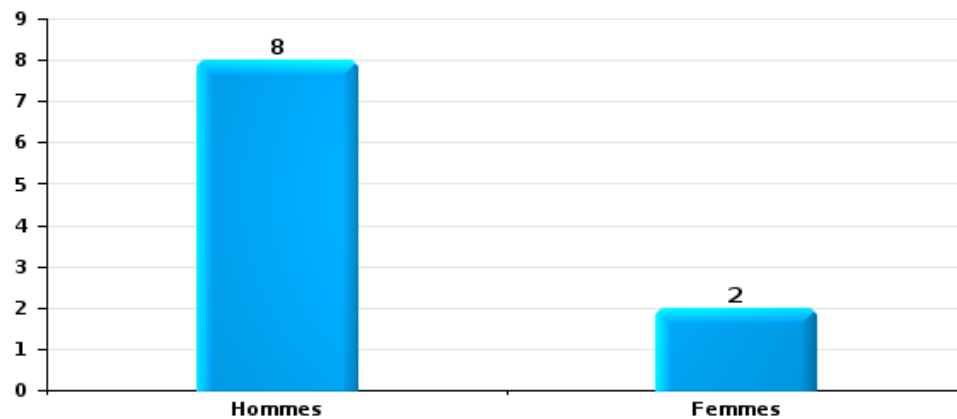
Drogues

Nombre de suspects-fait selon le sexe



Fraude

Nombre de suspects-fait selon le sexe





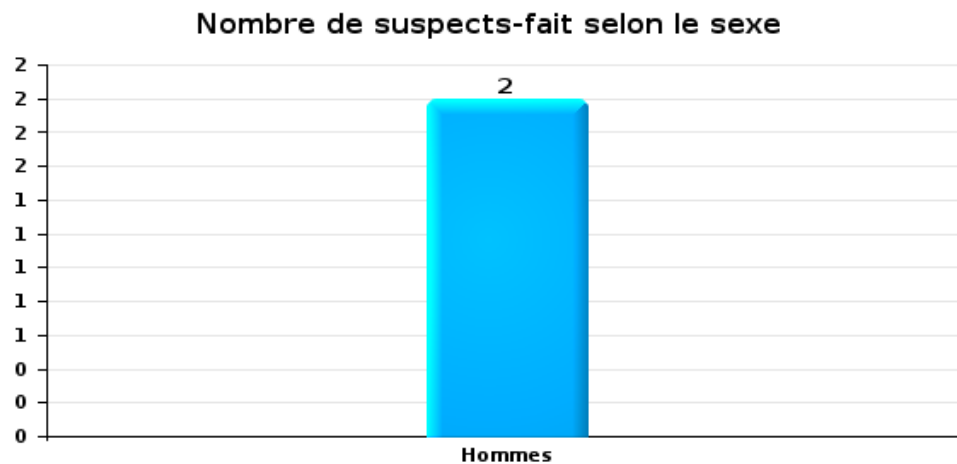
2.2. Nombre de suspects-fait selon le sexe des suspects identifiés (TOP 5 des figures criminelles)

Lorsqu'un même suspect a commis plusieurs faits durant la période considérée, il est aussi comptabilisé plusieurs fois (voir également la note méthodologique)

Lille

2025

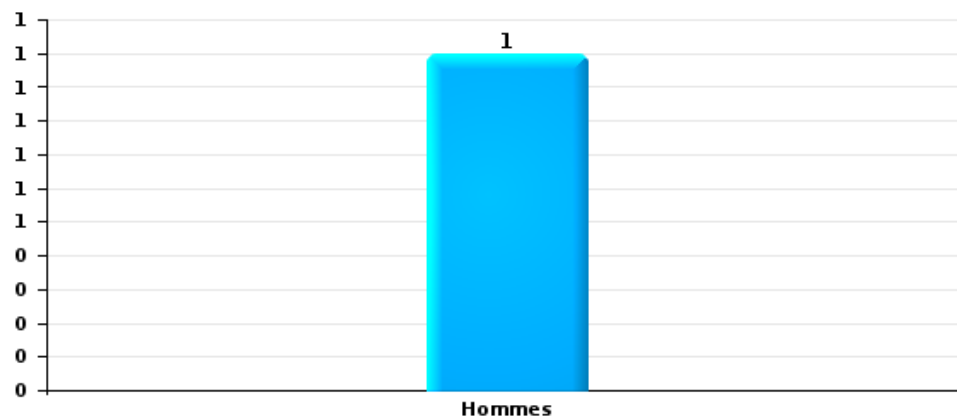
Cambriolage dans bâtiment (total)





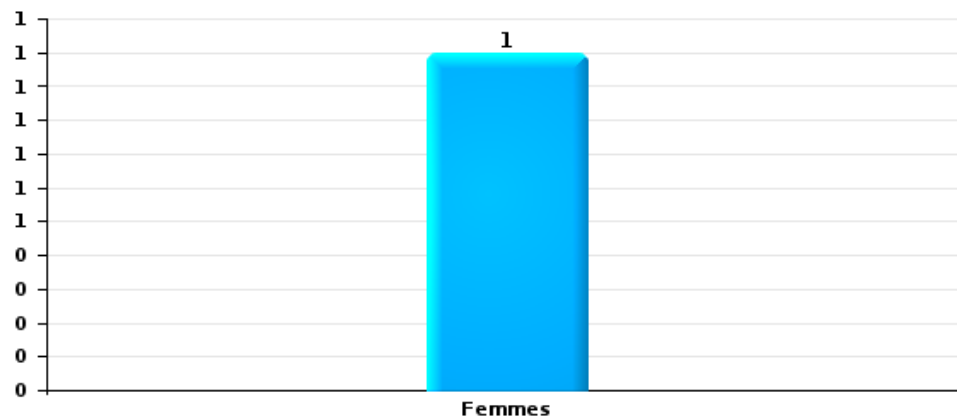
Vol dans ou sur un véhicule

Nombre de suspects-fait selon le sexe



Dégradation de voiture

Nombre de suspects-fait selon le sexe





2.3. Nombre de suspects-fait selon l'âge des suspects identifiés (TOP 5 des catégories principales)

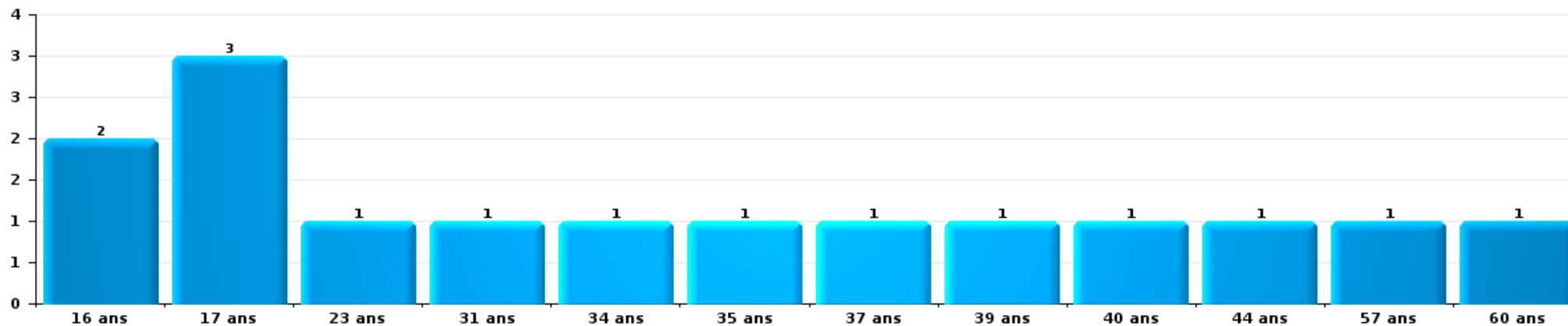
1) Lorsqu'un même suspect a commis plusieurs faits durant la période considérée, il est aussi comptabilisé plusieurs fois, qu'il ait le même âge ou non – 2) Les suspects au-dessous de 14 ans et à partir de 90 ans ne sont pas repris dans le tableau (voir également la note méthodologique)

Lille

2025

Vol et extorsion

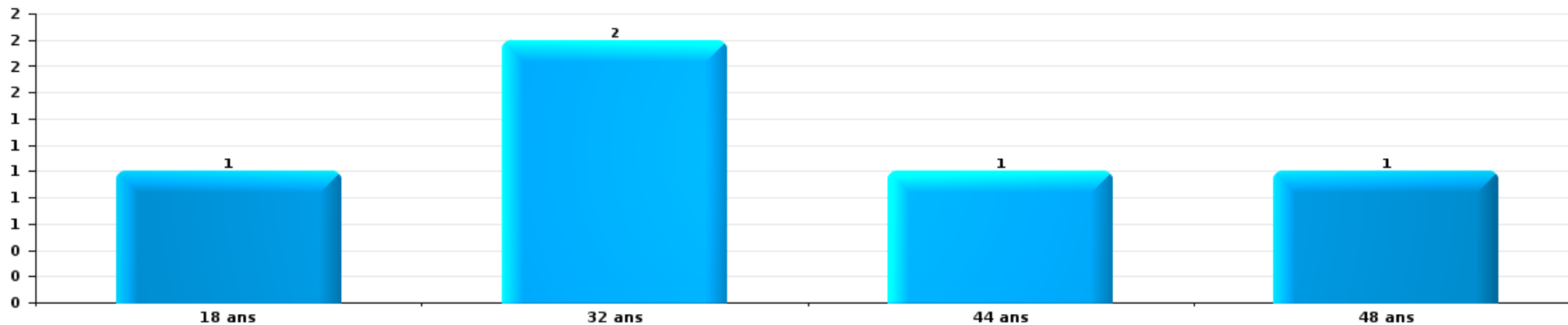
Nombre de suspects-fait par âge (chronologique)





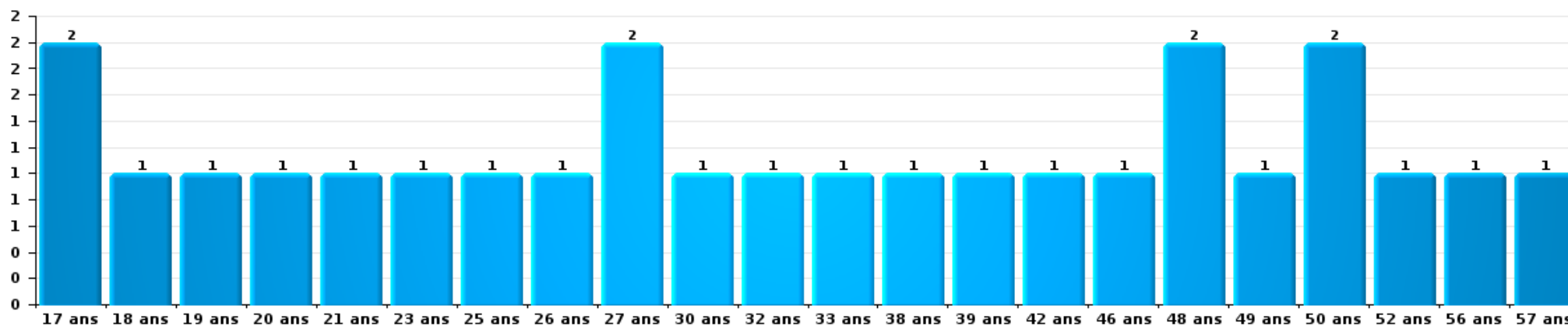
Dégradation de la propriété

Nombre de suspects-fait par âge (chronologique)



Infr. contre l'intégrité physique

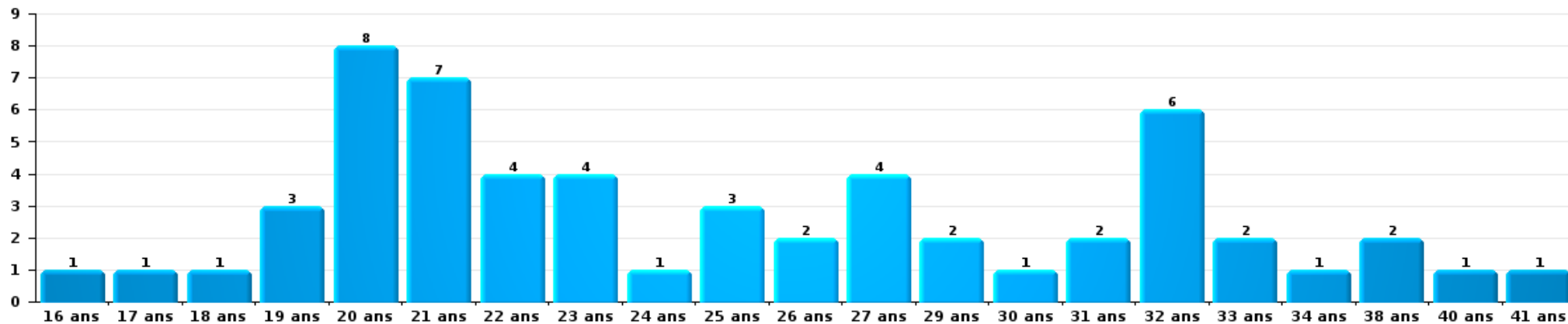
Nombre de suspects-fait par âge (chronologique)





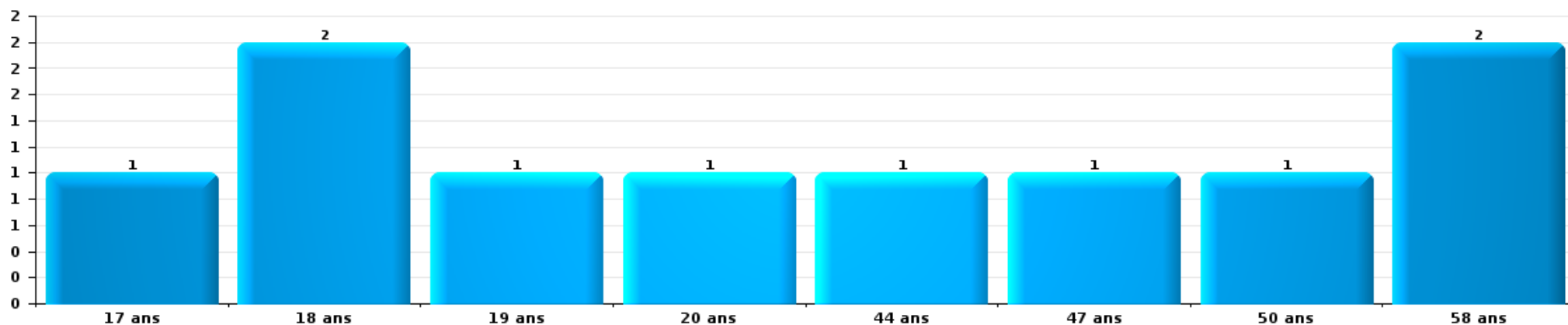
Drogues

Nombre de suspects-fait par âge (chronologique)



Fraude

Nombre de suspects-fait par âge (chronologique)





2.4. Nombre de suspects-fait selon l'âge des suspects identifiés (TOP 5 des figures criminelles)


1) Lorsqu'un même suspect a commis plusieurs faits durant la période considérée, il est aussi comptabilisé plusieurs fois, qu'il ait le même âge ou non – 2) Les suspects au-dessous de 14 ans et à partir de 90 ans ne sont pas repris dans le tableau (voir également la note méthodologique)

Lille

2025

Cambrilage dans bâtiment (total)

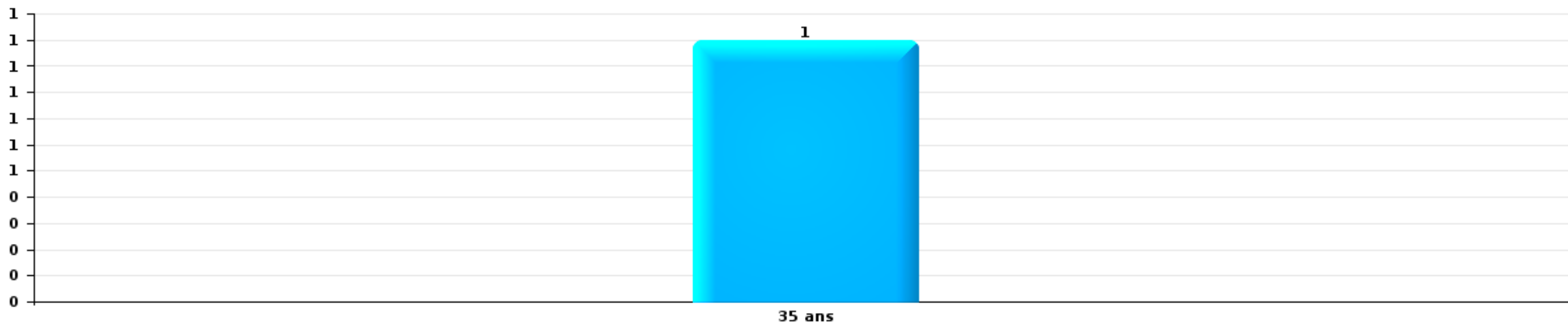
Nombre de suspects-fait par âge (chronologique)





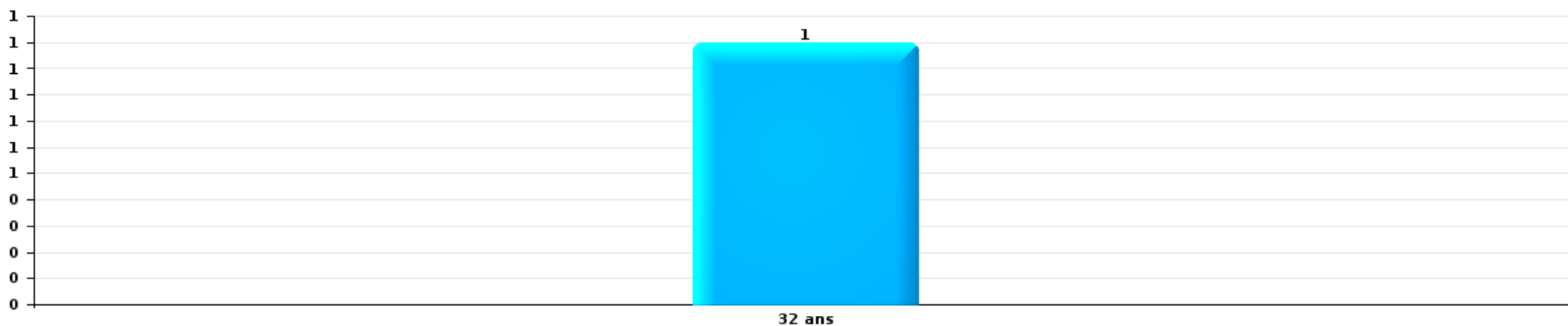
Vol dans ou sur un véhicule

Nombre de suspects-fait par âge (chronologique)



Dégradation de voiture

Nombre de suspects-fait par âge (chronologique)



STATISTIQUES POLICIERES DE CRIMINALITE

LIEU DE PERPETRATION: COMMUNE

Lille

***ANNEXE I: DETAIL PAR CATEGORIE DE DELIT
CODE PENAL***



Lille

Infraction Code pénal

Infr. contre l'intégrité physique

			2000	2015	2016	2017	2018	2019	2020	2021	2022	2023	2024	2025
Assassinat	Empoisonnement (assassinat)	Tent.								1				
	Autres	Acc.			1						1			
		Tent.	1									1		
		Sous-total	1			1				1	2			1
Meurtre	Parricide (meurtre)	Tent.										1		
	Autres	Acc.												1
		Tent.			1			3		1	5			
		Sous-total		1			3		1	5	1			2
Torture et maltraitance	Torture	Acc.							1					
		Sous-total							1					
Coups et/ou blessures vol. en sphère familiale	Entre partenaires ou ex-partenaires	Acc.	4	14	10	13	9	18	15	17	19	16	18	11
	Lors d'un différend familial en général	Acc.	4											
	Par les parents envers un mineur	Acc.		1	1	1	1	1		3	1	2	2	2
	Envers les parents	Acc.		1	2	3	1	1	4		2	5		
	Envers d'autres ascendants directs ou collatéraux	Acc.	1		2	2	1	1			3		2	
		Sous-total	9	16	15	19	12	21	19	20	25	23	22	13
Coups et/ou blessures vol. hors sphère familiale	Bagarres (=coups réciproques)	Acc.	5	2	4	2	8	4	3	4	6	4	5	3
	Coups envers fonctionnaire de police	Acc.								1	1	1		2
	Envers un mineur par une pers. ayant autorité	Acc.	1		2	3	1	2		2		1		
	Envers un mineur qualité de l'auteur inconnue	Acc.	1		1			2	1	1		5	3	
	Coups envers profession médicale	Acc.										1		
	Non spécifié	Acc.	12	21	12	20	16	15	17	15	17	28	23	13
	Sous-total	19	23	19	25	25	23	21	23	24	40	31	18	
Abstention coupable		Acc.				2					2	3	1	
		Sous-total				2					2	3	1	
Autres infr. volontaires. c/ l'intégrité phys.	Administration substances nuisibles	Acc.	1		1								1	1
	Entrave méchante à la circulation	Acc.		1	3		2	1		3	2	2	5	
	Voies de faits et violences légères	Acc.	3		2	2	1	5		3	4	3	2	
		Sous-total	4	1	6	2	3	6		6	6	5	8	1
Infr. involontaires contre l'intégrité physique	Coups et/ou blessures involontaires	Acc.	3						2		1			
	Morsure de chien	Acc.		1		2			1	1	3	1	3	1
		Sous-total	3	1		2			3	1	4	1	3	1
	Total	36	41	41	49	42	53	44	52	68	73	65	36	



Infr. contre la liberté individuelle

		2000	2015	2016	2017	2018	2019	2020	2021	2022	2023	2024	2025
Prise d'otages	Acc.							1					
	Sous-total							1					
Enlèvement de mineur ou personne vulnérable	Enlèvement parental	Acc.										1	
	Autre enlèvement	Tent.										2	
	Sous-total											3	
Détenion par un particulier	Acc.						2			1	2	1	
	Sous-total						2			1	2	1	
		Total					2	1		1	2	4	



Infr. contre les mœurs

			2000	2015	2016	2017	2018	2019	2020	2021	2022	2023	2024	2025
Viol n'ayant pas causé la mort	Victime < 10a	Acc.		1										
	Victime 10a - 14a	Acc.	1			1					1			
	Victime 14a - 16a	Acc.		1		1	1							
	Victime 16a - 18a	Acc.						1						
	Victime majeure	Acc.		2	2	1		4	1	1	2			
	Sous-total		1	4	2	3	1	5	1	1	3			
Viol avec conséquence inconnue		Acc.	1			1								
		Sous-total	1			1								
Viol n'ayant pas causé la mort (nvCPS)	Victime < 16a	Acc.									1	3		2
	Victime 16a - 18a	Acc.									1		1	1
	Victime majeure	Tent.									2	6	1	1
		Sous-total									4	9	2	4
Attentat à la pudeur avec violence / menace	Victime < 16a	Acc.	1				1			1				
	Victime 16a - 18a	Acc.					1				1			
	Victime majeure	Tent.		1	1	1	1	1	1	1				
		Sous-total	1	1	1	4	1	1	2	1				
Attentat à la pudeur sans violence / menace	Victime < 16a	Acc.		1	2	1	1	1	3	3				
	Victime 16a - 18a	Tent.		1						1				
	Victime âge inconnu	Acc.				1	1							
		Sous-total		2	2	2	2	1	4	4				
Atteinte intégrité sexuelle sans mort (nvCPS)	Victime < 16a	Acc.								1		3	5	
	Victime 16a - 18a	Acc.											1	3
	Victime majeure	Acc.									3	2	2	2
		Sous-total								1	3	5	8	5
Pornographie enfantine	Détention	Acc.		1		1				2				
	Distribution	Acc.		1			2	2	2	3				
	Accès pornographie enfantine via technologie	Acc.								1				
		Sous-total		2		1	2	2	2	6				
Incitation à la débauche	Victime mineure	Acc.								1				
		Tent.	1											
		Sous-total	1							1				
Exploitation de la débauche d'autrui	Victime majeure	Acc.								1				
		Sous-total								1				



Infr. contre les mœurs

			2000	2015	2016	2017	2018	2019	2020	2021	2022	2023	2024	2025
Outrage public aux bonnes mœurs	Actions (exhibitionnisme, etc.)	Acc.	4	1	2				1	2	1			
	Ecrits, images, objets	Acc.				2	1	1	2					
	Obscénités en public	Acc.		1										
	Exhibitionnisme (nvCPS)	Acc.										1	2	
		Sous-total	4	2	2	2	1	1	3	2	1	1	2	
Voyeurisme	Observation/enregistrement de nudité ou intimité	Acc.							1					
	Diffusion enregistrement nudité ou intimité	Acc.							1					
		Sous-total							2					
Voyeurisme direct (nvCPS)	Victime majeure	Acc.											1	
		Sous-total											1	
Voyeurisme via moyen technique ou autre (nvCPS)	Victime 16a - 18a	Acc.											1	
	Victime majeure	Acc.										2	1	
		Sous-total										2	2	
Diffusion de contenu à caractère sexuel (nvCPS)	Victime < 16a	Acc.										1		
		Sous-total										1		
Diffusion contenu sex. but méchant/lucrat. (nvCPS)	Victime < 16a	Acc.											1	
	Victime majeure	Acc.									2		2	
		Sous-total									2		3	
Grooming (contact par ICT avec mineur < 16 ans)		Acc.		1							1			
		Sous-total		1							1			
Grooming online - avec ICT (nvCPS)	Victime < 16a	Acc.											1	
		Sous-total											1	
Images d'abus sexuels de mineurs (nvCPS)	Production/diffusion images abus sexuels (nvCPS)	Acc.									1		2	
		Sous-total									1		2	
		Total	8	12	6	10	10	10	13	18	16	18	21	9



Infr. contre autres valeurs morales et sentiments

			2000	2015	2016	2017	2018	2019	2020	2021	2022	2023	2024	2025
Harcèlement	Harcèlement par téléphone (OLD)	Acc.	4											
		Acc.		12	21	24	16	27	18	31	27	26	43	25
	Sous-total	4	12	21	24	16	27	18	31	27	26	43	25	
Violation de sépulture		Acc.		1										
		Sous-total		1										
Violation du secret professionnel		Acc.			1			1						
		Sous-total			1			1						
Atteinte à l'honneur	Calomnie et diffamation	Acc.	2	3	3	5	5	3	7	6	3	14	8	4
	Déclaration calomnieuse	Acc.	1											
	Imputation calomnieuse	Acc.	2	2	1		2	1	1			1		1
	Divulgateur méchant	Acc.						1			1			
	Injures (Délit)	Acc.	1	2	3	1			1			1		
	Sous-total		6	7	7	6	7	5	9	6	4	16	8	5
Vie privée	Violation de domicile par un particulier	Acc.	2		1	2	2	3	3	3	2	4	4	2
	Violation du secret des lettres	Acc.				1				1	1		2	
	Sous-total		2		1	2	3	3	3	4	3	4	6	2
Tapage nocturne		Acc.		1		1		1			1			
		Sous-total		1		1		1			1			
Violation de communication par particulier		Acc.							1					
		Sous-total							1					
Abus faiblesses de personnes		Acc.				1								1
		Sous-total				1								1
Cyberlokk (leurre de mineur par ICT)		Acc.								1				
		Sous-total								1				
Total			12	21	30	34	26	37	31	42	35	46	57	33



Infr. relative au statut juridique de l'enfant

			2000	2015	2016	2017	2018	2019	2020	2021	2022	2023	2024	2025
Non-représentation d'enfants	Par les parents	Acc.					1							
		Sous-total					1							
		Total					1							



Vol et extorsion

			2000	2015	2016	2017	2018	2019	2020	2021	2022	2023	2024	2025	
Vol avec circ. aggr.	Avec violence	Acc.	4		1	1	1	3		1	2	3	2	1	
		Tent.	1		1				2						
	Sans violence	Acc.	86	104	95	69	97	86	57	59	89	56	41	20	
		Tent.	39	40	27	22	40	41	21	13	20	24	15	8	
Sous-total			130	144	124	92	138	130	80	73	111	83	58	29	
Vol sans circ. aggr.	Avec violence	Acc.	1		1	1		2						1	
		Tent.				1					1				
	Sans violence, Vol à la tire	Acc.	1	16	4	4	3	3	2	2	7	1	4	2	
		Acc.		4	4		4	5	2	5	1	5	2	1	
	Sans violence	Inc.	1												
		Acc.	160	147	137	120	120	139	92	77	77	86	81	49	
	Tent.	3	3	6	1	2	7	7	1	2	1	1	2		
Sous-total			166	170	152	127	129	156	103	85	88	93	88	55	
Vol non spécifié	Acc.	153		1		1								1	
	Tent.	54													
Sous-total			207		1		1							1	
Extorsion	Acc.			2	1	1				2	3	4	5	1	
	Tent.		1	1					2			3	1		
Sous-total				1	3	1	1		2	2	3	7	6	1	
Total			503	315	280	220	269	286	185	160	202	183	152	86	



Fraude

		2000	2015	2016	2017	2018	2019	2020	2021	2022	2023	2024	2025
Blanchiment d'argent	Acc.			1	1	2	11	10	5	4	10	4	6
	Tent.							1	1			1	
	Sous-total			1	1	2	11	11	6	4	10	5	6
Recel	Recel simple	Acc.	2	1		2		2					3
	Sous-total		2	1		2		2					3
Grivèlerie	Carburant / lubrifiant	Acc.	12			2	1	1		1	1	2	
	Boissons et aliments	Acc.					1				2		
	Voiture de location	Acc.			3		2				1	4	
	Logements	Acc.										3	
	Non spécifié	Acc.	4										
	Sous-total		16		3	2	1	4	1		1	4	9
Détournement et destruction frauduleuse	Cel frauduleux	Acc.	1	1	2	3		2	4	3	1	4	3
	D'argent, de papiers, etc.	Acc.		1								1	1
	D'objets saisis	Acc.				1	1			1		1	1
	Non spécifié	Acc.			2	1	2	2	1		1		1
	Sous-total		1	2	2	5	2	5	6	4	2	6	5
Escoquerie	Fraude par internet	Acc.		24	20	18	18	19	32	30	50	27	37
		Tent.		1	6	3	5	3	4	4	5	1	1
	Escoquerie sans internet	Acc.		15	9	9	7	13	6	9	6	10	7
		Tent.		1	2	2	2	3	1		1		1
	Non spécifié	Acc.	6										
		Tent.	1										
Sous-total		7	41	37	32	32	38	43	43	62	38	45	
Tromperie	Marchandises vendues / travail fourni	Acc.								1	1		
	Sous-total									1	1		
Abus de confiance et infr. apparentées	Abus de confiance	Acc.	19	6	11	7	13	6	4	6	5	5	6
	Abus des faiblesses	Acc.				3	2						
	Sous-total		19	6	11	7	16	8	4	6	5	5	6
Abus de biens sociaux	Par des sociétés	Acc.						1		1			
	Non spécifié	Acc.								1			
	Autres	Acc.				1							
	Sous-total					1		1		2			
Infr. liées à l'insolvabilité	Par le débiteur	Acc.		2									
	Non spécifié	Acc.		1			1			1	1	1	
	Sous-total			3			1			1	1	1	
Chèques sans provision		Acc.	1										
	Sous-total		1										
Total			46	53	54	49	54	67	68	59	78	65	74
													35

FPF/DGR/DR1/BIPOL - Statistiques policières de criminalité (date de clôture: 31/10/2025)
 Les données pour les années 2001 jusqu'à 2014 ne sont plus publiées mais restent disponibles sur demande auprès du service BIPOL.
 Les données pour 2025 ne concernent que le 1er semestre.



Dégradation de la propriété

			2000	2015	2016	2017	2018	2019	2020	2021	2022	2023	2024	2025
Incendie volontaire	Dans lieu habité (de jour)	Acc.		1										
	Dans lieu habité (de nuit)	Acc.	1	1	1								1	
	Dans lieu habité (moment indéterminé)	Acc.			1									
	Dans un autre lieu (de jour)	Acc.			1	1		1	1			1	1	1
	Dans un autre lieu (de nuit)	Acc.	2		2		1				1			
	Dans un autre lieu (moment indéterminé)	Acc.		2	1					1				2
	Non spécifié	Acc.	1											
	Sous-total		4	4	6	1	1	1	2	1		1	4	2
Destruction par explosion volontaire	Dans lieu habité (de nuit)	Acc.											1	
	Dans un autre lieu (de nuit)	Acc.										1		
	Sous-total											1	1	
Incendie involontaire		Acc.	10	4	4	3	5	4	2	3	7	2	3	4
	Sous-total		10	4	4	3	5	4	2	3	7	2	3	4
Destruction, dénaturation, dégradation	Avec circ. aggr.	Acc.	5		1			1		1	1			
	Destruction de biens agricoles	Tent.										1		
		Acc.		2		1			1					
	Non spécifié	Acc.	24								1			
	Sous-total		29	2	1	1		2		1	2	1		
Vandalisme	Sur véhicules	Acc.	28	24	19	28	23	28	20	22	29	20	26	8
		Tent.	1											
	Sur autres biens mobiliers	Acc.	31	4	8	7	10	7	9	5	9	9	5	3
		Tent.	1											
	Graffitis	Acc.		2		1		3	1	1		2	1	
	Autres détériorations sur biens immobiliers	Acc.	19	17	20	23	31	34	19	24	27	24	18	13
		Tent.		1										
Dégradation de clôture	Acc.	1	4	1	1	1	2	4	1	2	4			
	Sous-total		81	52	48	60	65	74	53	53	67	59	50	24
	Total		124	62	59	65	71	81	57	58	76	64	58	30



Infr. contre la sécurité publique

			2000	2015	2016	2017	2018	2019	2020	2021	2022	2023	2024	2025
Organisation criminelle	Acc.								1	1	1			
	Sous-total								1	1	1			
Association de malfaiteurs	Acc.			2	2	5	6	7	5		7	6	6	
	Sous-total			2	2	5	6	7	5		7	6	6	
Evasion de prisonniers	Non-respect surveillance électronique	Acc.			3	2	2	3		1		4		
	Non spécifié	Acc.	1											
	Sous-total		1		3	2	2	3		1		4		
Menaces	Menace d'attentat	Acc.							1	2				
	Verbales	Acc.	23	9	10	9	11	10	8	12	9	13	8	5
	Ecrites	Acc.		5	2	3	5	8	6	9	4	5	7	3
	Par gestes, emblèmes	Tent.		1										
	Alerte à la bombe	Acc.	3	2	4	2	2	3	4	7	4	8	6	3
	Sous-total		26	17	16	14	18	22	19	30	17	26	22	11
	Total		27	19	21	21	26	32	25	32	25	36	28	11



Infr. contre l'autorité publique

		2000	2015	2016	2017	2018	2019	2020	2021	2022	2023	2024	2025
Violence c/ personnes investies autorité publique	Acc.						1						
	Sous-total						1						
Rébellion	Rébellion armée	Acc.		1				1	1		2		
	Rébellion non armée	Acc.	2	4	2	4	2	1	3	2	6		2
	Non spécifié	Acc.								1			
	Sous-total		2	5	2	4	2	2	4	3	8		2
Outrages	Acc.	2	1	1		2	2	1		1	2	1	1
	Sous-total	2	1	1		2	2	1		1	2	1	1
Autres infractions	Bris de scellés	Acc.	1										
		Tent.	1										
	Sous-total	1	1										
	Total	3	4	6	2	6	5	3	4	4	10	1	3



Infr. contre la foi publique

			2000	2015	2016	2017	2018	2019	2020	2021	2022	2023	2024	2025
Faux en écritures	Faux en écritures	Acc.	4	4	4	2	7	4	7	9	3	9	4	3
	Usage de faux en écrit. et écrit. falsifiées	Acc.	1	1	5	4			3		1	1		
		Sous-total	5	5	9	6	7	4	10	9	4	10	4	3
Usurpation	De fonctions	Acc.			1	1		1			1			
	De titres	Acc.										1		
	De costumes, de décorations, etc.	Acc.						1						
	De nom	Acc.			1	1		2	1	3	1	2	2	2
	Non spécifié	Acc.									1			
	Sous-total			2	2		4	1	3	3	3	3	2	2
Contrefaçon / falsification	Contrefaçon	Acc.				1								1
	Falsification	Acc.	1			1			1		1			
		Sous-total	1			2			1		1			1
Fausses monnaies	Emission	Acc.	1	1	1		2	3			2			
	Non spécifié	Acc.	1											
		Tent.	1											
	Autres	Acc.					1	1						
	Sous-total	3	1	1		3	4				2			
	Total	9	6	12	10	10	12	12	12	12	10	13	6	6



Lille

Infraction Code pénal

Infr. contre la famille

	2000	2015	2016	2017	2018	2019	2020	2021	2022	2023	2024	2025
Abandon de famille Acc.					1						1	
Sous-total					1						1	
Refus du droit aux relations personnelles Acc.	35	8	5	12	9	3	20	3	9	15	5	2
Sous-total	35	8	5	12	9	3	20	3	9	15	5	2
Non-acquittement pension alimentaire Acc.	1	1	1		2	1					2	
Sous-total	1	1	1		2	1					2	
Total	36	9	6	12	12	4	20	3	9	15	8	2

Criminalité informatique

	2000	2015	2016	2017	2018	2019	2020	2021	2022	2023	2024	2025
Hacking Acc.			1	1	1	4	6	3	2	3	3	2
Sous-total			1	1	1	4	6	3	2	3	3	2
Faux en informatique Acc.				1			3	2	1	2		2
Sous-total				1			3	2	1	2		2
Fraude informatique Acc.		5	5	4	16	29	48	51	42	55	69	33
Tent.					1		2	4	3	4	2	
Sous-total		5	5	4	17	29	50	55	45	59	71	33
Sabotage Acc.		1										
Sous-total		1										
Total		6	6	6	18	33	59	60	48	64	74	37



Exercice illégal de l'autorité publique

		2000	2015	2016	2017	2018	2019	2020	2021	2022	2023	2024	2025
Usurpation de pouvoir	Acc.	1											
	Sous-total	1											
Abus de l'autorité	Acc.							1					
	Sous-total							1					
	Total	1						1					

Marchand de sommeil

		2000	2015	2016	2017	2018	2019	2020	2021	2022	2023	2024	2025
Sans circ. aggr.	Acc.								1			1	
	Sous-total								1			1	
	Total								1			1	

Traite des êtres humains

		2000	2015	2016	2017	2018	2019	2020	2021	2022	2023	2024	2025
Exploitation économique	Acc.									2			
	Sous-total									2			
	Total									2			

Contravention Code pénal

		2000	2015	2016	2017	2018	2019	2020	2021	2022	2023	2024	2025
Injures (Contravention)	Acc.	3											
	Sous-total	3											
Destruction d'animaux (Contravention)	Acc.	2											
	Sous-total	2											
Autres contraventions CP	Acc.	1											
	Sous-total	1											
	Total	6											



STATISTIQUES POLICIERES DE CRIMINALITE

LIEU DE PERPETRATION: COMMUNE

Lille

***ANNEXE II: DETAIL PAR CATEGORIE DE DELIT
LOIS SPECIALES***



Lille

Infraction Lois spéciales

Drogues

			2000	2015	2016	2017	2018	2019	2020	2021	2022	2023	2024	2025
Détention	Acc.		18	53	97	136	123	140	33	108	135	120	183	83
	Tent.		1											
	Sous-total		19	53	97	136	123	140	33	108	135	120	183	83
Usage	Usage en groupe	Acc.	6											
	Usage individuel	Acc.	3											
	Faciliter l'usage	Acc.		1	2		1							
	Sous-total		9	1	2		1							
Importation et exportation	Acc.		4	3		1	3				1	1		1
	Sous-total		4	3		1	3				1	1		1
Fabrication	Acc.			4	4	2	6	3	5	1	1	6	1	1
	Sous-total			4	4	2	6	3	5	1	1	6	1	1
Commerce	Acc.		2	16	11	5	11	10	9	3	3	19	4	2
	Sous-total		2	16	11	5	11	10	9	3	3	19	4	2
Protoxyde d'azote (gaz hilarant)	Acc.												1	
	Sous-total												1	
Autres	Acc.			2	1	1		2	1					
	Sous-total			2	1	1		2	1					
Total			34	79	115	145	144	155	48	112	140	146	189	87



Législation sur les étrangers

		2000	2015	2016	2017	2018	2019	2020	2021	2022	2023	2024	2025
Transmigration illégale	Mariages simulés/blancs sans récompense/contrainte	Acc.	2		2	2	5	1	2	1	2	1	
	Cohab. légale de complais. sans récompense/contr.	Acc.	1	3	1		1			2	2	2	1
	Accès au territoire	Acc.	5		12	32	17	2	11			3	
	Séjour	Acc.	3	7	10	49	24	5	5	5	5	7	
	Inscription au registre des étrangers	Acc.								1			2
	Reconnaissance fraudul. sans récompense/contrainte	Acc.					1			1	1		3
	Sous-total	8	10	13	25	83	48	8	18	10	10	13	6
Trafic d'êtres humains	Acc.			1	3	9	1	1				1	
	Sous-total			1	3	9	1	1				1	
Aide au séjour illégal	Acc.					1							
	Sous-total					1							
Autres	Acc.			1					2				
	Sous-total			1					2				
	Total	8	10	13	27	86	58	9	21	10	10	14	6



Environnement

			2000	2015	2016	2017	2018	2019	2020	2021	2022	2023	2024	2025
Déchets	Déchets par professionnel	Acc.		3	4	6	3	3	5	3	9	1	5	1
	Déchets par particulier	Acc.		5	4	10	14	9	17	14	9	7	12	4
	Déchets par personne indéterminée	Acc.	10	1			1							
	Déchets: permis/autorisation	Acc.				1			1	2	3			
	Sous-total		10	9	8	17	18	12	23	19	21	8	17	5
Feux d'artifice		Acc.		1		1								
	Sous-total			1		1								
Autres que déchets	Urbanisme	Acc.	15	12	13	33	23	27	23	22	14	41	14	8
	Permis d'environnement	Acc.		1		5	6	3	2	2		1	1	1
	Bruit	Acc.	1	3										
	Pollution de l'eau	Acc.			1	1			2	4	1	1		
	Pollution de l'air	Acc.				1								
	Pollution du sol	Acc.			1	1			1	2		1		
	Autres nuisances en matière d'environnement	Acc.				2			4	2	1	1		
	Sous-total		16	16	15	42	30	30	32	32	16	45	15	9
Biodiversité / Faune et flore	Commerce et détention: législation CITES	Acc.				1			1					
	Bien-être animal	Acc.	5	1	2	2	2	5	4	7	6	5	8	1
		Tent.					1							
	Protection de la nature	Acc.	1		1	3			3		1			
	Permis / autorisation animaux	Acc.								1		1		
	Destruction d'animaux	Acc.		1	1							1	1	
	Tent.									1				
	Sous-total		6	2	4	5	4	5	8	9	7	7	9	1
Non spécifié		Acc.	1											
	Sous-total		1											
	Total		33	28	27	65	52	47	63	60	44	60	41	15

FPF/DGR/DR/BIPOL - Statistiques policières de criminalité (date de clôture: 31/10/2025)
 Les données pour les années 2001 jusqu'à 2014 ne sont plus publiées mais restent disponibles sur demande auprès du service BIPOL.
 Les données pour 2025 ne concernent que le 1er semestre.



Armes et explosifs

			2000	2015	2016	2017	2018	2019	2020	2021	2022	2023	2024	2025
Détention illégale	Arme à feu	Acc.	1	3	6	1	4	2	1	2		1		1
	Arme blanche ou non à feu	Acc.		2	4	6		5		1	1	2	1	
	Munition	Acc.			2	1	1	3						1
	Pièces/accessoires	Acc.												1
	Non spécifié	Acc.	9			1								
	Sous-total		10	5	12	9	5	10	1	3	1	3	1	3
Port / transport illégal	Arme à feu	Acc.		1		1			1	1	3			2
	Arme blanche ou non à feu	Acc.		7	3	5	5	6	2	4	8	2	4	1
	Munition	Acc.									1			
	Objets et/ou substances non conçus comme armes	Acc.												1
	Non spécifié	Acc.	2								1			
	Sous-total		2	8	3	6	5	6	3	5	13	2	4	4
Commerce illégal	Non spécifié	Acc.	1											
	Sous-total		1											
Explosifs		Acc.	3											
	Sous-total		3											
Enseignement collectif		Acc.				1								
	Sous-total				1									
Autre	Documents	Acc.							1					
	Défaut signalement vol ou perte	Acc.						1						
	Non spécifié	Acc.	2											
	Sous-total		2					1	1					
	Total		18	13	15	16	10	17	5	8	14	5	5	7

FPF/DGR/DRI/BIPOL - Statistiques policières de criminalité (date de clôture: 31/10/2025)
 Les données pour les années 2001 jusqu'à 2014 ne sont plus publiées mais restent disponibles sur demande auprès du service BIPOL.
 Les données pour 2025 ne concernent que le 1er semestre.



Protection de la personne

			2000	2015	2016	2017	2018	2019	2020	2021	2022	2023	2024	2025
Discrimination	Racisme et xénophobie	Acc.								1	1	1		1
	Fondée sur son orientation sexuelle (homophobie)	Acc.		1					1					
		Sous-total		1					1	1	1	1		1
Protection de la vie privée		Acc.	2	2	1			1	1		1			
		Sous-total	2	2	1			1	1		1			
Caméras de surveillance		Acc.										1		
		Sous-total										1		
Droit à l'image		Acc.				1				2		1	1	1
		Sous-total				1				2		1	1	1
Interdiction temporaire de résidence		Acc.										1		
		Sous-total										1		
Autres		Acc.												1
		Sous-total												1
			Total	2	3	1	1	1	2	3	2	4	1	3



Lille

Infraction Lois spéciales

Hormones et dopage

		2000	2015	2016	2017	2018	2019	2020	2021	2022	2023	2024	2025
Détention	Acc.						2	1				2	
	Sous-total:						2	1				2	
Usage	Acc.	2	1										
	Sous-total:	2	1										
	Total:	2	1				2	1				2	

Sécurité privée

		2000	2015	2016	2017	2018	2019	2020	2021	2022	2023	2024	2025
Entreprises de gardiennage / de sécurité	Acc.	1											
	Sous-total:	1											
	Total:	1											

Protection de la jeunesse

		2000	2015	2016	2017	2018	2019	2020	2021	2022	2023	2024	2025
Législation sur l'obligation scolaire	Acc.						1		1			1	
	Sous-total:						1		1			1	
Législation sur la protection de la jeunesse	Acc.	1	17	12	7	20	19	18	18	18	33	25	16
	Sous-total:	1	17	12	7	20	19	18	18	18	33	25	16
Non spécifié	Acc.							1					
	Sous-total:							1					
	Total:	1	17	12	7	20	20	19	19	18	33	26	16



Code pénal social

		2000	2015	2016	2017	2018	2019	2020	2021	2022	2023	2024	2025
Travail illégal	Acc.	1					1						
	Sous-total:	1					1						
Fraude sociale aux cotisations (travail au noir)	Acc.			1		2						1	
	Sous-total:			1		2						1	
Escroquerie en droit pénal social	Acc.					2					1	1	
	Sous-total:					2					1	1	
Autres	Acc.					4	1		2	2		1	
	Sous-total:					4	1		2	2		1	
	Total:	1		1		8	2		2	2	1	3	

Ivresse et alcool

		2000	2015	2016	2017	2018	2019	2020	2021	2022	2023	2024	2025
Ivresse publique	Acc.	5		1	5	1	1		1				1
	Sous-total:	5		1	5	1	1		1				1
Autres	Acc.	3											
	Sous-total:	3											
	Total:	8		1	5	1	1		1				1

Registre de population

		2000	2015	2016	2017	2018	2019	2020	2021	2022	2023	2024	2025
	Acc.	11	2	1			5	12	4	20	10	30	10
	Sous-total:	11	2	1			5	12	4	20	10	30	10
	Total:	11	2	1			5	12	4	20	10	30	10



Carte d'identité

		2000	2015	2016	2017	2018	2019	2020	2021	2022	2023	2024	2025
Refus de présentation	Acc.		1										
	Sous-total:		1										
Non spécifié	Acc.		1										
	Sous-total:		1										
Autres	Acc.				1						3		
	Sous-total:				1						3		
	Total:		2		1						3		

Santé publique

		2000	2015	2016	2017	2018	2019	2020	2021	2022	2023	2024	2025
Législation médicaments	Acc.			1	2	1	1		2	2	2		
	Sous-total:			1	2	1	1		2	2	2		
Refus ou négligence respect mesures	Acc.							62	35				
	Sous-total:							62	35				
Autres	Acc.	1			1			12					
	Sous-total:	1			1			12					
	Total:	1		1	3	1	1	74	37	2	2		

Travail

		2000	2015	2016	2017	2018	2019	2020	2021	2022	2023	2024	2025
Règlement général protection du travail	Acc.					1							
	Sous-total:					1							
Commerce ambulant	Acc.		2					1					
	Sous-total:		2					1					
Fraude sociale aux cotisations (travail au noir)	Acc.	1				1		1					
	Sous-total:	1				1		1					
	Total:	1	2			2		2					



Protection des revenus publics

		2000	2015	2016	2017	2018	2019	2020	2021	2022	2023	2024	2025
Douane et accises	Acc.		1				1						1
	Sous-total:		1				1						1
Taxe de circulation / TMC	Acc.									1		1	1
	Sous-total:									1		1	1
Fraude fiscale - impôts sur le revenu	Acc.			2	1					1			
	Sous-total:			2	1					1			
Fraude autres revenus publics	Acc.	5											
	Sous-total:	5											
Non spécifié	Acc.		2	2	1	1					1		
	Sous-total:		2	2	1	1					1		
	Total:	5	3	4	2	1	1			2	1	1	2

Législation économique

		2000	2015	2016	2017	2018	2019	2020	2021	2022	2023	2024	2025
Sociétés	Acc.											1	
	Sous-total:											1	
Contrefaçon de droits de propriété intellectuelle	Acc.			1									
	Sous-total:			1									
Autres	Acc.								1				
	Sous-total:								1				
	Total:			1					1			1	

Pratiques commerciales

		2000	2015	2016	2017	2018	2019	2020	2021	2022	2023	2024	2025
Autres	Acc.				1								
	Sous-total:				1								
	Total:				1								



Autres lois spéciales

		2000	2015	2016	2017	2018	2019	2020	2021	2022	2023	2024	2025
Transport	Acc.											1	
	Sous-total:											1	
Loteries et jeux de hasard	Acc.	1											
	Sous-total:	1											
Dégradation involontaire câbles télécommunication	Acc.		4	2	1	4	2	5	3	2	3	2	3
	Sous-total:		4	2	1	4	2	5	3	2	3	2	3
Autres	Acc.											1	
	Sous-total:											1	
	Total:	1	4	2	1	4	2	5	3	2	3	4	3

STATISTIQUES POLICIERES DE CRIMINALITE

LIEU DE PERPETRATION: COMMUNE

Lille

***ANNEXE III: DETAIL
FIGURES CRIMINELLES / PHENOMENES***



Lille

FC Vol moyen de transport

		2000	2015	2016	2017	2018	2019	2020	2021	2022	2023	2024	2025
Vol de voiture	Acc.	38	6	11	2	2	4			2	2	1	1
	Tent.	4		1	1	2	1	1				1	
	Total	42	6	12	3	4	5	1		2	2	2	1
Vol de moto	Acc.		2		1		1			1	2	1	
	Total		2		1		1			1	2	1	
Carjacking	Acc.	1		1									
	Tent.				1								
	Total	1		1	1								
Vol dans les garages	Acc.	3	2	3									
	Total	3	2	3									
Vol de vélomoteur	Acc.	14	2	4		1	2	3	1	1	2	1	1
	Tent.	2											
	Total	16	2	4		1	2	3	1	1	2	1	1
Vol de vélo	Acc.	39	55	45	29	41	50	26	12	29	25	19	9
	Inc.	1											
	Tent.							2					
	Total	40	55	45	29	41	50	28	12	29	25	19	9



FC Cambriolage

		2000	2015	2016	2017	2018	2019	2020	2021	2022	2023	2024	2025
Cambriolage dans habitation	Acc.	107	38	40	26	51	36	16	23	46	37	14	5
	Tent.	68	23	14	11	25	19	14	7	13	16	10	4
	Total	175	61	54	37	76	55	30	30	59	53	24	9
Cambriolage ds entreprise ou commerce	Acc.	12	11	3	11	10	7	2	5	4	3	4	1
	Tent.	5	3	3	2	4	7	1	1	4			
	Total	17	14	6	13	14	14	3	6	8	3	4	1
Cambriolage ds service public ou bâtiment administ	Acc.		2		5		4	1	3				
	Tent.		3			3	6		1				
	Total		5		5	3	10	1	4				
Cambriolage dans bâtiment (total)	Acc.	119	51	43	42	61	47	19	31	50	40	18	6
	Tent.	73	29	17	13	32	32	15	9	17	16	10	4
	Total	192	80	60	55	93	79	34	40	67	56	28	10

FC Vol autre

		2000	2015	2016	2017	2018	2019	2020	2021	2022	2023	2024	2025
Vol à main armée	Acc.	3					2			1	1	2	1
	Tent.							1					
	Total	3					2	1		1	1	2	1
Vol avec violence sans arme	Acc.	6		4	3	2	3		3	2	6	5	2
	Tent.	2		2	1			3		1	3	1	
	Total	8		6	4	2	3	3	3	3	9	6	2
Vol dans ou sur un véhicule	Acc.	71	23	27	11	20	17	24	12	15	9	16	8
	Tent.	5	6	4	2		8	5	1	2	1	3	1
	Total	76	29	31	13	20	25	29	13	17	10	19	9
Vol d'armes et explosifs	Acc.	2	2	2		1			1	2	3		
	Tent.												
	Total	2	2	2		1			1	2	3		
Steaming	Acc.										1		
	Tent.												
	Total										1		



FC Vol autre

		2000	2015	2016	2017	2018	2019	2020	2021	2022	2023	2024	2025
Vol à l'arraché	Acc.	2		1	2	2	2		1	1			2
	Total	2		1	2	2	2		1	1			2
Vol à la tire	Acc.	3	16	4	5	3	3	2	2	7	1	4	2
	Total	3	16	4	5	3	3	2	2	7	1	4	2
Vol à l'étalage	Acc.		2	4	6	3	17	7	20	9	13	15	6
	Tent.						1	1		1			
	Total		2	4	6	3	18	8	20	10	13	15	6
Vol par ruse	Acc.	1					3				1	1	
	Tent.	1						1					
	Total	2					3	1			1	1	
Vol de métaux	Acc.		2	4	5	3	4	1	2		1	1	2
	Tent.												1
	Total		2	4	5	3	4	1	2		1	1	3
Vol sur les chantiers	Acc.	1	2	2	6	2	2	2	2	5	1		
	Tent.		2			1							1
	Total	1	4	2	6	3	2	2	2	5	1		1
Home-invasion	Acc.												1
	Total												1
Vol d'animaux	Acc.	6	4	2	6		1		2	1		2	1
	Tent.						1						
	Total	6	4	2	6		2		2	1		2	1
Vol de cargaison	Acc.		4	1		2	1	9	5		1	4	
	Tent.				1		2	2			1	2	
	Total		4	1	1	2	3	11	5		2	6	



Criminalité ICT

		2000	2015	2016	2017	2018	2019	2020	2021	2022	2023	2024	2025
Fraude de cartes de paiements	Acc.		4	1	4	2	7	2	7	3	1	5	3
	Total		4	1	4	2	7	2	7	3	1	5	3
Phishing	Acc.						2	27	10	3	7	7	1
	Tent.									1			
Total							2	27	10	4	7	7	1
Skimming	Acc.				1					1			
	Total				1					1			

FC Autre

		2000	2015	2016	2017	2018	2019	2020	2021	2022	2023	2024	2025
Violence contre les métiers d'intérêt général	Acc.						1		1	1	2		2
	Total						1		1	1	2		2
Graffiti	Acc.		2		1		3	1	1		2	1	
	Total		2		1		3	1	1		2	1	
Dégradation de voiture	Acc.	4	24	18	28	18	23	20	21	27	16	22	7
	Total	4	24	18	28	18	23	20	21	27	16	22	7
Rixe au couteau	Acc.				1			1				1	1
	Tent.									1			
Total				1			1		1	1		1	1



PH Violence intrafamiliale (VIF)

		2000	2015	2016	2017	2018	2019	2020	2021	2022	2023	2024	2025
VIF: physique, dans le couple	Acc.	4	14	10	14	10	18	15	19	19	16	18	11
	Tent.									2			
	Total	4	14	10	14	10	18	15	19	21	16	18	11
VIF: physique, envers des descendants	Acc.	1	1	1	1	1	2		4	3	2	5	2
	Tent.												
	Total	1	1	1	1	1	2		4	3	2	5	2
VIF: physique, envers d'autres membres	Acc.	5	1	4	5	2	3	4	1	5	6	4	2
	Tent.										1		
	Total	5	1	4	5	2	3	4	1	5	7	4	2
VIF: sexuelle, dans le couple	Acc.				1						1	1	
	Tent.												
	Total				1						1	1	
VIF: sexuelle, envers des descendants	Acc.				1		1	1	1				
	Tent.												
	Total				1		1	1	1				
VIF: psychique, dans le couple	Acc.	35	9	6	14	12	6	22	5	10	22	10	3
	Tent.												
	Total	35	9	6	14	12	6	22	5	10	22	10	3
VIF: psychique, envers des descendants	Acc.						1		2	1			
	Tent.												
	Total						1		2	1			
VIF: psychique, envers d'autres membres	Acc.				1	1		1		1	2		
	Tent.												
	Total				1	1		1		1	2		
VIF: économique, dans le couple	Acc.				2	1		3		2	1	2	1
	Tent.												
	Total				2	1		3		2	1	2	1
VIF: économique, envers des descendants	Acc.											1	
	Tent.												
	Total											1	
VIF: économique, envers d'autres membres	Acc.	3	1	1		4	1		1	1	1	4	
	Tent.												
	Total	3	1	1		4	1		1	1	1	4	



PH Hormones et dopage

	2000	2015	2016	2017	2018	2019	2020	2021	2022	2023	2024	2025
Dopage humain Acc.		1		1		3	1		2	1	2	
Total		1		1		3	1		2	1	2	
Engraissement illégal Acc.	2											
Total	2											

PH Drogues

	2000	2015	2016	2017	2018	2019	2020	2021	2022	2023	2024	2025
Vente de cocaïne Acc.		3		3		2	1	2	1	3		
Total		3		3		2	1	2	1	3		
Import-export de cocaïne Acc.		1										
Total		1										
Production de drogues synthétiques Acc.			1		2	1			1	2		
Total			1		2	1			1	2		
Import-export de drogues synthétiques Acc.		2										
Total		2										
Vente de drogues synthétiques Acc.		8	8	2	6	5	3	1	2	5	2	2
Total		8	8	2	6	5	3	1	2	5	2	2
Production de cannabis (culture) Acc.		2	2	1	1		4	1		3		
Total		2	2	1	1		4	1		3		
Vente de cannabis en grande quantité Acc.					1						1	
Total					1						1	
Vente-traffic d'héroïne Acc.		1		1		1	1					
Total		1		1		1	1					



PH Traite des êtres humains

	2000	2015	2016	2017	2018	2019	2020	2021	2022	2023	2024	2025
TEH - exploitation économique Acc.									2			
Total									2			
TEH - exploitation sexuelle Acc.								1				
Total								1				

PH Violence dans l'espace public

	2000	2015	2016	2017	2018	2019	2020	2021	2022	2023	2024	2025
Violence physique (transport public) Acc.		1				1				1		
Total		1				1				1		
Violence physique (voie publique) Acc.	5	7	11	8	6	6	8	8	10	14	7	6
Tent.			1			1			1		1	2
Total	5	7	12	8	6	7	8	8	11	14	8	8
Violence physique (autre endroit public) Acc.			4	1	1					2		
Total			4	1	1					2		
Violence physique (endroit accessible au public) Acc.	9	10	5	6	9	5	6	5	8	19	19	7
Total	9	10	5	6	9	5	6	5	8	19	19	7
Violence sexuelle (voie publique) Acc.	2		2	1	1		2	1	1	1	1	1
Tent.								1				
Total	2		2	1	1		2	2	1	1	1	1
Violence sexuelle (autre endroit public) Acc.						1						
Total						1						
Violence sexuelle (endroit accessible au public) Acc.	5	2		3		4		1	5	4	6	4
Total	5	2		3		4		1	5	4	6	4
Violence psychique (transport public) Acc.												1
Total												1
Violence psychique (voie publique) Acc.	5	5	6	4	6	9	6	8	6	12	10	7
Total	5	5	6	4	6	9	6	8	6	12	10	7



PH Violence dans l'espace public

		2000	2015	2016	2017	2018	2019	2020	2021	2022	2023	2024	2025
Violence psychique (autre endroit public)	Acc.		1	1		2		1			2		1
	Total		1	1		2		1			2		1
Violence psychique (endroit accessible au public)	Acc.	1	3	2	3	5	5	2	3	4	11	11	4
	Total	1	3	2	3	5	5	2	3	4	11	11	4
Vol à main armée (voie publique)	Acc.	2								1		2	
	Total	2								1		2	
Vol à main armée (autre endroit public)	Acc.						1						
	Total						1						
Vol à main armée (endroit accessible au public)	Acc.	1					1						
	Tent.							1					
	Total	1					1	1					
Vol avec violence sans arme (transport public)	Acc.	1											
	Total	1											
Vol avec violence sans arme (voie publique)	Acc.	1			1		1		1		1		
	Total	1			1		1		1		1		
Vol avec violence sans arme (endr. acces. au pub.)	Acc.	1		2	1		2		1	1	1	1	1
	Tent.				1			1		1			
	Total	1		2	2		2	1	1	2	1	1	1

PH Autre

		2000	2015	2016	2017	2018	2019	2020	2021	2022	2023	2024	2025
Terrorisme, extrémisme et radicalisme	Acc.			1									
	Total			1									
Cyberharcèlement	Acc.	4			2	1	2	1	2	1	2	6	
	Total	4			2	1	2	1	2	1	2	6	
Fraude à l'identité	Acc.		1	1	3	4	3	6	5	2	4	6	3
	Total		1	1	3	4	3	6	5	2	4	6	3



STATISTIQUES POLICIERES DE CRIMINALITE

LIEU DE PERPETRATION: COMMUNE

Lille

***ANNEXE IV: FAITS ENREGISTRES
NON CRIMINELS***



Lille

Faits non criminels

Maladies / Décès / Disparition

	2000	2015	2016	2017	2018	2019	2020	2021	2022	2023	2024	2025
Suicide	6	4	4	2	5	4	4	2	6	2	3	1
Personne malade	4	7	3	9	4	3	6	5	7	4	3	2
Décès suspect	1	1		4	3		2	2	5	2	7	
Décès naturel	1	1		1			2			1		
Disparition (personne disparue)	5	3	8	1	1	6	4	3	3	6	1	
Accident (sauf roulage)		2	1		1		1	1	2		4	2
Total	17	18	16	17	14	13	19	13	23	15	18	5

Appels

	2000	2015	2016	2017	2018	2019	2020	2021	2022	2023	2024	2025
Alarme	1											
Appels	2			1								
Total	3			1								

Problèmes sociaux

	2000	2015	2016	2017	2018	2019	2020	2021	2022	2023	2024	2025
Différends familiaux	30	4	7	4	3	3	9	6	15	17	11	11
Différend (pas de coups)	5	1			2			2	1	1	2	
Affaire civile	3			1	1	1		1				
Protection de la jeunesse	6	1	1	1	1	2	1	1	4	7	1	2
Autres	4		2	3	2	3	3	4		16	3	6
Total	48	6	10	9	9	9	13	14	20	41	17	19



Catastrophes

	2000	2015	2016	2017	2018	2019	2020	2021	2022	2023	2024	2025
Fuite de gaz	1											
Inondation			1									
Dégâts tempête											1	
Dégâts eau	1											
Total	2		1								1	

Ordre public

	2000	2015	2016	2017	2018	2019	2020	2021	2022	2023	2024	2025
Troubles	2			2			1				1	
Total	2			2			1				1	

Agissements suspects

	2000	2015	2016	2017	2018	2019	2020	2021	2022	2023	2024	2025
	5	3	3	6	7	6	1	1	1	1	2	2
Total	5	3	3	6	7	6	1	1	1	1	2	2

Objets trouvés

	2000	2015	2016	2017	2018	2019	2020	2021	2022	2023	2024	2025
		26	38	30	21	7	8	24	25	10	19	1
Total		26	38	30	21	7	8	24	25	10	19	1

Objets perdus

	2000	2015	2016	2017	2018	2019	2020	2021	2022	2023	2024	2025
	51	357	373	366	437	379	329	378	389	368	438	130
Total	51	357	373	366	437	379	329	378	389	368	438	130



Autres non-infractions

	2000	2015	2016	2017	2018	2019	2020	2021	2022	2023	2024	2025
Ordonnance de capture			2	1	1	1	2					
Non-respect des conditions			4	1	5	2	7	6	10	15		
Procès-verbal d'information	24	7	11	10	10	5	10	7	13	7	3	3
Notification		10	6	9	9	14	5	15	19	16	15	3
Dégradation involontaire câbles (non-télécom)		2	2		1				1			
Comportement lié à une radicalisation violente			1									
Demande signalement surveillance électronique									5	14	10	3
Fonction de contrôle armes								5		2		
Autres non infractions	6											
Total	30	19	26	21	26	22	24	33	48	54	28	9