

# ***STATISTIQUES POLICIERES DE CRIMINALITE***

---

*LIEU DE PERPETRATION: COMMUNE*

**Laakdal**

***2000 - 1er Semestre 2025***

*Police fédérale - DGRIDRIIBIPOL*

# ***STATISTIQUES POLICIERES DE CRIMINALITE***

---

***LIEU DE PERPETRATION: COMMUNE***

**Laakdal**

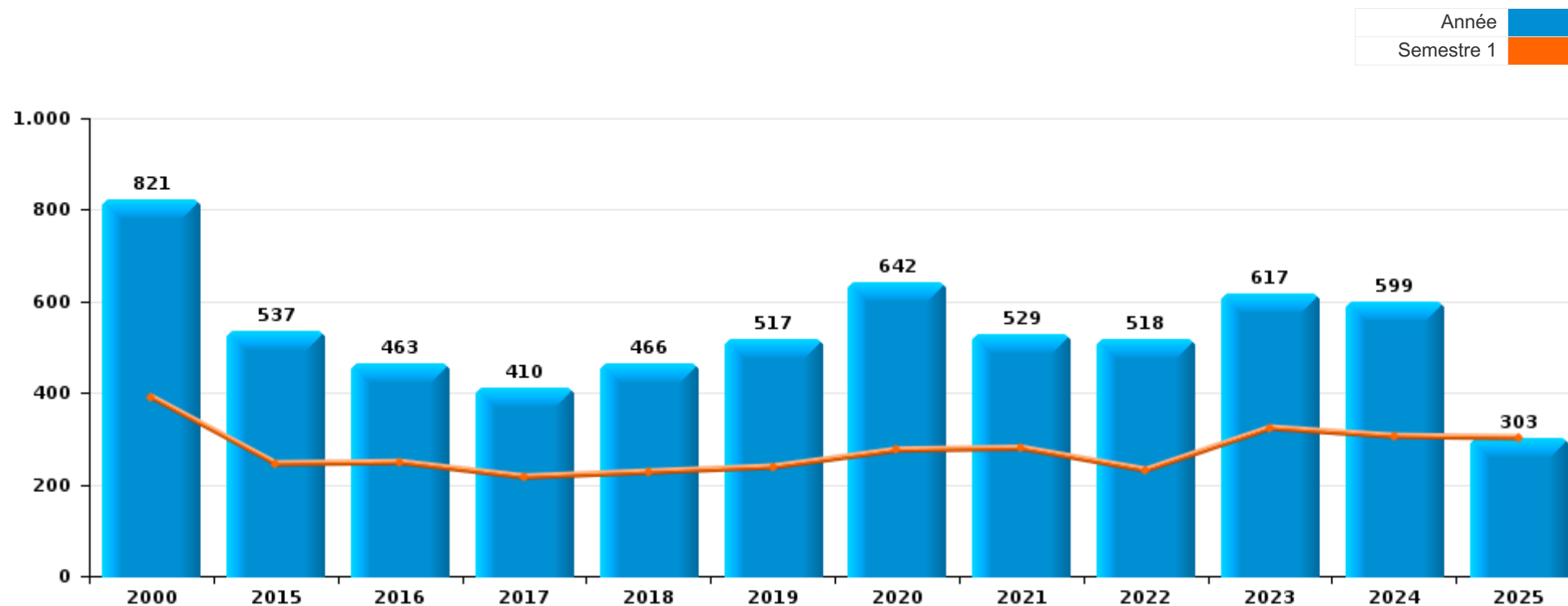
***PARTIE I : INFRACTIONS JUDICIAIRES***

# CRIMINALITE ENREGISTREE COMMISE AU NIVEAU DE LA COMMUNE



## Laakdal

	2000	2015	2016	2017	2018	2019	2020	2021	2022	2023	2024	2025
Nombre total des délits	821	537	463	410	466	517	642	529	518	617	599	303



FPF/DGR/DRI/BIPOL - Statistiques policières de criminalité (date de clôture: 31/10/2025)

Les données pour les années 2001 jusqu'à 2014 ne sont plus publiées mais restent disponibles sur demande auprès du service BIPOL.

Les données pour 2025 ne concernent que le 1er semestre.



Laakdal

	2000	2015	2016	2017	2018	2019	2020	2021	2022	2023	2024	2025
Vol et extorsion	431	242	177	157	158	147	109	90	100	112	106	56
Fraude	22	33	35	29	49	49	75	65	38	59	67	31
Dégradation de la propriété	114	14	41	39	45	47	36	38	46	37	36	26
Criminalité informatique		4	5	6	19	34	51	53	65	75	95	57
Infr. contre l'intégrité physique	51	29	37	25	31	41	36	47	34	32	40	21
Drogues	39	47	48	23	34	57	32	20	32	47	16	5
Infr. contre autres valeurs morales et sentiments	23	21	22	23	29	31	32	26	30	47	61	29
Infr. contre la sécurité publique	39	25	21	14	9	22	29	32	27	34	25	10
Infr. contre la famille	19	12	8	4	6	10	39	30	32	53	39	9
Registre de population	16	14	15	39	28	10	20	14	34	31	32	2
Protection de la jeunesse		12	14	9	16	11	11	14	21	21	20	27
Santé publique	3			1		2	109	30		1		1
Infr. contre les moeurs	8	13	10	19	6	13	12	17	16	10	11	10
Environnement	17	20	8	5	12	9	9	18	11	13	10	7
Armes et explosifs	13	25	6	7	8	10	16	6	3	5	10	1
Législation sur les étrangers	7	7	3	2	3	9	6	4	10	16	9	4
Infr. contre la foi publique	5	6	4	4	2	1	7	2	7	9	4	3
Code pénal social	1	1		1	2	7	4	12	4	5	3	
Infr. contre l'autorité publique	1	2	3		2	1	4	3	2	1	3	1
Autres lois spéciales	3	2	1	3	1			1	1	3	5	2
Ivresse et alcool	1	1				1		1	1	2	4	1
Protection de la personne	4		1		2	1	1	1	1		1	
Traite des êtres humains						1	1	2	1	1	1	
Hormones et dopage		1			3					1		
Pratiques commerciales		1					2	1		1		
Infr. contre la liberté individuelle			2			1					1	
Protection des revenus publics		3			1							
Contravention Code pénal	2	1										
Travail	1					1			1			
Carte d'identité							1	1				
Infr. relative au statut juridique de l'enfant		1				1						
Législation économique			2									
Marchand de sommeil								1		1		
Exercice illégal de l'autorité publique	1											
Sécurité privée									1			
<b>Sous-total</b>	<b>821</b>	<b>537</b>	<b>463</b>	<b>410</b>	<b>466</b>	<b>517</b>	<b>642</b>	<b>529</b>	<b>518</b>	<b>617</b>	<b>599</b>	<b>303</b>
<b>Contravention règlement policier local</b>	<b>1</b>	<b>89</b>	<b>58</b>	<b>47</b>	<b>45</b>	<b>86</b>	<b>68</b>	<b>52</b>	<b>35</b>	<b>29</b>	<b>31</b>	<b>25</b>
<b>Sous-total</b>	<b>1</b>	<b>89</b>	<b>58</b>	<b>47</b>	<b>45</b>	<b>86</b>	<b>68</b>	<b>52</b>	<b>35</b>	<b>29</b>	<b>31</b>	<b>25</b>
<b>Total</b>	<b>822</b>	<b>626</b>	<b>521</b>	<b>457</b>	<b>511</b>	<b>603</b>	<b>710</b>	<b>581</b>	<b>553</b>	<b>646</b>	<b>630</b>	<b>328</b>

FPF/DGR/DRI/BIPOL - Statistiques policières de criminalité (date de clôture: 31/10/2025)

Les données pour les années 2001 jusqu'à 2014 ne sont plus publiées mais restent disponibles sur demande auprès du service BIPOL.

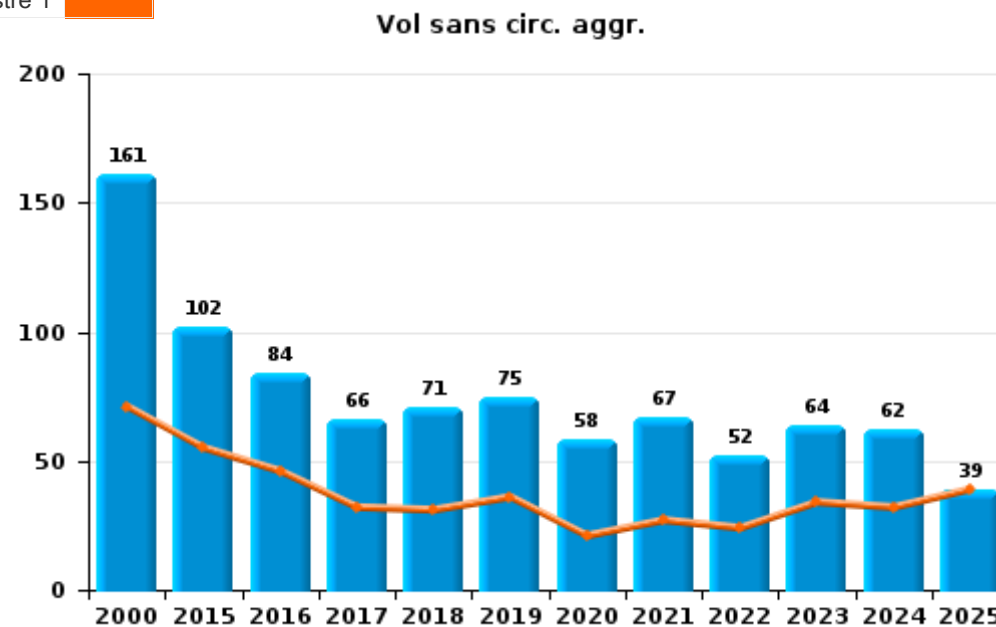
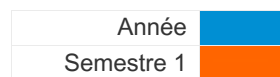
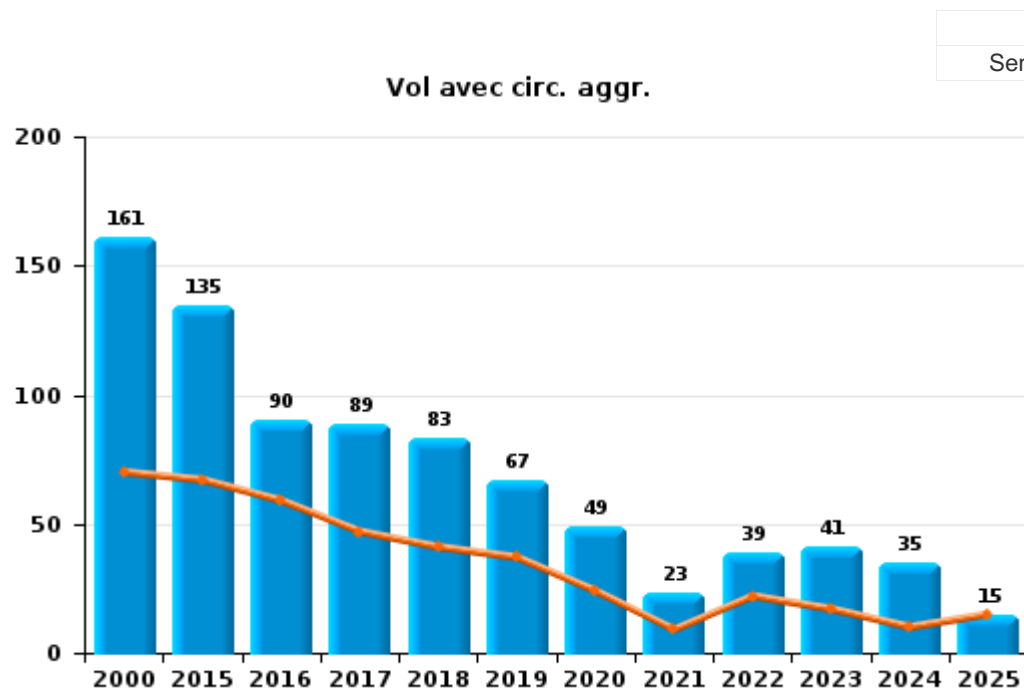
Les données pour 2025 ne concernent que le 1er semestre.



I.1. Catégorie des infractions : Vol et extorsion (top 5 des infractions au niveau national 2024)

Laakdal

	2000	2015	2016	2017	2018	2019	2020	2021	2022	2023	2024	2025
Vol sans circ. agr.	161	102	84	66	71	75	58	67	52	64	62	39
Vol avec circ. agr.	161	135	90	89	83	67	49	23	39	41	35	15
Vol non spécifié	108	2	1	1	3	4	1		2	1		
Extorsion		3	2	1	1	1	1		7	6	9	2
Autres	1											
<b>Total</b>	<b>431</b>	<b>242</b>	<b>177</b>	<b>157</b>	<b>158</b>	<b>147</b>	<b>109</b>	<b>90</b>	<b>100</b>	<b>112</b>	<b>106</b>	<b>56</b>





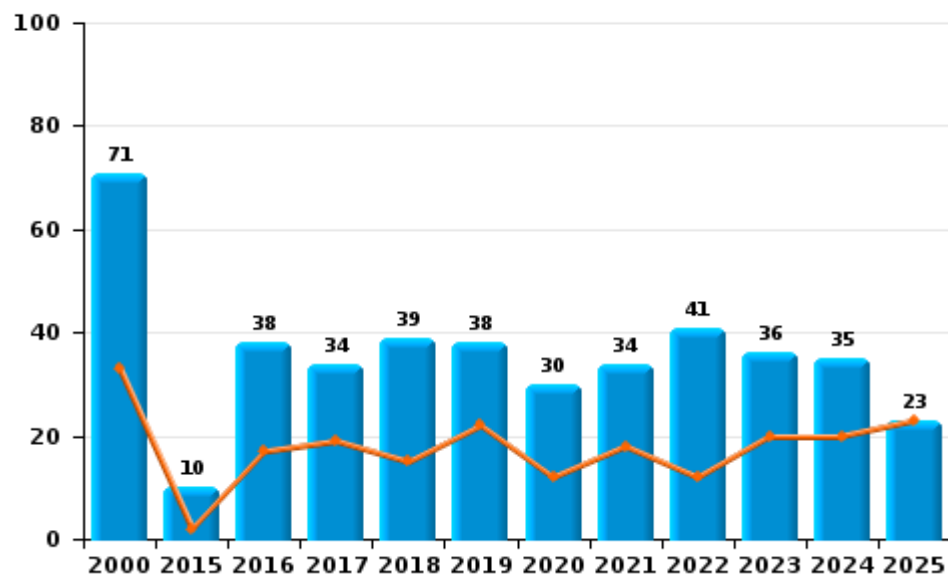
I.2. Catégorie des infractions : Dégradation de la propriété (top 5 des infractions au niveau national 2024)

Laakdal

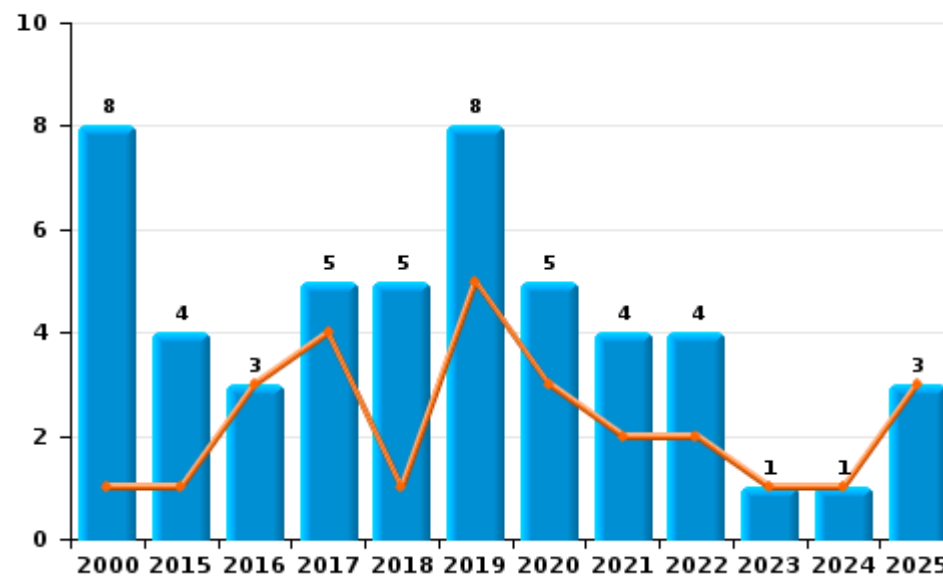
	2000	2015	2016	2017	2018	2019	2020	2021	2022	2023	2024	2025
Vandalisme	71	10	38	34	39	38	30	34	41	36	35	23
Destruction, dénaturation, dégradation	35				1	1	1		1			
Incendie involontaire	6	3	1	4	3	8	4	2	4	1		
Incendie volontaire	2	1	2	1	2		1	2			1	3
<b>Total</b>	<b>114</b>	<b>14</b>	<b>41</b>	<b>39</b>	<b>45</b>	<b>47</b>	<b>36</b>	<b>38</b>	<b>46</b>	<b>37</b>	<b>36</b>	<b>26</b>

Année ■  
Semestre 1 ■

Vandalisme



Incendie

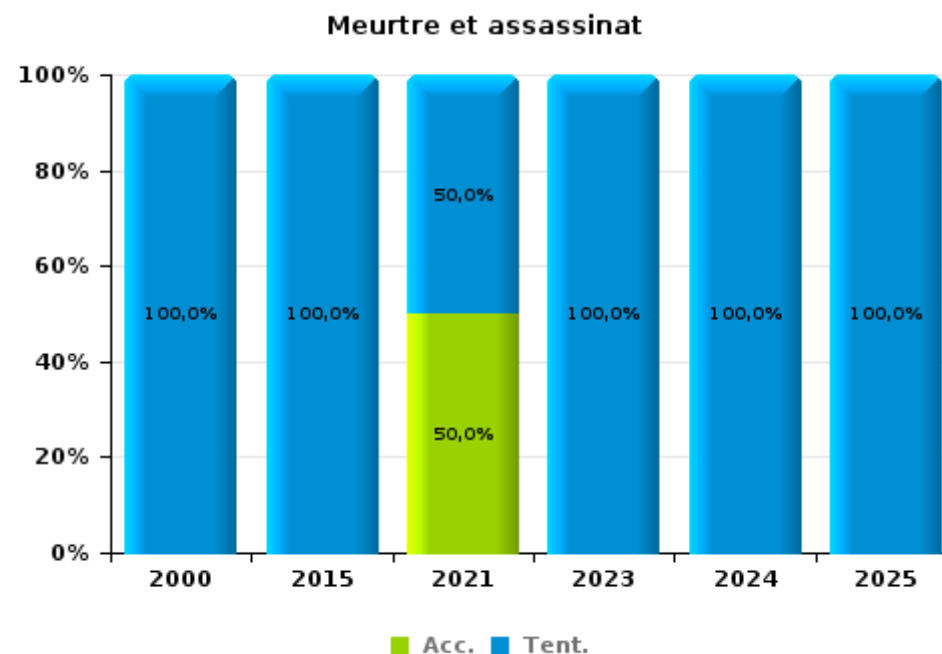
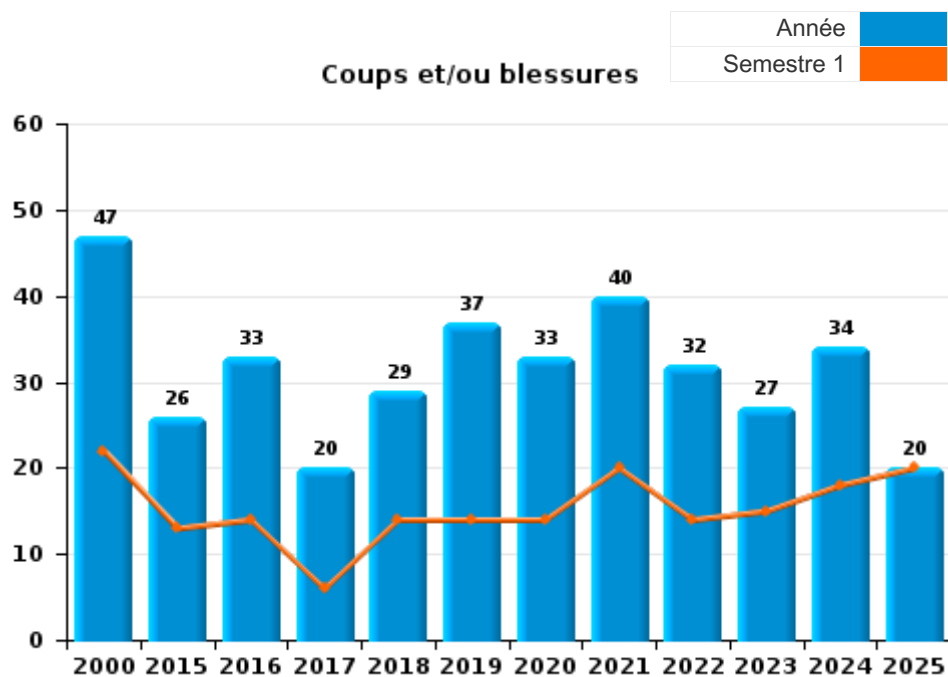




I.3. Catégorie des infractions : Infr. contre l'intégrité physique (top 5 des infractions au niveau national 2024)

Laakdal

	2000	2015	2016	2017	2018	2019	2020	2021	2022	2023	2024	2025
Coups et/ou blessures	47	26	33	20	29	37	33	40	32	27	34	20
Autres	3	2	4	5	2	4	3	5	2	4	5	
Meurtre et assassinat	1	1						2		1	1	1
<b>Total</b>	<b>51</b>	<b>29</b>	<b>37</b>	<b>25</b>	<b>31</b>	<b>41</b>	<b>36</b>	<b>47</b>	<b>34</b>	<b>32</b>	<b>40</b>	<b>21</b>





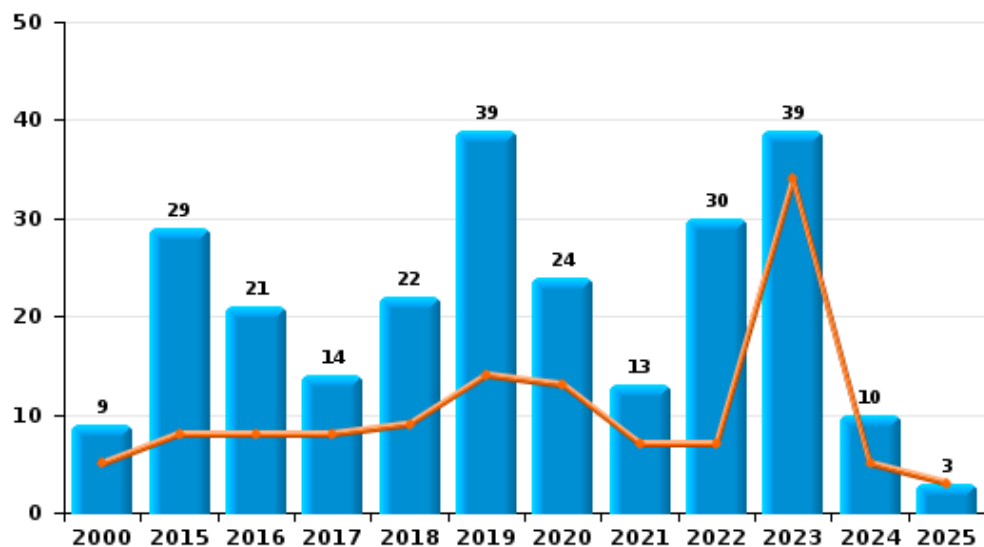
I.4. Catégorie des infractions : Drogues (top 5 des infractions au niveau national 2024)

Laakdal

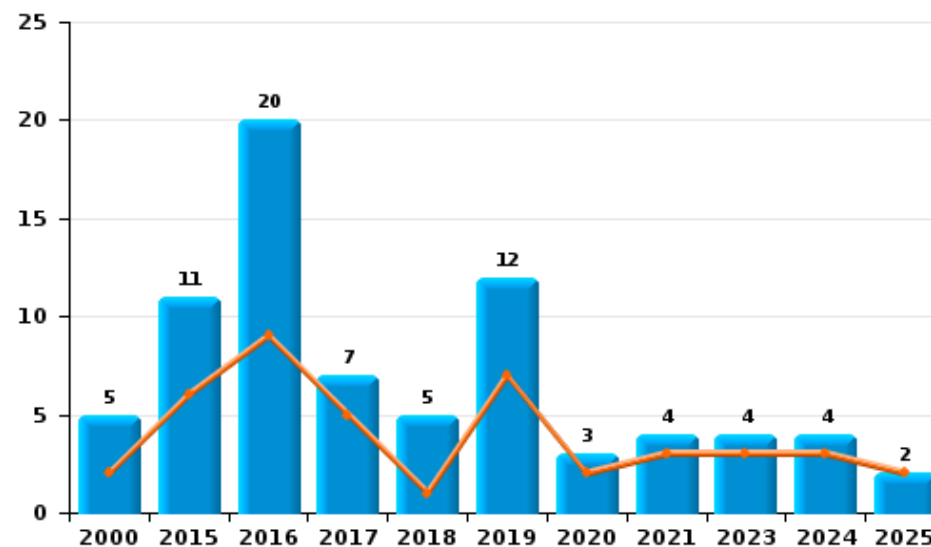
	2000	2015	2016	2017	2018	2019	2020	2021	2022	2023	2024	2025
Détention	9	29	21	14	22	39	24	13	30	39	10	3
Commerce	5	11	20	7	5	12	3	4		4	4	2
Fabrication		5	6		6	5	1	2	2	3	2	
Usage	22	1			1			1		1		
Autres	1		1	2		1	3					
Importation et exportation	2	1					1					
<b>Total</b>	<b>39</b>	<b>47</b>	<b>48</b>	<b>23</b>	<b>34</b>	<b>57</b>	<b>32</b>	<b>20</b>	<b>32</b>	<b>47</b>	<b>16</b>	<b>5</b>



Détention



Commerce





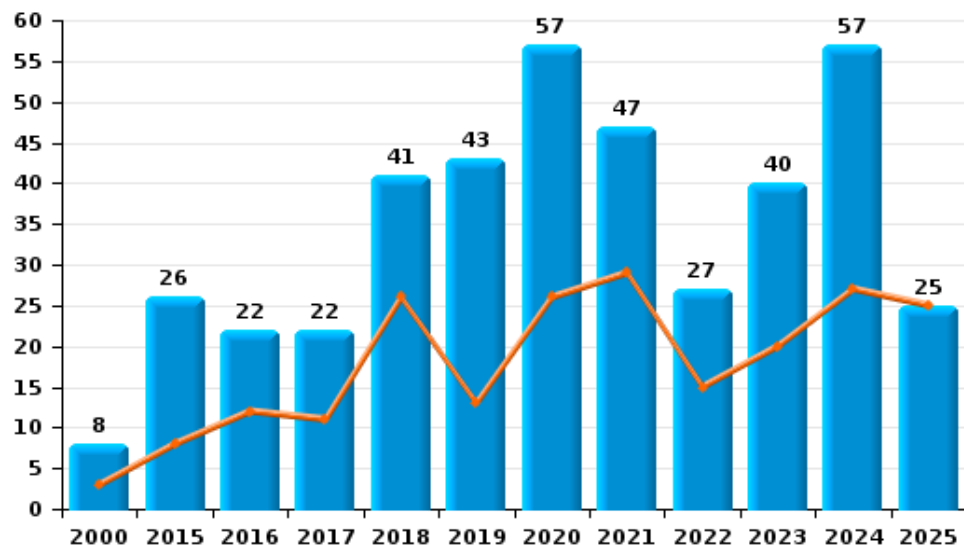
I.5. Catégorie des infractions : Fraude (top 5 des infractions au niveau national 2024)

Laakdal

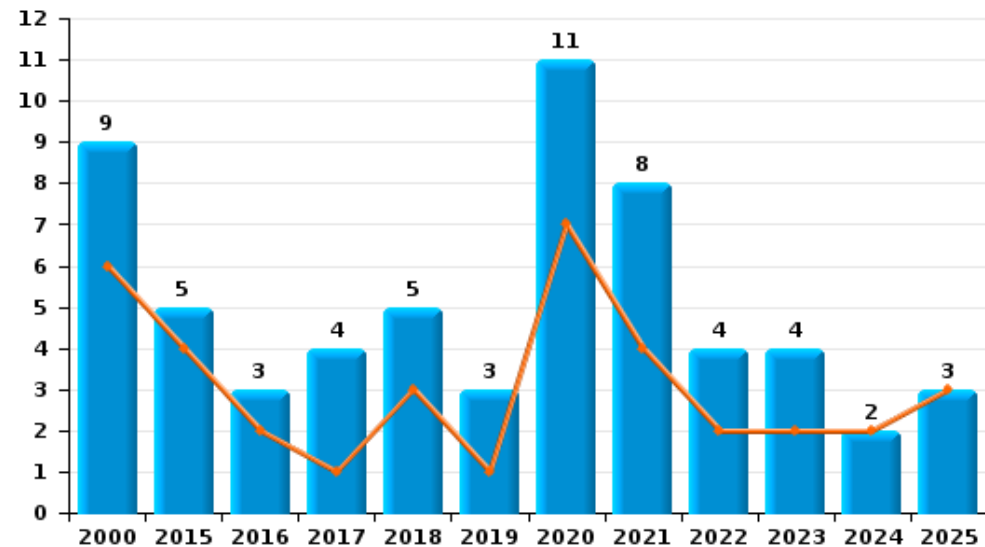
	2000	2015	2016	2017	2018	2019	2020	2021	2022	2023	2024	2025
Escroquerie	8	26	22	22	41	43	57	47	27	40	57	25
Abus de confiance et infr. apparentées	9	5	3	4	5	3	11	8	4	4	2	3
Fraudes: Autres		1	2		3	2	4	8	4	11	6	1
Détournement et destruction frauduleuse	2		2	1		1	1			2	1	1
Grivèlerie	1	1	2				1	1	1			1
Recel	2		2	1			1	1	1			
Infr. liées à l'insolvabilité			2	1					1	2	1	
<b>Total</b>	<b>22</b>	<b>33</b>	<b>35</b>	<b>29</b>	<b>49</b>	<b>49</b>	<b>75</b>	<b>65</b>	<b>38</b>	<b>59</b>	<b>67</b>	<b>31</b>



Escroquerie



Abus de confiance et infr. apparentées



FPF/DGR/DRI/BIPOL - Statistiques policières de criminalité (date de clôture: 31/10/2025)

Les données pour les années 2001 jusqu'à 2014 ne sont plus publiées mais restent disponibles sur demande auprès du service BIPOL.

Les données pour 2025 ne concernent que le 1er semestre.

# ***STATISTIQUES POLICIERES DE CRIMINALITE***

---

*LIEU DE PERPETRATION: COMMUNE*

**Laakdal**

***PARTIE II : FIGURES CRIMINELLES / PHENOMENES***



Laakdal

FC Vol moyen de transport

	2000	2015	2016	2017	2018	2019	2020	2021	2022	2023	2024	2025
Vol de voiture	27	4	7	8	4	4	2		2	4		1
Vol de moto		3					1			2		1
Carjacking	1											
Vol dans les garages	1	4	1		2							
Vol de vélomoteur	13	4		3	2			2		2		
Vol de vélo	53	24	16	18	13	15	10	9	11	7	10	4

FC Cambriolage

	2000	2015	2016	2017	2018	2019	2020	2021	2022	2023	2024	2025
Cambriolage dans habitation	149	60	39	44	47	34	20	9	18	32	23	7
Cambriolage ds entreprise ou commerce	29	23	17	13	7	11	7	5	5	3	3	1
Cambriolage ds service public ou bâtiment administ	9	9	6	5	4	3		1	2		2	
Cambriolage dans bâtiment (total)	185	92	62	61	58	48	27	15	25	35	28	8



**FC Vol autre**

	2000	2015	2016	2017	2018	2019	2020	2021	2022	2023	2024	2025
Vol à main armée	8	3	1	1	1		1					
Vol avec violence sans arme	2	3	5	3	1	1	3		7	5	8	3
Vol dans ou sur un véhicule	30	17	14	12	7	18	8	7	12	5	4	6
Vol d'armes et explosifs	2	5		2	2	2				1	1	
Vol à l'arraché	1								1	1		
Vol à la tire	2	1	7	3	3	4	1	2	1			
Vol à l'étagère	3	17	7	9	11	10	22	2	9	11	10	11
Vol par ruse		2	3	2			3		2	2	6	
Vol de métaux		5	1	1	2	3	1	2		3		2
Vol sur les chantiers	3	9	2	3	1	4	2	2	2	1		1
Home-invasion							1					
Vol d'animaux	3	3	1	1	1	3	1					
Vol de cargaison		1	3			2	1					

**Criminalité ICT**

	2000	2015	2016	2017	2018	2019	2020	2021	2022	2023	2024	2025
Fraude de cartes de paiements		1	4		3	3	2	1	3	9	2	2
Phishing					4	16	33	33	38	34	35	20
Ransomware												1
Shouldersurfing												1
Skimming			1			2	2	1	1	1		

**FC Autre**

	2000	2015	2016	2017	2018	2019	2020	2021	2022	2023	2024	2025
Violence contre les métiers d'intérêt général	2			1			1				1	
Viol collectif						2						1
Graffiti					2	5	1					
Dégradation de voiture	3	6	14	14	20	13	10	15	15	16	14	12
Rixe au couteau						1		1				2



**PH Violence intrafamiliale (VIF)**

	2000	2015	2016	2017	2018	2019	2020	2021	2022	2023	2024	2025
VIF: physique, dans le couple	10	8	12	8	10	15	14	23	8	13	11	4
VIF: physique, envers des descendants		3	5		2	3	2	3	2	5	2	
VIF: physique, envers d'autres membres	10	2	3	2	3	4	1	2	3	4	2	3
VIF: sexuelle, envers des descendants	1	3				2			1			
VIF: psychique, dans le couple	16	11	6	5	4	10	42	33	35	60	41	7
VIF: psychique, envers des descendants		1	1				1	1	1	1	1	1
VIF: psychique, envers d'autres membres							3	1				3
VIF: économique, dans le couple				1	2	2					1	
VIF: économique, envers d'autres membres	3	6	3		3	4	3	1	2	1	1	3

**PH Hormones et dopage**

	2000	2015	2016	2017	2018	2019	2020	2021	2022	2023	2024	2025
Dopage humain		1			3					1		

**PH Drogues**

	2000	2015	2016	2017	2018	2019	2020	2021	2022	2023	2024	2025
Vente de cocaïne			1	1	1	4		1		2	2	
Production de drogues synthétiques			1			1						
Import-export de drogues synthétiques		1										
Vente de drogues synthétiques	1	6	8	3		3	1	2		2	1	
Production de cannabis (culture)		2	3		4	2	1	1	2	1	1	
Vente-traffic d héroïne		1										

**PH Trafic d'armes**

	2000	2015	2016	2017	2018	2019	2020	2021	2022	2023	2024	2025
Commerce et production d'arme à feu et mun.		1		1	1	1				1	1	



**PH Traite des êtres humains**

	2000	2015	2016	2017	2018	2019	2020	2021	2022	2023	2024	2025
TEH - exploitation économique						1	1	2	1	1		
TEH - exploitation sexuelle						1					2	1

**PH Violence dans l'espace public**

	2000	2015	2016	2017	2018	2019	2020	2021	2022	2023	2024	2025
Violence physique (voie publique)	7	6	3	2	3	6	4	10	9	5	6	4
Violence physique (autre endroit public)	1			1							1	3
Violence physique (endroit accessible au public)	12	4	5	6	10	3	5	6	4	5	8	2
Violence sexuelle (transport public)					1					1		
Violence sexuelle (voie publique)	2			1		1		1		1		
Violence sexuelle (autre endroit public)											1	
Violence sexuelle (endroit accessible au public)	1		1	2	1		1	2	2		1	1
Violence psychique (transport public)			1									
Violence psychique (voie publique)	6	12	3	1	1	7	6	3	8	3	6	3
Violence psychique (autre endroit public)					1					1	1	2
Violence psychique (endroit accessible au public)	3	1	3	1	1	2	4	5	1	4	11	2
Vol à main armée (voie publique)		1		1								
Vol à main armée (endroit accessible au public)	2	2	1				1					
Vol avec violence sans arme (voie publique)	1		2	1								
Vol avec violence sans arme (endr. acces. au pub.)		1	2	1							1	

**PH Autre**

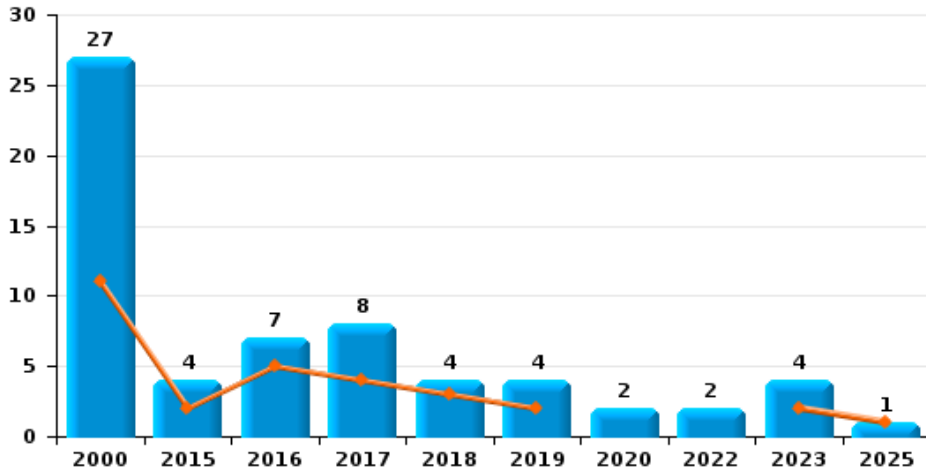
	2000	2015	2016	2017	2018	2019	2020	2021	2022	2023	2024	2025
Terrorisme, extrémisme et radicalisme					1			1				
Cyberharcèlement	3	3	5	5	8	4	10	11	13	27	23	16
Fraude à l'identité		3	4	1	4	1	8	5	6	8	7	5



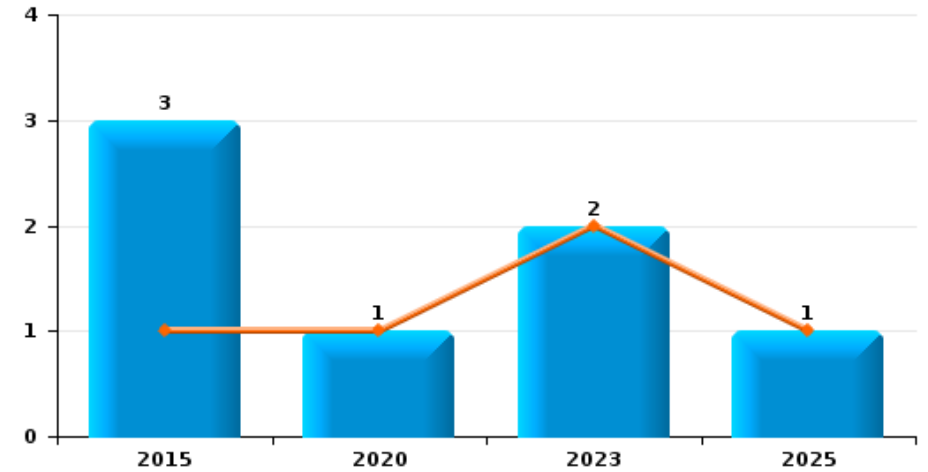
**Laakdal**

Année	<span style="color: blue;">■</span>
Semestre 1	<span style="color: orange;">■</span>

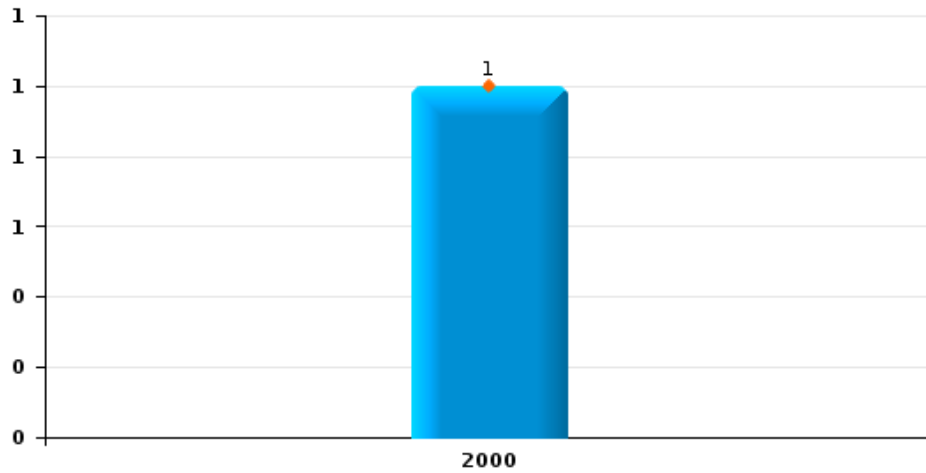
**Vol de voiture**



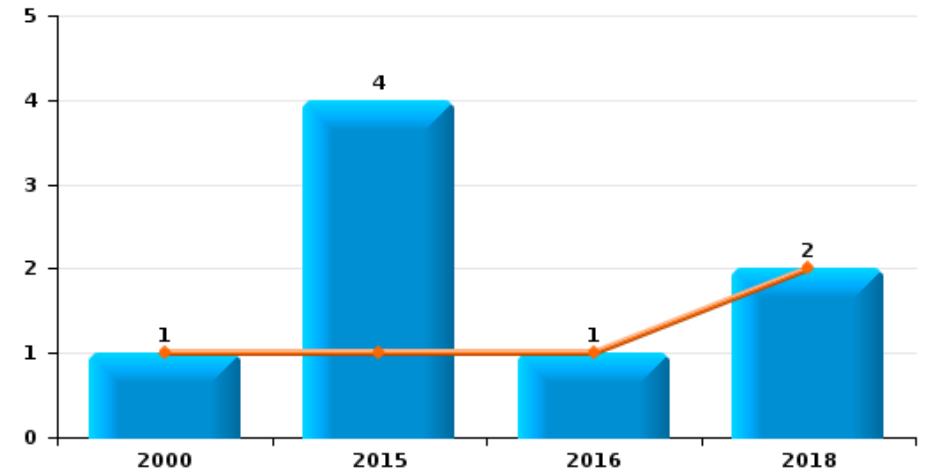
**Vol de moto**



**Carjacking**



**Vol dans les garages**

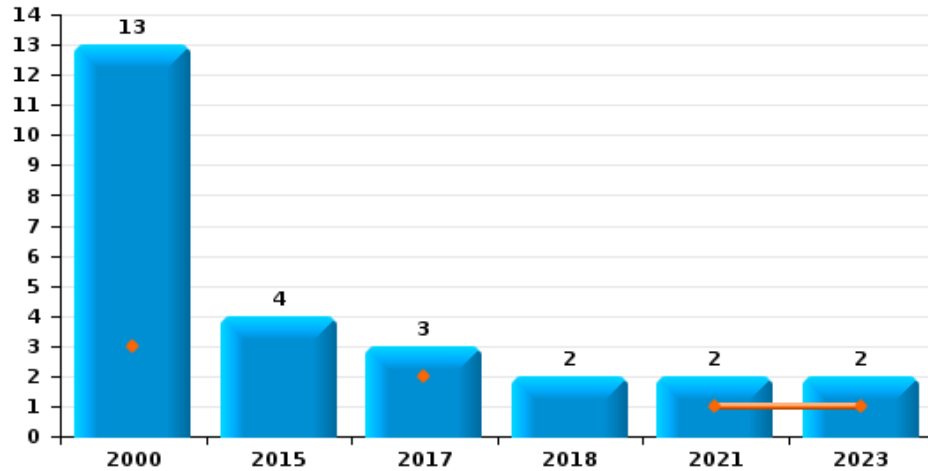




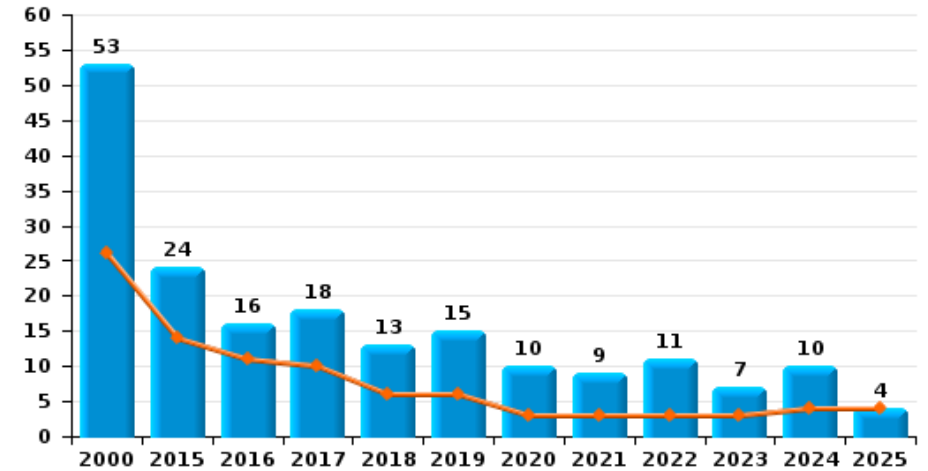
**Laakdal**

Année	<span style="color: blue;">■</span>
Semestre 1	<span style="color: orange;">■</span>

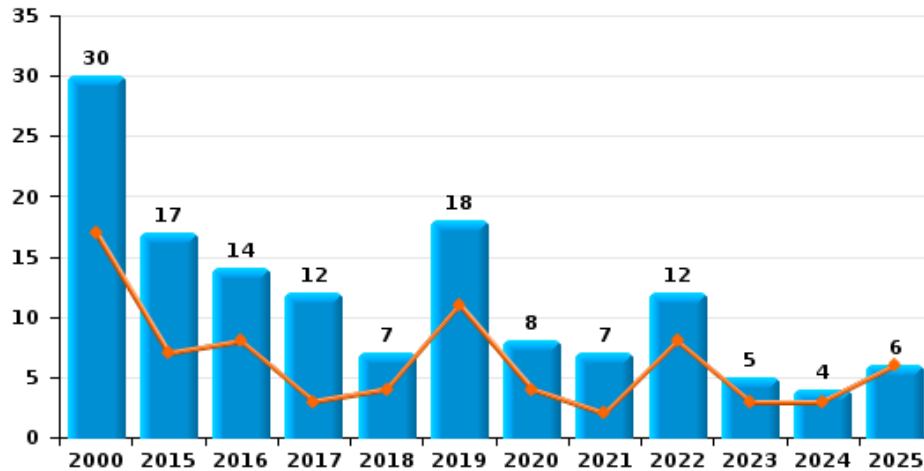
**Vol de vélomoteur**



**Vol de vélo**



**Vol dans ou sur un véhicule**

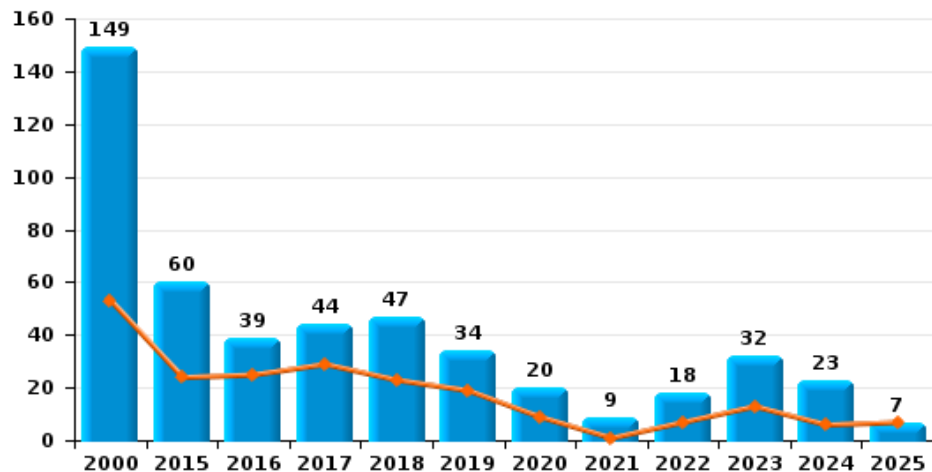




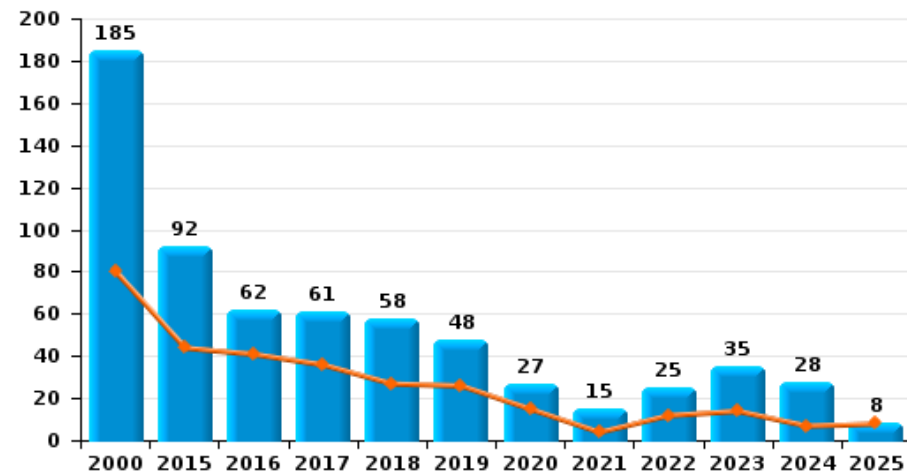
**Laakdal**

Année	<span style="color: blue;">■</span>
Semestre 1	<span style="color: orange;">■</span>

**Cambrilage dans habitation**



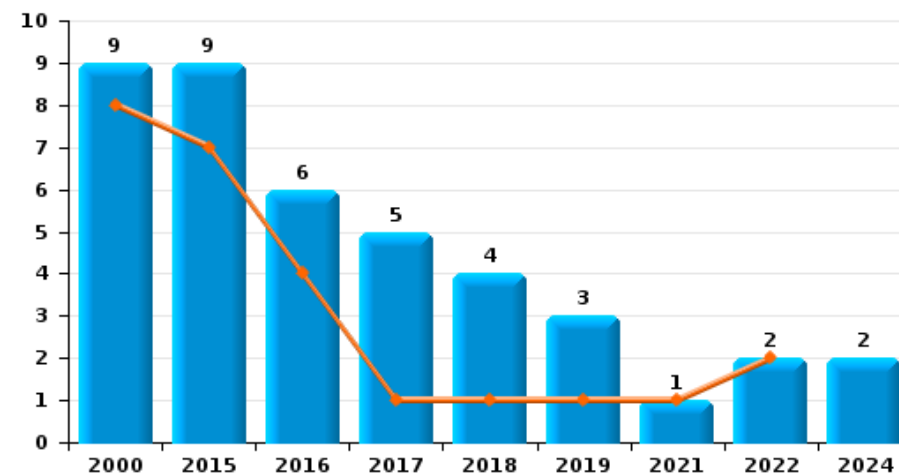
**Cambrilage dans bâtiment (total)**



**Cambrilage ds entreprise ou commerce**



**Cambrilage ds service public ou bâtiment administratif**

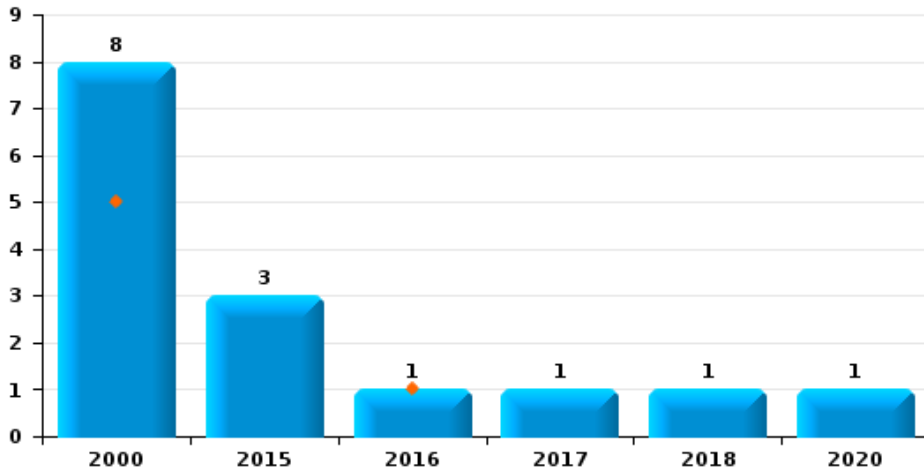




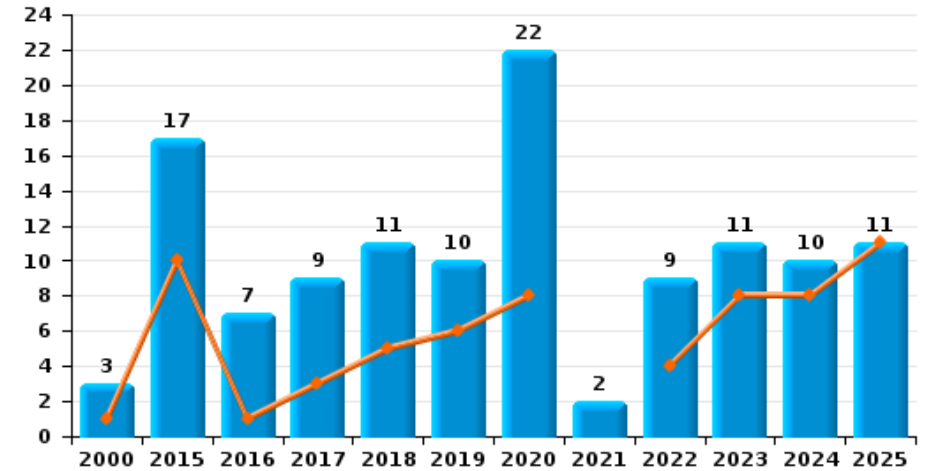
**Laakdal**



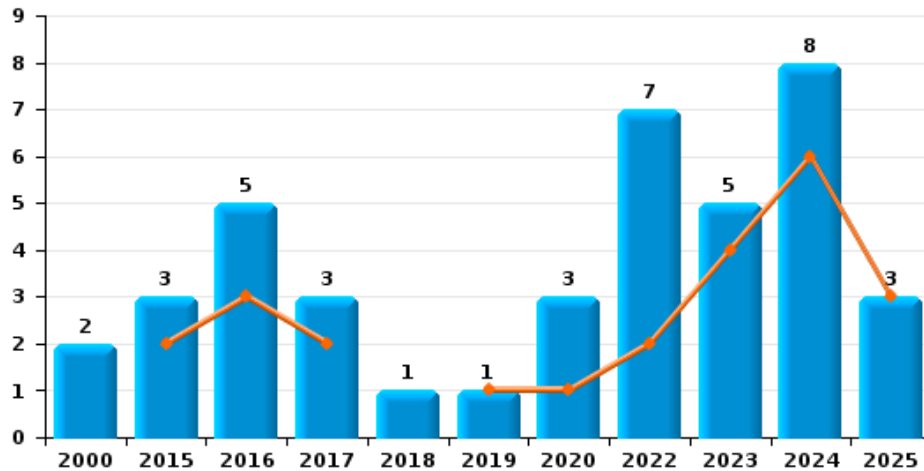
**Vol à main armée**



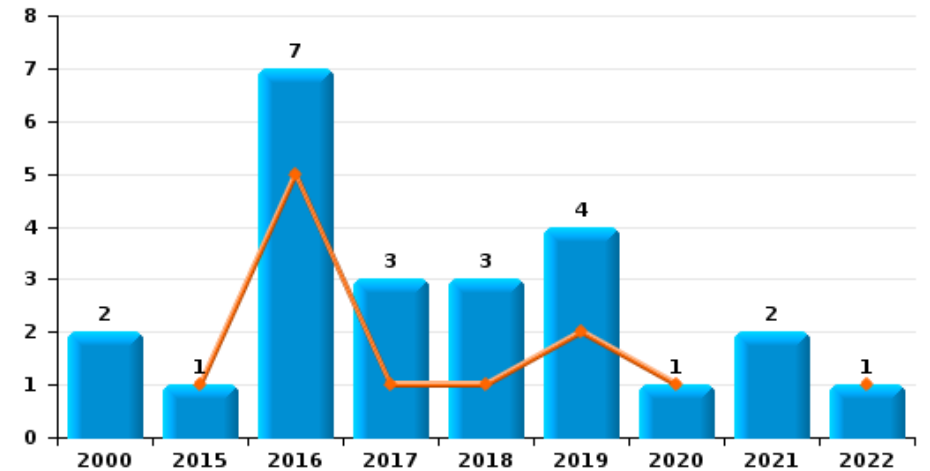
**Vol à l'étalage**



**Vol avec violence sans arme**



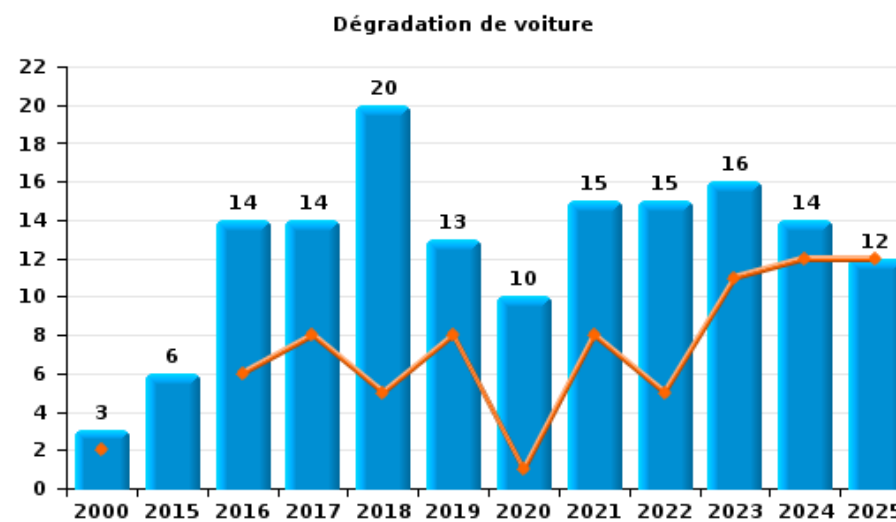
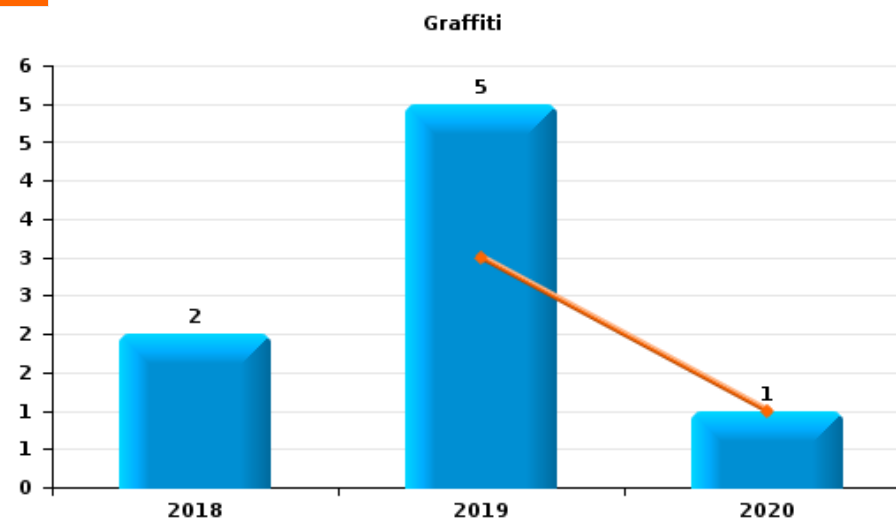
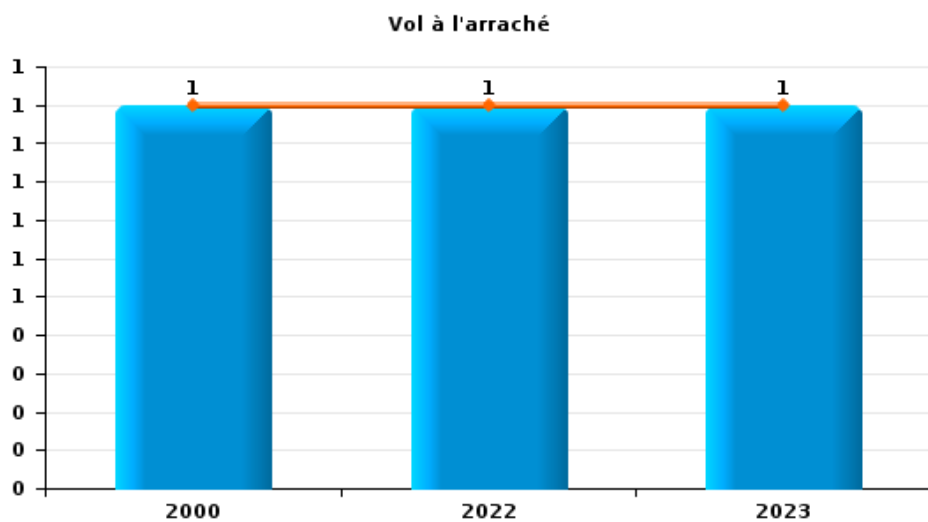
**Vol à la tire**





Laakdal

Année	<span style="color: blue;">■</span>
Semestre 1	<span style="color: orange;">■</span>





**Laakdal**

**FC Vol moyen de transport**

		2000	2015	2016	2017	2018	2019	2020	2021	2022	2023	2024	2025
<b>Vol de voiture</b>	Trim 1	1	1	2		2					2		1
	Trim 2	10	1	3	4	1	2						
	Trim 3	11	1	2	3			2		2	2		
	Trim 4	5	1		1	1	2						
	<b>Total</b>	<b>27</b>	<b>4</b>	<b>7</b>	<b>8</b>	<b>4</b>	<b>4</b>	<b>2</b>		<b>2</b>	<b>4</b>		<b>1</b>
<b>Vol de moto</b>	Trim 1		1					1					1
	Trim 2										2		
	Trim 3		1										
	Trim 4		1										
	<b>Total</b>		<b>3</b>					<b>1</b>			<b>2</b>		<b>1</b>
<b>Carjacking</b>	Trim 2	1											
<b>Total</b>	<b>1</b>												
<b>Vol dans les garages</b>	Trim 1					1							
	Trim 2	1	1	1									
	Trim 3		1										
	Trim 4		2										
	<b>Total</b>	<b>1</b>	<b>4</b>	<b>1</b>		<b>2</b>							
<b>Vol de vélomoteur</b>	Trim 1	2			2				1				
	Trim 2	1									1		
	Trim 3	9	3		1								
	Trim 4	1	1			2			1		1		
	<b>Total</b>	<b>13</b>	<b>4</b>		<b>3</b>	<b>2</b>			<b>2</b>		<b>2</b>		
<b>Vol de vélo</b>	Trim 1	18	4	5	5	3	2	2	1	2	2	3	2
	Trim 2	8	10	6	5	3	4	1	2	1	1	1	2
	Trim 3	15	4	5	3	4	5	2	4	1	1	4	
	Trim 4	12	6		5	3	4	5	2	7	3	2	
	<b>Total</b>	<b>53</b>	<b>24</b>	<b>16</b>	<b>18</b>	<b>13</b>	<b>15</b>	<b>10</b>	<b>9</b>	<b>11</b>	<b>7</b>	<b>10</b>	<b>4</b>



FC Cambriolage

		2000	2015	2016	2017	2018	2019	2020	2021	2022	2023	2024	2025
Cambriolage dans habitation	Trim 1	18	11	18	18	14	6	4		4	9	5	5
	Trim 2	35	13	7	11	9	13	5	1	3	4	1	2
	Trim 3	43	10	4	6	11	10	7	1	1	7	3	
	Trim 4	53	26	10	9	13	5	4	7	10	12	14	
<b>Total</b>		<b>149</b>	<b>60</b>	<b>39</b>	<b>44</b>	<b>47</b>	<b>34</b>	<b>20</b>	<b>9</b>	<b>18</b>	<b>32</b>	<b>23</b>	<b>7</b>
Cambriolage ds entreprise ou commerce	Trim 1	9	10	6	2	1	1	4	1	3	1		1
	Trim 2	11	3	6	4	2	5	2	1			1	
	Trim 3	5	5	3	2	2	2		2	2	1	2	
	Trim 4	4	5	2	5	2	3	1	1		1		
<b>Total</b>		<b>29</b>	<b>23</b>	<b>17</b>	<b>13</b>	<b>7</b>	<b>11</b>	<b>7</b>	<b>5</b>	<b>5</b>	<b>3</b>	<b>3</b>	<b>1</b>
Cambriolage ds service public ou bâtiment administ	Trim 1	3	4	1	1	1				1			
	Trim 2	5	3	3			1		1	1			
	Trim 3		2	1	1		2						
	Trim 4	1		1	3	3						2	
<b>Total</b>		<b>9</b>	<b>9</b>	<b>6</b>	<b>5</b>	<b>4</b>	<b>3</b>		<b>1</b>	<b>2</b>		<b>2</b>	
Cambriolage dans bâtiment (total)	Trim 1	30	25	25	21	16	7	8	1	8	10	5	6
	Trim 2	50	19	16	15	11	19	7	3	4	4	2	2
	Trim 3	47	17	8	9	13	14	7	3	3	8	5	
	Trim 4	58	31	13	16	18	8	5	8	10	13	16	
<b>Total</b>		<b>185</b>	<b>92</b>	<b>62</b>	<b>61</b>	<b>58</b>	<b>48</b>	<b>27</b>	<b>15</b>	<b>25</b>	<b>35</b>	<b>28</b>	<b>8</b>



FC Vol autre

		2000	2015	2016	2017	2018	2019	2020	2021	2022	2023	2024	2025
Vol à main armée	Trim 1	1		1									
	Trim 2	4											
	Trim 3	1	1			1							
	Trim 4	2	2		1			1					
	<b>Total</b>	<b>8</b>	<b>3</b>	<b>1</b>	<b>1</b>	<b>1</b>		<b>1</b>					
Vol avec violence sans arme	Trim 1		2	3	1					1	4	2	2
	Trim 2				1		1	1		1		4	1
	Trim 3			1	1			1		3			
	Trim 4	2	1	1		1		1		2	1	2	
	<b>Total</b>	<b>2</b>	<b>3</b>	<b>5</b>	<b>3</b>	<b>1</b>	<b>1</b>	<b>3</b>		<b>7</b>	<b>5</b>	<b>8</b>	<b>3</b>
Vol dans ou sur un véhicule	Trim 1	8	3	6	2	3	7	1	2	8	1	1	5
	Trim 2	9	4	2	1	1	4	3			2	2	1
	Trim 3	4	6	3	7	3	3	3	3	4	1		
	Trim 4	9	4	3	2		4	1	2		1	1	
	<b>Total</b>	<b>30</b>	<b>17</b>	<b>14</b>	<b>12</b>	<b>7</b>	<b>18</b>	<b>8</b>	<b>7</b>	<b>12</b>	<b>5</b>	<b>4</b>	<b>6</b>
Vol d'armes et explosifs	Trim 1		2		1	1							
	Trim 2	2	1			1	2				1		
	Trim 3		2										
	Trim 4				1							1	
	<b>Total</b>	<b>2</b>	<b>5</b>		<b>2</b>	<b>2</b>	<b>2</b>					<b>1</b>	<b>1</b>
Vol à l'arraché	Trim 1										1		
	Trim 2	1								1			
	<b>Total</b>	<b>1</b>								<b>1</b>	<b>1</b>		
Vol à la tire	Trim 1		1	3	1			1		1			
	Trim 2			2		1	2						
	Trim 3	2		1		2	2						
	Trim 4			1	2				2				
	<b>Total</b>	<b>2</b>	<b>1</b>	<b>7</b>	<b>3</b>	<b>3</b>	<b>4</b>	<b>1</b>	<b>2</b>	<b>1</b>			



FC Vol autre

		2000	2015	2016	2017	2018	2019	2020	2021	2022	2023	2024	2025
Vol à l'étalage	Trim 1	1	4		3	1	2	7			8	4	5
	Trim 2		6	1		4	4	1		4		4	6
	Trim 3	1	4	1	2	5	2	11	1	2		1	
	Trim 4	1	3	5	4	1	2	3	1	3	3	1	
	<b>Total</b>	<b>3</b>	<b>17</b>	<b>7</b>	<b>9</b>	<b>11</b>	<b>10</b>	<b>22</b>	<b>2</b>	<b>9</b>	<b>11</b>	<b>10</b>	<b>11</b>
Vol par ruse	Trim 1		1					1				1	
	Trim 2			1						2	1	3	
	Trim 3		1		1			1					
	Trim 4			2	1			1			1	2	
	<b>Total</b>		<b>2</b>	<b>3</b>	<b>2</b>			<b>3</b>		<b>2</b>	<b>2</b>	<b>6</b>	
Vol de métaux	Trim 1		2			1	1						2
	Trim 2		2		1	1	1				1		
	Trim 3		1	1			1	1	1				
	Trim 4								1		2		
	<b>Total</b>		<b>5</b>	<b>1</b>	<b>1</b>	<b>2</b>	<b>3</b>	<b>1</b>	<b>2</b>		<b>3</b>		<b>2</b>
Vol sur les chantiers	Trim 1		2		1					2			
	Trim 2		2	2	2		3	1					1
	Trim 3	1	1			1		1	1				
	Trim 4	2	4				1		1		1		
	<b>Total</b>	<b>3</b>	<b>9</b>	<b>2</b>	<b>3</b>	<b>1</b>	<b>4</b>	<b>2</b>	<b>2</b>	<b>2</b>	<b>1</b>		<b>1</b>
Home-invasion	Trim 3							1					
<b>Total</b>								<b>1</b>					
Vol d'animaux	Trim 1	1	1										
	Trim 2		1		1		2						
	Trim 3	1		1				1					
	Trim 4	1	1			1	1						
	<b>Total</b>	<b>3</b>	<b>3</b>	<b>1</b>	<b>1</b>	<b>1</b>	<b>3</b>	<b>1</b>					



FC Vol autre

		2000	2015	2016	2017	2018	2019	2020	2021	2022	2023	2024	2025
Vol de cargaison	Trim 1			2				1					
	Trim 2		1										
	Trim 3			1									
	Trim 4						2						
Total			1	3			2	1					



Criminalité ICT

		2000	2015	2016	2017	2018	2019	2020	2021	2022	2023	2024	2025
Fraude de cartes de paiements	Trim 1			2				1					1
	Trim 2					2	1		1	2	1		1
	Trim 3		1	1							6	2	
	Trim 4			1		1	2	1		1	2		
<b>Total</b>			<b>1</b>	<b>4</b>		<b>3</b>	<b>3</b>	<b>2</b>	<b>1</b>	<b>3</b>	<b>9</b>	<b>2</b>	<b>2</b>
Phishing	Trim 1					1		5	5	11	9	13	11
	Trim 2					2	2	11	7	7	5	10	9
	Trim 3						3	5	5	8	10	6	
	Trim 4					1	11	12	16	12	10	6	
<b>Total</b>						<b>4</b>	<b>16</b>	<b>33</b>	<b>33</b>	<b>38</b>	<b>34</b>	<b>35</b>	<b>20</b>
Ransomware	Trim 2												1
<b>Total</b>													<b>1</b>
Shouldersurfing	Trim 1												1
<b>Total</b>													<b>1</b>
Skimming	Trim 1							1					
	Trim 2						1		1	1			
	Trim 3										1		
	Trim 4			1		1	1						
<b>Total</b>				<b>1</b>			<b>2</b>	<b>2</b>	<b>1</b>	<b>1</b>	<b>1</b>		



FC Autre

		2000	2015	2016	2017	2018	2019	2020	2021	2022	2023	2024	2025
Violence contre les métiers d'intérêt général	Trim 2	1											
	Trim 3							1				1	
	Trim 4	1			1								
	<b>Total</b>	<b>2</b>			<b>1</b>			<b>1</b>				<b>1</b>	
Viol collectif	Trim 1												1
	Trim 3						2						
	<b>Total</b>						<b>2</b>						<b>1</b>
Graffiti	Trim 1						2						
	Trim 2						1	1					
	Trim 3						2						
	Trim 4				2								
	<b>Total</b>				<b>2</b>	<b>5</b>	<b>1</b>						
Dégradation de voiture	Trim 1	1			1	1	2			5	5	6	8
	Trim 2	1		6	7	4	6	1	8		6	6	4
	Trim 3		2	1	2	9	4	7	2	2	1		
	Trim 4	1	4	7	4	6	1	2	5	8	4	2	
	<b>Total</b>	<b>3</b>	<b>6</b>	<b>14</b>	<b>14</b>	<b>20</b>	<b>13</b>	<b>10</b>	<b>15</b>	<b>15</b>	<b>16</b>	<b>14</b>	<b>12</b>
Rixe au couteau	Trim 1												1
	Trim 2												1
	Trim 3						1						
	Trim 4								1				
	<b>Total</b>						<b>1</b>		<b>1</b>				<b>2</b>



PH Violence intrafamiliale (VIF)

		2000	2015	2016	2017	2018	2019	2020	2021	2022	2023	2024	2025
VIF: physique, dans le couple	Trim 1	2	1	4		2	3	2	11	2	4	3	2
	Trim 2	4	4	2	2	2	2	1	3	1	3	2	2
	Trim 3	4	3	5	4	3	2	5	4	3	2	2	
	Trim 4			1	2	3	8	6	5	2	4	4	
	<b>Total</b>	<b>10</b>	<b>8</b>	<b>12</b>	<b>8</b>	<b>10</b>	<b>15</b>	<b>14</b>	<b>23</b>	<b>8</b>	<b>13</b>	<b>11</b>	<b>4</b>
VIF: physique, envers des descendants	Trim 1		1	2			1				3		
	Trim 2					2							
	Trim 3		1	2				1	1				
	Trim 4		1	1			2	1	2	2	2	2	
	<b>Total</b>		<b>3</b>	<b>5</b>		<b>2</b>	<b>3</b>	<b>2</b>	<b>3</b>	<b>2</b>	<b>5</b>	<b>2</b>	
VIF: physique, envers d'autres membres	Trim 1	3				1	1	1				2	1
	Trim 2	3	1	1	2	1	1				2		2
	Trim 3	3	1	2		1	1			1	1		
	Trim 4	1					1		2	2	1		
	<b>Total</b>	<b>10</b>	<b>2</b>	<b>3</b>	<b>2</b>	<b>3</b>	<b>4</b>	<b>1</b>	<b>2</b>	<b>3</b>	<b>4</b>	<b>2</b>	<b>3</b>
VIF: sexuelle, envers des descendants	Trim 1		1				1			1			
	Trim 2	1	1										
	Trim 4		1				1						
	<b>Total</b>	<b>1</b>	<b>3</b>				<b>2</b>			<b>1</b>			
VIF: psychique, dans le couple	Trim 1		1	3		2	4	7	15	9	10	11	6
	Trim 2	1	2		2		1	2	7	15	14	8	1
	Trim 3	6	1	2	2	1	2	11	5	7	16	11	
	Trim 4	9	7	1	1	1	3	22	6	4	20	11	
	<b>Total</b>	<b>16</b>	<b>11</b>	<b>6</b>	<b>5</b>	<b>4</b>	<b>10</b>	<b>42</b>	<b>33</b>	<b>35</b>	<b>60</b>	<b>41</b>	<b>7</b>
VIF: psychique, envers des descendants	Trim 1												1
	Trim 2		1							1			
	Trim 3							1					
	Trim 4			1					1		1	1	
	<b>Total</b>		<b>1</b>	<b>1</b>				<b>1</b>	<b>1</b>	<b>1</b>	<b>1</b>	<b>1</b>	<b>1</b>



PH Violence intrafamiliale (VIF)

		2000	2015	2016	2017	2018	2019	2020	2021	2022	2023	2024	2025
VIF: psychique, envers d'autres membres	Trim 1							2	1				1
	Trim 2												2
	Trim 3							1					
	<b>Total</b>							<b>3</b>	<b>1</b>				<b>3</b>
VIF: économique, dans le couple	Trim 1				1	1						1	
	Trim 2			1									
	Trim 3				1	1							
	<b>Total</b>			<b>1</b>	<b>2</b>	<b>2</b>						<b>1</b>	
VIF: économique, envers d'autres membres	Trim 1	1	1		1	2	1						1
	Trim 2	2	2			2	1	1	1			1	2
	Trim 3				1								
	Trim 4		1	1	1		1		1	1			
	<b>Total</b>	<b>3</b>	<b>6</b>	<b>3</b>		<b>3</b>	<b>4</b>	<b>3</b>	<b>1</b>	<b>2</b>	<b>1</b>	<b>1</b>	<b>3</b>



PH Hormones et dopage

		2000	2015	2016	2017	2018	2019	2020	2021	2022	2023	2024	2025
Dopage humain	Trim 2					1							
	Trim 3		1			2					1		
Total			1			3					1		



PH Drogues

		2000	2015	2016	2017	2018	2019	2020	2021	2022	2023	2024	2025
Vente de cocaïne	Trim 1				1						1	1	
	Trim 2			1					1		1		
	Trim 3				1	2						1	
	Trim 4					2							
<b>Total</b>			1	1	1	4			1		2	2	
Production de drogues synthétiques	Trim 3						1						
	Trim 4			1									
<b>Total</b>			1				1						
Import-export de drogues synthétiques	Trim 2		1										
<b>Total</b>			1										
Vente de drogues synthétiques	Trim 1			2	2		1	1	1		1		
	Trim 2		4	1	1				1			1	
	Trim 3	1	2	4			1				1		
	Trim 4			1			1						
<b>Total</b>		1	6	8	3		3	1	2		2	1	
Production de cannabis (culture)	Trim 1		1				1		1	1			
	Trim 2		1			1							
	Trim 3			3				1		1		1	
	Trim 4					3	1				1		
<b>Total</b>			2	3		4	2	1	1	2	1	1	
Vente-traffic d héroïne	Trim 3		1										
<b>Total</b>			1										



PH Trafic d'armes

		2000	2015	2016	2017	2018	2019	2020	2021	2022	2023	2024	2025
Commerce et production d'arme à feu et mun.	Trim 1						1				1		
	Trim 2				1							1	
	Trim 3		1										
	Trim 4					1							
<b>Total</b>			<b>1</b>		<b>1</b>	<b>1</b>	<b>1</b>				<b>1</b>	<b>1</b>	



PH Traite des êtres humains

		2000	2015	2016	2017	2018	2019	2020	2021	2022	2023	2024	2025
TEH - exploitation économique	Trim 1								2				
	Trim 2						1				1		
	Trim 3									1			
	Trim 4							1					
	<b>Total</b>						<b>1</b>	<b>1</b>	<b>2</b>	<b>1</b>	<b>1</b>		
TEH - exploitation sexuelle	Trim 1											1	
	Trim 2												1
	Trim 3						1						
	Trim 4											1	
	<b>Total</b>						<b>1</b>					<b>2</b>	<b>1</b>



PH Violence dans l'espace public

		2000	2015	2016	2017	2018	2019	2020	2021	2022	2023	2024	2025
Violence physique (voie publique)	Trim 1		2	1			2		1	1		2	3
	Trim 2	4	2	1	1	1	2	1	4	7	1	2	1
	Trim 3	2	1			2	1	2	1	1	2	2	
	Trim 4	1	1	1			1	1	4		2		
	<b>Total</b>	<b>7</b>	<b>6</b>	<b>3</b>	<b>2</b>	<b>3</b>	<b>6</b>	<b>4</b>	<b>10</b>	<b>9</b>	<b>5</b>	<b>6</b>	<b>4</b>
Violence physique (autre endroit public)	Trim 2											1	3
	Trim 3	1											
	Trim 4				1								
	<b>Total</b>	<b>1</b>			<b>1</b>							<b>1</b>	<b>3</b>
Violence physique (endroit accessible au public)	Trim 1	2	1		1	3		2		1	2	2	
	Trim 2	2	1			1		1	2	1	1	6	2
	Trim 3	4	1	3	4	4	1	1	3	1	1		
	Trim 4	4	1	2	1	2	2	1	1	1	1		
	<b>Total</b>	<b>12</b>	<b>4</b>	<b>5</b>	<b>6</b>	<b>10</b>	<b>3</b>	<b>5</b>	<b>6</b>	<b>4</b>	<b>5</b>	<b>8</b>	<b>2</b>
Violence sexuelle (transport public)	Trim 3										1		
	Trim 4					1							
	<b>Total</b>				<b>1</b>						<b>1</b>		
Violence sexuelle (voie publique)	Trim 1						1						
	Trim 2	1									1		
	Trim 3	1			1								
	Trim 4								1				
	<b>Total</b>	<b>2</b>			<b>1</b>		<b>1</b>		<b>1</b>		<b>1</b>		
Violence sexuelle (autre endroit public)	Trim 2											1	
	<b>Total</b>											<b>1</b>	



PH Violence dans l'espace public

		2000	2015	2016	2017	2018	2019	2020	2021	2022	2023	2024	2025
Violence sexuelle (endroit accessible au public)	Trim 1			1	1								
	Trim 2				1				1	1			1
	Trim 3	1								1		1	
	Trim 4					1		1	1				
<b>Total</b>		<b>1</b>		<b>1</b>	<b>2</b>	<b>1</b>		<b>1</b>	<b>2</b>	<b>2</b>		<b>1</b>	<b>1</b>
Violence psychique (transport public)	Trim 4			1									
<b>Total</b>				<b>1</b>									
Violence psychique (voie publique)	Trim 1	1	1	2			2			1		2	1
	Trim 2	3	3				2	1		2	1	1	2
	Trim 3	2	2	1			3	4	1	4	1	1	
	Trim 4		6		1	1		1	2	1	1	2	
<b>Total</b>		<b>6</b>	<b>12</b>	<b>3</b>	<b>1</b>	<b>1</b>	<b>7</b>	<b>6</b>	<b>3</b>	<b>8</b>	<b>3</b>	<b>6</b>	<b>3</b>
Violence psychique (autre endroit public)	Trim 2					1						1	2
	Trim 4										1		
<b>Total</b>						<b>1</b>					<b>1</b>	<b>1</b>	<b>2</b>
Violence psychique (endroit accessible au public)	Trim 1					1					1	2	
	Trim 2	2		1	1			2	2		2	7	2
	Trim 3	1					2	1	2	1	1	2	
	Trim 4		1	2				1	1				
<b>Total</b>		<b>3</b>	<b>1</b>	<b>3</b>	<b>1</b>	<b>1</b>	<b>2</b>	<b>4</b>	<b>5</b>	<b>1</b>	<b>4</b>	<b>11</b>	<b>2</b>
Vol à main armée (voie publique)	Trim 3		1										
	Trim 4				1								
<b>Total</b>			<b>1</b>		<b>1</b>								
Vol à main armée (endroit accessible au public)	Trim 1			1									
	Trim 2	2											
	Trim 4		2					1					
<b>Total</b>		<b>2</b>	<b>2</b>	<b>1</b>				<b>1</b>					



PH Violence dans l'espace public

		2000	2015	2016	2017	2018	2019	2020	2021	2022	2023	2024	2025
Vol avec violence sans arme (voie publique)	Trim 1			1	1								
	Trim 4			1									
	<b>Total</b>			<b>1</b>									
Vol avec violence sans arme (endr. acces. au pub.)	Trim 1		1	1								1	
	Trim 2				1								
	Trim 3				1								
	<b>Total</b>		<b>1</b>	<b>2</b>	<b>1</b>							<b>1</b>	



PH Autre

		2000	2015	2016	2017	2018	2019	2020	2021	2022	2023	2024	2025
Terrorisme, extrémisme et radicalisme	Trim 1					1							
	Trim 2								1				
	<b>Total</b>					<b>1</b>			<b>1</b>				
Cyberharcèlement	Trim 1	2	1	1		4			1	1	9	5	4
	Trim 2		1	1	2	1	2	3	2	6	6	4	12
	Trim 3	1	1	2	1	2	2	5	4	3	9	6	
	Trim 4			1	2	1		2	4	3	3	8	
	<b>Total</b>	<b>3</b>	<b>3</b>	<b>5</b>	<b>5</b>	<b>8</b>	<b>4</b>	<b>10</b>	<b>11</b>	<b>13</b>	<b>27</b>	<b>23</b>	<b>16</b>
Fraude à l'identité	Trim 1					1			1	2	1	4	2
	Trim 2					1		2	2	1	3		3
	Trim 3		1		1			5	2	3	2	2	
	Trim 4		2	3		2	1	1			2	1	
	<b>Total</b>		<b>3</b>	<b>4</b>	<b>1</b>	<b>4</b>	<b>1</b>	<b>8</b>	<b>5</b>	<b>6</b>	<b>8</b>	<b>7</b>	<b>5</b>



**Laakdal**

**2024**

**FC Vol moyen de transport**

	Jan	Fév	Avr	Juil	Août	Sep	Oct	Total
Vol de vélo	2	1	1	1	2	1	2	10

**FC Cambriolage**

	Jan	Mar	Avr	Mai	Août	Sep	Oct	Nov	Déc	Total
Cambriolage dans habitation	3	2		1	1	2	4	5	5	23
Cambriolage ds entreprise ou commerce			1		1	1				3
Cambriolage ds service public ou bâtiment administ							2			2
Cambriolage dans bâtiment (total)	3	2	1	1	2	3	6	5	5	28

**FC Vol autre**

	Jan	Fév	Mar	Avr	Mai	Juin	Juil	Oct	Nov	Déc	Total
Vol avec violence sans arme		1	1	2	2				2		8
Vol dans ou sur un véhicule			1		2					1	4
Vol d'armes et explosifs								1			1
Vol à l'étalage	1	3		2	1	1	1	1			10
Vol par ruse			1	1	2			1	1		6

**Criminalité ICT**

	Jan	Fév	Mar	Avr	Mai	Juin	Juil	Août	Sep	Oct	Déc	Total
Fraude de cartes de paiements							1		1			2
Phishing	6	3	4	5	3	2	2	1	3	4	2	35



### FC Autre

	Jan	Fév	Mar	Mai	Juin	Sep	Nov	Total
Violence contre les métiers d'intérêt général						1		1
Dégradation de voiture	2	2	2	4	2		2	14

### PH Violence intrafamiliale (VIF)

	Jan	Fév	Mar	Avr	Mai	Juin	Juil	Août	Sep	Oct	Nov	Déc	Total
VIF: physique, dans le couple			3		1	1	1	1			1	3	11
VIF: physique, envers des descendants												2	2
VIF: physique, envers d'autres membres	1	1											2
VIF: psychique, dans le couple	5	4	2	2	1	5	5	2	4	2	3	6	41
VIF: psychique, envers des descendants												1	1
VIF: économique, dans le couple			1										1
VIF: économique, envers d'autres membres						1							1

### PH Drogues

	Fév	Mai	Sep	Total
Vente de cocaïne	1		1	2
Vente de drogues synthétiques		1		1
Production de cannabis (culture)			1	1

### PH Trafic d'armes

	Mai	Total
Commerce et production d'arme à feu et mun.	1	1

### PH Traite des êtres humains

	Fév	Déc	Total
TEH - exploitation sexuelle	1	1	2



**PH Violence dans l'espace public**

	Jan	Fév	Mar	Avr	Mai	Juin	Juil	Août	Sep	Oct	Déc	Total
Violence physique (voie publique)			2	1	1		1	1				6
Violence physique (autre endroit public)						1						1
Violence physique (endroit accessible au public)		1	1		2	4						8
Violence sexuelle (autre endroit public)					1							1
Violence sexuelle (endroit accessible au public)								1				1
Violence psychique (voie publique)		1	1	1					1	1	1	6
Violence psychique (autre endroit public)					1							1
Violence psychique (endroit accessible au public)	2			1	3	3		1	1			11
Vol avec violence sans arme (endr. acces. au pub.)		1										1

**PH Autre**

	Jan	Fév	Mar	Avr	Mai	Juin	Juil	Août	Sep	Oct	Nov	Déc	Total
Cyberharcèlement	1	2	2	1	2	1	2	2	2	5	2	1	23
Fraude à l'identité	1	2	1				1		1	1			7



2025

**FC Vol moyen de transport**

	Jan	Fév	Mar	Mai	Juin	Total
Vol de voiture		1				1
Vol de moto		1				1
Vol de vélo	1		1	1	1	4

**FC Cambriolage**

	Jan	Fév	Mai	Juin	Total
Cambriolage dans habitation	3	2	1	1	7
Cambriolage ds entreprise ou commerce	1				1
Cambriolage dans bâtiment (total)	4	2	1	1	8

**FC Vol autre**

	Jan	Fév	Mar	Avr	Mai	Juin	Total
Vol avec violence sans arme	2				1		3
Vol dans ou sur un véhicule		5		1			6
Vol à l'étalage	1		4	1	3	2	11
Vol de métaux	1		1				2
Vol sur les chantiers						1	1

**Criminalité ICT**

	Jan	Fév	Mar	Avr	Mai	Juin	Total
Fraude de cartes de paiements	1				1		2
Phishing	5	3	3	2	6	1	20
Ransomware				1			1
Shouldersurfing	1						1



**FC Autre**

	Jan	Fév	Mar	Avr	Mai	Juin	Total
Viol collectif	1						1
Dégradation de voiture	3	4	1	2	1	1	12
Rixe au couteau	1			1			2

**PH Violence intrafamiliale (VIF)**

	Jan	Fév	Mar	Avr	Mai	Juin	Total
VIF: physique, dans le couple	1	1				2	4
VIF: physique, envers d'autres membres	1				2		3
VIF: psychique, dans le couple	2	2	2	1			7
VIF: psychique, envers des descendants		1					1
VIF: psychique, envers d'autres membres	1			2			3
VIF: économique, envers d'autres membres		1			2		3

**PH Traite des êtres humains**

	Mai	Total
TEH - exploitation sexuelle	1	1

**PH Violence dans l'espace public**

	Jan	Fév	Mar	Avr	Mai	Juin	Total
Violence physique (voie publique)	2		1	1			4
Violence physique (autre endroit public)				2		1	3
Violence physique (endroit accessible au public)				1	1		2
Violence sexuelle (endroit accessible au public)						1	1
Violence psychique (voie publique)		1		1		1	3
Violence psychique (autre endroit public)				1	1		2
Violence psychique (endroit accessible au public)				2			2



**PH Autre**

	Jan	Fév	Mar	Avr	Mai	Juin	Total
Cyberharcèlement	2	2		5	5	2	16
Fraude à l'identité		1	1		2	1	5

# ***STATISTIQUES POLICIERES DE CRIMINALITE***

---

***LIEU DE PERPETRATION: COMMUNE***

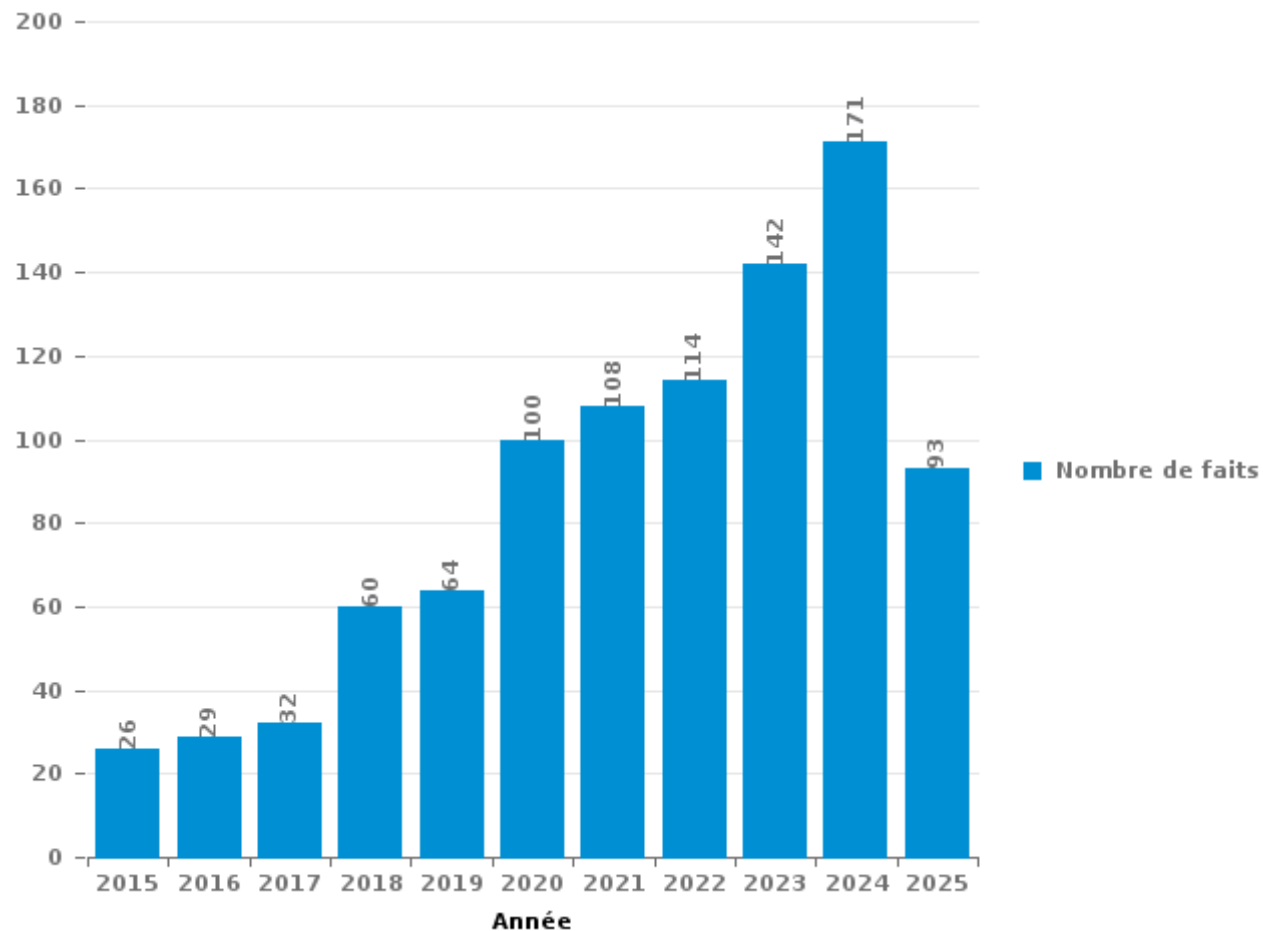
**Laakdal**

***PARTIE III : ICT***



**Laakdal**

Nombre total de délits avec un élément ICT/online, depuis 2015





Criminalité ICT/online au sens strict

Infractions (exhaustif)

	2015	2016	2017	2018	2019	2020	2021	2022	2023	2024	2025
Criminalité informatique: Faux en informatique:				1	3	6	4	1	5	11	6
Criminalité informatique: Fraude informatique:	4	4	5	14	28	37	46	55	53	67	45
Criminalité informatique: Hacking:		1	1	3	3	8	3	9	17	15	6
Criminalité informatique: Sabotage:				1						2	
<b>Total:</b>	<b>4</b>	<b>5</b>	<b>6</b>	<b>19</b>	<b>34</b>	<b>51</b>	<b>53</b>	<b>65</b>	<b>75</b>	<b>95</b>	<b>57</b>

Figures criminelles (à considérer spécifiquement – ne pas additionner avec d'autres éléments – risque de double comptage!)

	2015	2016	2018	2019	2020	2021	2022	2023	2024	2025
Fraude de cartes de paiements	1	4	3	3	2	1	3	9	2	2
Phishing			4	16	33	33	38	34	35	20
Ransomware										1
Shouldersurfing										1
Skimming		1		2	2	1	1	1		



## Criminalité ICT/online au sens large

Infractions (uniquement si code-fait existe)

	2015	2016	2017	2018	2019	2020	2021	2022	2023	2024	2025
Fraude: Escroquerie: Fraude par internet	16	16	15	33	39	51	42	24	35	48	21
Infr. contre les mœurs: Grooming (contact par ICT avec mineur < 16 ans):			1			2					
Infr. contre les mœurs: Pornographie infantine: Accès pornographie infantine via technologie			2								
Infr. contre les mœurs: Voyeurisme: Diffusion enregistrement nudité ou intimité						1		2			
<b>Total:</b>	<b>16</b>	<b>16</b>	<b>18</b>	<b>33</b>	<b>39</b>	<b>54</b>	<b>42</b>	<b>26</b>	<b>35</b>	<b>48</b>	<b>21</b>

Figures criminelles (à considérer spécifiquement – ne pas additionner avec d'autres éléments – risque de double comptage!)

	2015	2016	2017	2018	2019	2020	2021	2022	2023	2024	2025
Cyberharcèlement	3	5	5	8	4	10	11	13	27	23	16

# ***STATISTIQUES POLICIERES DE CRIMINALITE***

---

***LIEU DE PERPETRATION: COMMUNE***

**Laakdal**

***PARTIE IV : DESTINATION LIEU***



Laakdal

Vol et extorsion

	2000	2015	2016	2017	2018	2019	2020	2021	2022	2023	2024	2025
Habitation: maison	180	76	46	51	51	37	26	15	29	32	29	17
Voie publique	68	20	21	20	16	16	4	9	13	8	11	5
Magasin	13	26	19	19	15	14	23	5	15	14	11	11
Entreprise	7	16	7	11	7	11	7	18	5	17	4	3
Parking	18	5	17	4	3	8	2	1	4	2	3	1
Inconnue	15	10	5	6	5	2	6	3	4	4	6	1
Habitation: allée	19	8	7	4	3	2	5	2	4		6	3
Habitation: appartement	2	6	7	3	2	3	1	3	5	12	4	3
Habitation: dépendances	10	4	4	2	3	6	8	4	2		4	2
Culture et loisirs	11	8	7	5	3	4	1	2	3		3	1
Habitation: non précisée		4	6	3	7	9	3	1	2	4	7	2
Horeca	19	4	2	5	4	6	3	1		2	1	
Terrain	11	4	4	2	3	3	3	1	3	2	2	1
Habitation: autre	9	8	1	1	5	5	1	2	3	1	2	
Autre	1	8	3	3	5	2	3	2	2		2	
Chantier	3	8	2	3	1	4	2	2	2	1		1
Service	10	2	6	1	3	2		1	1	3		
Infrastructure sportive	7	8	4	2	1	2	1					
Maison de repos		2	1	1				11		5	1	
Institution d'enseignement	8	3	2		4	1	1				1	
Arrêt de bus / tram	3	4		2	3	1	1				2	1
Emplacement de vélo	1		1	2	1	2		1	1	2	3	
Cimetière	4		1	2	3	1	1					1
Habitation: garage	3				2	1			1	1		1
Médecin / dentiste / pharmacien		3	1	1	2		2					
Edifice religieux / lieu du culte	2	1			3	1		1				
Service public		1	3	1	1		1				1	
Moyen de transport: autre				1		1	1	2	1	1		
Stade	2	2					2					1
Station essence		1				3						1
Bâtiment administratif	2				1			1				
Moyen de transport: camion					1		1	1				1
Moyen de transport: voiture	2									1		1
Moyen de transport: autobus / autocar								1			1	
Aéroport	1											
Banque / institution financière				1								
Moyen de transport: train / tram / métro				1								
<b>Total</b>	<b>431</b>	<b>242</b>	<b>177</b>	<b>157</b>	<b>158</b>	<b>147</b>	<b>109</b>	<b>90</b>	<b>100</b>	<b>112</b>	<b>106</b>	<b>56</b>

FPF/DGR/DRI/BIPOL - Statistiques policières de criminalité (date de clôture: 31/10/2025)

Les données pour les années 2001 jusqu'à 2014 ne sont plus publiées mais restent disponibles sur demande auprès du service BIPOL.

Les données pour 2025 ne concernent que le 1er semestre.



Laakdal

Dégradation de la propriété

	2000	2015	2016	2017	2018	2019	2020	2021	2022	2023	2024	2025
Habitation: résidence principale	31	6	8	7	10	10	6	10	14	13	9	3
Voie publique	29	3	9	5	6	8	5	5	6	6	8	6
Parking	7	2	4	6	4	3	2	8	3	4	5	4
Habitation: allée	10		4	5	6	3	3	4	5	3	2	
Habitation: jardin	9		2	2	3	1	3	1	1		1	1
Habitation: non précisée			1		3	6	3	1	4	3	1	2
Entreprise	2			2				2	7	2		1
Habitation: dépendances	3	1	1	1	1	3	3	2	1			
Culture et loisirs	6		1	1	4				1	1	1	
Autre	2		1	1		2	3				2	2
Terrain	1		1	3	2	1	3			1		
Moyen de transport: voiture	1		1	1	2	2	1		1			2
Habitation: garage	3			1	1	1		1		1	1	
Inconnue	1		1		1	2			1	1	2	
Edifice religieux / lieu du culte	2							1	1		2	1
Habitation: résidence secondaire	3		1	1		1						1
Horeca	3	1					1				1	
Institution d'enseignement				2		2	1					1
Chantier		1	2	1								
Infrastructure sportive						1		1			1	
Service public	1							1				1
Stade			1		1		1					
Banque / institution financière					1		1					
Bâtiment administratif								1	1			
Magasin			1							1		
Moyen de transport: autre										1		1
Arrêt de bus / tram			1									
Cimetière						1						
Maison de repos			1									
<b>Total</b>	<b>114</b>	<b>14</b>	<b>41</b>	<b>39</b>	<b>45</b>	<b>47</b>	<b>36</b>	<b>38</b>	<b>46</b>	<b>37</b>	<b>36</b>	<b>26</b>

FPF/DGR/DRI/BIPOL - Statistiques policières de criminalité (date de clôture: 31/10/2025)  
 Les données pour les années 2001 jusqu'à 2014 ne sont plus publiées mais restent disponibles sur demande auprès du service BIPOL.  
 Les données pour 2025 ne concernent que le 1er semestre.



**Laakdal**

**Infractions contre l'intégrité physique**

	2000	2015	2016	2017	2018	2019	2020	2021	2022	2023	2024	2025
Habitation	21	12	22	12	16	23	21	26	18	17	17	7
Voie publique	9	6	5	3	4	7	4	11	8	6	8	5
Horeca	7	3	1	2	1	1	1	1	2	2	1	1
Culture et loisirs	1		1	3	7		1	1	2	1	4	
Habitation: allée	3	5	1			3	4		1	1	1	
Inconnue	3	1		1		2		2	1		3	
Entreprise	2		1			1	1	1	2	1		2
Infrastructure sportive	2		2	1	1			3		1	1	
Parking	1	1			1	2	1			1	1	1
Terrain			1		1	1	1				1	3
Habitation: jardin	2	1		1		1		1			1	
Magasin							2	1			1	
Autre										1	1	1
Institution d'enseignement			1							1		1
Bureau de police				1								
Moyen de transport: autre			1									
Service			1									
Service public				1								
<b>Total</b>	<b>51</b>	<b>29</b>	<b>37</b>	<b>25</b>	<b>31</b>	<b>41</b>	<b>36</b>	<b>47</b>	<b>34</b>	<b>32</b>	<b>40</b>	<b>21</b>

FPF/DGR/DRI/BIPOL - Statistiques policières de criminalité (date de clôture: 31/10/2025)

Les données pour les années 2001 jusqu'à 2014 ne sont plus publiées mais restent disponibles sur demande auprès du service BIPOL.

Les données pour 2025 ne concernent que le 1er semestre.

# ***STATISTIQUES POLICIERES DE CRIMINALITE***

---

***LIEU DE PERPETRATION: COMMUNE***

**Laakdal**

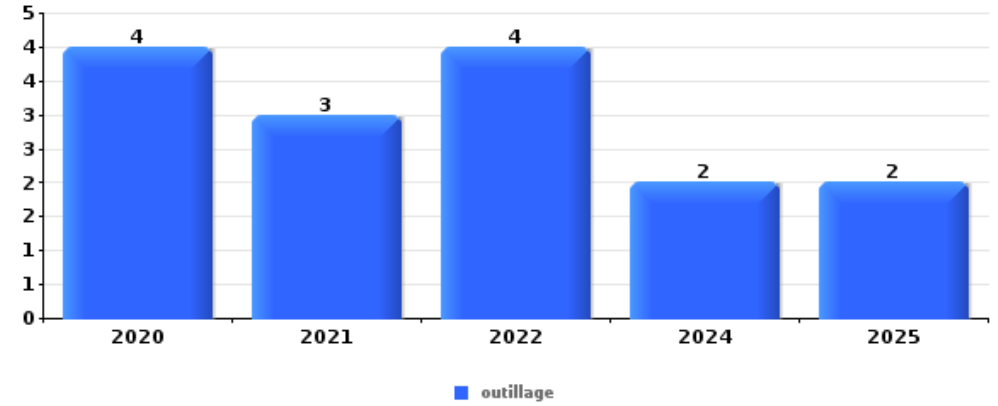
***PARTIE V : OBJETS ET MOYENS DE TRANSPORT***



Laakdal

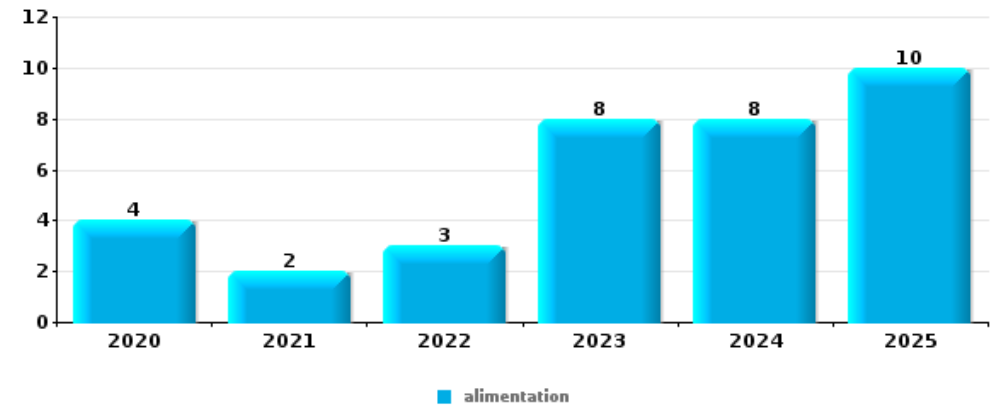
Vol dans ou sur un véhicule

Top 5 Objets volés (sbd nombre de faits)		2020	2021	2022	2023	2024	2025
1	outillage	4	3	4		2	2
2	ordinateur et accessoires	1	1	2	1	1	
3	multimédia	1			1	1	1
3	pièce de moyen de transport		2	1		1	
5	matériaux de construction / de chantier	1	1	1			
5	valise / sac		1		1	1	
5	vêtement	1	1				1



Vol à l'étalage

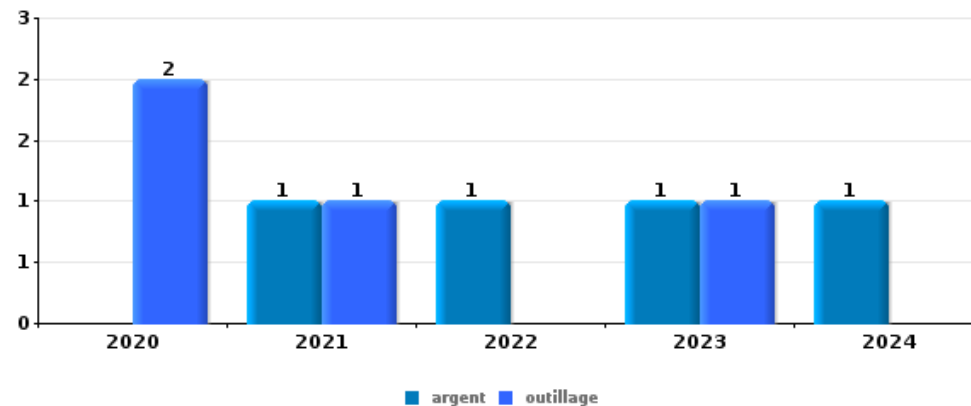
Top 5 Objets volés (sbd nombre de faits)		2020	2021	2022	2023	2024	2025
1	alimentation	4	2	3	8	8	10
2	tabac	12		3	1	2	1
3	parfum / produit de beauté	5				1	1
4	ordinateur et accessoires	2		2			
5	carburant / énergie				2	1	
5	vêtement	1				2	





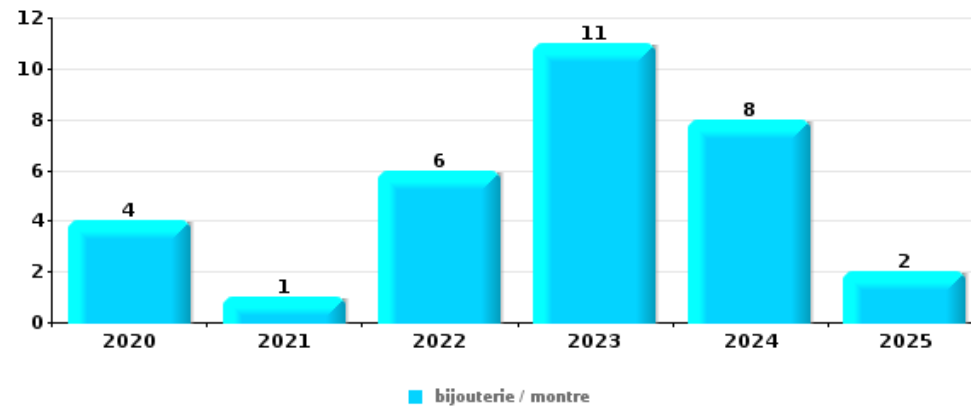
**Cambrassage ds entreprise ou commerce**

Top 5 Objets volés (sbd nombre de faits)		2020	2021	2022	2023	2024	2025
1	argent		1	1	1	1	
1	outillage	2	1		1		
3	ordinateur et accessoires					2	
3	pièce de moyen de transport		2				
5	coffre-fort / coffret (argent) / caisse			1			
5	lunettes / verres de contact				1		
5	multimédia					1	
5	tabac				1		



**Cambrassage dans habitation**

Top 5 Objets volés (sbd nombre de faits)		2020	2021	2022	2023	2024	2025
1	bijouterie / montre	4	1	6	11	8	2
2	argent	6	2	4	9	4	1
3	outillage	3	1		3	2	
4	multimédia	2		1	3	2	
4	ordinateur et accessoires	3		2	1	1	1



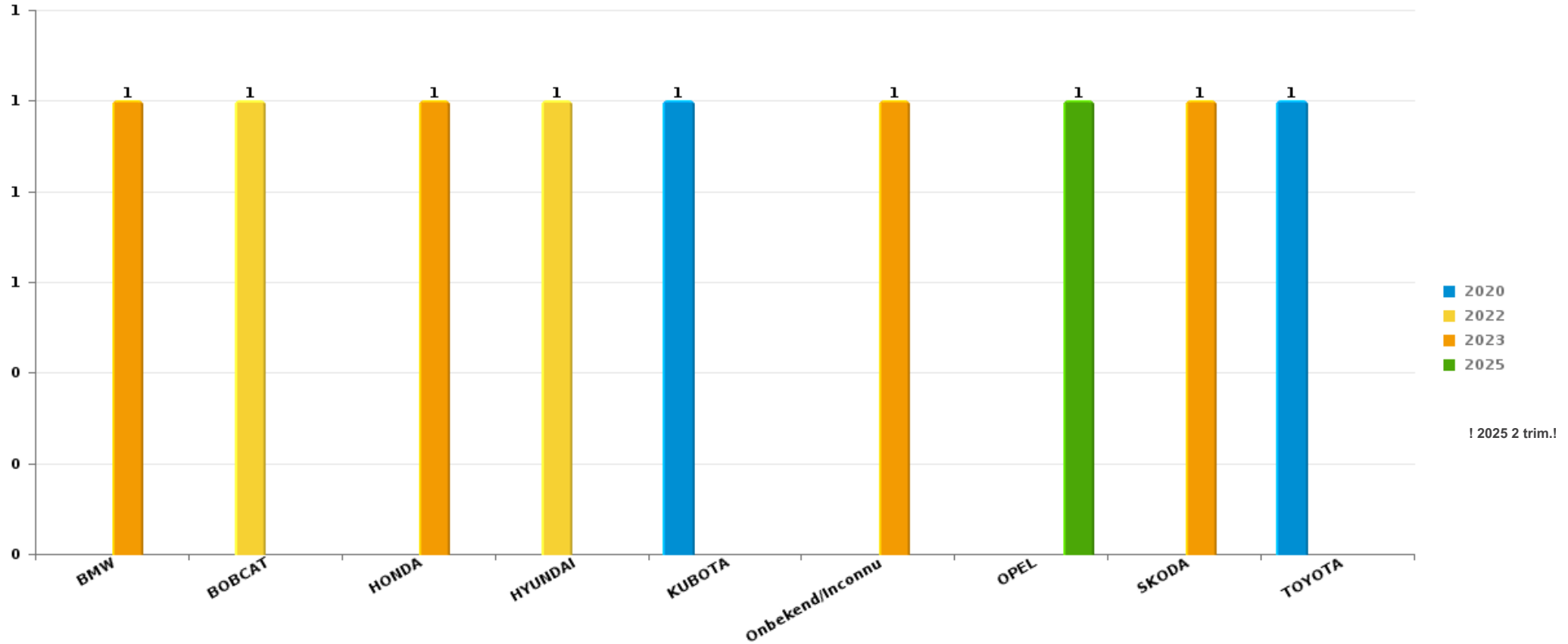
Remarque: en ce qui concerne les objets, aucun total n'est reproduit étant donné que plusieurs objets peuvent avoir été volés lors d'un même fait.



Laakdal

Vol de voiture

Nombre de voitures volées par marque (Top 5)



# ***STATISTIQUES POLICIERES DE CRIMINALITE***

---

***LIEU DE PERPETRATION: COMMUNE***

**Laakdal**

***PARTIE VI : SUSPECTS***



## Partie 1: Niveau FAITS (comptage du nombre de faits pour lesquels un certain type de suspect est impliqué)

### 1.1. Nombre d'infractions selon le sexe des suspects identifiés (par catégorie principale)

Étant donné que, tant un suspect identifié masculin qu'un suspect identifié féminin peuvent être impliqués lors d'un même fait, il est possible que la somme des colonnes «Hommes» et «Femmes» soit supérieure à la valeur de la colonne «Total...» (voir également la note méthodologique)

#### Laakdal

#### 2025

Catégorie principale / Sexe	Nombre total de faits avec au moins 1 suspect	Hommes	%	Femmes	%
Vol et extorsion	13	13	100,0%		
Infr. contre l'intégrité physique	5	5	100,0%		
Environnement	4	3	75,0%	3	75,0%
Infr. contre autres valeurs morales et sentiments	4	2	50,0%	2	50,0%
Dégradation de la propriété	3	3	100,0%		
Drogues	2	2	100,0%		
Infr. contre la famille	2			2	100,0%
Infr. contre les mœurs	2	2	100,0%		
Législation sur les étrangers	2	2	100,0%		
Registre de population	2	2	100,0%		
Armes et explosifs	1	1	100,0%		
Criminalité informatique	1	1	100,0%	1	100,0%
Fraude	1			1	100,0%
Infr. contre la sécurité publique	1	1	100,0%		
Infr. contre l'autorité publique	1	1	100,0%		
Ivresse et alcool	1	1	100,0%		

## CRIMINALITE ENREGISTREE: SUSPECTS



Catégorie principale / Sexe	Nombre total de faits avec au moins 1 suspect	Hommes	%	Femmes	%
Protection de la jeunesse	1	1	100,0%		
Total	46	40	87,0%	9	19,6%



## 1.2. Nombre d'infractions selon le sexe des suspects identifiés (par figure criminelle)

Étant donné que, tant un suspect identifié masculin qu'un suspect identifié féminin peuvent être impliqués lors d'un même fait, il est possible que la somme des colonnes «Hommes» et «Femmes» soit supérieure à la valeur de la colonne «Total...» (voir également la note méthodologique)

### Laakdal

**2025**

#### FC Vol moyen de transport

Figure criminelle / Sexe	Nombre total de faits avec au moins 1 suspect identifié	Hommes	%
<b>Vol de vélo</b>	1	1	100,0%
<b>Total</b>	PA	PA	PA

#### FC Vol autre

Figure criminelle / Sexe	Nombre total de faits avec au moins 1 suspect identifié	Hommes	%
<b>Vol à l'étalage</b>	8	8	100,0%
<b>Total</b>	PA	PA	PA

#### FC Autre

Figure criminelle / Sexe	Nombre total de faits avec au moins 1 suspect identifié	Hommes	%
<b>Dégradation de voiture</b>	1	1	100,0%
<b>Rixe au couteau</b>	1	1	100,0%
<b>Total</b>	PA	PA	PA



**PH Violence intrafamiliale (VIF)**

Figure criminelle / Sexe	Nombre total de faits avec au moins 1 suspect identifié	Hommes	%	Femmes	%
VIF: physique, envers d'autres membres	1	1	100,0%		
VIF: psychique, dans le couple	2			2	100,0%
VIF: psychique, envers des descendants	1			1	100,0%
VIF: psychique, envers d'autres membres	3	2	66,7%	1	33,3%
VIF: économique, envers d'autres membres	1	1	100,0%		
<b>Total</b>	<b>PA</b>	<b>PA</b>	<b>PA</b>	<b>PA</b>	<b>PA</b>

**PH Violence dans l'espace public**

Figure criminelle / Sexe	Nombre total de faits avec au moins 1 suspect identifié	Hommes	%
Violence physique (voie publique)	1	1	100,0%
Violence sexuelle (endroit accessible au public)	1	1	100,0%
Violence psychique (voie publique)	2	2	100,0%
Violence psychique (autre endroit public)	1	1	100,0%
<b>Total</b>	<b>PA</b>	<b>PA</b>	<b>PA</b>

**PH Autre**

Figure criminelle / Sexe	Nombre total de faits avec au moins 1 suspect identifié	Hommes	%	Femmes	%
Cyberharcèlement	2	1	50,0%	1	50,0%
<b>Total</b>	<b>PA</b>	<b>PA</b>	<b>PA</b>	<b>PA</b>	<b>PA</b>



### 1.3. Nombre d'infractions selon l'âge des suspects identifiés (par catégorie principale)

Étant donné que, tant un suspect identifié mineur qu'un suspect identifié majeur peuvent être impliqués lors d'un même fait, il est possible que la somme des colonnes «Mineur» et «Majeur» soit supérieure à la valeur de la colonne «Total...» (voir également la note méthodologique)

#### Laakdal

#### 2025

Catégorie principale / Âge	Nombre total de faits avec au moins 1 suspect identifié	Mineur	%	Majeur	%
Vol et extorsion	13	1	7,7%	12	92,3%
Infr. contre l'intégrité physique	5	1	20,0%	4	80,0%
Environnement	4			4	100,0%
Infr. contre autres valeurs morales et sentiments	4			4	100,0%
Dégradation de la propriété	3	1	33,3%	2	66,7%
Drogues	2	1	50,0%	1	50,0%
Infr. contre la famille	2			2	100,0%
Infr. contre les mœurs	2			2	100,0%
Législation sur les étrangers	2			2	100,0%
Registre de population	2			2	100,0%
Armes et explosifs	1			1	100,0%
Criminalité informatique	1	1	100,0%	1	100,0%
Fraude	1			1	100,0%
Infr. contre la sécurité publique	1			1	100,0%
Infr. contre l'autorité publique	1			1	100,0%
Ivresse et alcool	1			1	100,0%
Protection de la jeunesse	1	1	100,0%		
<b>Total</b>	<b>46</b>	<b>6</b>	<b>13,0%</b>	<b>41</b>	<b>89,1%</b>



## 1.4. Nombre d'infractions selon l'âge des suspects identifiés (par figure criminelle)

Étant donné que, tant un suspect identifié mineur qu'un suspect identifié majeur peuvent être impliqués lors d'un même fait, il est possible que la somme des colonnes «Mineur» et «Majeur» soit supérieure à la valeur de la colonne «Total...»  
(voir également la note méthodologique)

### Laakdal

2025

#### FC Vol moyen de transport

Figure criminelle / Âge	Nombre total de faits avec au moins 1 suspect identifié	Mineur	%
Vol de vélo	1	1	100,0%
Total	PA	PA	PA

#### FC Vol autre

Figure criminelle / Âge	Nombre total de faits avec au moins 1 suspect identifié	Majeur	%
Vol à l'étalage	8	8	100,0%
Total	PA	PA	PA

#### FC Autre

Figure criminelle / Âge	Nombre total de faits avec au moins 1 suspect identifié	Majeur	%
Dégradation de voiture	1	1	100,0%
Rixe au couteau	1	1	100,0%
Total	PA	PA	PA

## CRIMINALITE ENREGISTREE: SUSPECTS



### PH Violence intrafamiliale (VIF)

Figure criminelle / Âge	Nombre total de faits avec au moins 1 suspect identifié	Mineur	%	Majeur	%
VIF: physique, envers d'autres membres	1			1	100,0%
VIF: psychique, dans le couple	2			2	100,0%
VIF: psychique, envers des descendants	1			1	100,0%
VIF: psychique, envers d'autres membres	3			3	100,0%
VIF: économique, envers d'autres membres	1	1	100,0%		
<b>Total</b>	<b>PA</b>	<b>PA</b>	<b>PA</b>	<b>PA</b>	<b>PA</b>

### PH Violence dans l'espace public

Figure criminelle / Âge	Nombre total de faits avec au moins 1 suspect identifié	Mineur	%	Majeur	%
Violence physique (voie publique)	1	1	100,0%		
Violence sexuelle (endroit accessible au public)	1			1	100,0%
Violence psychique (voie publique)	2	1	50,0%	1	50,0%
Violence psychique (autre endroit public)	1			1	100,0%
<b>Total</b>	<b>PA</b>	<b>PA</b>	<b>PA</b>	<b>PA</b>	<b>PA</b>

### PH Autre

Figure criminelle / Âge	Nombre total de faits avec au moins 1 suspect identifié	Majeur	%
Cyberharcèlement	2	2	100,0%
<b>Total</b>	<b>PA</b>	<b>PA</b>	<b>PA</b>



## Partie 2: Niveau SUSPECTS-FAIT (comptage du nombre de combinaisons suspect-fait)

### 2.1. Nombre de suspects-fait selon le sexe des suspects identifiés (TOP 5 des catégories principales)

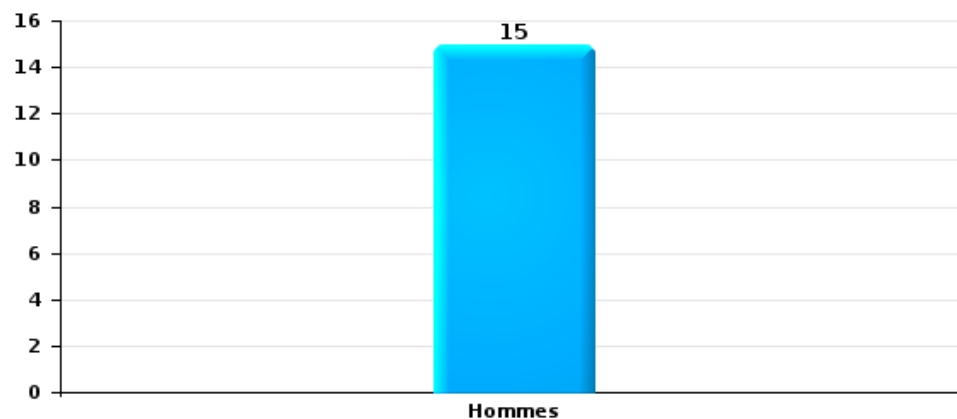
Lorsqu'un même suspect a commis plusieurs faits durant la période considérée, il est aussi comptabilisé plusieurs fois (voir également la note méthodologique)

#### Laakdal

2025

#### Vol et extorsion

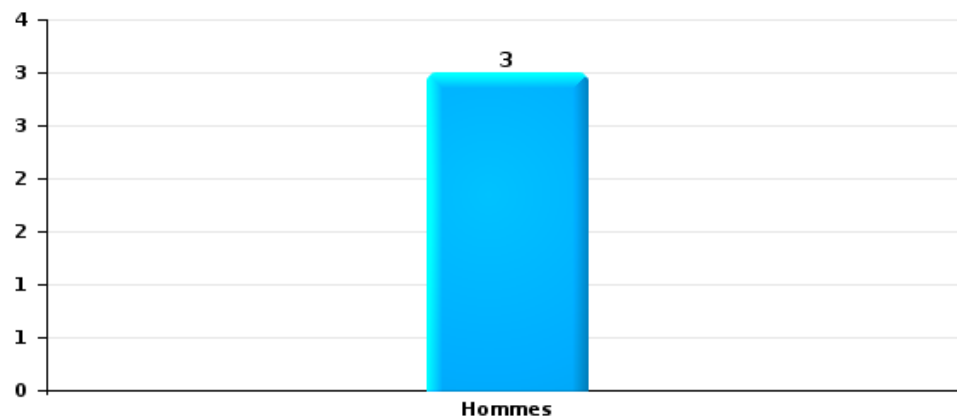
Nombre de suspects-fait selon le sexe





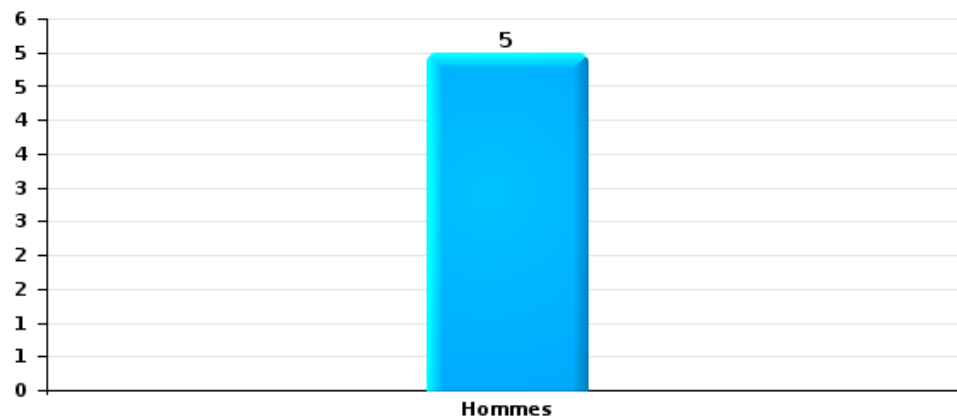
Dégradation de la propriété

Nombre de suspects-fait selon le sexe



Infr. contre l'intégrité physique

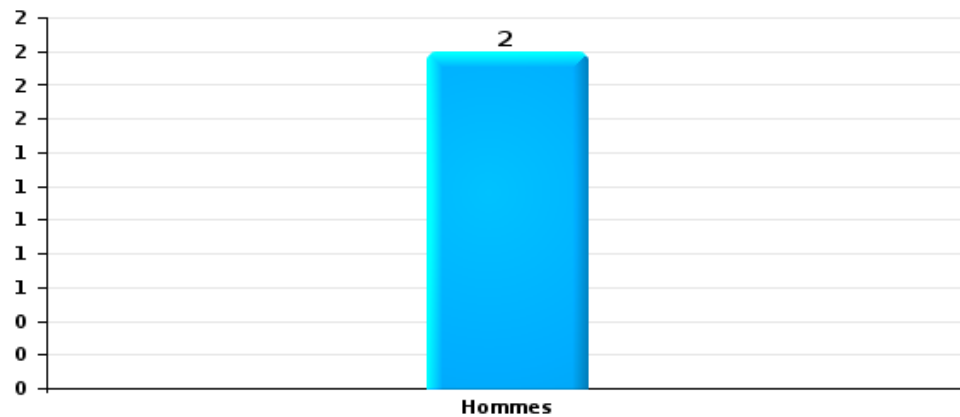
Nombre de suspects-fait selon le sexe





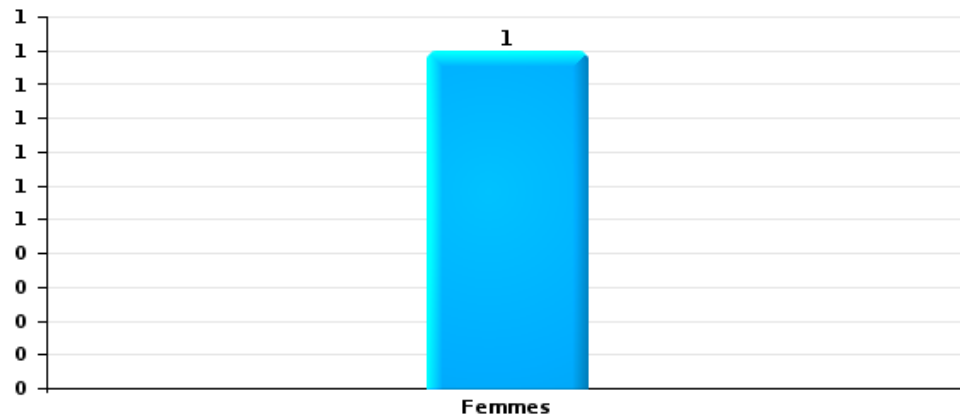
Drogues

Nombre de suspects-fait selon le sexe



Fraude

Nombre de suspects-fait selon le sexe





## 2.2. Nombre de suspects-fait selon le sexe des suspects identifiés (TOP 5 des figures criminelles)

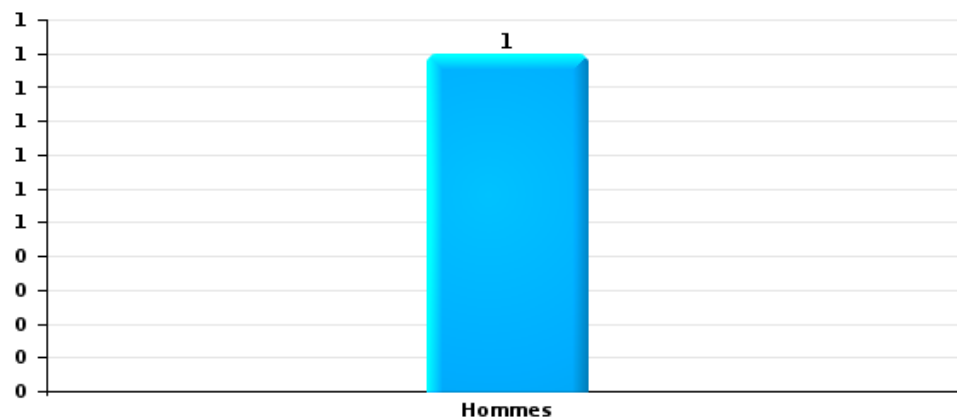
Lorsqu'un même suspect a commis plusieurs faits durant la période considérée, il est aussi comptabilisé plusieurs fois (voir également la note méthodologique)

### Laakdal

2025

### Dégradation de voiture

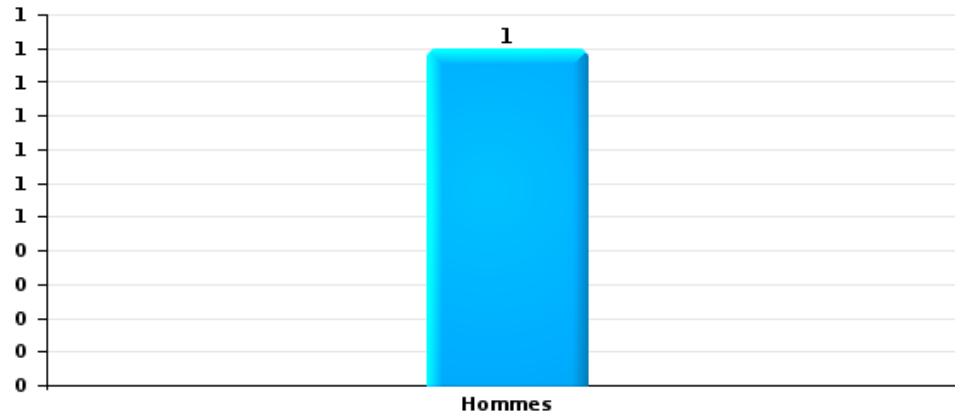
Nombre de suspects-fait selon le sexe





Vol de vélo

Nombre de suspects-fait selon le sexe





### 2.3. Nombre de suspects-fait selon l'âge des suspects identifiés (TOP 5 des catégories principales)

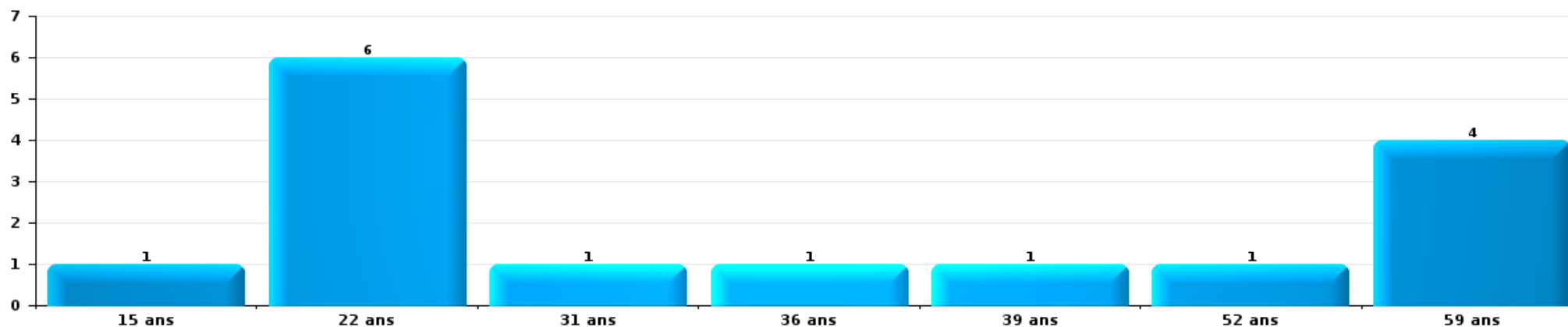
1) Lorsqu'un même suspect a commis plusieurs faits durant la période considérée, il est aussi comptabilisé plusieurs fois, qu'il ait le même âge ou non – 2) Les suspects au-dessous de 14 ans et à partir de 90 ans ne sont pas repris dans le tableau (voir également la note méthodologique)

#### Laakdal

2025

#### Vol et extorsion

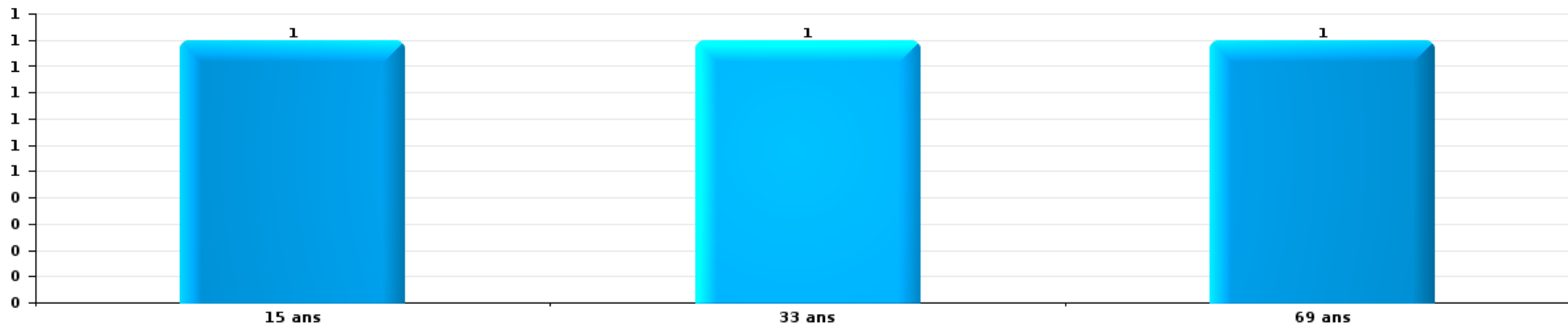
Nombre de suspects-fait par âge (chronologique)





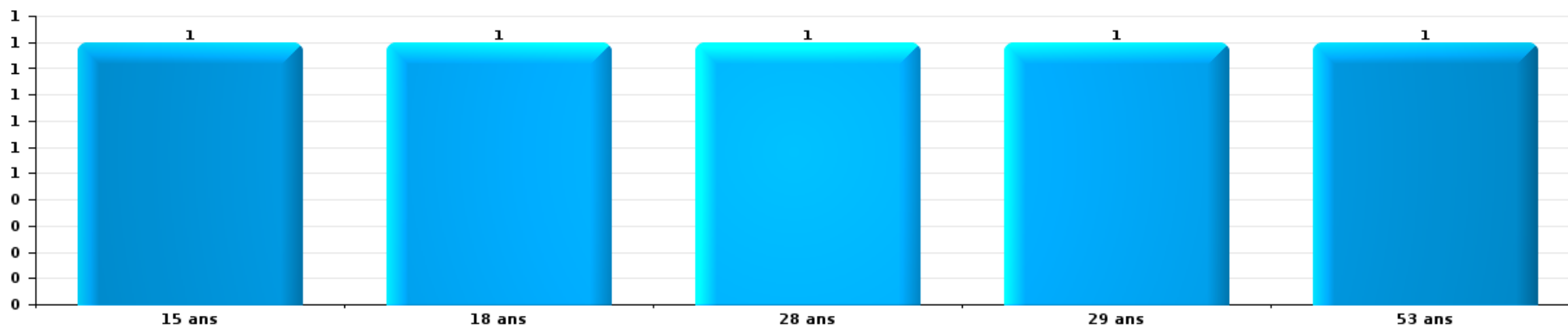
Dégradation de la propriété

Nombre de suspects-fait par âge (chronologique)



Infr. contre l'intégrité physique

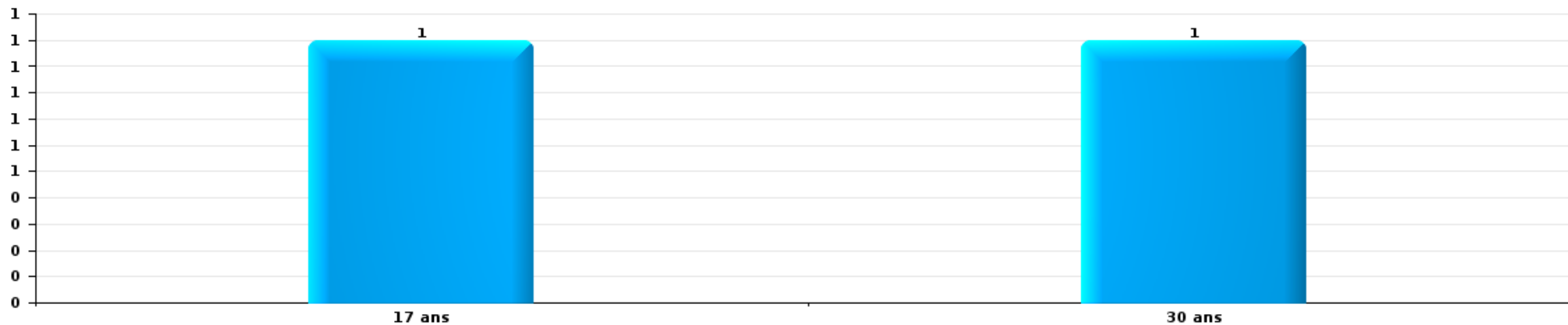
Nombre de suspects-fait par âge (chronologique)





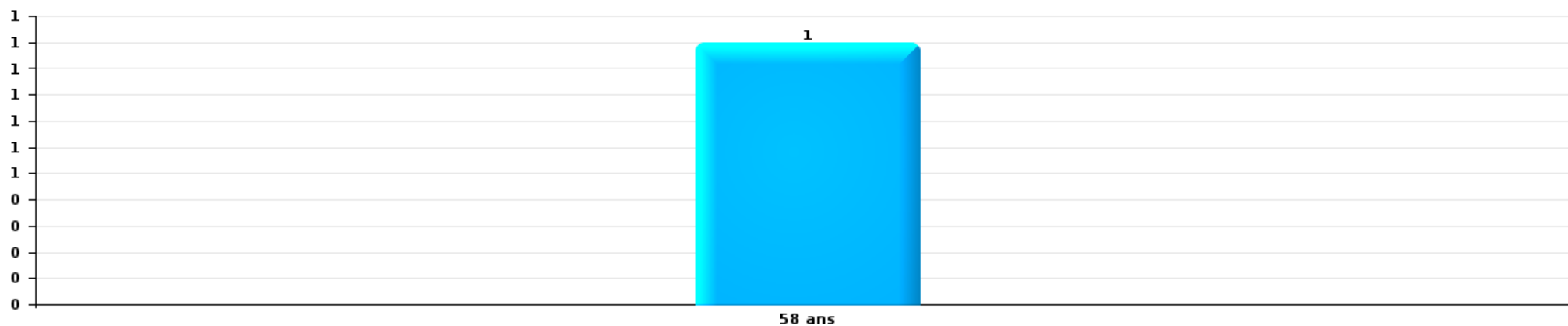
Drogues

Nombre de suspects-fait par âge (chronologique)



Fraude

Nombre de suspects-fait par âge (chronologique)





## 2.4. Nombre de suspects-fait selon l'âge des suspects identifiés (TOP 5 des figures criminelles)

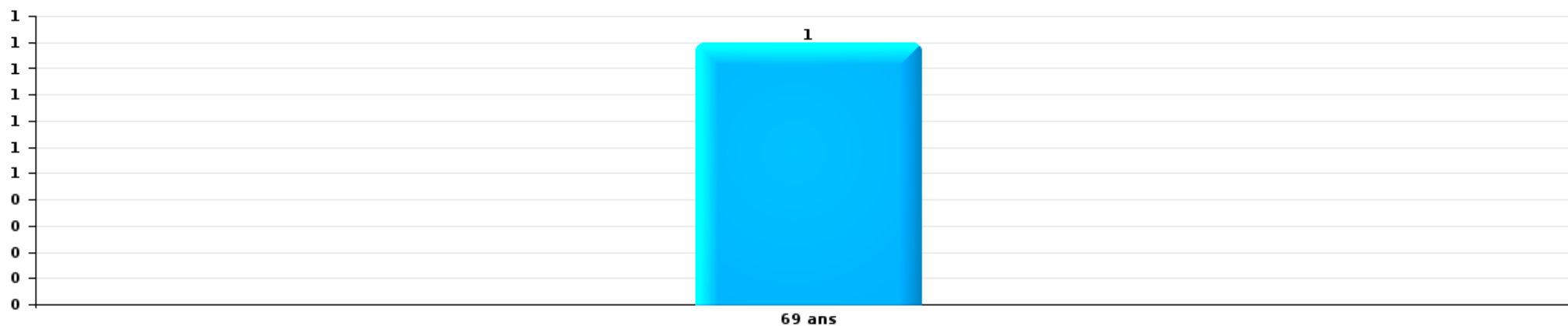
1) Lorsqu'un même suspect a commis plusieurs faits durant la période considérée, il est aussi comptabilisé plusieurs fois, qu'il ait le même âge ou non – 2) Les suspects au-dessous de 14 ans et à partir de 90 ans ne sont pas repris dans le tableau (voir également la note méthodologique)

### Laakdal

2025

### Dégradation de voiture

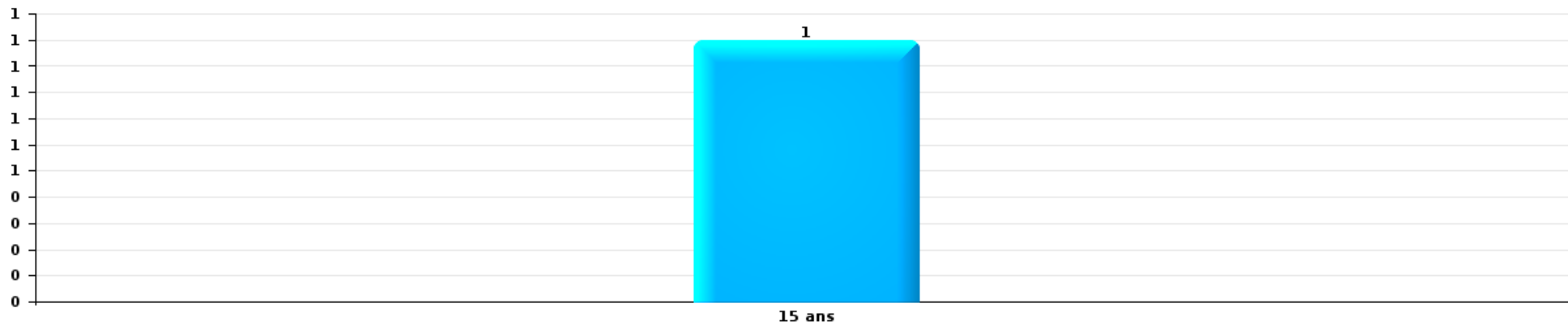
Nombre de suspects-fait par âge (chronologique)





Vol de vélo

Nombre de suspects-fait par âge (chronologique)



# ***STATISTIQUES POLICIERES DE CRIMINALITE***

---

***LIEU DE PERPETRATION: COMMUNE***

**Laakdal**

***ANNEXE I: DETAIL PAR CATEGORIE DE DELIT  
CODE PENAL***



Laakdal

Infraction Code pénal

Infr. contre l'intégrité physique

			2000	2015	2016	2017	2018	2019	2020	2021	2022	2023	2024	2025
Assassinat	Empoisonnement (assassinat)	Tent.											1	
	Autres	Tent.		1										
		Sous-total		1									1	
Meurtre	Empoisonnement (meurtre)	Acc.								1				
	Autres	Tent.	1							1		1		1
		Sous-total	1							2		1		1
Torture et maltraitance	Torture	Acc.									1			
	Traitement inhumain	Acc.				1								
	Traitement dégradant	Acc.		1										
	Sous-total				1						1			
Coups et/ou blessures vol. en sphère familiale	Entre partenaires ou ex-partenaires	Acc.	10	8	12	8	9	14	13	22	8	12	9	4
	Lors d'un différend familial en général	Acc.	9											
	Par les parents envers un mineur	Acc.		2	4		2	3	2	2	2	4	2	
	Envers les parents	Acc.	1	1	1	1		4	1	2	2	1	1	3
	Envers d'autres ascendants directs ou collatéraux	Acc.			1	1	1	1				1	2	
		Sous-total	20	11	18	10	12	22	16	26	13	19	12	7
Coups et/ou blessures vol. hors sphère familiale	Bagarres (=coups réciproques)	Acc.	8	1	2	4	4	1	1	3	1	1	3	1
	Coups envers fonctionnaire de police	Acc.	2			1			1					
	Envers un mineur par une pers. ayant autorité	Acc.			1		1				1			
	Envers un mineur qualité de l'auteur inconnue	Acc.	1	3								1		
	Envers pers. vulnérable (qualité auteur inconnue)	Acc.												1
	Envers un arbitre de manifestation sportive	Acc.										1		
	Coups envers profession médicale	Acc.												1
	Non spécifié	Acc.	15	11	12	5	12	14	15	11	17	5	18	11
		Tent.	1											
	Sous-total	27	15	15	10	17	15	17	14	19	8	22	13	
Abstention coupable	Acc.				1		1							
	Sous-total				1		1							



Infr. contre l'intégrité physique

			2000	2015	2016	2017	2018	2019	2020	2021	2022	2023	2024	2025
Autres infr. volontaires. c/ l'intégrité phys.	Privation de soins à enfant ou personne vulnérable	Acc.										1		
	Abandon d'enfant dans le besoin	Acc.				1	1							
	Administration substances nuisibles	Acc.								1		1		
		Tent.								1				
	Empoisonnement de denrées	Acc.							1					
	Entrave méchante à la circulation	Acc.		1	2	1	1	2	1	2				1
	Voies de faits et violences légères	Acc.	2			1		1	1				1	3
	Sous-total		2	1	2	3	2	3	3	4		3	4	
Infr. involontaires contre l'intégrité physique	Coups et/ou blessures involontaires	Acc.			1									1
	Morsure de chien	Acc.	1		1					1	1	1		
		Sous-total	1		2					1	1	1	1	
	Total		51	29	37	25	31	41	36	47	34	32	40	21



Infr. contre la liberté individuelle

		2000	2015	2016	2017	2018	2019	2020	2021	2022	2023	2024	2025
Détention par un particulier	Acc.			2			1					1	
	Sous-total			2			1					1	
	Total			2			1					1	



Infr. contre les mœurs

			2000	2015	2016	2017	2018	2019	2020	2021	2022	2023	2024	2025
Viol n'ayant pas causé la mort	Victime < 10a	Acc.	1					1	1					
	Victime 10a - 14a	Acc.				1				1				
	Victime 14a - 16a	Acc.								2	1			
	Victime 16a - 18a	Acc.	1					1						
	Victime majeure	Acc. Tent.	2	2	1	2		2		2				
	Sous-total		4	2	1	3		5	1	5	1			
Viol avec conséquence inconnue		Acc.		1										
		Sous-total		1										
Viol n'ayant pas causé la mort (nvCPS)	Victime < 16a	Acc.									1	1	2	2
	Victime majeure	Acc.									1		4	2
	Sous-total										2	1	6	4
Attentat à la pudeur avec violence / menace	Victime < 16a	Acc.			1	2								
	Victime majeure	Acc.			1	2			1	1	1			
	Sous-total				2	4			1	1	1			
Attentat à la pudeur sans violence / menace	Victime < 16a	Acc.		4	3	2	1		4	2	1			
	Victime 16a - 18a	Acc.				2								
	Victime âge inconnu	Acc.	1											
	Sous-total		1	4	3	2	3		4	2	1			
Atteinte intégrité sexuelle sans mort (nvCPS)	Victime < 16a	Acc.						1		1	2	2	1	1
	Victime 16a - 18a	Acc.									1			
	Victime majeure	Acc.									2	1	1	1
	Sous-total							1	1	5	3	2	2	2
Atteinte intégrité sex.-indéterminé (nvCPS)		Acc.												1
		Sous-total												1
Pornographie enfantine	Détention	Acc.				2		1		1				
	Distribution	Acc.		1	1	1	2	3	1	4				
	Accès pornographie enfantine via technologie	Acc.				2								
	Sous-total			1	1	5	2	4	1	5				
Pornographie		Acc.	1	1							1			
		Sous-total	1	1							1			
Incitation à la débauche	Victime mineure	Acc.	1	2	1	2	1			1				
		Sous-total	1	2	1	2	1			1				
Exploitation de la débauche d'autrui	Victime majeure	Acc.						1						
		Sous-total						1						



**Infr. contre les mœurs**

			2000	2015	2016	2017	2018	2019	2020	2021	2022	2023	2024	2025
Outrage public aux bonnes mœurs	Actions (exhibitionnisme, etc.)	Acc.				1		2	1	1	1			
	Ecrits, images, objets	Acc.		2	1	1				1	2			
	Exhibitionnisme (nvCPS)	Acc.										2	1	1
		Sous-total		2	1	2		2	1	2	3	2	1	1
Voyeurisme	Observation/enregistrement de nudité ou intimité	Acc.	1		1				1					
	Diffusion enregistrement nudité ou intimité	Acc.						1		2				
		Sous-total	1		1				2		2			
Diffusion de contenu à caractère sexuel (nvCPS)	Victime 16a - 18a	Acc.										2		
		Sous-total										2		
Diffusion contenu sex. but méchant/lucrat. (nvCPS)	Victime < 16a	Acc.											1	
	Victime majeure	Acc.										1		1
		Sous-total										1	1	1
Grooming (contact par ICT avec mineur < 16 ans)		Acc.				1			2					
		Sous-total				1			2					
Grooming online - avec ICT (nvCPS)	Victime < 16a	Acc.										1		
		Sous-total										1		
Exploitation sexuelle mineurs-prostitution (nvCPS)	Incitation à la débauche/prostit. (nvCPS)	Acc.											1	1
		Sous-total											1	1
<b>Total</b>			<b>8</b>	<b>13</b>	<b>10</b>	<b>19</b>	<b>6</b>	<b>13</b>	<b>12</b>	<b>17</b>	<b>16</b>	<b>10</b>	<b>11</b>	<b>10</b>



**Infr. contre autres valeurs morales et sentiments**

			2000	2015	2016	2017	2018	2019	2020	2021	2022	2023	2024	2025
Harcèlement	Harcèlement par téléphone (OLD)	Acc.	3											
		Acc.	6	16	12	8	21	19	22	14	16	28	30	19
		Sous-total	9	16	12	8	21	19	22	14	16	28	30	19
Atteinte à l'honneur	Calomnie et diffamation	Acc.	3		7	5	6	6	3	5	5	7	26	4
	Imputation calomnieuse	Acc.			1					1		1		1
	Divulgation méchante	Acc.										1		
	Injures (Délict)	Acc.	4	2	1	2		2	1	1	1	2	2	2
	Sous-total	7	7	9	7	6	8	4	7	6	11	28	7	
Vie privée	Intrusion de nuit	Acc.	2											
	Violation de domicile par un particulier	Acc.	3	2	1	4		2	2		2	1	3	1
	Violation du secret des lettres	Acc.												1
	Sous-total	5	5	2	4		2	2		2	1	3	2	
Tapage nocturne		Acc.	2	1		4	2	2	4	5	6	6		1
		Sous-total	2	1		4	2	2	4	5	6	6		1
Occupation bien d'autrui (squatter)	Pénétrer / occuper / séjourner (bien non habité)	Acc.										1		
		Sous-total										1		
		Total	23	21	22	23	29	31	32	26	30	47	61	29



Infr. relative au statut juridique de l'enfant

		2000	2015	2016	2017	2018	2019	2020	2021	2022	2023	2024	2025
<b>Non-représentation d'enfants</b>	<b>Par les parents</b>	<b>Acc.</b>	1				1						
		<b>Sous-total</b>	1				1						
		<b>Total</b>	1				1						



Vol et extorsion

			2000	2015	2016	2017	2018	2019	2020	2021	2022	2023	2024	2025
Vol avec circ. aggr.	Avec violence	Acc.	1	3	3	1	1		2					
		Tent.							1					
	Sans violence	Acc.	117	105	57	62	56	46	33	16	24	28	26	9
		Tent.	43	27	30	25	26	21	13	7	15	13	9	6
<b>Sous-total</b>			<b>161</b>	<b>135</b>	<b>90</b>	<b>89</b>	<b>83</b>	<b>67</b>	<b>49</b>	<b>23</b>	<b>39</b>	<b>41</b>	<b>35</b>	<b>15</b>
Vol sans circ. aggr.	Avec violence	Acc.			1								1	1
	Sans violence, Vol à la tire	Acc.	2	1	6	3	3	4	1	2	1			
	Sans violence, Vol d'usage	Acc.	1			1				1				
	Sans violence, Vol domestique	Acc.	3	6	2	5	7	7	7	18	1	14	3	3
		Tent.											1	
	Sans violence	Acc.	153	92	71	54	60	62	50	45	49	50	54	34
	Tent.	2	3	4	3	1	2		1	1		3	1	
<b>Sous-total</b>			<b>161</b>	<b>102</b>	<b>84</b>	<b>66</b>	<b>71</b>	<b>75</b>	<b>58</b>	<b>67</b>	<b>52</b>	<b>64</b>	<b>62</b>	<b>39</b>
Vol non spécifié	Acc.	71	2	1	1	2	4	1			2	1		
	Tent.	37				1								
<b>Sous-total</b>			<b>108</b>	<b>2</b>	<b>1</b>	<b>1</b>	<b>3</b>	<b>4</b>	<b>1</b>		<b>2</b>	<b>1</b>		
Extorsion	Acc.		1	2					1		3	3	7	1
	Tent.		2		1	1	1				4	3	2	1
<b>Sous-total</b>				<b>3</b>	<b>2</b>	<b>1</b>	<b>1</b>	<b>1</b>	<b>1</b>		<b>7</b>	<b>6</b>	<b>9</b>	<b>2</b>
Maraudage	Tent.	1												
	<b>Sous-total</b>	<b>1</b>												
<b>Total</b>			<b>431</b>	<b>242</b>	<b>177</b>	<b>157</b>	<b>158</b>	<b>147</b>	<b>109</b>	<b>90</b>	<b>100</b>	<b>112</b>	<b>106</b>	<b>56</b>



**Fraude**

		2000	2015	2016	2017	2018	2019	2020	2021	2022	2023	2024	2025
Blanchiment d'argent	Acc.		1	1		3	2	4	8	4	11	6	1
	Sous-total		1	1		3	2	4	8	4	11	6	1
Recel	Recel simple	Acc.		2	1			1	1	1			
	Non spécifié	Tent.											
	Sous-total			2	1			1	1	1			
Grivèlerie	Carburant / lubrifiant	Acc.	1	1									
	Voiture de location	Acc.		1									1
	Logements	Acc.						1	1	1			
	Sous-total		1	2				1	1	1			1
Détournement et destruction frauduleuse	Cel frauduleux	Acc.	1	2	1		1	1				1	1
	D'argent, de papiers, etc.	Acc.	1										
	Non spécifié	Acc.									2		
	Sous-total		2	2	1		1	1			2	1	1
Escoquerie	Fraude par internet	Acc.		13	14	15	31	33	47	37	22	33	44
		Tent.		3	2		2	6	4	5	2	2	4
	Escoquerie sans internet	Acc.		8	5	7	8	4	5	4	2	5	7
		Tent.		2	1				1	1	1		2
	Non spécifié	Acc.	8										
	Sous-total		8	26	22	22	41	43	57	47	27	40	57
Abus de confiance et infr. apparentées	Abus de confiance	Acc.	8	5	3	4	5	3	11	8	4	3	2
	Abus des faiblesses	Acc.	1									1	
	Sous-total		9	5	3	4	5	3	11	8	4	4	2
Infr. liées à l'insolvabilité	Par le débiteur	Acc.			1								
	Non spécifié	Acc.			1	1				1	2	1	
	Sous-total				2	1				1	2	1	
Chèques sans provision		Acc.			1								
	Sous-total				1								
		Total	22	33	35	29	49	49	75	65	38	59	67



Dégradation de la propriété

			2000	2015	2016	2017	2018	2019	2020	2021	2022	2023	2024	2025
Incendie volontaire	Dans lieu habité (de jour)	Acc.					1							1
	Dans un autre lieu (de jour)	Acc.	1		1					1			1	1
	Dans un autre lieu (de nuit)	Acc.		1	1	1	1		1	1				1
	Non spécifié	Acc.	1											
		Sous-total	2	1	2	1	2		1	2			1	3
Incendie involontaire		Acc.	6	3	1	4	3	8	4	2	4	1		
		Sous-total	6	3	1	4	3	8	4	2	4	1		
Destruction, dénaturaton, dégradation	Avec circ. aggr.	Acc.	8					1	1		1			
	Destruction de biens agricoles	Acc.				1								
	Non spécifié	Acc.	27											
		Sous-total	35				1	1	1		1			
Vandalisme	Sur véhicules	Acc.	20	5	17	13	20	14	11	17	18	20	16	12
	Sur autres biens mobiliers	Acc.	38	1	4	8	3	3	2	1	6	5	2	1
	Graffitis	Acc.				2	5	1						
	Autres détériorations sur biens immobiliers	Acc.	13	4	17	11	14	16	14	16	17	10	17	10
	Dégradation de clôture	Acc.				2			2			1		
		Sous-total	71	10	38	34	39	38	30	34	41	36	35	23
		Total	114	14	41	39	45	47	36	38	46	37	36	26



Infr. contre la sécurité publique

		2000	2015	2016	2017	2018	2019	2020	2021	2022	2023	2024	2025
Organisation criminelle	Acc.		1	1			2						
	Sous-total		1	1			2						
Association de malfaiteurs	Acc.		4	6	3		4	2		2	2	1	
	Sous-total		4	6	3		4	2		2	2	1	
Evasion de prisonniers	Non-entrée de congé	Acc.											1
	Non-respect surveillance électronique	Acc.	3		1			2			1		
	Non spécifié	Acc.									1		
	Sous-total		3		1			2			2		1
Menaces	Menace d'attentat	Acc.						1					
	Verbales	Acc.	31	12	9	6	4	10	13	13	15	10	14
	Ecrites	Acc.		3	1	2	3	3	4	8	6	13	5
	Par gestes, emblèmes	Acc.	7	2	4	2	2	3	6	9	4	6	4
	Alerte à la bombe	Acc.							1	2		1	1
	Non spécifié	Acc.	1										
	Sous-total	39	17	14	10	9	16	25	32	25	30	24	9
	Total	39	25	21	14	9	22	29	32	27	34	25	10



Infr. contre l'autorité publique

		2000	2015	2016	2017	2018	2019	2020	2021	2022	2023	2024	2025
Rébellion	Rébellion armée	Acc.		1					1			1	
	Rébellion non armée	Acc.	1	2	1	2	1	4	2	2	1	2	
	Sous-total		1	2	2	2	1	4	3	2	1	3	
Outrages		Acc.											1
	Sous-total												1
Autres infractions	Bris de scellés	Acc.		1									
	Sous-total			1									
		Total	1	2	3	2	1	4	3	2	1	3	1



Infr. contre la foi publique

			2000	2015	2016	2017	2018	2019	2020	2021	2022	2023	2024	2025
Faux en écritures	Faux en écritures	Acc.	3	2	2	2	1	1	2		2	4	1	
	Usage de faux en écrit. et écrit. falsifiées	Acc.		1	1	1			1	1		1		
		Sous-total	3	3	3	3	1	1	3	1	2	5	1	
Usurpation	De titres	Acc.		1										
	De nom	Acc.		1	1		1		3	1	5	3	2	3
		Sous-total		2	1		1		3	1	5	3	2	3
Contrefaçon / falsification	Contrefaçon	Acc.							1			1		
	Falsification	Acc.				1							1	
		Sous-total				1			1			1	1	
Fausses monnaies	Emission	Acc.	1	1										
		Sous-total	1	1										
Faux en justice	Faux témoignage	Acc.	1											
		Sous-total	1											
		Total	5	6	4	4	2	1	7	2	7	9	4	3



Laakdal

Infraction Code pénal

Infr. contre la famille

		2000	2015	2016	2017	2018	2019	2020	2021	2022	2023	2024	2025
Abandon de famille	Acc.	1	5	3		2	3	3	1	1	1		2
	Sous-total	1	5	3		2	3	3	1	1	1		2
Refus du droit aux relations personnelles	Acc.	16	7	4	4	4	7	36	29	31	52	38	7
	Sous-total	16	7	4	4	4	7	36	29	31	52	38	7
Non-acquittement pension alimentaire	Acc.	2		1								1	
	Sous-total	2		1								1	
	Total	19	12	8	4	6	10	39	30	32	53	39	9

Criminalité informatique

		2000	2015	2016	2017	2018	2019	2020	2021	2022	2023	2024	2025
Hacking	Acc.			1	1	3	3	7	3	9	17	15	6
	Tent.							1					
	Sous-total			1	1	3	3	8	3	9	17	15	6
Faux en informatique	Acc.					1	3	6	3	1	5	11	6
	Tent.								1				
	Sous-total					1	3	6	4	1	5	11	6
Fraude informatique	Acc.		4	2	5	12	27	34	44	52	51	66	43
	Tent.			2		2	1	3	2	3	2	1	2
	Sous-total		4	4	5	14	28	37	46	55	53	67	45
Sabotage	Acc.					1						2	
	Sous-total					1						2	
	Total		4	5	6	19	34	51	53	65	75	95	57



Exercice illégal de l'autorité publique

		2000	2015	2016	2017	2018	2019	2020	2021	2022	2023	2024	2025
<b>Abus de l'autorité</b>	<b>Acc.</b>	1											
	<b>Sous-total</b>	1											
	<b>Total</b>	1											

Marchand de sommeil

		2000	2015	2016	2017	2018	2019	2020	2021	2022	2023	2024	2025
<b>Sans circ. aggr.</b>	<b>Acc.</b>								1		1		
	<b>Sous-total</b>								1		1		
	<b>Total</b>								1		1		

Traite des êtres humains

		2000	2015	2016	2017	2018	2019	2020	2021	2022	2023	2024	2025
<b>Exploitation sexuelle</b>	<b>Acc.</b>											1	
	<b>Sous-total</b>											1	
<b>Exploitation économique</b>	<b>Acc.</b>						1	1	2	1	1		
	<b>Sous-total</b>						1	1	2	1	1		
	<b>Total</b>						1	1	2	1	1	1	

Contravention Code pénal

		2000	2015	2016	2017	2018	2019	2020	2021	2022	2023	2024	2025
<b>Injures (Contravention)</b>	<b>Acc.</b>	2											
	<b>Sous-total</b>	2											
<b>Autres contraventions CP</b>	<b>Acc.</b>		1										
	<b>Sous-total</b>		1										
	<b>Total</b>	2	1										



# ***STATISTIQUES POLICIERES DE CRIMINALITE***

---

***LIEU DE PERPETRATION: COMMUNE***

**Laakdal**

***ANNEXE II: DETAIL PAR CATEGORIE DE DELIT  
LOIS SPECIALES***



Laakdal

Infraction Lois spéciales

Drogues

			2000	2015	2016	2017	2018	2019	2020	2021	2022	2023	2024	2025	
Détention		Acc.	8	29	21	14	22	39	24	13	30	39	10	3	
		Tent.	1												
		Sous-total	9	29	21	14	22	39	24	13	30	39	10	3	
Usage	Usage en groupe	Acc.	9												
		Tent.	1												
	Usage individuel	Acc.	11												
		Tent.	1												
	Faciliter l'usage	Acc.		1			1			1					
	Désordre, scandale ou danger dans un espace public	Acc.											1		
	Sous-total	22	1			1			1		1				
Importation et exportation		Acc.	2	1					1						
		Sous-total	2	1					1						
Fabrication		Acc.		5	6		5	5	1	1	2	3	2		
		Tent.				1				1					
		Sous-total		5	6	6	5	5	1	2	2	3	2		
Commerce		Acc.	5	11	20	7	5	12	3	4		4	4	2	
		Sous-total	5	11	20	7	5	12	3	4		4	4	2	
Autres		Acc.	1		1	2		1	2						
		Tent.							1						
		Sous-total	1		1	2		1	3						
		Total	39	47	48	23	34	57	32	20	32	47	16	5	



Législation sur les étrangers

			2000	2015	2016	2017	2018	2019	2020	2021	2022	2023	2024	2025
Transmigration illégale	Mariages simulés/blancs sans récompense/contrainte	Acc.		1	2		1	2	1	1	2	3	2	
	Cohab. légale de complais. sans récompense/contr.	Acc.				1			3		2	4		1
	Accès au territoire	Acc.		1			2	2			1	4	1	
		Tent.									1			
	Séjour	Acc.	6	4	1			3	1	1	3	4	5	2
	Pas de port de documents d'identité ou de voyage	Acc.		1				1						
	Inscription au registre des étrangers	Acc.				1								
	Reconnaissance fraudul. sans récompense/contrainte	Acc.							1	1	1	1	1	1
	<b>Sous-total</b>		<b>6</b>	<b>7</b>	<b>3</b>	<b>2</b>	<b>3</b>	<b>8</b>	<b>6</b>	<b>4</b>	<b>9</b>	<b>16</b>	<b>9</b>	<b>4</b>
Traite d'êtres humains		Acc.	1											
		<b>Sous-total</b>	<b>1</b>											
Aide au séjour illégal		Acc.						1			1			
		<b>Sous-total</b>						<b>1</b>			<b>1</b>			
		<b>Total</b>	<b>7</b>	<b>7</b>	<b>3</b>	<b>2</b>	<b>3</b>	<b>9</b>	<b>6</b>	<b>4</b>	<b>10</b>	<b>16</b>	<b>9</b>	<b>4</b>

Environnement

			2000	2015	2016	2017	2018	2019	2020	2021	2022	2023	2024	2025
Déchets	Déchets par professionnel	Acc.				1	1	2			1	1		
	Déchets par particulier	Acc.		10	3		5	1	3	3	1	3	3	3
	Déchets par personne indéterminée	Acc.	3											
	<b>Sous-total</b>		<b>3</b>	<b>10</b>	<b>3</b>	<b>1</b>	<b>6</b>	<b>3</b>	<b>3</b>	<b>3</b>	<b>2</b>	<b>4</b>	<b>3</b>	<b>3</b>
Autres que déchets	Urbanisme	Acc.	3	4	1		6	5		1	3			
	Bruit	Acc.	2		1									
	Pollution de l'eau	Acc.	1											
	Autres nuisances en matière d'environnement	Acc.	1	1	2									
	<b>Sous-total</b>		<b>7</b>	<b>5</b>	<b>4</b>		<b>6</b>	<b>5</b>		<b>1</b>	<b>3</b>			
Biodiversité / Faune et flore	Bien-être animal	Acc.	6	1	1	4		1	6	13	6	8	7	4
	Destruction d'animaux	Acc.		1								1		
		Tent.		3										
	Santé des animaux	Acc.								1				
	<b>Sous-total</b>		<b>6</b>	<b>5</b>	<b>1</b>	<b>4</b>		<b>1</b>	<b>6</b>	<b>14</b>	<b>6</b>	<b>9</b>	<b>7</b>	<b>4</b>
Non spécifié		Acc.	1											
		<b>Sous-total</b>	<b>1</b>											
		<b>Total</b>	<b>17</b>	<b>20</b>	<b>8</b>	<b>5</b>	<b>12</b>	<b>9</b>	<b>9</b>	<b>18</b>	<b>11</b>	<b>13</b>	<b>10</b>	<b>7</b>



Armes et explosifs

			2000	2015	2016	2017	2018	2019	2020	2021	2022	2023	2024	2025
Détention illégale	Arme à feu	Acc.		2	1	1	3		9		2	2	3	
	Arme blanche ou non à feu	Acc.		3	1	2		3	3	2		1	3	1
	Munition	Acc.		2		1	1	1	1					
	Pièces/accessoires	Acc.		2										
		<b>Sous-total</b>		<b>9</b>	<b>2</b>	<b>4</b>	<b>4</b>	<b>4</b>	<b>13</b>	<b>2</b>	<b>2</b>	<b>3</b>	<b>6</b>	<b>1</b>
Port / transport illégal	Arme à feu	Acc.		1			1	2		1				
	Arme blanche ou non à feu	Acc.		8	4	2	2	2	3	3	1	1	3	
	Non spécifié	Acc.	1											
		<b>Sous-total</b>	<b>1</b>	<b>9</b>	<b>4</b>	<b>2</b>	<b>3</b>	<b>4</b>	<b>3</b>	<b>4</b>	<b>1</b>	<b>1</b>	<b>3</b>	
Commerce illégal	Arme à feu	Acc.										1		
	Munition	Acc.					1							
		<b>Sous-total</b>					<b>1</b>					<b>1</b>		
Fabrication / réparation illégale	Arme à feu	Acc.		1		1								
	Munition	Acc.		1										
	Pièces/accessoires	Acc.		1										
		<b>Sous-total</b>		<b>3</b>		<b>1</b>								
Autre	Documents	Acc.		1										
	Numéro de série	Acc.						1					1	
	Mesures de sécurité	Acc.		1				1						
	Stockage	Acc.		1										
	Défaut signalement vol ou perte	Acc.		1										
	Non spécifié	Acc.	12											
		<b>Sous-total</b>	<b>12</b>	<b>4</b>				<b>2</b>					<b>1</b>	
		<b>Total</b>	<b>13</b>	<b>25</b>	<b>6</b>	<b>7</b>	<b>8</b>	<b>10</b>	<b>16</b>	<b>6</b>	<b>3</b>	<b>5</b>	<b>10</b>	<b>1</b>



Protection de la personne

			2000	2015	2016	2017	2018	2019	2020	2021	2022	2023	2024	2025
Discrimination	Racisme et xénophobie	Acc.			1		2		1	1				
	Fondée sur le sexe (sexisme)	Acc.									1			
		Sous-total			1		2		1	1	1			
Protection de la vie privée		Acc.	4					1						
		Sous-total	4					1						
Droit à l'image		Acc.											1	
		Sous-total											1	
			Total	4	1		2	1	1	1	1		1	



**Laakdal**

**Infraction Lois spéciales**

**Hormones et dopage**

		2000	2015	2016	2017	2018	2019	2020	2021	2022	2023	2024	2025
<b>Détention</b>	Acc.		1			3					1		
	Sous-total:		1			3					1		
	Total:		1			3					1		

**Sécurité privée**

		2000	2015	2016	2017	2018	2019	2020	2021	2022	2023	2024	2025
<b>Entreprises de gardiennage / de sécurité</b>	Acc.									1			
	Sous-total:									1			
	Total:									1			

**Protection de la jeunesse**

		2000	2015	2016	2017	2018	2019	2020	2021	2022	2023	2024	2025
<b>Législation sur la protection de la jeunesse</b>	Acc.		12	14	9	16	11	11	14	21	21	20	27
	Sous-total:		12	14	9	16	11	11	14	21	21	20	27
	Total:		12	14	9	16	11	11	14	21	21	20	27



**Code pénal social**

		2000	2015	2016	2017	2018	2019	2020	2021	2022	2023	2024	2025
<b>Harcèlement au travail</b>	Acc.								1		1		
	Sous-total:								1		1		
<b>Travail illégal</b>	Acc.	1					1			1			
	Sous-total:	1					1			1			
<b>Fraude sociale aux cotisations (travail au noir)</b>	Acc.						3	2		2	1		
	Sous-total:						3	2		2	1		
<b>Infr. contre foi publique en droit pénal social</b>	Acc.				2	1			11				
	Sous-total:				2	1			11				
<b>Escroquerie en droit pénal social</b>	Acc.		1		1		2	2		1	3	3	
	Sous-total:		1		1		2	2		1	3	3	
	Total:	1	1		1	2	7	4	12	4	5	3	

**Ivresse et alcool**

		2000	2015	2016	2017	2018	2019	2020	2021	2022	2023	2024	2025
<b>Ivresse publique</b>	Acc.	1	1				1		1	1	2	4	1
	Sous-total:	1	1				1		1	1	2	4	1
	Total:	1	1				1		1	1	2	4	1

**Registre de population**

		2000	2015	2016	2017	2018	2019	2020	2021	2022	2023	2024	2025
	Acc.	16	14	15	39	28	10	20	14	34	31	32	2
	Sous-total:	16	14	15	39	28	10	20	14	34	31	32	2
	Total:	16	14	15	39	28	10	20	14	34	31	32	2



**Carte d'identité**

		2000	2015	2016	2017	2018	2019	2020	2021	2022	2023	2024	2025
<b>Pas en possession</b>	Acc.								1				
	Sous-total:								1				
<b>Non spécifié</b>	Acc.							1					
	Sous-total:							1					
	<b>Total:</b>							1	1				

**Santé publique**

		2000	2015	2016	2017	2018	2019	2020	2021	2022	2023	2024	2025
<b>Art de guérir, art infirmier, etc.</b>	Acc.				1								
	Sous-total:				1								
<b>Politique de la santé</b>	Acc.							1					
	Sous-total:							1					
<b>Interdiction de fumer</b>	Acc.										1		
	Sous-total:										1		
<b>Denrées alimentaires</b>	Acc.	2											
	Sous-total:	2											
<b>Refus ou négligence respect mesures</b>	Acc.							101	30				
	Sous-total:							101	30				
<b>Autres</b>	Acc.	1					2	7					1
	Sous-total:	1					2	7					1
	<b>Total:</b>	3			1		2	109	30		1		1

**Travail**

		2000	2015	2016	2017	2018	2019	2020	2021	2022	2023	2024	2025
<b>Commerce ambulant</b>	Acc.	1					1						
	Sous-total:	1					1						
<b>Autres</b>	Acc.									1			
	Sous-total:									1			
	<b>Total:</b>	1					1			1			



**Protection des revenus publics**

		2000	2015	2016	2017	2018	2019	2020	2021	2022	2023	2024	2025
<b>Taxe de circulation / TMC</b>	Acc.		2			1							
	Sous-total:		2			1							
<b>Fraude fiscale - impôts sur le revenu</b>	Acc.		1										
	Sous-total:		1										
	<b>Total:</b>		<b>3</b>			<b>1</b>							

**Législation économique**

		2000	2015	2016	2017	2018	2019	2020	2021	2022	2023	2024	2025
<b>Sociétés</b>	Acc.			2									
	Sous-total:			2									
	<b>Total:</b>			<b>2</b>									

**Pratiques commerciales**

		2000	2015	2016	2017	2018	2019	2020	2021	2022	2023	2024	2025
<b>Pratiques du marché et protection du consommateur</b>	Acc.		1										
	Sous-total:		1										
<b>Registre de commerce</b>	Acc.							2	1		1		
	Sous-total:							2	1		1		
	<b>Total:</b>		<b>1</b>					<b>2</b>	<b>1</b>		<b>1</b>		

**Autres lois spéciales**

		2000	2015	2016	2017	2018	2019	2020	2021	2022	2023	2024	2025
<b>Transport</b>	Acc.	3											
	Sous-total:	3											
<b>Dégradation involontaire câbles télécommunication</b>	Acc.		2	1	3	1			1	1	3	5	1
	Sous-total:		2	1	3	1			1	1	3	5	1
<b>Moyens de communications électroniques</b>	Acc.												1
	Sous-total:												1
	<b>Total:</b>	<b>3</b>	<b>2</b>	<b>1</b>	<b>3</b>	<b>1</b>			<b>1</b>	<b>1</b>	<b>3</b>	<b>5</b>	<b>2</b>

# ***STATISTIQUES POLICIERES DE CRIMINALITE***

---

***LIEU DE PERPETRATION: COMMUNE***

**Laakdal**

***ANNEXE III: DETAIL  
FIGURES CRIMINELLES / PHENOMENES***



Laakdal

FC Vol moyen de transport

		2000	2015	2016	2017	2018	2019	2020	2021	2022	2023	2024	2025
Vol de voiture	Acc.	23	4	6	6	3	4	2		2	3		1
	Tent.	4		1	2	1					1		
	<b>Total</b>	<b>27</b>	<b>4</b>	<b>7</b>	<b>8</b>	<b>4</b>	<b>4</b>	<b>2</b>		<b>2</b>	<b>4</b>		<b>1</b>
Vol de moto	Acc.		3					1			2		1
	Total		3					1			2		1
Carjacking	Tent.	1											
	Total	1											
Vol dans les garages	Acc.	1	4	1		2							
	Total	1	4	1		2							
Vol de vélomoteur	Acc.	12	4		2	2			2		2		
	Tent.	1			1								
	Total	13	4		3	2			2		2		
Vol de vélo	Acc.	52	24	16	18	13	15	10	9	11	7	10	4
	Tent.	1											
	Total	53	24	16	18	13	15	10	9	11	7	10	4



**FC Cambriolage**

		2000	2015	2016	2017	2018	2019	2020	2021	2022	2023	2024	2025
<b>Cambriolage dans habitation</b>	<b>Acc.</b>	92	44	24	25	29	20	16	4	11	21	17	2
	<b>Tent.</b>	57	16	15	19	18	14	4	5	7	11	6	5
	<b>Total</b>	<b>149</b>	<b>60</b>	<b>39</b>	<b>44</b>	<b>47</b>	<b>34</b>	<b>20</b>	<b>9</b>	<b>18</b>	<b>32</b>	<b>23</b>	<b>7</b>
<b>Cambriolage ds entreprise ou commerce</b>	<b>Acc.</b>	24	17	11	12	7	7	3	4	2	3	3	1
	<b>Tent.</b>	5	6	6	1		4	4	1	3			
	<b>Total</b>	<b>29</b>	<b>23</b>	<b>17</b>	<b>13</b>	<b>7</b>	<b>11</b>	<b>7</b>	<b>5</b>	<b>5</b>	<b>3</b>	<b>3</b>	<b>1</b>
<b>Cambriolage ds service public ou bâtiment administ</b>	<b>Acc.</b>	8	7	2	4	2	2		1	1		2	
	<b>Tent.</b>	1	2	4	1	2	1			1			
	<b>Total</b>	<b>9</b>	<b>9</b>	<b>6</b>	<b>5</b>	<b>4</b>	<b>3</b>		<b>1</b>	<b>2</b>		<b>2</b>	
<b>Cambriolage dans bâtiment (total)</b>	<b>Acc.</b>	123	68	37	40	38	29	19	9	14	24	22	3
	<b>Tent.</b>	62	24	25	21	20	19	8	6	11	11	6	5
	<b>Total</b>	<b>185</b>	<b>92</b>	<b>62</b>	<b>61</b>	<b>58</b>	<b>48</b>	<b>27</b>	<b>15</b>	<b>25</b>	<b>35</b>	<b>28</b>	<b>8</b>

**FC Vol autre**

		2000	2015	2016	2017	2018	2019	2020	2021	2022	2023	2024	2025
<b>Vol à main armée</b>	<b>Acc.</b>	5	3	1		1							
	<b>Tent.</b>	3			1			1					
	<b>Total</b>	<b>8</b>	<b>3</b>	<b>1</b>	<b>1</b>	<b>1</b>		<b>1</b>					
<b>Vol avec violence sans arme</b>	<b>Acc.</b>	2	1	5	2			3		4	2	7	2
	<b>Tent.</b>		2		1	1	1			3	3	1	1
	<b>Total</b>	<b>2</b>	<b>3</b>	<b>5</b>	<b>3</b>	<b>1</b>	<b>1</b>	<b>3</b>		<b>7</b>	<b>5</b>	<b>8</b>	<b>3</b>
<b>Vol dans ou sur un véhicule</b>	<b>Acc.</b>	26	16	13	10	6	16	7	6	10	4	4	5
	<b>Tent.</b>	4	1	1	2	1	2	1	1	2	1		1
	<b>Total</b>	<b>30</b>	<b>17</b>	<b>14</b>	<b>12</b>	<b>7</b>	<b>18</b>	<b>8</b>	<b>7</b>	<b>12</b>	<b>5</b>	<b>4</b>	<b>6</b>
<b>Vol d'armes et explosifs</b>	<b>Acc.</b>	2	5		2	2	2				1	1	
	<b>Total</b>	<b>2</b>	<b>5</b>		<b>2</b>	<b>2</b>	<b>2</b>				<b>1</b>	<b>1</b>	
<b>Vol à l'arraché</b>	<b>Acc.</b>	1								1	1		
	<b>Total</b>	<b>1</b>								<b>1</b>	<b>1</b>		



**FC Vol autre**

		2000	2015	2016	2017	2018	2019	2020	2021	2022	2023	2024	2025
<b>Vol à la tire</b>	Acc.	2	1	7	3	3	4	1	2	1			
	Total	2	1	7	3	3	4	1	2	1			
<b>Vol à l'étalage</b>	Acc.	3	17	7	8	10	10	22	2	8	11	10	11
	Tent.				1	1				1			
	Total	3	17	7	9	11	10	22	2	9	11	10	11
<b>Vol par ruse</b>	Acc.		1	1	2			3		2	1	5	
	Tent.		1	2							1	1	
	Total		2	3	2			3		2	2	6	
<b>Vol de métaux</b>	Acc.		5	1	1	2	3	1	2		3		2
	Total		5	1	1	2	3	1	2		3		2
<b>Vol sur les chantiers</b>	Acc.	3	9	2	3	1	4	1	2	1	1		1
	Tent.							1		1			
	Total	3	9	2	3	1	4	2	2	2	1		1
<b>Home-invasion</b>	Acc.							1					
	Total							1					
<b>Vol d'animaux</b>	Acc.	3	3	1	1	1	3	1					
	Total	3	3	1	1	1	3	1					
<b>Vol de cargaison</b>	Acc.		1	2			1	1					
	Tent.			1			1						
	Total		1	3			2	1					



**Criminalité ICT**

		2000	2015	2016	2017	2018	2019	2020	2021	2022	2023	2024	2025
Fraude de cartes de paiements	Acc.		1	2		2	3	2	1	3	9	2	2
	Tent.			2		1							
	<b>Total</b>		<b>1</b>	<b>4</b>		<b>3</b>	<b>3</b>	<b>2</b>	<b>1</b>	<b>3</b>	<b>9</b>	<b>2</b>	<b>2</b>
Phishing	Acc.					4	16	30	31	36	34	34	19
	Tent.							3	2	2		1	1
	<b>Total</b>					<b>4</b>	<b>16</b>	<b>33</b>	<b>33</b>	<b>38</b>	<b>34</b>	<b>35</b>	<b>20</b>
Ransomware	Acc.												1
	Tent.												
	<b>Total</b>												<b>1</b>
Shouldersurfing	Acc.												1
	Tent.												
	<b>Total</b>												<b>1</b>
Skimming	Acc.						2	2	1	1	1		
	Tent.			1									
	<b>Total</b>			<b>1</b>			<b>2</b>	<b>2</b>	<b>1</b>	<b>1</b>	<b>1</b>		

**FC Autre**

		2000	2015	2016	2017	2018	2019	2020	2021	2022	2023	2024	2025
Violence contre les métiers d'intérêt général	Acc.	2			1			1				1	
	Tent.												
	<b>Total</b>	<b>2</b>			<b>1</b>			<b>1</b>				<b>1</b>	
Viol collectif	Acc.						2						1
	Tent.												
	<b>Total</b>						<b>2</b>						<b>1</b>
Graffiti	Acc.				2	5	1						
	Tent.												
	<b>Total</b>				<b>2</b>	<b>5</b>	<b>1</b>						
Dégradation de voiture	Acc.	3	6	14	14	20	13	10	15	15	16	14	12
	Tent.												
	<b>Total</b>	<b>3</b>	<b>6</b>	<b>14</b>	<b>14</b>	<b>20</b>	<b>13</b>	<b>10</b>	<b>15</b>	<b>15</b>	<b>16</b>	<b>14</b>	<b>12</b>
Rixe au couteau	Acc.						1						1
	Tent.								1				1
	<b>Total</b>						<b>1</b>		<b>1</b>				<b>2</b>



**PH Violence intrafamiliale (VIF)**

		2000	2015	2016	2017	2018	2019	2020	2021	2022	2023	2024	2025
<b>VIF: physique, dans le couple</b>	Acc.	10	8	12	8	10	15	14	23	8	13	11	4
	Total	10	8	12	8	10	15	14	23	8	13	11	4
<b>VIF: physique, envers des descendants</b>	Acc.		3	5		2	3	2	3	2	5	2	
	Total		3	5		2	3	2	3	2	5	2	
<b>VIF: physique, envers d'autres membres</b>	Acc.	10	2	3	2	3	4	1	2	3	4	2	3
	Total	10	2	3	2	3	4	1	2	3	4	2	3
<b>VIF: sexuelle, envers des descendants</b>	Acc.	1	3				2			1			
	Total	1	3				2			1			
<b>VIF: psychique, dans le couple</b>	Acc.	16	11	6	5	4	10	42	33	35	60	41	7
	Total	16	11	6	5	4	10	42	33	35	60	41	7
<b>VIF: psychique, envers des descendants</b>	Acc.		1	1				1	1	1	1	1	1
	Total		1	1				1	1	1	1	1	1
<b>VIF: psychique, envers d'autres membres</b>	Acc.							3	1				3
	Total							3	1				3
<b>VIF: économique, dans le couple</b>	Acc.				1	2	2					1	
	Total				1	2	2					1	
<b>VIF: économique, envers d'autres membres</b>	Acc.	3	6	3		3	4	3	1	2	1	1	3
	Total	3	6	3		3	4	3	1	2	1	1	3

**PH Hormones et dopage**

		2000	2015	2016	2017	2018	2019	2020	2021	2022	2023	2024	2025
<b>Dopage humain</b>	Acc.		1			3					1		
	Total		1			3					1		



## PH Drogues

		2000	2015	2016	2017	2018	2019	2020	2021	2022	2023	2024	2025
<b>Vente de cocaïne</b>	Acc.			1	1	1	4		1		2	2	
	Total			1	1	1	4		1		2	2	
<b>Production de drogues synthétiques</b>	Acc.			1			1						
	Total			1			1						
<b>Import-export de drogues synthétiques</b>	Acc.		1										
	Total		1										
<b>Vente de drogues synthétiques</b>	Acc.	1	6	8	3		3	1	2		2	1	
	Total	1	6	8	3		3	1	2		2	1	
<b>Production de cannabis (culture)</b>	Acc.		2	3		4	2	1	1	2	1	1	
	Total		2	3		4	2	1	1	2	1	1	
<b>Vente-traffic d'héroïne</b>	Acc.		1										
	Total		1										

## PH Trafic d'armes

		2000	2015	2016	2017	2018	2019	2020	2021	2022	2023	2024	2025
<b>Commerce et production d'arme à feu et mun.</b>	Acc.		1		1	1	1				1	1	
	Total		1		1	1	1				1	1	

## PH Traite des êtres humains

		2000	2015	2016	2017	2018	2019	2020	2021	2022	2023	2024	2025
<b>TEH - exploitation économique</b>	Acc.						1	1	2	1	1		
	Total						1	1	2	1	1		
<b>TEH - exploitation sexuelle</b>	Acc.						1					2	1
	Total						1					2	1

## PH Violence dans l'espace public

		2000	2015	2016	2017	2018	2019	2020	2021	2022	2023	2024	2025
<b>Violence physique (voie publique)</b>	Acc.	7	5	3	2	3	6	4	10	9	4	6	4
	Tent.		1								1		
	Total	7	6	3	2	3	6	4	10	9	5	6	4



**PH Violence dans l'espace public**

		2000	2015	2016	2017	2018	2019	2020	2021	2022	2023	2024	2025
<b>Violence physique (autre endroit public)</b>	Acc.	1			1							1	3
	Total	1			1							1	3
<b>Violence physique (endroit accessible au public)</b>	Acc.	11	4	5	6	10	3	5	6	4	5	8	2
	Tent.	1											
	Total	12	4	5	6	10	3	5	6	4	5	8	2
<b>Violence sexuelle (transport public)</b>	Acc.					1					1		
	Total					1					1		
<b>Violence sexuelle (voie publique)</b>	Acc.	2			1		1		1		1		
	Total	2			1		1		1		1		
<b>Violence sexuelle (autre endroit public)</b>	Acc.											1	
	Total											1	
<b>Violence sexuelle (endroit accessible au public)</b>	Acc.	1		1	2	1		1	2	2		1	1
	Total	1		1	2	1		1	2	2		1	1
<b>Violence psychique (transport public)</b>	Acc.			1									
	Total			1									
<b>Violence psychique (voie publique)</b>	Acc.	6	12	3	1	1	7	6	3	8	3	6	3
	Total	6	12	3	1	1	7	6	3	8	3	6	3
<b>Violence psychique (autre endroit public)</b>	Acc.					1					1	1	2
	Total					1					1	1	2
<b>Violence psychique (endroit accessible au public)</b>	Acc.	3	1	3	1	1	2	4	5	1	4	11	2
	Total	3	1	3	1	1	2	4	5	1	4	11	2
<b>Vol à main armée (voie publique)</b>	Acc.		1										
	Tent.				1								
	Total		1		1								
<b>Vol à main armée (endroit accessible au public)</b>	Acc.	1	2	1									
	Tent.	1						1					
	Total	2	2	1				1					



**PH Violence dans l'espace public**

		2000	2015	2016	2017	2018	2019	2020	2021	2022	2023	2024	2025
<b>Vol avec violence sans arme (voie publique)</b>	Acc.	1		2	1								
	Total	1		2	1								
<b>Vol avec violence sans arme (endr. acces. au pub.)</b>	Acc.		1	2	1							1	
	Total		1	2	1							1	

**PH Autre**

		2000	2015	2016	2017	2018	2019	2020	2021	2022	2023	2024	2025
<b>Terrorisme, extrémisme et radicalisme</b>	Acc.					1			1				
	Total					1			1				
<b>Cyberharcèlement</b>	Acc.	3	3	5	5	8	4	10	11	13	27	23	16
	Total	3	3	5	5	8	4	10	11	13	27	23	16
<b>Fraude à l'identité</b>	Acc.		3	3	1	4	1	8	4	6	8	7	5
	Tent.			1					1				
	Total		3	4	1	4	1	8	5	6	8	7	5

# ***STATISTIQUES POLICIERES DE CRIMINALITE***

---

*LIEU DE PERPETRATION: COMMUNE*

**Laakdal**

***ANNEXE IV: FAITS ENREGISTRES  
NON CRIMINELS***



Laakdal

Faits non criminels

Maladies / Décès / Disparition

	2000	2015	2016	2017	2018	2019	2020	2021	2022	2023	2024	2025
Suicide	5	2		2	1	2	3		1		3	1
Personne malade	1	7	3	2	7	5	10	8	8	8	5	6
Décès suspect			1	3		3	1	4	3	4	1	1
Décès naturel	2			1	1		1		1			
Disparition (personne disparue)	6	2	7	3	2	5	4	5	2	5	1	2
Accident (sauf roulage)	1	1		1						1	1	
<b>Total</b>	<b>15</b>	<b>12</b>	<b>11</b>	<b>12</b>	<b>11</b>	<b>15</b>	<b>19</b>	<b>17</b>	<b>15</b>	<b>18</b>	<b>11</b>	<b>10</b>

Appels

	2000	2015	2016	2017	2018	2019	2020	2021	2022	2023	2024	2025
Alarme	1		1			1						
Appels									1			1
<b>Total</b>	<b>1</b>		<b>1</b>			<b>1</b>			<b>1</b>			<b>1</b>

Problèmes sociaux

	2000	2015	2016	2017	2018	2019	2020	2021	2022	2023	2024	2025
Différends familiaux	32	1	10	4	5	12	11	19	15	13	11	12
Différend (pas de coups)	17		1		1	4				1		
Affaire civile	20						2				2	
Protection de la jeunesse	5	2	1	2	1	1		1		1	8	
Autres	5	5	5		2		3	1	2	3	1	
<b>Total</b>	<b>79</b>	<b>8</b>	<b>17</b>	<b>6</b>	<b>9</b>	<b>17</b>	<b>16</b>	<b>21</b>	<b>17</b>	<b>18</b>	<b>22</b>	<b>12</b>

Catastrophes

	2000	2015	2016	2017	2018	2019	2020	2021	2022	2023	2024	2025
Dégâts tempête	1											
Dégâts eau	1											
<b>Total</b>	<b>2</b>											



**Agissements suspects**

	2000	2015	2016	2017	2018	2019	2020	2021	2022	2023	2024	2025
	8	8	2	2	2	3	1		2			
<b>Total</b>	<b>8</b>	<b>8</b>	<b>2</b>	<b>2</b>	<b>2</b>	<b>3</b>	<b>1</b>		<b>2</b>			

**Objets trouvés**

	2000	2015	2016	2017	2018	2019	2020	2021	2022	2023	2024	2025
	8					1						
<b>Total</b>	<b>8</b>					<b>1</b>						

**Objets perdus**

	2000	2015	2016	2017	2018	2019	2020	2021	2022	2023	2024	2025
	41	201	228	151	209	189	197	167	195	218	240	104
<b>Total</b>	<b>41</b>	<b>201</b>	<b>228</b>	<b>151</b>	<b>209</b>	<b>189</b>	<b>197</b>	<b>167</b>	<b>195</b>	<b>218</b>	<b>240</b>	<b>104</b>

**Autres non-infractions**

	2000	2015	2016	2017	2018	2019	2020	2021	2022	2023	2024	2025
Ordonnance de capture	1		1									
Non-respect des conditions	1		4	1							4	1
Procès-verbal d'information	7	3	8	6	2	2		2	1	1		
Notification		3	2	5	8	8	9	4	6	4	3	3
Dégradation involontaire câbles (non-télécom)		1	2									
Comportement lié à une radicalisation violente					1							
Demande signalement surveillance électronique									3	5	4	
Fonction de contrôle armes								11	7	2	1	2
Autres non infractions	3											
<b>Total</b>	<b>12</b>	<b>7</b>	<b>17</b>	<b>12</b>	<b>11</b>	<b>10</b>	<b>9</b>	<b>17</b>	<b>17</b>	<b>12</b>	<b>12</b>	<b>6</b>