

STATISTIQUES POLICIERES DE CRIMINALITE

LIEU DE PERPETRATION: COMMUNE

Kontich

2000 - 1er Semestre 2025

Police fédérale - DGRIDRIIBIPOL

STATISTIQUES POLICIERES DE CRIMINALITE

LIEU DE PERPETRATION: COMMUNE

Kontich

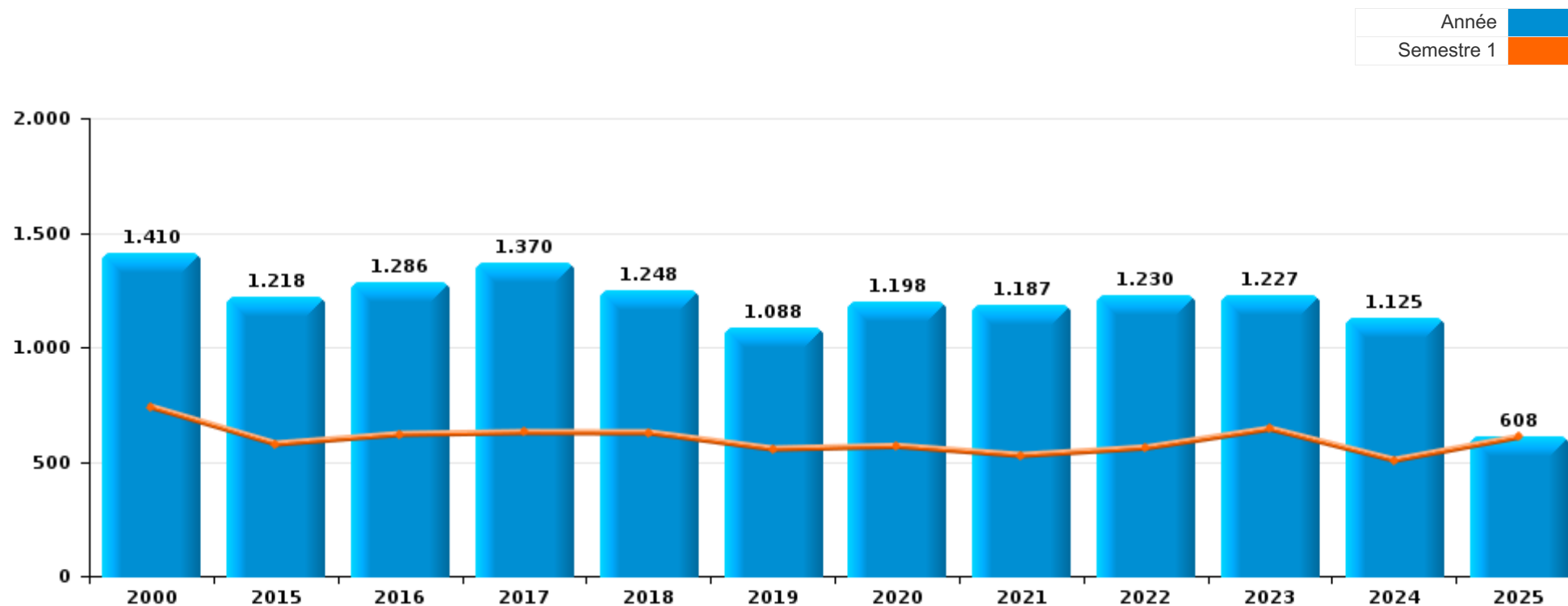
PARTIE I : INFRACTIONS JUDICIAIRES

CRIMINALITE ENREGISTREE COMMISE AU NIVEAU DE LA COMMUNE



Kontich

	2000	2015	2016	2017	2018	2019	2020	2021	2022	2023	2024	2025
Nombre total des délits	1.410	1.218	1.286	1.370	1.248	1.088	1.198	1.187	1.230	1.227	1.125	608



FPF/DGR/DRI/BIPOL - Statistiques policières de criminalité (date de clôture: 31/10/2025)

Les données pour les années 2001 jusqu'à 2014 ne sont plus publiées mais restent disponibles sur demande auprès du service BIPOL.

Les données pour 2025 ne concernent que le 1er semestre.



Kontich

	2000	2015	2016	2017	2018	2019	2020	2021	2022	2023	2024	2025
Vol et extorsion	833	576	557	551	515	372	301	363	438	389	365	167
Fraude	74	83	72	91	113	137	211	130	153	139	157	82
Infr. contre l'intégrité physique	62	98	96	88	104	103	80	97	96	131	102	49
Dégradation de la propriété	179	79	96	130	97	48	35	30	43	54	30	27
Drogues	48	55	52	64	48	59	70	72	70	61	57	30
Criminalité informatique		15	36	63	25	28	60	79	78	74	109	65
Infr. contre la sécurité publique	32	36	45	34	40	36	34	45	28	55	37	24
Infr. contre autres valeurs morales et sentiments	13	33	34	45	29	32	40	42	42	46	34	25
Infr. contre la foi publique	40	44	34	46	44	31	29	34	38	30	29	10
Registre de population	21	38	54	52	42	41	36	42	38	42	3	
Législation sur les étrangers	6	22	44	48	40	23	34	33	33	35	33	20
Protection de la jeunesse	3	19	23	22	36	26	35	31	34	32	52	31
Ivresse et alcool	4	23	24	41	26	35	25	33	27	24	20	6
Infr. contre la famille	6	27	31	19	18	31	16	25	36	8	8	8
Infr. contre les moeurs	16	9	8	19	18	32	22	15	22	23	24	10
Santé publique	1	1	1	2	1		115	65				
Environnement	23	5	24	12	19	12	11	14	2	3	9	18
Armes et explosifs	9	22	18	9	7	10	9	7	10	18	16	7
Autres lois spéciales	8	4	6	10	9	6	15	15	12	27	21	8
Infr. contre l'autorité publique	4	15	9	14	5	10	6	6	9	8	6	6
Protection de la personne	6	2	3	2	2	4	1	1	3	5	2	6
Code pénal social			4	4	3	4	5	1	4	6		2
Protection des revenus publics	2	5	2			1	2	1	4	4	5	3
Législation économique	1		1	1	2		2		2	5	1	1
Travail		1	3	1	1	3		1	1	2		2
Carte d'identité	1	1	2				3	2	2	1	2	
Contravention Code pénal	13								1			
Infr. contre la liberté individuelle		2	1		2	2	1	1	1	2	1	1
Sécurité privée	1		1	1		1		1		1	1	
Exercice illégal de l'autorité publique	3		2							1		
Hormones et dopage	1		1		1	1			1	1		
Pratiques commerciales		2	1						2			
Traite des êtres humains		1	1		1			1				
Autres infractions Code pénal				1							1	
Sous-total	1.410	1.218	1.286	1.370	1.248	1.088	1.198	1.187	1.230	1.227	1.125	608
Contravention règlement policier local	2	18	5	13	42	89	159	87	103	99	112	45
Sous-total	2	18	5	13	42	89	159	87	103	99	112	45
Total	1.412	1.236	1.291	1.383	1.290	1.177	1.357	1.274	1.333	1.326	1.237	653

FPF/DGR/DRI/BIPOL - Statistiques policières de criminalité (date de clôture: 31/10/2025)

Les données pour les années 2001 jusqu'à 2014 ne sont plus publiées mais restent disponibles sur demande auprès du service BIPOL.

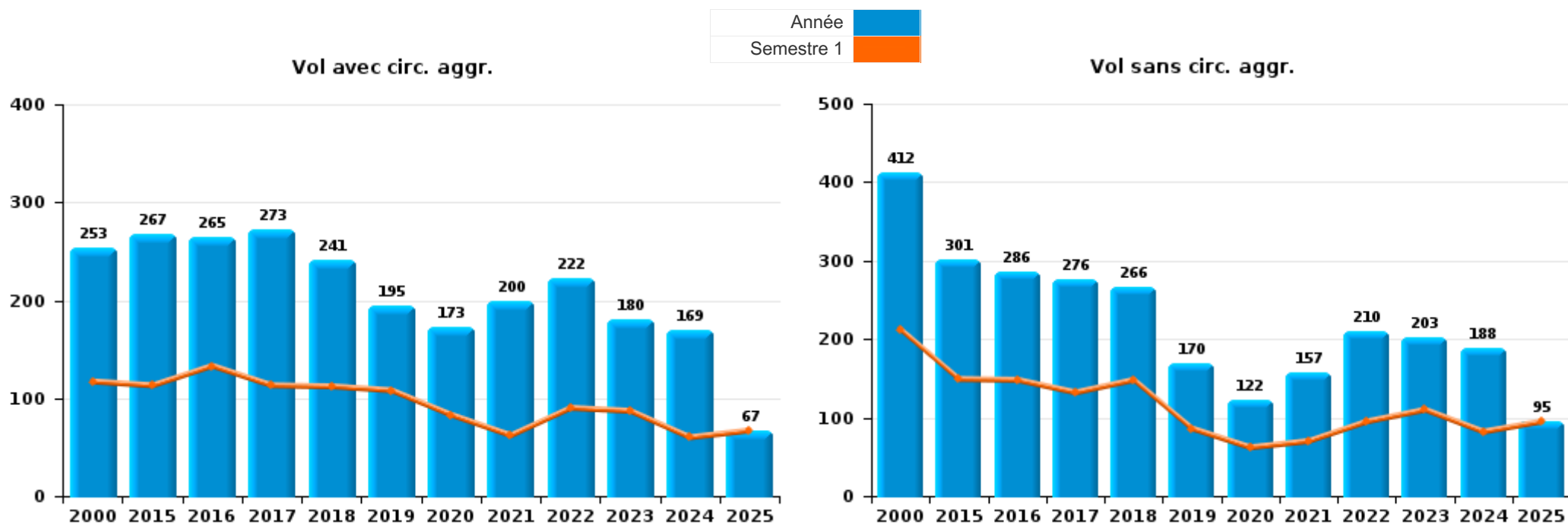
Les données pour 2025 ne concernent que le 1er semestre.



I.1. Catégorie des infractions : Vol et extorsion (top 5 des infractions au niveau national 2024)

Kontich

	2000	2015	2016	2017	2018	2019	2020	2021	2022	2023	2024	2025
Vol sans circ. agr.	412	301	286	276	266	170	122	157	210	203	188	95
Vol avec circ. agr.	253	267	265	273	241	195	173	200	222	180	169	67
Vol non spécifié	166	4	4	2	3	1			1		2	1
Extorsion	2	4	2		5	6	6	6	5	6	6	4
Total	833	576	557	551	515	372	301	363	438	389	365	167



PPF/DGR/DRI/BIPOL - Statistiques policières de criminalité (date de clôture: 31/10/2025)
 Les données pour les années 2001 jusqu'à 2014 ne sont plus publiées mais restent disponibles sur demande auprès du service BIPOL.
 Les données pour 2025 ne concernent que le 1er semestre.



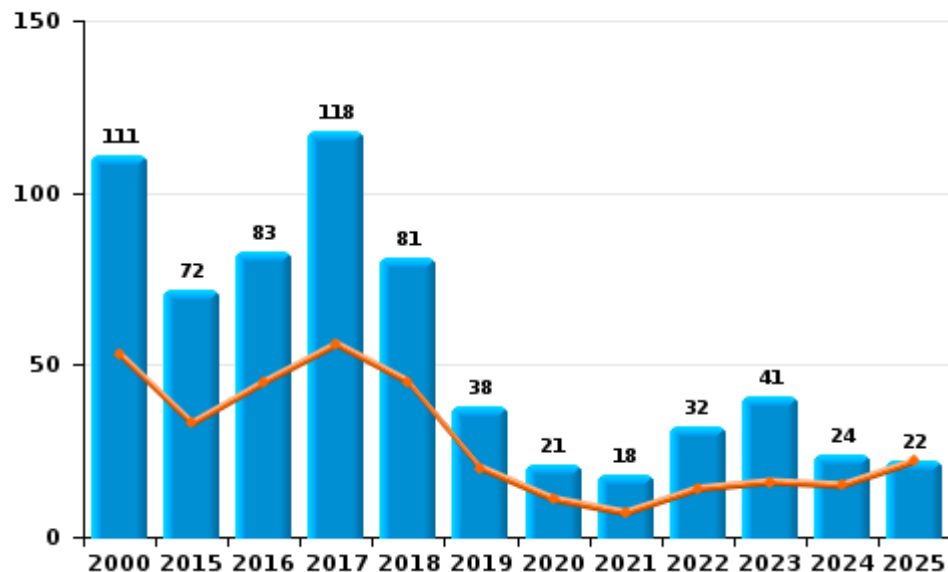
I.2. Catégorie des infractions : Dégradation de la propriété (top 5 des infractions au niveau national 2024)

Kontich

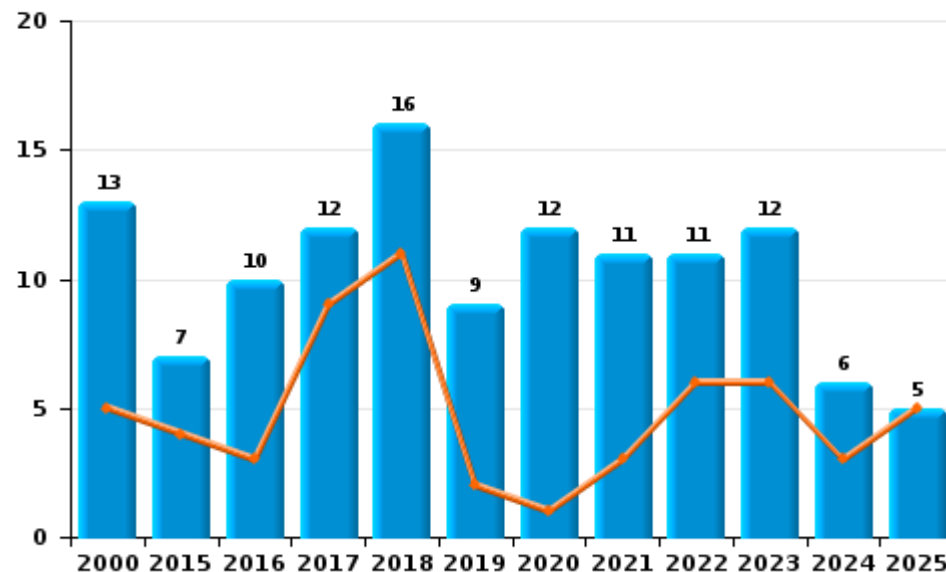
	2000	2015	2016	2017	2018	2019	2020	2021	2022	2023	2024	2025
Vandalisme	111	72	83	118	81	38	21	18	32	41	24	22
Incendie involontaire	6	4	8	8	11	6	9	10	10	10	6	1
Destruction, dénaturation, dégradation	55		3			1	1	1		1		
Incendie volontaire	7	3	2	4	5	3	3	1	1	2		4
Destruction par explosion volontaire							1					
Total	179	79	96	130	97	48	35	30	43	54	30	27



Vandalisme



Incendie

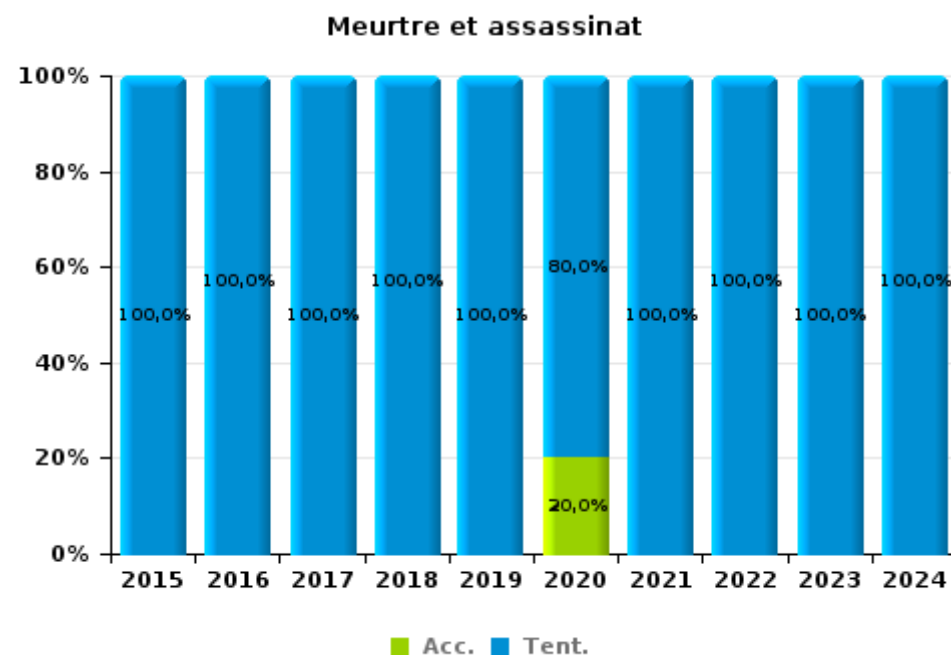
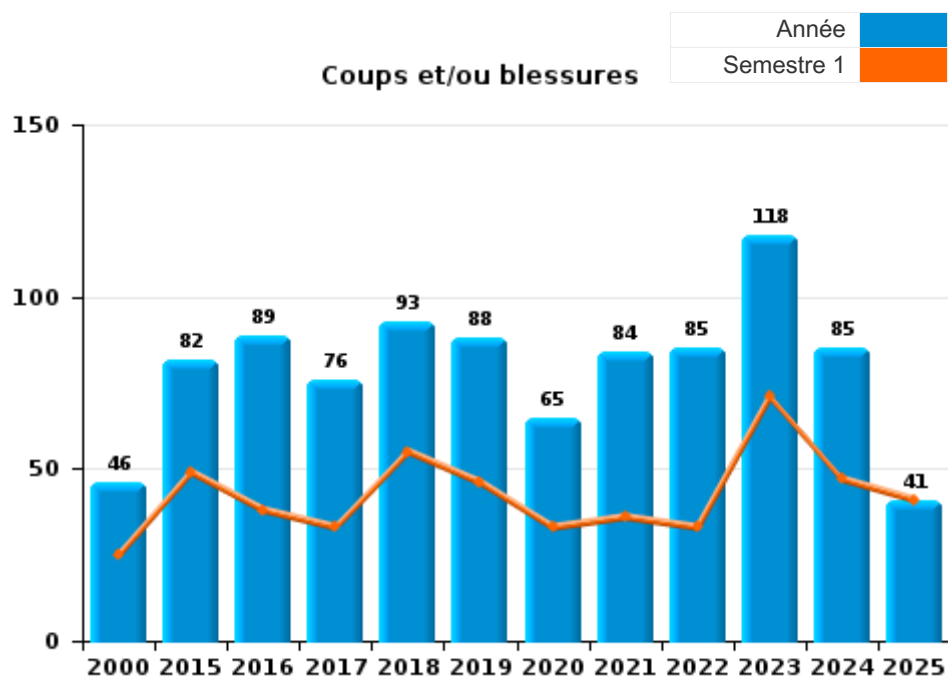




I.3. Catégorie des infractions : Infr. contre l'intégrité physique (top 5 des infractions au niveau national 2024)

Kontich

	2000	2015	2016	2017	2018	2019	2020	2021	2022	2023	2024	2025
Coups et/ou blessures	46	82	89	76	93	88	65	84	85	118	85	41
Autres	16	15	4	11	10	13	10	11	8	12	14	8
Meurtre et assassinat		1	3	1	1	2	5	2	3	1	3	
Total	62	98	96	88	104	103	80	97	96	131	102	49



FPF/DGR/DRI/BIPOL - Statistiques policières de criminalité (date de clôture: 31/10/2025)
 Les données pour les années 2001 jusqu'à 2014 ne sont plus publiées mais restent disponibles sur demande auprès du service BIPOL.
 Les données pour 2025 ne concernent que le 1er semestre.



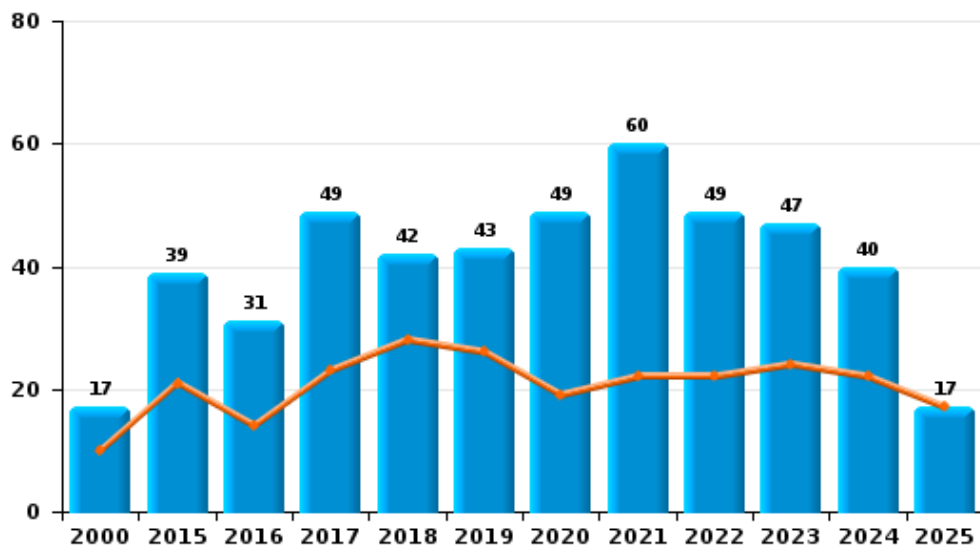
I.4. Catégorie des infractions : Drogues (top 5 des infractions au niveau national 2024)

Kontich

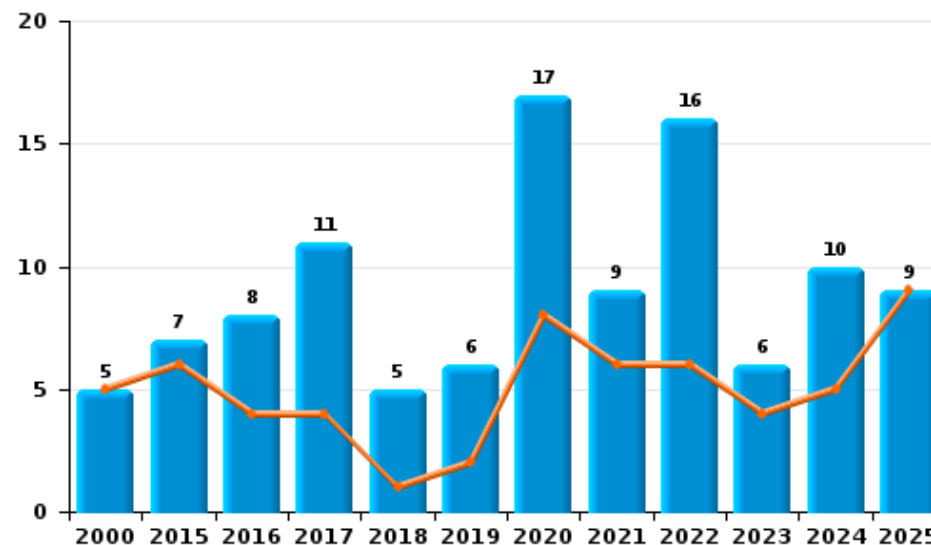
	2000	2015	2016	2017	2018	2019	2020	2021	2022	2023	2024	2025
Détention	17	39	31	49	42	43	49	60	49	47	40	17
Commerce	5	7	8	11	5	6	17	9	16	6	10	9
Usage	19	2	4	3		3		1	1	3	2	1
Fabrication		5	7	1		3	2	1	2	4		1
Importation et exportation	7	2	1			3	2	1	1	1	3	
Autres			1		1	1			1		1	
Protoxyde d'azote (gaz hilarant)											1	2
Total	48	55	52	64	48	59	70	72	70	61	57	30



Détention



Commerce





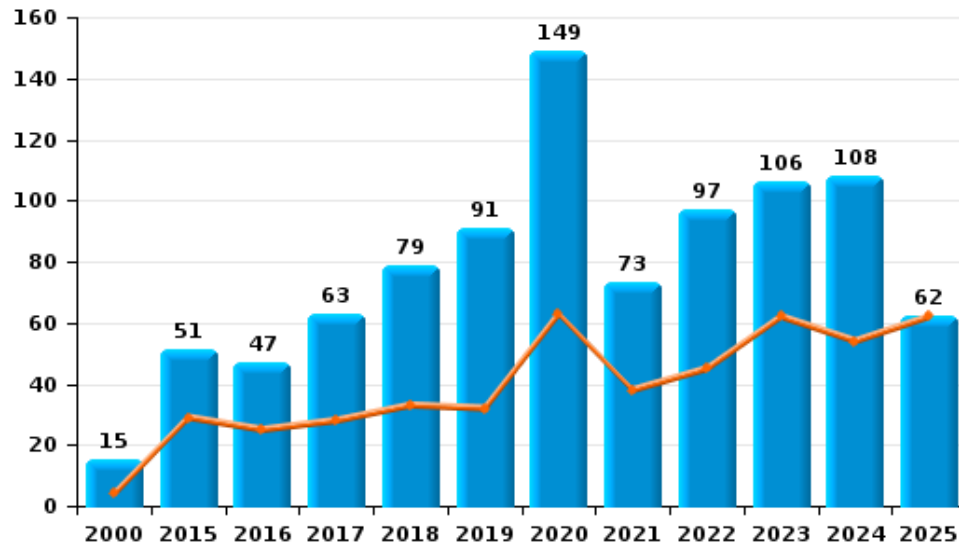
I.5. Catégorie des infractions : Fraude (top 5 des infractions au niveau national 2024)

Kontich

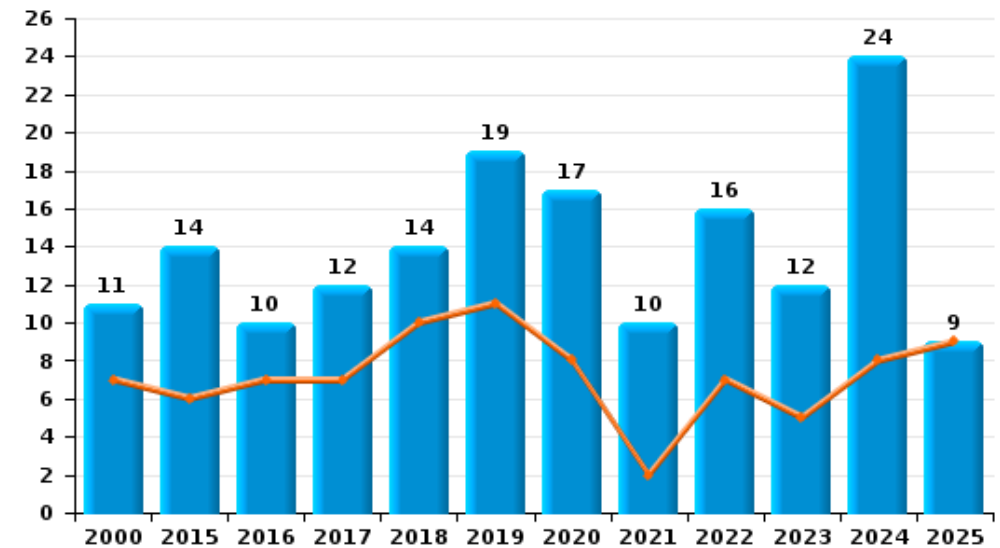
	2000	2015	2016	2017	2018	2019	2020	2021	2022	2023	2024	2025
Escroquerie	15	51	47	63	79	91	149	73	97	106	108	62
Abus de confiance et infr. apparentées	11	14	10	12	14	19	17	10	16	12	24	9
Fraudes: Autres	4		3	2	11	18	28	29	23	12	9	8
Détournement et destruction frauduleuse	26	9	3	6	3	6	9	11	6	2	9	1
Grivèlerie	10	4	2	3	5	2	2	4	2	4	5	2
Infr. liées à l'insolvabilité	1	4	5	3		1	4	2	7	2	1	
Recel	7	1	2	2	1		2	1	2	1	1	
Total	74	83	72	91	113	137	211	130	153	139	157	82



Escroquerie



Abus de confiance et infr. apparentées



FPF/DGR/DRI/BIPOL - Statistiques policières de criminalité (date de clôture: 31/10/2025)

Les données pour les années 2001 jusqu'à 2014 ne sont plus publiées mais restent disponibles sur demande auprès du service BIPOL.

Les données pour 2025 ne concernent que le 1er semestre.

STATISTIQUES POLICIERES DE CRIMINALITE

LIEU DE PERPETRATION: COMMUNE

Kontich

PARTIE II : FIGURES CRIMINELLES / PHENOMENES



Kontich

FC Vol moyen de transport

	2000	2015	2016	2017	2018	2019	2020	2021	2022	2023	2024	2025
Vol de voiture	51	3	15	7	10	7	5	3	7	5	1	
Vol de moto	3	2		2	1	2	2			1		
Carjacking			1				1				1	
Homejacking	2											
Vol dans les garages	10				1	3						
Vol de vélomoteur	10	4	4	10	12	1	1	3	6	5	5	
Vol de vélo	166	109	105	101	82	48	31	50	68	58	50	30

FC Cambriolage

	2000	2015	2016	2017	2018	2019	2020	2021	2022	2023	2024	2025
Cambriolage dans habitation	217	117	106	98	120	87	77	96	108	115	97	32
Cambriolage ds entreprise ou commerce	38	35	26	36	34	28	16	15	20	18	20	13
Cambriolage ds service public ou bâtiment administ	10	22	14	22	18	6	5	7	7	8	5	2
Vol au bélier											1	
Cambriolage dans bâtiment (total)	263	172	146	156	172	121	98	118	135	141	122	47



FC Vol autre

	2000	2015	2016	2017	2018	2019	2020	2021	2022	2023	2024	2025
Vol à main armée	8	4	3	1	4	4	3	2	1	1	4	
Vol avec violence sans arme	14	14	12	9	14	11	9	9	7	10	7	5
Vol dans ou sur un véhicule	99	91	102	88	71	73	61	79	68	39	66	16
Sacjacking dans une voiture									1			
Vol d'armes et explosifs	6		1	1	3	2	3	2	1	1	1	
Steaming		1						1				
Arrachage de sac à main	2			2			1					
Vol à l'arraché	8		2	6	2	5	1	2	2	3		2
Vol à la tire	45	30	35	27	17	14	9	6	8	8	5	1
Vol à l'étalage	20	24	28	17	27	29	19	27	37	27	32	22
Vol par ruse	10	10	10	2	8	7	4	8	5	18	5	6
Vol de métaux	1	2	2		2	1	1	1	2	2	1	
Vol sur les chantiers	6	2	2	5	5	5	4	2		6	3	
Home-invasion										1	2	
Vol d'animaux		2	2	1		1	1	2	1			
Vol de cargaison		6	12	35	18	22	48	31	33	11	21	7

Criminalité ICT

	2000	2015	2016	2017	2018	2019	2020	2021	2022	2023	2024	2025
Fraude de cartes de paiements	1	5	14	34	4	8	16	6	11	8	12	6
Phishing					2	1	11	23	20	31	31	27
Ransomware				2			2	1		1		
Shouldersurfing			1	9		1	3	1			1	
Skimming					1	1				1	3	2



FC Autre

	2000	2015	2016	2017	2018	2019	2020	2021	2022	2023	2024	2025
Violence contre les métiers d'intérêt général		2	2		1	4		3	1	4	2	
Viol collectif				1		1	1			2		
Graffiti		2	1	1	2		1		2	1	1	1
Dégradation de voiture	38	41	51	51	44	17	11	12	17	24	14	11
Rixe au couteau		1					2	1	2	1	3	

PH Violence intrafamiliale (VIF)

	2000	2015	2016	2017	2018	2019	2020	2021	2022	2023	2024	2025
VIF: physique, dans le couple	6	24	24	24	27	27	26	31	36	47	17	14
VIF: physique, envers des descendants	2	5	10	5	15	8	15	13	12	12	10	9
VIF: physique, envers d'autres membres	3	6	5	5	10	6	12	8	4	6	8	4
VIF: sexuelle, dans le couple							1	1		1	1	1
VIF: sexuelle, envers des descendants		1	1	2		2			1			2
VIF: sexuelle, envers d'autres membres				2	1			1				
VIF: psychique, dans le couple	4	26	43	27	20	34	23	37	47	17	18	14
VIF: psychique, envers des descendants			4	8	3	4	12	13	9	8	7	4
VIF: psychique, envers d'autres membres		1	1	4	4	3	5	7	5	4	3	3
VIF: économique, dans le couple		1	5	1	2	3	2	5	1		1	
VIF: économique, envers des descendants			3	1	2	1		1			1	
VIF: économique, envers d'autres membres	4	2	2	3	4	7		2	2			2

PH Hormones et dopage

	2000	2015	2016	2017	2018	2019	2020	2021	2022	2023	2024	2025
Dopage humain			1		1	1			1	1		
Engraissement illégal	1			1		2		2	3			



PH Drogues

	2000	2015	2016	2017	2018	2019	2020	2021	2022	2023	2024	2025
Vente de cocaïne		1			1		3	5	7	2	7	2
Import-export de cocaïne										1		
Production de drogues synthétiques			1	1		1						
Vente de drogues synthétiques		4	2	2	2	2	1	2	1	2		
Production de cannabis (culture)		2	3			1	2					1
Import-export de cannabis en grande quantité			1									
Vente de cannabis en grande quantité			1						1	1		
Vente-traffic d héroïne									1			

PH Trafic d'armes

	2000	2015	2016	2017	2018	2019	2020	2021	2022	2023	2024	2025
Commerce et production d'arme à feu et mun.									1	2	1	
Commerce et production d'arme non à feu								1				

PH Traite des êtres humains

	2000	2015	2016	2017	2018	2019	2020	2021	2022	2023	2024	2025
TEH - exploitation économique		1	1					1				
TEH - exploitation sexuelle			2		2	2						



PH Violence dans l'espace public

	2000	2015	2016	2017	2018	2019	2020	2021	2022	2023	2024	2025
Violence physique (transport public)	2			1	1	1	2	1	1	2		
Violence physique (voie publique)	17	36	25	27	26	28	14	21	27	28	18	15
Violence physique (autre endroit public)			2	1	2		4	2	1		2	1
Violence physique (endroit accessible au public)	13	12	29	15	19	22	10	11	18	24	30	7
Violence sexuelle (transport public)									1		1	
Violence sexuelle (voie publique)	4	1	1	1	4	4	1	4	3	4	1	2
Violence sexuelle (autre endroit public)								1	2			
Violence sexuelle (endroit accessible au public)	5	1		2		5	1	1	2	5	1	
Violence psychique (transport public)	1				2		1			1	1	
Violence psychique (voie publique)	9	14	13	20	21	14	17	23	23	15	16	21
Violence psychique (autre endroit public)		1				1	1			1	1	
Violence psychique (endroit accessible au public)	4	13	19	14	11	10	15	7	17	12	12	7
Vol à main armée (transport public)											1	
Vol à main armée (voie publique)	1	1			1	1	1	2		1	1	
Vol à main armée (autre endroit public)					1							
Vol à main armée (endroit accessible au public)	5	2	2	1	1	2	1		1			
Vol avec violence sans arme (transport public)	1				1							
Vol avec violence sans arme (voie publique)	1	7	6	5	4	6	2	5	2			
Vol avec violence sans arme (autre endroit public)				1			1					
Vol avec violence sans arme (endr. acces. au pub.)	3	2	4	1	3	2	2	1	1	3	1	

PH Autre

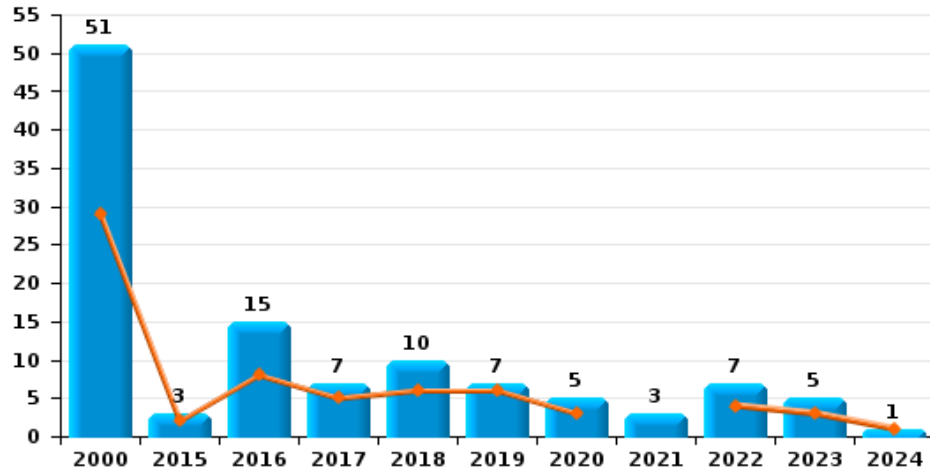
	2000	2015	2016	2017	2018	2019	2020	2021	2022	2023	2024	2025
Faux policiers		1	1				1				1	
Cyberharcèlement		10	8	8	8	8	14	10	12	15	20	4
Fraude à l'identité	4	29	16	28	22	17	29	23	26	21	20	9



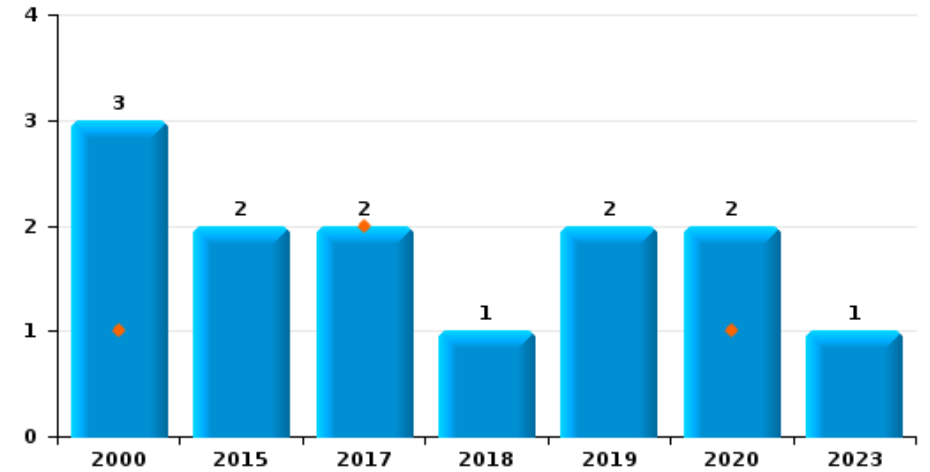
Kontich

Année	■
Semestre 1	■

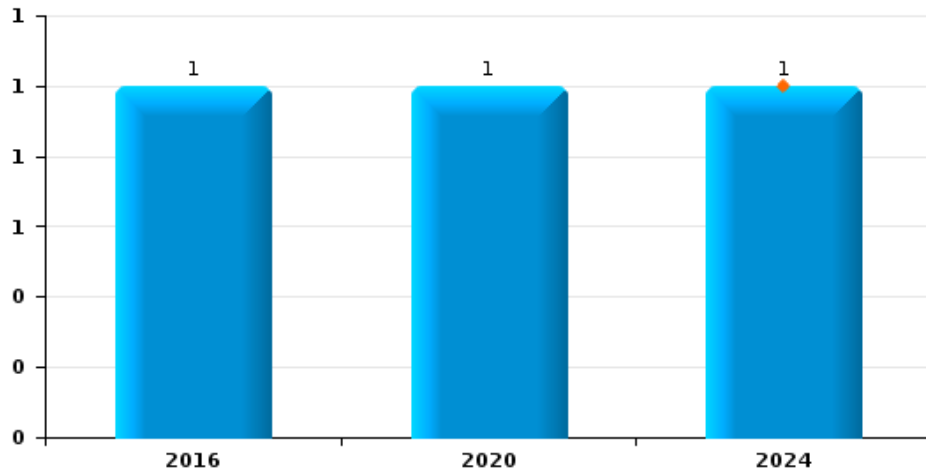
Vol de voiture



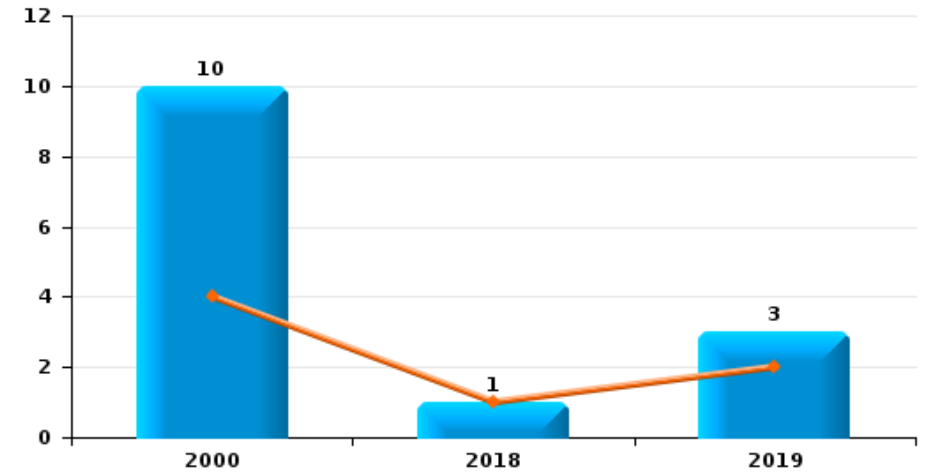
Vol de moto



Carjacking



Vol dans les garages

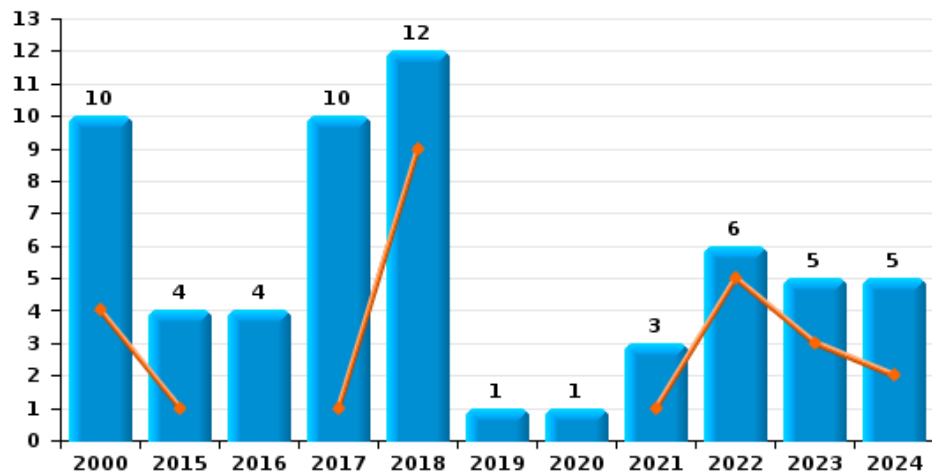




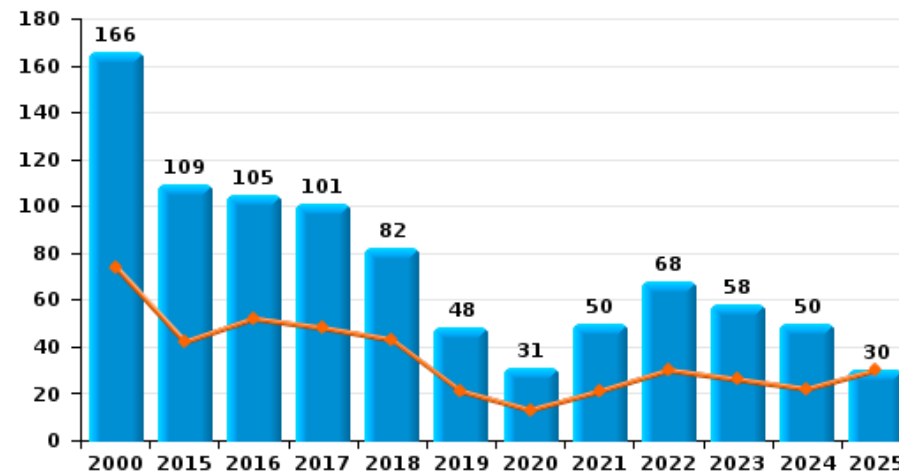
Kontich

Année ■
Semestre 1 ■

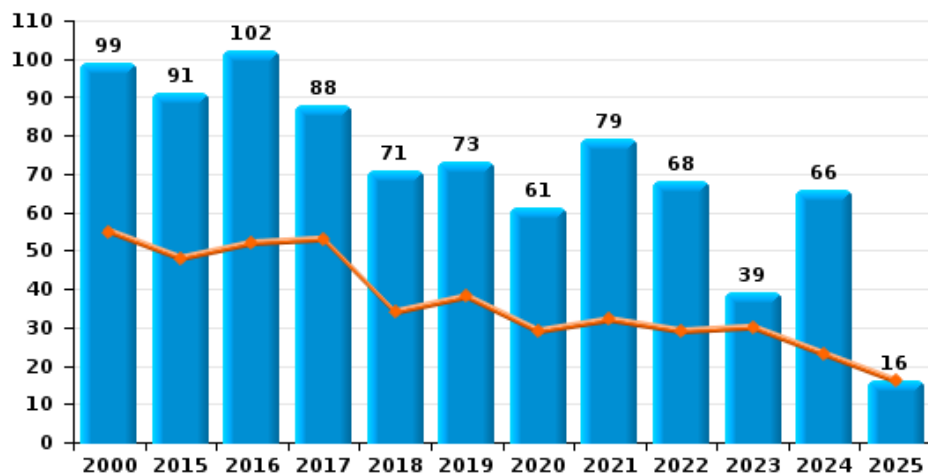
Vol de vélomoteur



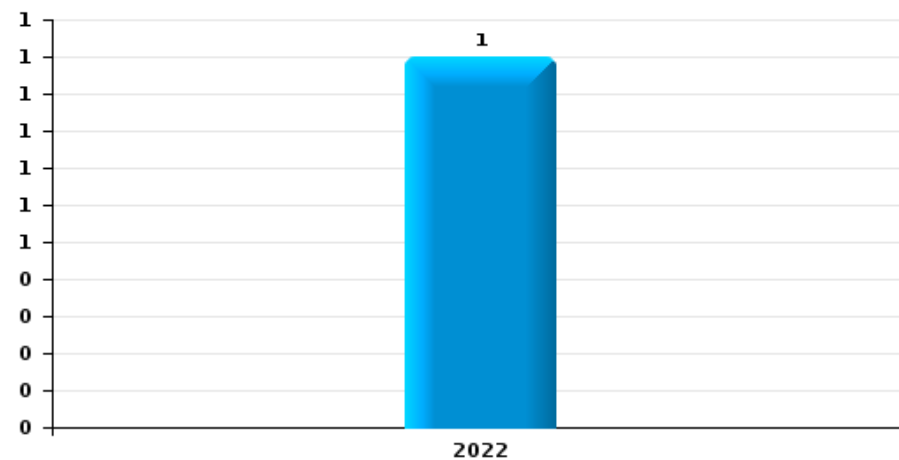
Vol de vélo



Vol dans ou sur un véhicule



Sacjacking dans une voiture

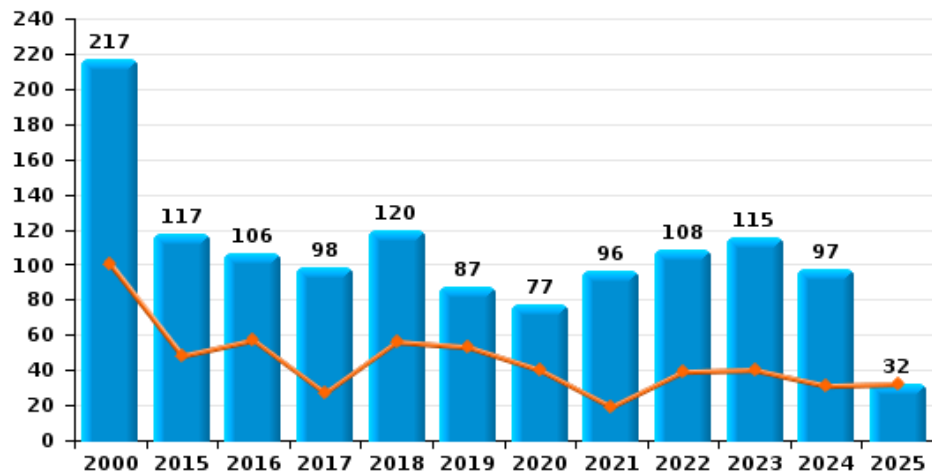




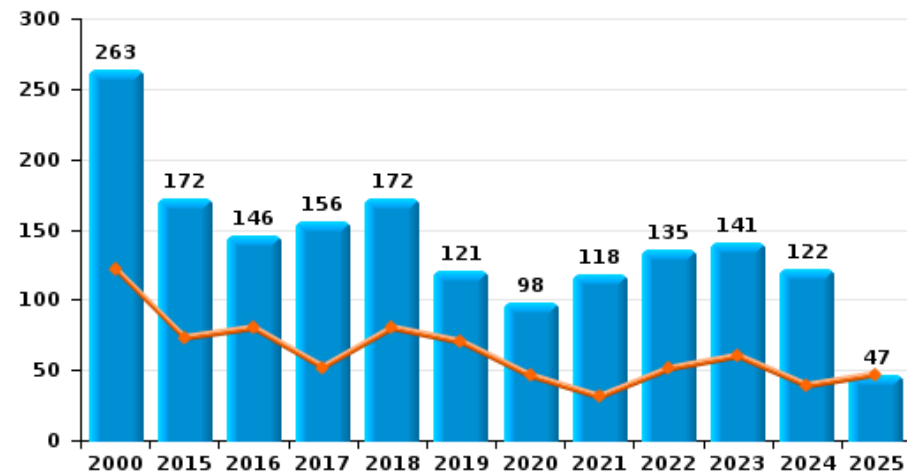
Kontich



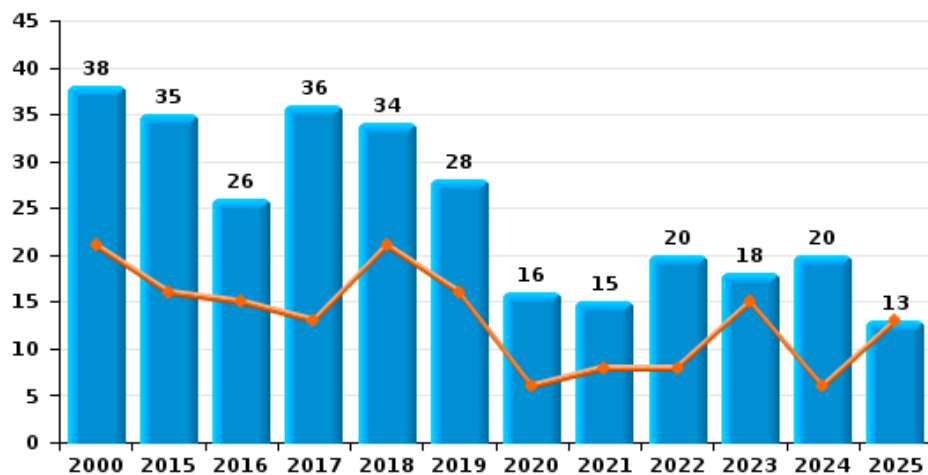
Cambrilage dans habitation



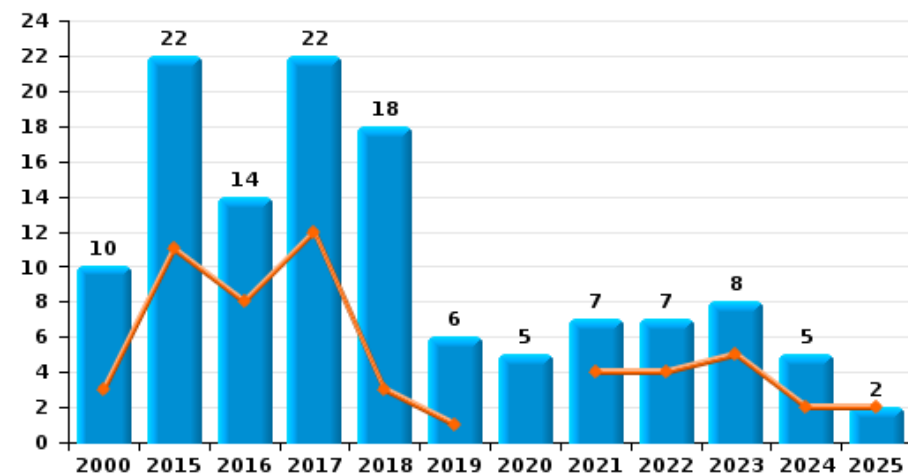
Cambrilage dans bâtiment (total)



Cambrilage ds entreprise ou commerce



Cambrilage ds service public ou bâtiment administratif

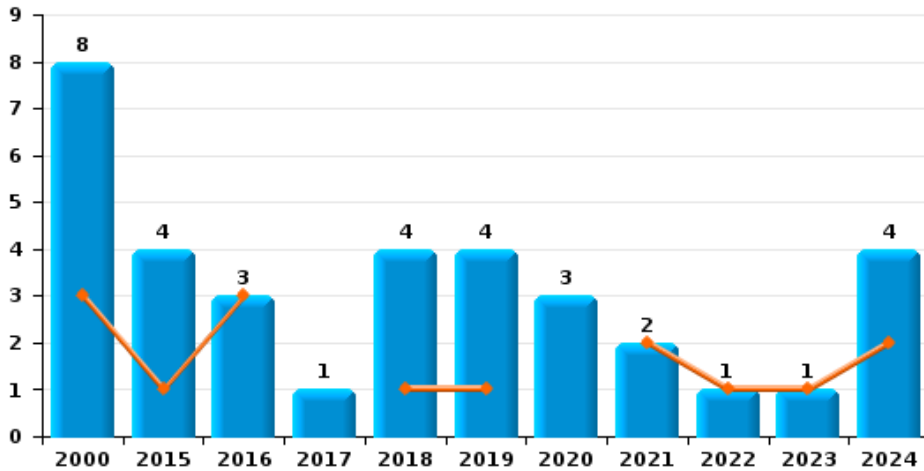




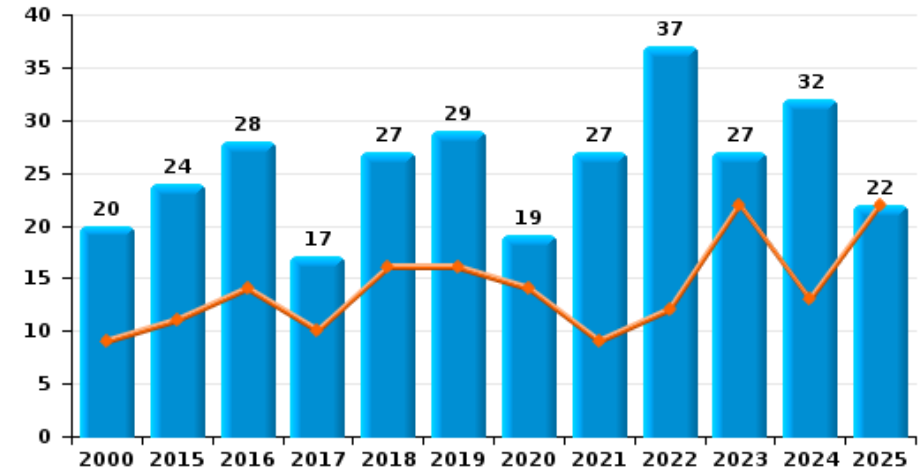
Kontich

Année ■
Semestre 1 ■

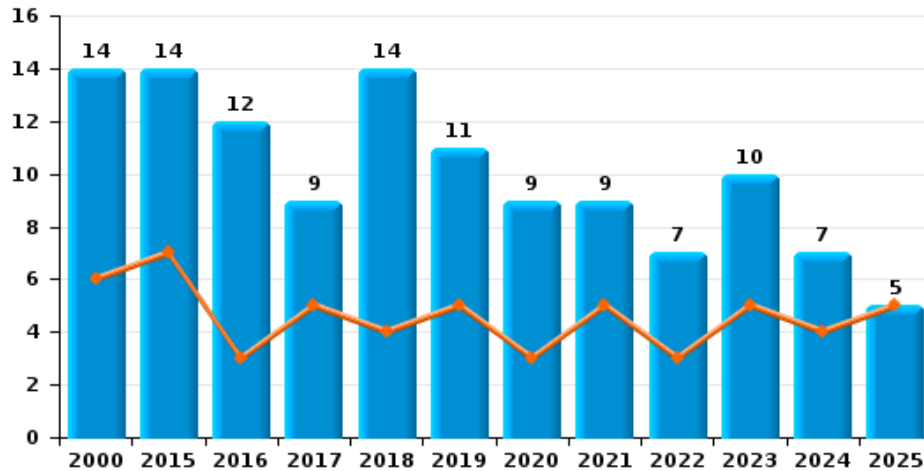
Vol à main armée



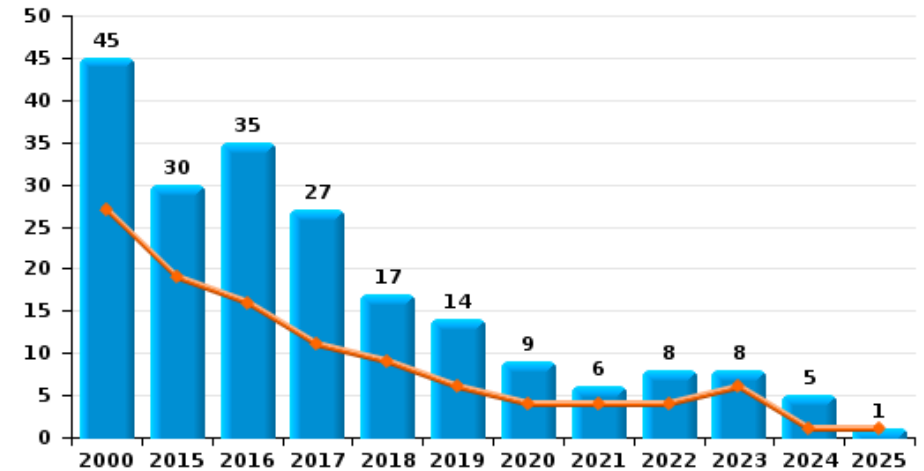
Vol à l'étalage



Vol avec violence sans arme



Vol à la tire

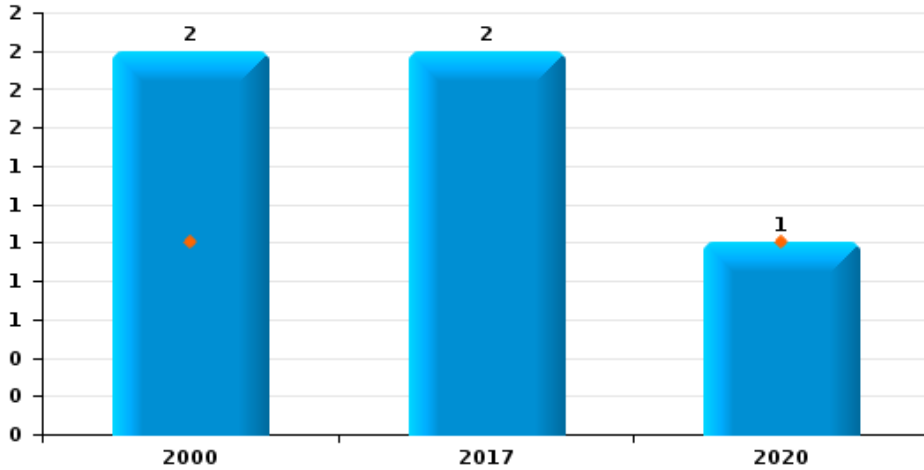




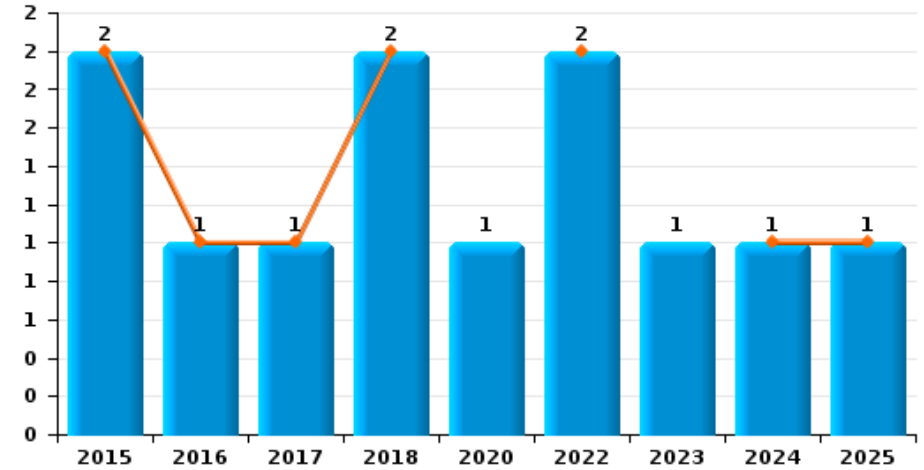
Kontich



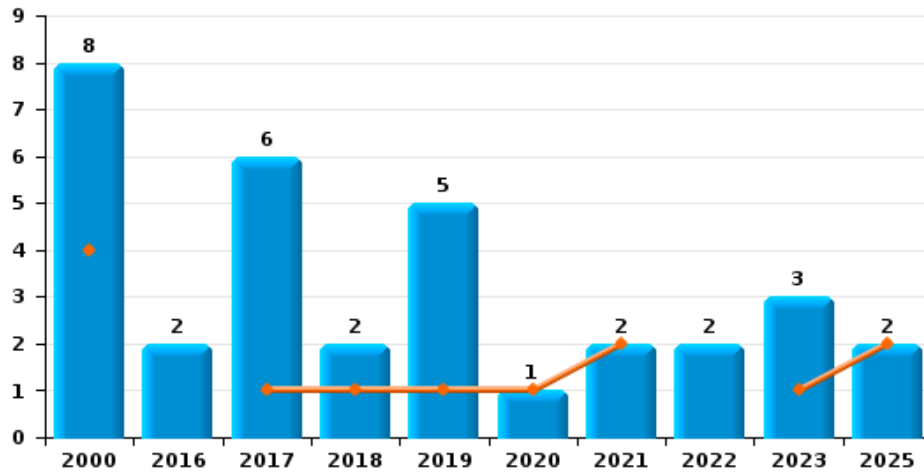
Arrachage de sac à main



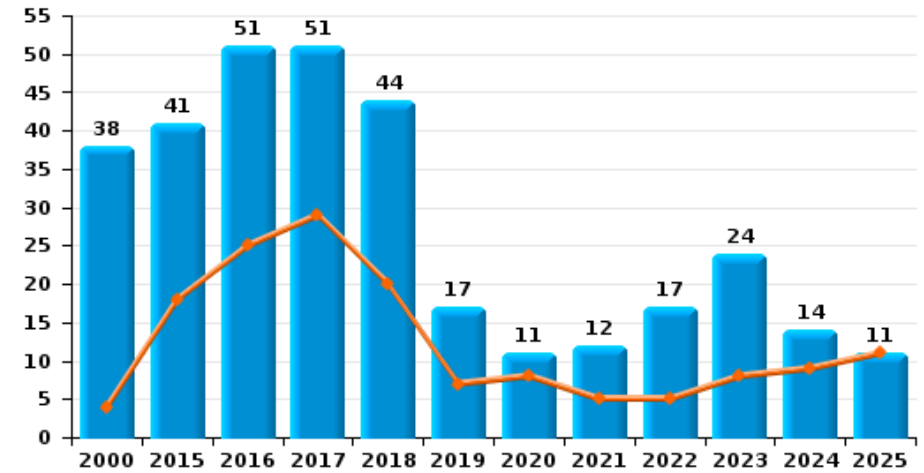
Graffiti



Vol à l'arraché



Dégradation de voiture





Kontich

FC Vol moyen de transport

		2000	2015	2016	2017	2018	2019	2020	2021	2022	2023	2024	2025
Vol de voiture	Trim 1	12	1	5	2	3	1	3		2			
	Trim 2	17	1	3	3	3	5			2	3	1	
	Trim 3	9		1		1	1	1		2	2		
	Trim 4	13	1	6	2	3		1	3	1			
	Total	51	3	15	7	10	7	5	3	7	5	1	
Vol de moto	Trim 1				1								
	Trim 2	1			1			1					
	Trim 3	1				1	1				1		
	Trim 4	1	2				1	1					
	Total	3	2		2	1	2	2			1		
Carjacking	Trim 2											1	
	Trim 4			1				1					
	Total			1				1				1	
Homejacking	Trim 3	1											
	Trim 4	1											
	Total	2											
Vol dans les garages	Trim 1	2					1						
	Trim 2	2				1	1						
	Trim 3	2					1						
	Trim 4	4											
	Total	10				1	3						
Vol de vélomoteur	Trim 1	2				2				4		1	
	Trim 2	2	1		1	7			1	1	3	1	
	Trim 3	1		2	3	3			1	1		3	
	Trim 4	5	3	2	6		1	1	1		2		
	Total	10	4	4	10	12	1	1	3	6	5	5	



FC Vol moyen de transport

		2000	2015	2016	2017	2018	2019	2020	2021	2022	2023	2024	2025
Vol de vélo	Trim 1	43	25	24	22	22	11	7	11	17	17	9	15
	Trim 2	31	17	28	26	21	10	6	10	13	9	13	15
	Trim 3	43	33	28	32	19	11	10	10	24	12	11	
	Trim 4	49	34	25	21	20	16	8	19	14	20	17	
Total		166	109	105	101	82	48	31	50	68	58	50	30



FC Cambriolage

		2000	2015	2016	2017	2018	2019	2020	2021	2022	2023	2024	2025
Cambriolage dans habitation	Trim 1	63	21	39	17	35	31	30	12	22	22	15	18
	Trim 2	37	27	18	10	21	22	10	7	17	18	16	14
	Trim 3	31	31	21	17	24	8	14	23	34	40	34	
	Trim 4	86	38	28	54	40	26	23	54	35	35	32	
	Total	217	117	106	98	120	87	77	96	108	115	97	32
Cambriolage ds entreprise ou commerce	Trim 1	8	9	11	6	7	11	3	4	4	9	3	8
	Trim 2	13	7	4	7	14	5	3	4	4	6	3	5
	Trim 3	6	12	4	11	6	4	3	3	3	2	7	
	Trim 4	11	7	7	12	7	8	7	4	9	1	7	
	Total	38	35	26	36	34	28	16	15	20	18	20	13
Cambriolage ds service public ou bâtiment administ	Trim 1		3	4	3	1			2	3	2	1	2
	Trim 2	3	8	4	9	2	1		2	1	3	1	
	Trim 3	2	8	1	4	2	2		2	1	3	2	
	Trim 4	5	3	5	6	13	3	5	1	2		1	
	Total	10	22	14	22	18	6	5	7	7	8	5	2
Vol au bélier	Trim 2											1	
Total												1	
Cambriolage dans bâtiment (total)	Trim 1	71	33	54	26	43	42	33	18	29	33	19	28
	Trim 2	51	40	26	26	37	28	13	13	22	27	20	19
	Trim 3	39	51	26	32	32	14	17	28	38	45	43	
	Trim 4	102	48	40	72	60	37	35	59	46	36	40	
	Total	263	172	146	156	172	121	98	118	135	141	122	47



FC Vol autre

		2000	2015	2016	2017	2018	2019	2020	2021	2022	2023	2024	2025
Vol à main armée	Trim 1	3		1			1		1	1	1	2	
	Trim 2		1	2		1			1				
	Trim 3	2	2			1	1	1					
	Trim 4	3	1		1	2	2	2				2	
	Total	8	4	3	1	4	4	3	2	1	1	4	
Vol avec violence sans arme	Trim 1	2	3	1	1	1	3	1	3	2	2	2	4
	Trim 2	4	4	2	4	3	2	2	2	1	3	2	1
	Trim 3	4	2	5	1	6	3	4	3	1	2	3	
	Trim 4	4	5	4	3	4	3	2	1	3	3		
	Total	14	14	12	9	14	11	9	9	7	10	7	5
Vol dans ou sur un véhicule	Trim 1	24	23	31	22	25	22	17	17	6	20	9	8
	Trim 2	31	25	21	31	9	16	12	15	23	10	14	8
	Trim 3	28	24	25	16	28	15	21	19	20	5	14	
	Trim 4	16	19	25	19	9	20	11	28	19	4	29	
	Total	99	91	102	88	71	73	61	79	68	39	66	16
Sacjacking dans une voiture	Trim 4									1			
Total										1			
Vol d'armes et explosifs	Trim 1	1		1		1	1						
	Trim 2	1							2			1	
	Trim 3	1					1	1			1		
	Trim 4	3			1	2		2		1			
	Total	6		1	1	3	2	3	2	1	1	1	
Steaming	Trim 1								1				
	Trim 3		1										
	Total		1						1				



FC Vol autre

		2000	2015	2016	2017	2018	2019	2020	2021	2022	2023	2024	2025
Arrachage de sac à main	Trim 1	1						1					
	Trim 3	1											
	Trim 4				2								
	Total	2			2			1					
Vol à l'arraché	Trim 1	2						1	2				1
	Trim 2	2			1	1	1				1		1
	Trim 3	3		2	2	1					1		
	Trim 4	1			3		4			2	1		
Total	8		2	6	2	5	1	2	2	3		2	
Vol à la tire	Trim 1	9	13	9	8	6	5	1	4	2	4	1	
	Trim 2	18	6	7	3	3	1	3		2	2		1
	Trim 3	7	4	10	8	4	3	3	1	1		1	
	Trim 4	11	7	9	8	4	5	2	1	3	2	3	
Total	45	30	35	27	17	14	9	6	8	8	5	1	
Vol à l'étalage	Trim 1	5	3	6	6	5	11	8	3	4	18	4	13
	Trim 2	4	8	8	4	11	5	6	6	8	4	9	9
	Trim 3	5	5	6	5	5	4	1	8	8		12	
	Trim 4	6	8	8	2	6	9	4	10	17	5	7	
Total	20	24	28	17	27	29	19	27	37	27	32	22	
Vol par ruse	Trim 1	4	4	1	1	1	4		4	2	9	1	5
	Trim 2	3	1	2		2	1	1	2	2	4		1
	Trim 3	1	3	5		2		1	1	1	2	2	
	Trim 4	2	2	2	1	3	2	2	1		3	2	
Total	10	10	10	2	8	7	4	8	5	18	5	6	
Vol de métaux	Trim 1	1		2							1	1	
	Trim 2					2				1	1		
	Trim 3						1			1			
	Trim 4		2					1	1				
Total	1	2	2		2	1	1	1	2	2	1		



FC Vol autre

		2000	2015	2016	2017	2018	2019	2020	2021	2022	2023	2024	2025
Vol sur les chantiers	Trim 1	1				1	1	2	1		1	1	
	Trim 2	3		1	3	3	1				3		
	Trim 3	1			1	1	1	2	1		1	2	
	Trim 4	1	2	1	1		2				1		
	Total	6	2	2	5	5	5	4	2			6	3
Home-invasion	Trim 1											1	
	Trim 4										1	1	
	Total										1	2	
Vol d'animaux	Trim 1		2										
	Trim 2							1		1			
	Trim 3				1		1		1				
	Trim 4			2					1				
	Total		2	2	1		1	1	2	1			
Vol de cargaison	Trim 1			1	6	4	4	11	10	2	7	1	2
	Trim 2			3	17	1	3	9	3	12	3	5	5
	Trim 3			4	4	6	6	20	1	12	1	5	
	Trim 4		6	4	8	7	9	8	17	7		10	
	Total		6	12	35	18	22	48	31	33	11	21	7



Criminalité ICT

		2000	2015	2016	2017	2018	2019	2020	2021	2022	2023	2024	2025
Fraude de cartes de paiements	Trim 1			2	10		4	8	2		4	3	5
	Trim 2		1	1	7	1	2	1	1	8	1	5	1
	Trim 3		4	11	13	3	2	5	1	1			
	Trim 4	1			4			2	2	2	3	4	
Total		1	5	14	34	4	8	16	6	11	8	12	6
Phishing	Trim 1				1		2	9	8	4	2		10
	Trim 2					1		4	4	5	13		17
	Trim 3			1			3	4	5	9	9		
	Trim 4						6	6	3	13	7		
Total					2	1	11	23	20	31	31		27
Ransomware	Trim 1			1				1					
	Trim 2			1			1						
	Trim 3									1			
	Trim 4						1						
Total				2			2	1		1			
Shouldersurfing	Trim 1			2			3						
	Trim 2		1				1						
	Trim 3			6									
	Trim 4			1				1				1	
Total			1	9			1	3	1			1	
Skimming	Trim 1											1	2
	Trim 3				1	1							
	Trim 4									1	2		
Total					1	1				1	3		2



FC Autre

		2000	2015	2016	2017	2018	2019	2020	2021	2022	2023	2024	2025
Violence contre les métiers d'intérêt général	Trim 1			1			1			1	1		
	Trim 2		1				1		1				
	Trim 3		1			1	1		1		1	2	
	Trim 4			1			1		1		2		
Total			2	2		1	4		3	1	4	2	
Viol collectif	Trim 2										1		
	Trim 3						1	1			1		
	Trim 4			1									
Total				1		1	1				2		
Graffiti	Trim 1				1	2				1		1	
	Trim 2		2	1						1			1
	Trim 4							1			1		
Total			2	1	1	2		1		2	1	1	1
Dégradation de voiture	Trim 1	2	7	14	14	11	3	6	5	2	2	6	5
	Trim 2	2	11	11	15	9	4	2		3	6	3	6
	Trim 3	9	14	16	10	14	3	3	3	5	6	2	
	Trim 4	25	9	10	12	10	7		4	7	10	3	
Total		38	41	51	51	44	17	11	12	17	24	14	11
Rixe au couteau	Trim 1							1					
	Trim 2								1	1	1	1	
	Trim 3		1									2	
	Trim 4							1		1			
Total			1					2	1	2	1	3	



PH Violence intrafamiliale (VIF)

		2000	2015	2016	2017	2018	2019	2020	2021	2022	2023	2024	2025
VIF: physique, dans le couple	Trim 1	2	7	3	7	8	3	6	5	7	14	1	8
	Trim 2	2	7	7	5	8	12	7	10	5	13	7	6
	Trim 3		7	10	7	7	5	4	7	14	12	3	
	Trim 4	2	3	4	5	4	7	9	9	10	8	6	
Total		6	24	24	24	27	27	26	31	36	47	17	14
VIF: physique, envers des descendants	Trim 1		3		2	3	3	5	4	4	2	3	7
	Trim 2	2	1	1		7	3	3	2	3	5	3	2
	Trim 3		1	5	2	3		4	3	3	2	3	
	Trim 4			4	1	2	2	3	4	2	3	1	
Total		2	5	10	5	15	8	15	13	12	12	10	9
VIF: physique, envers d'autres membres	Trim 1	2	1		1	3		5	2		2	2	1
	Trim 2				2	3	3	2	1	2		4	3
	Trim 3		4	2	1	3	1	4	1		2		
	Trim 4	1	1	3	1	1	2	1	4	2	2	2	
Total		3	6	5	5	10	6	12	8	4	6	8	4
VIF: sexuelle, dans le couple	Trim 1							1					1
	Trim 2										1		
	Trim 3								1			1	
Total								1	1		1	1	1
VIF: sexuelle, envers des descendants	Trim 1									1			1
	Trim 2		1		1		1						1
	Trim 3			1	1								
	Trim 4						1						
Total			1	1	2		2			1			2
VIF: sexuelle, envers d'autres membres	Trim 1				1								
	Trim 2				1	1							
	Trim 3								1				
Total					2	1			1				



PH Violence intrafamiliale (VIF)

		2000	2015	2016	2017	2018	2019	2020	2021	2022	2023	2024	2025
VIF: psychique, dans le couple	Trim 1	3	2	10	5	3	8	5	10	10	5	1	9
	Trim 2	1	4	14	5	7	9	3	15	9	3	8	5
	Trim 3		8	8	6	4	6	5	5	17	2	3	
	Trim 4		12	11	11	6	11	10	7	11	7	6	
	Total	4	26	43	27	20	34	23	37	47	17	18	14
VIF: psychique, envers des descendants	Trim 1			2	3	1	1		4	4	4	2	2
	Trim 2			1		1	1	5	2	1	1	5	2
	Trim 3				3	1		3	1	1			
	Trim 4			1	2		2	4	6	3	3		
	Total			4	8	3	4	12	13	9	8	7	4
VIF: psychique, envers d'autres membres	Trim 1						1			2	2		2
	Trim 2					3	1	3	2	1	1	2	1
	Trim 3		1	1	1				5				
	Trim 4				3	1	1	2		2	1	1	
	Total		1	1	4	4	3	5	7	5	4	3	3
VIF: économique, dans le couple	Trim 1						1		1	1			
	Trim 2			2			1					1	
	Trim 3			1		1	1	1					
	Trim 4		1	2	1	1		1	4				
	Total		1	5	1	2	3	2	5	1		1	
VIF: économique, envers des descendants	Trim 1			1			1						
	Trim 2			1								1	
	Trim 3			1	1	2							
	Trim 4								1				
	Total			3	1	2	1		1			1	



PH Violence intrafamiliale (VIF)

		2000	2015	2016	2017	2018	2019	2020	2021	2022	2023	2024	2025
VIF: économique, envers d'autres membres	Trim 1	2			1		2		1	1			1
	Trim 2		1				4						1
	Trim 3	1	1	1	1	3	1		1				
	Trim 4	1		1	1	1				1			
Total		4	2	2	3	4	7		2	2			2



PH Hormones et dopage

		2000	2015	2016	2017	2018	2019	2020	2021	2022	2023	2024	2025
Dopage humain	Trim 1					1							
	Trim 3			1							1		
	Trim 4						1			1			
	Total			1		1	1			1	1		
Engraissement illégal	Trim 1									3			
	Trim 2	1			1		1						
	Trim 4						1		2				
	Total	1			1		2		2	3			



PH Drogues

		2000	2015	2016	2017	2018	2019	2020	2021	2022	2023	2024	2025
Vente de cocaïne	Trim 1		1						1	3		1	1
	Trim 2							2	2	1	1	2	1
	Trim 3							1		2		2	
	Trim 4				1				2	1	1	2	
Total			1			1		3	5	7	2	7	2
Import-export de cocaïne	Trim 3										1		
Total											1		
Production de drogues synthétiques	Trim 1			1									
	Trim 4				1		1						
Total				1	1		1						
Vente de drogues synthétiques	Trim 1		3							1			
	Trim 2		1	2		1					1		
	Trim 4				2	1	2	1	2		1		
Total			4	2	2	2	2	1	2	1	2		
Production de cannabis (culture)	Trim 1							1					
	Trim 2		1										1
	Trim 3		1	2			1	1					
	Trim 4			1									
Total			2	3			1	2					1
Import-export de cannabis en grande quantité	Trim 4			1									
Total				1									
Vente de cannabis en grande quantité	Trim 1									1			
	Trim 4			1							1		
Total				1						1	1		
Vente-traffic d héroïne	Trim 1									1			
Total										1			



PH Trafic d'armes

		2000	2015	2016	2017	2018	2019	2020	2021	2022	2023	2024	2025
Commerce et production d'arme à feu et mun.	Trim 1										1		
	Trim 2											1	
	Trim 3									1	1		
Total										1	2	1	
Commerce et production d'arme non à feu	Trim 4								1				
	Total								1				



PH Traite des êtres humains

		2000	2015	2016	2017	2018	2019	2020	2021	2022	2023	2024	2025
TEH - exploitation économique	Trim 1		1										
	Trim 2			1									
	Trim 4								1				
	Total		1	1					1				
TEH - exploitation sexuelle	Trim 1					1	2						
	Trim 3			1									
	Trim 4			1	1								
	Total			2	2	2							



PH Violence dans l'espace public

		2000	2015	2016	2017	2018	2019	2020	2021	2022	2023	2024	2025
Violence physique (transport public)	Trim 1	2						2		1	1		
	Trim 2					1					1		
	Trim 3				1		1						
	Trim 4								1				
	Total	2			1	1	1	2	1	1	2		
Violence physique (voie publique)	Trim 1	2	7	10	3	4	11	3	1	4	9	6	9
	Trim 2	5	16	5	8	6	5	2	8	9	10	2	6
	Trim 3	4	8	5	6	11	4	2	8	7	4	7	
	Trim 4	6	5	5	10	5	8	7	4	7	5	3	
	Total	17	36	25	27	26	28	14	21	27	28	18	15
Violence physique (autre endroit public)	Trim 2					1		1	2			1	1
	Trim 3			1				3				1	
	Trim 4			1	1	1				1			
	Total			2	1	2		4	2	1		2	1
Violence physique (endroit accessible au public)	Trim 1	3	1	5	5	8	5	5	2	3	8	9	5
	Trim 2	5	4	6	2	6	7	2	2	4	11	12	2
	Trim 3	2	4	7	4	3	2	3	2	5	2	5	
	Trim 4	3	3	11	4	2	8		5	6	3	4	
	Total	13	12	29	15	19	22	10	11	18	24	30	7
Violence sexuelle (transport public)	Trim 1											1	
	Trim 2									1			
	Total									1		1	
Violence sexuelle (voie publique)	Trim 1		1		1	1	1		2	1			1
	Trim 2	2				1	3		1	1	1		1
	Trim 3	1		1		1		1		1	2	1	
	Trim 4	1				1			1		1		
	Total	4	1	1	1	4	4	1	4	3	4	1	2



PH Violence dans l'espace public

		2000	2015	2016	2017	2018	2019	2020	2021	2022	2023	2024	2025
Violence sexuelle (autre endroit public)	Trim 1									2			
	Trim 2							1					
	Total							1	2				
Violence sexuelle (endroit accessible au public)	Trim 1	1					1		1				
	Trim 2		1		1	2				1	1		
	Trim 3	3			1	1	1			1	2	1	
	Trim 4	1				1					2		
	Total	5	1	2	5	1	1	2	5	1	1	1	
Violence psychique (transport public)	Trim 1				1			1					
	Trim 2				1							1	
	Trim 3	1											
	Trim 4										1		
	Total	1			2	1	1				1	1	
Violence psychique (voie publique)	Trim 1	4	4	5	2	2	3	6	8	6	3	2	8
	Trim 2	1	1	2	9	4	3	2	4	8	3	6	13
	Trim 3	1	6	4	4	5	5	2	6	3	3	4	
	Trim 4	3	3	2	5	10	3	7	5	6	6	4	
	Total	9	14	13	20	21	14	17	23	23	15	16	21
Violence psychique (autre endroit public)	Trim 1		1										
	Trim 2						1	1					
	Trim 3											1	
	Trim 4										1		
	Total		1				1	1			1	1	
Violence psychique (endroit accessible au public)	Trim 1	1		5	3	3	1	5	4	4	2	7	3
	Trim 2		4	5	7	3	6	3	1	7	3	1	4
	Trim 3	1	7	4	1	3	3	5	2	2	4	1	
	Trim 4	2	2	5	3	2		2		4	3	3	
	Total	4	13	19	14	11	10	15	7	17	12	12	7



PH Violence dans l'espace public

		2000	2015	2016	2017	2018	2019	2020	2021	2022	2023	2024	2025
Vol à main armée (transport public)	Trim 4											1	
	Total											1	
Vol à main armée (voie publique)	Trim 1	1							1		1	1	
	Trim 2								1				
	Trim 3		1										
	Trim 4				1	1	1						
Total	1	1			1	1	1	1	2		1	1	
Vol à main armée (autre endroit public)	Trim 4				1								
	Total				1								
Vol à main armée (endroit accessible au public)	Trim 1	1		1			1			1			
	Trim 2		1	1									
	Trim 3	2	1		1	1							
	Trim 4	2			1		1						
Total	5	2	2	1	1	2	1			1			
Vol avec violence sans arme (transport public)	Trim 1	1											
	Trim 2				1								
Total	1				1								
Vol avec violence sans arme (voie publique)	Trim 1		2				2	1	2				
	Trim 2	1	3	1	2		1		2				
	Trim 3		2	4	1	4		1	1				
	Trim 4			1	2		3			2			
Total	1	7	6	5	4	6	2	5	2				
Vol avec violence sans arme (autre endroit public)	Trim 2				1								
	Trim 3							1					
Total				1				1					



PH Violence dans l'espace public

		2000	2015	2016	2017	2018	2019	2020	2021	2022	2023	2024	2025
Vol avec violence sans arme (endr. acces. au pub.)	Trim 1			1	1						1		
	Trim 2	1		1		1	1	1			1	1	
	Trim 3						1		1				
	Trim 4	2	2	2	2		1			1	1		
Total		3	2	4	1	3	2	2	1	1	3	1	



PH Autre

		2000	2015	2016	2017	2018	2019	2020	2021	2022	2023	2024	2025
Faux policiers	Trim 2											1	
	Trim 3		1					1					
	Trim 4			1									
	Total		1	1				1				1	
Cyberharcèlement	Trim 1		2	3	3	2	2	3	3	2	4	5	3
	Trim 2		3	1		2	1	4	2	1	5	4	1
	Trim 3		2	3	1	2	2	3	2	4	1	5	
	Trim 4		3	1	4	2	3	4	3	5	5	6	
	Total		10	8	8	8	8	14	10	12	15	20	4
Fraude à l'identité	Trim 1	2	5	3	3	4	3	4	7	10	8	9	9
	Trim 2		8	6	11	5	5	6	5	8	5	3	
	Trim 3	1	13	1	8	5	5	10	8	4	4	2	
	Trim 4	1	3	6	6	8	4	9	3	4	4	6	
	Total	4	29	16	28	22	17	29	23	26	21	20	9



Kontich

2024

FC Vol moyen de transport

	Jan	Fév	Mar	Avr	Mai	Juin	Juil	Août	Sep	Oct	Nov	Déc	Total
Vol de voiture					1								1
Carjacking					1								1
Vol de vélomoteur			1			1	1	2					5
Vol de vélo	3	2	4	4	3	6	4	5	2	2	11	4	50

FC Cambriolage

	Jan	Fév	Mar	Avr	Mai	Juin	Juil	Août	Sep	Oct	Nov	Déc	Total
Cambriolage dans habitation	1	6	8	9	2	5	20	7	7	12	10	10	97
Cambriolage ds entreprise ou commerce	2	1		1	2		3	3	1	1	2	4	20
Cambriolage ds service public ou bâtiment administ	1			1			2					1	5
Vol au bélièr					1								1
Cambriolage dans bâtiment (total)	4	7	8	11	4	5	25	10	8	13	12	15	122



FC Vol autre

	Jan	Fév	Mar	Avr	Mai	Juin	Juil	Août	Sep	Oct	Nov	Déc	Total
Vol à main armée	1	1								1		1	4
Vol avec violence sans arme			2	1	1			2	1				7
Vol dans ou sur un véhicule	5	3	1	3	4	7	4	5	5	6	9	14	66
Vol d'armes et explosifs				1									1
Vol à la tire		1						1			3		5
Vol à l'étalage	1	1	2		2	7	6	2	4	3	3	1	32
Vol par ruse	1							1	1		2		5
Vol de métaux	1												1
Vol sur les chantiers	1						1		1				3
Home-invasion			1									1	2
Vol de cargaison		1		2	2	1	2	3		5	3	2	21

Criminalité ICT

	Fév	Mar	Avr	Mai	Juin	Juil	Août	Sep	Oct	Nov	Déc	Total
Fraude de cartes de paiements	2	1	1	1	3					3	1	12
Phishing	1	1	3	8	2	3	3	3	4	2	1	31
Shouldersurfing										1		1
Skimming	1									1	1	3

FC Autre

	Jan	Fév	Mar	Juin	Juil	Août	Déc	Total
Violence contre les métiers d'intérêt général					2			2
Graffiti	1							1
Dégradation de voiture	2	2	2	3		2	3	14
Rixe au couteau				1	1	1		3



PH Violence intrafamiliale (VIF)

	Jan	Fév	Mar	Avr	Mai	Juin	Juil	Août	Sep	Oct	Nov	Déc	Total
VIF: physique, dans le couple			1	3	1	3	1		2	1	3	2	17
VIF: physique, envers des descendants	1	1	1		1	2	1		2	1			10
VIF: physique, envers d'autres membres	1		1		1	3				1		1	8
VIF: sexuelle, dans le couple							1						1
VIF: psychique, dans le couple			1	2	3	3	1	2			1	5	18
VIF: psychique, envers des descendants		1	1	1	3	1							7
VIF: psychique, envers d'autres membres					1	1				1			3
VIF: économique, dans le couple					1								1
VIF: économique, envers des descendants					1								1

PH Drogues

	Fév	Mai	Août	Sep	Nov	Déc	Total
Vente de cocaïne	1	2	1	1	1	1	7

PH Trafic d'armes

	Juin	Total
Commerce et production d'arme à feu et mun.	1	1



PH Violence dans l'espace public

	Jan	Fév	Mar	Avr	Mai	Juin	Juil	Août	Sep	Oct	Nov	Déc	Total
Violence physique (voie publique)	2		4	1		1	5	1	1		2	1	18
Violence physique (autre endroit public)				1			1						2
Violence physique (endroit accessible au public)	4	2	3	4	4	4	3	1	1		4		30
Violence sexuelle (transport public)	1												1
Violence sexuelle (voie publique)									1				1
Violence sexuelle (endroit accessible au public)							1						1
Violence psychique (transport public)				1									1
Violence psychique (voie publique)			2	3	2	1	2	1	1		3	1	16
Violence psychique (autre endroit public)								1					1
Violence psychique (endroit accessible au public)	3	1	3	1			1					3	12
Vol à main armée (transport public)										1			1
Vol à main armée (voie publique)	1												1
Vol avec violence sans arme (endr. acces. au pub.)					1								1

PH Autre

	Jan	Fév	Mar	Avr	Mai	Juin	Juil	Août	Sep	Oct	Nov	Déc	Total
Faux policiers				1									1
Cyberharcèlement		1	4	3		1	2	1	2	1	1	4	20
Fraude à l'identité	5	2	2	2	1		2			1	3	2	20



2025

FC Vol moyen de transport

	Jan	Fév	Mar	Avr	Mai	Juin	Total
Vol de vélo	4	7	4	6	8	1	30

FC Cambriolage

	Jan	Fév	Mar	Avr	Mai	Juin	Total
Cambriolage dans habitation	11	2	5	6	3	5	32
Cambriolage ds entreprise ou commerce	3	1	4	2		3	13
Cambriolage ds service public ou bâtiment administ	1	1					2
Cambriolage dans bâtiment (total)	15	4	9	8	3	8	47

FC Vol autre

	Jan	Fév	Mar	Avr	Mai	Juin	Total
Vol avec violence sans arme	2	2		1			5
Vol dans ou sur un véhicule	4	1	3	3	1	4	16
Vol à l'arraché		1		1			2
Vol à la tire				1			1
Vol à l'étalage	5	7	1	7		2	22
Vol par ruse		4	1	1			6
Vol de cargaison	2			2	1	2	7

Criminalité ICT

	Jan	Fév	Mar	Avr	Mai	Juin	Total
Fraude de cartes de paiements		2	3	1			6
Phishing	3	1	6	7	2	8	27
Skimming		1	1				2



FC Autre

	Jan	Fév	Mar	Avr	Mai	Juin	Total
Graffiti						1	1
Dégradation de voiture	1	3	1	2	4		11

PH Violence intrafamiliale (VIF)

	Jan	Fév	Mar	Avr	Mai	Juin	Total
VIF: physique, dans le couple	3	2	3	2	2	2	14
VIF: physique, envers des descendants	2	1	4		1	1	9
VIF: physique, envers d'autres membres	1				3		4
VIF: sexuelle, dans le couple			1				1
VIF: sexuelle, envers des descendants			1		1		2
VIF: psychique, dans le couple	4	1	4	2	2	1	14
VIF: psychique, envers des descendants	1		1		1	1	4
VIF: psychique, envers d'autres membres	1	1			1		3
VIF: économique, envers d'autres membres		1		1			2

PH Drogues

	Mar	Mai	Total
Vente de cocaïne	1	1	2
Production de cannabis (culture)		1	1



PH Violence dans l'espace public

	Jan	Fév	Mar	Avr	Mai	Juin	Total
Violence physique (voie publique)	2	4	3	1	4	1	15
Violence physique (autre endroit public)					1		1
Violence physique (endroit accessible au public)	3		2	1		1	7
Violence sexuelle (voie publique)		1				1	2
Violence psychique (voie publique)	3		5	2	5	6	21
Violence psychique (endroit accessible au public)	2	1		2	2		7

PH Autre

	Jan	Fév	Mar	Avr	Total
Cyberharcèlement	3			1	4
Fraude à l'identité	5	3	1		9

STATISTIQUES POLICIERES DE CRIMINALITE

LIEU DE PERPETRATION: COMMUNE

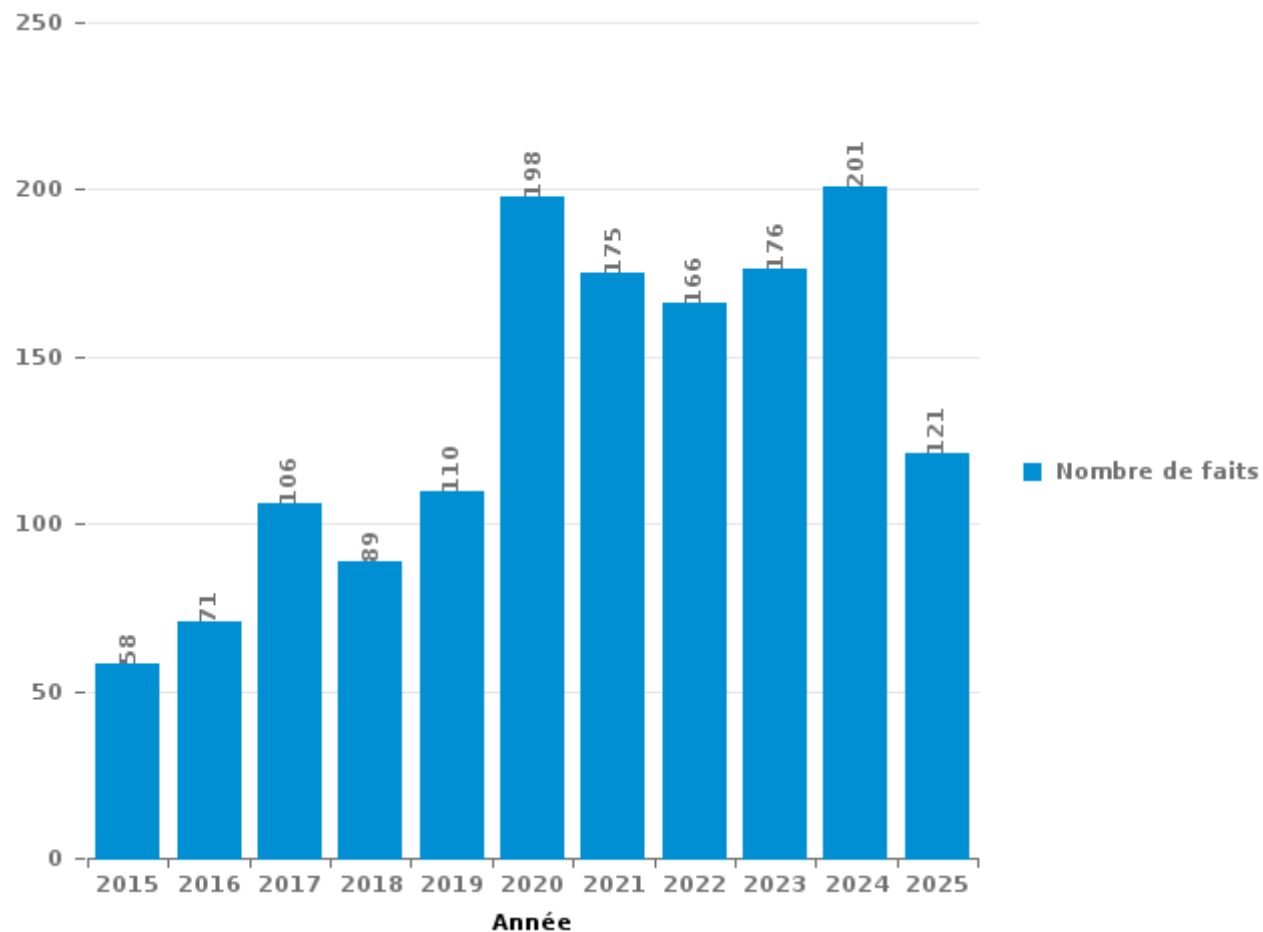
Kontich

PARTIE III : ICT



Kontich

Nombre total de délits avec un élément ICT/online, depuis 2015





Criminalité ICT/online au sens strict

Infractions (exhaustif)

	2015	2016	2017	2018	2019	2020	2021	2022	2023	2024	2025
Code pénal social: Infr. contre foi publique en droit pénal social: Faux en informatique				1							
Criminalité informatique: Faux en informatique:	1	1	6	1		2	3	1	1	8	4
Criminalité informatique: Fraude informatique:	11	30	44	20	25	44	65	67	67	88	58
Criminalité informatique: Hacking:	2	5	12	4	2	13	10	10	6	13	3
Criminalité informatique: Sabotage:	1		1		1	1	1				
Infr. contre autres valeurs morales et sentiments: Violation de communication par particulier:						1					
Total:	15	36	63	26	28	61	79	78	74	109	65

Figures criminelles (à considérer spécifiquement – ne pas additionner avec d'autres éléments – risque de double comptage!)

	2015	2016	2017	2018	2019	2020	2021	2022	2023	2024	2025
Fraude de cartes de paiements	5	14	34	4	8	16	6	11	8	12	6
Phishing				2	1	11	23	20	31	31	27
Ransomware			2			2	1		1		
Shouldersurfing		1	9		1	3	1			1	
Skimming				1	1				1	3	2



Criminalité ICT/online au sens large

Infractions (uniquement si code-fait existe)

	2015	2016	2017	2018	2019	2020	2021	2022	2023	2024	2025
Fraude: Escroquerie: Fraude par internet	30	25	28	50	61	115	67	64	76	71	38
Infr. contre autres valeurs morales et sentiments: Cyberlokkig (leurre de mineur par ICT):		1						1			
Infr. contre les moeurs: Pornographie infantine: Accès pornographie infantine via technologie						1					
Infr. contre les moeurs: Voyeurisme: Diffusion enregistrement nudité ou intimité			2		2	3	1	2			
Total:	30	26	30	50	63	119	68	67	76	71	38

Figures criminelles (à considérer spécifiquement – ne pas additionner avec d'autres éléments – risque de double comptage!)

	2015	2016	2017	2018	2019	2020	2021	2022	2023	2024	2025
Cyberharcèlement	10	8	8	8	8	14	10	12	15	20	4

STATISTIQUES POLICIERES DE CRIMINALITE

LIEU DE PERPETRATION: COMMUNE

Kontich

PARTIE IV : DESTINATION LIEU



Kontich

Vol et extorsion

	2000	2015	2016	2017	2018	2019	2020	2021	2022	2023	2024	2025
Habitation: maison	193	106	98	85	106	70	68	84	89	104	88	35
Voie publique	112	118	110	111	100	69	65	79	87	66	55	29
Magasin	89	62	67	51	45	53	35	41	50	41	44	27
Parking	37	32	39	53	32	38	38	44	46	25	37	10
Entreprise	39	36	26	30	34	15	14	10	16	12	9	10
Habitation: appartement	16	23	23	12	12	20	14	19	27	35	16	6
Inconnue	86	14	17	28	17	12	12	5	7	7	9	9
Habitation: allée	20	24	35	13	18	7	3	16	13	11	15	2
Emplacement de vélo	18	18	14	16	12	7	9	6	22	15	19	10
Horeca	24	15	16	21	15	10	4	8	11	13	8	2
Institution d'enseignement	21	14	14	16	17	6	2	6	12	9	6	2
Culture et loisirs	18	21	10	19	18	4	4	4	5	3	5	2
Infrastructure sportive	25	7	11	12	11	8	5	2	2	12	8	3
Habitation: non précisée	31	8	9	7	14	3	5	3	4	3	8	3
Habitation: dépendances	13	12	9	11	10	8	7	5	8	3	3	4
Station de bus / métro et gare de chemin de fer	21	12	10	16	10			3	2	7	4	
Autre	5	10	6	9	13	5	3	3	7	3	4	3
Habitation: garage	6	11	5	8	4	6	2	6	5	5	8	1
Chantier	5	2	2	5	5	5	4	2		6	3	
Station essence	2	8	6	4	2	7			6		4	
Maison de repos		4	2	2	5	3		2	5	4	3	3
Moyen de transport: voiture	16		3	3	1			1	2	1	2	
Service	2	3	3	3	2	2	1	1	2	2	3	
Service public	3	2	7		1	2	1		2		1	
Terrain	3	4	4	2	1		1	2	1		1	
Médecin / dentiste / pharmacien	1	3		2	3	3		1	1		1	3
Edifice religieux / lieu du culte	6			3	1	1		4	1	1		
Banque / institution financière	5		1	1	2	1	1	1	2	1		
Stade	3		2	2	1	1						1
Arrêt de bus / tram	1	2	2	1		1					1	1
Bâtiment administratif	4	1		1	1		1					
Habitation: autre	3	1		1			2	1				
Moyen de transport: autre	2	1		1	1			1	2			
Moyen de transport: camion	1		3		1	2						
Maison de débauche	1			1		1		1				
Moyen de transport: train / tram / métro			2			1						1
Aéroport		2	1									
Cimetière								2				
Moyen de transport: autobus / autocar				1		1						
Guichet automatique	1											
Hôpital									1			
Total	833	576	557	551	515	372	301	363	438	389	365	167

PPF/DGR/DRI/BIPOL - Statistiques policières de criminalité (date de clôture: 31/10/2025)

Les données pour les années 2001 jusqu'à 2014 ne sont plus publiées mais restent disponibles sur demande auprès du service BIPOL.

Les données pour 2025 ne concernent que le 1er semestre.



Kontich

Dégradation de la propriété

	2000	2015	2016	2017	2018	2019	2020	2021	2022	2023	2024	2025
Voie publique	65	28	42	52	34	12	13	10	12	26	10	12
Habitation: résidence principale	16	13	12	11	16	13	4	4	9	12	4	3
Parking	18	10	6	15	19	7	8	6	7	4	7	3
Inconnue	23		1	3	1	1					1	1
Habitation: non précisée	4	2	2	4	5	3	1	2	2	2	1	
Entreprise	9	2	2	3			1	1	1	2	1	1
Habitation: jardin	4	1	3	3	5	1	1	1	1	1	1	
Culture et loisirs	3	4		8	4				1	1		
Habitation: allée	2	4	6	2	3				2	1		1
Habitation: dépendances	6	1	2	2	2	3		3				
Terrain	4	4	1			1	3	1	2			1
Institution d'enseignement	4		2	3	1	2			1		1	2
Magasin	2	1	4	4	2	1			1			1
Horeca	4	2	2	4						1	1	
Habitation: garage	2	1	3	1	1		1		1	1	1	
Autre	1	1	1			1	1	1	1			
Edifice religieux / lieu du culte	2		1	2	1					1		
Infrastructure sportive	3			2	1							1
Station essence	2					2				1		1
Emplacement de vélo				2		1			1		1	
Station de bus / métro et gare de chemin de fer			3	1								
Chantier	1			1			1					
Cimetière		2						1				
Maison de débauche				1	1					1		
Maison de repos			1	1					1			
Moyen de transport: voiture		1	1	1								
Service public	1		1									1
Stade	2			1								
Bâtiment administratif	1						1					
Service		1		1								
Aéroport		1										
Arrêt de bus / tram				1								
Banque / institution financière					1							
Moyen de transport: autre				1								
Total	179	79	96	130	97	48	35	30	43	54	30	27

FPF/DGR/DRI/BIPOL - Statistiques policières de criminalité (date de clôture: 31/10/2025)

Les données pour les années 2001 jusqu'à 2014 ne sont plus publiées mais restent disponibles sur demande auprès du service BIPOL.

Les données pour 2025 ne concernent que le 1er semestre.



Kontich

Infractions contre l'intégrité physique

	2000	2015	2016	2017	2018	2019	2020	2021	2022	2023	2024	2025
Habitation	12	37	34	34	51	41	40	46	41	60	37	23
Voie publique	16	39	28	32	26	31	21	26	23	32	26	16
Horeca	10	7	20	8	12	10	2	2	12	8	11	2
Parking	2	5	3	2	2	10	3	5	5	5	10	1
Institution d'enseignement	2	4	3	3	3	5	1	6	3	6	4	2
Inconnue	12		1	1		1	2	1	5	3		1
Culture et loisirs	3		2	1	3	1	1		2	3	2	1
Entreprise	1	3	1		1	1	3	3	2	2	2	
Infrastructure sportive	1									4	4	2
Magasin	1	1		1	1		1	2		2	1	
Habitation: allée		1		1	1		1			1	1	
Autre				2		1		2				
Terrain			2				1	1				1
Maison de repos			1			1			1			1
Station de bus / métro et gare de chemin de fer					1			1	1	1		
Moyen de transport: autobus / autocar				1			1			1		
Moyen de transport: train / tram / métro	2			1								
Service public								1		2		
Station essence				1	1			1				
Arrêt de bus / tram							1		1			
Habitation: jardin							2					
Service					1	1						
Stade		1	1									
Banque / institution financière					1							
Edifice religieux / lieu du culte												1
Maison de débauche										1		
Médecin / dentiste / pharmacien												1
Moyen de transport: autre												1
Total	62	98	96	88	104	103	80	97	96	131	102	49

STATISTIQUES POLICIERES DE CRIMINALITE

LIEU DE PERPETRATION: COMMUNE

Kontich

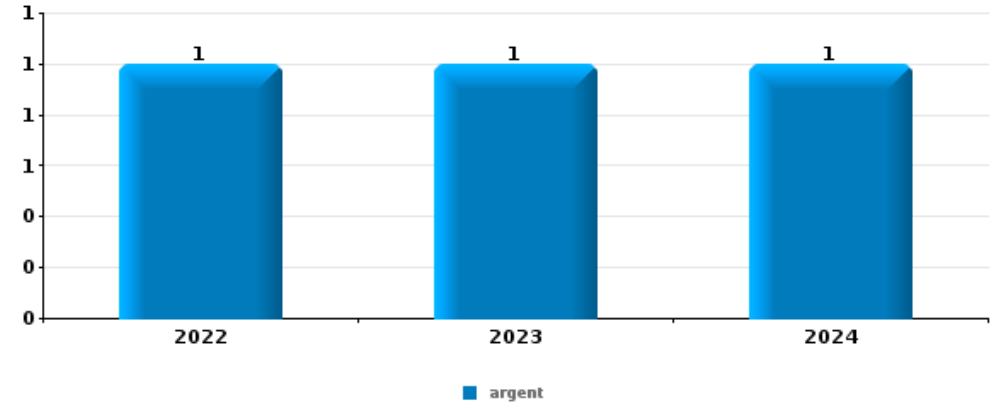
PARTIE V : OBJETS ET MOYENS DE TRANSPORT



Kontich

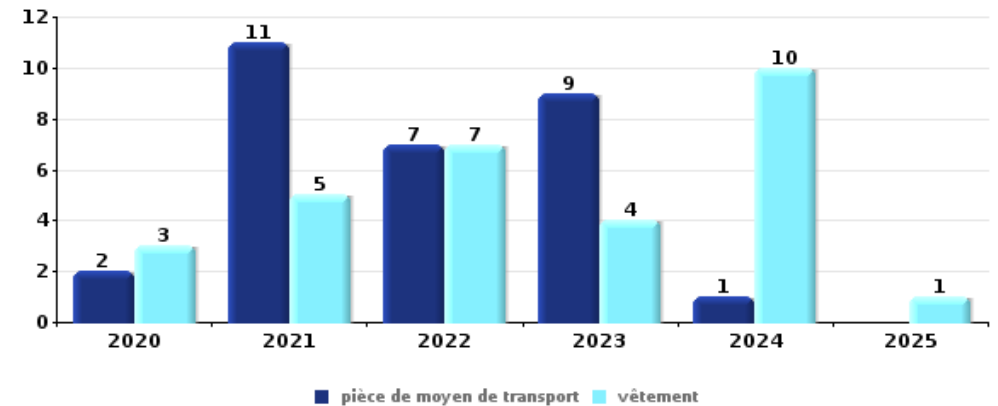
Vol à main armée

Top 5 Objets volés (sbd nombre de faits)		2020	2021	2022	2023	2024	2025
1	argent			1	1	1	
2	bijouterie / montre				1	1	
3	arme: autre arme	1					
3	GSM et accessoires					1	
3	multimédia	1					
3	parfum / produit de beauté					1	
3	vêtement	1					



Vol dans ou sur un véhicule

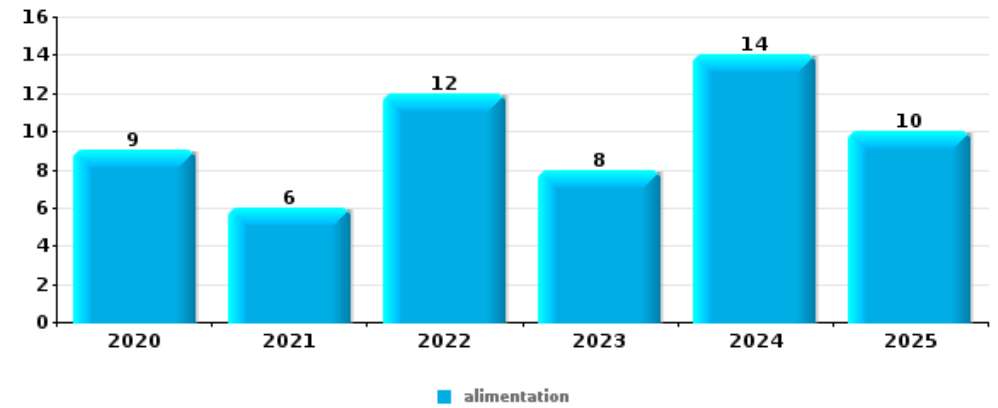
Top 5 Objets volés (sbd nombre de faits)		2020	2021	2022	2023	2024	2025
1	pièce de moyen de transport	2	11	7	9	1	
1	vêtement	3	5	7	4	10	1
3	ordinateur et accessoires	6	5	5	5	6	1
4	argent	1	4	8	3	10	1
5	carte bancaire / carte de crédit	2	3	6	3	9	1
5	outillage	2	9	1	5	5	2





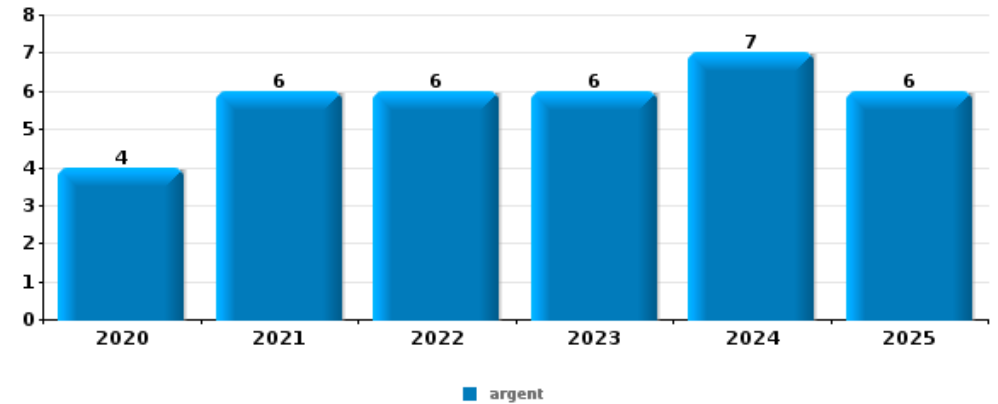
Vol à l'étalage

Top 5 Objets volés (sbd nombre de faits)		2020	2021	2022	2023	2024	2025
1	alimentation	9	6	12	8	14	10
2	tabac	1	2	10	6	11	
3	parfum / produit de beauté		4	6	6	4	1
4	bijouterie / montre	2	1	3	3	1	3
4	multimédia		3	2	4	1	3



Cambrilage ds entreprise ou commerce

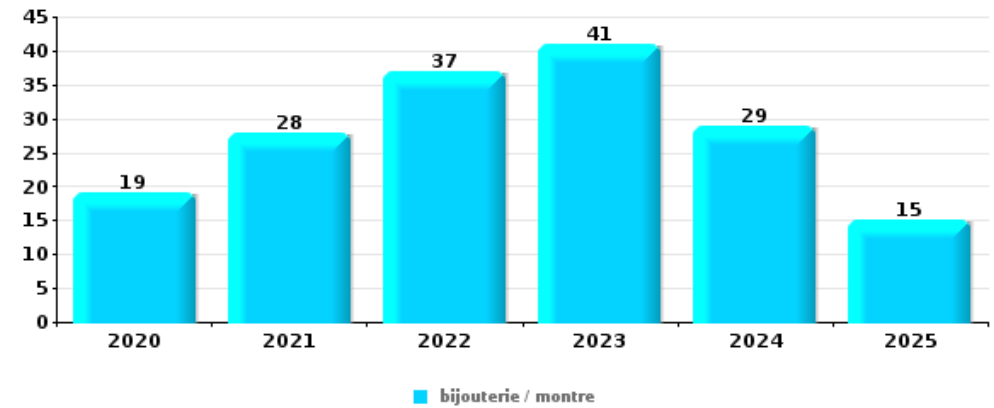
Top 5 Objets volés (sbd nombre de faits)		2020	2021	2022	2023	2024	2025
1	argent	4	6	6	6	7	6
2	coffre-fort / coffret (argent) / caisse	1	1	4	2	1	1
3	alimentation	2	3		1	3	
4	outillage	3		1		2	1
5	ordinateur et accessoires	1			4		1





Cambriolage dans habitation

Top 5 Objets volés (sbd nombre de faits)		2020	2021	2022	2023	2024	2025
1	bijouterie / montre	19	28	37	41	29	15
2	argent	17	19	26	36	19	10
3	vêtement	4	1	3	8	8	
4	outillage	5	8	4	5	1	
5	ordinateur et accessoires	6	5	3	3	5	



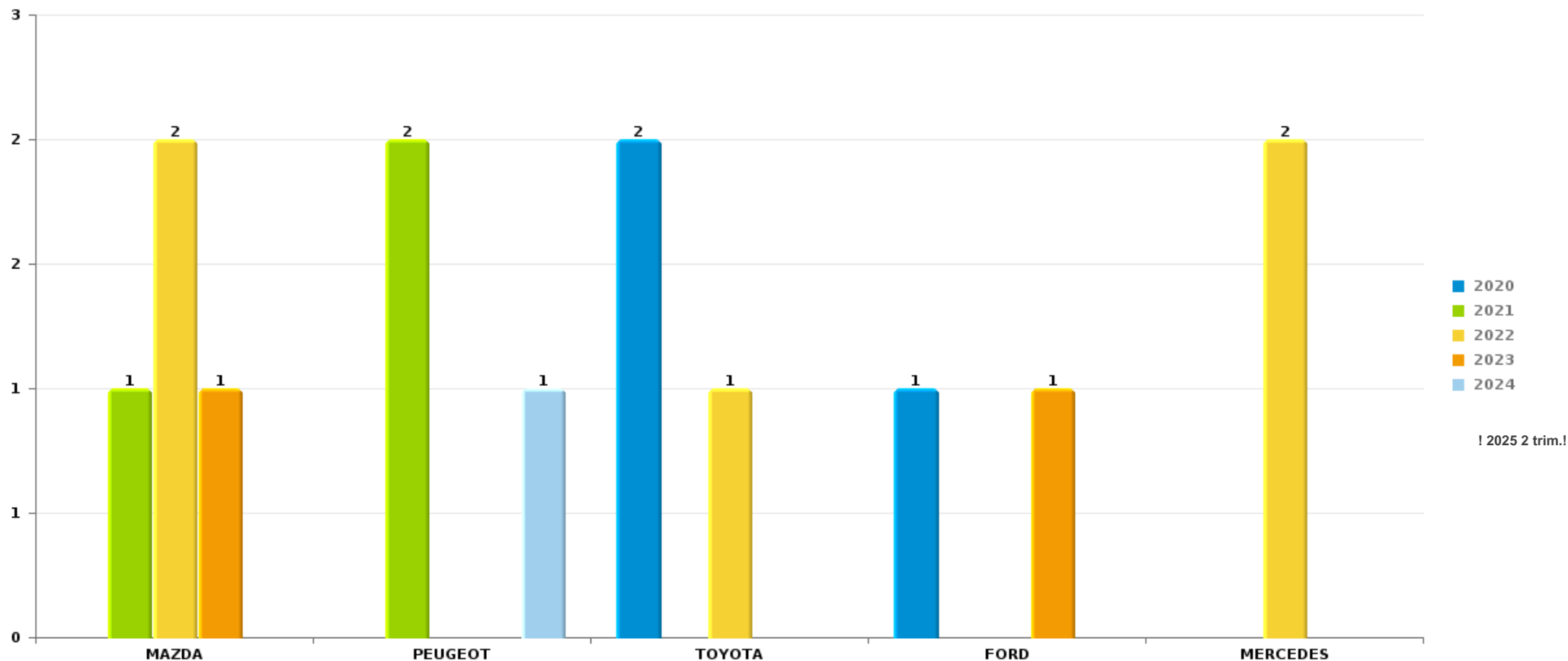
Remarque: en ce qui concerne les objets, aucun total n'est reproduit étant donné que plusieurs objets peuvent avoir été volés lors d'un même fait.



Kontich

Vol de voiture

Nombre de voitures volées par marque (Top 5)



! 2025 2 trim.!

STATISTIQUES POLICIERES DE CRIMINALITE

LIEU DE PERPETRATION: COMMUNE

Kontich

PARTIE VI : SUSPECTS



Partie 1: Niveau FAITS (comptage du nombre de faits pour lesquels un certain type de suspect est impliqué)

1.1. Nombre d'infractions selon le sexe des suspects identifiés (par catégorie principale)

Étant donné que, tant un suspect identifié masculin qu'un suspect identifié féminin peuvent être impliqués lors d'un même fait, il est possible que la somme des colonnes «Hommes» et «Femmes» soit supérieure à la valeur de la colonne «Total...» (voir également la note méthodologique)

Kontich

2025

Catégorie principale / Sexe	Nombre total de faits avec au moins 1 suspect	Hommes	%	Femmes	%
Vol et extorsion	30	28	93,3%	5	16,7%
Drogues	28	25	89,3%	4	14,3%
Fraude	26	24	92,3%	4	15,4%
Infr. contre l'intégrité physique	18	18	100,0%	2	11,1%
Législation sur les étrangers	17	16	94,1%	1	5,9%
Protection de la jeunesse	14	10	71,4%	4	28,6%
Infr. contre autres valeurs morales et sentiments	13	13	100,0%	1	7,7%
Infr. contre la sécurité publique	13	13	100,0%	1	7,7%
Armes et explosifs	6	6	100,0%		
Environnement	6	6	100,0%		
Infr. contre l'autorité publique	6	4	66,7%	2	33,3%
Ivresse et alcool	6	4	66,7%	2	33,3%
Criminalité informatique	5	4	80,0%	2	40,0%
Infr. contre la foi publique	5	4	80,0%	1	20,0%
Dégradation de la propriété	4	4	100,0%		
Infr. contre la famille	4	3	75,0%	1	25,0%

CRIMINALITE ENREGISTREE: SUSPECTS



Catégorie principale / Sexe	Nombre total de faits avec au moins 1 suspect	Hommes	%	Femmes	%
Code pénal social	2	2	100,0%		
Protection de la personne	2	1	50,0%	1	50,0%
Protection des revenus publics	2	2	100,0%		
Travail	2	2	100,0%		
Autres lois spéciales	1	1	100,0%		
Législation économique	1			1	100,0%
Total	211	190	90,0%	32	15,2%



1.2. Nombre d'infractions selon le sexe des suspects identifiés (par figure criminelle)

Étant donné que, tant un suspect identifié masculin qu'un suspect identifié féminin peuvent être impliqués lors d'un même fait, il est possible que la somme des colonnes «Hommes» et «Femmes» soit supérieure à la valeur de la colonne «Total...» (voir également la note méthodologique)

Kontich

2025

FC Vol moyen de transport

Figure criminelle / Sexe	Nombre total de faits avec au moins 1 suspect identifié	Hommes	%
Vol de vélo	2	2	100,0%
Total	PA	PA	PA

FC Cambriolage

Figure criminelle / Sexe	Nombre total de faits avec au moins 1 suspect identifié	Hommes	%
Cambriolage dans habitation	3	3	100,0%
Cambriolage ds entreprise ou commerce	2	2	100,0%
Cambriolage dans bâtiment (total)	5	5	100,0%
Total	PA	PA	PA

CRIMINALITE ENREGISTREE: SUSPECTS



FC Vol autre

Figure criminelle / Sexe	Nombre total de faits avec au moins 1 suspect identifié	Hommes	%	Femmes	%
Vol à l'arraché	1	1	100,0%		
Vol à l'étalage	17	16	94,1%	3	17,6%
Vol par ruse	3	3	100,0%		
Total	PA	PA	PA	PA	PA

Criminalité ICT

Figure criminelle / Sexe	Nombre total de faits avec au moins 1 suspect identifié	Hommes	%	Femmes	%
Fraude de cartes de paiements	1	1	100,0%		
Phishing	2	2	100,0%	1	50,0%
Total	PA	PA	PA	PA	PA

FC Autre

Figure criminelle / Sexe	Nombre total de faits avec au moins 1 suspect identifié	Hommes	%
Dégradation de voiture	1	1	100,0%
Total	PA	PA	PA



PH Violence intrafamiliale (VIF)

Figure criminelle / Sexe	Nombre total de faits avec au moins 1 suspect identifié	Hommes	%	Femmes	%
VIF: physique, dans le couple	5	5	100,0%	1	20,0%
VIF: physique, envers des descendants	6	6	100,0%	1	16,7%
VIF: physique, envers d'autres membres	1	1	100,0%	1	100,0%
VIF: psychique, dans le couple	9	8	88,9%	1	11,1%
VIF: psychique, envers des descendants	2	2	100,0%		
VIF: psychique, envers d'autres membres	3	3	100,0%		
VIF: économique, envers d'autres membres	1			1	100,0%
Total	PA	PA	PA	PA	PA

PH Drogues

Figure criminelle / Sexe	Nombre total de faits avec au moins 1 suspect identifié	Hommes	%
Vente de cocaïne	2	2	100,0%
Production de cannabis (culture)	1	1	100,0%
Total	PA	PA	PA

PH Violence dans l'espace public

Figure criminelle / Sexe	Nombre total de faits avec au moins 1 suspect identifié	Hommes	%	Femmes	%
Violence physique (voie publique)	7	5	71,4%	2	28,6%
Violence physique (endroit accessible au public)	3	3	100,0%		
Violence psychique (voie publique)	12	12	100,0%		
Violence psychique (endroit accessible au public)	4	4	100,0%		
Total	PA	PA	PA	PA	PA

CRIMINALITE ENREGISTREE: SUSPECTS



PH Autre

Figure criminelle / Sexe	Nombre total de faits avec au moins 1 suspect identifié	Hommes	%	Femmes	%
Cyberharcèlement	3	3	100,0%		
Fraude à l'identité	4	3	75,0%	1	25,0%
Total	PA	PA	PA	PA	PA



1.3. Nombre d'infractions selon l'âge des suspects identifiés (par catégorie principale)

Étant donné que, tant un suspect identifié mineur qu'un suspect identifié majeur peuvent être impliqués lors d'un même fait, il est possible que la somme des colonnes «Mineur» et «Majeur» soit supérieure à la valeur de la colonne «Total...»
(voir également la note méthodologique)

Kontich

2025

Catégorie principale / Âge	Nombre total de faits avec au moins 1 suspect identifié	Mineur	%	Majeur	%
Vol et extorsion	30	3	10,0%	29	96,7%
Drogues	28	4	14,3%	24	85,7%
Fraude	26	4	15,4%	22	84,6%
Infr. contre l'intégrité physique	18	5	27,8%	14	77,8%
Législation sur les étrangers	17			17	100,0%
Protection de la jeunesse	14	12	85,7%	2	14,3%
Infr. contre autres valeurs morales et sentiments	13	2	15,4%	11	84,6%
Infr. contre la sécurité publique	13			13	100,0%
Armes et explosifs	6	1	16,7%	5	83,3%
Environnement	6			6	100,0%
Infr. contre l'autorité publique	6	2	33,3%	4	66,7%
Ivresse et alcool	6	1	16,7%	5	83,3%
Criminalité informatique	5	1	20,0%	4	80,0%
Infr. contre la foi publique	5	1	20,0%	4	80,0%
Dégradation de la propriété	4	2	50,0%	2	50,0%
Infr. contre la famille	4			4	100,0%
Code pénal social	2			2	100,0%
Protection de la personne	2	1	50,0%	1	50,0%
Protection des revenus publics	2			2	100,0%
Travail	2			2	100,0%
Autres lois spéciales	1			1	100,0%
Législation économique	1			1	100,0%
Total	211	39	18,5%	175	82,9%



1.4. Nombre d'infractions selon l'âge des suspects identifiés (par figure criminelle)

Étant donné que, tant un suspect identifié mineur qu'un suspect identifié majeur peuvent être impliqués lors d'un même fait, il est possible que la somme des colonnes «Mineur» et «Majeur» soit supérieure à la valeur de la colonne «Total...» (voir également la note méthodologique)

Kontich

2025

FC Vol moyen de transport

Figure criminelle / Âge	Nombre total de faits avec au moins 1 suspect identifié	Majeur	%
Vol de vélo	2	2	100,0%
Total	PA	PA	PA

FC Cambriolage

Figure criminelle / Âge	Nombre total de faits avec au moins 1 suspect identifié	Majeur	%
Cambriolage dans habitation	3	3	100,0%
Cambriolage ds entreprise ou commerce	2	2	100,0%
Cambriolage dans bâtiment (total)	5	5	100,0%
Total	PA	PA	PA

FC Vol autre

Figure criminelle / Âge	Nombre total de faits avec au moins 1 suspect identifié	Mineur	%	Majeur	%
Vol à l'arraché	1			1	100,0%
Vol à l'étalage	17	1	5,9%	16	94,1%
Vol par ruse	3			3	100,0%
Total	PA	PA	PA	PA	PA

CRIMINALITE ENREGISTREE: SUSPECTS



Criminalité ICT

Figure criminelle / Âge	Nombre total de faits avec au moins 1 suspect identifié	Mineur	%	Majeur	%
Fraude de cartes de paiements	1	1	100,0%		
Phishing	2			2	100,0%
Total	PA	PA	PA	PA	PA

FC Autre

Figure criminelle / Âge	Nombre total de faits avec au moins 1 suspect identifié	Majeur	%
Dégradation de voiture	1	1	100,0%
Total	PA	PA	PA

PH Violence intrafamiliale (VIF)

Figure criminelle / Âge	Nombre total de faits avec au moins 1 suspect identifié	Mineur	%	Majeur	%
VIF: physique, dans le couple	5			5	100,0%
VIF: physique, envers des descendants	6			6	100,0%
VIF: physique, envers d'autres membres	1			1	100,0%
VIF: psychique, dans le couple	9			9	100,0%
VIF: psychique, envers des descendants	2			2	100,0%
VIF: psychique, envers d'autres membres	3	1	33,3%	2	66,7%
VIF: économique, envers d'autres membres	1			1	100,0%
Total	PA	PA	PA	PA	PA

PH Drogues

Figure criminelle / Âge	Nombre total de faits avec au moins 1 suspect identifié	Mineur	%	Majeur	%
Vente de cocaïne	2	1	50,0%	1	50,0%
Production de cannabis (culture)	1			1	100,0%
Total	PA	PA	PA	PA	PA

CRIMINALITE ENREGISTREE: SUSPECTS



PH Violence dans l'espace public

Figure criminelle / Âge	Nombre total de faits avec au moins 1 suspect identifié	Mineur	%	Majeur	%
Violence physique (voie publique)	7	5	71,4%	3	42,9%
Violence physique (endroit accessible au public)	3			3	100,0%
Violence psychique (voie publique)	12	6	50,0%	6	50,0%
Violence psychique (endroit accessible au public)	4			4	100,0%
Total	PA	PA	PA	PA	PA

PH Autre

Figure criminelle / Âge	Nombre total de faits avec au moins 1 suspect identifié	Mineur	%	Majeur	%
Cyberharcèlement	3			3	100,0%
Fraude à l'identité	4	1	25,0%	3	75,0%
Total	PA	PA	PA	PA	PA



Partie 2: Niveau SUSPECTS-FAIT (comptage du nombre de combinaisons suspect-fait)

2.1. Nombre de suspects-fait selon le sexe des suspects identifiés (TOP 5 des catégories principales)

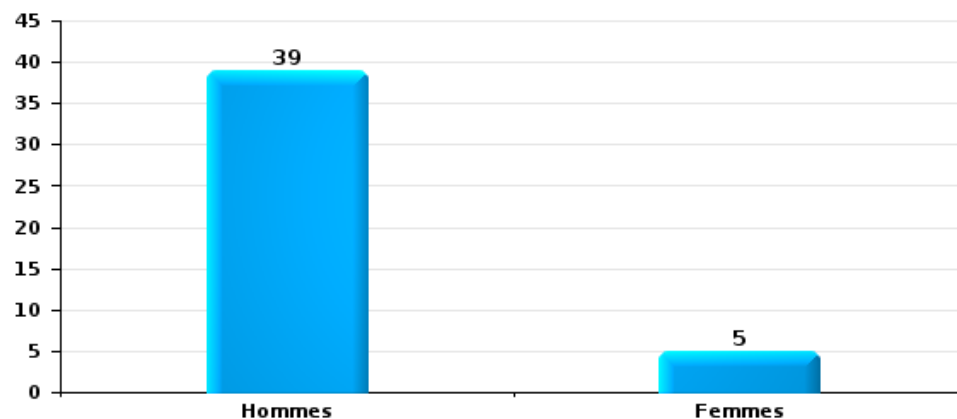
Lorsqu'un même suspect a commis plusieurs faits durant la période considérée, il est aussi comptabilisé plusieurs fois (voir également la note méthodologique)

Kontich

2025

Vol et extorsion

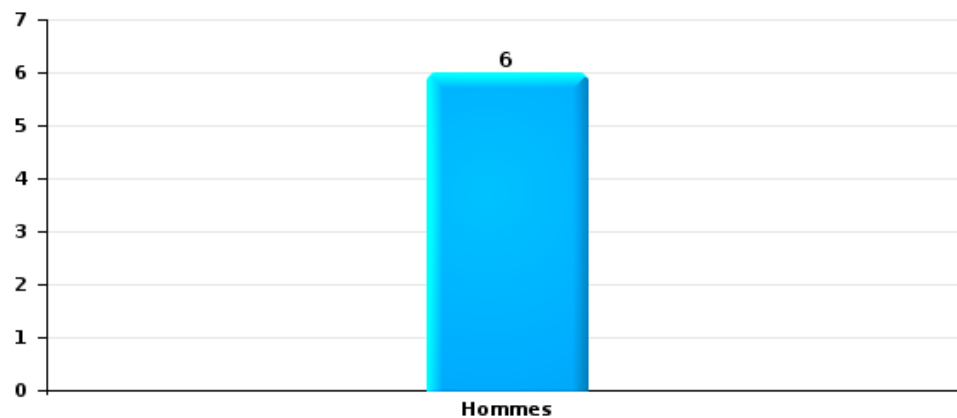
Nombre de suspects-fait selon le sexe





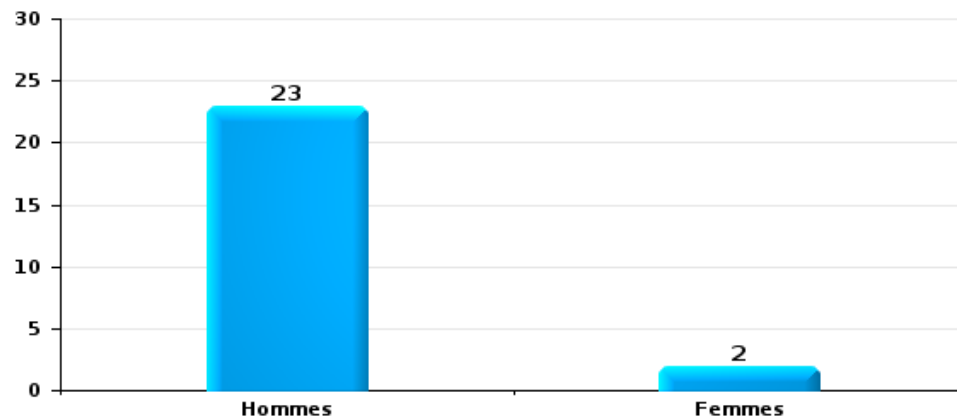
Dégradation de la propriété

Nombre de suspects-fait selon le sexe



Infr. contre l'intégrité physique

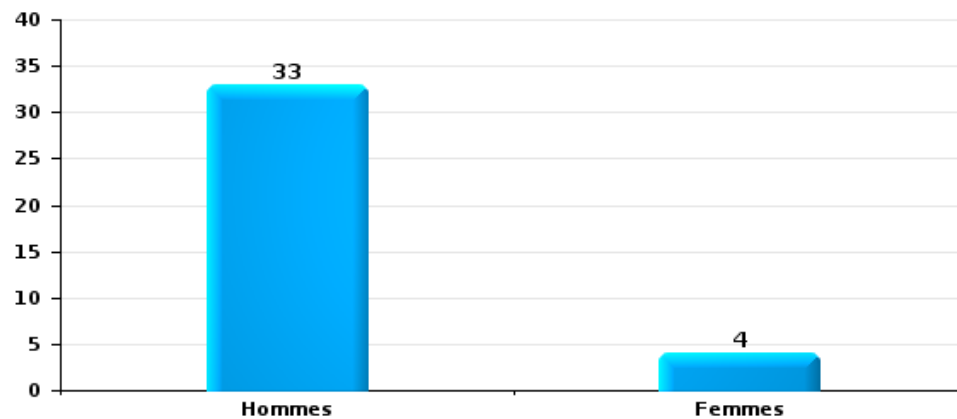
Nombre de suspects-fait selon le sexe





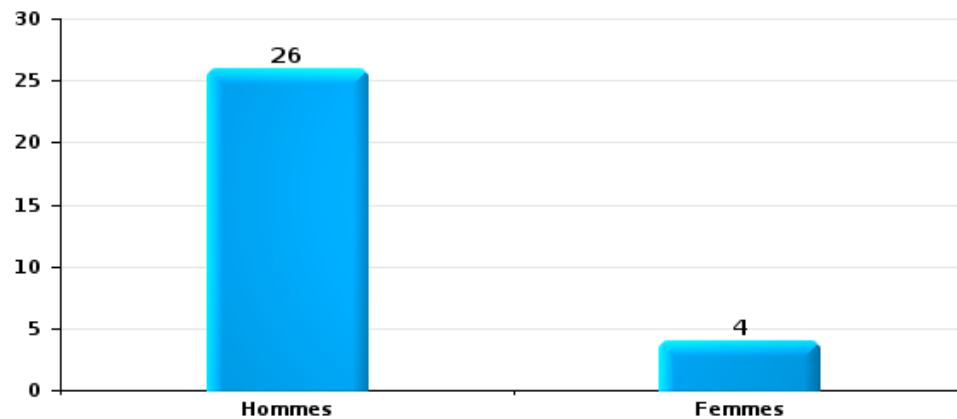
Drogues

Nombre de suspects-fait selon le sexe



Fraude

Nombre de suspects-fait selon le sexe





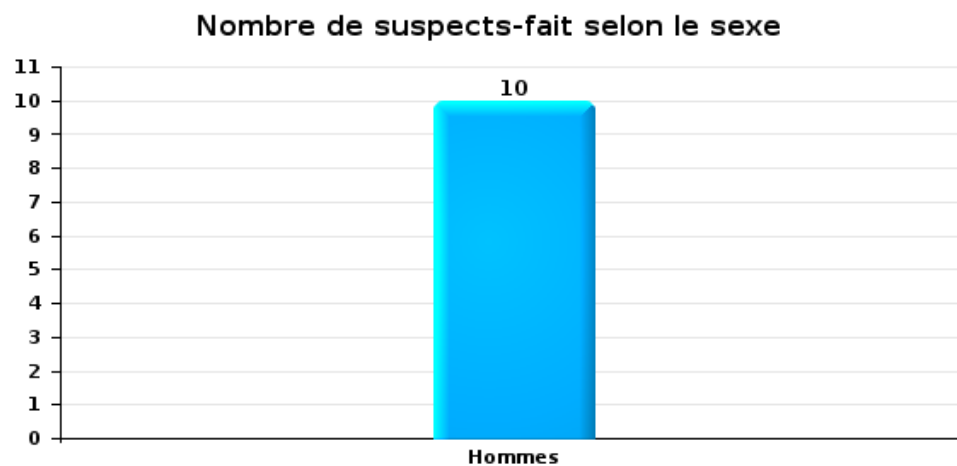
2.2. Nombre de suspects-fait selon le sexe des suspects identifiés (TOP 5 des figures criminelles)

Lorsqu'un même suspect a commis plusieurs faits durant la période considérée, il est aussi comptabilisé plusieurs fois (voir également la note méthodologique)

Kontich

2025

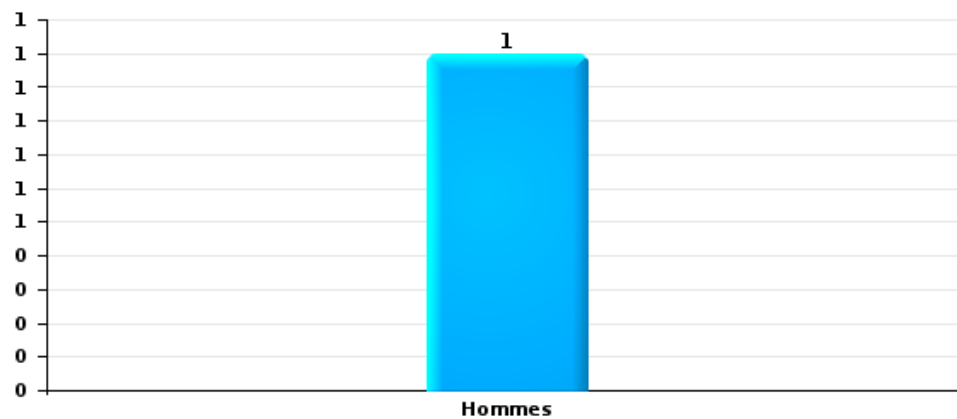
Cambriolage dans bâtiment (total)





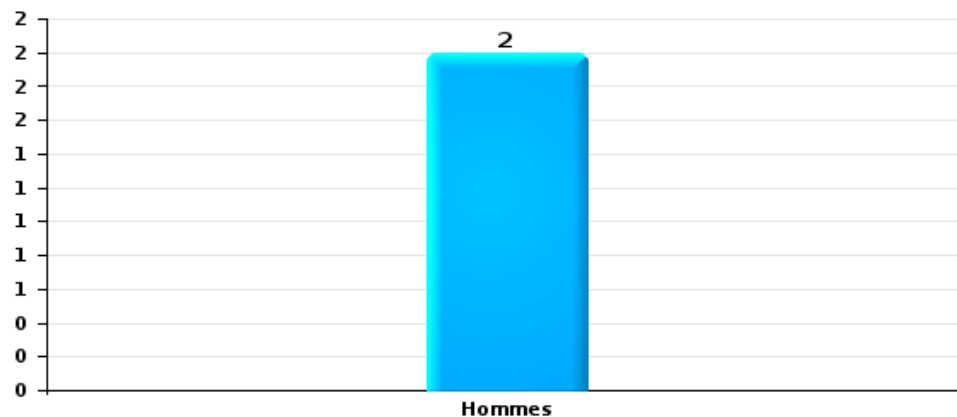
Dégradation de voiture

Nombre de suspects-fait selon le sexe



Vol de vélo

Nombre de suspects-fait selon le sexe





2.3. Nombre de suspects-fait selon l'âge des suspects identifiés (TOP 5 des catégories principales)

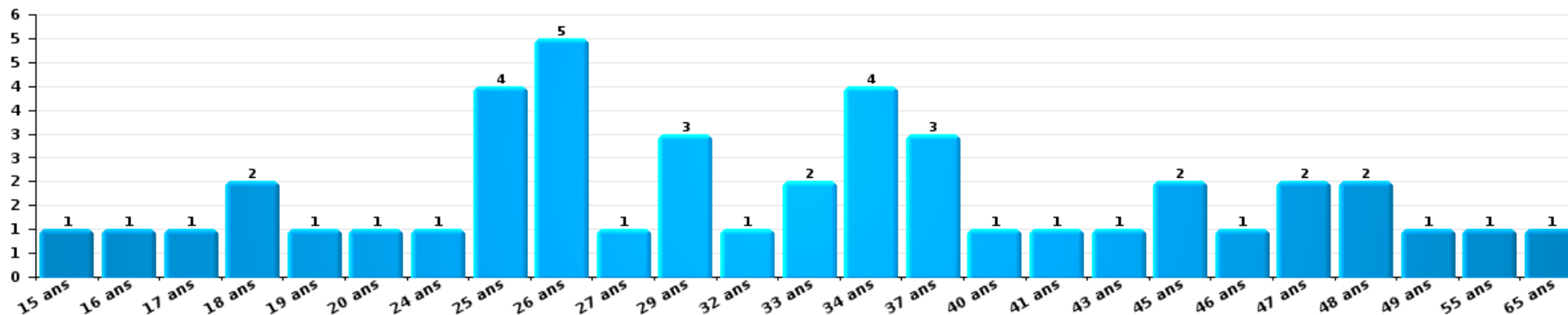
1) Lorsqu'un même suspect a commis plusieurs faits durant la période considérée, il est aussi comptabilisé plusieurs fois, qu'il ait le même âge ou non – 2) Les suspects au-dessous de 14 ans et à partir de 90 ans ne sont pas repris dans le tableau (voir également la note méthodologique)

Kontich

2025

Vol et extorsion

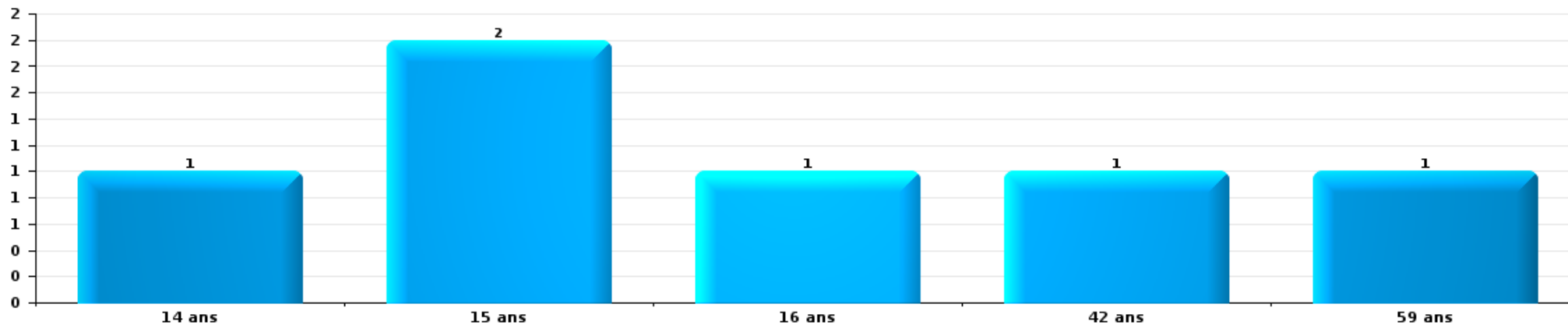
Nombre de suspects-fait par âge (chronologique)





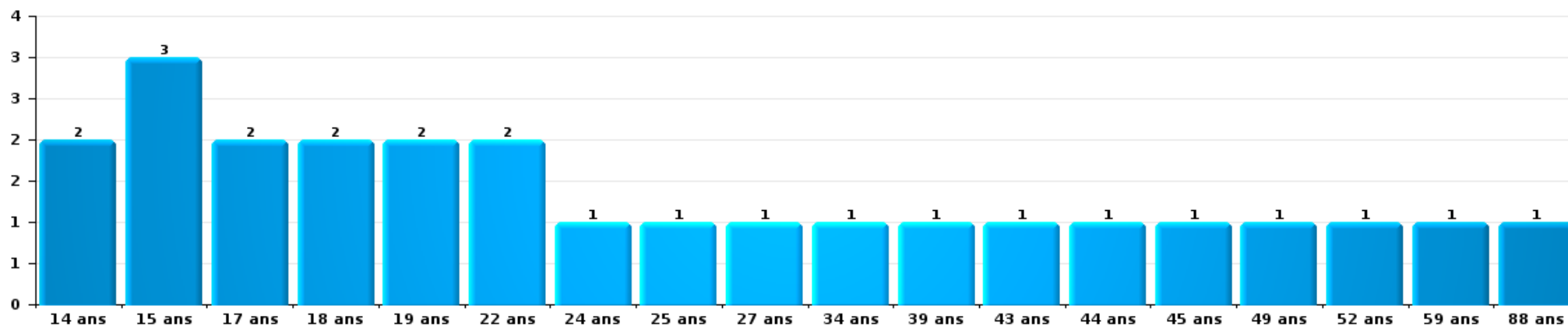
Dégradation de la propriété

Nombre de suspects-fait par âge (chronologique)



Infr. contre l'intégrité physique

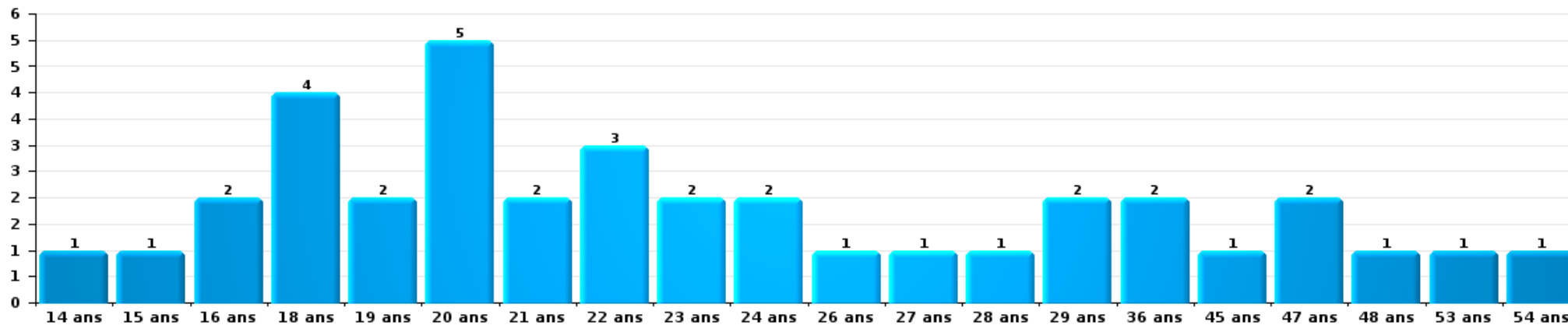
Nombre de suspects-fait par âge (chronologique)





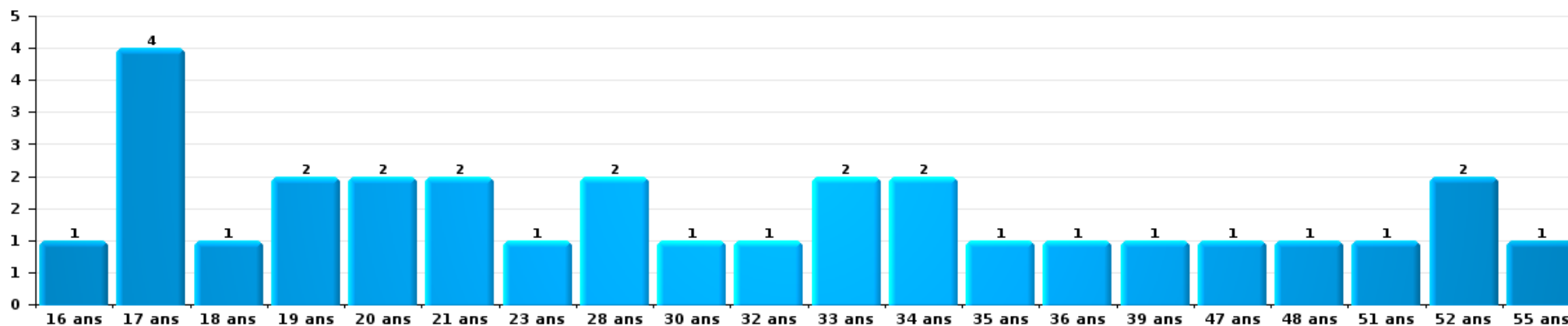
Drogues

Nombre de suspects-fait par âge (chronologique)



Fraude

Nombre de suspects-fait par âge (chronologique)





2.4. Nombre de suspects-fait selon l'âge des suspects identifiés (TOP 5 des figures criminelles)

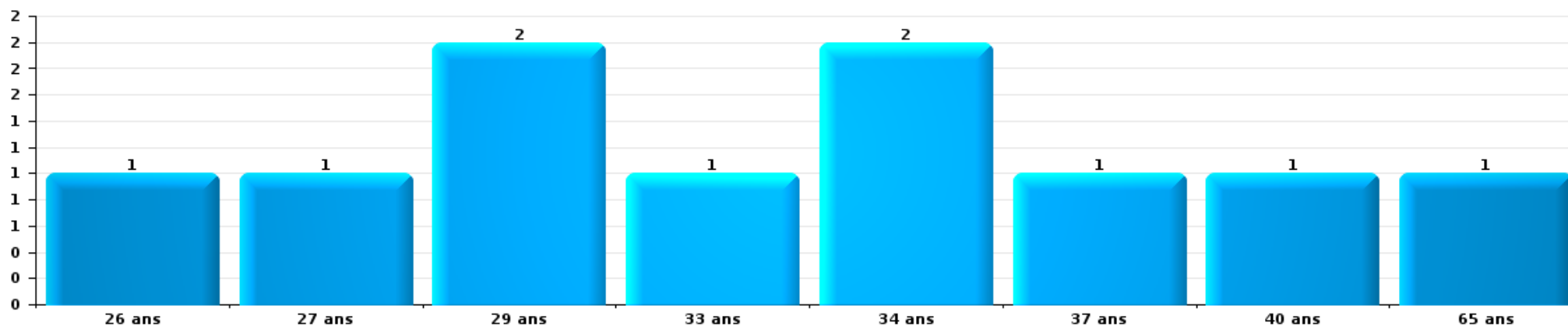
1) Lorsqu'un même suspect a commis plusieurs faits durant la période considérée, il est aussi comptabilisé plusieurs fois, qu'il ait le même âge ou non – 2) Les suspects au-dessous de 14 ans et à partir de 90 ans ne sont pas repris dans le tableau (voir également la note méthodologique)

Kontich

2025

Cambrilage dans bâtiment (total)

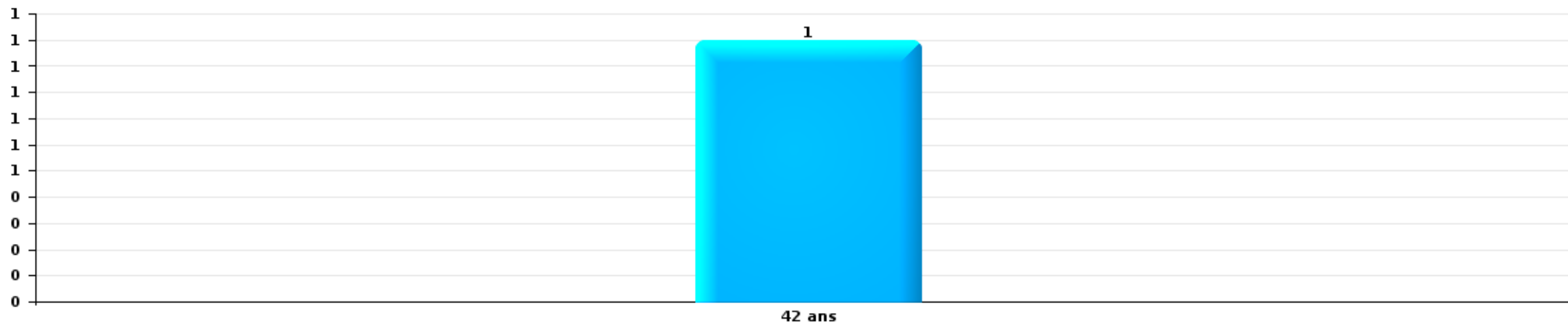
Nombre de suspects-fait par âge (chronologique)






Dégradation de voiture

Nombre de suspects-fait par âge (chronologique)



Vol de vélo

Nombre de suspects-fait par âge (chronologique)



STATISTIQUES POLICIERES DE CRIMINALITE

LIEU DE PERPETRATION: COMMUNE

Kontich

***ANNEXE I: DETAIL PAR CATEGORIE DE DELIT
CODE PENAL***



Kontich

Infraction Code pénal

Infr. contre l'intégrité physique

			2000	2015	2016	2017	2018	2019	2020	2021	2022	2023	2024	2025
Assassinat	Empoisonnement (assassinat)	Tent.									1			
	Autres	Tent.			1				3	2				
		Sous-total			1				3	2	1			
Meurtre	Infanticide (meurtre)	Tent.									1			
	Meurtre pour faciliter le vol	Tent.							1					
	Non spécifié	Acc.							1					
	Autres	Tent.		1	2	1	1	2			1	1	3	
		Sous-total		1	2	1	1	2	2		2	1	3	
Torture et maltraitance	Traitement dégradant	Acc.								1				
		Sous-total								1				
Coups et/ou blessures vol. en sphère familiale	Entre partenaires ou ex-partenaires	Acc.	4	23	18	20	24	24	23	27	32	45	15	12
		Tent.	1											
	Lors d'un différend familial en général	Acc.	3											
	Par les parents envers un mineur	Acc.	1	3	2	1	5	3	6	7	6	5	6	5
	Par les parents envers personne vulnérable	Acc.						1						
	Envers les parents	Acc.		3	2	2	4	1	3	5	1	1	3	1
		Tent.		1										
Envers d'autres ascendants directs ou collatéraux	Acc.			1	1	3	1	1			1	2	3	3
	Sous-total		9	30	23	24	36	30	33	39	40	53	27	21
Coups et/ou blessures vol. hors sphère familiale	Bagarres (=coups réciproques)	Acc.	17	14	14	21	22	17	13	13	14	21	16	5
	Coups envers fonctionnaire de police	Acc.			2		1	2				2	1	
	Envers un mineur par une pers. ayant autorité	Acc.			1		3	1		1			1	2
	Envers un mineur qualité de l'auteur inconnue	Acc.	1	2	3	4	2	8	2	5	3	5	1	2
	Envers pers. vulnérable (qualité auteur inconnue)	Acc.			1					1	1			
	Envers un mineur par cohabitant sans rel. Autorité	Acc.											1	
	Coups envers personnel transport public	Acc.								1	1			
	Coups envers personnel autre service public	Acc.		1				2		1				
	Coups envers profession médicale	Acc.										2	1	
	Non spécifié	Acc.	19	34	45	27	29	28	17	23	26	35	37	11
	Tent.		1											
	Sous-total		37	52	66	52	57	58	32	45	45	65	58	20
Abstention coupable		Acc.		1										
		Sous-total		1										



Infr. contre l'intégrité physique

			2000	2015	2016	2017	2018	2019	2020	2021	2022	2023	2024	2025
Autres infr. volontaires. c/ l'intégrité phys.	Délaissement d'enfant ou personne vulnérable	Acc.						1						
	Abandon d'enfant dans le besoin	Acc.											1	
	Administration substances nuisibles	Acc.							1	1	1		1	
	Entrave méchante à la circulation	Acc.	1	1		2		2	3	1	2	4	4	1
	Voies de faits et violences légères	Acc. Tent.	9 1	8 1	2	6	8	8	5	5	4	4	7	6
	Sous-total		11	9	2	8	8	11	9	7	7	8	13	7
Infr. involontaires contre l'intégrité physique	Coups et/ou blessures involontaires	Acc.	3	3	1	1				1	1	1	1	
	Abstention d'entretien enfant/personne vulnérable	Acc.	1											
	Morsure de chien	Acc.	1	2	1	2	2	2	1	2		3		1
	Sous-total		5	5	2	3	2	2	1	3	1	4	1	1
	Total		62	98	96	88	104	103	80	97	96	131	102	49



Infr. contre la liberté individuelle

		2000	2015	2016	2017	2018	2019	2020	2021	2022	2023	2024	2025
Prise d'otages	Acc.										1		
	Sous-total										1		
Enlèvement de mineur ou personne vulnérable	Enlèvement parental	Acc.				1						1	
		Acc.					1						
	Autre enlèvement	Tent.								1			
		Sous-total				1	1			1		1	
Détenion par un particulier	Acc.		2	1		1	1	1	1		1		1
	Sous-total		2	1		1	1	1	1		1		1
		Total	2	1		2	2	1	1	1	2	1	1



Infr. contre les mœurs

			2000	2015	2016	2017	2018	2019	2020	2021	2022	2023	2024	2025
Viol n'ayant pas causé la mort	Victime < 10a	Acc.	1	1		1		1			1			
	Victime 10a - 14a	Acc.				1			2	1	1			
	Victime 14a - 16a	Acc.				1		2		1				
	Victime 16a - 18a	Acc.	1											
	Victime majeure	Acc.		1		1	1	4	1	4	1			
	Sous-total		2	2		4	1	7	3	6	3			
Viol avec conséquence inconnue		Acc.										1		
		Tent.									1			
	Sous-total										1	1		
Viol n'ayant pas causé la mort (nvCPS)	Victime < 16a	Acc.									2	2	1	1
	Victime majeure	Acc.									2	4	5	3
		Tent.												1
	Sous-total										4	6	7	4
Attentat à la pudeur avec violence / menace	Victime < 16a	Acc.	1				1	1						
	Victime majeure	Acc.	2			1	1	3	2		1			
		Tent.									1			
	Sous-total		3		1	2	4	2		2				
Attentat à la pudeur sans violence / menace	Victime < 16a	Acc.			3	7	1	4	3	1	2			
	Victime 16a - 18a	Acc.	1				1	2	1	1	1			
	Victime âge inconnu	Acc.	1				2		1					
	Sous-total		2	4	7	4	6	5	2	3				
Attentat à la pudeur non spécifié		Acc.	1											
	Sous-total		1											
Atteinte intégrité sexuelle sans mort (nvCPS)	Victime < 16a	Acc.										4	2	
	Victime 16a - 18a	Acc.											1	
	Victime majeure	Acc.									1	5	4	1
	Sous-total										1	10	7	1
Pornographie enfantine	Détention	Acc.		2		1	1	3	1					
	Distribution	Acc.					2	2	5	2				
	Accès pornographie enfantine via technologie	Acc.							1					
	Sous-total		2		1	3	5	7	2					
Pornographie		Acc.	1				1							
	Sous-total		1			1								



Infr. contre les mœurs

			2000	2015	2016	2017	2018	2019	2020	2021	2022	2023	2024	2025
Incitation à la débauche	Victime mineure	Acc.	1			3	2	1	1					
	Victime majeure	Tent.							1					
	Age victime inconnu	Acc.									1			
	Autre publicité pour débauche	Acc.		1										
	Sous-total		1	1		3	2	1	2		1			
Exploitation de la débauche d'autrui	Victime majeure	Acc.			2		1	2						
		Sous-total			2		1	2						
Outrage public aux bonnes mœurs	Actions (exhibitionnisme, etc.)	Acc.	5	3	1		1	2		3	3			
	Ecrits, images, objets	Acc.		1	1	1	1	1		1				
	Exhibitionnisme (nvCPS)	Acc.												2
		Sous-total	5	4	2	1	2	3		4	3			2
Voyeurisme	Observation/enregistrement de nudité ou intimité	Acc.	1				2	2						
	Diffusion enregistrement nudité ou intimité	Acc.			2		2	3	3	1	2			
		Sous-total	1			2	2	4	3	1	2			
Voyeurisme via moyen technique ou autre (nvCPS)	Victime < 16a	Acc.											1	
	Victime majeure	Acc.										1		
		Sous-total										1	1	
Diffusion de contenu à caractère sexuel (nvCPS)	Victime < 16a	Acc.										1		
		Sous-total										1		
Diffusion contenu sex. but méchant/lucrat. (nvCPS)	Victime < 16a	Acc.												1
	Victime majeure	Acc.										2	1	
		Sous-total										2	1	1
Grooming offline - sans ICT (nvCPS)	Victime < 16a	Acc.											1	
		Sous-total											1	
Images d'abus sexuels de mineurs (nvCPS)	Production/diffusion images abus sexuels (nvCPS)	Acc.									2	2	5	1
	Détention/acquisition images abus sexuels (nvCPS)	Acc.											2	1
		Sous-total									2	2	7	2
	Total		16	9	8	19	18	32	22	15	22	23	24	10



Infr. contre autres valeurs morales et sentiments

			2000	2015	2016	2017	2018	2019	2020	2021	2022	2023	2024	2025
Harcèlement	Acc.		4	17	16	28	18	18	28	24	33	29	23	19
	Sous-total		4	17	16	28	18	18	28	24	33	29	23	19
Violation de sépulture	Acc.									4				
	Sous-total									4				
Violation du secret professionnel	Acc.					2							1	
	Sous-total					2							1	
Atteinte à l'honneur	Calomnie et diffamation	Acc.	3	4	3	6	7	6	4	7	4	3	8	3
	Déclaration calomnieuse	Acc.		1			1		1		1	1		
	Divulgaration méchante	Acc.		1								3	1	
	Injures (Délit)	Acc.		1		1	1	2	3	2	1	1		1
	Sous-total		3	7	3	7	9	8	8	9	9	6	8	9
Vie privée	Violation de domicile par un particulier	Acc.	2	3		3	1	1	1	5	2	5	1	1
	Violation du secret des lettres	Acc.				1		1	1					
	Sous-total		2	3		4	1	2	2	5	2	5	1	1
Tapage nocturne	Acc.	4	6	13	3	1								
	Sous-total		4	6	13	3	1							
Violation de communication par particulier	Acc.								1					
	Sous-total								1					
Abus faiblesses de personnes	Acc.			1	1			2				2		
	Sous-total			1	1			2				2		
Vie privée mœurs: publication identité victime	Acc.											1		1
	Sous-total											1		1
Cyberlokkig (leurre de mineur par ICT)	Acc.			1							1			
	Sous-total			1							1			
Occupation bien d'autrui (squatter)	Pénétrer / occuper / séjourner (bien non habité)	Acc.						2	1			1		
	Sous-total							2	1			1		
Total			13	33	34	45	29	32	40	42	42	46	34	25



Vol et extorsion

			2000	2015	2016	2017	2018	2019	2020	2021	2022	2023	2024	2025
Vol avec circ. aggr.	Avec violence	Acc.	15	6	8	4	5	5	2	2	4	2	5	
		Tent.	1	3		1		2		2		2	1	
	Sans violence	Acc.	187	163	167	178	160	128	115	122	137	108	98	42
		Tent.	50	95	90	90	76	60	56	74	81	68	65	25
Sous-total			253	267	265	273	241	195	173	200	222	180	169	67
Vol sans circ. aggr.	Avec violence	Acc.	2	3	4	3	5	3	2	2		2	2	
		Tent.		1		1								
	Sans violence, Vol à la tire	Acc.	33	27	33	27	17	14	9	5	8	7	4	1
		Tent.		3										
	Sans violence, Vol d'usage	Acc.	1		1									
		Tent.												
	Sans violence, Vol domestique	Acc.	4	11	7	8	13	6	5	7	8	8	7	4
		Tent.				1	2							
Sans violence	Acc.	361	254	235	229	221	142	103	138	191	176	164	88	
	Tent.	11	2	6	7	8	5	3	5	3	10	11	2	
Sous-total			412	301	286	276	266	170	122	157	210	203	188	95
Vol non spécifié		Acc.	118	4	4	2	3	1			1		2	1
		Tent.	48											
Sous-total			166	4	4	2	3	1			1		2	1
Extorsion		Acc.	2		1		3	6	5	4	5	5	3	4
		Tent.		4	1		2		1	2		1	3	
Sous-total			2	4	2		5	6	6	6	5	6	6	4
Total			833	576	557	551	515	372	301	363	438	389	365	167



Fraude

			2000	2015	2016	2017	2018	2019	2020	2021	2022	2023	2024	2025
Blanchiment d'argent	Acc.				2		10	16	26	27	20	12	9	8
	Tent.							2		2	1			
	Sous-total				2		10	18	26	29	21	12	9	8
Recel	Recel simple	Acc.	6	1	2	2	1		2	1	2	1	1	
	Recel qualifié	Acc.	1											
	Sous-total		7	1	2	2	1		2	1	2	1	1	
Grivèlerie	Carburant / lubrifiant	Acc.	9	2	1	1	2	1			1	1		
	Boissons et aliments	Acc.				1	2					1	3	
	Voiture de location	Acc.	1	1	1	1	1	1	2	4	1	2	2	2
	Non spécifié	Acc.		1										
	Sous-total		10	4	2	3	5	2	2	4	2	4	5	2
Détournement et destruction frauduleuse	Cel frauduleux	Acc.	6	9	3	6	3	6	7	9	6	2	6	1
	D'argent, de papiers, etc.	Acc.							2				1	
	D'objets saisis	Acc.											1	
	D'héritage	Acc.								1				
	Non spécifié	Acc.	20							1			1	
Sous-total		26	9	3	6	3	6	9	11	6	2	9	1	
Esroquerie	Fraude par internet	Acc.		21	14	21	40	52	107	63	61	71	68	37
		Tent.		9	11	7	10	9	8	4	3	5	3	1
	Esroquerie sans internet	Acc.		20	19	31	27	26	28	4	31	25	36	24
		Tent.		1	3	4	2	4	6	2	2	5	1	
	Non spécifié	Acc.	11											
		Tent.	4											
Sous-total		15	51	47	63	79	91	149	73	97	106	108	62	
Tromperie	Marchandises vendues / travail fourni	Acc.	1											
	Endossement frauduleux d'effets de commerce	Acc.							1					
	Sous-total		1						1					
Abus de confiance et infr. apparentées	Abus de confiance	Acc.	9	14	8	11	13	18	17	10	15	11	23	9
		Tent.						1				1		
	Abus des faiblesses	Acc.	2		2		1				1		1	
		Tent.				1								
Sous-total		11	14	10	12	14	19	17	10	16	12	24	9	
Abus de biens sociaux	Par des sociétés	Acc.				1			1		1			
	Autres	Acc.			1	1					1			
	Sous-total				1	1	1		1		2			



Fraude

			2000	2015	2016	2017	2018	2019	2020	2021	2022	2023	2024	2025
Infr. liées à l'insolvabilité	Par des tiers	Acc.							4		1			
	Par le débiteur	Acc.		3	3	2		1		2	3	1	1	
		Acc.	1	1	1	1					3	1		
	Non spécifié	Tent.			1									
		Sous-total	1	4	5	3		1	4	2	7	2	1	
Chèques sans provision		Acc.	3			1								
		Sous-total	3			1								
		Total	74	83	72	91	113	137	211	130	153	139	157	82



Dégradation de la propriété

			2000	2015	2016	2017	2018	2019	2020	2021	2022	2023	2024	2025
Incendie volontaire	Dans lieu habité (de jour)	Acc.		1		1								
	Dans lieu habité (de nuit)	Acc.				1	2		1					
	Dans un autre lieu (de jour)	Acc.		1		3	1		2			1		4
	Dans un autre lieu (de nuit)	Acc.	1		2		2	1			1			
		Tent.	2											
	Dans un autre lieu (moment indéterminé)	Acc.	1	1			1		1					
		Tent.											1	
		Non spécifié	Acc.	2										
		Tent.	1											
		Sous-total	7	3	2	4	5	3	3	1	1	2		4
Destruction par explosion volontaire	Dans un autre lieu (de jour)	Acc.							1					
		Sous-total							1					
Incendie involontaire		Acc.	6	4	8	8	11	6	9	10	10	10	6	1
		Sous-total	6	4	8	8	11	6	9	10	10	10	6	1
Destruction, dénaturation, dégradation	Avec circ. aggr.	Acc.	8		2			1		1		1		
	Destruction de biens agricoles	Acc.							1					
	Non spécifié	Acc.	47		1									
		Sous-total	55		3			1	1	1		1		
Vandalisme	Sur véhicules	Acc.	50	43	52	58	47	21	14	12	21	24	14	12
		Tent.	1											
	Sur autres biens mobiliers	Acc.	23	2	6	12	6	6			2	6	3	1
	Graffitis	Acc.		2	1	1	2		1		2	1	1	1
	Autres détériorations sur biens immobiliers	Acc.	31	24	22	47	26	9	6	6	7	10	5	8
	Dégradation de clôture	Acc.	6	1	2				2					1
	Sous-total	111	72	83	118	81	38	21	18	32	41	24	22	
		Total	179	79	96	130	97	48	35	30	43	54	30	27



Infr. contre la sécurité publique

		2000	2015	2016	2017	2018	2019	2020	2021	2022	2023	2024	2025
Organisation criminelle	Acc.			1	1		1	3		1	4		
	Sous-total			1	1		1	3		1	4		
Association de malfaiteurs	Acc.	1	11	6	4	5	4	4	6	8	8	7	5
	Sous-total	1	11	6	4	5	4	4	6	8	8	7	5
Evasion de prisonniers	Non-respect surveillance électronique	Acc.	1					3			3	1	
	Sous-total		1					3			3	1	
Menaces	Menace d'attentat	Acc.			1								
	Verbales	Acc.	9	23	17	13	14	11	21	12	24	17	10
		Tent.											
	Ecrites	Acc.	7	9	6	9	8	5	6	1	5	9	4
	Par gestes, emblèmes	Acc.	8	5	5	11	8	8	10	6	9	3	4
	Alerte à la bombe	Acc.				2	1		2		2		1
	Non spécifié	Acc.		1									
	Sous-total	31	24	38	29	35	31	24	39	19	40	29	19
	Total	32	36	45	34	40	36	34	45	28	55	37	24



Infr. contre l'autorité publique

			2000	2015	2016	2017	2018	2019	2020	2021	2022	2023	2024	2025
Violence c/ personnes investies autorité publique	Acc.			1				1						
	Sous-total			1				1						
Rébellion	Rébellion armée	Acc.		1					1					
		Tent.				1								
	Rébellion non armée	Acc.	2	10	6	7	4	7	3	3	7	7	5	5
	Non spécifié	Acc.	1	1		1								
	Sous-total		3	12	6	9	4	7	4	3	7	7	5	5
Outrages		Acc.	1	2	1	1	1	2	2	3	2		1	1
		Sous-total	1	2	1	1	1	2	2	3	2		1	1
Autres infractions	Bris de scellés	Acc.			2	4								
	Loteries, maisons de jeu et de prêts sur gages	Acc.										1		
		Sous-total			2	4						1		
		Total	4	15	9	14	5	10	6	6	9	8	6	6



Infr. contre la foi publique

			2000	2015	2016	2017	2018	2019	2020	2021	2022	2023	2024	2025
Faux en écritures	Faux en écritures	Acc.	17	19	17	13	18	14	12	14	11	11	11	4
	Usage de faux en écrit. et écrit. falsifiées	Acc.	4	3	1	5	11	3	3	5	6	1	1	1
		Sous-total	21	22	18	18	29	17	15	19	17	12	12	5
Usurpation	Immixtion dans fonctions publiques	Acc.	4											
	De fonctions	Acc.			2		1						1	
	De costumes, de décorations, etc.	Acc.		1										
	De nom	Acc.	3	19	11	24	11	10	11	10	16	15	8	4
	Non spécifié	Acc.									1			
	Sous-total	7	20	13	24	12	10	11	10	17	15	9	4	
Contrefaçon / falsification	Contrefaçon	Acc.	3			1	1	1	2	3	1	1	3	
	Falsification	Acc.	1		1		2	1				1	3	
		Sous-total	4		1	1	3	2	2	3	1	2	6	
Fausses monnaies	Emission	Acc.	1	2	2	1			1	1	3	1	2	1
		Tent.	1											
	Non spécifié	Acc.	4											
	Autres	Acc.	2					2		1				
		Sous-total	8	2	2	1		2	1	2	3	1	2	1
Faux en justice	Faux témoignage	Acc.				1								
	Faux serment	Acc.				1								
		Sous-total				2								
		Total	40	44	34	46	44	31	29	34	38	30	29	10



Kontich

Infraction Code pénal

Infr. contre la famille

		2000	2015	2016	2017	2018	2019	2020	2021	2022	2023	2024	2025
Abandon de famille	Tent.	1											
	Sous-total	1											
Refus du droit aux relations personnelles	Acc.	4	26	31	17	18	27	16	24	36	8	8	7
	Sous-total	4	26	31	17	18	27	16	24	36	8	8	7
Non-acquittement pension alimentaire	Acc.		1		2		4		1				1
	Tent.	1											
	Sous-total	1	1		2		4		1				1
	Total	6	27	31	19	18	31	16	25	36	8	8	8

Criminalité informatique

		2000	2015	2016	2017	2018	2019	2020	2021	2022	2023	2024	2025
Hacking	Acc.		2	5	12	4	2	13	10	10	6	13	3
	Sous-total		2	5	12	4	2	13	10	10	6	13	3
Faux en informatique	Acc.		1	1	6	1		2	3	1	1	8	4
	Sous-total		1	1	6	1		2	3	1	1	8	4
Fraude informatique	Acc.		11	28	43	18	24	40	61	61	62	86	55
	Tent.			2	1	2	1	4	4	6	5	2	3
	Sous-total		11	30	44	20	25	44	65	67	67	88	58
Sabotage	Acc.		1		1		1	1	1				
	Sous-total		1		1		1	1	1				
	Total		15	36	63	25	28	60	79	78	74	109	65



Exercice illégal de l'autorité publique

	2000	2015	2016	2017	2018	2019	2020	2021	2022	2023	2024	2025
Usurpation de pouvoir Acc.	3											
Sous-total	3											
Corruption publique Acc.			1									
Sous-total			1									
Coalition Acc.			1									
Sous-total			1									
Actes arbitraires Acc.										1		
Sous-total										1		
Total	3		2							1		

Traite des êtres humains

	2000	2015	2016	2017	2018	2019	2020	2021	2022	2023	2024	2025
Exploitation sexuelle Acc.					1							
Sous-total					1							
Exploitation économique Acc.		1	1					1				
Sous-total		1	1					1				
Total		1	1		1			1				

Autres infractions Code pénal

	2000	2015	2016	2017	2018	2019	2020	2021	2022	2023	2024	2025
Acc.				1							1	
Sous-total				1							1	
Total				1							1	



Contravention Code pénal

		2000	2015	2016	2017	2018	2019	2020	2021	2022	2023	2024	2025
Injures (Contravention)	Acc.	3											
	Sous-total	3											
Destruction d'animaux (Contravention)	Acc.	1											
	Tent.	1											
	Sous-total	2											
Autres contraventions CP	Acc.	8								1			
	Sous-total	8								1			
Total		13								1			

STATISTIQUES POLICIERES DE CRIMINALITE

LIEU DE PERPETRATION: COMMUNE

Kontich

***ANNEXE II: DETAIL PAR CATEGORIE DE DELIT
LOIS SPECIALES***



Kontich

Infraction Lois spéciales

Drogues

			2000	2015	2016	2017	2018	2019	2020	2021	2022	2023	2024	2025
Détention		Acc.	17	39	31	49	42	43	49	60	49	47	40	17
		Sous-total	17	39	31	49	42	43	49	60	49	47	40	17
Usage	Usage en groupe	Acc.	14											
	Usage individuel	Acc.	5											
	Faciliter l'usage	Acc.		2	2			1						
	Incitation à l'usage	Acc.				1								
	Désordre, scandale ou danger dans un espace public	Acc.			2	2		2		1	1	3	2	1
		Sous-total	19	2	4	3		3		1	1	3	2	1
Importation et exportation		Acc.	7	2	1			3	2	1	1	1	3	
		Sous-total	7	2	1			3	2	1	1	1	3	
Fabrication		Acc.		5	7	1		3	2	1	2	4		1
		Sous-total		5	7	1		3	2	1	2	4		1
Commerce		Acc.	5	6	8	11	5	6	17	9	16	5	10	9
		Tent.		1								1		
		Sous-total	5	7	8	11	5	6	17	9	16	6	10	9
Protoxyde d'azote (gaz hilarant)		Acc.											1	2
		Sous-total											1	2
Autres		Acc.			1		1	1			1		1	
		Sous-total			1		1	1			1		1	
		Total	48	55	52	64	48	59	70	72	70	61	57	30



Législation sur les étrangers

			2000	2015	2016	2017	2018	2019	2020	2021	2022	2023	2024	2025	
Transmigration illégale	Mariages simulés/blancs sans récompense/contrainte	Acc.		1	1			1	1	2	1				
		Tent.													1
	Cohab. légale de complais. sans récompense/contr.	Acc.							1						
		Tent.			1										
	Accès au territoire	Acc.	1	3	5	2	13	1	6	9	3	5		2	
	Séjour	Acc.	2	16	26	37	22	15	24	15	25	29	32	15	
	Éloignement	Acc.	1												
	Inscription au registre des étrangers	Acc.		1	8	2			1			1			
Reconnaissance fraudul. sans récompense/contrainte	Acc.					1	1			2			1		
	Sous-total		4	21	41	41	36	19	32	26	31	35	33	19	
Mariages simulés/blancs avec récompense/contrainte	Recours à la contrainte	Acc.												1	
	Sous-total													1	
Trafic d'êtres humains		Acc.			3	7	4	4	2	6	1				
		Tent.								1					
	Sous-total			3	7	4	4	2	7	1					
Aide au séjour illégal		Acc.		1							1				
		Sous-total		1							1				
Non spécifié		Acc.	1												
		Sous-total	1												
Autres		Acc.	1												
		Sous-total	1												
	Total		6	22	44	48	40	23	34	33	33	35	33	20	



Environnement

			2000	2015	2016	2017	2018	2019	2020	2021	2022	2023	2024	2025
Déchets	Transport de déchets	Acc.			1									
	Déchets par professionnel	Acc.			3	1	2			3			1	1
	Déchets par particulier	Acc.		2	9	2	9	6	3	3			3	11
	Déchets par personne indéterminée	Acc.	12											
	Déchets: permis/autorisation	Acc.										1	1	
	Non spécifié	Acc.	1											
	Sous-total		13	2	13	3	11	6	3	6		1	5	12
Autres que déchets	Urbanisme	Acc.	2	1	4	2	2	1	4	2		1		1
	Permis d'environnement	Acc.			2									1
	Bruit	Acc.	1	1	5	1								
	Pollution de l'eau	Acc.	2							3				
	Pollution de l'air	Acc.				1								
	Pollution du sol	Acc.						1						1
	Non spécifié	Acc.						1						
	Autres nuisances en matière d'environnement	Acc.	2				1		1					
	Sous-total		7	2	11	4	3	3	5	5		1		3
Biodiversité / Faune et flore	Bien-être animal	Acc.				3	3	2	3	2	1		4	3
	Protection de la nature	Acc.								1				
	Permis / autorisation animaux	Acc.		1			1							
	Destruction d'animaux	Acc. Tent.				1		1			1	1		
	Sous-total			1		5	5	3	3	3	2	1	4	3
Non spécifié	Acc.	3												
	Sous-total		3											
	Total		23	5	24	12	19	12	11	14	2	3	9	18



Armes et explosifs

			2000	2015	2016	2017	2018	2019	2020	2021	2022	2023	2024	2025
Détention illégale	Arme à feu	Acc.	1	5		2	1		1		1	1	4	1
	Arme blanche ou non à feu	Acc.		5	1	3	3	5	3	1	6	3	1	2
	Munition	Acc.		1				1						
	Pièces/accessoires	Acc.										1		1
	Non spécifié	Acc.	1											
	Sous-total		2	11	1	5	4	6	4	1	7	5	5	4
Port / transport illégal	Arme à feu	Acc.				1		1		1				2
	Arme blanche ou non à feu	Acc.		10	15	3	3	3	5	3	2	7	8	1
	Pièces/accessoires	Acc.		1										
	Objets et/ou substances non conçus comme armes	Acc.												1
	Non spécifié	Acc.	5		2									
	Sous-total		5	11	17	4	3	4	5	4	2	7	10	2
Commerce illégal	Arme à feu	Acc.									1	2		
	Sous-total										1	2		
Explosifs		Acc.	1											
	Sous-total		1											
Enseignement collectif		Acc.										2		
	Sous-total											2		
Autre	Documents	Acc.										1		
	Numéro de série	Acc.											1	
	Vente par internet d'autre arme/pièce d'arme	Acc.								2				
	Stockage	Acc.										1		1
	Non spécifié	Acc.	1											
	Sous-total		1							2		2	1	1
	Total		9	22	18	9	7	10	9	7	10	18	16	7

FPF/DGR/DRI/BIPOL - Statistiques policières de criminalité (date de clôture: 31/10/2025)
 Les données pour les années 2001 jusqu'à 2014 ne sont plus publiées mais restent disponibles sur demande auprès du service BIPOL.
 Les données pour 2025 ne concernent que le 1er semestre.



Protection de la personne

			2000	2015	2016	2017	2018	2019	2020	2021	2022	2023	2024	2025
Discrimination	Incitation à la discrimination	Acc.												1
	Racisme et xénophobie	Acc.		1	2	1	1	2	1		2			
	Autre discrimination	Acc.										2	2	1
		Sous-total		1	2	1	1	2	1		2	2	2	2
Protection de la vie privée		Acc.	6		1	1	1	1						
		Sous-total	6		1	1	1	1						
Caméras de surveillance		Acc.								1				
		Sous-total								1				
Droit à l'image		Acc.		1							1	3		4
		Sous-total		1							1	3		4
Interdiction temporaire de résidence		Acc.						1						
		Sous-total						1						
		Total	6	2	3	2	2	4	1	1	3	5	2	6



Kontich

Infraction Lois spéciales

Hormones et dopage

		2000	2015	2016	2017	2018	2019	2020	2021	2022	2023	2024	2025
Détention	Acc.			1		1	1			1			
	Sous-total:			1		1	1			1			
Usage	Acc.	1											
	Sous-total:	1											
Non spécifié	Acc.										1		
	Sous-total:										1		
	Total:	1		1		1	1			1	1		

Sécurité privée

		2000	2015	2016	2017	2018	2019	2020	2021	2022	2023	2024	2025
Entreprises de gardiennage / de sécurité	Acc.	1		1	1		1		1		1	1	
	Sous-total:	1		1	1		1		1		1	1	
	Total:	1		1	1		1		1		1	1	

Protection de la jeunesse

		2000	2015	2016	2017	2018	2019	2020	2021	2022	2023	2024	2025
Législation sur l'obligation scolaire	Acc.		1	2	3	1	3	1	1	2	2	3	3
	Sous-total:		1	2	3	1	3	1	1	2	2	3	3
Législation sur la protection de la jeunesse	Acc.	3	18	21	19	35	23	34	30	32	30	49	28
	Sous-total:	3	18	21	19	35	23	34	30	32	30	49	28
	Total:	3	19	23	22	36	26	35	31	34	32	52	31



Code pénal social

		2000	2015	2016	2017	2018	2019	2020	2021	2022	2023	2024	2025
Harcèlement au travail	Acc.				1		1	3					
	Sous-total:				1		1	3					
Fraude sociale aux cotisations (travail au noir)	Acc.				1	1	2	1	1	5			2
	Sous-total:				1	1	2	1	1	5			2
Infr. contre foi publique en droit pénal social	Acc.			2	3	1				1			
	Sous-total:			2	3	1				1			
Escroquerie en droit pénal social	Acc.			1	1	2				2	1		
	Tent.			1									
	Sous-total:			2	1	2				2	1		
Total:				4	4	3	4	5	1	4	6		2

Ivresse et alcool

		2000	2015	2016	2017	2018	2019	2020	2021	2022	2023	2024	2025
Ivresse publique	Acc.	4	23	24	41	26	35	25	33	27	24	20	6
	Sous-total:	4	23	24	41	26	35	25	33	27	24	20	6
Total:		4	23	24	41	26	35	25	33	27	24	20	6

Registre de population

		2000	2015	2016	2017	2018	2019	2020	2021	2022	2023	2024	2025
	Acc.	12	38	54	52	42	41	36	42	38	42	3	
	Tent.	9											
Sous-total:		21	38	54	52	42	41	36	42	38	42	3	
Total:		21	38	54	52	42	41	36	42	38	42	3	



Carte d'identité

		2000	2015	2016	2017	2018	2019	2020	2021	2022	2023	2024	2025
Pas en possession	Acc.	1		1				3	2	2	1	1	
	Sous-total:	1		1				3	2	2	1	1	
Non spécifié	Acc.		1	1									
	Sous-total:		1	1									
Autres	Acc.											1	
	Sous-total:											1	
	Total:	1	1	2				3	2	2	1	2	

Santé publique

		2000	2015	2016	2017	2018	2019	2020	2021	2022	2023	2024	2025
Politique de la santé	Acc.							65					
	Sous-total:							65					
Interdiction de fumer	Acc.				1								
	Sous-total:				1								
Vaccination obligatoire	Acc.								1				
	Sous-total:								1				
Législation médicaments	Acc.			1	1								
	Sous-total:			1	1								
Denrées alimentaires	Acc.	1	1			1							
	Sous-total:	1	1			1							
Refus ou négligence respect mesures	Acc.							45	62				
	Sous-total:							45	62				
Non spécifié	Acc.							2					
	Sous-total:							2					
Autres	Acc.							3	2				
	Sous-total:							3	2				
	Total:	1	1	1	2	1	1	115	65				



Travail

		2000	2015	2016	2017	2018	2019	2020	2021	2022	2023	2024	2025
Commerce ambulant	Acc.			3	1	1	3		1		1		1
	Sous-total:			3	1	1	3		1		1		1
Infractions mesure interdiction professionnelle	Acc.		1										
	Sous-total:		1										
Fraude sociale aux cotisations (travail au noir)	Acc.									1			1
	Sous-total:									1			1
Repos hebdomadaire obligatoire	Acc.										1		
	Sous-total:										1		
	Total:		1	3	1	1	3		1	1	2		2

Protection des revenus publics

		2000	2015	2016	2017	2018	2019	2020	2021	2022	2023	2024	2025
Douane et accises	Acc.		1										1
	Sous-total:		1										1
Taxe de circulation / TMC	Acc.			1					1	4	4	3	2
	Sous-total:			1					1	4	4	3	2
Fraude sociale aux allocations	Acc.	1	1					1					
	Sous-total:	1	1					1					
Fraude TVA	Acc.		1										
	Sous-total:		1										
Fraude fiscale - impôts sur le revenu	Acc.		1				1						
	Sous-total:		1				1						
Non spécifié	Acc.	1	1	1				1				2	
	Sous-total:	1	1	1				1				2	
	Total:	2	5	2			1	2	1	4	4	5	3



Législation économique

		2000	2015	2016	2017	2018	2019	2020	2021	2022	2023	2024	2025
Sociétés	Acc.					2				2	1	1	
	Tent.	1											
	Sous-total:	1				2				2	1	1	
Accès / organisation économie	Acc.										2		
	Sous-total:										2		
Contrefaçon de droits de propriété intellectuelle	Acc.							1			2		
	Sous-total:							1			2		
Autres	Acc.			1	1			1					1
	Sous-total:			1	1			1					1
	Total:	1		1	1	2		2		2	5	1	1

Pratiques commerciales

		2000	2015	2016	2017	2018	2019	2020	2021	2022	2023	2024	2025
Pratiques du marché et protection du consommateur	Acc.		1	1									
	Sous-total:		1	1									
Registre de commerce	Acc.									2			
	Sous-total:									2			
Autres	Acc.		1										
	Sous-total:		1										
	Total:		2	1						2			



Autres lois spéciales

		2000	2015	2016	2017	2018	2019	2020	2021	2022	2023	2024	2025
Transport	Acc.	2		1					1				
	Sous-total:	2		1					1				
Infr. dans le secteur audiovisuel	Acc.	3											
	Sous-total:	3											
Energie	Acc.				1								
	Sous-total:				1								
Dégradation involontaire câbles télécommunication	Acc.		4	5	9	7	6	15	14	12	27	19	7
	Sous-total:		4	5	9	7	6	15	14	12	27	19	7
Infractions Loi police chemins de fer	Acc.					1						2	
	Sous-total:					1						2	
Moyens de communications électroniques	Acc.												1
	Sous-total:												1
Autres	Acc.	3				1							
	Sous-total:	3				1							
	Total:	8	4	6	10	9	6	15	15	12	27	21	8

STATISTIQUES POLICIERES DE CRIMINALITE

LIEU DE PERPETRATION: COMMUNE

Kontich

***ANNEXE III: DETAIL
FIGURES CRIMINELLES / PHENOMENES***



Kontich

FC Vol moyen de transport

		2000	2015	2016	2017	2018	2019	2020	2021	2022	2023	2024	2025
Vol de voiture	Acc.	44	3	15	7	10	7	5	3	7	4	1	
	Tent.	7									1		
	Total	51	3	15	7	10	7	5	3	7	5	1	
Vol de moto	Acc.	3	2		2	1	2	2			1		
	Total	3	2		2	1	2	2			1		
Carjacking	Acc.			1				1				1	
	Total			1				1				1	
Homejacking	Acc.	2											
	Total	2											
Vol dans les garages	Acc.	10				1	3						
	Total	10				1	3						
Vol de vélomoteur	Acc.	10	4	4	10	12	1	1	3	6	5	4	
	Tent.											1	
	Total	10	4	4	10	12	1	1	3	6	5	5	
Vol de vélo	Acc.	164	109	105	100	81	47	28	50	68	53	48	30
	Tent.	2			1	1	1	3			5	2	
	Total	166	109	105	101	82	48	31	50	68	58	50	30



FC Cambriolage

		2000	2015	2016	2017	2018	2019	2020	2021	2022	2023	2024	2025
Cambriolage dans habitation	Acc.	144	59	53	57	65	56	42	47	57	63	50	18
	Tent.	73	58	53	41	55	31	35	49	51	52	47	14
	Total	217	117	106	98	120	87	77	96	108	115	97	32
Cambriolage ds entreprise ou commerce	Acc.	31	27	14	21	27	18	11	10	10	11	13	9
	Tent.	7	8	12	15	7	10	5	5	10	7	7	4
	Total	38	35	26	36	34	28	16	15	20	18	20	13
Cambriolage ds service public ou bâtiment administ	Acc.	8	13	8	11	14	5	4	2	2	5	3	1
	Tent.	2	9	6	11	4	1	1	5	5	3	2	1
	Total	10	22	14	22	18	6	5	7	7	8	5	2
Vol au béliier	Acc.											1	
	Total											1	
Cambriolage dans bâtiment (total)	Acc.	182	98	75	89	106	79	57	59	69	79	66	28
	Tent.	81	74	71	67	66	42	41	59	66	62	56	19
	Total	263	172	146	156	172	121	98	118	135	141	122	47

FC Vol autre

		2000	2015	2016	2017	2018	2019	2020	2021	2022	2023	2024	2025
Vol à main armée	Acc.	6	3	3	1	4	3	2		1	1	3	
	Tent.	2	1				1	1	2			1	
	Total	8	4	3	1	4	4	3	2	1	1	4	
Vol avec violence sans arme	Acc.	14	7	11	7	12	10	7	7	7	8	5	5
	Tent.		7	1	2	2	1	2	2		2	2	
	Total	14	14	12	9	14	11	9	9	7	10	7	5
Vol dans ou sur un véhicule	Acc.	89	78	86	66	62	56	48	61	54	33	54	14
	Tent.	10	13	16	22	9	17	13	18	14	6	12	2
	Total	99	91	102	88	71	73	61	79	68	39	66	16
Sacjacking dans une voiture	Acc.									1			
	Total									1			



FC Vol autre

		2000	2015	2016	2017	2018	2019	2020	2021	2022	2023	2024	2025
Vol d'armes et explosifs	Acc.	6		1	1	3	2	3	2	1	1	1	
	Total	6		1	1	3	2	3	2	1	1	1	
Steaming	Tent.		1						1				
	Total		1						1				
Arrachage de sac à main	Acc.	2			2			1					
	Total	2			2			1					
Vol à l'arraché	Acc.	8		2	6	2	5	1	2	2	2		1
	Tent.										1		1
	Total	8		2	6	2	5	1	2	2	3		2
Vol à la tire	Acc.	44	27	35	27	17	14	9	6	8	7	5	1
	Tent.	1	3								1		
	Total	45	30	35	27	17	14	9	6	8	8	5	1
Vol à l'étalage	Acc.	19	24	26	16	26	28	19	25	37	27	31	22
	Tent.	1		2	1	1	1		2			1	
	Total	20	24	28	17	27	29	19	27	37	27	32	22
Vol par ruse	Acc.	9	7	10	2	7	5	3	8	4	17	4	6
	Tent.	1	3			1	2	1		1	1	1	
	Total	10	10	10	2	8	7	4	8	5	18	5	6
Vol de métaux	Acc.	1	2	2		2	1	1	1	2	2	1	
	Total	1	2	2		2	1	1	1	2	2	1	
Vol sur les chantiers	Acc.	6	2	2	5	4	5	3	2		6	3	
	Tent.					1		1					
	Total	6	2	2	5	5	5	4	2		6	3	
Home-invasion	Acc.											2	
	Tent.										1		
	Total										1	2	



FC Vol autre

		2000	2015	2016	2017	2018	2019	2020	2021	2022	2023	2024	2025
Vol d'animaux	Acc.		2	2	1		1	1	2	1			
	Total		2	2	1		1	1	2	1			
Vol de cargaison	Acc.		2	7	23	15	14	38	21	27	10	18	7
	Tent.		4	5	12	3	8	10	10	6	1	3	
	Total		6	12	35	18	22	48	31	33	11	21	7

Criminalité ICT

		2000	2015	2016	2017	2018	2019	2020	2021	2022	2023	2024	2025
Fraude de cartes de paiements	Acc.	1	4	14	34	4	8	16	6	11	8	12	6
	Tent.		1										
	Total	1	5	14	34	4	8	16	6	11	8	12	6
Phishing	Acc.					2	1	9	20	18	29	30	25
	Tent.							2	3	2	2	1	2
	Total					2	1	11	23	20	31	31	27
Ransomware	Acc.				2			2	1		1		
	Total				2			2	1		1		
Shouldersurfing	Acc.			1	9		1	3	1			1	
	Total			1	9		1	3	1			1	
Skimming	Acc.					1	1				1	3	2
	Total					1	1				1	3	2



FC Autre

		2000	2015	2016	2017	2018	2019	2020	2021	2022	2023	2024	2025
Violence contre les métiers d'intérêt général	Acc.		2	2		1	4		3	1	4	2	
	Total		2	2		1	4		3	1	4	2	
Viol collectif	Acc.				1		1	1			2		
	Total				1		1	1			2		
Graffiti	Acc.		2	1	1	2		1		2	1	1	1
	Total		2	1	1	2		1		2	1	1	1
Dégradation de voiture	Acc.	38	41	51	51	44	17	11	12	17	24	14	11
	Total	38	41	51	51	44	17	11	12	17	24	14	11
Rixe au couteau	Acc.							1	1	2	1	2	
	Tent.		1					1				1	
	Total		1					2	1	2	1	3	

PH Violence intrafamiliale (VIF)

		2000	2015	2016	2017	2018	2019	2020	2021	2022	2023	2024	2025
VIF: physique, dans le couple	Acc.	5	24	24	24	27	26	26	30	35	47	16	14
	Tent.	1					1		1	1		1	
	Total	6	24	24	24	27	27	26	31	36	47	17	14
VIF: physique, envers des descendants	Acc.	2	5	10	5	14	8	15	12	11	12	9	9
	Tent.					1			1	1		1	
	Total	2	5	10	5	15	8	15	13	12	12	10	9
VIF: physique, envers d'autres membres	Acc.	3	5	5	5	9	5	12	8	4	6	8	4
	Tent.		1			1	1						
	Total	3	6	5	5	10	6	12	8	4	6	8	4
VIF: sexuelle, dans le couple	Acc.							1	1		1	1	1
	Total							1	1		1	1	1
VIF: sexuelle, envers des descendants	Acc.		1	1	2		2			1			2
	Total		1	1	2		2			1			2



PH Violence intrafamiliale (VIF)

		2000	2015	2016	2017	2018	2019	2020	2021	2022	2023	2024	2025
VIF: sexuelle, envers d'autres membres	Acc.				2	1			1				
	Total				2	1			1				
VIF: psychique, dans le couple	Acc.	4	26	43	27	20	34	23	37	47	17	18	14
	Total	4	26	43	27	20	34	23	37	47	17	18	14
VIF: psychique, envers des descendants	Acc.			4	8	3	4	12	13	9	8	7	4
	Total			4	8	3	4	12	13	9	8	7	4
VIF: psychique, envers d'autres membres	Acc.		1	1	4	4	3	5	7	5	4	3	3
	Total		1	1	4	4	3	5	7	5	4	3	3
VIF: économique, dans le couple	Acc.		1	5	1	2	3	2	5	1		1	
	Total		1	5	1	2	3	2	5	1		1	
VIF: économique, envers des descendants	Acc.			3	1	2	1		1			1	
	Total			3	1	2	1		1			1	
VIF: économique, envers d'autres membres	Acc.	1	2	2	3	4	7		2	2			2
	Tent.	3											
	Total	4	2	2	3	4	7		2	2			2

PH Hormones et dopage

		2000	2015	2016	2017	2018	2019	2020	2021	2022	2023	2024	2025
Dopage humain	Acc.			1		1	1			1	1		
	Total			1		1	1			1	1		
Engraissement illégal	Acc.	1			1		2		2	3			
	Total	1			1		2		2	3			



PH Drogues

		2000	2015	2016	2017	2018	2019	2020	2021	2022	2023	2024	2025
Vente de cocaïne	Acc.		1			1		3	5	7	2	7	2
	Total		1			1		3	5	7	2	7	2
Import-export de cocaïne	Acc.										1		
	Total										1		
Production de drogues synthétiques	Acc.			1	1		1						
	Total			1	1		1						
Vente de drogues synthétiques	Acc.		4	2	2	2	2	1	2	1	2		
	Total		4	2	2	2	2	1	2	1	2		
Production de cannabis (culture)	Acc.		2	3			1	2					1
	Total		2	3			1	2					1
Import-export de cannabis en grande quantité	Acc.			1									
	Total			1									
Vente de cannabis en grande quantité	Acc.			1						1	1		
	Total			1						1	1		
Vente-traffic d'héroïne	Acc.									1			
	Total									1			

PH Trafic d'armes

		2000	2015	2016	2017	2018	2019	2020	2021	2022	2023	2024	2025
Commerce et production d'arme à feu et mun.	Acc.									1	2	1	
	Total									1	2	1	
Commerce et production d'arme non à feu	Acc.								1				
	Total								1				



PH Traite des êtres humains

		2000	2015	2016	2017	2018	2019	2020	2021	2022	2023	2024	2025
TEH - exploitation économique	Acc.		1	1					1				
	Total		1	1					1				
TEH - exploitation sexuelle	Acc.			2		2	2						
	Total			2		2	2						

PH Violence dans l'espace public

		2000	2015	2016	2017	2018	2019	2020	2021	2022	2023	2024	2025
Violence physique (transport public)	Acc.	2			1	1	1	1	1	1	2		
	Tent.							1					
	Total	2			1	1	1	2	1	1	2		
Violence physique (voie publique)	Acc.	16	35	24	27	26	27	13	21	26	28	17	15
	Tent.	1	1	1			1	1		1		1	
	Total	17	36	25	27	26	28	14	21	27	28	18	15
Violence physique (autre endroit public)	Acc.			2	1	2		4	2	1		2	1
	Total			2	1	2		4	2	1		2	1
Violence physique (endroit accessible au public)	Acc.	13	12	29	14	19	22	10	11	18	23	29	7
	Tent.				1						1	1	
	Total	13	12	29	15	19	22	10	11	18	24	30	7
Violence sexuelle (transport public)	Acc.									1		1	
	Total									1		1	
Violence sexuelle (voie publique)	Acc.	4	1	1	1	4	4	1	4	2	3	1	2
	Tent.									1	1		
	Total	4	1	1	1	4	4	1	4	3	4	1	2
Violence sexuelle (autre endroit public)	Acc.								1	2			
	Total								1	2			
Violence sexuelle (endroit accessible au public)	Acc.	5	1		2		5	1	1	2	5	1	
	Total	5	1		2		5	1	1	2	5	1	



PH Violence dans l'espace public

		2000	2015	2016	2017	2018	2019	2020	2021	2022	2023	2024	2025
Violence psychique (transport public)	Acc.	1				2		1			1	1	
	Total	1				2		1			1	1	
Violence psychique (voie publique)	Acc.	9	14	13	20	21	14	17	23	23	15	16	21
	Total	9	14	13	20	21	14	17	23	23	15	16	21
Violence psychique (autre endroit public)	Acc.		1				1	1			1	1	
	Total		1				1	1			1	1	
Violence psychique (endroit accessible au public)	Acc.	4	13	19	14	11	10	15	7	17	12	12	7
	Total	4	13	19	14	11	10	15	7	17	12	12	7
Vol à main armée (transport public)	Tent.											1	
	Total											1	
Vol à main armée (voie publique)	Acc.	1				1	1	1			1	1	
	Tent.		1						2				
	Total	1	1			1	1	1	2		1	1	
Vol à main armée (autre endroit public)	Acc.					1							
	Total					1							
Vol à main armée (endroit accessible au public)	Acc.	4	2	2	1	1	2	1		1			
	Tent.	1											
	Total	5	2	2	1	1	2	1		1			
Vol avec violence sans arme (transport public)	Acc.	1				1							
	Total	1				1							
Vol avec violence sans arme (voie publique)	Acc.	1	4	6	5	4	5	2	3	2			
	Tent.		3				1		2				
	Total	1	7	6	5	4	6	2	5	2			
Vol avec violence sans arme (autre endroit public)	Acc.				1			1					
	Total				1			1					



PH Violence dans l'espace public

		2000	2015	2016	2017	2018	2019	2020	2021	2022	2023	2024	2025
Vol avec violence sans arme (endr. acces. au pub.)	Acc.	3	2	4		3	2	1	1	1	3	1	
	Tent.				1			1					
	Total	3	2	4	1	3	2	2	1	1	3	1	

PH Autre

		2000	2015	2016	2017	2018	2019	2020	2021	2022	2023	2024	2025
Faux policiers	Acc.			1				1				1	
	Tent.		1										
	Total		1	1				1				1	
Cyberharcèlement	Acc.		10	8	8	8	8	14	10	12	15	20	4
	Total		10	8	8	8	8	14	10	12	15	20	4
Fraude à l'identité	Acc.	4	27	13	27	22	17	29	23	26	21	20	8
	Tent.		2	3	1								1
	Total	4	29	16	28	22	17	29	23	26	21	20	9

STATISTIQUES POLICIERES DE CRIMINALITE

LIEU DE PERPETRATION: COMMUNE

Kontich

***ANNEXE IV: FAITS ENREGISTRES
NON CRIMINELS***



Kontich

Faits non criminels

Maladies / Décès / Disparition

	2000	2015	2016	2017	2018	2019	2020	2021	2022	2023	2024	2025
Suicide	7	5	4	3	7	3	6	6	3	10	5	6
Personne malade	1	5	5	6	8	4	6	9	9	11	21	11
Décès suspect		2		8		10	6	5	7	7	3	2
Décès naturel	3						1		1	1		
Disparition (personne disparue)	11	5	9	9	6	11	3	7	7	2	6	1
Accident (sauf roulage)	4	3	1	2	2	4		2	1	1	1	
Sécurité des travailleurs (accident du travail)												1
Autres	1											
Total	27	20	19	28	23	32	22	29	28	32	36	21

Appels

	2000	2015	2016	2017	2018	2019	2020	2021	2022	2023	2024	2025
Alarme	10	10	4	7	3	4	2			8	4	1
Appels	1	1		1						1		
Total	11	11	4	8	3	4	2			9	4	1

Problèmes sociaux

	2000	2015	2016	2017	2018	2019	2020	2021	2022	2023	2024	2025
Différends familiaux	32	1	10	12	9	23	7	29	15	27	24	8
Différend (pas de coups)	7	1			1		1	1	1			
Affaire civile	7	3	5	3	6	5	9	4	4	8	4	1
Protection de la jeunesse		5	6	5	1	4	8	1	3	4	16	2
Non spécifié			1									
Autres	12	2				4		19	3	3	1	
Total	58	12	22	20	17	36	25	54	26	42	45	11



Catastrophes

	2000	2015	2016	2017	2018	2019	2020	2021	2022	2023	2024	2025
Fuite de gaz						1						
Dégâts tempête					2	2	1					
Dégâts eau			1									
Autres	1											
Total	1		1		2	3	1					

Ordre public

	2000	2015	2016	2017	2018	2019	2020	2021	2022	2023	2024	2025
Troubles	1	2	3	6	3	1	2	3	3	3	3	5
Autres						4	1	6				
Total	1	2	3	6	3	5	3	9	3	3	3	5

Agissements suspects

	2000	2015	2016	2017	2018	2019	2020	2021	2022	2023	2024	2025
	7	7	1	1	4	3	1	1	1	3		
Total	7	7	1	1	4	3	1	1	1	3		

Objets trouvés

	2000	2015	2016	2017	2018	2019	2020	2021	2022	2023	2024	2025
	138	115	114	107	83	71	82	56	63	82	58	12
Total	138	115	114	107	83	71	82	56	63	82	58	12

Objets perdus

	2000	2015	2016	2017	2018	2019	2020	2021	2022	2023	2024	2025
	200	613	600	566	441	393	343	305	340	349	340	165
Total	200	613	600	566	441	393	343	305	340	349	340	165



Autres non-infractions

	2000	2015	2016	2017	2018	2019	2020	2021	2022	2023	2024	2025
Ordonnance de capture	1	2	1	3	2	1	1	2	2	3	2	1
Réhabilitation		1						1				
Non-respect des conditions	1	3	11	7	11	8	11	16	14	25	27	11
Procès-verbal d'information	37	9	12	4	5	11	9	11	10	11	9	3
Notification		20	16	15	8	6	19	11	14	11	15	13
Dégradation involontaire câbles (non-télécom)		2		1	2		1		2	3	3	
Demande signalement surveillance électronique							1		2	12	8	1
Fonction de contrôle armes	1	1										
Non spécifié					1	1						
Autres non infractions	7											
Total	47	38	40	30	29	27	42	41	44	65	64	29