

STATISTIQUES POLICIERES DE CRIMINALITE

LIEU DE PERPETRATION: COMMUNE

Kasterlee

2000 - 1er Semestre 2025

Police fédérale - DGRIDRIIBIPOL

STATISTIQUES POLICIERES DE CRIMINALITE

LIEU DE PERPETRATION: COMMUNE

Kasterlee

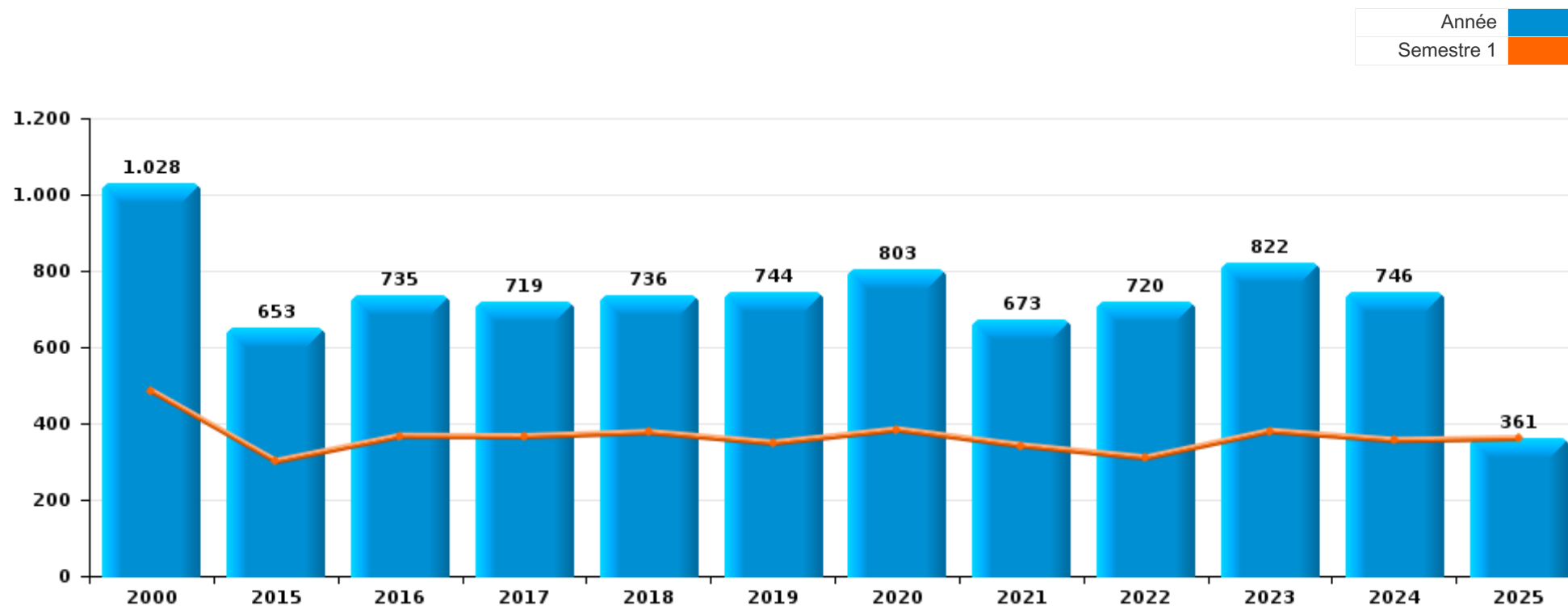
PARTIE I : INFRACTIONS JUDICIAIRES

CRIMINALITE ENREGISTREE COMMISE AU NIVEAU DE LA COMMUNE



Kasterlee

	2000	2015	2016	2017	2018	2019	2020	2021	2022	2023	2024	2025
Nombre total des délits	1.028	653	735	719	736	744	803	673	720	822	746	361



FPF/DGR/DRI/BIPOL - Statistiques policières de criminalité (date de clôture: 31/10/2025)

Les données pour les années 2001 jusqu'à 2014 ne sont plus publiées mais restent disponibles sur demande auprès du service BIPOL.

Les données pour 2025 ne concernent que le 1er semestre.



Kasterlee

	2000	2015	2016	2017	2018	2019	2020	2021	2022	2023	2024	2025
Vol et extorsion	509	311	343	324	232	261	189	163	246	260	195	96
Dégradation de la propriété	140	60	79	56	94	77	55	48	66	72	71	27
Fraude	37	45	42	32	54	64	89	77	53	70	67	31
Infr. contre l'intégrité physique	65	39	46	48	47	48	65	52	58	51	78	34
Criminalité informatique		13	7	5	39	30	46	53	58	67	88	57
Drogues	38	34	29	31	43	39	56	42	24	38	23	10
Infr. contre autres valeurs morales et sentiments	36	20	32	26	31	27	34	32	53	56	27	22
Environnement	38	36	22	39	30	27	41	15	45	44	37	6
Infr. contre la sécurité publique	52	10	29	19	27	33	18	28	25	25	27	19
Registre de population	16	18	26	38	42	41	45	24	15	10	15	6
Infr. contre les moeurs	22	10	10	14	16	13	22	30	21	34	31	10
Protection de la jeunesse	3	13	21	14	17	21	16	17	13	21	24	15
Infr. contre la famille	15	3	9	19	8	9	6	7	10	29	17	3
Législation sur les étrangers	4	10	13	13	11	13	8	14	5	9	11	6
Armes et explosifs	6	10	5	11	9	10	15	15	8	10	8	4
Santé publique	1			1	3	2	61	34		2	2	
Infr. contre la foi publique	10	9	9	11	8	13	11	4	7	7	10	5
Autres lois spéciales	3	1	3	4	4	2	3	4	2	3	8	5
Infr. contre l'autorité publique	2	3	3	7	6	1	12	2	3	2		1
Protection de la personne	9	1	3	3	2	3	3	3	6	3	1	
Code pénal social	2	2	1	1	3	2	1	3			4	
Infr. contre la liberté individuelle	2	2		1	3	2	1	1		3	1	
Protection des revenus publics	1	2	1		4	2	1		1	2		
Ivresse et alcool	4				1	1	2					4
Hormones et dopage				2	1	3	1	2		1		
Contravention Code pénal	8									1		
Carte d'identité	1	1									1	
Code pénal militaire et milice			1		1			1				
Législation économique	1						1		1			
Pratiques commerciales	1		1							1		
Travail	2											
Exercice illégal de l'autorité publique										1		
Infr. contre la Sécurité de l'Etat								1				
Marchand de sommeil								1				
Traite des êtres humains							1					
Sous-total	1.028	653	735	719	736	744	803	673	720	822	746	361
Contravention règlement policier local		25	36	48	51	46	43	19	35	44	40	9
Sous-total		25	36	48	51	46	43	19	35	44	40	9
Total	1.028	678	771	767	787	790	846	692	755	866	786	370

FPF/DGR/DRI/BIPOL - Statistiques policières de criminalité (date de clôture: 31/10/2025)

Les données pour les années 2001 jusqu'à 2014 ne sont plus publiées mais restent disponibles sur demande auprès du service BIPOL.

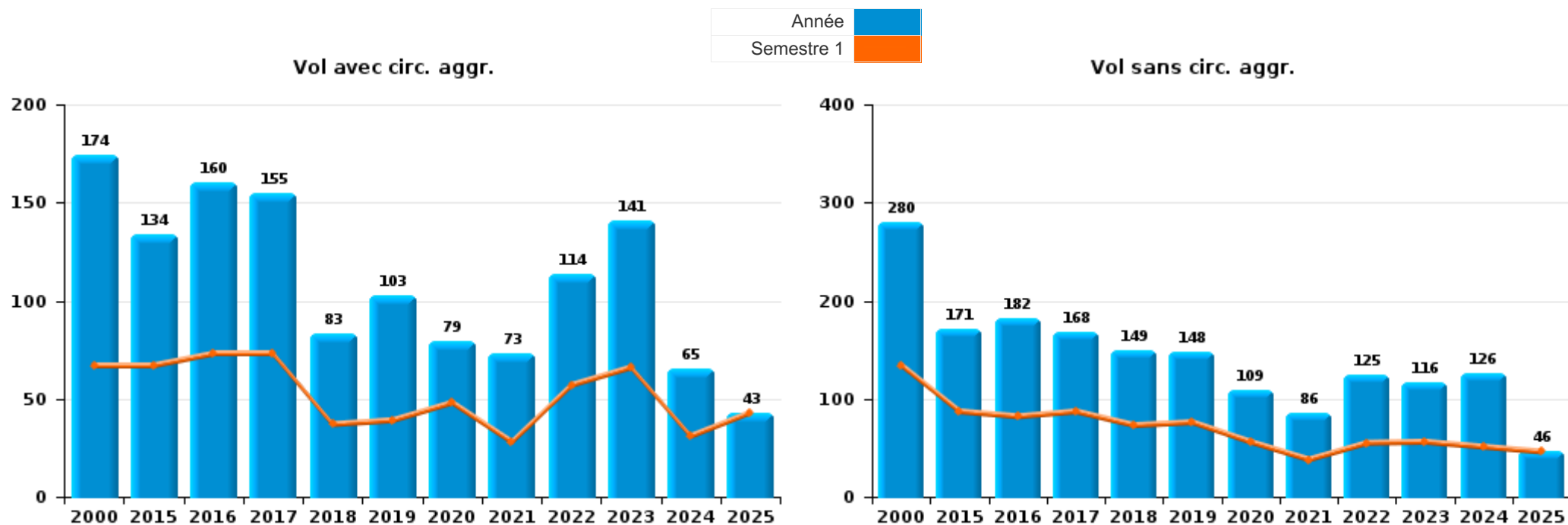
Les données pour 2025 ne concernent que le 1er semestre.



I.1. Catégorie des infractions : Vol et extorsion (top 5 des infractions au niveau national 2024)

Kasterlee

	2000	2015	2016	2017	2018	2019	2020	2021	2022	2023	2024	2025
Vol sans circ. agr.	280	171	182	168	149	148	109	86	125	116	126	46
Vol avec circ. agr.	174	134	160	155	83	103	79	73	114	141	65	43
Vol non spécifié	52	3	1			1			2			
Extorsion	2	3		1		9	1	4	5	3	4	7
Autres	1											
Total	509	311	343	324	232	261	189	163	246	260	195	96



FPF/DGR/DRI/BIPOL - Statistiques policières de criminalité (date de clôture: 31/10/2025)
 Les données pour les années 2001 jusqu'à 2014 ne sont plus publiées mais restent disponibles sur demande auprès du service BIPOL.
 Les données pour 2025 ne concernent que le 1er semestre.



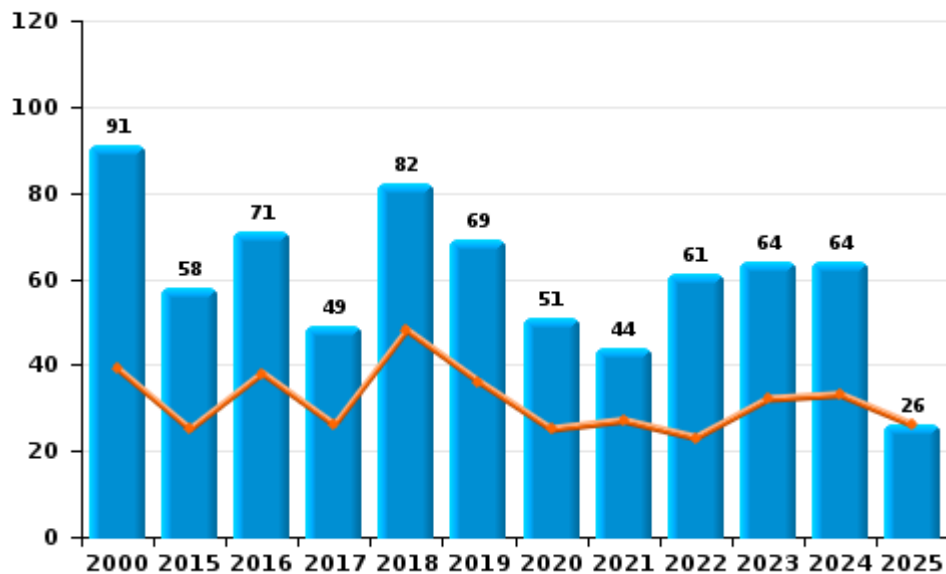
I.2. Catégorie des infractions : Dégradation de la propriété (top 5 des infractions au niveau national 2024)

Kasterlee

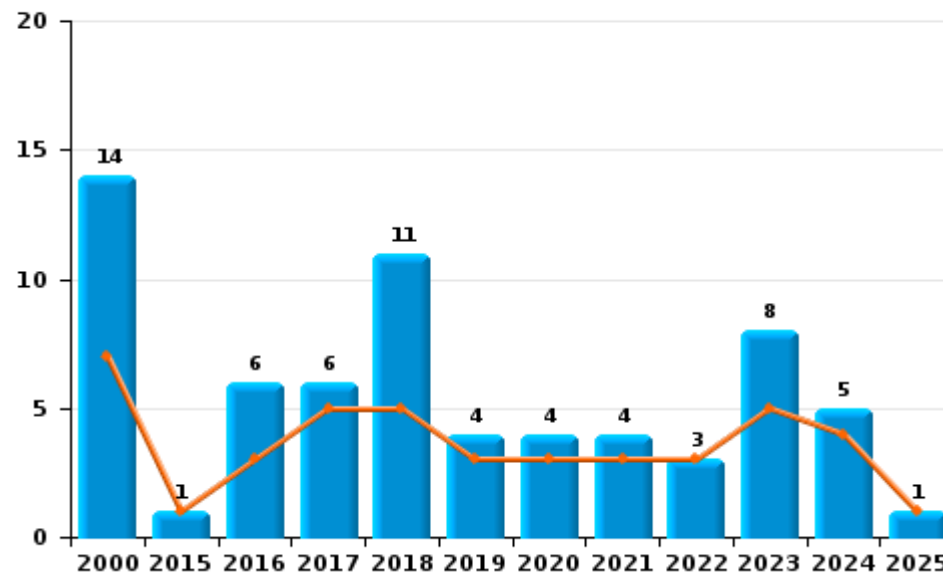
	2000	2015	2016	2017	2018	2019	2020	2021	2022	2023	2024	2025
Vandalisme	91	58	71	49	82	69	51	44	61	64	64	26
Destruction, dénaturation, dégradation	35	1	2	1	1	4			2		2	
Incendie involontaire	6	1	2	2	6	2	1	3	2	6	4	
Incendie volontaire	8		4	4	5	2	3	1	1	2	1	1
Total	140	60	79	56	94	77	55	48	66	72	71	27

Année ■
Semestre 1 ■

Vandalisme



Incendie

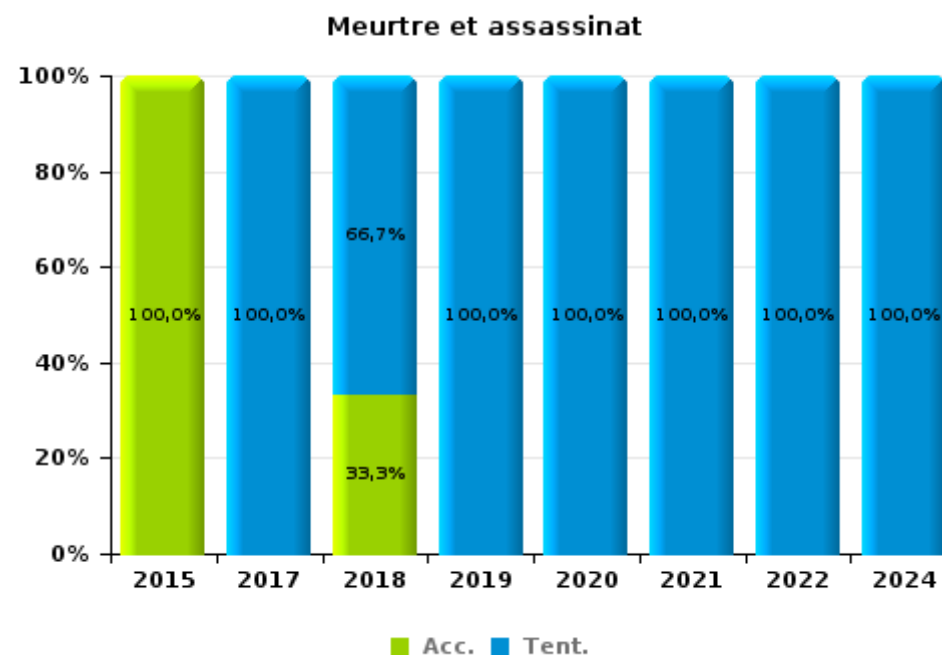
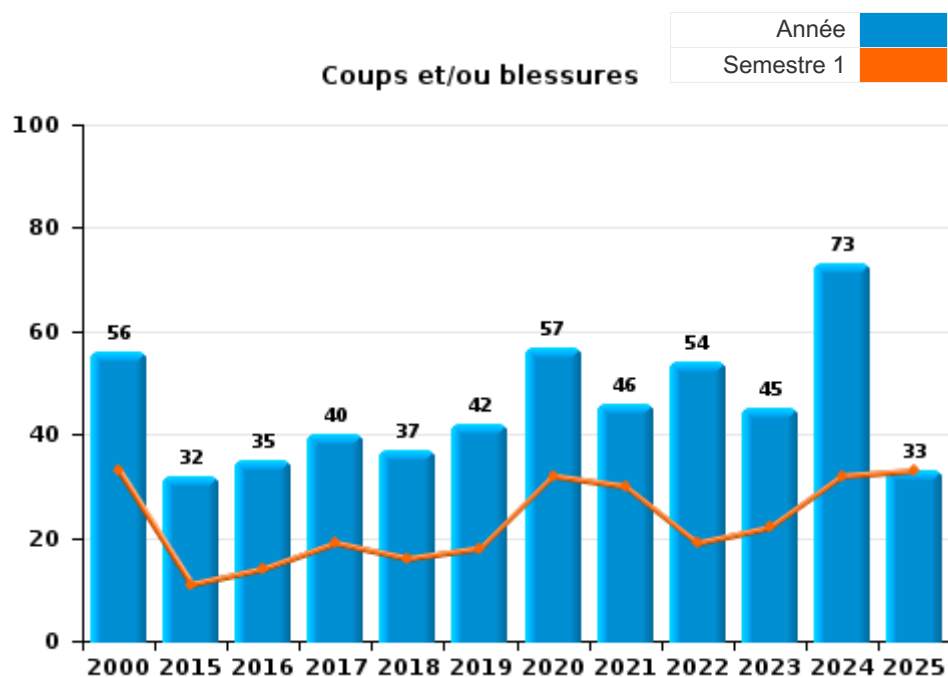




I.3. Catégorie des infractions : Infr. contre l'intégrité physique (top 5 des infractions au niveau national 2024)

Kasterlee

	2000	2015	2016	2017	2018	2019	2020	2021	2022	2023	2024	2025
Coups et/ou blessures	56	32	35	40	37	42	57	46	54	45	73	33
Autres	9	6	11	7	7	5	6	4	2	6	3	1
Meurtre et assassinat		1		1	3	1	2	2	2		2	
Total	65	39	46	48	47	48	65	52	58	51	78	34



FPF/DGR/DRI/BIPOL - Statistiques policières de criminalité (date de clôture: 31/10/2025)
 Les données pour les années 2001 jusqu'à 2014 ne sont plus publiées mais restent disponibles sur demande auprès du service BIPOL.
 Les données pour 2025 ne concernent que le 1er semestre.



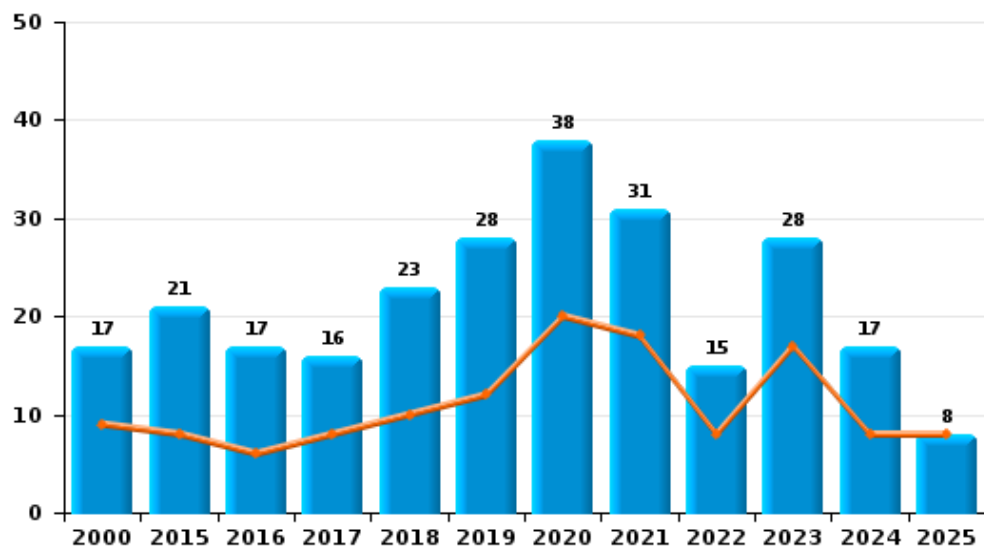
I.4. Catégorie des infractions : Drogues (top 5 des infractions au niveau national 2024)

Kasterlee

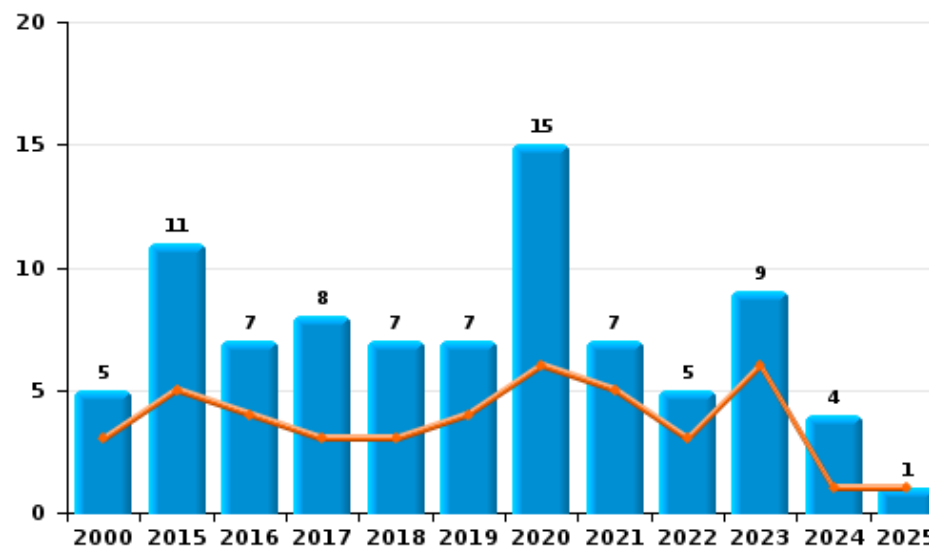
	2000	2015	2016	2017	2018	2019	2020	2021	2022	2023	2024	2025
Détention	17	21	17	16	23	28	38	31	15	28	17	8
Commerce	5	11	7	8	7	7	15	7	5	9	4	1
Fabrication		1	4	3	3	3	3	3	2	1	1	
Usage	15	1		1	2				1		1	
Autres	1		1	1	8	1		1	1			1
Importation et exportation				2								
Total	38	34	29	31	43	39	56	42	24	38	23	10



Détention



Commerce



FPF/DGR/DRI/BIPOL - Statistiques policières de criminalité (date de clôture: 31/10/2025)
 Les données pour les années 2001 jusqu'à 2014 ne sont plus publiées mais restent disponibles sur demande auprès du service BIPOL.
 Les données pour 2025 ne concernent que le 1er semestre.



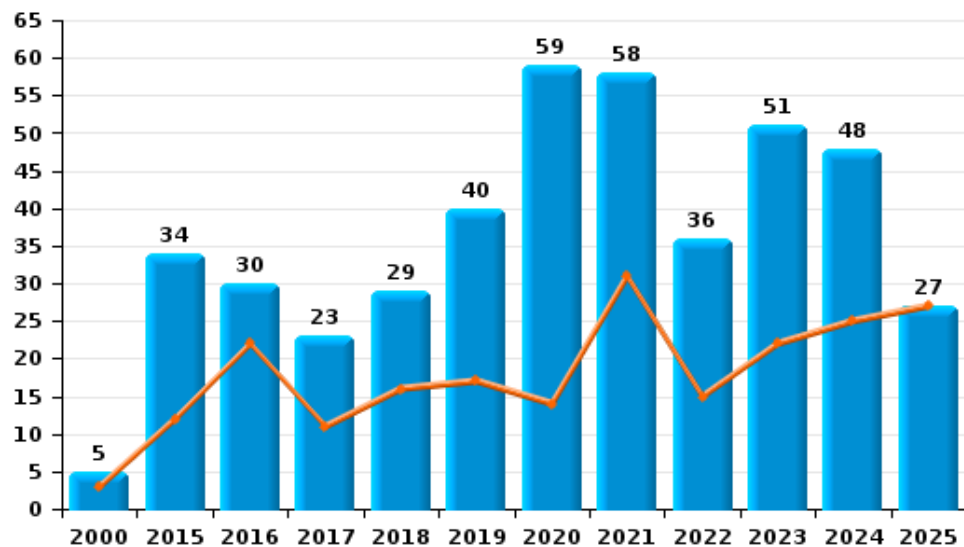
I.5. Catégorie des infractions : Fraude (top 5 des infractions au niveau national 2024)

Kasterlee

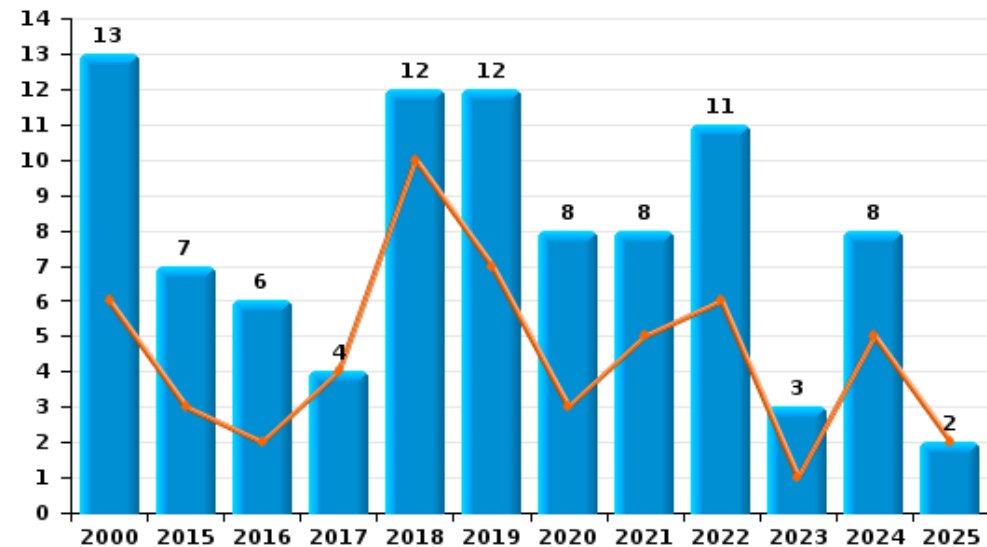
	2000	2015	2016	2017	2018	2019	2020	2021	2022	2023	2024	2025
Escoquerie	5	34	30	23	29	40	59	58	36	51	48	27
Abus de confiance et infr. apparentées	13	7	6	4	12	12	8	8	11	3	8	2
Fraudes: Autres	6		3	1	1	4	14	9	3	7	6	2
Grivèlerie	3	3		3	5	3	2	2		4	2	
Détournement et destruction frauduleuse	7		2	1	6	1	3		2	1	3	
Recel	3		1			3	3			1		
Infr. liées à l'insolvabilité		1			1	1			1	3		
Total	37	45	42	32	54	64	89	77	53	70	67	31



Escoquerie



Abus de confiance et infr. apparentées



FPF/DGR/DRI/BIPOL - Statistiques policières de criminalité (date de clôture: 31/10/2025)

Les données pour les années 2001 jusqu'à 2014 ne sont plus publiées mais restent disponibles sur demande auprès du service BIPOL.
Les données pour 2025 ne concernent que le 1er semestre.

STATISTIQUES POLICIERES DE CRIMINALITE

LIEU DE PERPETRATION: COMMUNE

Kasterlee

PARTIE II : FIGURES CRIMINELLES / PHENOMENES



Kasterlee

FC Vol moyen de transport

	2000	2015	2016	2017	2018	2019	2020	2021	2022	2023	2024	2025
Vol de voiture	19	5	5	6	2	14	4		4	6	1	
Vol de moto		1	2	2	1			1				1
Carjacking	1											
Vol dans les garages	2			1								
Vol de vélomoteur	7	3	1	2		4	6		4	3	3	3
Vol de vélo	149	72	56	68	45	33	30	13	48	49	37	18

FC Cambriolage

	2000	2015	2016	2017	2018	2019	2020	2021	2022	2023	2024	2025
Cambriolage dans habitation	123	60	77	74	38	29	31	30	55	72	39	16
Cambriolage ds entreprise ou commerce	17	7	18	20	8	15	3	11	4	8	1	3
Cambriolage ds service public ou bâtiment administ	7	12	10	6	3	5	6	3	3	1	1	1
Cambriolage dans bâtiment (total)	147	79	104	99	49	49	40	44	62	81	41	20



FC Vol autre

	2000	2015	2016	2017	2018	2019	2020	2021	2022	2023	2024	2025
Vol à main armée	3			4	1	2	2		1	2	2	
Vol avec violence sans arme	6	6	1	3	1	14	1	4	8	5	9	8
Vol dans ou sur un véhicule	28	16	26	16	11	28	14	7	16	16	12	9
Vol d'armes et explosifs	6	2	3	1	1		1	1	1	2		
Steaming				1								
Vol à l'arraché	2	1	1	3	1	1		1	3	1	1	
Vol à la tire	2	12	8	9	6	6	3	5	2	2		1
Vol à l'étalage	6		3	1	4	5	7	6	9	4	12	6
Vol par ruse	2		1		1	3	1			1	1	
Vol de métaux	1		6	4	5	12	2	3	3	4	6	2
Vol sur les chantiers		5	3	1	3	4	2	2	1	2	3	2
Home-invasion					1							1
Vol d'animaux	4	2	1	3		2		1	2	1	1	1
Vol de cargaison						1	1					

Criminalité ICT

	2000	2015	2016	2017	2018	2019	2020	2021	2022	2023	2024	2025
Fraude de cartes de paiements		1			1			3	3	4	5	1
Phishing					2		17	4	3	3	5	4

FC Autre

	2000	2015	2016	2017	2018	2019	2020	2021	2022	2023	2024	2025
Violence contre les métiers d'intérêt général		2	1	1			1	1	1		4	
Viol collectif												1
Graffiti			1	3	7			1	2	1	3	
Dégradation de voiture	11	19	24	18	34	31	14	14	22	29	27	8
Rixe au couteau					1						1	



PH Violence intrafamiliale (VIF)

	2000	2015	2016	2017	2018	2019	2020	2021	2022	2023	2024	2025
VIF: physique, dans le couple	6	13	11	13	9	14	20	17	14	18	27	12
VIF: physique, envers des descendants		1		1	2	3	2	5	3		1	
VIF: physique, envers d'autres membres	5	2	1	1		3	4	4	4	4	3	5
VIF: sexuelle, dans le couple										1		
VIF: sexuelle, envers des descendants	1		2		1		1					
VIF: psychique, dans le couple	14	2	8	13	8	7	8	7	11	30	16	5
VIF: psychique, envers des descendants											1	
VIF: psychique, envers d'autres membres		1										
VIF: économique, dans le couple			1			1	1					2
VIF: économique, envers des descendants	1											
VIF: économique, envers d'autres membres	1	1	2	6		2	2	1		1	1	

PH Hormones et dopage

	2000	2015	2016	2017	2018	2019	2020	2021	2022	2023	2024	2025
Dopage humain				2	2	2	1	2		1		
Engraissement illégal		1										

PH Drogues

	2000	2015	2016	2017	2018	2019	2020	2021	2022	2023	2024	2025
Vente de cocaïne			1	1	2	3	2	2	1	3		
Production de drogues synthétiques		1	1		2							
Vente de drogues synthétiques		3	3	3	2	1	8	4	4	2	1	
Production de cannabis (culture)		1	1	2		2	1	2				
Vente de cannabis en grande quantité		1	1	1								
Vente-traffic d héroïne							1					



PH Trafic d'armes

	2000	2015	2016	2017	2018	2019	2020	2021	2022	2023	2024	2025
Commerce et production d'arme à feu et mun.										1	1	1
Commerce et production d'arme non à feu		1										

PH Traite des êtres humains

	2000	2015	2016	2017	2018	2019	2020	2021	2022	2023	2024	2025
TEH - exploitation sexuelle				1	1	1	3	4				

PH Violence dans l'espace public

	2000	2015	2016	2017	2018	2019	2020	2021	2022	2023	2024	2025
Violence physique (transport public)		2			1	1	1			1	1	1
Violence physique (voie publique)	7	5	4	8	13	13	9	8	14	9	17	7
Violence physique (autre endroit public)			2		1			1		1		
Violence physique (endroit accessible au public)	28	5	7	11	14	9	10	5	13	11	17	4
Violence sexuelle (transport public)	2	1	1						1	1	2	
Violence sexuelle (voie publique)	4		1		2		6	2	1	6	3	
Violence sexuelle (autre endroit public)	4	1					3		1			
Violence sexuelle (endroit accessible au public)	4		1	2	5	4	1	2	6	9	9	2
Violence psychique (transport public)									1	1	1	1
Violence psychique (voie publique)	17	5	8	4	7	7	5	7	5	4	3	8
Violence psychique (autre endroit public)	1		1	1		1	2	2		2	1	
Violence psychique (endroit accessible au public)	13	1	5	8	2	4	1	6	13	6	5	4
Vol à main armée (voie publique)	1			2						1		
Vol à main armée (endroit accessible au public)	2			2		1	1		1		2	
Vol avec violence sans arme (voie publique)				1		2			1		2	1
Vol avec violence sans arme (autre endroit public)										1	1	
Vol avec violence sans arme (endr. acces. au pub.)	1		1			2			1		1	1



PH Autre

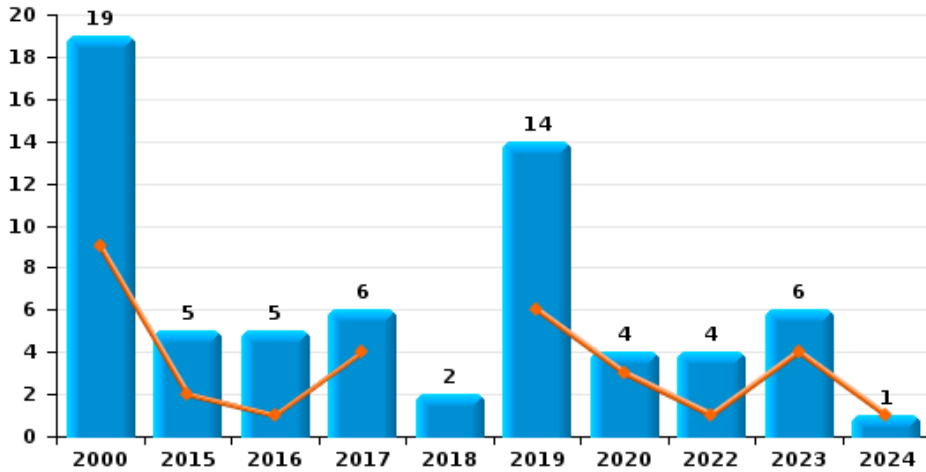
	2000	2015	2016	2017	2018	2019	2020	2021	2022	2023	2024	2025
Terrorisme, extrémisme et radicalisme					1							
Cyberharcèlement	7		2	1	3		1	1			1	2
Fraude à l'identité	2	2	3	7	5	5	3	1	2	4	1	1



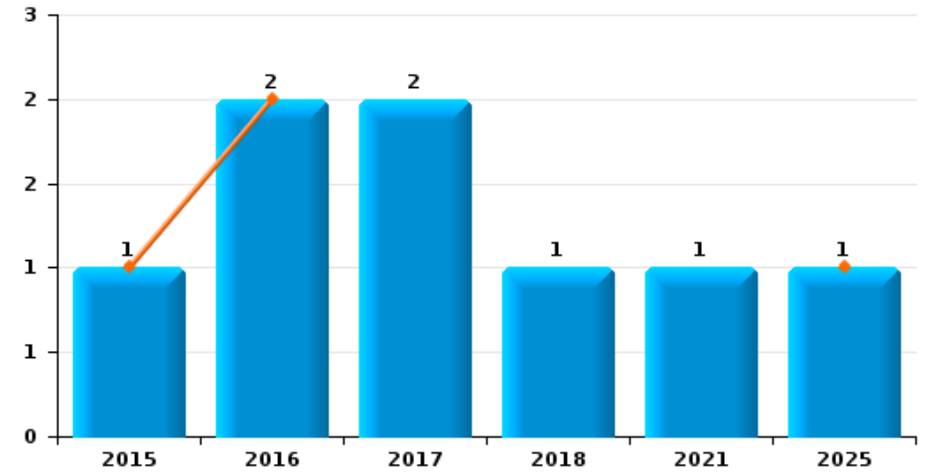
Kasterlee

Année	■
Semestre 1	■

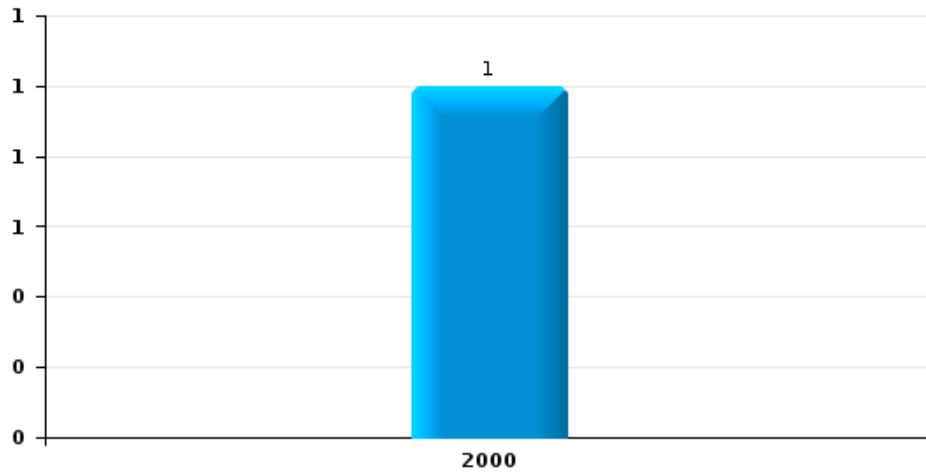
Vol de voiture



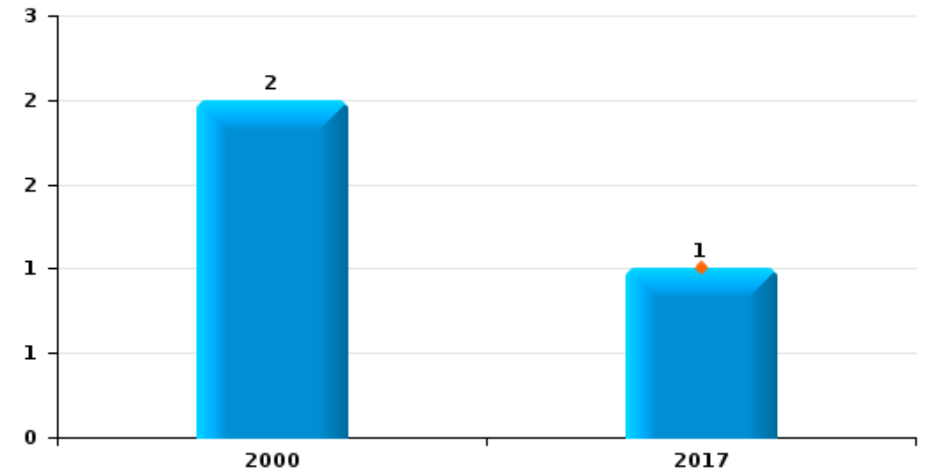
Vol de moto



Carjacking



Vol dans les garages

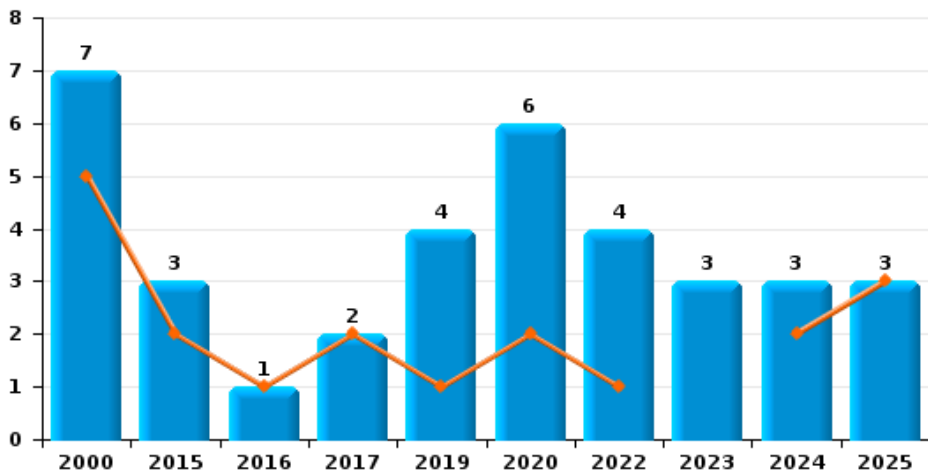




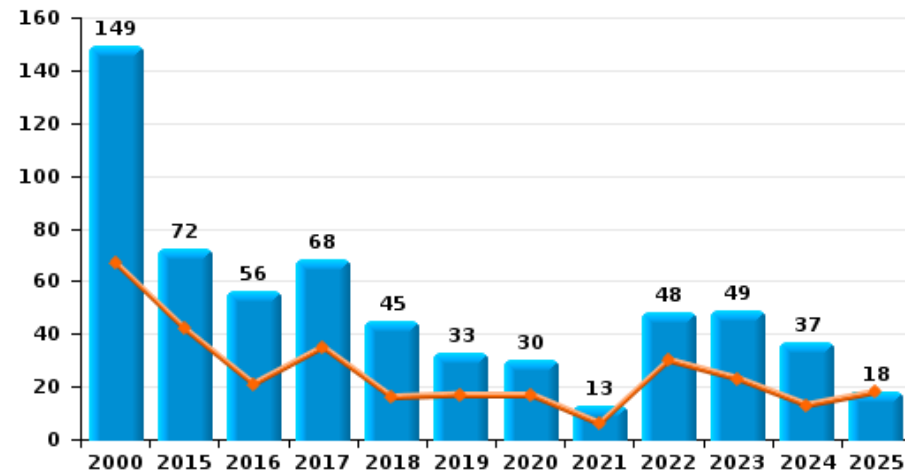
Kasterlee

Année	■
Semestre 1	■

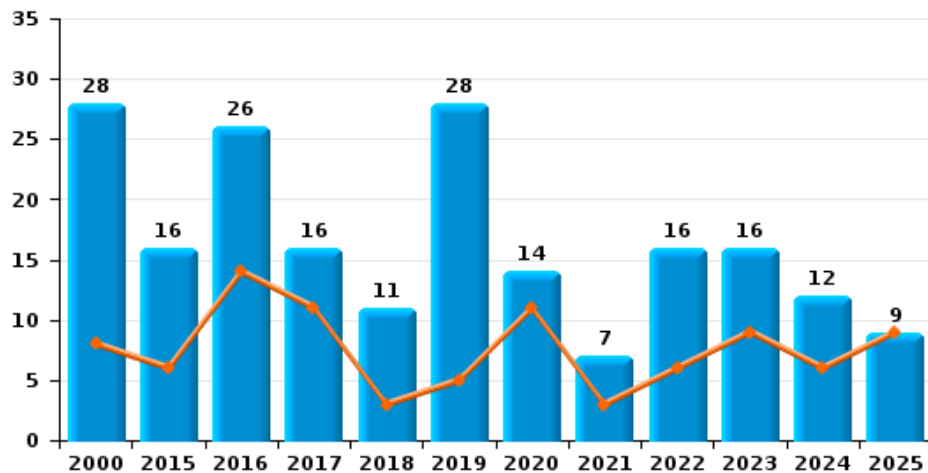
Vol de vélomoteur



Vol de vélo



Vol dans ou sur un véhicule

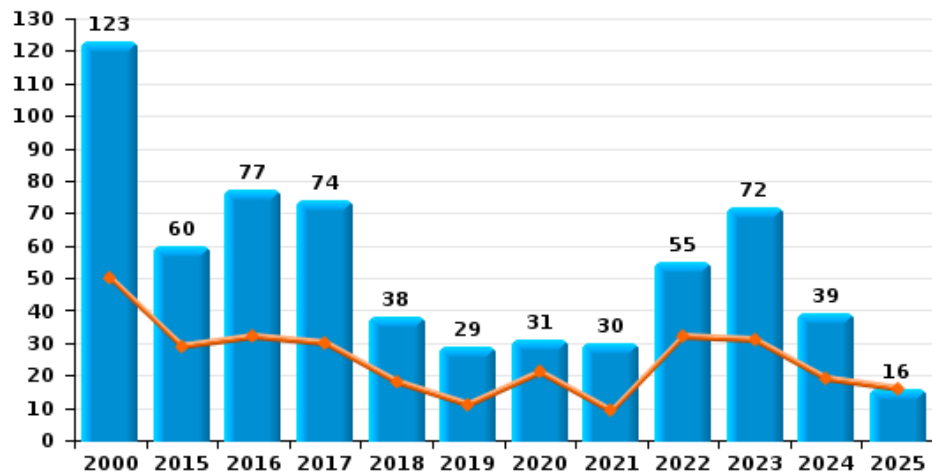




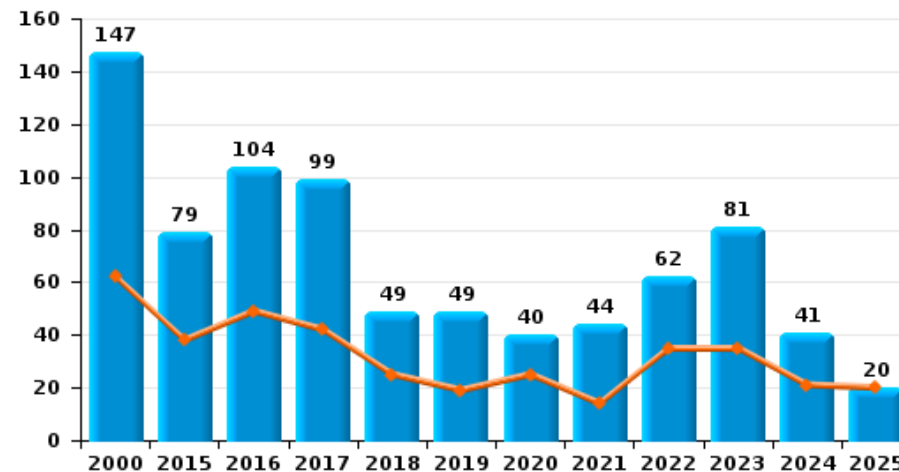
Kasterlee



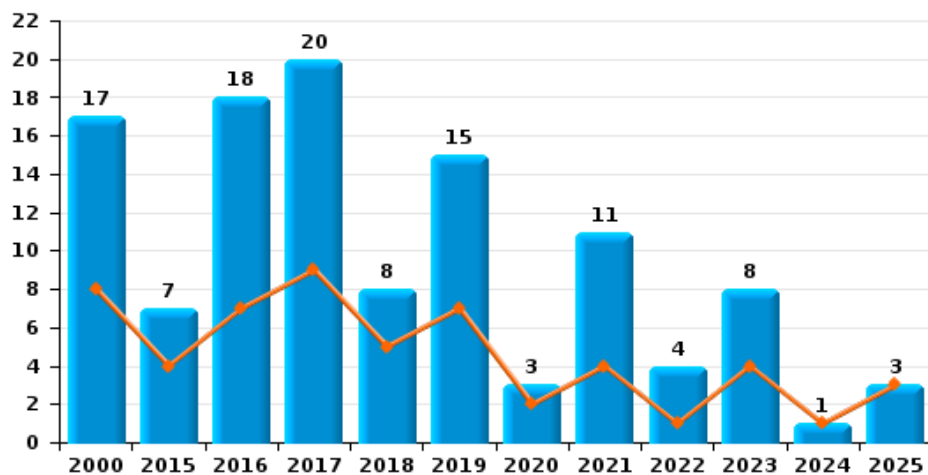
Cambrilage dans habitation



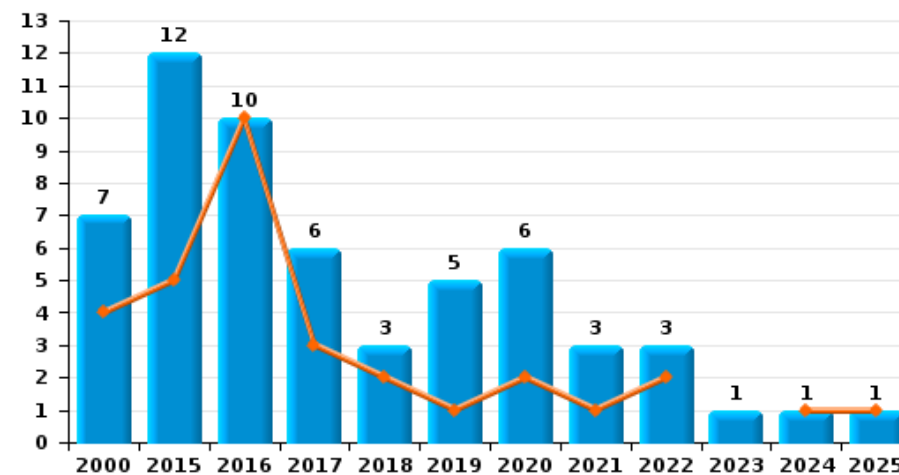
Cambrilage dans bâtiment (total)



Cambrilage ds entreprise ou commerce



Cambrilage ds service public ou bâtiment administratif

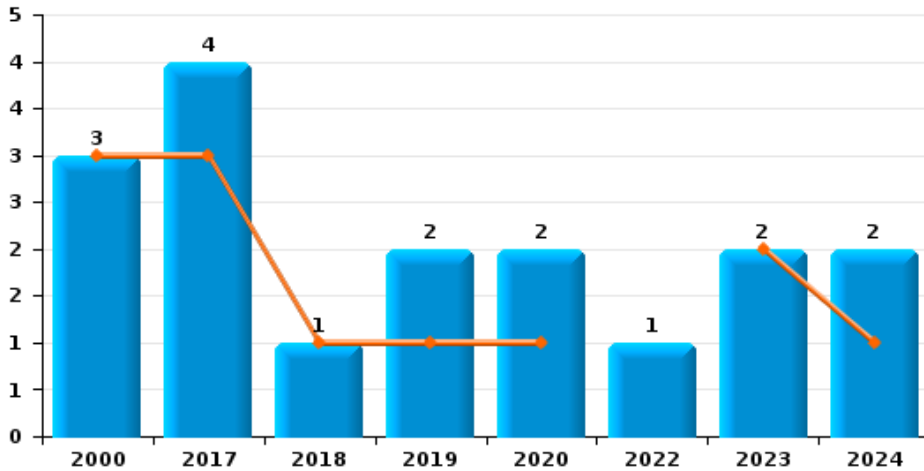




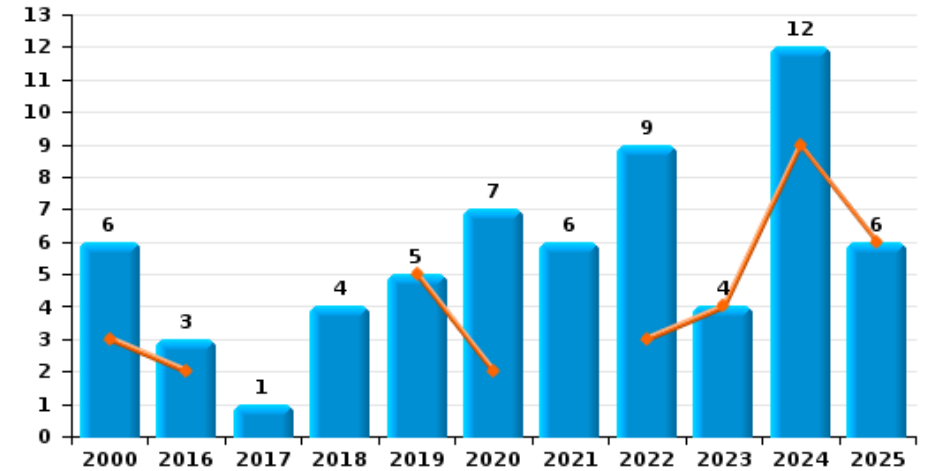
Kasterlee



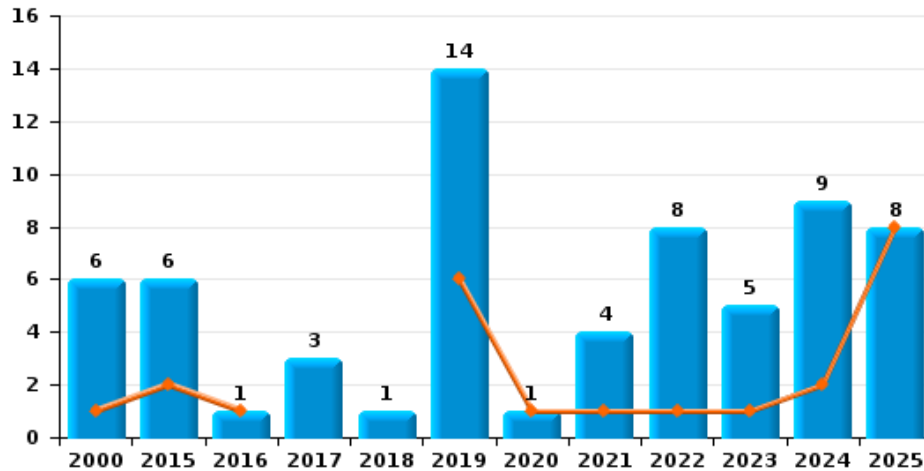
Vol à main armée



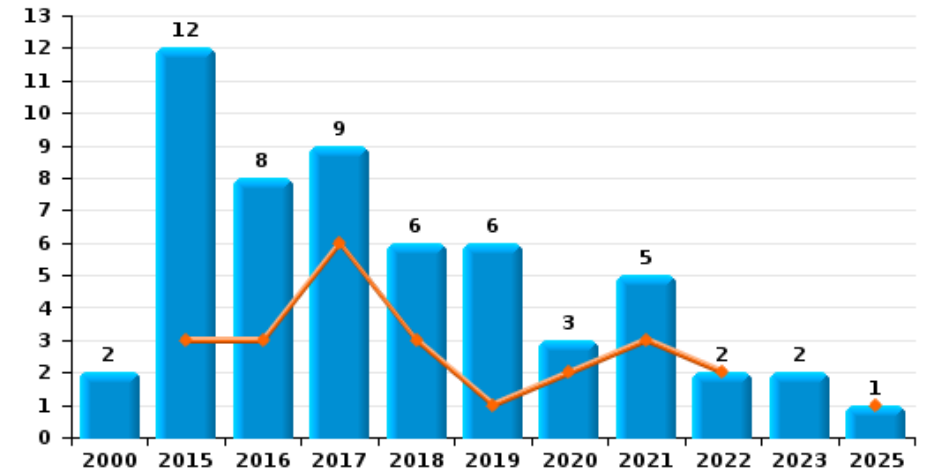
Vol à l'étalage



Vol avec violence sans arme



Vol à la tire

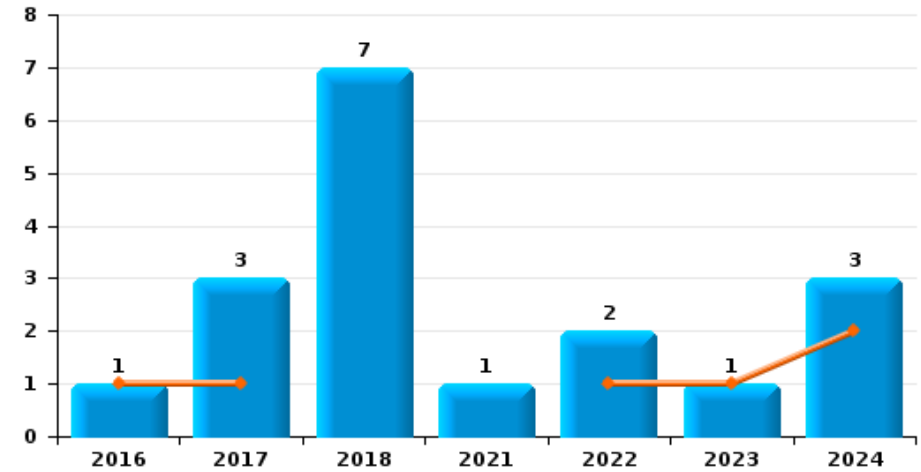




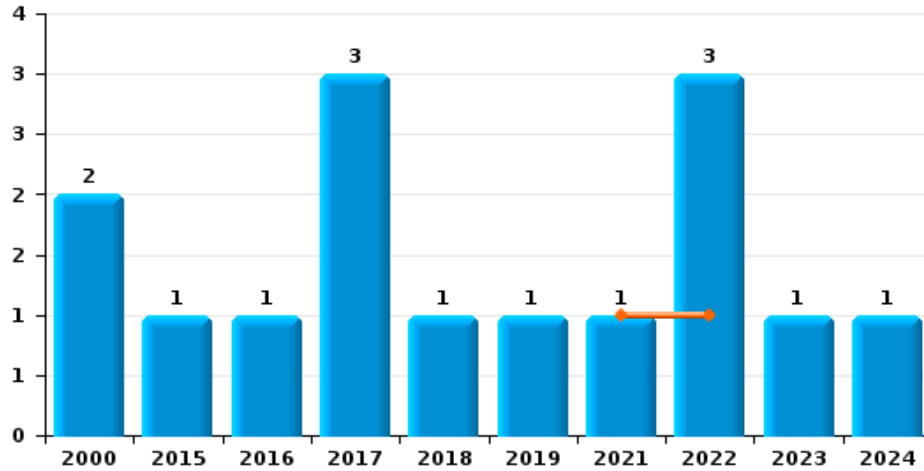
Kasterlee

Année	■
Semestre 1	■

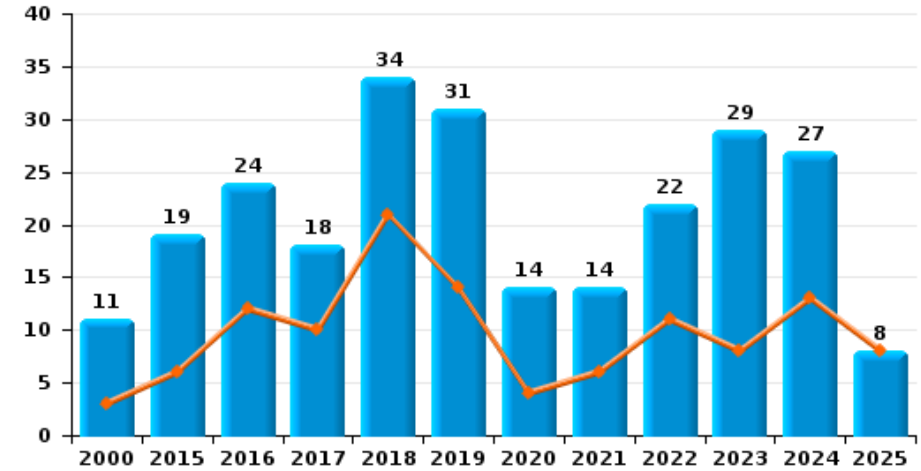
Graffiti



Vol à l'arraché



Dégradation de voiture





Kasterlee

FC Vol moyen de transport

		2000	2015	2016	2017	2018	2019	2020	2021	2022	2023	2024	2025
Vol de voiture	Trim 1	5	1	1	2		3	3		1	2	1	
	Trim 2	4	1		2		3				2		
	Trim 3	6	2	4		1	5	1		3			
	Trim 4	4	1		2	1	3				2		
Total		19	5	5	6	2	14	4		4	6	1	
Vol de moto	Trim 1												1
	Trim 2		1	2									
	Trim 3				1	1			1				
	Trim 4				1								
Total			1	2	2	1			1				1
Carjacking	Trim 3	1											
Total		1											
Vol dans les garages	Trim 2				1								
	Trim 3	1											
	Trim 4	1											
Total		2			1								
Vol de vélomoteur	Trim 1	2	1	1	1							1	2
	Trim 2	3	1		1		1	2		1		1	1
	Trim 3	2					3	2			1	1	
	Trim 4		1					2		3	2		
Total		7	3	1	2		4	6		4	3	3	3
Vol de vélo	Trim 1	30	18	12	13	6	9	13	2	18	12	8	6
	Trim 2	37	24	9	22	10	8	4	4	12	11	5	12
	Trim 3	44	12	19	13	20	11	5	6	5	17	13	
	Trim 4	38	18	16	20	9	5	8	1	13	9	11	
Total		149	72	56	68	45	33	30	13	48	49	37	18



FC Cambriolage

		2000	2015	2016	2017	2018	2019	2020	2021	2022	2023	2024	2025
Cambriolage dans habitation	Trim 1	26	21	15	18	8	9	14	5	23	19	16	7
	Trim 2	24	8	17	12	10	2	7	4	9	12	3	9
	Trim 3	28	6	23	13	5	5	1	14	7	20	7	
	Trim 4	45	25	22	31	15	13	9	7	16	21	13	
	Total	123	60	77	74	38	29	31	30	55	72	39	16
Cambriolage ds entreprise ou commerce	Trim 1	4	2	4	8	2	4	1	2	1	2	1	
	Trim 2	4	2	3	1	3	3	1	2		2		3
	Trim 3	5	2	10	5	2	3	1	2	3	3		
	Trim 4	4	1	1	6	1	5		5		1		
	Total	17	7	18	20	8	15	3	11	4	8	1	3
Cambriolage ds service public ou bâtiment administ	Trim 1	1	4	6	2				1	2		1	
	Trim 2	3	1	4	1	2	1	2					1
	Trim 3	1	2		2	1	3	2	1		1		
	Trim 4	2	5		1		1	2	1	1			
	Total	7	12	10	6	3	5	6	3	3	1	1	1
Cambriolage dans bâtiment (total)	Trim 1	31	27	25	28	10	13	15	8	26	21	18	7
	Trim 2	31	11	24	14	15	6	10	6	9	14	3	13
	Trim 3	34	10	32	19	8	11	4	17	10	24	7	
	Trim 4	51	31	23	38	16	19	11	13	17	22	13	
	Total	147	79	104	99	49	49	40	44	62	81	41	20



FC Vol autre

		2000	2015	2016	2017	2018	2019	2020	2021	2022	2023	2024	2025
Vol à main armée	Trim 1	1			1		1	1			2		
	Trim 2	2			2	1						1	
	Trim 3							1				1	
	Trim 4			1			1			1			
	Total	3			4	1	2	2			1	2	2
Vol avec violence sans arme	Trim 1		1	1			3	1	1		1	1	3
	Trim 2	1	1				3			1		1	5
	Trim 3	4				1	3		1	5	1	4	
	Trim 4	1	3		3		5		2	2	3	3	
	Total	6	6	1	3	1	14	1	4	8	5	9	8
Vol dans ou sur un véhicule	Trim 1	2	4	12	8	3	1	6	2	3	6	3	1
	Trim 2	6	2	2	3		4	5	1	3	3	3	8
	Trim 3	16	8	3	1	3	13	2	3		1	2	
	Trim 4	4	2	9	4	5	10	1	1	10	6	4	
	Total	28	16	26	16	11	28	14	7	16	16	12	9
Vol d'armes et explosifs	Trim 1			2	1	1			1		1		
	Trim 2	1		1						1			
	Trim 3	3						1					
	Trim 4	2	2								1		
	Total	6	2	3	1	1		1	1	1	2		
Steaming	Trim 2				1								
Total				1									
Vol à l'arraché	Trim 1									1			
	Trim 2								1				
	Trim 3	1	1		2	1				2		1	
	Trim 4	1		1	1		1				1		
	Total	2	1	1	3	1	1		1	3	1	1	



FC Vol autre

		2000	2015	2016	2017	2018	2019	2020	2021	2022	2023	2024	2025
Vol à la tire	Trim 1			1	1			1					
	Trim 2		3	2	5	3	1	1	3	2			1
	Trim 3	2	7	4	3	1	4		1		2		
	Trim 4		2	1		2	1	1	1				
Total		2	12	8	9	6	6	3	5	2	2		1
Vol à l'étalage	Trim 1	2		1			1	2		3	2	5	3
	Trim 2	1		1			4				2	4	3
	Trim 3	1		1		1		1	3			2	
	Trim 4	2			1	3		4	3	6		1	
Total		6		3	1	4	5	7	6	9	4	12	6
Vol par ruse	Trim 2	1				1	2				1		
	Trim 3						1	1					
	Trim 4	1		1									
Total		2		1		1	3	1			1	1	
Vol de métaux	Trim 1				2	2	3			1	1	1	1
	Trim 2			3		1	7		1		1		1
	Trim 3			2	2	1	2	2	1	1		3	
	Trim 4	1		1		1			1	1	2	2	
Total		1		6	4	5	12	2	3	3	4	6	2
Vol sur les chantiers	Trim 1		1	1		1	3			1			2
	Trim 2		1			1			1			1	
	Trim 3		1	1		1		2					
	Trim 4		2	1	1		1		1		2	2	
Total			5	3	1	3	4	2	2	1	2	3	2
Home-invasion	Trim 2					1							
	Trim 3											1	
Total						1						1	



FC Vol autre

		2000	2015	2016	2017	2018	2019	2020	2021	2022	2023	2024	2025
Vol d'animaux	Trim 1			1			1			1		1	1
	Trim 2	3	1		2								
	Trim 3				1				1				
	Trim 4	1	1				1			1	1		
Total		4	2	1	3		2		1	2	1	1	1
Vol de cargaison	Trim 1							1					
	Trim 4						1						
	Total						1	1					



Criminalité ICT

		2000	2015	2016	2017	2018	2019	2020	2021	2022	2023	2024	2025
Fraude de cartes de paiements	Trim 1					1					1	1	
	Trim 2								1		2		1
	Trim 3								1	1		1	
	Trim 4		1						1	2	1	3	
	Total		1			1			3	3	4	5	1
Phishing	Trim 1							2				2	1
	Trim 2							10		1	1		3
	Trim 3							4	1	1	1	1	
	Trim 4				2			1	3	1	1	2	
	Total				2			17	4	3	3	5	4



FC Autre

		2000	2015	2016	2017	2018	2019	2020	2021	2022	2023	2024	2025
Violence contre les métiers d'intérêt général	Trim 1		1	1									
	Trim 2		1						1			2	
	Trim 3									1			
	Trim 4				1			1				2	
Total			2	1	1			1	1	1		4	
Viol collectif	Trim 1												1
Total													1
Graffiti	Trim 1									1	1	1	
	Trim 2			1	1							1	
	Trim 3					7				1		1	
	Trim 4				2				1				
Total				1	3	7			1	2	1	3	
Dégradation de voiture	Trim 1		2	5	1	11	8	4	3	5	6	8	4
	Trim 2	3	4	7	9	10	6		3	6	2	5	4
	Trim 3	4	9	8	4	12	12	8	5	3	9	8	
	Trim 4	4	4	4	4	1	5	2	3	8	12	6	
Total		11	19	24	18	34	31	14	14	22	29	27	8
Rixe au couteau	Trim 1					1							
	Trim 4											1	
Total						1						1	



PH Violence intrafamiliale (VIF)

		2000	2015	2016	2017	2018	2019	2020	2021	2022	2023	2024	2025
VIF: physique, dans le couple	Trim 1	1	3	3	2		3	5	5	3	4	7	4
	Trim 2	2	1		1	6	2	9	6	2	4	5	8
	Trim 3	1	3	5	3	1	4	3	1	5	3	7	
	Trim 4	2	6	3	7	2	5	3	5	4	7	8	
	Total	6	13	11	13	9	14	20	17	14	18	27	12
VIF: physique, envers des descendants	Trim 1		1					1	1			1	
	Trim 2					2	2	1	3	1			
	Trim 3				1		1		1	1			
	Trim 4									1			
	Total		1		1	2	3	2	5	3			1
VIF: physique, envers d'autres membres	Trim 1	2	1					3	2	2	2		1
	Trim 2			1			1		1		1		4
	Trim 3	1	1		1		2	1	1		1	3	
	Trim 4	2								2			
	Total	5	2	1	1		3	4	4	4	4	4	3
VIF: sexuelle, dans le couple	Trim 2										1		
Total											1		
VIF: sexuelle, envers des descendants	Trim 1			1									
	Trim 3			1									
	Trim 4	1				1		1					
	Total	1		2		1		1					
VIF: psychique, dans le couple	Trim 1	5	1	1	2	2	1	3	2	1	3	8	3
	Trim 2	1		1	5	2	1	1	1	4	2	5	2
	Trim 3	3		1	3	3	3	2	2	3	18	3	
	Trim 4	5	1	5	3	1	2	2	2	3	7		
	Total	14	2	8	13	8	7	8	7	11	30	16	5
VIF: psychique, envers des descendants	Trim 2										1		
Total											1		



PH Violence intrafamiliale (VIF)

		2000	2015	2016	2017	2018	2019	2020	2021	2022	2023	2024	2025
VIF: psychique, envers d'autres membres	Trim 1		1										
	Total		1										
VIF: économique, dans le couple	Trim 1												1
	Trim 2												1
	Trim 3							1					
	Trim 4			1			1						
Total			1				1	1					2
VIF: économique, envers des descendants	Trim 3	1											
Total		1											
VIF: économique, envers d'autres membres	Trim 1			1	2		1		1				
	Trim 2				2							1	
	Trim 3	1			1								
	Trim 4		1		2		1	2			1		
Total		1	1	2	6		2	2	1		1	1	



PH Hormones et dopage

		2000	2015	2016	2017	2018	2019	2020	2021	2022	2023	2024	2025
Dopage humain	Trim 1					1							
	Trim 2				1		1						
	Trim 3					1		1	1				
	Trim 4				1		1		1		1		
Total					2	2	2	1	2		1		
Engraissement illégal	Trim 1		1										
	Total		1										



PH Drogues

		2000	2015	2016	2017	2018	2019	2020	2021	2022	2023	2024	2025
Vente de cocaïne	Trim 1					1	1				2		
	Trim 2										1		
	Trim 3				1		1	2		1			
	Trim 4			1		1	1		2				
Total				1	1	2	3	2	2	1	3		
Production de drogues synthétiques	Trim 1			1		1							
	Trim 3		1										
	Trim 4					1							
Total			1	1		2							
Vente de drogues synthétiques	Trim 1		1	1		1		1	2	1	1		
	Trim 2		1	2	1		1	1	1	1	1		
	Trim 3		1		2			5		1			
	Trim 4					1		1	1	1		1	
Total			3	3	3	2	1	8	4	4	2	1	
Production de cannabis (culture)	Trim 1						1						
	Trim 2							1					
	Trim 3		1		2		1						
	Trim 4			1					2				
Total			1	1	2		2	1	2				
Vente de cannabis en grande quantité	Trim 1		1	1									
	Trim 3				1								
Total			1	1	1								
Vente-traffic d héroïne	Trim 3							1					
Total								1					



PH Trafic d'armes

		2000	2015	2016	2017	2018	2019	2020	2021	2022	2023	2024	2025
Commerce et production d'arme à feu et mun.	Trim 1												1
	Trim 3										1	1	
	Total										1	1	1
Commerce et production d'arme non à feu	Trim 1		1										
	Total		1										



PH Traite des êtres humains

		2000	2015	2016	2017	2018	2019	2020	2021	2022	2023	2024	2025
TEH - exploitation sexuelle	Trim 1				1	1		2					
	Trim 3						1		4				
	Trim 4							1					
	Total				1	1	1	3	4				



PH Violence dans l'espace public

		2000	2015	2016	2017	2018	2019	2020	2021	2022	2023	2024	2025
Violence physique (transport public)	Trim 1		1					1					
	Trim 2					1					1	1	1
	Trim 4		1				1						
	Total		2			1	1	1			1	1	1
Violence physique (voie publique)	Trim 1		2		2	4	3	3		3	1	4	3
	Trim 2	3	1	1	4	4	6		3	2	2	3	4
	Trim 3	3	1	2	1	2	2	4	3	5	5	5	
	Trim 4	1	1	1	1	3	2	2	2	4	1	5	
	Total	7	5	4	8	13	13	9	8	14	9	17	7
Violence physique (autre endroit public)	Trim 2								1		1		
	Trim 3			2		1							
	Total			2		1			1		1		
Violence physique (endroit accessible au public)	Trim 1	11		1	3	4	1	1	1			1	2
	Trim 2	10	1	1	3	3	4	1	1	5	6	5	2
	Trim 3	2	4	2	2	5	2	6	2	5	1	7	
	Trim 4	5		3	3	2	2	2	1	3	4	4	
	Total	28	5	7	11	14	9	10	5	13	11	17	4
Violence sexuelle (transport public)	Trim 1		1	1						1	1		
	Trim 2	1										1	
	Trim 3	1											
	Trim 4											1	
	Total	2	1	1						1	1	2	
Violence sexuelle (voie publique)	Trim 1	1						1			1	1	
	Trim 2	1						1	1		1	1	
	Trim 3	1		1		2		4	1	1	3	1	
	Trim 4	1									1		
	Total	4		1		2		6	2	1	6	3	



PH Violence dans l'espace public

		2000	2015	2016	2017	2018	2019	2020	2021	2022	2023	2024	2025
Violence sexuelle (autre endroit public)	Trim 1	1	1										
	Trim 2	2											
	Trim 3	1						2		1			
	Trim 4							1					
Total		4	1					3		1			
Violence sexuelle (endroit accessible au public)	Trim 1	1						1			2	4	2
	Trim 2					2			1	1	1	3	
	Trim 3	3		1	1	3	4			4	5	2	
	Trim 4				1				1	1	1		
Total		4		1	2	5	4	1	2	6	9	9	2
Violence psychique (transport public)	Trim 1										1		
	Trim 2												1
	Trim 3									1			
	Trim 4											1	
Total										1	1	1	1
Violence psychique (voie publique)	Trim 1	4	2	2		1				3	1		5
	Trim 2	4	2	2	2	2	2		4	1	1		3
	Trim 3	5		3	2	2	3	4	2	1	2	2	
	Trim 4	4	1	1		2	2	1	1			1	
Total		17	5	8	4	7	7	5	7	5	4	3	8
Violence psychique (autre endroit public)	Trim 1											1	
	Trim 2						1	1	1		1		
	Trim 3	1		1	1			1	1		1		
Total		1		1	1		1	2	2		2	1	
Violence psychique (endroit accessible au public)	Trim 1	4	1		3					4	1		3
	Trim 2	3		1	2				1	3	3		1
	Trim 3	1					1	1	3	5	1	4	
	Trim 4	5		4	3	2	3		2	1	1	1	
Total		13	1	5	8	2	4	1	6	13	6	5	4



PH Violence dans l'espace public

		2000	2015	2016	2017	2018	2019	2020	2021	2022	2023	2024	2025
Vol à main armée (voie publique)	Trim 1										1		
	Trim 2	1			2								
	Total	1			2						1		
Vol à main armée (endroit accessible au public)	Trim 1	1			1			1					
	Trim 2	1										1	
	Trim 3											1	
	Trim 4			1		1			1				
	Total	2			2		1	1		1		2	
Vol avec violence sans arme (voie publique)	Trim 1						1						
	Trim 2												1
	Trim 3						1					2	
	Trim 4			1					1				
	Total			1		2				1		2	1
Vol avec violence sans arme (autre endroit public)	Trim 3											1	
	Trim 4										1		
	Total										1	1	
Vol avec violence sans arme (endr. acces. au pub.)	Trim 1			1									1
	Trim 3	1								1			
	Trim 4					2						1	
	Total	1		1		2				1		1	1



PH Autre

		2000	2015	2016	2017	2018	2019	2020	2021	2022	2023	2024	2025
Terrorisme, extrémisme et radicalisme	Trim 1					1							
	Total					1							
Cyberharcèlement	Trim 1	3											2
	Trim 2	3			1	3		1					
	Trim 3	1		1								1	
	Trim 4			1					1				
Total	7		2	1	3		1	1			1		2
Fraude à l'identité	Trim 1	2		2	3	1	4			1	2		1
	Trim 2		1		2	1			1				
	Trim 3		1	1	1	1	1	1		1	1	1	
	Trim 4				1	2		2			1		
Total	2	2	3	7	5	5	3	1	2	4	1		1



Kasterlee

2024

FC Vol moyen de transport

	Jan	Fév	Mar	Avr	Juin	Juil	Août	Sep	Oct	Nov	Déc	Total
Vol de voiture	1											1
Vol de vélomoteur		1		1			1					3
Vol de vélo	4	2	2	1	4	1	7	5	3	5	3	37

FC Cambriolage

	Jan	Fév	Mar	Avr	Mai	Juin	Juil	Août	Sep	Oct	Nov	Déc	Total
Cambriolage dans habitation	7	5	4	1	1	1	2	4	1	3	3	7	39
Cambriolage ds entreprise ou commerce	1												1
Cambriolage ds service public ou bâtiment administ	1												1
Cambriolage dans bâtiment (total)	9	5	4	1	1	1	2	4	1	3	3	7	41

FC Vol autre

	Jan	Fév	Mar	Avr	Mai	Juin	Juil	Août	Sep	Oct	Nov	Déc	Total
Vol à main armée						1	1						2
Vol avec violence sans arme		1			1		1	2	1	1		2	9
Vol dans ou sur un véhicule		1	2	1		2	1		1		3	1	12
Vol à l'arraché								1					1
Vol à l'étalage	1	2	2	1	2	1	1		1		1		12
Vol par ruse									1				1
Vol de métaux	1							2	1	1	1		6
Vol sur les chantiers						1				2			3
Home-invasion							1						1
Vol d'animaux	1												1



Criminalité ICT

	Jan	Mar	Juil	Oct	Nov	Total
Fraude de cartes de paiements	1		1		3	5
Phishing		2	1	2		5

FC Autre

	Jan	Fév	Mar	Avr	Mai	Juil	Août	Sep	Oct	Nov	Déc	Total
Violence contre les métiers d'intérêt général					2					1	1	4
Graffiti			1		1			1				3
Dégradation de voiture	3	3	2	4	1	3	4	1	1	3	2	27
Rixe au couteau									1			1

PH Violence intrafamiliale (VIF)

	Jan	Fév	Mar	Avr	Mai	Juin	Juil	Août	Sep	Oct	Nov	Déc	Total
VIF: physique, dans le couple	2	5			2	3	1	4	2	4	1	3	27
VIF: physique, envers des descendants	1												1
VIF: physique, envers d'autres membres							1	2					3
VIF: psychique, dans le couple	2	3	3	1	3	1			3				16
VIF: psychique, envers des descendants						1							1
VIF: économique, envers d'autres membres					1								1

PH Drogues

	Déc	Total
Vente de drogues synthétiques	1	1

PH Trafic d'armes

	Août	Total
Commerce et production d'arme à feu et mun.	1	1



PH Violence dans l'espace public

	Jan	Fév	Mar	Avr	Mai	Juin	Juil	Août	Sep	Oct	Nov	Déc	Total
Violence physique (transport public)					1								1
Violence physique (voie publique)	1	1	2		1	2	2	3		2		3	17
Violence physique (endroit accessible au public)		1			1	4	2	2	3	2	1	1	17
Violence sexuelle (transport public)					1					1			2
Violence sexuelle (voie publique)	1			1			1						3
Violence sexuelle (endroit accessible au public)		1	3		3		2						9
Violence psychique (transport public)										1			1
Violence psychique (voie publique)									2		1		3
Violence psychique (autre endroit public)		1											1
Violence psychique (endroit accessible au public)							3	1		1			5
Vol à main armée (endroit accessible au public)						1	1						2
Vol avec violence sans arme (voie publique)								2					2
Vol avec violence sans arme (autre endroit public)									1				1
Vol avec violence sans arme (endr. acces. au pub.)												1	1

PH Autre

	Juil	Sep	Total
Cyberharcèlement		1	1
Fraude à l'identité	1		1



2025

FC Vol moyen de transport

	Jan	Fév	Mar	Avr	Mai	Juin	Total
Vol de moto		1					1
Vol de vélomoteur	2					1	3
Vol de vélo	2	2	2	3	1	8	18

FC Cambriolage

	Jan	Fév	Mar	Avr	Mai	Juin	Total
Cambriolage dans habitation	2	4	1	1	1	7	16
Cambriolage ds entreprise ou commerce						3	3
Cambriolage ds service public ou bâtiment administ					1		1
Cambriolage dans bâtiment (total)	2	4	1	1	2	10	20

FC Vol autre

	Jan	Fév	Mar	Avr	Mai	Juin	Total
Vol avec violence sans arme	1		2	3		2	8
Vol dans ou sur un véhicule		1				8	9
Vol à la tire						1	1
Vol à l'étalage	2		1	2	1		6
Vol de métaux	1				1		2
Vol sur les chantiers	1		1				2
Vol d'animaux			1				1

Criminalité ICT

	Mar	Avr	Mai	Juin	Total
Fraude de cartes de paiements				1	1
Phishing	1	1	2		4



FC Autre

	Fév	Mar	Mai	Juin	Total
Viol collectif	1				1
Dégradation de voiture	2	2	3	1	8

PH Violence intrafamiliale (VIF)

	Jan	Fév	Mar	Avr	Mai	Juin	Total
VIF: physique, dans le couple		3	1	3	1	4	12
VIF: physique, envers d'autres membres	1			1	1	2	5
VIF: psychique, dans le couple	2		1			2	5
VIF: économique, dans le couple		1				1	2

PH Trafic d'armes

	Fév	Total
Commerce et production d'arme à feu et mun.	1	1

PH Violence dans l'espace public

	Jan	Fév	Mar	Avr	Mai	Juin	Total
Violence physique (transport public)					1		1
Violence physique (voie publique)	1	1	1	1	2	1	7
Violence physique (endroit accessible au public)		1	1	1		1	4
Violence sexuelle (endroit accessible au public)	1	1					2
Violence psychique (transport public)						1	1
Violence psychique (voie publique)	5				2	1	8
Violence psychique (endroit accessible au public)		1	2		1		4
Vol avec violence sans arme (voie publique)						1	1
Vol avec violence sans arme (endr. acces. au pub.)			1				1



PH Autre

	Fév	Mar	Total
Cyberharcèlement	1	1	2
Fraude à l'identité	1		1

STATISTIQUES POLICIERES DE CRIMINALITE

LIEU DE PERPETRATION: COMMUNE

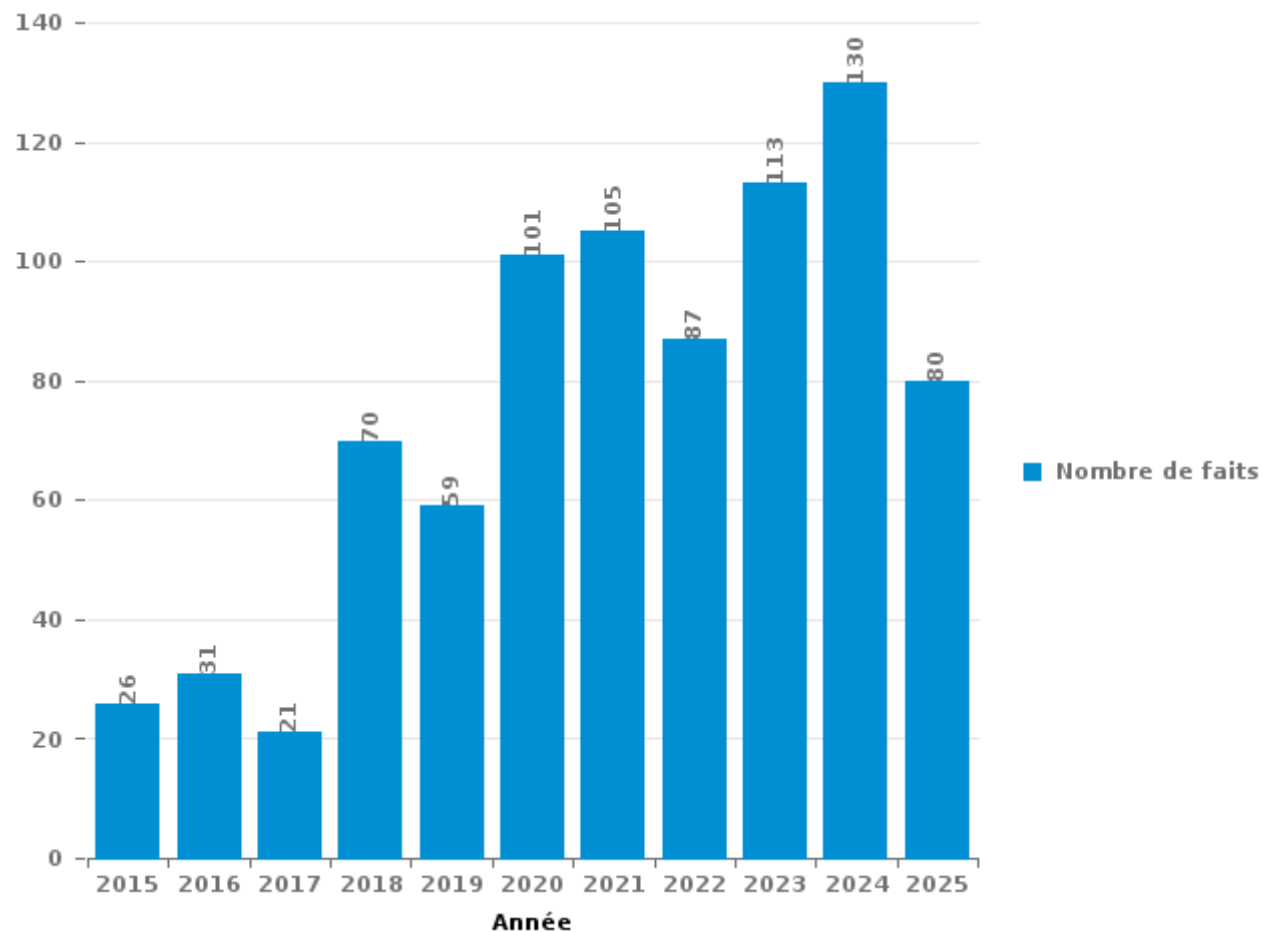
Kasterlee

PARTIE III : ICT



Kasterlee

Nombre total de délits avec un élément ICT/online, depuis 2015





Criminalité ICT/online au sens strict

Infractions (exhaustif)

	2015	2016	2017	2018	2019	2020	2021	2022	2023	2024	2025
Code pénal social: Infr. contre foi publique en droit pénal social: Faux en informatique										2	
Criminalité informatique: Faux en informatique:	1					2	2		3	3	
Criminalité informatique: Fraude informatique:	8	2	3	31	25	39	44	56	58	78	55
Criminalité informatique: Hacking:	3	3	2	8	4	4	6	2	6	7	2
Criminalité informatique: Sabotage:	1	2			1	1	1				
Infr. contre autres valeurs morales et sentiments: Violation de communication par particulier:	1										
Total:	14	7	5	39	30	46	53	58	67	90	57

Figures criminelles (à considérer spécifiquement – ne pas additionner avec d'autres éléments – risque de double comptage!)

	2015	2018	2020	2021	2022	2023	2024	2025
Fraude de cartes de paiements	1	1		3	3	4	5	1
Phishing		2	17	4	3	3	5	4



Criminalité ICT/online au sens large

Infractions (uniquement si code-fait existe)

	2015	2016	2017	2018	2019	2020	2021	2022	2023	2024	2025
Fraude: Escroquerie: Fraude par internet	16	22	13	23	31	52	52	27	45	38	19
Infr. contre autres valeurs morales et sentiments: Cyberlokkig (leurre de mineur par ICT):				2							
Infr. contre les moeurs: Grooming (contact par ICT avec mineur < 16 ans):						1					
Infr. contre les moeurs: Pornographie infantine: Accès pornographie infantine via technologie							1				
Infr. contre les moeurs: Voyeurisme: Diffusion enregistrement nudité ou intimité				1				1			
Total:	16	22	13	26	31	53	53	28	45	38	19

Figures criminelles (à considérer spécifiquement – ne pas additionner avec d'autres éléments – risque de double comptage!)

	2016	2017	2018	2020	2021	2024	2025
Cyberharcèlement	2	1	3	1	1	1	2

STATISTIQUES POLICIERES DE CRIMINALITE

LIEU DE PERPETRATION: COMMUNE

Kasterlee

PARTIE IV : DESTINATION LIEU



Kasterlee

Vol et extorsion

	2000	2015	2016	2017	2018	2019	2020	2021	2022	2023	2024	2025
Habitation: maison	133	67	71	69	38	43	41	30	45	61	40	13
Voie publique	174	75	73	60	55	38	26	21	41	36	22	7
Culture et loisirs	37	37	37	46	29	34	10	18	20	20	14	9
Habitation: non précisée	5	5	22	20	11	12	11	8	25	19	11	6
Magasin	19	10	10	18	12	16	9	8	15	6	13	8
Habitation: autre	19	12	14	11	13	10	9	5	13	19	6	2
Habitation: dépendances	11	14	13	9	6	5	14	8	7	18	8	13
Habitation: allée	8	13	9	11	7	10	7	5	16	16	9	4
Horeca	14	9	8	13	6	7	7	9	7	4	4	1
Inconnue	15	5	10	9	2	6	7	7	4	7	9	7
Emplacement de vélo		8	6	13	10	13	5	1	4	9	10	3
Habitation: appartement	4	5	7	4	10	2	1	10	8	7	10	5
Parking	12	12	6	5	1	4	4	2	7	4	11	4
Terrain	11	4	5	1	2	1	12	2	1	5	5	2
Entreprise	4	2	9	2	7	5	1	3	5	6	1	1
Habitation: garage	1	1	3	4		8	2	1	9	7	2	4
Autre		3	10	3	1	5	5	3	6	3	1	1
Cimetière	14		2	2	1	15	2	1				
Institution d'enseignement	5	3	6	5	3	2		3	3	2	1	2
Installation militaire	6	5	3	1		2	3	6		2		
Chantier		4	3	1	3	4	2	2	1	2	3	2
Service public	1	8	6	1	1		2	1		2		1
Infrastructure sportive	2	1		5	1	5		1	3		1	
Arrêt de bus / tram		1	1	2	1	3			2		3	
Station de bus / métro et gare de chemin de fer	1			1	1	2	3	1	3		1	
Stade	5	1		2	1	1						
Bâtiment administratif					5	2	1			1		
Médecin / dentiste / pharmacien	1						2	4			2	
Edifice religieux / lieu du culte		1	2	2	1				1		1	
Moyen de transport: camion			1		2	2	1			2		
Moyen de transport: voiture	1	1	2					1			1	1
Service			2	2		2		1				
Banque / institution financière	1	1	1			1		1				
Maison de repos				2			1				2	
Moyen de transport: autobus / autocar	1	1			1	1					1	
Moyen de transport: autre	1	1	1								2	
Eaux intérieures et maritimes					1		1					
Guichet automatique										1	1	
Moyen de transport: train / tram / métro	2											
Aéroport		1										
Maison de débauche	1											
Station essence										1		
Total	509	311	343	324	232	261	189	163	246	260	195	96

FPF/DGR/DRI/BIPOL - Statistiques policières de criminalité (date de clôture: 31/10/2025)
 Les données pour les années 2001 jusqu'à 2014 ne sont plus publiées mais restent disponibles sur demande auprès du service BIPOL.
 Les données pour 2025 ne concernent que le 1er semestre.



Dégradation de la propriété

	2000	2015	2016	2017	2018	2019	2020	2021	2022	2023	2024	2025
Voie publique	30	15	13	15	18	14	14	12	16	24	26	6
Habitation: résidence principale	27	10	12	11	20	11	10	6	6	6	14	3
Culture et loisirs	8	8	7	5	8	12	1	6	5	2	7	3
Parking	9	6	6	4	8	6	3	5	7	10	2	2
Habitation: allée	7	2	7	3	7	12	2	2	6	6	3	
Terrain	11	2	4	3	5	7	3	5	5	5	3	2
Habitation: résidence secondaire	9	5	4	3	3	1	3		4	2	1	1
Habitation: jardin	9	4	3	1	2	1	2		2	4	3	1
Habitation: non précisée		1	1	1	4	3	2	3	3	3	1	2
Horeca	8	2		3	2		1		3		1	1
Inconnue	2	1	4	1	2		2		3	1	3	
Institution d'enseignement	2		1	1	2		7		2			1
Habitation: dépendances	6				1	1		1	1	3		1
Infrastructure sportive	1	1	2			2		4			2	
Magasin	3		1		5	3						
Autre	2		1	1		1	1			2	2	1
Habitation: garage			3		2		1		2	2	1	
Entreprise			4	1	1			1		1		
Chantier			2			1						1
Edifice religieux / lieu du culte	2	1							1			
Emplacement de vélo						1	1			1		1
Cimetière			1	1								1
Moyen de transport: voiture	1	1						1				
Service					2							1
Service public				1	1							1
Arrêt de bus / tram			1	1								
Banque / institution financière	2											
Installation militaire					1			1				
Moyen de transport: autre		1					1					
Station essence	1		1									
Bâtiment administratif							1					
Médecin / dentiste / pharmacien								1				
Stade			1									
Station de bus / métro et gare de chemin de fer						1						
Total	140	60	79	56	94	77	55	48	66	72	71	27



Kasterlee

Infractions contre l'intégrité physique

	2000	2015	2016	2017	2018	2019	2020	2021	2022	2023	2024	2025
Habitation	15	19	16	20	14	19	36	30	27	24	31	16
Voie publique	8	5	8	9	15	14	9	10	13	12	17	7
Culture et loisirs	6	5	4	1	9	7	5	2	9	7	9	
Horeca	22		4	7	2	3		1	3	3	10	
Institution d'enseignement	4	2	3	2			5	1	1	1	4	4
Inconnue	3	1	2	2	3		1	1	1		4	
Habitation: allée	2	2	5	1		1	1	3			1	
Terrain		1	3	1		2		1	1	1		
Parking	1				2		2					2
Habitation: jardin	1	1		1		1	1		1			
Service public	1			1			1			1	1	1
Entreprise	1	1			1		1	1				
Service				1				1	1			1
Arrêt de bus / tram					1		1			1		
Infrastructure sportive				1			1	1				
Magasin	1						1		1			
Moyen de transport: autobus / autocar		1				1						1
Autre												1
Banque / institution financière				1								
Installation militaire			1									
Maison de repos												1
Moyen de transport: autre											1	
Station de bus / métro et gare de chemin de fer		1										
Station essence										1		
Total	65	39	46	48	47	48	65	52	58	51	78	34

FPF/DGR/DRI/BIPOL - Statistiques policières de criminalité (date de clôture: 31/10/2025)

Les données pour les années 2001 jusqu'à 2014 ne sont plus publiées mais restent disponibles sur demande auprès du service BIPOL.

Les données pour 2025 ne concernent que le 1er semestre.

STATISTIQUES POLICIERES DE CRIMINALITE

LIEU DE PERPETRATION: COMMUNE

Kasterlee

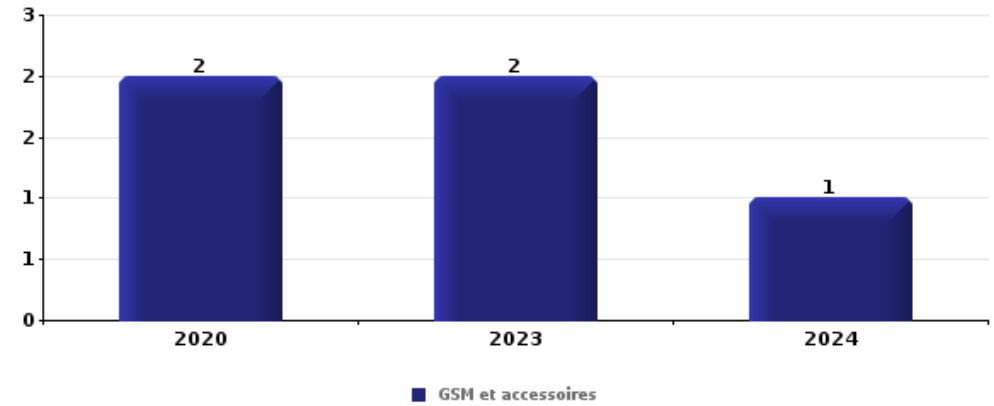
PARTIE V : OBJETS ET MOYENS DE TRANSPORT



Kasterlee

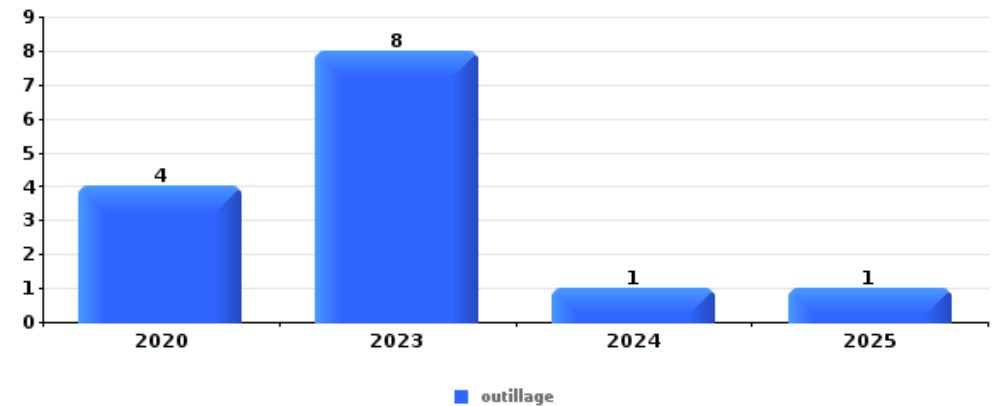
Vol à main armée

Top 5 Objets volés (sbd nombre de faits)		2020	2021	2022	2023	2024	2025
1	GSM et accessoires	2			2	1	
2	carte d'identité / passeport	2			1		
2	permis de conduire	2			1		
4	argent	2					
4	carte bancaire / carte de crédit	1			1		
4	portefeuille	2					



Vol dans ou sur un véhicule

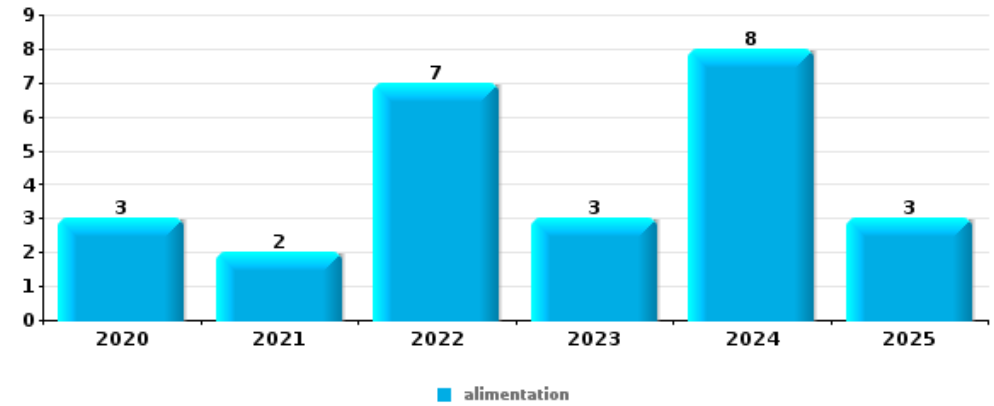
Top 5 Objets volés (sbd nombre de faits)		2020	2021	2022	2023	2024	2025
1	outillage	4			8	1	1
2	argent	2	1	3		2	2
3	lunettes / verres de contact			4	1	3	1
4	ordinateur et accessoires	3	1	1		1	1
4	pièce de moyen de transport	2	1	1	1	2	





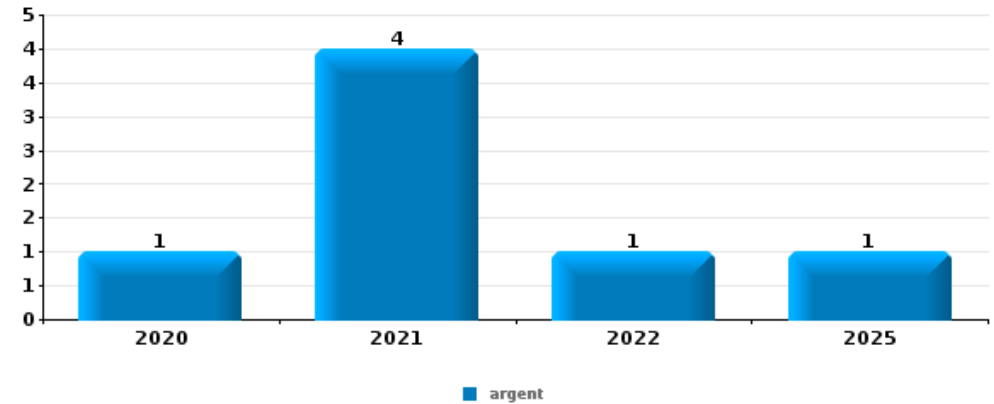
Vol à l'étalage

Top 5 Objets volés (sbd nombre de faits)		2020	2021	2022	2023	2024	2025
1	alimentation	3	2	7	3	8	3
2	tabac	1			1	1	
3	argent	1					1
3	bijouterie / montre			1	1		
3	parfum / produit de beauté	1	1				



Cambrilage ds entreprise ou commerce

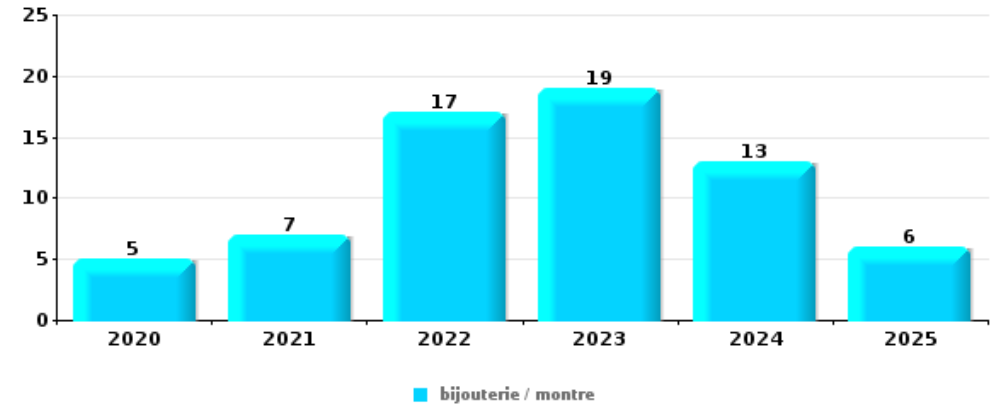
Top 5 Objets volés (sbd nombre de faits)		2020	2021	2022	2023	2024	2025
1	argent	1	4	1			1
2	outillage		1		4		
3	matériaux de construction / de chantier		1		2		
3	métaux		1		1	1	
3	ordinateur et accessoires	1			2		





Cambriolage dans habitation

Top 5 Objets volés (sbd nombre de faits)		2020	2021	2022	2023	2024	2025
1	bijouterie / montre	5	7	17	19	13	6
2	argent	6	3	13	17	9	3
3	multimédia	1	2		3	4	
4	outillage		2	2	3	1	1
5	lunettes / verres de contact		1	3	1	2	1
5	portefeuille	1	1	2	3	1	
5	vêtement			2	3	3	



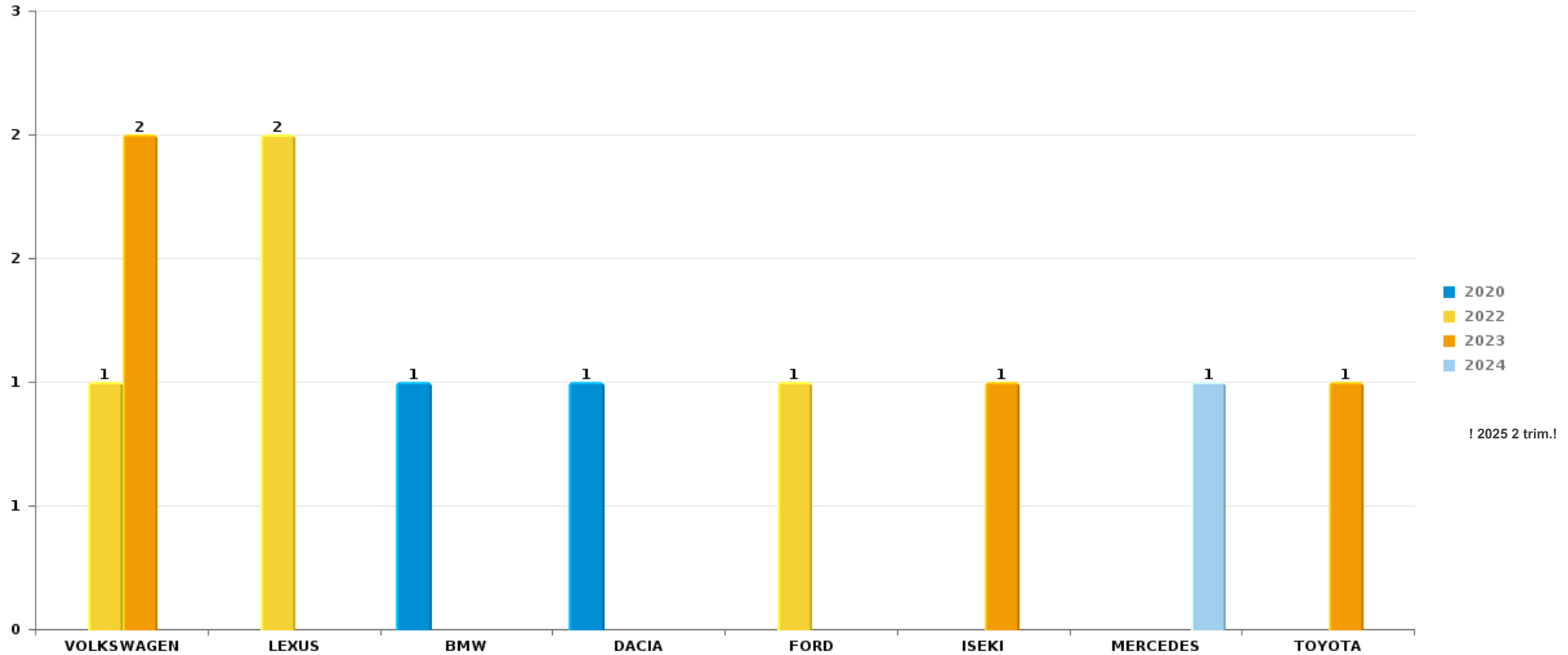
Remarque: en ce qui concerne les objets, aucun total n'est reproduit étant donné que plusieurs objets peuvent avoir été volés lors d'un même fait.



Kasterlee

Vol de voiture

Nombre de voitures volées par marque (Top 5)



! 2025 2 trim.!

STATISTIQUES POLICIERES DE CRIMINALITE

LIEU DE PERPETRATION: COMMUNE

Kasterlee

PARTIE VI : SUSPECTS



Partie 1: Niveau FAITS (comptage du nombre de faits pour lesquels un certain type de suspect est impliqué)

1.1. Nombre d'infractions selon le sexe des suspects identifiés (par catégorie principale)

Étant donné que, tant un suspect identifié masculin qu'un suspect identifié féminin peuvent être impliqués lors d'un même fait, il est possible que la somme des colonnes «Hommes» et «Femmes» soit supérieure à la valeur de la colonne «Total...» (voir également la note méthodologique)

Kasterlee

2025

Catégorie principale / Sexe	Nombre total de faits avec au moins 1 suspect	Hommes	%	Femmes	%
Vol et extorsion	18	18	100,0%	3	16,7%
Infr. contre l'intégrité physique	9	7	77,8%	3	33,3%
Drogues	7	6	85,7%	3	42,9%
Infr. contre autres valeurs morales et sentiments	7	5	71,4%	2	28,6%
Fraude	5	4	80,0%	1	20,0%
Infr. contre les mœurs	5	5	100,0%		
Criminalité informatique	4	3	75,0%	1	25,0%
Infr. contre la sécurité publique	4	2	50,0%	2	50,0%
Armes et explosifs	3	3	100,0%		
Dégradation de la propriété	3	2	66,7%	2	66,7%
Législation sur les étrangers	2	2	100,0%	2	100,0%
Environnement	1	1	100,0%		
Infr. contre la famille	1			1	100,0%
Infr. contre l'autorité publique	1	1	100,0%		
Registre de population	1	1	100,0%	1	100,0%
Total	71	60	84,5%	21	29,6%





1.2. Nombre d'infractions selon le sexe des suspects identifiés (par figure criminelle)

Étant donné que, tant un suspect identifié masculin qu'un suspect identifié féminin peuvent être impliqués lors d'un même fait, il est possible que la somme des colonnes «Hommes» et «Femmes» soit supérieure à la valeur de la colonne «Total...» (voir également la note méthodologique)

Kasterlee

2025

FC Vol moyen de transport

Figure criminelle / Sexe	Nombre total de faits avec au moins 1 suspect identifié	Hommes	%
Vol de vélomoteur	1	1	100,0%
Vol de vélo	3	3	100,0%
Total	PA	PA	PA

FC Cambriolage

Figure criminelle / Sexe	Nombre total de faits avec au moins 1 suspect identifié	Hommes	%
Cambriolage dans habitation	2	2	100,0%
Cambriolage dans bâtiment (total)	2	2	100,0%
Total	PA	PA	PA



FC Vol autre

Figure criminelle / Sexe	Nombre total de faits avec au moins 1 suspect identifié	Hommes	%	Femmes	%
Vol dans ou sur un véhicule	7	7	100,0%		
Vol à l'étalage	4	4	100,0%	3	75,0%
Vol de métaux	1	1	100,0%		
Total	PA	PA	PA	PA	PA

Criminalité ICT

Figure criminelle / Sexe	Nombre total de faits avec au moins 1 suspect identifié	Hommes	%
Phishing	1	1	100,0%
Total	PA	PA	PA

PH Violence intrafamiliale (VIF)

Figure criminelle / Sexe	Nombre total de faits avec au moins 1 suspect identifié	Hommes	%	Femmes	%
VIF: physique, dans le couple	4	4	100,0%	1	25,0%
VIF: psychique, dans le couple	3	2	66,7%	1	33,3%
VIF: économique, dans le couple	1	1	100,0%	1	100,0%
Total	PA	PA	PA	PA	PA

PH Trafic d'armes

Figure criminelle / Sexe	Nombre total de faits avec au moins 1 suspect identifié	Hommes	%
Commerce et production d'arme à feu et mun.	1	1	100,0%
Total	PA	PA	PA



PH Violence dans l'espace public

Figure criminelle / Sexe	Nombre total de faits avec au moins 1 suspect identifié	Hommes	%	Femmes	%
Violence physique (voie publique)	2	1	50,0%	1	50,0%
Violence physique (endroit accessible au public)	1	1	100,0%		
Violence sexuelle (endroit accessible au public)	1	1	100,0%		
Violence psychique (voie publique)	2	2	100,0%		
Violence psychique (endroit accessible au public)	1	1	100,0%		
Total	PA	PA	PA	PA	PA

PH Autre

Figure criminelle / Sexe	Nombre total de faits avec au moins 1 suspect identifié	Femmes	%
Cyberharcèlement	1	1	100,0%
Total	PA	PA	PA



1.3. Nombre d'infractions selon l'âge des suspects identifiés (par catégorie principale)

Étant donné que, tant un suspect identifié mineur qu'un suspect identifié majeur peuvent être impliqués lors d'un même fait, il est possible que la somme des colonnes «Mineur» et «Majeur» soit supérieure à la valeur de la colonne «Total...»
(voir également la note méthodologique)

Kasterlee

2025

Catégorie principale / Âge	Nombre total de faits avec au moins 1 suspect identifié	Mineur	%	Majeur	%
Vol et extorsion	18	11	61,1%	14	77,8%
Infr. contre l'intégrité physique	9	2	22,2%	8	88,9%
Drogues	7			7	100,0%
Infr. contre autres valeurs morales et sentiments	7			7	100,0%
Fraude	5			5	100,0%
Infr. contre les mœurs	5			5	100,0%
Criminalité informatique	4			4	100,0%
Infr. contre la sécurité publique	4			4	100,0%
Armes et explosifs	3	1	33,3%	2	66,7%
Dégradation de la propriété	3			3	100,0%
Législation sur les étrangers	2			2	100,0%
Environnement	1			1	100,0%
Infr. contre la famille	1			1	100,0%
Infr. contre l'autorité publique	1			1	100,0%
Registre de population	1			1	100,0%
Total	71	14	19,7%	65	91,5%



1.4. Nombre d'infractions selon l'âge des suspects identifiés (par figure criminelle)

Étant donné que, tant un suspect identifié mineur qu'un suspect identifié majeur peuvent être impliqués lors d'un même fait, il est possible que la somme des colonnes «Mineur» et «Majeur» soit supérieure à la valeur de la colonne «Total...» (voir également la note méthodologique)

Kasterlee

2025

FC Vol moyen de transport

Figure criminelle / Âge	Nombre total de faits avec au moins 1 suspect identifié	Mineur	%	Majeur	%
Vol de vélomoteur	1	1	100,0%	1	100,0%
Vol de vélo	3	3	100,0%	2	66,7%
Total	PA	PA	PA	PA	PA

FC Cambriolage

Figure criminelle / Âge	Nombre total de faits avec au moins 1 suspect identifié	Mineur	%	Majeur	%
Cambriolage dans habitation	2	1	50,0%	2	100,0%
Cambriolage dans bâtiment (total)	2	1	50,0%	2	100,0%
Total	PA	PA	PA	PA	PA

FC Vol autre

Figure criminelle / Âge	Nombre total de faits avec au moins 1 suspect identifié	Mineur	%	Majeur	%
Vol dans ou sur un véhicule	7	7	100,0%	5	71,4%
Vol à l'étalage	4			4	100,0%
Vol de métaux	1			1	100,0%
Total	PA	PA	PA	PA	PA

CRIMINALITE ENREGISTREE: SUSPECTS



Criminalité ICT

Figure criminelle / Âge	Nombre total de faits avec au moins 1 suspect identifié	Majeur	%
Phishing	1	1	100,0%
Total	PA	PA	PA

PH Violence intrafamiliale (VIF)

Figure criminelle / Âge	Nombre total de faits avec au moins 1 suspect identifié	Majeur	%
VIF: physique, dans le couple	4	4	100,0%
VIF: psychique, dans le couple	3	3	100,0%
VIF: économique, dans le couple	1	1	100,0%
Total	PA	PA	PA

PH Trafic d'armes

Figure criminelle / Âge	Nombre total de faits avec au moins 1 suspect identifié	Majeur	%
Commerce et production d'arme à feu et mun.	1	1	100,0%
Total	PA	PA	PA

PH Violence dans l'espace public

Figure criminelle / Âge	Nombre total de faits avec au moins 1 suspect identifié	Mineur	%	Majeur	%
Violence physique (voie publique)	2	1	50,0%	2	100,0%
Violence physique (endroit accessible au public)	1			1	100,0%
Violence sexuelle (endroit accessible au public)	1			1	100,0%
Violence psychique (voie publique)	2			2	100,0%
Violence psychique (endroit accessible au public)	1			1	100,0%
Total	PA	PA	PA	PA	PA

PH Autre

Figure criminelle / Âge	Nombre total de faits avec au moins 1 suspect identifié	Majeur	%
Cyberharcèlement	1	1	100,0%
Total	PA	PA	PA





Partie 2: Niveau SUSPECTS-FAIT (comptage du nombre de combinaisons suspect-fait)

2.1. Nombre de suspects-fait selon le sexe des suspects identifiés (TOP 5 des catégories principales)

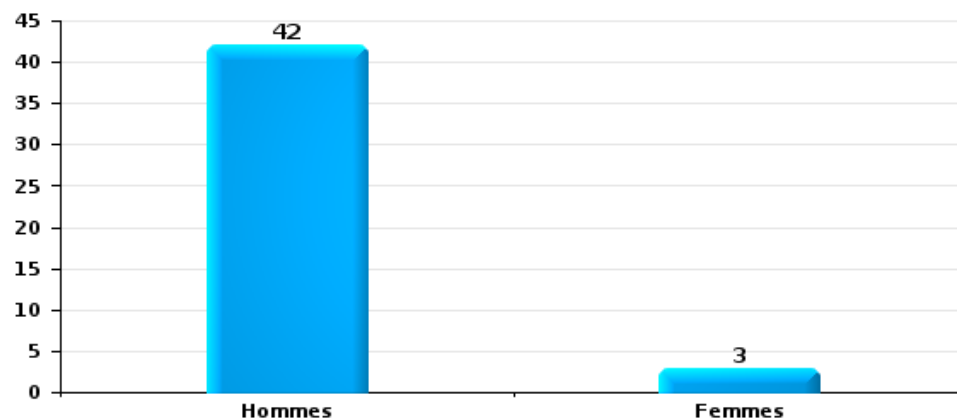
Lorsqu'un même suspect a commis plusieurs faits durant la période considérée, il est aussi comptabilisé plusieurs fois (voir également la note méthodologique)

Kasterlee

2025

Vol et extorsion

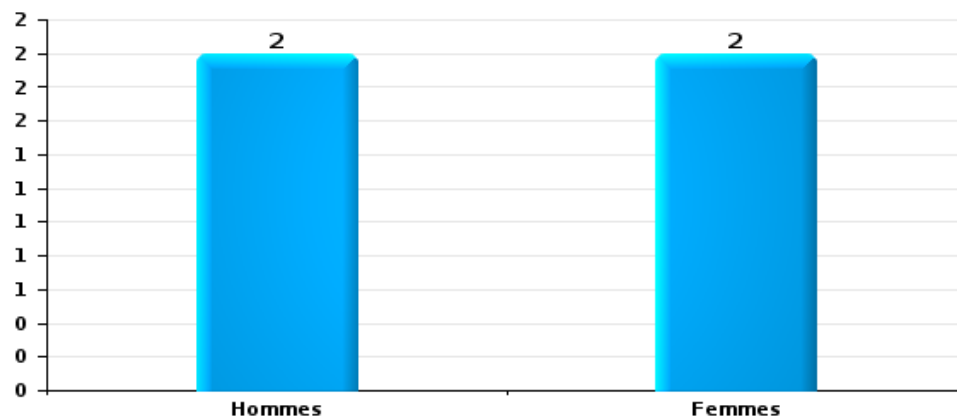
Nombre de suspects-fait selon le sexe





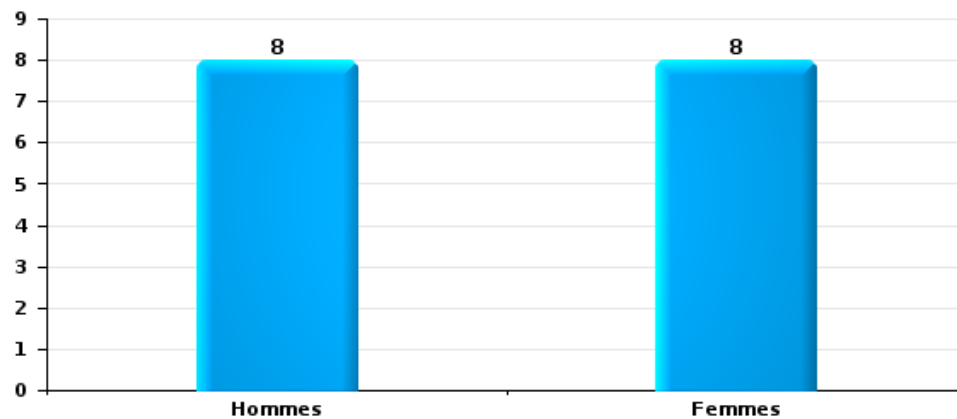
Dégradation de la propriété

Nombre de suspects-fait selon le sexe



Infr. contre l'intégrité physique

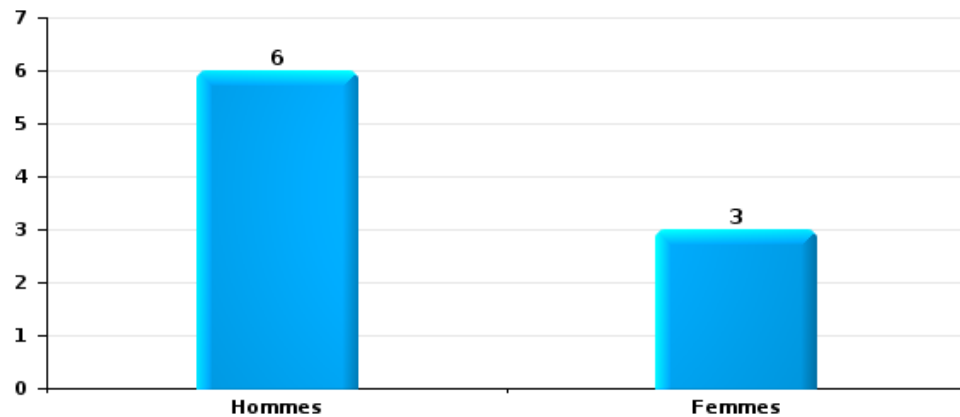
Nombre de suspects-fait selon le sexe





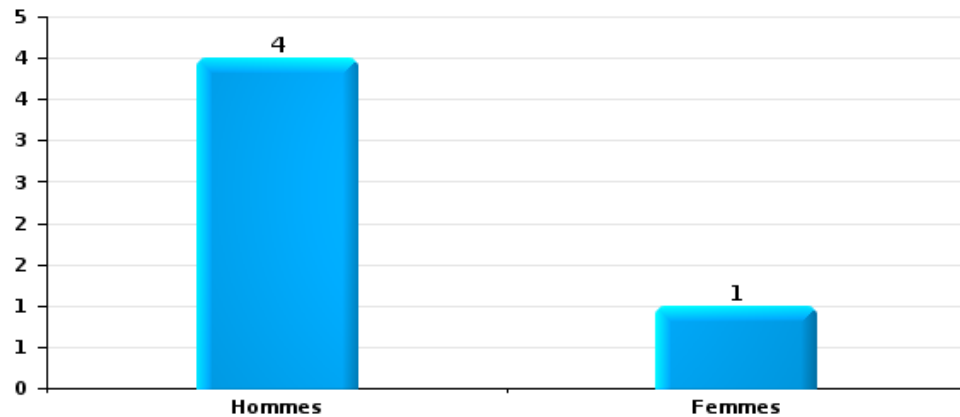
Drogues

Nombre de suspects-fait selon le sexe



Fraude

Nombre de suspects-fait selon le sexe





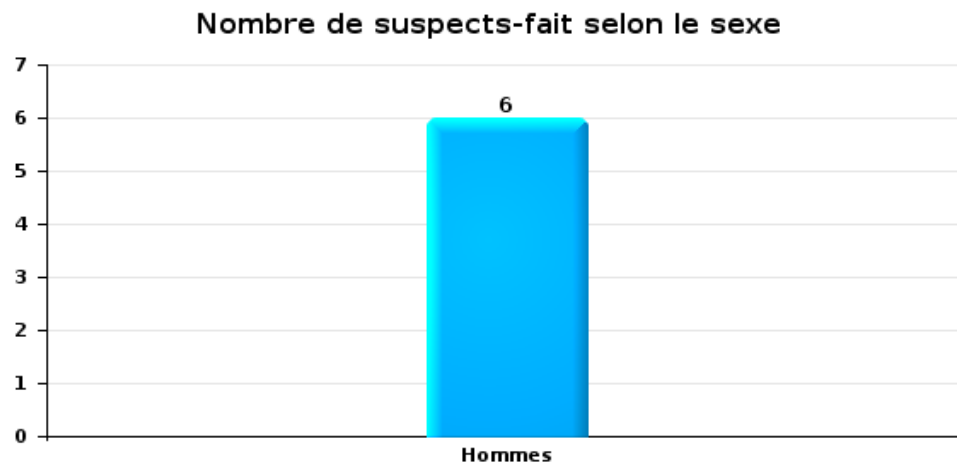
2.2. Nombre de suspects-fait selon le sexe des suspects identifiés (TOP 5 des figures criminelles)

Lorsqu'un même suspect a commis plusieurs faits durant la période considérée, il est aussi comptabilisé plusieurs fois (voir également la note méthodologique)

Kasterlee

2025

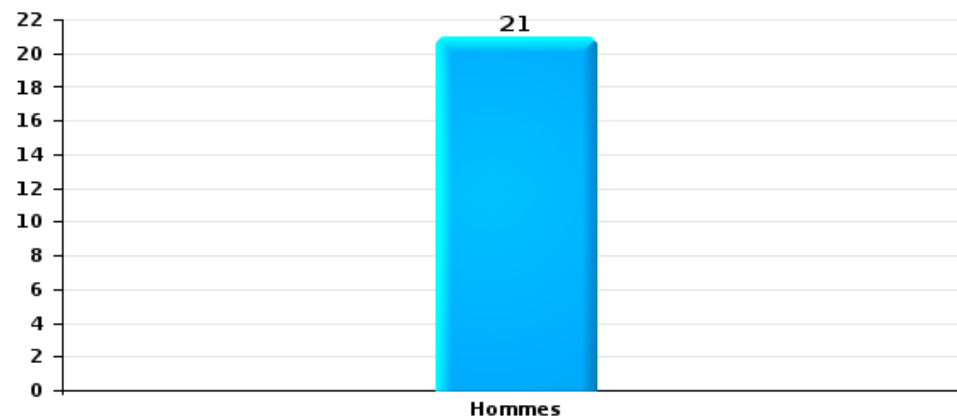
Cambriolage dans bâtiment (total)





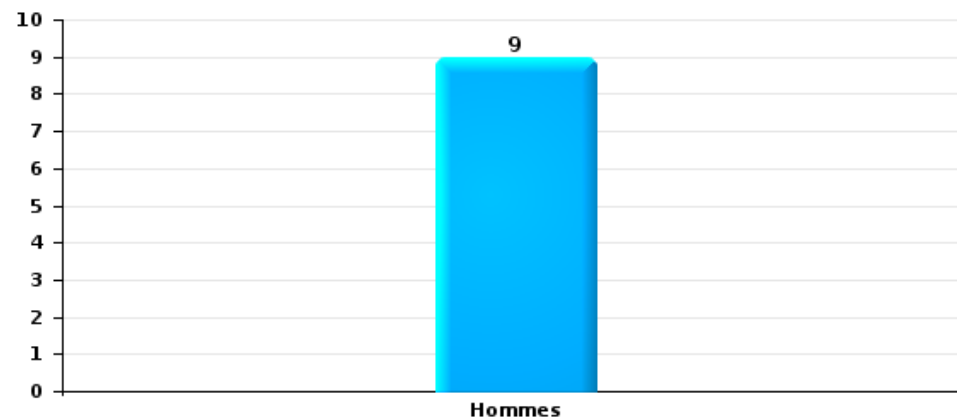
Vol dans ou sur un véhicule

Nombre de suspects-fait selon le sexe



Vol de vélo

Nombre de suspects-fait selon le sexe





2.3. Nombre de suspects-fait selon l'âge des suspects identifiés (TOP 5 des catégories principales)

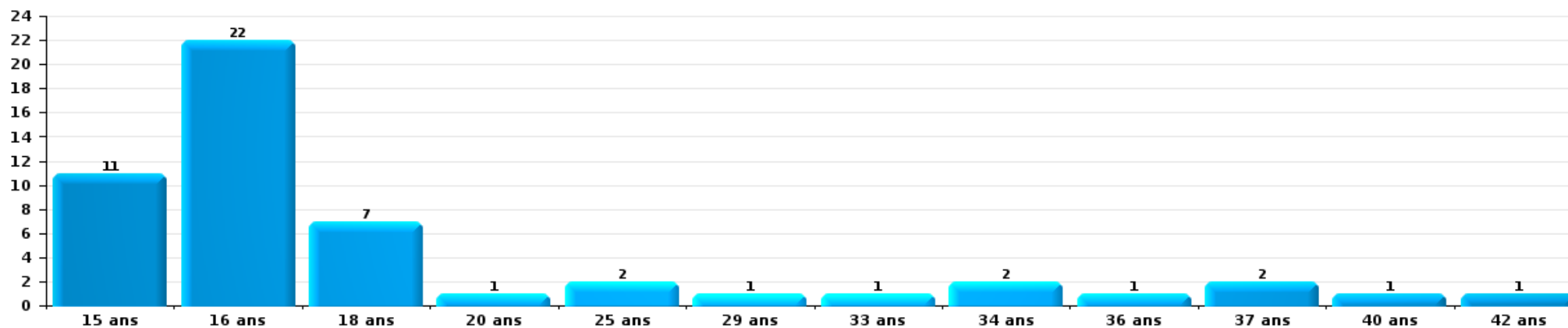
1) Lorsqu'un même suspect a commis plusieurs faits durant la période considérée, il est aussi comptabilisé plusieurs fois, qu'il ait le même âge ou non – 2) Les suspects au-dessous de 14 ans et à partir de 90 ans ne sont pas repris dans le tableau (voir également la note méthodologique)

Kasterlee

2025

Vol et extorsion

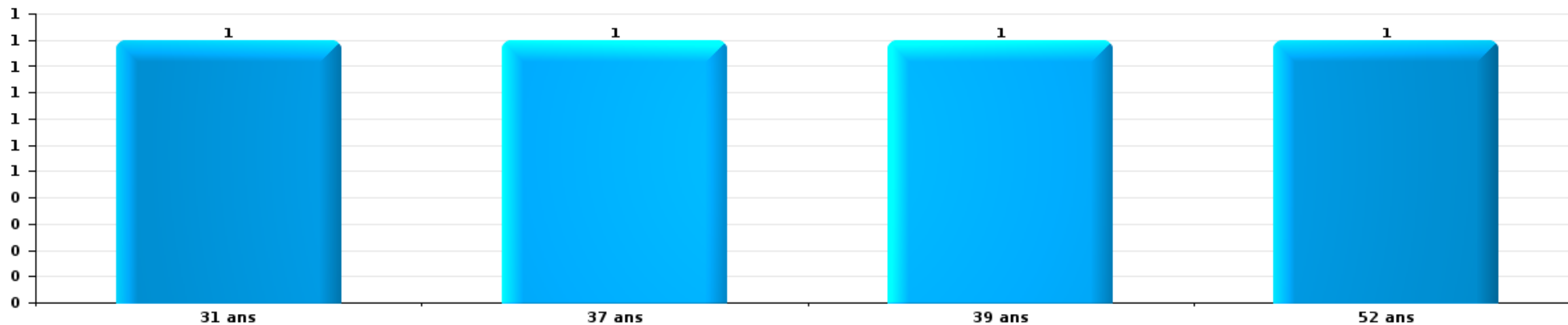
Nombre de suspects-fait par âge (chronologique)





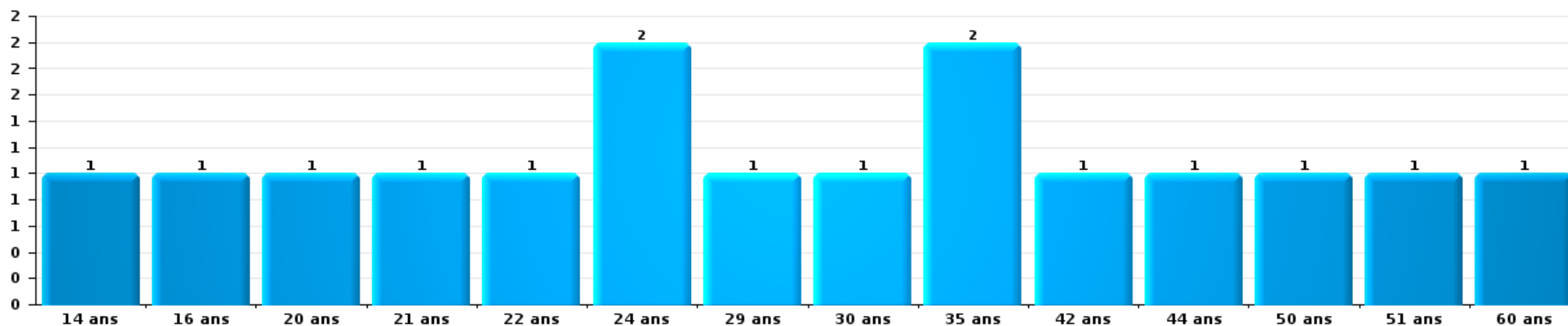
Dégradation de la propriété

Nombre de suspects-fait par âge (chronologique)



Infr. contre l'intégrité physique

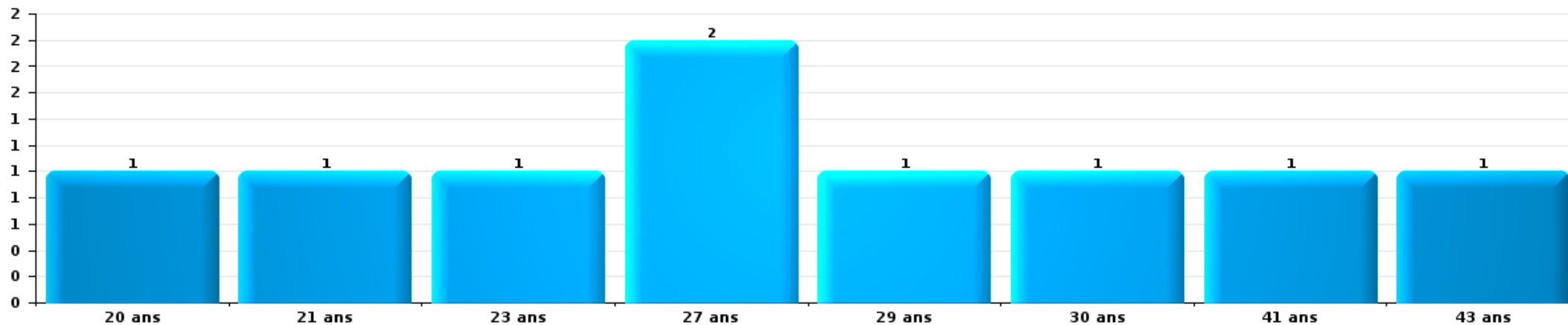
Nombre de suspects-fait par âge (chronologique)





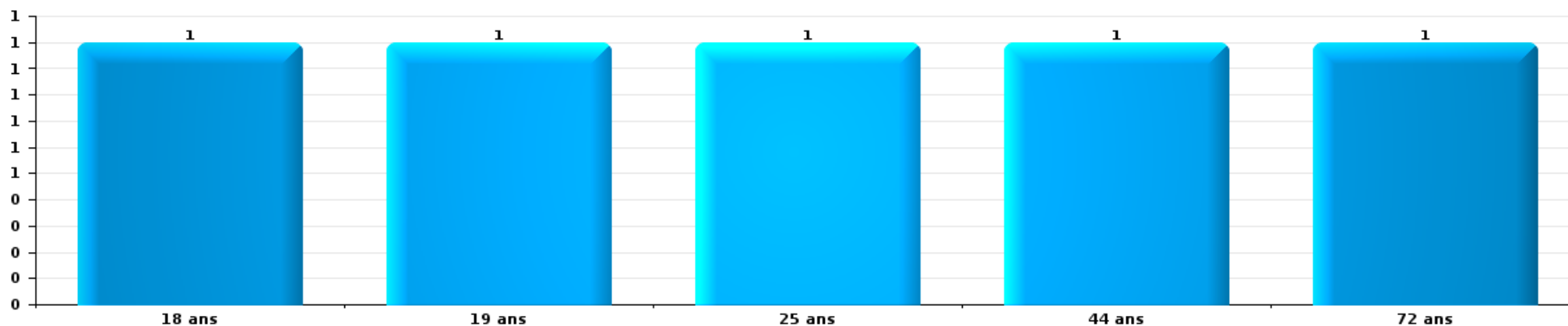
Drogues

Nombre de suspects-fait par âge (chronologique)



Fraude

Nombre de suspects-fait par âge (chronologique)





2.4. Nombre de suspects-fait selon l'âge des suspects identifiés (TOP 5 des figures criminelles)

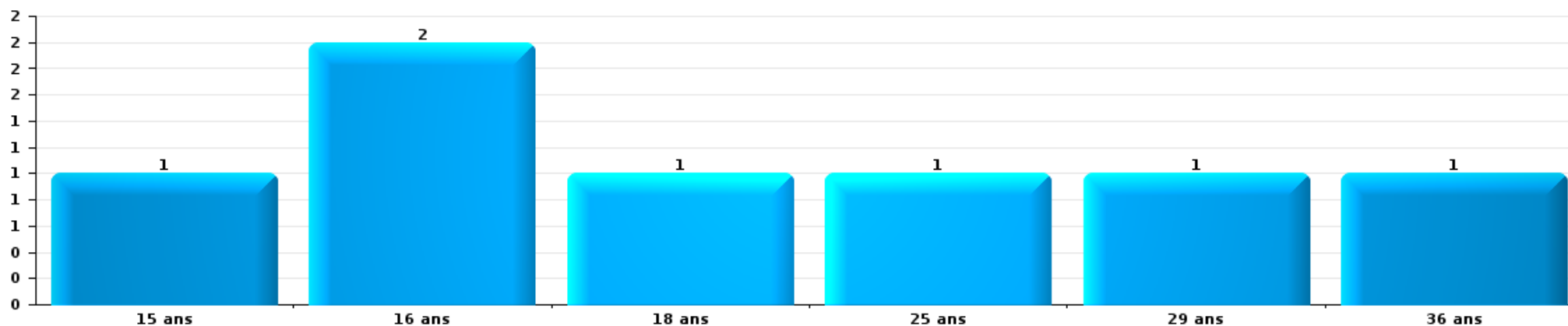
1) Lorsqu'un même suspect a commis plusieurs faits durant la période considérée, il est aussi comptabilisé plusieurs fois, qu'il ait le même âge ou non – 2) Les suspects au-dessous de 14 ans et à partir de 90 ans ne sont pas repris dans le tableau (voir également la note méthodologique)

Kasterlee

2025

Cambrilage dans bâtiment (total)

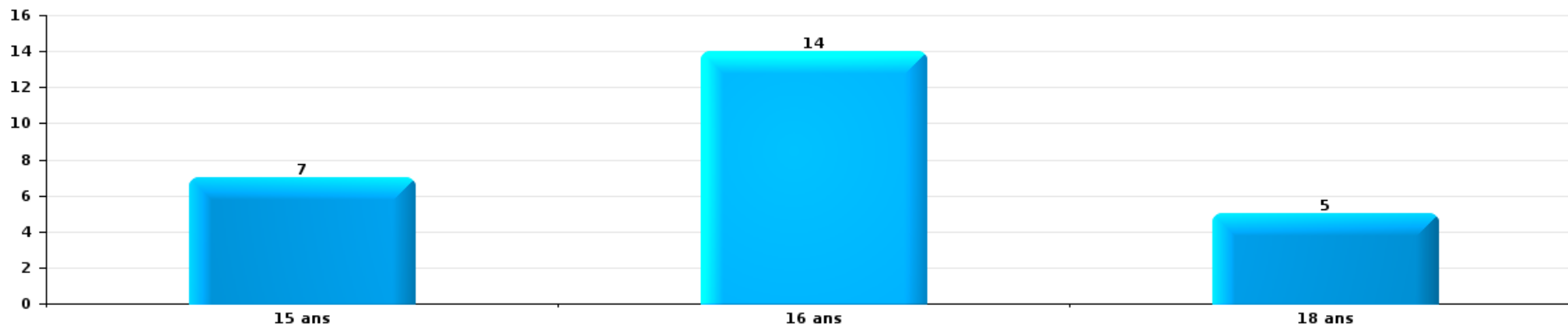
Nombre de suspects-fait par âge (chronologique)





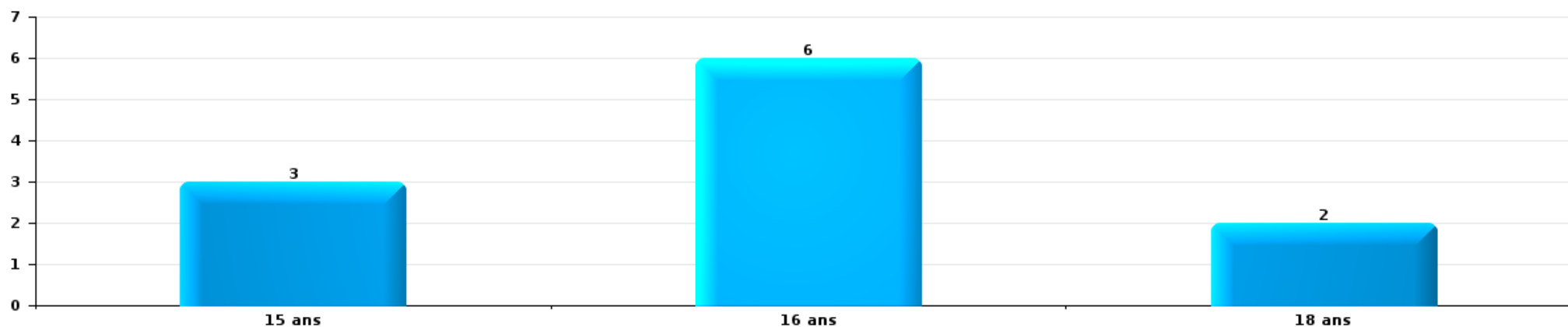
Vol dans ou sur un véhicule

Nombre de suspects-fait par âge (chronologique)



Vol de vélo

Nombre de suspects-fait par âge (chronologique)



STATISTIQUES POLICIERES DE CRIMINALITE

LIEU DE PERPETRATION: COMMUNE

Kasterlee

***ANNEXE I: DETAIL PAR CATEGORIE DE DELIT
CODE PENAL***



Kasterlee

Infraction Code pénal

Infr. contre l'intégrité physique

			2000	2015	2016	2017	2018	2019	2020	2021	2022	2023	2024	2025
Assassinat	Autres	Acc.					1							
		Tent.						1		1	1			
	Sous-total					1	1		1	1				
Meurtre	Empoisonnement (meurtre)	Acc.		1										
	Autres	Tent.			1	2		2	1	1			2	
	Sous-total			1	1	2		2	1	1			2	
Torture et maltraitance	Traitement inhumain	Acc.		1	1									
	Traitement dégradant	Acc.										1		
	Sous-total			1	1							1		
Coups et/ou blessures vol. en sphère familiale	Entre partenaires ou ex-partenaires	Acc.	6	13	11	13	8	14	20	17	14	18	26	11
	Lors d'un différend familial en général	Acc.	5											
	Par les parents envers un mineur	Acc.				1		2	1	3	2		1	
	Envers les parents	Acc.		1	1	1		1	2	2	2	2		3
	Envers d'autres ascendants directs ou collatéraux	Acc.		1				2	3	1	2	2	1	2
	Sous-total		11	15	12	15	8	19	26	23	20	22	28	16
Coups et/ou blessures vol. hors sphère familiale	Bagarres (=coups réciproques)	Acc.	9	2	5	4	3	2	4	1	5	6	8	5
	Coups envers fonctionnaire de police	Acc.				1				1			1	
	Envers un mineur par une pers. ayant autorité	Acc.		1	1				3	3				
	Envers un mineur qualité de l'auteur inconnue	Acc.	2	1		3	2		2	1	3	6	4	3
	Envers pers. vulnérable par pers. ayant autorité	Acc.						1						
	Envers pers. vulnérable (qualité auteur inconnue)	Acc.				1								1
	Coups envers personnel transport public	Acc.		1										1
	Coups envers personnel autre service public	Acc.									1			
	Coups envers personnel institut d'enseignement	Acc.		1	1					1				2
	Non spécifié	Acc.	31	11	16	16	24	20	21	17	25	11	29	8
Tent.		3												
Sous-total		45	17	23	25	29	23	31	23	34	23	45	17	
Abstention coupable		Acc.	1	1	1									
	Sous-total		1	1	1									
Autres infr. volontaires. c/ l'intégrité phys.	Administration substances nuisibles	Acc.							1	1			1	
	Empoisonnement de denrées	Acc.							2					
	Entrave méchante à la circulation	Acc.	2		4	2	2	2	1			3		
	Voies de faits et violences légères	Acc.	2	3	3	4	1		2	2	1	2	2	
	Sous-total		4	3	7	6	3	2	6	3	1	5	3	



Infr. contre l'intégrité physique

			2000	2015	2016	2017	2018	2019	2020	2021	2022	2023	2024	2025
Infr. involontaires contre l'intégrité physique	Homicides involontaires	Acc.						1						
	Coups et/ou blessures involontaires	Acc.	2			1		2						
	Morsure de chien	Acc.	2	1	2		4			1	1			1
		Sous-total	4	1	2	1	4	3		1	1			1
		Total	65	39	46	48	47	48	65	52	58	51	78	34



Infr. contre la liberté individuelle

		2000	2015	2016	2017	2018	2019	2020	2021	2022	2023	2024	2025
Prise d'otages	Acc.	1											
	Sous-total	1											
Enlèvement de mineur ou personne vulnérable	Enlèvement parental	Acc.	1			1		1					
	Autre enlèvement	Acc.				1							
		Tent.	1				1						
	Sous-total		2			2	1	1					
Détenion par un particulier	Acc.	1			1	1	1		1		3	1	
	Sous-total	1			1	1	1		1		3	1	
		Total	2		1	3	2	1	1		3	1	



Infr. contre les mœurs

			2000	2015	2016	2017	2018	2019	2020	2021	2022	2023	2024	2025
Viol n'ayant pas causé la mort	Victime < 10a	Acc.				1		1		1				
		Tent.							1					
	Victime 14a - 16a	Acc.				1		2						
	Victime 16a - 18a	Acc.				2				4	1			
	Victime majeure	Acc.	1	2	1	3		1	3	2	1			
	Sous-total		1	2	1	7		4	4	7	2			
Viol avec conséquence inconnue		Acc.					1		1					
		Sous-total					1		1					
Viol n'ayant pas causé la mort (nvCPS)	Victime < 16a	Acc.							1		1	4	4	
	Victime 16a - 18a	Acc.										1	1	
		Acc.									2	3	8	1
	Victime majeure	Tent.									1	1		
	Sous-total								1		4	9	13	1
Attentat à la pudeur avec violence / menace	Victime < 16a	Acc.	2		2		1	1						
	Victime majeure	Acc.	1				2	2	2	1				
		Sous-total	3		2		3	3	2	1				
Attentat à la pudeur sans violence / menace	Victime < 16a	Acc.	3	1	2	1			2	2	1			
		Tent.								1				
	Victime 16a - 18a	Acc.	1		1			1	1	3	1			
		Tent.	1											
	Victime âge inconnu	Acc.					2	2	1	1				
	Tent.					1								
	Sous-total	5	1	3	1	3	3	4	7	2				
Attentat à la pudeur non spécifié		Acc.	1											
		Sous-total	1											
Atteinte intégrité sexuelle sans mort (nvCPS)	Victime < 16a	Acc.									1	5	2	
		Tent.										1	1	
	Victime 16a - 18a	Acc.									1	5	1	
	Victime majeure	Acc.									4	6	3	1
	Sous-total										6	17	7	1
Pornographie infantine	Détention	Acc.				1			1	1	1			
	Distribution	Acc.		4		1	2	2		4				
	Accès pornographie infantine via technologie	Acc.								1				
		Sous-total		4		2	2	2	1	6	1			
Pornographie		Acc.				1								
		Sous-total				1								



Infr. contre les mœurs

			2000	2015	2016	2017	2018	2019	2020	2021	2022	2023	2024	2025
Incitation à la débauche	Victime mineure	Acc.		1	3	1								
	Age victime inconnu	Acc.				1								
	Autre publicité pour débauche	Acc.				1								
		Sous-total		1	3	3								
Exploitation de la débauche d'autrui	Victime mineure	Acc.						1	1	8				
	Victime majeure	Acc.			1	1			1					
		Sous-total				1	1	1	2	8				
Outrage public aux bonnes mœurs	Actions (exhibitionnisme, etc.)	Acc.	7	2			3		5		2			
	Ecrits, images, objets	Acc.	3		1	1				1	1			
	Obscénités en public	Acc.	2											
	Exhibitionnisme (nvCPS)	Acc.										2	1	
	Contenu pornographique extrême ou violent (nvCPS)	Acc.												2
		Sous-total	12	2	1		4		5	1	3	2	3	
Voyeurisme	Observation/enregistrement de nudité ou intimité	Acc.							1					
	Diffusion enregistrement nudité ou intimité	Acc.				1					1			
		Sous-total				1		1		1				
Voyeurisme direct (nvCPS)	Victime majeure	Acc.											1	
	Sous-total												1	
Voyeurisme via moyen technique ou autre (nvCPS)	Victime majeure	Acc.								1	1	3	2	
	Sous-total									1	1	3	2	
Diffusion de contenu à caractère sexuel (nvCPS)	Victime < 16a	Acc.												2
	Victime 16a - 18a	Acc.												1
	Victime majeure	Acc.												1
		Sous-total												4
Diffusion contenu sex. but méchant/lucrat. (nvCPS)	Victime < 16a	Acc.										1	2	
	Victime majeure	Acc.										1		
		Sous-total										2	2	
Grooming (contact par ICT avec mineur < 16 ans)		Acc.						1						
	Sous-total							1						
Grooming online - avec ICT (nvCPS)	Victime < 16a	Acc.										2	1	1
		Sous-total										2	1	1
Images d'abus sexuels de mineurs (nvCPS)	Production/diffusion images abus sexuels (nvCPS)	Acc.									1	1	1	
	Détention/acquisition images abus sexuels (nvCPS)	Acc.											1	
		Sous-total									1	1	2	
		Total	22	10	10	14	16	13	22	30	21	34	31	10



Infr. contre autres valeurs morales et sentiments

			2000	2015	2016	2017	2018	2019	2020	2021	2022	2023	2024	2025	
Harcèlement	Harcèlement par téléphone (OLD)	Acc.	6												
		Tent.	1												
		Acc.	9	15	22	17	18	16	22	20	35	40	24	17	
		Sous-total	16	15	22	17	18	16	22	20	35	40	24	17	
Violation de sépulture		Acc.						1			1				
		Sous-total						1			1				
Violation du secret professionnel		Acc.							1			1			
		Sous-total							1			1			
Atteinte à l'honneur	Calomnie et diffamation	Acc.	11	1	4	3	5	4	5	7	9	7	1	1	
	Déclaration calomnieuse	Acc.		1		1					1				
	Imputation calomnieuse	Acc.			1	1	1		2		5				
	Divulgence méchante	Acc.						1		1	1				
	Injures (Délict)	Acc.	2		1				1	2				1	
	Sous-total	13	2	6	5	6	6	9	8	16	7	1	2		
Vie privée	Intrusion de nuit Violation de domicile par un particulier Violation du secret des lettres	Acc.										1			
		Acc.	7	2	3	3	4	2		2	1	4	1		
		Acc.						2					1		
		Sous-total	7	2	3	3	4	4		2	1	5	2		
Tapage nocturne		Acc.				1				2					
		Sous-total				1				2					
Violation de communication par particulier		Acc.		1											
		Sous-total		1											
Abus faiblesses de personnes		Acc.			1	1								1	
		Sous-total			1	1								1	
Vie privée mœurs: publication identité victime		Acc.							1					1	
		Sous-total							1					1	
Cyberlokkng (leurre de mineur par ICT)		Acc.					1								
		Tent.					1								
		Sous-total					2								
Occupation bien d'autrui (squatter)	Pénétrer / occuper / séjourner (bien non habité)	Acc.							1			3		1	
		Sous-total							1			3		1	
Total			36	20	32	26	31	27	34	32	53	56	27	22	

FPF/DGR/DRI/BIPOL - Statistiques policières de criminalité (date de clôture: 31/10/2025)
 Les données pour les années 2001 jusqu'à 2014 ne sont plus publiées mais restent disponibles sur demande auprès du service BIPOL.
 Les données pour 2025 ne concernent que le 1er semestre.



Vol et extorsion

			2000	2015	2016	2017	2018	2019	2020	2021	2022	2023	2024	2025	
Vol avec circ. aggr.	Avec violence	Acc.	3	2		4	1	4	2		3	3	3	1	
		Tent.	2		1	1				1				1	
		Inc.	1												
	Sans violence	Acc.	128	99	103	111	55	69	52	42	85	100	47	33	
		Tent.	40	33	56	39	27	30	25	30	26	38	14	9	
		Sous-total	174	134	160	155	83	103	79	73	114	141	65	43	
Vol sans circ. aggr.	Avec violence	Acc.	1	1		1	1	3			1		3		
	Sans violence, Vol à la tire	Acc.		11	8	8	6	6	3	5	2	2		1	
	Sans violence, Vol d'usage	Acc.					1	1	1	1	1				
	Sans violence, Vol domestique	Acc.	3	2	3	3	5	2	3	6	4	3	4	1	
		Tent.									1				
	Sans violence	Inc.	130												
		Acc.	140	154	166	153	136	132	95	73	114	106	115	44	
Tent.		6	3	5	3		4	7	1	2	5	4			
	Sous-total	280	171	182	168	149	148	109	86	125	116	126	46		
Vol non spécifié	Acc.	40	3	1			1			2					
		Tent.	12												
	Sous-total	52	3	1			1			2					
Extorsion	Acc.	2	2				3	1	2	3	3	4	5		
		Tent.		1		1	6		2	2			2		
	Sous-total	2	3		1		9	1	4	5	3	4	7		
Maraudage	Acc.	1													
	Sous-total	1													
	Total	509	311	343	324	232	261	189	163	246	260	195	96		



Fraude

		2000	2015	2016	2017	2018	2019	2020	2021	2022	2023	2024	2025	
Blanchiment d'argent	Acc.			2		1	3	12	9	3	7	6	2	
	Tent.							2						
	Sous-total			2		1	3	14	9	3	7	6	2	
Recel	Recel simple	Acc.		1			3	2			1			
	Recel qualifié	Acc.						1						
	Sous-total			1			3	3			1			
Grivèlerie	Carburant / lubrifiant	Acc.					1	1	1					
	Boissons et aliments	Acc.		2							4	1		
	Voiture de location	Acc.		1		1			1			1		
	Logements	Acc.				2	4	2	1					
	Non spécifié	Acc.												
	Sous-total			3		3	5	3	2	2		4	2	
Corruption privée	Acc.						1							
	Sous-total						1							
Détournement et destruction frauduleuse	Cel frauduleux	Acc.		1	1	4		2		1	1	1		
	D'argent, de papiers, etc.	Acc.						1						
	D'objets saisis	Acc.				1	1							
	Non spécifié	Acc.		1		1				1		2		
	Sous-total			2	1	6	1	3		2		1	3	
Escoquerie	Fraude par internet	Acc.		13	15	10	19	28	46	51	26	42	37	
		Tent.		3	7	3	4	3	6	1	1	3	1	
	Escoquerie sans internet	Acc.		13	6	8	6	9	5	6	8	6	8	
		Tent.		5	2	2			2		1		2	
	Non spécifié	Acc.												
		Tent.												
Sous-total			34	30	23	29	40	59	58	36	51	48	27	
Tromperie	Marchandises vendues / travail fourni	Acc.			1									
	Sous-total			1										
Abus de confiance et infr. apparentées	Abus de confiance	Acc.		7	6	4	11	11	7	8	11	3	7	
		Tent.												
	Abus des faiblesses	Acc.					1	1	1				1	
	Sous-total			7	6	4	12	12	8	8	11	3	8	
Infr. liées à l'insolvabilité	Par des tiers	Acc.										1		
	Par le débiteur	Acc.								1	1			
	Non spécifié	Acc.		1			1	1			1			
	Sous-total			1			1	1		1	3			
Chèques sans provision	Acc.				1									
	Sous-total				1									
Total			37	45	42	32	54	64	89	77	53	70	67	31



Fraude



Dégradation de la propriété

			2000	2015	2016	2017	2018	2019	2020	2021	2022	2023	2024	2025
Incendie volontaire	Dans lieu habité (de jour)	Tent.					1							
		Acc.			1									
	Dans lieu habité (de nuit)	Tent.												
		Acc.			1		2		2			2		
	Dans un autre lieu (de jour)	Acc.	6		2	2	1	1	1				1	1
		Tent.	1											
	Dans un autre lieu (de nuit)	Acc.												
		Tent.				1	1				1	1		
Dans un autre lieu (moment indéterminé)	Tent.							1						
	Acc.													
Non spécifié	Tent.	1												
	Acc.													
	Sous-total		8		4	4	5	2	3	1	1	2	1	1
Incendie involontaire		Acc.	6	1	2	2	6	2	1	3	2	6	4	
		Sous-total	6	1	2	2	6	2	1	3	2	6	4	
Destruction, dénaturation, dégradation	Avec circ. aggr.	Acc.	13	1	2	1		3			1		1	
	Destruction de biens agricoles	Acc.					1	1			1			
	Non spécifié	Acc.	22										1	
		Sous-total	35	1	2	1	1	4			2		2	
Vandalisme	Sur véhicules	Acc.	34	22	28	17	36	33	15	15	30	35	28	11
	Sur autres biens mobiliers	Acc.	29	5	6	7	13	3	14	5	5	9	6	1
	Graffiti	Acc.			1	3	7			1	2	1	3	
	Autres détériorations sur biens immobiliers	Acc.	24	30	34	21	26	30	22	21	24	17	27	14
	Dégradation de clôture	Acc.	4	1	2	1		3		2		2		
	Sous-total	91	58	71	49	82	69	51	44	61	64	64	26	
	Total	140	60	79	56	94	77	55	48	66	72	71	27	



Infr. contre la Sécurité de l'Etat

		2000	2015	2016	2017	2018	2019	2020	2021	2022	2023	2024	2025
Sûreté extérieure de l'Etat	Acc.								1				
	Sous-total								1				
	Total								1				



Infr. contre la sécurité publique

		2000	2015	2016	2017	2018	2019	2020	2021	2022	2023	2024	2025
Association de malfaiteurs	Acc.		1	3	4		4	5	1	1	6	2	3
	Sous-total		1	3	4		4	5	1	1	6	2	3
Evasion de prisonniers	Evasion simple	Acc.	1										
	Non-respect surveillance électronique	Acc.			1	1			2			3	
	Non spécifié	Acc.	1										
	Sous-total		2		1	1			2			3	
Menaces	Menace d'attentat	Acc.							1				
	Verbales	Acc.	37	4	15	9	10	17	5	12	15	12	10
	Ecrites	Acc.	3	1	4	3	8	5	4	4	6	4	5
	Par gestes, emblèmes	Acc.	10	4	6	2	8	7	3	8	3	3	5
	Alerte à la bombe	Acc.			1				1				2
	Sous-total		50	9	26	14	26	29	13	25	24	19	22
	Total		52	10	29	19	27	33	18	28	25	25	27
													19



Infr. contre l'autorité publique

		2000	2015	2016	2017	2018	2019	2020	2021	2022	2023	2024	2025
Rébellion	Rébellion armée	Acc.			1		1	3	1	1			1
	Rébellion non armée	Acc.		2	5	5		6		1	1		
		Sous-total	1	2	6	5	1	9	1	2	1		1
Outrages		Acc.	1					3	1				
		Sous-total	1	2	1	1		3	1				
Autres infractions	Bris de scellés	Acc.				1				1	1		
		Sous-total		1		1				1	1		
		Total	2	3	7	6	1	12	2	3	2		1



Infr. contre la foi publique

			2000	2015	2016	2017	2018	2019	2020	2021	2022	2023	2024	2025
Faux en écritures	Faux en écritures	Acc.	1	3	5	2	1	6	7	1	3	3	5	1
	Usage de faux en écrit. et écrit. falsifiées	Acc.		1	1	2		1	1				1	
		Sous-total	1	4	6	4	1	7	8	1	3	3	6	1
Usurpation	De fonctions	Acc.		1									1	2
	De titres	Acc.											1	
	De nom	Acc.	2	2		4	3	3	1	1	1	2	1	1
		Sous-total	2	3		4	3	3	1	1	1	2	3	3
Contrefaçon / falsification	Contrefaçon	Acc.					1				1		1	1
	Falsification	Acc.					1			1		1		
		Sous-total					2			1	1	1	1	1
Fausses monnaies	Emission	Acc.	4	2	3	2	1	2	1	1	1	1		
		Tent.				1								
	Non spécifié	Acc.	1											
	Autres	Acc.	1					1			1			
	Sous-total	6	2	3	3	1	3	1	1	1	2	1		
Faux en justice	Faux témoignage	Acc.							1					
	Fausse déclarations	Acc.	1											
	Falsification d'enregistrement	Acc.				1								
		Sous-total	1				1		1					
		Total	10	9	9	11	8	13	11	4	7	7	10	5



Kasterlee

Infraction Code pénal

Infr. contre la famille

		2000	2015	2016	2017	2018	2019	2020	2021	2022	2023	2024	2025
Abandon de famille	Acc.		1		1		1					1	
	Sous-total		1		1		1					1	
Refus du droit aux relations personnelles	Acc.	14	2	7	13	8	6	6	7	10	28	15	3
	Sous-total	14	2	7	13	8	6	6	7	10	28	15	3
Non-acquittement pension alimentaire	Acc.	1		2	4		1				1	1	
	Sous-total	1		2	4		1				1	1	
Non spécifié	Acc.				1		1						
	Sous-total				1		1						
	Total	15	3	9	19	8	9	6	7	10	29	17	3

Criminalité informatique

		2000	2015	2016	2017	2018	2019	2020	2021	2022	2023	2024	2025
Hacking	Acc.		3	2	2	8	4	4	6	2	6	7	2
	Tent.			1									
	Sous-total		3	3	2	8	4	4	6	2	6	7	2
Faux en informatique	Acc.		1					2	2		3	3	
	Sous-total		1					2	2		3	3	
Fraude informatique	Acc.		8	2	3	29	23	36	43	55	56	78	53
	Tent.					2	2	3	1	1	2		2
	Sous-total		8	2	3	31	25	39	44	56	58	78	55
Sabotage	Acc.		1	2			1	1	1				
	Sous-total		1	2			1	1	1				
	Total		13	7	5	39	30	46	53	58	67	88	57



Exercice illégal de l'autorité publique

		2000	2015	2016	2017	2018	2019	2020	2021	2022	2023	2024	2025
Actes arbitraires	Acc.										1		
	Sous-total										1		
	Total										1		

Marchand de sommeil

		2000	2015	2016	2017	2018	2019	2020	2021	2022	2023	2024	2025
Sans circ. aggr.	Acc.								1				
	Sous-total								1				
	Total								1				

Traite des êtres humains

		2000	2015	2016	2017	2018	2019	2020	2021	2022	2023	2024	2025
Exploitation sexuelle	Acc.							1					
	Sous-total							1					
	Total							1					

Contravention Code pénal

		2000	2015	2016	2017	2018	2019	2020	2021	2022	2023	2024	2025
Injures (Contravention)	Acc.	4											
	Sous-total	4											
Destruction d'animaux (Contravention)	Acc.	2											
	Sous-total	2											
Autres contraventions CP	Acc.	2									1		
	Sous-total	2									1		
	Total	8									1		



STATISTIQUES POLICIERES DE CRIMINALITE

LIEU DE PERPETRATION: COMMUNE

Kasterlee

***ANNEXE II: DETAIL PAR CATEGORIE DE DELIT
LOIS SPECIALES***



Kasterlee

Infraction Lois spéciales

Drogues

			2000	2015	2016	2017	2018	2019	2020	2021	2022	2023	2024	2025
Détention		Acc.	17	21	17	16	23	28	38	31	15	28	17	8
		Sous-total	17	21	17	16	23	28	38	31	15	28	17	8
Usage	Usage en groupe	Acc.	6											
	Usage individuel	Acc.	9											
	Faciliter l'usage	Acc.				1	1				1			
	Désordre, scandale ou danger dans un espace public	Acc.		1			1						1	
		Sous-total	15	1		1	2				1		1	
Importation et exportation		Acc.				2								
		Sous-total				2								
Fabrication		Acc.		1	4	3	3	3	3	3	2	1	1	
		Sous-total		1	4	3	3	3	3	3	2	1	1	
Commerce		Acc.	5	11	7	8	7	7	15	7	5	9	4	1
		Sous-total	5	11	7	8	7	7	15	7	5	9	4	1
Autres		Acc.	1		1	1	8	1		1	1			1
		Sous-total	1		1	1	8	1		1	1			1
		Total	38	34	29	31	43	39	56	42	24	38	23	10



Législation sur les étrangers

			2000	2015	2016	2017	2018	2019	2020	2021	2022	2023	2024	2025
Transmigration illégale	Mariages simulés/blancs sans récompense/contrainte	Acc.		2	1	2	2	1	1	2	3	2	5	3
	Cohab. légale de complais. sans récompense/contr.	Acc.		1	3	1	2			1	1	1	4	1
	Accès au territoire	Acc.	1				1	1						
	Séjour	Acc.	2	3	2	4	1	4	4	9	1	5	2	1
	Inscription au registre des étrangers	Acc.		3	6	4	4	5	3	1				1
	Reconnaissance fraudul. sans récompense/contrainte	Acc.						2		1				
	Sous-total		3	9	12	11	10	13	8	14	5	8	11	6
Trafic d'êtres humains	Acc.	1												
	Sous-total		1											
Aide au séjour illégal	Acc.				1	1								
	Sous-total				1	1								
Autres	Acc.			1		1	1						1	
	Sous-total			1		1	1						1	
	Total		4	10	13	13	11	13	8	14	5	9	11	6



Environnement

			2000	2015	2016	2017	2018	2019	2020	2021	2022	2023	2024	2025
Déchets	Déchets par professionnel	Acc.	1	6	2			3	2	2	2	3	9	1
	Déchets par particulier	Acc.		7	5	14	8	8	11	3	9	3	8	2
	Déchets par personne indéterminée	Acc.	12	1		3								
	Sous-total		13	14	7	17	8	11	13	5	11	6	17	3
Feux d'artifice		Acc.		2										
	Sous-total			2										
Autres que déchets	Urbanisme	Acc.	11	11	9	11	14	5	18	5	15	13	11	1
	Permis d'environnement	Acc.		2	1	1	1	4	3		4		1	
	Bruit	Acc.	1	2	2		1							
	Pollution de l'eau	Acc.		1		3	1	1					1	
	Pollution de l'air	Acc.							1					
	Pollution du sol	Acc.						1						
	Non spécifié	Acc.										1		
	Autres nuisances en matière d'environnement	Acc.	5	2		1						3	4	2
	Sous-total		17	18	12	16	17	11	22	5	22	18	15	1
Biodiversité / Faune et flore	Commerce et détention: législation CITES	Acc.			1									
	Bien-être animal	Acc.	1	1	1	5	5	5	5	4	10	14	4	1
	Protection de la nature	Acc.	2								1	6	1	1
	Permis / autorisation animaux	Acc.		1	1				1	1	1			
	Destruction d'animaux	Acc.	1			1								
Sous-total		4	2	3	6	5	5	6	5	12	20	5	2	
Non spécifié		Acc.	4											
	Sous-total		4											
Total			38	36	22	39	30	27	41	15	45	44	37	6



Armes et explosifs

			2000	2015	2016	2017	2018	2019	2020	2021	2022	2023	2024	2025
Détention illégale	Arme à feu	Acc.				2	3		4	4	2	3	1	
	Arme blanche ou non à feu	Acc.		2	3	2	3	5	4	2	1	3	3	
	Munition	Acc.		3		1		1	1	2	1		1	
	Non spécifié	Acc.	3											
		Sous-total	3	5	3	5	6	6	9	8	4	6	5	
Port / transport illégal	Arme à feu	Acc.		1										1
	Arme blanche ou non à feu	Acc.		3	2	6	3	4	6	7	4	3	2	2
	Non spécifié	Acc.	2											
		Sous-total	2	4	2	6	3	4	6	7	4	3	2	3
Commerce illégal	Arme à feu	Acc.										1	1	
	Non spécifié	Acc.												1
		Sous-total										1	1	1
Fabrication / réparation illégale	Arme blanche ou non à feu	Acc.		1										
		Sous-total		1										
Autre	Non spécifié	Acc.	1											
		Sous-total	1											
		Total	6	10	5	11	9	10	15	15	8	10	8	4



Protection de la personne

			2000	2015	2016	2017	2018	2019	2020	2021	2022	2023	2024	2025
Discrimination	Racisme et xénophobie	Acc.	1		1	1	1			1	1			
	Autre discrimination	Acc.								1				
		Sous-total	1		1	1	1			2	1			
Droits d'auteur		Acc.			1									
		Sous-total			1									
Protection de la vie privée		Acc.	2		1	2	1	3	1		3	1		
		Sous-total	2		1	2	1	3	1		3	1		
Caméras de surveillance		Acc.		1										
		Sous-total		1										
Droit à l'image		Acc.								1	2	1	1	
		Sous-total								1	2	1	1	
Interdiction temporaire de résidence		Acc.							2					
		Sous-total							2					
Autres		Acc.	6									1		
		Sous-total	6									1		
			Total	9	1	3	3	2	3	3	3	6	3	1



Kasterlee

Infraction Lois spéciales

Hormones et dopage

		2000	2015	2016	2017	2018	2019	2020	2021	2022	2023	2024	2025
Détention	Acc.				2	1	2	1	2				
	Sous-total:				2	1	2	1	2				
Usage	Acc.						1						
	Sous-total:						1						
Non spécifié	Acc.										1		
	Sous-total:										1		
	Total:				2	1	3	1	2		1		

Protection de la jeunesse

		2000	2015	2016	2017	2018	2019	2020	2021	2022	2023	2024	2025
Législation sur l'obligation scolaire	Acc.	1	3	1	1		1				1	3	1
	Sous-total:	1	3	1	1		1				1	3	1
Législation sur la protection de la jeunesse	Acc.	2	10	20	13	17	20	16	17	13	20	21	14
	Sous-total:	2	10	20	13	17	20	16	17	13	20	21	14
	Total:	3	13	21	14	17	21	16	17	13	21	24	15



Code pénal social

		2000	2015	2016	2017	2018	2019	2020	2021	2022	2023	2024	2025
Harcèlement au travail	Acc.				1								
	Sous-total:				1								
Travail illégal	Acc.	2							1				
	Sous-total:	2							1				
Fraude sociale aux cotisations (travail au noir)	Acc.		1			2			2				
	Sous-total:		1			2			2				
Sécurité sociale	Acc.							1					
	Sous-total:							1					
Infr. contre foi publique en droit pénal social	Acc.		1									3	
	Sous-total:		1									3	
Escroquerie en droit pénal social	Acc.			1		1	1					1	
	Sous-total:			1		1	1					1	
Autres	Acc.						1						
	Sous-total:						1						
	Total:	2	2	1	1	3	2	1	3			4	

Ivresse et alcool

		2000	2015	2016	2017	2018	2019	2020	2021	2022	2023	2024	2025
Ivresse publique	Acc.	4				1	1	2					4
	Sous-total:	4				1	1	2					4
	Total:	4				1	1	2					4

Registre de population

		2000	2015	2016	2017	2018	2019	2020	2021	2022	2023	2024	2025
	Acc.	16	18	26	38	42	41	45	24	15	10	15	6
	Sous-total:	16	18	26	38	42	41	45	24	15	10	15	6
	Total:	16	18	26	38	42	41	45	24	15	10	15	6



Carte d'identité

		2000	2015	2016	2017	2018	2019	2020	2021	2022	2023	2024	2025
Pas en possession	Acc.	1											
	Sous-total:	1											
Non spécifié	Acc.		1									1	
	Sous-total:		1									1	
	Total:	1	1									1	

Santé publique

		2000	2015	2016	2017	2018	2019	2020	2021	2022	2023	2024	2025
Art de guérir, art infirmier, etc.	Acc.					1							
	Sous-total:					1							
Politique de la santé	Acc.							1					
	Sous-total:							1					
Législation médicaments	Acc.				1	1	2	2			1	1	
	Tent.										1		
	Sous-total:				1	1	2	2			2	1	
Vente de tabac	Acc.											1	
	Sous-total:											1	
Refus ou négligence respect mesures	Acc.							49	33				
	Sous-total:							49	33				
Non spécifié	Acc.								1				
	Sous-total:								1				
Autres	Acc.	1				1		9					
	Sous-total:	1				1		9					
	Total:	1			1	3	2	61	34		2	2	



Travail

		2000	2015	2016	2017	2018	2019	2020	2021	2022	2023	2024	2025
Commerce ambulant	Acc.	1											
	Sous-total:	1											
Travailleurs étrangers	Acc.	1											
	Sous-total:	1											
	Total:	2											

Protection des revenus publics

		2000	2015	2016	2017	2018	2019	2020	2021	2022	2023	2024	2025
Taxe de circulation / TMC	Acc.							1		1	2		
	Sous-total:							1		1	2		
Fraude TVA	Acc.				1	1							
	Sous-total:				1	1							
Fraude fiscale - impôts sur le revenu	Acc.		1				1						
	Sous-total:		1				1						
Fraude autres revenus publics	Acc.				1								
	Sous-total:				1								
Non spécifié	Acc.	1	2			2							
	Sous-total:	1	2			2							
	Total:	1	2	1	4	2	1	1	1	2			

Législation économique

		2000	2015	2016	2017	2018	2019	2020	2021	2022	2023	2024	2025
Sociétés	Acc.	1											
	Sous-total:	1											
Autres	Acc.							1		1			
	Sous-total:							1		1			
	Total:	1						1		1			



Pratiques commerciales

		2000	2015	2016	2017	2018	2019	2020	2021	2022	2023	2024	2025
Registre de commerce	Acc.	1		1							1		
	Sous-total:	1		1							1		
	Total:	1		1							1		

Code pénal militaire et milice

		2000	2015	2016	2017	2018	2019	2020	2021	2022	2023	2024	2025
Code pénal militaire	Acc.			1		1			1				
	Sous-total:			1		1			1				
	Total:			1		1			1				

Autres lois spéciales

		2000	2015	2016	2017	2018	2019	2020	2021	2022	2023	2024	2025
Dégradation involontaire câbles télécommunication	Acc.		1	3	4	2	2	3	4	2	3	8	5
	Sous-total:		1	3	4	2	2	3	4	2	3	8	5
Infractions Loi police chemins de fer	Acc.					1							
	Sous-total:					1							
Autres	Acc.	3				1							
	Sous-total:	3				1							
	Total:	3	1	3	4	4	2	3	4	2	3	8	5

STATISTIQUES POLICIERES DE CRIMINALITE

LIEU DE PERPETRATION: COMMUNE

Kasterlee

***ANNEXE III: DETAIL
FIGURES CRIMINELLES / PHENOMENES***



Kasterlee

FC Vol moyen de transport

		2000	2015	2016	2017	2018	2019	2020	2021	2022	2023	2024	2025
Vol de voiture	Acc.	15	4	4	3	2	13	2		4	6	1	
	Inc.	1											
	Tent.	3	1	1	3		1	2					
	Total	19	5	5	6	2	14	4		4	6	1	
Vol de moto	Acc.		1	2	2	1			1				1
	Total		1	2	2	1			1				1
Carjacking	Tent.	1											
	Total	1											
Vol dans les garages	Acc.	2			1								
	Total	2			1								
Vol de vélomoteur	Acc.	7	3	1	2		4	6		4	3	3	3
	Total	7	3	1	2		4	6		4	3	3	3
Vol de vélo	Acc.	19	72	55	67	45	33	29	13	48	47	37	18
	Inc.	130											
	Tent.			1	1			1			2		
	Total	149	72	56	68	45	33	30	13	48	49	37	18



FC Cambriolage

		2000	2015	2016	2017	2018	2019	2020	2021	2022	2023	2024	2025
Cambriolage dans habitation	Acc.	85	44	46	56	22	16	14	16	41	50	30	11
	Tent.	38	16	31	18	16	13	17	14	14	22	9	5
	Total	123	60	77	74	38	29	31	30	55	72	39	16
Cambriolage ds entreprise ou commerce	Acc.	13	6	11	12	6	9	2	6	3	6	1	1
	Tent.	4	1	7	8	2	6	1	5	1	2		2
	Total	17	7	18	20	8	15	3	11	4	8	1	3
Cambriolage ds service public ou bâtiment administ	Acc.	6	10	6	4	2	2	4	3	1	1		1
	Tent.	1	2	4	2	1	3	2		2		1	
	Total	7	12	10	6	3	5	6	3	3	1	1	1
Cambriolage dans bâtiment (total)	Acc.	104	60	62	71	30	27	20	25	45	57	31	13
	Tent.	43	19	42	28	19	22	20	19	17	24	10	7
	Total	147	79	104	99	49	49	40	44	62	81	41	20

FC Vol autre

		2000	2015	2016	2017	2018	2019	2020	2021	2022	2023	2024	2025
Vol à main armée	Acc.	1			3	1	2	2		1	2	1	
	Tent.	2			1							1	
	Total	3			4	1	2	2		1	2	2	
Vol avec violence sans arme	Acc.	5	5		2	1	8	1	2	6	5	9	6
	Tent.	1	1	1	1		6		2	2			2
	Total	6	6	1	3	1	14	1	4	8	5	9	8
Vol dans ou sur un véhicule	Acc.	25	13	22	14	11	23	14	5	10	11	9	8
	Tent.	3	3	4	2		5		2	6	5	3	1
	Total	28	16	26	16	11	28	14	7	16	16	12	9
Vol d'armes et explosifs	Acc.	6	2	3	1	1		1	1	1	2		
	Total	6	2	3	1	1		1	1	1	2		
Steaming	Acc.				1								
	Total				1								



FC Vol autre

		2000	2015	2016	2017	2018	2019	2020	2021	2022	2023	2024	2025
Vol à l'arraché	Acc.	2	1	1	3	1	1		1	3	1	1	
	Total	2	1	1	3	1	1		1	3	1	1	
Vol à la tire	Acc.	2	12	8	9	6	6	3	5	2	2		1
	Total	2	12	8	9	6	6	3	5	2	2		1
Vol à l'étalage	Acc.	6		2	1	4	5	6	5	9	4	11	6
	Tent.			1				1	1			1	
	Total	6		3	1	4	5	7	6	9	4	12	6
Vol par ruse	Acc.	2					3	1			1	1	
	Tent.			1		1							
	Total	2		1		1	3	1			1	1	
Vol de métaux	Acc.	1		6	4	5	12	2	3	3	4	6	2
	Total	1		6	4	5	12	2	3	3	4	6	2
Vol sur les chantiers	Acc.		5	3	1	3	4	2	2	1	2	3	2
	Total		5	3	1	3	4	2	2	1	2	3	2
Home-invasion	Acc.					1						1	
	Total					1						1	
Vol d'animaux	Acc.	3	2	1	3		2		1	2	1	1	1
	Tent.	1											
	Total	4	2	1	3		2		1	2	1	1	1
Vol de cargaison	Acc.						1	1					
	Total						1	1					



Criminalité ICT

		2000	2015	2016	2017	2018	2019	2020	2021	2022	2023	2024	2025
Fraude de cartes de paiements	Acc.		1						3	3	4	5	1
	Tent.					1							
	Total		1			1			3	3	4	5	1
Phishing	Acc.					1		17	3	3	3	5	4
	Tent.					1			1				
	Total					2		17	4	3	3	5	4

FC Autre

		2000	2015	2016	2017	2018	2019	2020	2021	2022	2023	2024	2025
Violence contre les métiers d'intérêt général	Acc.		2	1	1			1	1	1		4	
	Total		2	1	1			1	1	1		4	
Viol collectif	Acc.												1
	Total												1
Graffiti	Acc.			1	3	7			1	2	1	3	
	Total			1	3	7			1	2	1	3	
Dégradation de voiture	Acc.	11	19	24	18	34	31	14	14	22	29	27	8
	Total	11	19	24	18	34	31	14	14	22	29	27	8
Rixe au couteau	Acc.											1	
	Tent.					1							
	Total					1						1	



PH Violence intrafamiliale (VIF)

		2000	2015	2016	2017	2018	2019	2020	2021	2022	2023	2024	2025
VIF: physique, dans le couple	Acc.	6	13	11	13	8	14	20	17	14	18	27	12
	Tent.					1							
	Total	6	13	11	13	9	14	20	17	14	18	27	12
VIF: physique, envers des descendants	Acc.		1		1	1	3	2	5	3		1	
	Tent.					1							
	Total		1		1	2	3	2	5	3		1	
VIF: physique, envers d'autres membres	Acc.	5	2	1	1		3	4	4	4	4	2	5
	Tent.											1	
	Total	5	2	1	1		3	4	4	4	4	3	5
VIF: sexuelle, dans le couple	Acc.										1		
	Total										1		
VIF: sexuelle, envers des descendants	Acc.	1		2		1							
	Tent.							1					
	Total	1		2		1		1					
VIF: psychique, dans le couple	Acc.	14	2	8	13	8	7	8	7	11	30	16	5
	Total	14	2	8	13	8	7	8	7	11	30	16	5
VIF: psychique, envers des descendants	Acc.											1	
	Total											1	
VIF: psychique, envers d'autres membres	Acc.		1										
	Total		1										
VIF: économique, dans le couple	Acc.			1			1	1					2
	Total			1			1	1					2
VIF: économique, envers des descendants	Acc.	1											
	Total	1											
VIF: économique, envers d'autres membres	Acc.	1	1	2	6		2	2	1		1	1	
	Total	1	1	2	6		2	2	1		1	1	



PH Hormones et dopage

		2000	2015	2016	2017	2018	2019	2020	2021	2022	2023	2024	2025
Dopage humain	Acc.				2	2	2	1	2		1		
	Total				2	2	2	1	2		1		
Engraissement illégal	Acc.		1										
	Total		1										

PH Drogues

		2000	2015	2016	2017	2018	2019	2020	2021	2022	2023	2024	2025
Vente de cocaïne	Acc.			1	1	2	3	2	2	1	3		
	Total			1	1	2	3	2	2	1	3		
Production de drogues synthétiques	Acc.		1	1		2							
	Total		1	1		2							
Vente de drogues synthétiques	Acc.		3	3	3	2	1	8	4	4	2	1	
	Total		3	3	3	2	1	8	4	4	2	1	
Production de cannabis (culture)	Acc.		1	1	2		2	1	2				
	Total		1	1	2		2	1	2				
Vente de cannabis en grande quantité	Acc.		1	1	1								
	Total		1	1	1								
Vente-traffic d'héroïne	Acc.							1					
	Total							1					

PH Trafic d'armes

		2000	2015	2016	2017	2018	2019	2020	2021	2022	2023	2024	2025
Commerce et production d'arme à feu et mun.	Acc.										1	1	1
	Total										1	1	1
Commerce et production d'arme non à feu	Acc.		1										
	Total		1										



PH Traite des êtres humains

		2000	2015	2016	2017	2018	2019	2020	2021	2022	2023	2024	2025
TEH - exploitation sexuelle	Acc.				1	1	1	3	4				
	Total				1	1	1	3	4				

PH Violence dans l'espace public

		2000	2015	2016	2017	2018	2019	2020	2021	2022	2023	2024	2025
Violence physique (transport public)	Acc.		2			1	1	1			1	1	1
	Total		2			1	1	1			1	1	1

Violence physique (voie publique)	Acc.	6	4	4	7	13	12	9	8	13	9	17	7
	Tent.	1	1	1		1	1			1			
	Total	7	5	4	8	13	13	9	8	14	9	17	7

Violence physique (autre endroit public)	Acc.			2		1			1		1		
	Total			2		1			1		1		

Violence physique (endroit accessible au public)	Acc.	28	5	7	11	13	9	10	4	13	11	17	4
	Tent.					1			1				
	Total	28	5	7	11	14	9	10	5	13	11	17	4

Violence sexuelle (transport public)	Acc.	2	1	1						1	1	2	
	Total	2	1	1						1	1	2	

Violence sexuelle (voie publique)	Acc.	4		1		2		6	1	1	6	3	
	Tent.								1				
	Total	4		1		2		6	2	1	6	3	

Violence sexuelle (autre endroit public)	Acc.	4	1					3		1			
	Total	4	1					3		1			

Violence sexuelle (endroit accessible au public)	Acc.	4		1	2	4	4	1	2	6	8	8	2
	Tent.					1					1	1	
	Total	4		1	2	5	4	1	2	6	9	9	2

Violence psychique (transport public)	Acc.									1	1	1	1
	Total									1	1	1	1



PH Violence dans l'espace public

		2000	2015	2016	2017	2018	2019	2020	2021	2022	2023	2024	2025
Violence psychique (voie publique)	Acc.	17	5	8	4	7	7	5	7	5	4	3	8
	Total	17	5	8	4	7	7	5	7	5	4	3	8
Violence psychique (autre endroit public)	Acc.	1		1	1		1	2	2		2	1	
	Total	1		1	1		1	2	2		2	1	
Violence psychique (endroit accessible au public)	Acc.	13	1	5	8	2	4	1	6	13	6	5	4
	Total	13	1	5	8	2	4	1	6	13	6	5	4
Vol à main armée (voie publique)	Acc.				2						1		
	Tent.	1											
	Total	1			2						1		
Vol à main armée (endroit accessible au public)	Acc.	1			1		1	1		1		1	
	Tent.	1			1							1	
	Total	2			2		1	1		1		2	
Vol avec violence sans arme (voie publique)	Acc.				1		2			1		2	1
	Total				1		2			1		2	1
Vol avec violence sans arme (autre endroit public)	Acc.										1	1	
	Total										1	1	
Vol avec violence sans arme (endr. acces. au pub.)	Acc.						2			1		1	1
	Tent.	1		1									
	Total	1		1			2			1		1	1



PH Autre

		2000	2015	2016	2017	2018	2019	2020	2021	2022	2023	2024	2025
Terrorisme, extrémisme et radicalisme	Acc.					1							
	Total					1							
Cyberharcèlement	Acc.	6		2	1	3		1	1			1	2
	Tent.	1											
	Total	7		2	1	3		1	1			1	2
Fraude à l'identité	Acc.	2	2	2	5	5	5	3	1	2	4	1	1
	Tent.			1	2								
	Total	2	2	3	7	5	5	3	1	2	4	1	1

STATISTIQUES POLICIERES DE CRIMINALITE

LIEU DE PERPETRATION: COMMUNE

Kasterlee

***ANNEXE IV: FAITS ENREGISTRES
NON CRIMINELS***



Kasterlee

Faits non criminels

Maladies / Décès / Disparition

	2000	2015	2016	2017	2018	2019	2020	2021	2022	2023	2024	2025
Suicide	1	3	3		3	2	3	3	5	1	6	2
Personne malade	1	4	3	1	5	4	7	5	4	10	8	5
Décès suspect		1	3	1	5	2	5	5	5	6	2	1
Décès naturel	2		1	1				1	1	1		
Disparition (personne disparue)	12	4	4	10	7	5	8	2	6	6	8	
Accident (sauf roulage)	1	1	2	3	2	1		4	1		3	
Sécurité des travailleurs (accident du travail)											1	
Total	17	13	16	16	22	14	23	20	22	24	28	8

Appels

	2000	2015	2016	2017	2018	2019	2020	2021	2022	2023	2024	2025
Alarme	1											
Appels	5	1		1								
Total	6	1		1								

Problèmes sociaux

	2000	2015	2016	2017	2018	2019	2020	2021	2022	2023	2024	2025
Différends familiaux	18	2	7	3	5	4	9	8	7	12	24	10
Différend (pas de coups)	10		1			4	1		1	3	1	
Affaire civile	10	2	2	1			1	1	1	1	4	2
Protection de la jeunesse	13	10	9	25	3	7	15	8	11	9	9	3
Autres	20	3	1	1	2	6	5	5	5	7	4	5
Total	71	17	20	30	10	21	31	22	25	32	42	20



Catastrophes

	2000	2015	2016	2017	2018	2019	2020	2021	2022	2023	2024	2025
Dégâts tempête		1							1	1		
Dégâts eau	1											
Total	1	1							1	1		

Ordre public

	2000	2015	2016	2017	2018	2019	2020	2021	2022	2023	2024	2025
Troubles						1					1	
Total						1					1	

Agissements suspects

	2000	2015	2016	2017	2018	2019	2020	2021	2022	2023	2024	2025
	4	2	2	2	1	4	4	4	6	3	1	
Total	4	2	2	2	1	4	4	4	6	3	1	

Objets trouvés

	2000	2015	2016	2017	2018	2019	2020	2021	2022	2023	2024	2025
	2	19	56	83	68	73	70	89	61	26	3	2
Total	2	19	56	83	68	73	70	89	61	26	3	2

Objets perdus

	2000	2015	2016	2017	2018	2019	2020	2021	2022	2023	2024	2025
	383	519	554	414	440	367	264	303	297	330	363	187
Total	383	519	554	414	440	367	264	303	297	330	363	187



Autres non-infractions

	2000	2015	2016	2017	2018	2019	2020	2021	2022	2023	2024	2025
Ordonnance de capture	2				1			1				
Non-respect des conditions		1	2	5	3	8	2	6	6	22	2	
Procès-verbal d'information	22	6	7	7	6	8	10	5	2	9	9	2
Notification		14	5	7	14	14	15	10	17	11	15	10
Dégradation involontaire câbles (non-télécom)										1		
Comportement lié à une radicalisation violente					1							
Demande signalement surveillance électronique									8	9	12	
Fonction de contrôle armes				1	1	2			5	3	4	8
Non spécifié									1	1		2
Autres non infractions	2											
Total	26	21	14	20	26	32	27	22	39	56	42	22