

STATISTIQUES POLICIERES DE CRIMINALITE

LIEU DE PERPETRATION: COMMUNE

Kapellen

2000 - 1er Semestre 2025

Police fédérale - DGRIDRIIBIPOL

STATISTIQUES POLICIERES DE CRIMINALITE

LIEU DE PERPETRATION: COMMUNE

Kapellen

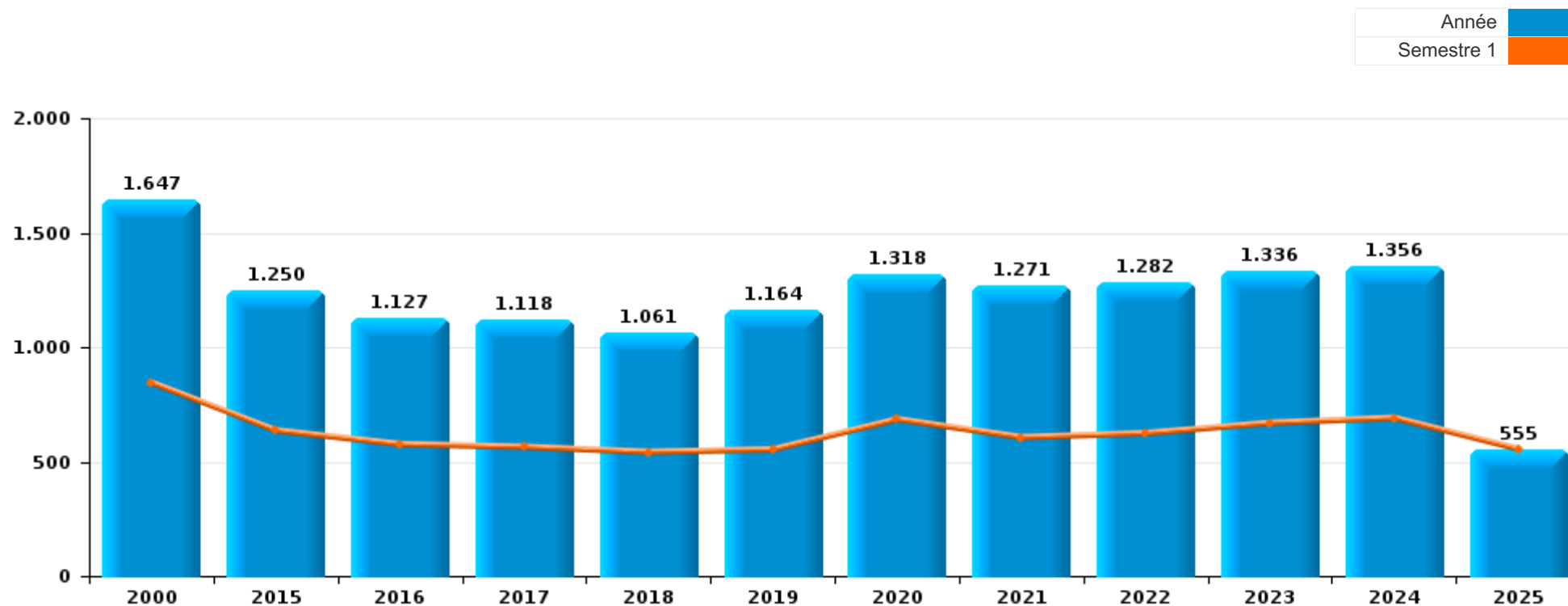
PARTIE I : INFRACTIONS JUDICIAIRES

CRIMINALITE ENREGISTREE COMMISE AU NIVEAU DE LA COMMUNE



Kapellen

	2000	2015	2016	2017	2018	2019	2020	2021	2022	2023	2024	2025
Nombre total des délits	1.647	1.250	1.127	1.118	1.061	1.164	1.318	1.271	1.282	1.336	1.356	555



FPF/DGR/DRI/BIPOL - Statistiques policières de criminalité (date de clôture: 31/10/2025)

Les données pour les années 2001 jusqu'à 2014 ne sont plus publiées mais restent disponibles sur demande auprès du service BIPOL.

Les données pour 2025 ne concernent que le 1er semestre.



Kapellen

	2000	2015	2016	2017	2018	2019	2020	2021	2022	2023	2024	2025
Vol et extorsion	935	585	524	443	365	382	289	259	341	411	373	145
Dégradation de la propriété	239	161	96	106	122	129	111	113	96	117	130	54
Fraude	57	70	48	76	90	109	150	205	190	174	182	71
Infr. contre l'intégrité physique	92	87	84	92	90	96	79	110	113	104	135	53
Registre de population	42	44	64	64	74	76	84	74	96	77	81	38
Criminalité informatique		15	21	27	28	58	104	79	68	74	83	53
Drogues	52	44	45	74	65	48	53	46	37	56	43	12
Infr. contre autres valeurs morales et sentiments	21	42	52	44	32	49	47	48	58	60	42	17
Infr. contre la sécurité publique	41	25	27	39	24	39	43	41	45	46	43	13
Protection de la jeunesse	1	11	8	12	16	30	18	19	42	50	69	46
Infr. contre les moeurs	14	10	20	22	17	20	30	32	33	32	33	16
Santé publique			1	2			177	84	1	1		
Armes et explosifs	20	15	22	19	21	18	22	41	35	18	18	7
Ivresse et alcool	12	25	22	21	17	28	22	26	24	20	31	4
Infr. contre la famille	42	27	14	18	18	22	13	14	19	21	7	3
Environnement	31	16	15	7	14	19	23	22	17	14	27	3
Infr. contre la foi publique	20	27	23	15	14	8	11	14	16	5	14	7
Législation sur les étrangers	2	21	14	10	11	7	15	8	11	11	15	3
Infr. contre l'autorité publique	3	9	5	9	10	10	6	15	8	8	12	2
Autres lois spéciales		5	3	3	17	2	2	5	11	16	5	4
Protection de la personne	4	1	5	4	6	4	2	8	6	5	5	1
Code pénal social	1	1	8	2	2	3	6	2	5	5	6	1
Hormones et dopage		1	1	2	4	2	7		1	1		
Infr. contre la liberté individuelle	1	2		2	1	2		3	2	1	1	2
Protection des revenus publics	2	1	1	1		1	1	1	2	1	1	
Carte d'identité		2	1						2	3		
Contravention Code pénal	8											
Travail	1	1		2					1	2		
Exercice illégal de l'autorité publique	1		1	1				1		1		
Infr. relative au statut juridique de l'enfant	1	1			1		2					
Infr. contre la Sécurité de l'Etat	1	1	1			1						
Législation économique	1				1				1	1		
Traite des êtres humains				1		1	1			1		
Pratiques commerciales	1		1									
Autres infractions Code pénal					1							
Loi du football								1				
Marchand de sommeil									1			
Sécurité privée	1											
Sous-total	1.647	1.250	1.127	1.118	1.061	1.164	1.318	1.271	1.282	1.336	1.356	555
Contravention règlement policier local		19	25	35	34	27	52	41	52	47	38	42
Sous-total		19	25	35	34	27	52	41	52	47	38	42
Total	1.647	1.269	1.152	1.153	1.095	1.191	1.370	1.312	1.334	1.383	1.394	597

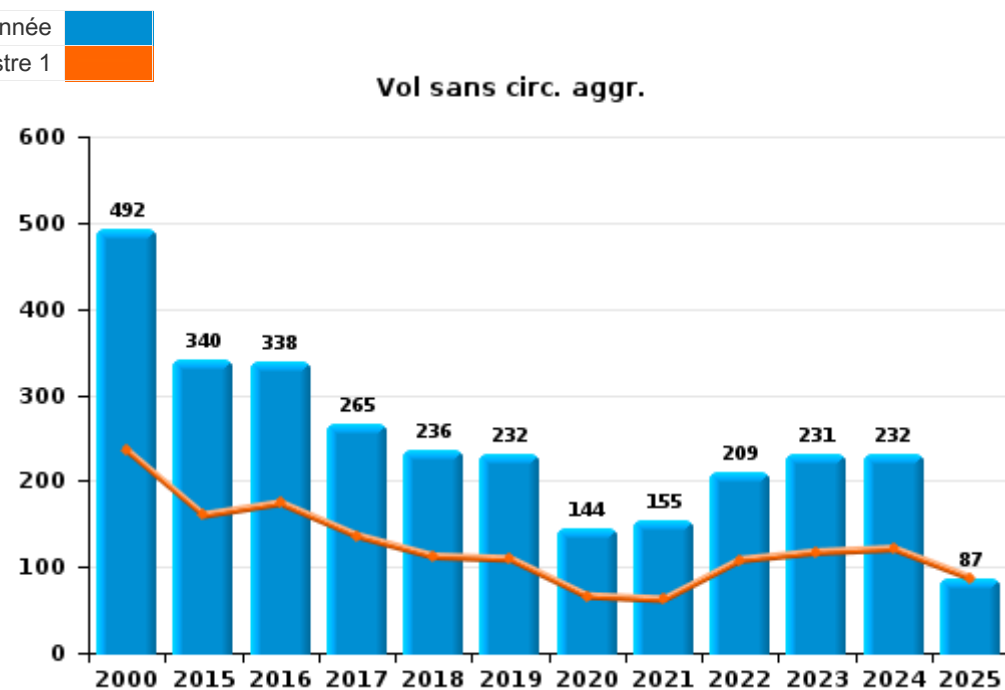
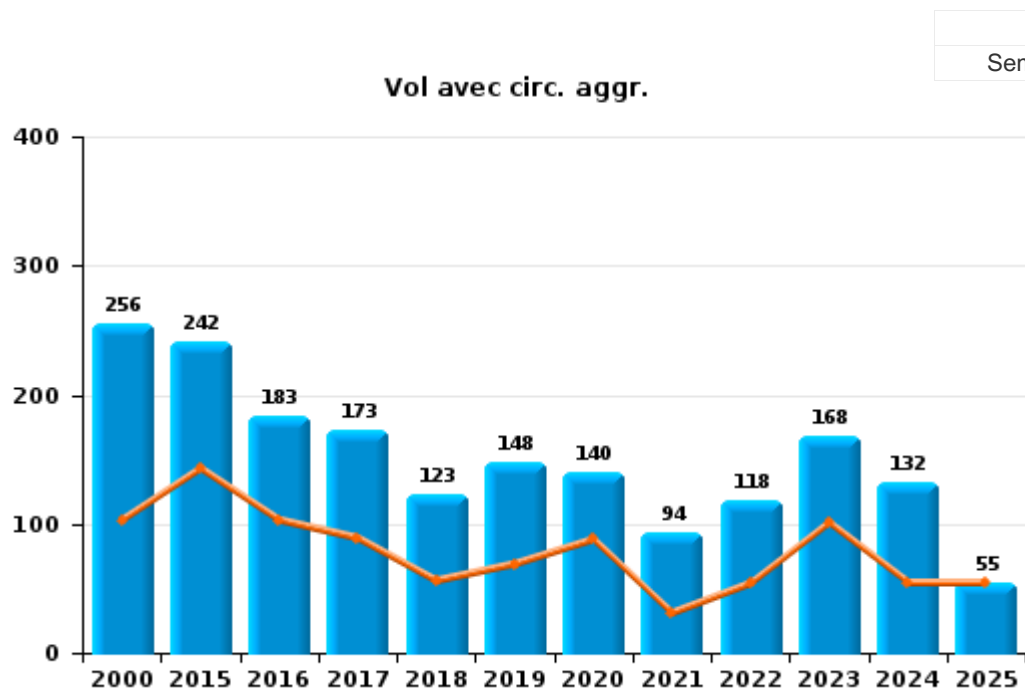
PPF/DGR/DRI/BIPOL - Statistiques policières de criminalité (date de clôture: 31/10/2025)
 Les données pour les années 2001 jusqu'à 2014 ne sont plus publiées mais restent disponibles sur demande auprès du service BIPOL.
 Les données pour 2025 ne concernent que le 1er semestre.



I.1. Catégorie des infractions : Vol et extorsion (top 5 des infractions au niveau national 2024)

Kapellen

	2000	2015	2016	2017	2018	2019	2020	2021	2022	2023	2024	2025
Vol sans circ. agr.	492	340	338	265	236	232	144	155	209	231	232	87
Vol avec circ. agr.	256	242	183	173	123	148	140	94	118	168	132	55
Vol non spécifié	186	1					1		1	1	1	1
Extorsion	1	2	3	5	5	2	4	10	12	11	8	2
Autres					1				1			
Total	935	585	524	443	365	382	289	259	341	411	373	145



FPF/DGR/DRI/BIPOL - Statistiques policières de criminalité (date de clôture: 31/10/2025)

Les données pour les années 2001 jusqu'à 2014 ne sont plus publiées mais restent disponibles sur demande auprès du service BIPOL.

Les données pour 2025 ne concernent que le 1er semestre.



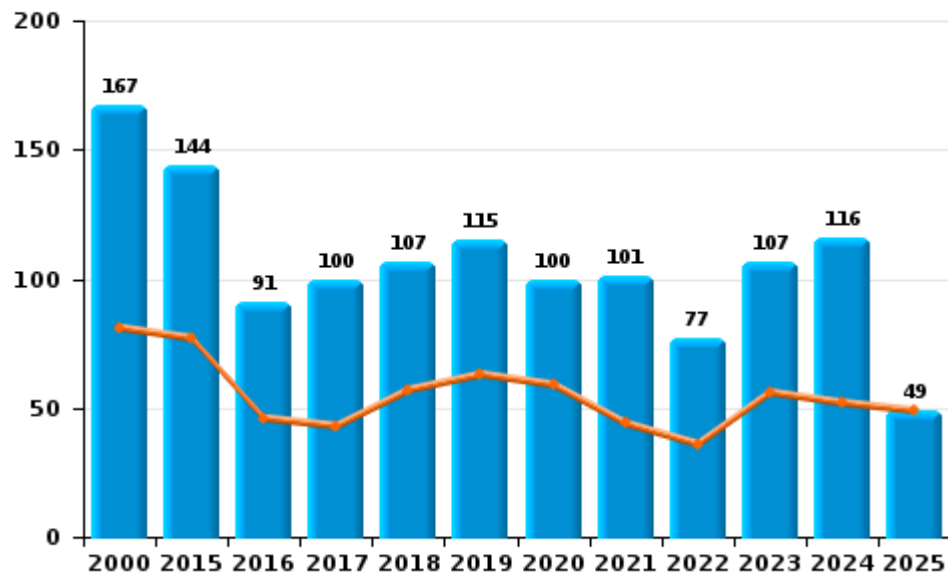
I.2. Catégorie des infractions : Dégradation de la propriété (top 5 des infractions au niveau national 2024)

Kapellen

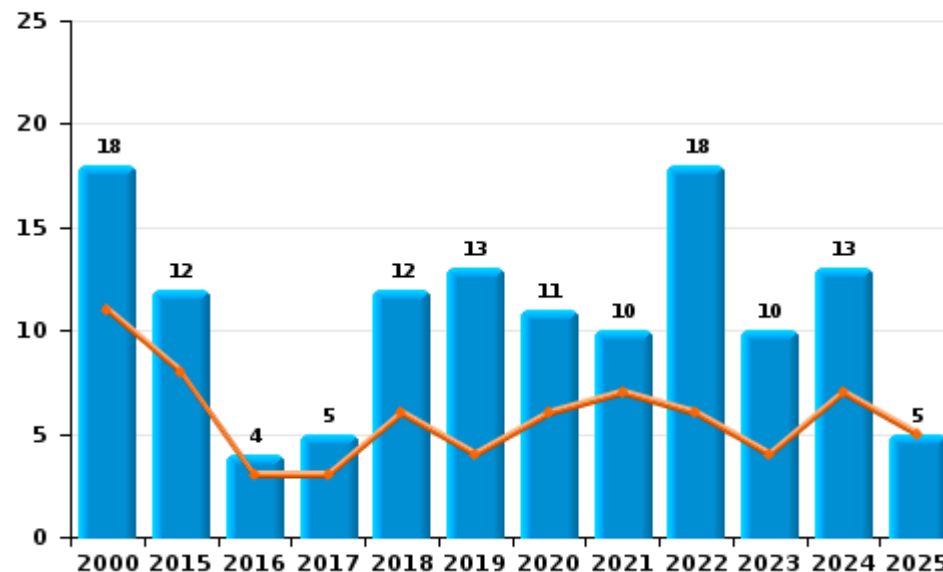
	2000	2015	2016	2017	2018	2019	2020	2021	2022	2023	2024	2025
Vandalisme	167	144	91	100	107	115	100	101	77	107	116	49
Incendie involontaire	15	10	4	4	9	7	6	6	11	9	11	2
Destruction, dénaturation, dégradation	54	5	1	1	3	1		1	1		1	
Incendie volontaire	3	2		1	3	6	5	4	7	1	2	3
Destruction par explosion volontaire								1				
Total	239	161	96	106	122	129	111	113	96	117	130	54

Année ■
Semestre 1 ■

Vandalisme



Incendie

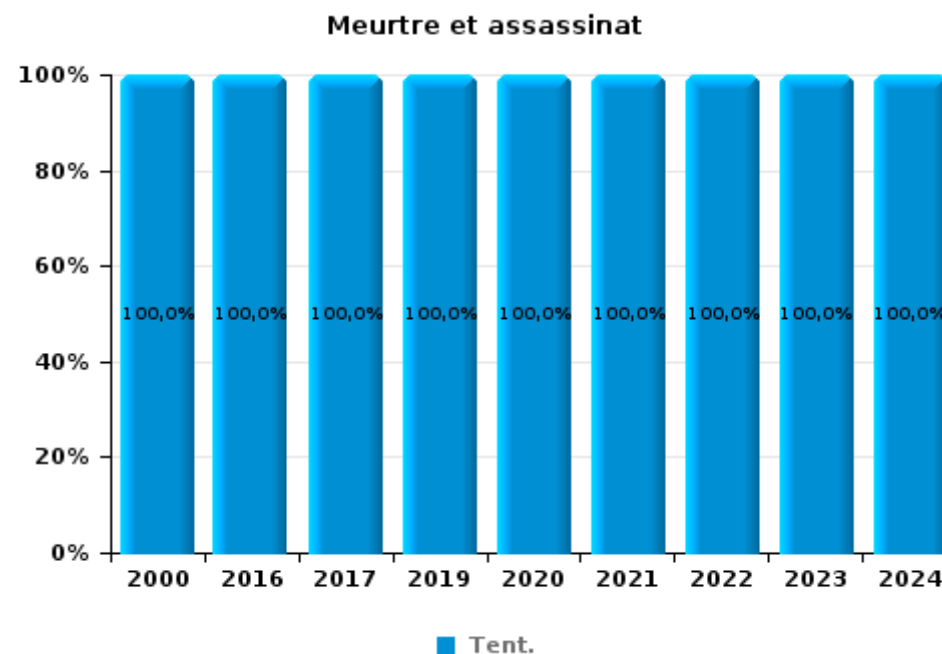
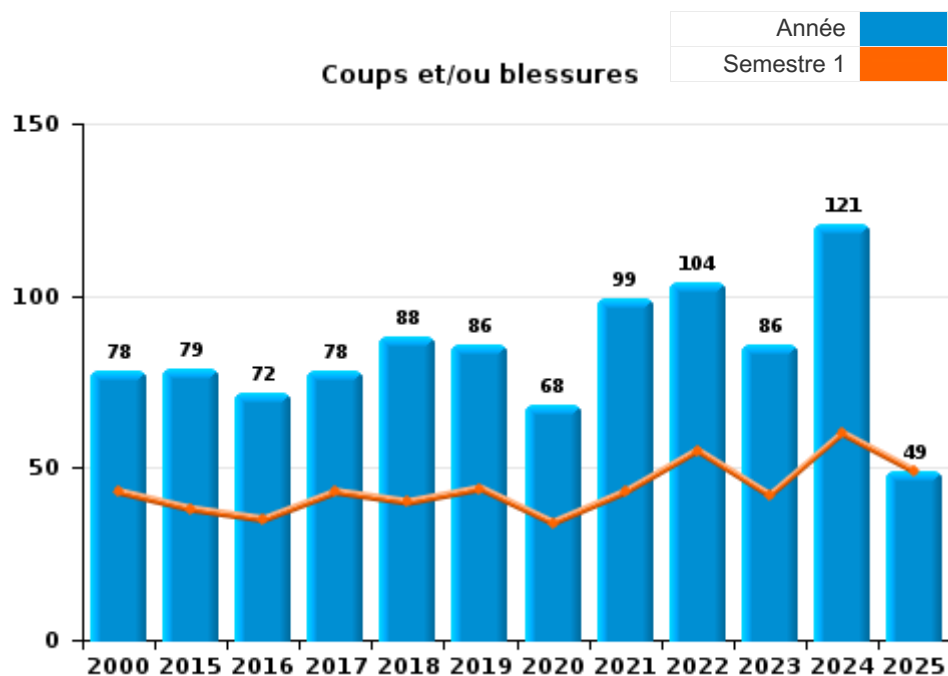




I.3. Catégorie des infractions : Infr. contre l'intégrité physique (top 5 des infractions au niveau national 2024)

Kapellen

	2000	2015	2016	2017	2018	2019	2020	2021	2022	2023	2024	2025
Coups et/ou blessures	78	79	72	78	88	86	68	99	104	86	121	49
Autres	13	8	9	12	2	9	7	10	7	13	11	4
Meurtre et assassinat	1		3	2		1	4	1	2	5	3	
Total	92	87	84	92	90	96	79	110	113	104	135	53



FPF/DGR/DRI/BIPOL - Statistiques policières de criminalité (date de clôture: 31/10/2025)
 Les données pour les années 2001 jusqu'à 2014 ne sont plus publiées mais restent disponibles sur demande auprès du service BIPOL.
 Les données pour 2025 ne concernent que le 1er semestre.



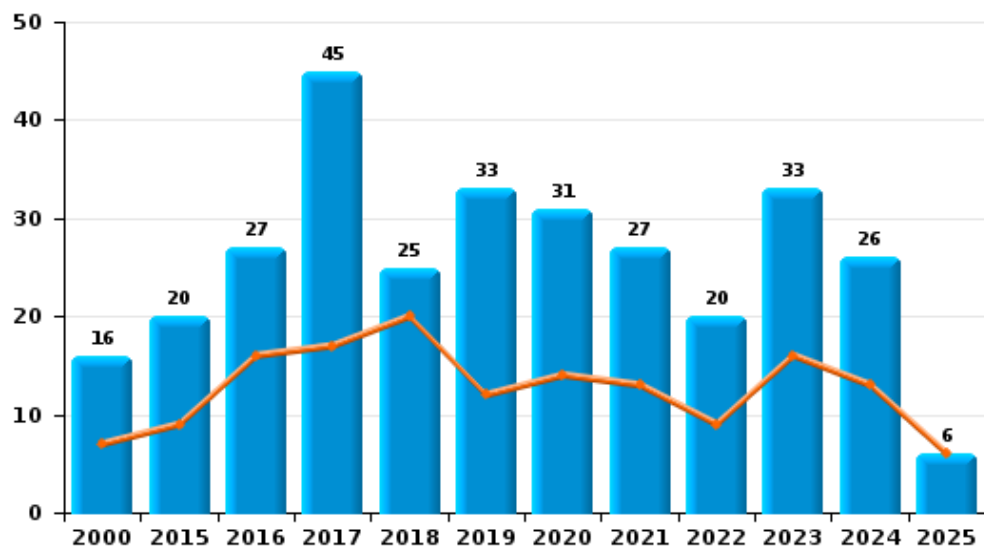
I.4. Catégorie des infractions : Drogues (top 5 des infractions au niveau national 2024)

Kapellen

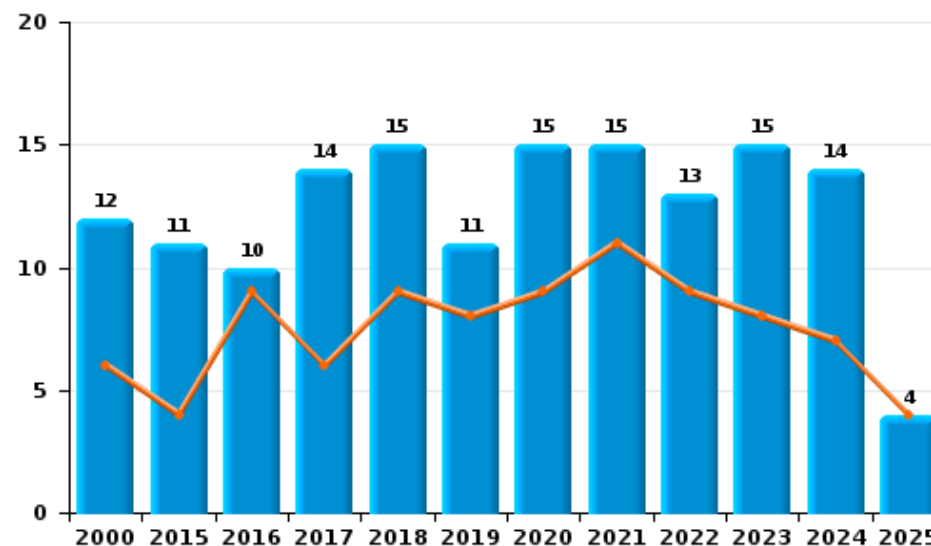
	2000	2015	2016	2017	2018	2019	2020	2021	2022	2023	2024	2025
Détention	16	20	27	45	25	33	31	27	20	33	26	6
Commerce	12	11	10	14	15	11	15	15	13	15	14	4
Importation et exportation	15	3	1	5	9		2			3		
Fabrication	1	7	4	6	5	2	2	3	1	3	1	
Usage	8	2	2	3	7	2	2		2	2	2	2
Autres		1	1	1	4		1	1	1			
Total	52	44	45	74	65	48	53	46	37	56	43	12



Détention



Commerce





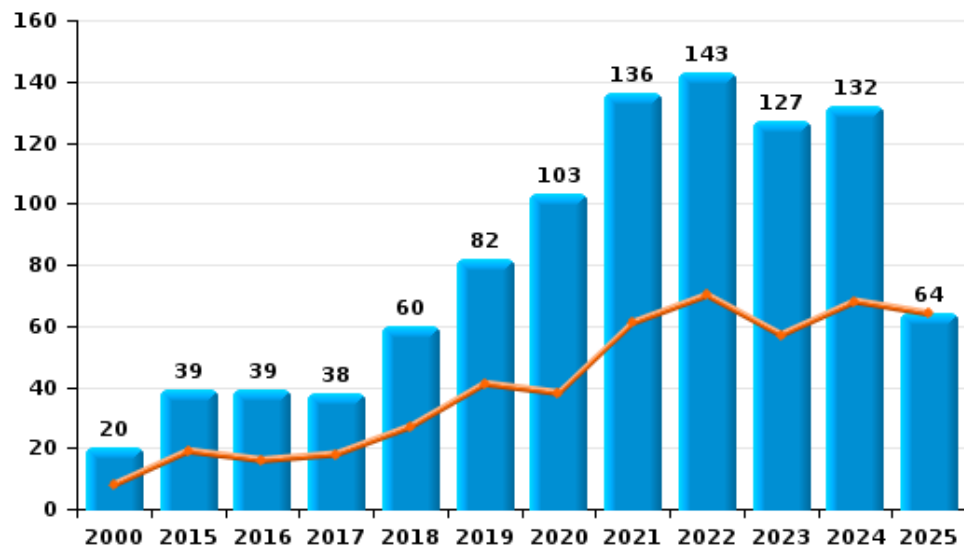
I.5. Catégorie des infractions : Fraude (top 5 des infractions au niveau national 2024)

Kapellen

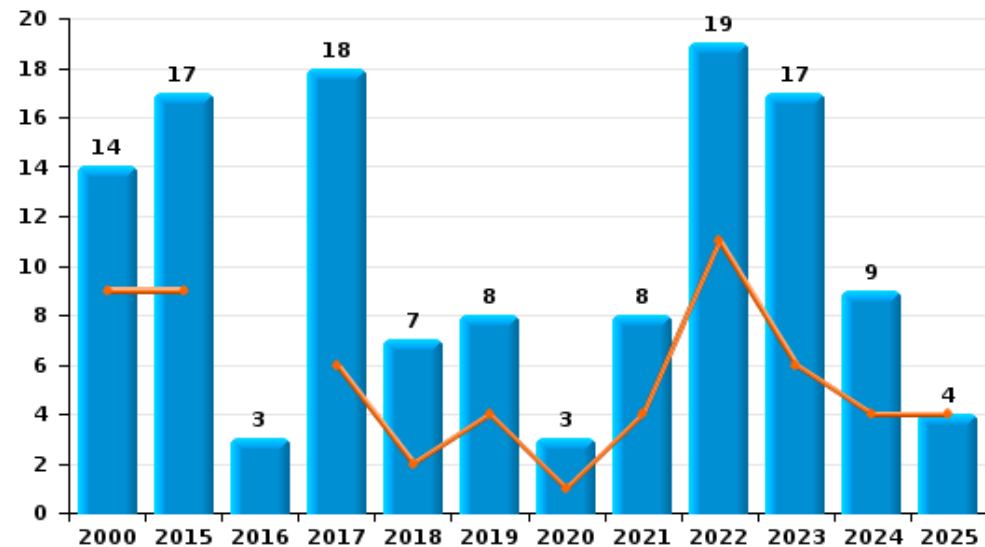
	2000	2015	2016	2017	2018	2019	2020	2021	2022	2023	2024	2025
Escroquerie	20	39	39	38	60	82	103	136	143	127	132	64
Fraudes: Autres	5	1		2	12	11	38	51	20	23	29	2
Abus de confiance et infr. apparentées	14	17	3	18	7	8	3	8	19	17	9	4
Détournement et destruction frauduleuse	7	2	2	3	6	5	3	1	3	2	5	
Infr. liées à l'insolvabilité		3	3	11	1	1	2	2	4	4	3	
Grivèlerie	8	6	1	3	2	2	1	5	1	1	3	
Recel	3	2		1	2			2			1	1
Total	57	70	48	76	90	109	150	205	190	174	182	71



Escroquerie



Abus de confiance et infr. apparentées



FPF/DGR/DRI/BIPOL - Statistiques policières de criminalité (date de clôture: 31/10/2025)

Les données pour les années 2001 jusqu'à 2014 ne sont plus publiées mais restent disponibles sur demande auprès du service BIPOL.
Les données pour 2025 ne concernent que le 1er semestre.

STATISTIQUES POLICIERES DE CRIMINALITE

LIEU DE PERPETRATION: COMMUNE

Kapellen

PARTIE II : FIGURES CRIMINELLES / PHENOMENES



Kapellen

FC Vol moyen de transport

	2000	2015	2016	2017	2018	2019	2020	2021	2022	2023	2024	2025
Vol de voiture	46	9	7	10	2	2	7	4	4	17	4	1
Vol de moto	1	7		1							3	1
Vol dans les garages	13	2		1				1				
Vol de vélomoteur	21	6	3	3	1		2	4	3	7	7	3
Vol de vélo	155	104	125	107	77	77	50	53	67	105	97	22

FC Cambriolage

	2000	2015	2016	2017	2018	2019	2020	2021	2022	2023	2024	2025
Cambriolage dans habitation	236	153	97	73	73	80	89	49	69	96	85	35
Cambriolage ds entreprise ou commerce	30	22	17	17	4	6	2	7	1	10	4	3
Cambriolage ds service public ou bâtiment administ	13	10	5	11	7	3	7	1	4	4	9	4
Vol au bélier		1	1									
Cambriolage dans bâtiment (total)	277	185	118	101	84	89	98	57	74	110	98	42



FC Vol autre

	2000	2015	2016	2017	2018	2019	2020	2021	2022	2023	2024	2025
Vol à main armée	4		1	1		1	1	1	5	1	6	
Vol avec violence sans arme	7	11	8	16	12	10	7	15	13	18	10	2
Vol dans ou sur un véhicule	148	55	76	60	28	56	12	25	12	34	15	9
Vol d'armes et explosifs	4	1	1				1			1		1
Steaming								1		1	1	
Vol à l'arraché	26	1	3	6	13	4	6	2	7	3	2	1
Vol à la tire	31	39	35	16	12	12	16	1	8	5	6	1
Vol à l'étalage	24	20	16	16	19	14	13	14	26	36	40	22
Vol par ruse	9	3	2	5	1	2		2	2	3	3	
Vol de métaux	2	2		3	1	1	1		10	2	4	
Vol sur les chantiers	4	5	6	2	1	3		3	15	1	4	3
Home-invasion			1									1
Vol d'animaux	3		2			2			3		2	1

Criminalité ICT

	2000	2015	2016	2017	2018	2019	2020	2021	2022	2023	2024	2025
Fraude de cartes de paiements	1	3	1	6	3	10	3	2	2	3	4	6
Phishing			1		1	1	31	19	11	7	3	
Ransomware				3	1	1						
Shouldersurfing				1		6						1
Skimming						1						

FC Autre

	2000	2015	2016	2017	2018	2019	2020	2021	2022	2023	2024	2025
Violence contre les métiers d'intérêt général		2	1	2	3	6	1	3	6	2	5	1
Viol collectif			1				1	1	1	1		1
Graffiti	1	3	1	4	5	3	2	1	1	5	3	2
Dégradation de voiture	29	80	47	47	54	58	39	38	35	49	36	19
Rixe au couteau	1		1	2			3	2	2		2	



PH Violence intrafamiliale (VIF)

	2000	2015	2016	2017	2018	2019	2020	2021	2022	2023	2024	2025
VIF: physique, dans le couple	2	29	20	33	31	37	31	44	27	24	31	9
VIF: physique, envers des descendants	1	4	1		3	7	7	8	7	2	5	2
VIF: physique, envers d'autres membres	10	2	5	6	4	5	2	2	8	4	3	4
VIF: sexuelle, dans le couple						2				1		
VIF: sexuelle, envers des descendants	1		1	3	2	1	1					
VIF: psychique, dans le couple	42	29	14	18	22	27	20	15	19	24	12	3
VIF: psychique, envers des descendants					2	1	2			1	1	
VIF: psychique, envers d'autres membres			1		1		1	1	1		1	
VIF: économique, dans le couple		1		1			1	2	3	1	1	
VIF: économique, envers des descendants	1					1			1	1		
VIF: économique, envers d'autres membres	4		1	2				1	2	1		

PH Hormones et dopage

	2000	2015	2016	2017	2018	2019	2020	2021	2022	2023	2024	2025
Dopage humain		1	1	2	4	2	7		1	1		
Engraissement illégal		1										

PH Drogues

	2000	2015	2016	2017	2018	2019	2020	2021	2022	2023	2024	2025
Vente de cocaïne		3	3	1	3		3	7	1	2	2	2
Import-export de cocaïne		1								1		
Production de drogues synthétiques							1	2				
Import-export de drogues synthétiques				2	1							
Vente de drogues synthétiques		3	4	4	2	4	6		6	7		1
Production de cannabis (culture)	1	4	1	1	3		2	1	1	1	1	
Vente-traffic d héroïne					1			1				



PH Trafic d'armes

	2000	2015	2016	2017	2018	2019	2020	2021	2022	2023	2024	2025
Commerce et production d'arme à feu et mun.	1	1	1							1	1	
Commerce et production d'arme non à feu			1	1								

PH Traite des êtres humains

	2000	2015	2016	2017	2018	2019	2020	2021	2022	2023	2024	2025
TEH - exploitation économique	1						1					
TEH - exploitation sexuelle				1					1	3		2

PH Violence dans l'espace public

	2000	2015	2016	2017	2018	2019	2020	2021	2022	2023	2024	2025
Violence physique (transport public)	1		3	1	1		2	2	4	2	3	2
Violence physique (voie publique)	25	29	28	20	22	16	11	22	36	25	44	11
Violence physique (autre endroit public)	1	2	2	1	2	2	2	6	4	9	10	2
Violence physique (endroit accessible au public)	22	6	7	14	14	11	8	10	9	11	16	4
Violence sexuelle (transport public)	2	1					1	1		1		
Violence sexuelle (voie publique)	5	1		5	3	3	2	1	1	5		2
Violence sexuelle (autre endroit public)	2	1			1	1	3	2	4	3	1	3
Violence sexuelle (endroit accessible au public)	1	2	2	1	1	1	3	4	4	2	2	
Violence psychique (transport public)		1	4	3	3		1	2	3	1	1	
Violence psychique (voie publique)	13	10	13	10	10	13	15	18	18	17	10	5
Violence psychique (autre endroit public)			3		1	4	1	3	3	4	2	
Violence psychique (endroit accessible au public)	4	4	5	9	1	3	9	5	6	8	5	3
Vol à main armée (voie publique)	1			1				1	3		2	
Vol à main armée (autre endroit public)										1		
Vol à main armée (endroit accessible au public)	2					1	1		2		2	
Vol avec violence sans arme (transport public)					1	1				1		
Vol avec violence sans arme (voie publique)	3	2	4	8	2	4	3	2	1	3	3	
Vol avec violence sans arme (autre endroit public)				1	1	1	2	1	1	1	1	
Vol avec violence sans arme (endr. acces. au pub.)	1	4		3	4			2	2	2	2	1



PH Autre

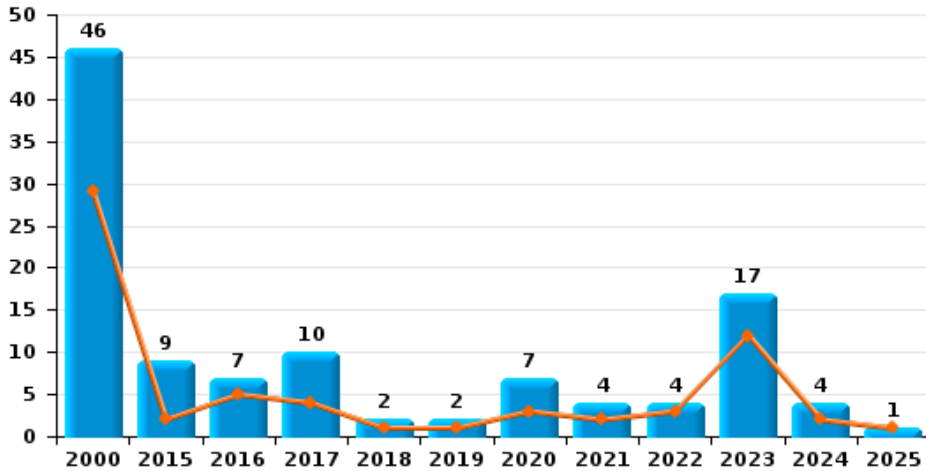
	2000	2015	2016	2017	2018	2019	2020	2021	2022	2023	2024	2025
Faux policiers					1					1	2	1
Terrorisme, extrémisme et radicalisme		1	1	1	1	1			1		1	
Cyberharcèlement	5	5	7	6	4	15	9	2	1	3	8	
Fraude à l'identité	2	9	7	4	5	6	7	15	10	2	7	1



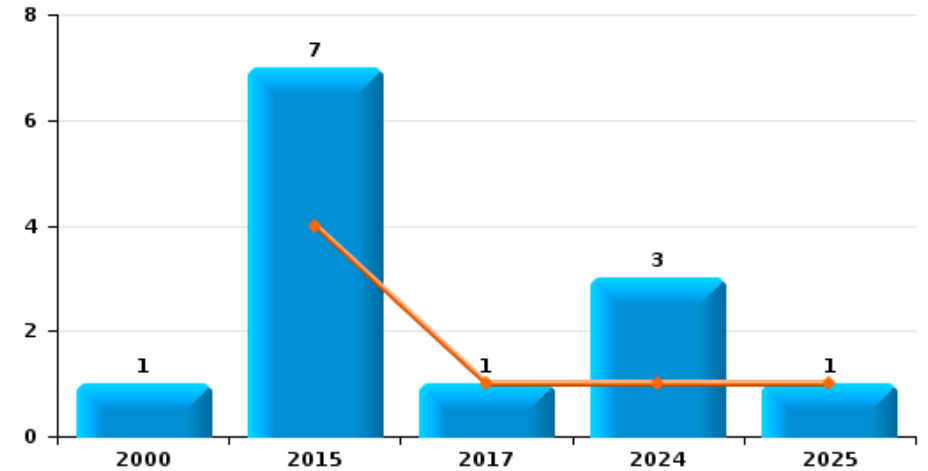
Kapellen

Année	■
Semestre 1	■

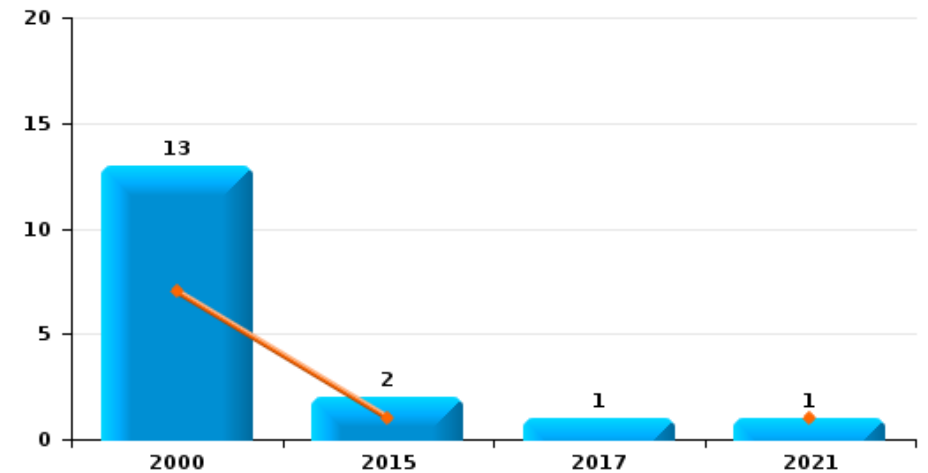
Vol de voiture



Vol de moto



Vol dans les garages

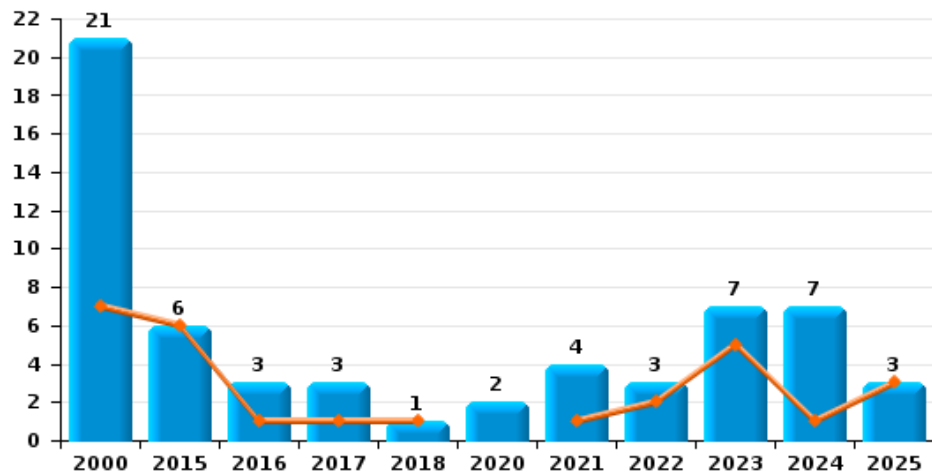




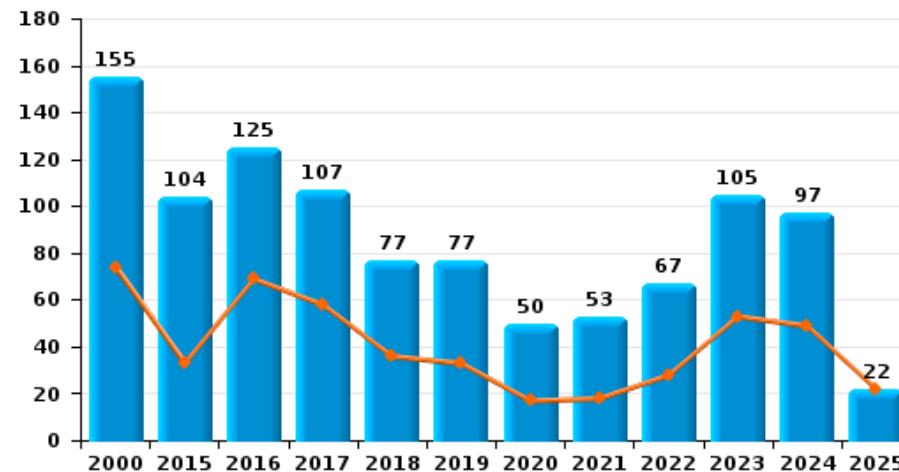
Kapellen

Année	■
Semestre 1	■

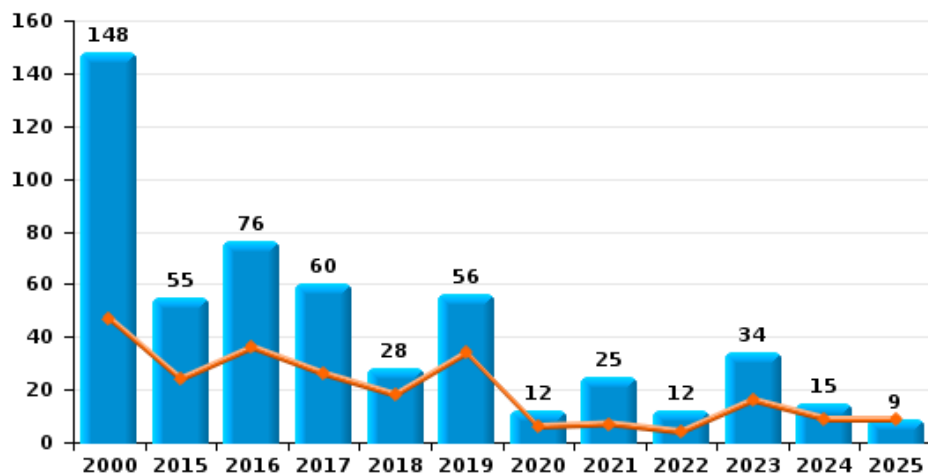
Vol de vélomoteur



Vol de vélo



Vol dans ou sur un véhicule

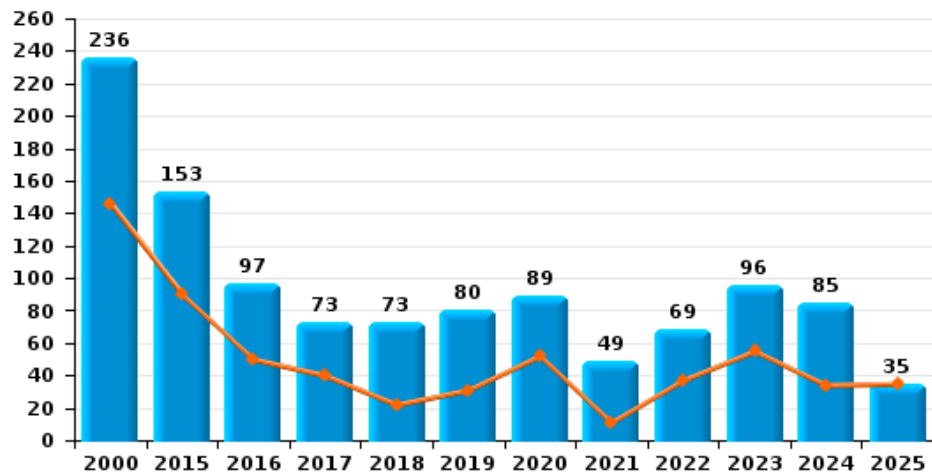




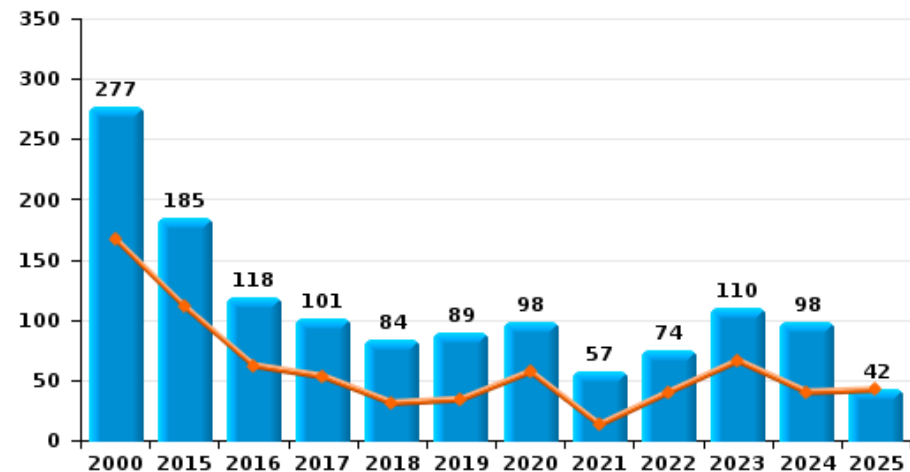
Kapellen

Année	■
Semestre 1	■

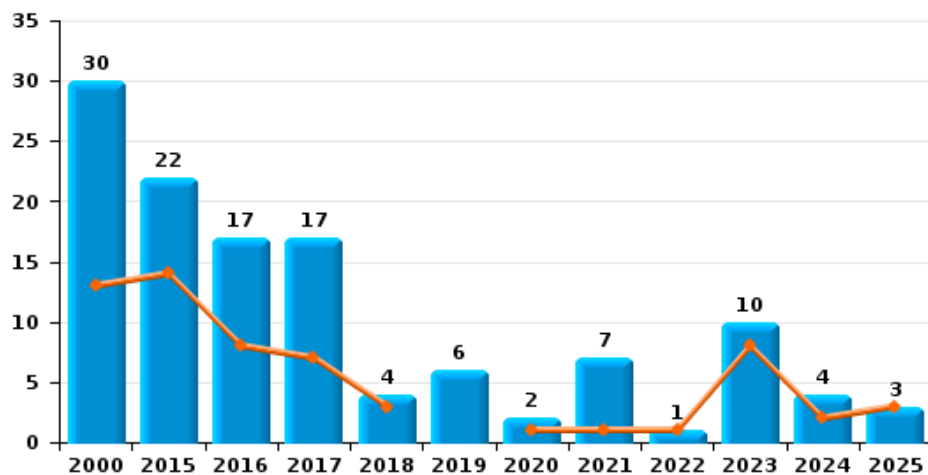
Cambriolage dans habitation



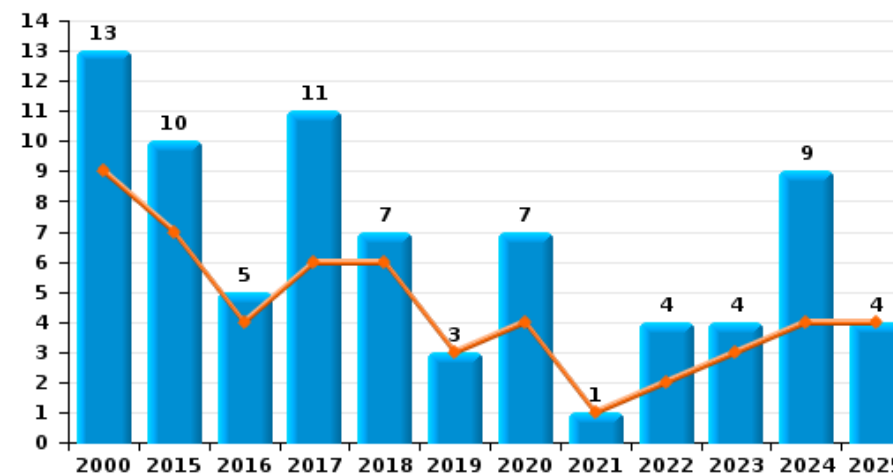
Cambriolage dans bâtiment (total)



Cambriolage ds entreprise ou commerce



Cambriolage ds service public ou bâtiment administratif

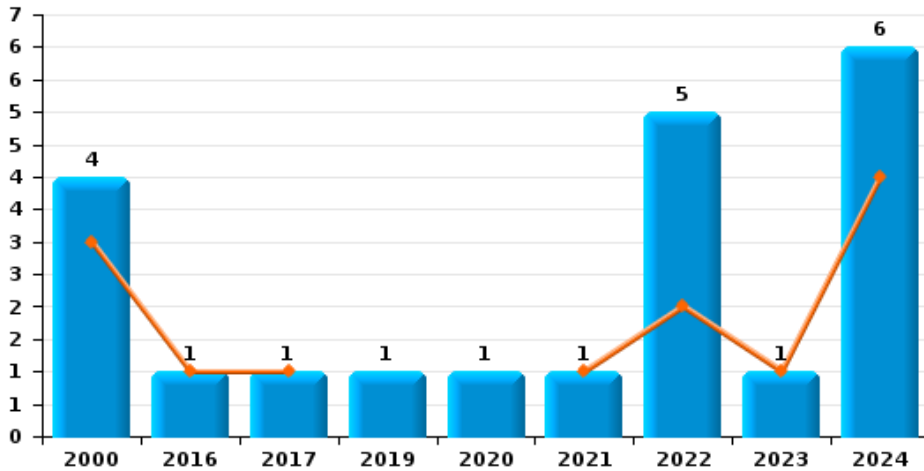




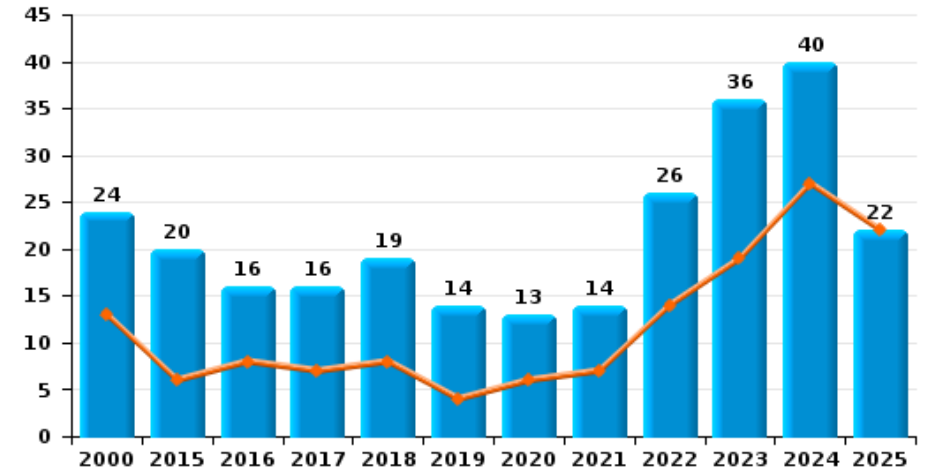
Kapellen

Année ■
Semestre 1 ■

Vol à main armée



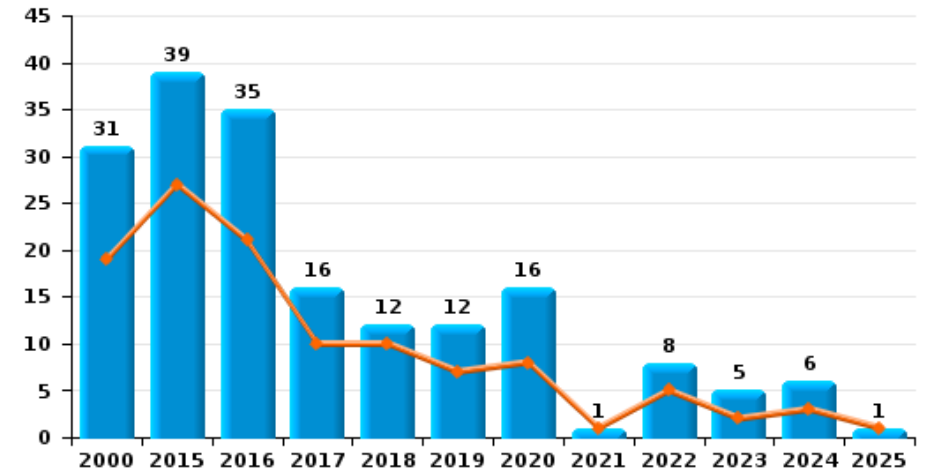
Vol à l'étalage



Vol avec violence sans arme



Vol à la tire

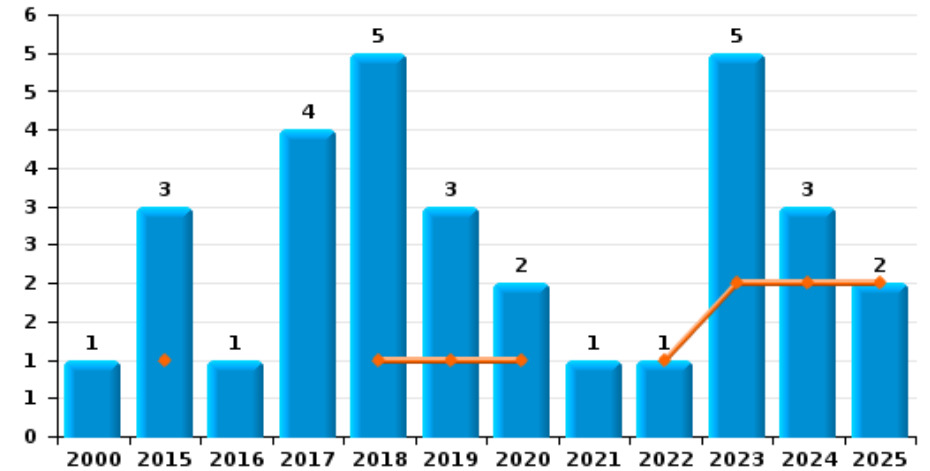




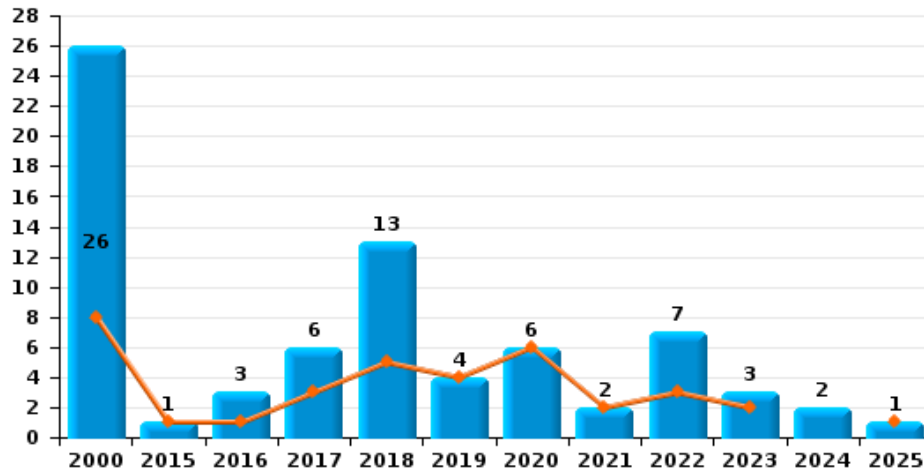
Kapellen

Année	■
Semestre 1	■

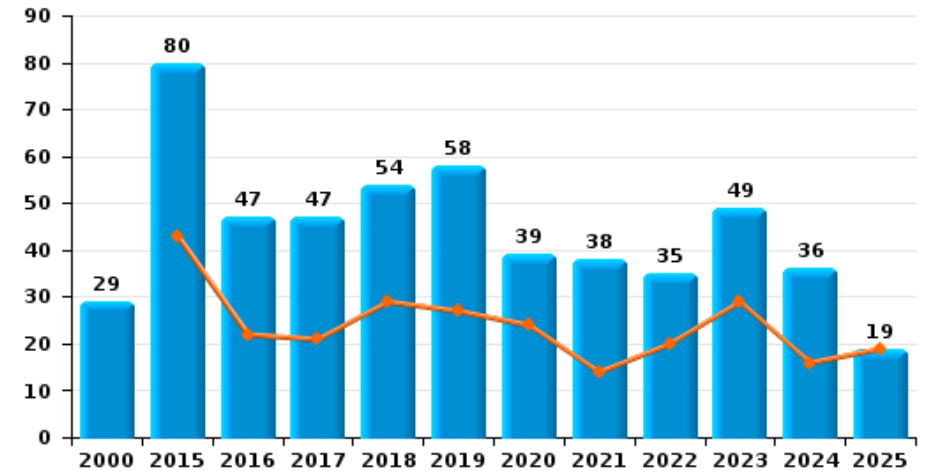
Graffiti



Vol à l'arraché



Dégradation de voiture





Kapellen

FC Vol moyen de transport

		2000	2015	2016	2017	2018	2019	2020	2021	2022	2023	2024	2025
Vol de voiture	Trim 1	19	1	3	2			2	1	1	10		
	Trim 2	10	1	2	2	1	1	1	1	2	2	2	1
	Trim 3	10	5	1	2			2	2		4	1	
	Trim 4	7	2	1	4	1	1	2		1	1	1	
	Total	46	9	7	10	2	2	7	4	4	17	4	1
Vol de moto	Trim 1		1		1							1	
	Trim 2		3										1
	Trim 3		2										
	Trim 4	1	1									2	
	Total	1	7		1							3	1
Vol dans les garages	Trim 1	5							1				
	Trim 2	2	1										
	Trim 3	3	1										
	Trim 4	3			1								
	Total	13	2		1				1				
Vol de vélomoteur	Trim 1	2	3		1				1			1	2
	Trim 2	5	3	1		1				2	5		1
	Trim 3	7		1	2			2	3		1	3	
	Trim 4	7		1						1	1	3	
	Total	21	6	3	3	1		2	4	3	7	7	3
Vol de vélo	Trim 1	30	16	34	31	18	16	13	9	12	17	24	8
	Trim 2	44	17	35	27	18	17	4	9	16	36	25	14
	Trim 3	52	30	37	27	28	23	18	22	17	24	24	
	Trim 4	29	41	19	22	13	21	15	13	22	28	24	
	Total	155	104	125	107	77	77	50	53	67	105	97	22



FC Cambriolage

		2000	2015	2016	2017	2018	2019	2020	2021	2022	2023	2024	2025
Cambriolage dans habitation	Trim 1	97	65	44	25	14	10	36	10	20	41	25	17
	Trim 2	49	25	6	15	8	21	16	1	17	14	9	18
	Trim 3	40	18	15	14	19	12	16	11	14	12	21	
	Trim 4	50	45	32	19	32	37	21	27	18	29	30	
Total		236	153	97	73	73	80	89	49	69	96	85	35
Cambriolage ds entreprise ou commerce	Trim 1	8	9	2	4	2		1	1		4	1	2
	Trim 2	5	5	6	3	1				1	4	1	1
	Trim 3	8	7	3	5		3		3		2		
	Trim 4	9	1	6	5	1	3	1	3			2	
Total		30	22	17	17	4	6	2	7	1	10	4	3
Cambriolage ds service public ou bâtiment administ	Trim 1	5	5	2	3	2	2	4		2	2	2	
	Trim 2	4	2	2	3	4	1		1		1	2	4
	Trim 3	1	3		3	1		2		1	1	4	
	Trim 4	3		1	2			1		1		1	
Total		13	10	5	11	7	3	7	1	4	4	9	4
Vol au bélier	Trim 1		1										
	Trim 4			1									
Total			1	1									
Cambriolage dans bâtiment (total)	Trim 1	109	79	48	32	18	12	41	11	22	47	28	19
	Trim 2	58	32	14	21	13	22	16	2	18	19	12	23
	Trim 3	48	28	18	22	20	15	18	14	15	15	25	
	Trim 4	62	46	38	26	33	40	23	30	19	29	33	
Total		277	185	118	101	84	89	98	57	74	110	98	42



FC Vol autre

		2000	2015	2016	2017	2018	2019	2020	2021	2022	2023	2024	2025
Vol à main armée	Trim 1	1		1	1				1		1	3	
	Trim 2	2								2		1	
	Trim 3									2		1	
	Trim 4	1					1	1		1		1	
	Total	4		1	1		1	1	1	5	1	6	
Vol avec violence sans arme	Trim 1	1	4		5	2	5	4	6	1	2	4	1
	Trim 2			3	1	5	2	1	2	2	3	2	1
	Trim 3	3	3	3	4	1	2		5	4	8	2	
	Trim 4	3	4	2	6	4	1	2	2	6	5	2	
	Total	7	11	8	16	12	10	7	15	13	18	10	2
Vol dans ou sur un véhicule	Trim 1	15	17	15	11	11	26	2	6	2	6	2	
	Trim 2	32	7	21	15	7	8	4	1	2	10	7	9
	Trim 3	41	13	15	10	4	9	2	11	5	13	3	
	Trim 4	60	18	25	24	6	13	4	7	3	5	3	
	Total	148	55	76	60	28	56	12	25	12	34	15	9
Vol d'armes et explosifs	Trim 1	1		1									
	Trim 2	1	1								1		1
	Trim 3	2						1					
	Total	4	1	1				1			1		1
Steaming	Trim 1								1				
	Trim 2										1		
	Trim 4											1	
	Total								1		1	1	
Vol à l'arraché	Trim 1	4	1		2		2	5	2	1			1
	Trim 2	4		1	1	5	2	1		2	2		
	Trim 3	5		2		4				3		2	
	Trim 4	13			3	4				1	1		
	Total	26	1	3	6	13	4	6	2	7	3	2	1



FC Vol autre

		2000	2015	2016	2017	2018	2019	2020	2021	2022	2023	2024	2025
Vol à la tire	Trim 1	6	20	11	4	5	5	6		2	1		1
	Trim 2	13	7	10	6	5	2	2	1	3	1	3	
	Trim 3	4	6	6	1	1	1	4		2		2	
	Trim 4	8	6	8	5	1	4	4		1	3	1	
	Total	31	39	35	16	12	12	16	1	8	5	6	1
Vol à l'étalage	Trim 1	5	5	4	3	3	3	5	4	11	8	10	11
	Trim 2	8	1	4	4	5	1	1	3	3	11	17	11
	Trim 3	4	4	4	2	5	3	2	3	6	7	5	
	Trim 4	7	10	4	7	6	7	5	4	6	10	8	
	Total	24	20	16	16	19	14	13	14	26	36	40	22
Vol par ruse	Trim 1	4	1	1									
	Trim 2	4			2	1	1					1	
	Trim 3		2	1	2				1	2	1		
	Trim 4	1			1		1		1		2	2	
	Total	9	3	2	5	1	2		2	2	3	3	
Vol de métaux	Trim 1	2	1		2	1				1		1	
	Trim 2		1				1	1		6	1	1	
	Trim 3				1					3	1		
	Trim 4											2	
	Total	2	2		3	1	1	1		10	2	4	
Vol sur les chantiers	Trim 1	1	4	1						3		1	2
	Trim 2	1		4			1		1	6	1		1
	Trim 3	1			2		1			1		2	
	Trim 4	1	1	1		1	1		2	5		1	
	Total	4	5	6	2	1	3		3	15	1	4	3
Home-invasion	Trim 1			1									
	Trim 2											1	
	Total			1								1	



FC Vol autre

		2000	2015	2016	2017	2018	2019	2020	2021	2022	2023	2024	2025
Vol d'animaux	Trim 1						1			1			
	Trim 2	2		1			1			1		1	1
	Trim 3	1		1						1		1	
Total		3		2			2			3		2	1



Criminalité ICT

		2000	2015	2016	2017	2018	2019	2020	2021	2022	2023	2024	2025
Fraude de cartes de paiements	Trim 1			1	4		2				1	2	
	Trim 2		3		1	1	4			2	1	1	6
	Trim 3	1			1	2	4	1	1		1		
	Trim 4							2	1			1	
	Total	1	3	1	6	3	10	3	2	2	3	4	6
Phishing	Trim 1					1		2	1	6	1	1	
	Trim 2							12		3			
	Trim 3			1				6		1	2	1	
	Trim 4						1	11	18	1	4	1	
	Total			1		1	1	31	19	11	7	3	
Ransomware	Trim 1				2	1							
	Trim 4				1		1						
	Total				3	1	1						
Shouldersurfing	Trim 2						3						1
	Trim 3				1		3						
	Total				1		6						1
Skimming	Trim 2						1						
	Total						1						



FC Autre

		2000	2015	2016	2017	2018	2019	2020	2021	2022	2023	2024	2025
Violence contre les métiers d'intérêt général	Trim 1						2		2				
	Trim 2		1				3	1		2	1	2	1
	Trim 3				1	1				3	1	2	
	Trim 4		1	1	1	2	1		1	1		1	
Total			2	1	2	3	6	1	3	6	2	5	1
Viol collectif	Trim 2										1		1
	Trim 3								1				
	Trim 4			1				1		1			
Total				1				1	1	1	1		1
Graffiti	Trim 1						1	1				1	2
	Trim 2		1			1				1	2	1	
	Trim 3			1	3		2				2		
	Trim 4	1	1		1	4		1	1		1	1	
Total		1	3	1	4	5	3	2	1	1	5	3	2
Dégradation de voiture	Trim 1		21	16	10	14	13	9	6	11	15	9	14
	Trim 2		22	6	11	15	14	15	8	9	14	7	5
	Trim 3	8	13	14	14	13	17	9	9	7	11	10	
	Trim 4	21	24	11	12	12	14	6	15	8	9	10	
Total		29	80	47	47	54	58	39	38	35	49	36	19
Rixe au couteau	Trim 1							1	1				
	Trim 2				2							1	
	Trim 3	1		1				2	1				
	Trim 4									2		1	
Total		1		1	2			3	2	2		2	



PH Violence intrafamiliale (VIF)

		2000	2015	2016	2017	2018	2019	2020	2021	2022	2023	2024	2025
VIF: physique, dans le couple	Trim 1		5	7	7	6	6	10	10	7	4	6	5
	Trim 2		11	5	10	6	11	9	6	9	5	10	4
	Trim 3	1	5	5	12	10	12	5	13	8	5	7	
	Trim 4	1	8	3	4	9	8	7	15	3	10	8	
	Total	2	29	20	33	31	37	31	44	27	24	31	9
VIF: physique, envers des descendants	Trim 1		2	1		1		3	1	1	1		2
	Trim 2	1					2		2	2		2	
	Trim 3					1	2	2	2			2	
	Trim 4		2			1	3	2	3	4	1	1	
	Total	1	4	1		3	7	7	8	7	2	5	2
VIF: physique, envers d'autres membres	Trim 1	1		1	1				2	2	1		1
	Trim 2	3	1	1	3	3	2	1		4	1	1	3
	Trim 3	3	1	2	1	1	1			1	2		
	Trim 4	3		1	1		2	1		1		2	
	Total	10	2	5	6	4	5	2	2	8	4	3	4
VIF: sexuelle, dans le couple	Trim 1						1						
	Trim 4						1				1		
	Total						2				1		
VIF: sexuelle, envers des descendants	Trim 1				1								
	Trim 2	1			1	1	1						
	Trim 3			1	1	1		1					
	Total	1		1	3	2	1	1					
VIF: psychique, dans le couple	Trim 1	8	7	2	11	5	9	5	4	3	4	2	2
	Trim 2	17	4	2	3	9	5	4	5	6	1	5	1
	Trim 3	9	11	6	1	3	8	8	1	2	8	3	
	Trim 4	8	7	4	3	5	5	3	5	8	11	2	
	Total	42	29	14	18	22	27	20	15	19	24	12	3



PH Violence intrafamiliale (VIF)

		2000	2015	2016	2017	2018	2019	2020	2021	2022	2023	2024	2025
VIF: psychique, envers des descendants	Trim 1						1	1					
	Trim 2				1			1					
	Trim 3											1	
	Trim 4				1						1		
Total					2	1	2				1	1	
VIF: psychique, envers d'autres membres	Trim 1				1								
	Trim 2							1					
	Trim 3			1					1	1		1	
Total				1	1		1	1	1	1		1	
VIF: économique, dans le couple	Trim 1								1	2			
	Trim 2							1	1				
	Trim 3		1							1		1	
	Trim 4				1						1		
Total			1		1			1	2	3	1	1	
VIF: économique, envers des descendants	Trim 3									1			
	Trim 4	1					1				1		
Total		1					1			1	1		
VIF: économique, envers d'autres membres	Trim 1			1	1								
	Trim 3	2			1					1	1		
	Trim 4	2							1	1			
Total		4		1	2				1	2	1		



PH Hormones et dopage

		2000	2015	2016	2017	2018	2019	2020	2021	2022	2023	2024	2025
Dopage humain	Trim 1		1		1	2	1	2					
	Trim 2			1		2		1		1			
	Trim 3				1		1	2			1		
	Trim 4							2					
Total			1	1	2	4	2	7		1	1		
Engraissement illégal	Trim 1		1										
	Total		1										



PH Drogues

		2000	2015	2016	2017	2018	2019	2020	2021	2022	2023	2024	2025
Vente de cocaïne	Trim 1			1	1	1		2	2	1			1
	Trim 2			2		2			3				1
	Trim 3		2						1		2	2	
	Trim 4		1					1	1				
Total			3	3	1	3		3	7	1	2	2	2
Import-export de cocaïne	Trim 1										1		
	Trim 3		1										
Total			1								1		
Production de drogues synthétiques	Trim 1							1	1				
	Trim 4								1				
Total								1	2				
Import-export de drogues synthétiques	Trim 1			1	1								
	Trim 2			1									
Total				2	1								
Vente de drogues synthétiques	Trim 1		2				1	4		2	3		
	Trim 2		1		1	1				2	2		1
	Trim 3		3	1			2				2		
	Trim 4				4	1		2		2			
Total			3	4	4	2	4	6		6	7		1
Production de cannabis (culture)	Trim 1			1	1	1		1		1			
	Trim 2	1	2					1					
	Trim 3		1			2			1		1	1	
	Trim 4		1										
Total		1	4	1	1	3		2	1	1	1	1	
Vente-traffic d'héroïne	Trim 1								1				
	Trim 2					1							
Total						1			1				



PH Trafic d'armes

		2000	2015	2016	2017	2018	2019	2020	2021	2022	2023	2024	2025
Commerce et production d'arme à feu et mun.	Trim 3		1	1									
	Trim 4	1									1	1	
	Total	1	1	1							1	1	
Commerce et production d'arme non à feu	Trim 1				1								
	Trim 3			1									
	Total			1	1								



PH Traite des êtres humains

		2000	2015	2016	2017	2018	2019	2020	2021	2022	2023	2024	2025
TEH - exploitation économique	Trim 1							1					
	Trim 4	1											
	Total	1						1					
TEH - exploitation sexuelle	Trim 1				1						2		
	Trim 2										1		2
	Trim 4									1			
	Total			1						1	3		2



PH Violence dans l'espace public

		2000	2015	2016	2017	2018	2019	2020	2021	2022	2023	2024	2025
Violence physique (transport public)	Trim 1	1		2		1				1	2	2	2
	Trim 2							1	2	1			
	Trim 3									1		1	
	Trim 4			1	1			1		1			
	Total	1		3	1	1		2	2	4	2	3	2
Violence physique (voie publique)	Trim 1	6	7	8	6	1	3	5	4	5	5	9	4
	Trim 2	9	6	7	6	5	3	1	3	9	9	11	7
	Trim 3	2	6	8	3	7	6	4	5	16	7	10	
	Trim 4	8	10	5	5	9	4	1	10	6	4	14	
	Total	25	29	28	20	22	16	11	22	36	25	44	11
Violence physique (autre endroit public)	Trim 1	1							4	1	1	5	
	Trim 2		1	2		1	1		1	1	4	1	2
	Trim 3				1			1		2	4	3	
	Trim 4		1			1	1	1	1			1	
	Total	1	2	2	1	2	2	2	6	4	9	10	2
Violence physique (endroit accessible au public)	Trim 1	9		1	6	1	2	2	1	3	3	5	1
	Trim 2	4	3		2	8	3		4	4	2	5	3
	Trim 3	5	3	2	2	5	3	5	1	2	3	3	
	Trim 4	4		4	4		3	1	4		3	3	
	Total	22	6	7	14	14	11	8	10	9	11	16	4
Violence sexuelle (transport public)	Trim 1		1					1	1				
	Trim 3										1		
	Trim 4	2											
	Total	2	1					1	1		1		
Violence sexuelle (voie publique)	Trim 1	1			2		1	1	1		3		1
	Trim 2	2			1			1					1
	Trim 3	1			2	2				1	1		
	Trim 4	1	1			1	2				1		
	Total	5	1		5	3	3	2	1	1	5		2



PH Violence dans l'espace public

		2000	2015	2016	2017	2018	2019	2020	2021	2022	2023	2024	2025
Violence sexuelle (autre endroit public)	Trim 1	1									1		1
	Trim 2	1	1					1		2		1	2
	Trim 3					1		2					
	Trim 4						1		2	2	2		
Total		2	1			1	1	3	2	4	3	1	3
Violence sexuelle (endroit accessible au public)	Trim 1	1		1						2	1	1	
	Trim 2		1		1					1	1		
	Trim 3			1			1	1	3	1			
	Trim 4		1			1		2	1			1	
Total		1	2	2	1	1	1	3	4	4	2	2	
Violence psychique (transport public)	Trim 1			3						2	1	1	
	Trim 2				1	1		1	1				
	Trim 3		1	1	1	2			1				
	Trim 4				1					1			
Total			1	4	3	3		1	2	3	1	1	
Violence psychique (voie publique)	Trim 1		1	2	3	3	3	5	6	1	4	1	3
	Trim 2	8	2	4		3	2	6	4	6	6	2	2
	Trim 3	2	4	4	2	1	3	2	3	4	6	2	
	Trim 4	3	3	3	5	3	5	2	5	7	1	5	
Total		13	10	13	10	10	13	15	18	18	17	10	5
Violence psychique (autre endroit public)	Trim 1			1		1	2	1	1	2	2	1	
	Trim 2			2			1		1		1		
	Trim 3						1		1		1		
	Trim 4									1		1	
Total				3		1	4	1	3	3	4	2	



PH Violence dans l'espace public

		2000	2015	2016	2017	2018	2019	2020	2021	2022	2023	2024	2025
Violence psychique (endroit accessible au public)	Trim 1	2	3	1	1			2	2	1	4	2	2
	Trim 2			1	2	1	1	3	1		1	3	1
	Trim 3	1		3	2		2	3	1		2		
	Trim 4	1	1		4			1	1	5	1		
	Total	4	4	5	9	1	3	9	5	6	8	5	3
Vol à main armée (voie publique)	Trim 1				1				1			1	
	Trim 2	1								2			
	Trim 3									1		1	
	Total	1			1				1	3		2	
Vol à main armée (autre endroit public)	Trim 1										1		
Total											1		
Vol à main armée (endroit accessible au public)	Trim 1											1	
	Trim 2	1											
	Trim 3									1			
	Trim 4	1					1	1		1		1	
	Total	2						1	1		2		2
Vol avec violence sans arme (transport public)	Trim 1				1	1							
	Trim 3										1		
	Total				1	1					1		
Vol avec violence sans arme (voie publique)	Trim 1				3		2	3	2		1		
	Trim 2			2			2				1	1	
	Trim 3	1	1	1	3						1		
	Trim 4	2	1	1	2	2				1		2	
	Total	3	2	4	8	2	4	3	2	1	3	3	



PH Violence dans l'espace public

		2000	2015	2016	2017	2018	2019	2020	2021	2022	2023	2024	2025
Vol avec violence sans arme (autre endroit public)	Trim 1								1	1		1	
	Trim 2				1								
	Trim 3			1									
	Trim 4					1	2			1			
Total				1	1	1	2	1	1	1	1	1	
Vol avec violence sans arme (endr. acces. au pub.)	Trim 1		3		1							1	1
	Trim 2					4		1	1	1	1	1	
	Trim 3									1			
	Trim 4	1	1		2			1			1		
Total		1	4		3	4		2	2	2	2	2	1



PH Autre

		2000	2015	2016	2017	2018	2019	2020	2021	2022	2023	2024	2025
Faux policiers	Trim 1					1							1
	Trim 2										1		
	Trim 3											1	
	Trim 4											1	
Total						1					1	2	1
Terrorisme, extrémisme et radicalisme	Trim 2					1				1			
	Trim 4		1	1	1		1					1	
	Total		1	1	1	1	1			1		1	
Cyberharcèlement	Trim 1		4	3	1	1	4	2	1			3	
	Trim 2	1	1	2	2		4	1			2	2	
	Trim 3	1		2	2	1	5	5	1			3	
	Trim 4	3			1	2	2	1		1	1		
Total		5	5	7	6	4	15	9	2	1	3	8	
Fraude à l'identité	Trim 1	1	1				4	1	7	3		3	
	Trim 2		3	3	3	2	1	2	1	4	2	2	1
	Trim 3	1	2	2	1	1	1		4	2			
	Trim 4		3	2		2		4	3	1		2	
Total		2	9	7	4	5	6	7	15	10	2	7	1



Kapellen

2024

FC Vol moyen de transport

	Jan	Fév	Mar	Avr	Mai	Juin	Juil	Août	Sep	Oct	Nov	Déc	Total
Vol de voiture					1	1			1			1	4
Vol de moto	1											2	3
Vol de vélomoteur			1					2	1	2	1		7
Vol de vélo	7	5	12	6	12	7	6	9	9	14	6	4	97

FC Cambriolage

	Jan	Fév	Mar	Avr	Mai	Juin	Juil	Août	Sep	Oct	Nov	Déc	Total
Cambriolage dans habitation	7	5	13	6	3		7	8	6	9	9	12	85
Cambriolage ds entreprise ou commerce		1			1							2	4
Cambriolage ds service public ou bâtiment administ	2			1		1	3	1		1			9
Cambriolage dans bâtiment (total)	9	6	13	7	4	1	10	9	6	10	9	14	98



FC Vol autre

	Jan	Fév	Mar	Avr	Mai	Juin	Juil	Août	Sep	Oct	Nov	Déc	Total
Vol à main armée	1		2	1					1			1	6
Vol avec violence sans arme	2	2		2			2				2		10
Vol dans ou sur un véhicule	1		1		6	1		1	2	1	2		15
Steaming											1		1
Vol à l'arraché								1	1				2
Vol à la tire					2	1	1	1				1	6
Vol à l'étalage	1	4	5	6	6	5	3	1	1	4	2	2	40
Vol par ruse				1						1	1		3
Vol de métaux		1			1						1	1	4
Vol sur les chantiers		1					1		1			1	4
Home-invasion				1									1
Vol d'animaux						1	1						2

Criminalité ICT

	Fév	Mar	Avr	Août	Nov	Déc	Total
Fraude de cartes de paiements	1	1	1			1	4
Phishing	1			1	1		3

FC Autre

	Jan	Fév	Mar	Avr	Mai	Juin	Juil	Août	Sep	Oct	Nov	Déc	Total
Violence contre les métiers d'intérêt général				1	1		1	1			1		5
Graffiti			1		1					1			3
Dégradation de voiture	2	1	6	4	1	2	4	2	4	5	3	2	36
Rixe au couteau						1				1			2



PH Violence intrafamiliale (VIF)

	Jan	Fév	Avr	Mai	Juin	Juil	Août	Sep	Oct	Nov	Déc	Total
VIF: physique, dans le couple	5	1	3	3	4	3	3	1	2	3	3	31
VIF: physique, envers des descendants					2	1		1	1			5
VIF: physique, envers d'autres membres			1						2			3
VIF: psychique, dans le couple	2		1	3	1	2		1			2	12
VIF: psychique, envers des descendants							1					1
VIF: psychique, envers d'autres membres						1						1
VIF: économique, dans le couple						1						1

PH Drogues

	Juil	Août	Total
Vente de cocaïne	1	1	2
Production de cannabis (culture)	1		1

PH Trafic d'armes

	Nov	Total
Commerce et production d'arme à feu et mun.	1	1



PH Violence dans l'espace public

	Jan	Fév	Mar	Avr	Mai	Juin	Juil	Août	Sep	Oct	Nov	Déc	Total
Violence physique (transport public)	1	1					1						3
Violence physique (voie publique)	2	4	3	7	1	3	4	5	1	7	5	2	44
Violence physique (autre endroit public)	2	2	1			1	2	1		1			10
Violence physique (endroit accessible au public)		2	3	2	2	1	1	1	1	1		2	16
Violence sexuelle (autre endroit public)						1							1
Violence sexuelle (endroit accessible au public)	1										1		2
Violence psychique (transport public)			1										1
Violence psychique (voie publique)		1			1	1	2			3	1	1	10
Violence psychique (autre endroit public)			1								1		2
Violence psychique (endroit accessible au public)	2				2	1							5
Vol à main armée (voie publique)			1						1				2
Vol à main armée (endroit accessible au public)			1									1	2
Vol avec violence sans arme (voie publique)				1							2		3
Vol avec violence sans arme (autre endroit public)		1											1
Vol avec violence sans arme (endr. acces. au pub.)		1		1									2

PH Autre

	Jan	Fév	Mar	Avr	Mai	Juin	Juil	Sep	Oct	Nov	Déc	Total
Faux policiers							1			1		2
Terrorisme, extrémisme et radicalisme											1	1
Cyberharcèlement		1	2		1	1	2	1				8
Fraude à l'identité	2		1	1	1				1	1		7



2025

FC Vol moyen de transport

	Jan	Fév	Mar	Avr	Mai	Juin	Total
Vol de voiture					1		1
Vol de moto					1		1
Vol de vélomoteur		2			1		3
Vol de vélo	3	2	3	6	2	6	22

FC Cambriolage

	Jan	Fév	Mar	Avr	Mai	Juin	Total
Cambriolage dans habitation	11	6		9	3	6	35
Cambriolage ds entreprise ou commerce		1	1		1		3
Cambriolage ds service public ou bâtiment administ				3	1		4
Cambriolage dans bâtiment (total)	11	7	1	12	5	6	42

FC Vol autre

	Jan	Fév	Mar	Avr	Mai	Juin	Total
Vol avec violence sans arme			1	1			2
Vol dans ou sur un véhicule				3	3	3	9
Vol d'armes et explosifs				1			1
Vol à l'arraché			1				1
Vol à la tire		1					1
Vol à l'étalage	1	7	3	2	6	3	22
Vol sur les chantiers	1		1	1			3
Vol d'animaux					1		1



Criminalité ICT

	Juin	Total
Fraude de cartes de paiements	6	6
Shouldersurfing	1	1

FC Autre

	Jan	Fév	Mar	Avr	Mai	Juin	Total
Violence contre les métiers d'intérêt général				1			1
Viol collectif						1	1
Graffiti	2						2
Dégradation de voiture	4	3	7	2	2	1	19

PH Violence intrafamiliale (VIF)

	Jan	Fév	Mar	Avr	Mai	Juin	Total
VIF: physique, dans le couple	2	1	2	1	1	2	9
VIF: physique, envers des descendants			2				2
VIF: physique, envers d'autres membres		1		1	1	1	4
VIF: psychique, dans le couple		2			1		3

PH Drogues

	Jan	Juin	Total
Vente de cocaïne	1	1	2
Vente de drogues synthétiques		1	1

PH Traite des êtres humains

	Avr	Juin	Total
TEH - exploitation sexuelle	1	1	2



PH Violence dans l'espace public

	Jan	Fév	Mar	Avr	Mai	Juin	Total
Violence physique (transport public)			2				2
Violence physique (voie publique)	1	1	2	1	1	5	11
Violence physique (autre endroit public)				1	1		2
Violence physique (endroit accessible au public)			1	1	1	1	4
Violence sexuelle (voie publique)	1					1	2
Violence sexuelle (autre endroit public)			1	1		1	3
Violence psychique (voie publique)	1	1	1	1	1		5
Violence psychique (endroit accessible au public)	1	1			1		3
Vol avec violence sans arme (endr. acces. au pub.)			1				1

PH Autre

	Mar	Mai	Total
Faux policiers	1		1
Fraude à l'identité		1	1

STATISTIQUES POLICIERES DE CRIMINALITE

LIEU DE PERPETRATION: COMMUNE

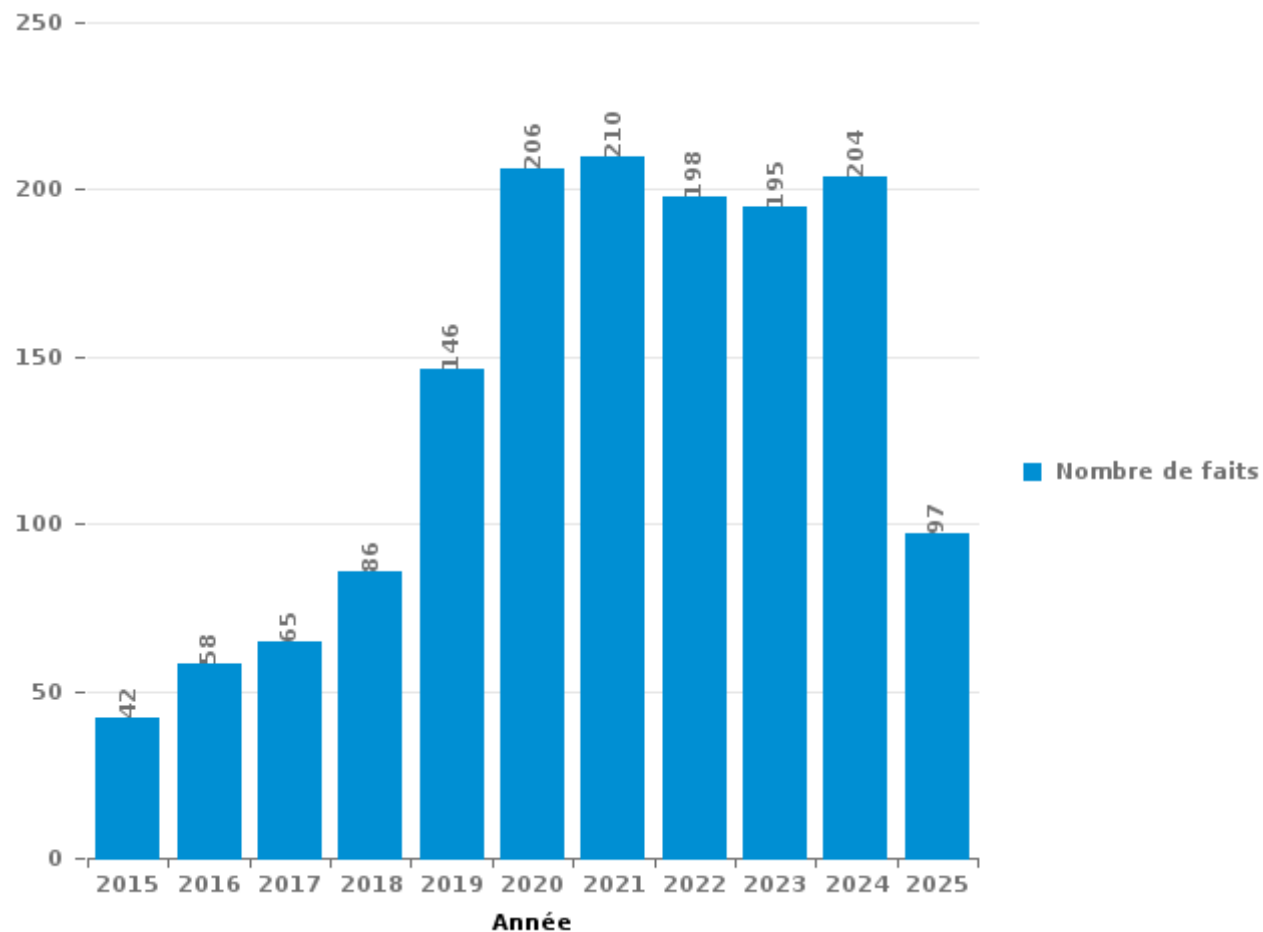
Kapellen

PARTIE III : ICT



Kapellen

Nombre total de délits avec un élément ICT/online, depuis 2015





Criminalité ICT/online au sens strict

Infractions (exhaustif)

	2015	2016	2017	2018	2019	2020	2021	2022	2023	2024	2025
Code pénal social: Infr. contre foi publique en droit pénal social: Faux en informatique			1					1		1	
Criminalité informatique: Faux en informatique:	1	1		2		1		7	2	1	
Criminalité informatique: Fraude informatique:	11	14	20	19	47	91	61	47	58	71	48
Criminalité informatique: Hacking:	3	6	5	6	9	12	17	14	14	11	5
Criminalité informatique: Sabotage:			2	1	2		1				
Infr. contre autres valeurs morales et sentiments: Violation de communication par particulier:		1									
Infr. contre l'autorité publique: Refus de coopération (informatique et télécom):							1				
Total:	15	22	28	28	58	104	80	69	74	84	53

Figures criminelles (à considérer spécifiquement – ne pas additionner avec d'autres éléments – risque de double comptage!)

	2015	2016	2017	2018	2019	2020	2021	2022	2023	2024	2025
Fraude de cartes de paiements	3	1	6	3	10	3	2	2	3	4	6
Phishing		1		1	1	31	19	11	7	3	
Ransomware			3	1	1						
Shouldersurfing			1		6						1
Skimming					1						



Criminalité ICT/online au sens large

Infractions (uniquement si code-fait existe)

	2015	2016	2017	2018	2019	2020	2021	2022	2023	2024	2025
Fraude: Escroquerie: Fraude par internet	20	26	25	54	66	87	124	128	117	105	52
Infr. contre autres valeurs morales et sentiments: Cyberlokkig (leurre de mineur par ICT):								1			
Infr. contre la Sécurité de l'Etat: Terrorisme: Diffuser un message qui incite au terrorisme	1										
Infr. contre les moeurs: Grooming (contact par ICT avec mineur < 16 ans):		1		1		1	2				
Infr. contre les moeurs: Pornographie enfantine: Accès pornographie enfantine via technologie			2								
Infr. contre les moeurs: Voyeurisme: Diffusion enregistrement nudité ou intimité					2		2				
Total:	21	27	27	55	68	88	128	129	117	105	52

Figures criminelles (à considérer spécifiquement – ne pas additionner avec d'autres éléments – risque de double comptage!)

	2015	2016	2017	2018	2019	2020	2021	2022	2023	2024
Cyberharcèlement	5	7	6	4	15	9	2	1	3	8

STATISTIQUES POLICIERES DE CRIMINALITE

LIEU DE PERPETRATION: COMMUNE

Kapellen

PARTIE IV : DESTINATION LIEU



Kapellen

Vol et extorsion

	2000	2015	2016	2017	2018	2019	2020	2021	2022	2023	2024	2025
Voie publique	276	113	155	115	50	78	51	51	65	83	86	20
Habitation: maison	204	130	87	70	70	67	72	49	65	85	86	31
Magasin	82	66	43	42	44	30	22	21	34	54	50	25
Inconnue	56	45	41	35	34	49	32	26	29	26	23	10
Emplacement de vélo	17	3	20	26	11	20	9	14	21	29	33	2
Habitation: non précisée	41	21	13	10	14	13	9	7	13	16	4	8
Habitation: allée	15	19	28	22	11	22	11	18	5	8	7	2
Habitation: dépendances	16	20	12	13	17	12	18	9	14	21	8	5
Habitation: appartement	27	17	18	7	11	14	13	8	13	16	7	1
Horeca	31	18	17	15	17	11	8	6	14	5	4	3
Parking	24	15	12	7	12	8	4	8	8	7	4	7
Habitation: garage	8	22	6	10	7	5	6	4	2	11	6	5
Institution d'enseignement	15	14	8	11	5	6	4	5	8	5	5	2
Station de bus / métro et gare de chemin de fer	6	8	5	8	5	4		7	5	6	11	2
Service public	5	10	10	3	13	4	2	3	3	1	6	1
Entreprise	12	7	4	2	4	7	1	2	6	5	5	3
Infrastructure sportive	13	5	6	8	5	5		1	1	7	4	
Autre	6	8	6	3	4	5	5	2	4	5	3	3
Culture et loisirs	15	10	7	8	3	2	2		1	2	1	3
Maison de repos	4	6	1	6	9	3	6	6	3	5	5	
Chantier	4	5	6	1	1	3		3	15	1	4	3
Moyen de transport: voiture	30	1	2	2	1	1			1			
Terrain	3	3	6	5	2		3		5	3	2	1
Habitation: autre	1		1		3	3	5	2		1	1	
Arrêt de bus / tram		2		4		4		1	1		1	3
Moyen de transport: train / tram / métro	1	1		1	3	1		1	2	3	1	2
Bâtiment administratif	6	1		1	1		1	1			3	
Moyen de transport: autobus / autocar	1	3	2	2	1	2	1			1	1	
Banque / institution financière	3	2	1	1	1			2	1		1	
Médecin / dentiste / pharmacien	2	1	1			1	1		1	1		3
Moyen de transport: autre	2	2	2		1	1				1		
Moyen de transport: camion	4	1	1		1					2		
Edifice religieux / lieu du culte			1	2	1		1		1	1	1	
Stade	2	2	1	2								
Hôpital	3						1					
Station essence		2						1				
Cimetière							1	1				
Guichet automatique					1	1						
Installation militaire				1	1							
Service		1			1							
Aéroport			1									
Eaux intérieures et maritimes		1										
Total	935	585	524	443	365	382	289	259	341	411	373	145

FPF/DGR/DRI/BIPOL - Statistiques policières de criminalité (date de clôture: 31/10/2025)
 Les données pour les années 2001 jusqu'à 2014 ne sont plus publiées mais restent disponibles sur demande auprès du service BIPOL.
 Les données pour 2025 ne concernent que le 1er semestre.



Kapellen

Dégradation de la propriété

	2000	2015	2016	2017	2018	2019	2020	2021	2022	2023	2024	2025
Voie publique	88	64	44	26	32	44	41	36	33	38	32	9
Habitation: résidence principale	30	28	9	16	19	18	15	23	19	21	30	7
Parking	15	11	8	12	11	10	5	6	7	6	5	7
Inconnue	23	9	6	8	13	9	8	7	1	9	5	1
Habitation: allée	8	9	5	12	7	8	7	4	4	1	6	4
Habitation: non précisée	2	5	1	4	3	6	5	6	2	5	13	3
Service public	2	1		1	4	3	5	1	5	2	11	13
Habitation: dépendances	12	7	5	4			1	3		3	2	
Habitation: jardin	6	1	1	3	4	4	6	5	1	4	1	
Horeca	7	5	3	1	4	4	1	3	2		2	
Magasin	4	1	2	1	1	1	1	2	6	4	6	1
Terrain	7	2			2	2	6	1	2	7		
Habitation: garage	4		2	3	2	2		4		2	5	1
Institution d'enseignement	4	1	1	3	3	3	2	2	1	2	1	
Autre	2	3	2			3	1	2	3	2		2
Infrastructure sportive	1	2	2		4	4	2			1	1	1
Moyen de transport: voiture	2	1		2	2	2	1	1	1			1
Entreprise	3	4			2			1	1	1		
Bâtiment administratif	4		1	2		1			1	1	1	
Culture et loisirs	3			1	1		1				3	1
Emplacement de vélo				2	2			1	4	1		
Habitation: résidence secondaire	1	1	2	1		2	1	1			1	
Banque / institution financière	4				1	1		1		1	1	
Bureau de police		2	1	2	1				2	1		
Arrêt de bus / tram	1				3					2	1	
Chantier	1	2				1				1	1	1
Edifice religieux / lieu du culte		1		1			1	1			1	
Service					1	1	1	1				1
Moyen de transport: autre		1								2	1	
Station de bus / métro et gare de chemin de fer	3								1			
Stade	1		1									
Cimetière				1								
Hôpital	1											
Maison de repos												1
Station essence								1				
Total	239	161	96	106	122	129	111	113	96	117	130	54

FPF/DGR/DRI/BIPOL - Statistiques policières de criminalité (date de clôture: 31/10/2025)
 Les données pour les années 2001 jusqu'à 2014 ne sont plus publiées mais restent disponibles sur demande auprès du service BIPOL.
 Les données pour 2025 ne concernent que le 1er semestre.



Kapellen

Infractions contre l'intégrité physique

	2000	2015	2016	2017	2018	2019	2020	2021	2022	2023	2024	2025
Habitation	21	39	31	44	34	48	42	54	42	37	38	17
Voie publique	32	28	30	20	22	23	13	26	39	33	50	11
Horeca	17	3	2	6	8	8	5	4	3	9	8	2
Service public	1	3	2	7	4	4	3	6	10	8	9	13
Inconnue	9	4	3	1	6	6	10	5	4	4	5	2
Institution d'enseignement	5	1	4	1	4	2	1	4	4	2	3	1
Magasin		2			2	2	1	4	2	2	2	1
Habitation: allée	2	1	1	3	2	1		2		1	1	2
Culture et loisirs	1	1	3	2	1				3		3	
Parking			1		2		1	1	2	2	2	
Terrain			3	1	4			1			1	1
Moyen de transport: autobus / autocar	1	2	1		1				1	1	2	1
Autre	1					1			1	1	3	
Habitation: jardin		1				1	1				4	
Infrastructure sportive	1			2				2				
Maison de repos	1			1						1	1	1
Station de bus / métro et gare de chemin de fer				1				1	1		1	1
Moyen de transport: train / tram / métro			2				1		1			
Moyen de transport: autre		1								1	1	
Banque / institution financière				2								
Entreprise							1				1	
Arrêt de bus / tram										1		
Bâtiment administratif			1									
Hôpital		1										
Service										1		
Stade				1								
Total	92	87	84	92	90	96	79	110	113	104	135	53

FPF/DGR/DRI/BIPOL - Statistiques policières de criminalité (date de clôture: 31/10/2025)

Les données pour les années 2001 jusqu'à 2014 ne sont plus publiées mais restent disponibles sur demande auprès du service BIPOL.

Les données pour 2025 ne concernent que le 1er semestre.

STATISTIQUES POLICIERES DE CRIMINALITE

LIEU DE PERPETRATION: COMMUNE

Kapellen

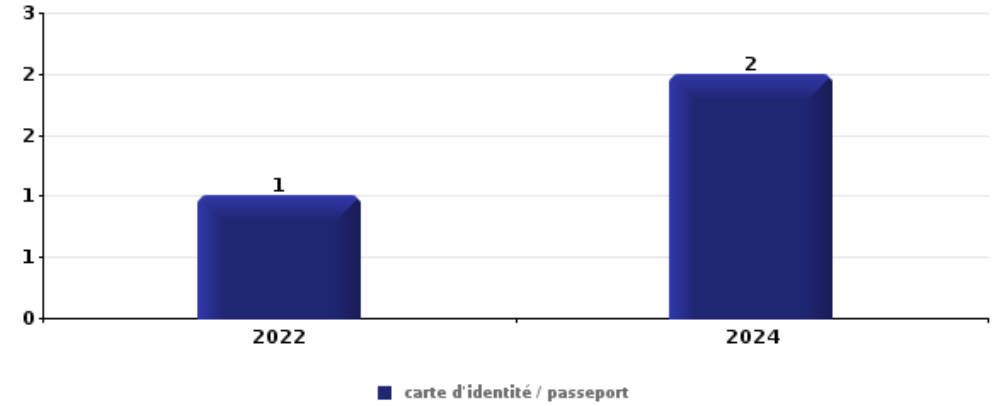
PARTIE V : OBJETS ET MOYENS DE TRANSPORT



Kapellen

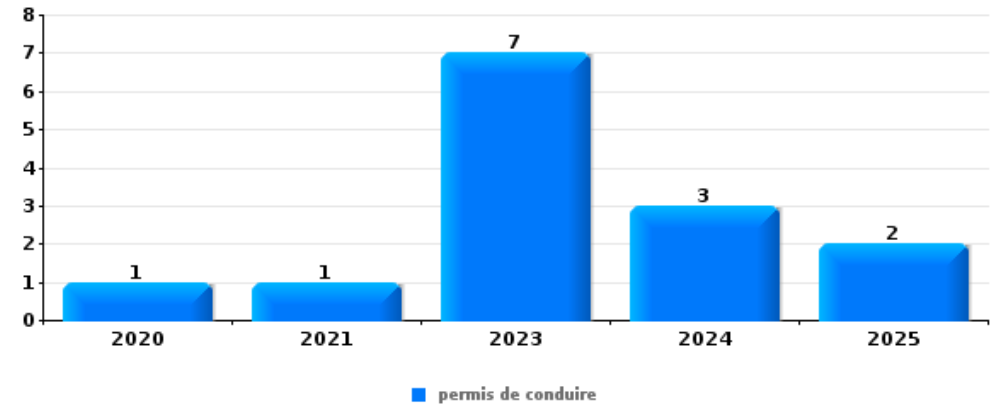
Vol à main armée

Top 5 Objets volés (sbd nombre de faits)		2020	2021	2022	2023	2024	2025
1	carte d'identité / passeport			1		2	
2	argent	1				1	
3	autre document d'identité			1			
3	bijouterie / montre			1			
3	carte bancaire / carte de crédit			1			
3	GSM et accessoires					1	
3	ordinateur et accessoires			1			
3	permis de conduire					1	
3	plaque d'immatriculation			1			
3	portefeuille			1			



Vol dans ou sur un véhicule

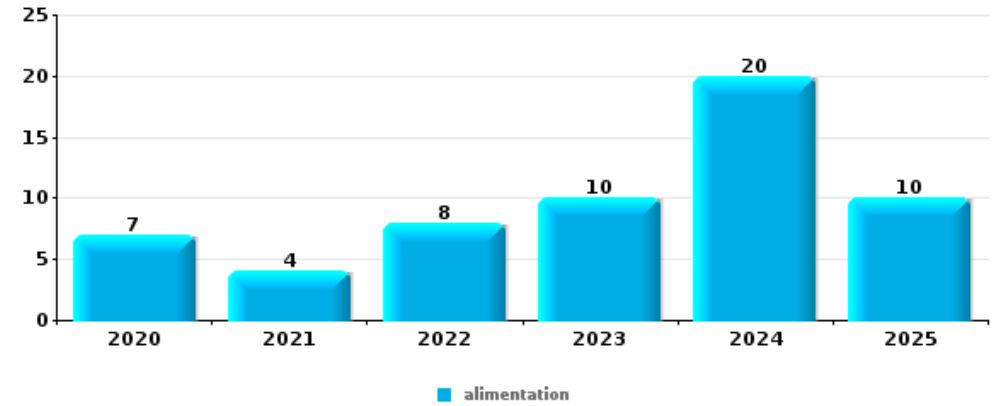
Top 5 Objets volés (sbd nombre de faits)		2020	2021	2022	2023	2024	2025
1	permis de conduire	1	1		7	3	2
2	carte d'identité / passeport	1	1	1	7	1	1
3	ordinateur et accessoires		3	2	3		1
4	GSM et accessoires	1			4	2	1
4	outillage	1	2	1	4		
4	pièce de moyen de transport		6	1	1		





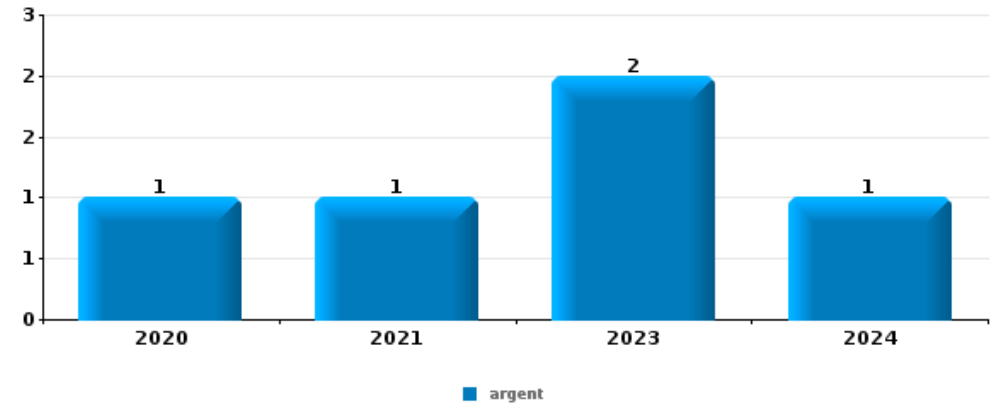
Vol à l'étalage

Top 5 Objets volés (sbd nombre de faits)		2020	2021	2022	2023	2024	2025
1	alimentation	7	4	8	10	20	10
2	vêtement		2	9	10	3	3
3	parfum / produit de beauté	1		2	5	3	3
4	tabac	1	2	2	1	3	
5	bijouterie / montre	2	1	2	2	1	



Cambrilage ds entreprise ou commerce

Top 5 Objets volés (sbd nombre de faits)		2020	2021	2022	2023	2024	2025
1	argent	1	1		2	1	
2	ordinateur et accessoires				1	1	1
3	outillage	1			1		
4	alimentation				1		
4	carte bancaire / carte de crédit				1		
4	carte d'identité / passeport		1				
4	document véhicule		1				
4	GSM et accessoires					1	
4	multimédia					1	
4	vêtement						1

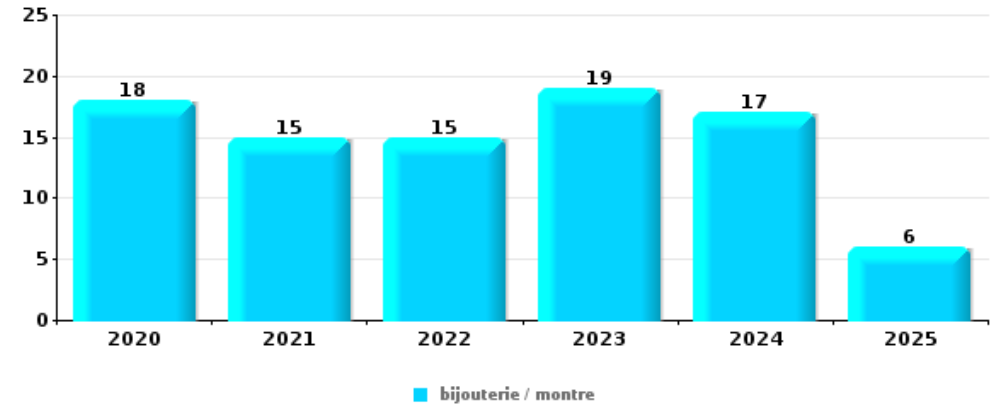




Cambriolage dans habitation

Top 5 Objets volés (sbd nombre de faits)

	2020	2021	2022	2023	2024	2025
1 bijouterie / montre	18	15	15	19	17	6
2 argent	4	5	4	5	9	3
3 outillage	4	1	2	4	2	1
4 ordinateur et accessoires	2		3	3	4	
5 carte d'identité / passeport	4		2		2	



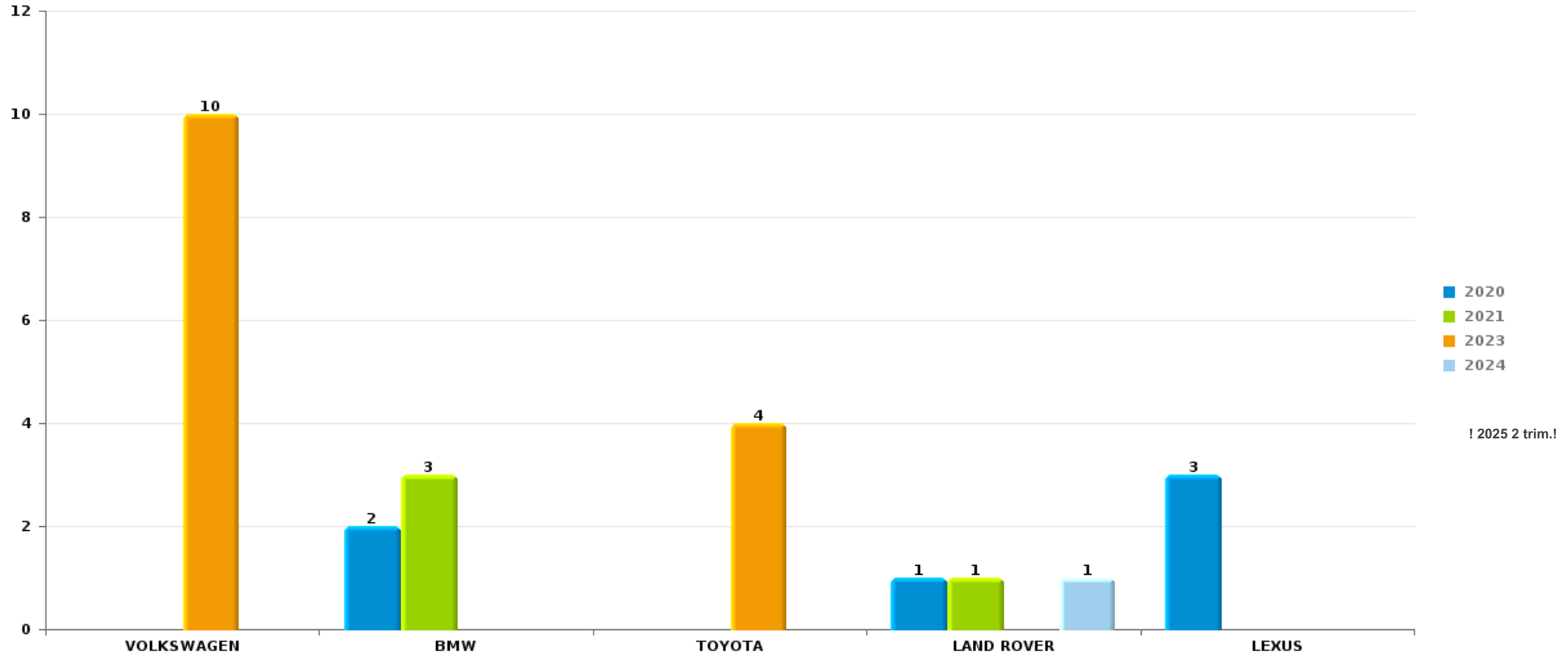
Remarque: en ce qui concerne les objets, aucun total n'est reproduit étant donné que plusieurs objets peuvent avoir été volés lors d'un même fait.



Kapellen

Vol de voiture

Nombre de voitures volées par marque (Top 5)



! 2025 2 trim.!

STATISTIQUES POLICIERES DE CRIMINALITE

LIEU DE PERPETRATION: COMMUNE

Kapellen

PARTIE VI : SUSPECTS



Partie 1: Niveau FAITS (comptage du nombre de faits pour lesquels un certain type de suspect est impliqué)

1.1. Nombre d'infractions selon le sexe des suspects identifiés (par catégorie principale)

Étant donné que, tant un suspect identifié masculin qu'un suspect identifié féminin peuvent être impliqués lors d'un même fait, il est possible que la somme des colonnes «Hommes» et «Femmes» soit supérieure à la valeur de la colonne «Total...» (voir également la note méthodologique)

Kapellen

2025

Catégorie principale / Sexe	Nombre total de faits avec au moins 1 suspect	Hommes	%	Femmes	%
Registre de population	37	28	75,7%	11	29,7%
Infr. contre l'intégrité physique	24	22	91,7%	4	16,7%
Vol et extorsion	22	17	77,3%	6	27,3%
Dégradation de la propriété	14	14	100,0%		
Drogues	9	8	88,9%	1	11,1%
Armes et explosifs	6	6	100,0%		
Fraude	6	5	83,3%	1	16,7%
Criminalité informatique	4	4	100,0%		
Infr. contre autres valeurs morales et sentiments	4	2	50,0%	2	50,0%
Législation sur les étrangers	3	3	100,0%		
Infr. contre la foi publique	1	1	100,0%		
Infr. contre la sécurité publique	1	1	100,0%		
Infr. contre l'autorité publique	1	1	100,0%		
Infr. contre les moeurs	1	1	100,0%		
Total	133	113	85,0%	25	18,8%





1.2. Nombre d'infractions selon le sexe des suspects identifiés (par figure criminelle)

Étant donné que, tant un suspect identifié masculin qu'un suspect identifié féminin peuvent être impliqués lors d'un même fait, il est possible que la somme des colonnes «Hommes» et «Femmes» soit supérieure à la valeur de la colonne «Total...» (voir également la note méthodologique)

Kapellen

2025

FC Vol moyen de transport

Figure criminelle / Sexe	Nombre total de faits avec au moins 1 suspect identifié	Hommes	%	Femmes	%
Vol de voiture	1	1	100,0%		
Vol de vélomoteur	1	1	100,0%		
Vol de vélo	1	1	100,0%	1	100,0%
Total	PA	PA	PA	PA	PA

FC Vol autre

Figure criminelle / Sexe	Nombre total de faits avec au moins 1 suspect identifié	Hommes	%	Femmes	%
Vol avec violence sans arme	1	1	100,0%		
Vol à l'étalage	18	14	77,8%	4	22,2%
Total	PA	PA	PA	PA	PA

Criminalité ICT

Figure criminelle / Sexe	Nombre total de faits avec au moins 1 suspect identifié	Hommes	%
Fraude de cartes de paiements	4	4	100,0%
Total	PA	PA	PA

CRIMINALITE ENREGISTREE: SUSPECTS



FC Autre

Figure criminelle / Sexe	Nombre total de faits avec au moins 1 suspect identifié	Hommes	%
Violence contre les métiers d'intérêt général	1	1	100,0%
Total	PA	PA	PA

PH Violence intrafamiliale (VIF)

Figure criminelle / Sexe	Nombre total de faits avec au moins 1 suspect identifié	Hommes	%
VIF: physique, dans le couple	4	4	100,0%
VIF: physique, envers d'autres membres	3	3	100,0%
Total	PA	PA	PA

PH Drogues

Figure criminelle / Sexe	Nombre total de faits avec au moins 1 suspect identifié	Hommes	%	Femmes	%
Vente de cocaïne	2	1	50,0%	1	50,0%
Total	PA	PA	PA	PA	PA

PH Traite des êtres humains

Figure criminelle / Sexe	Nombre total de faits avec au moins 1 suspect identifié	Hommes	%
TEH - exploitation sexuelle	1	1	100,0%
Total	PA	PA	PA



PH Violence dans l'espace public

Figure criminelle / Sexe	Nombre total de faits avec au moins 1 suspect identifié	Hommes	%	Femmes	%
Violence physique (transport public)	1	1	100,0%		
Violence physique (voie publique)	5	5	100,0%		
Violence physique (endroit accessible au public)	2	2	100,0%	1	50,0%
Violence psychique (voie publique)	1	1	100,0%		
Vol avec violence sans arme (endr. acces. au pub.)	1	1	100,0%		
Total	PA	PA	PA	PA	PA



1.3. Nombre d'infractions selon l'âge des suspects identifiés (par catégorie principale)

Étant donné que, tant un suspect identifié mineur qu'un suspect identifié majeur peuvent être impliqués lors d'un même fait, il est possible que la somme des colonnes «Mineur» et «Majeur» soit supérieure à la valeur de la colonne «Total...» (voir également la note méthodologique)

Kapellen

2025

Catégorie principale / Âge	Nombre total de faits avec au moins 1 suspect identifié	Mineur	%	Majeur	%
Registre de population	37	2	5,4%	36	97,3%
Infr. contre l'intégrité physique	24	14	58,3%	10	41,7%
Vol et extorsion	22	7	31,8%	15	68,2%
Dégradation de la propriété	14	14	100,0%	1	7,1%
Drogues	9			9	100,0%
Armes et explosifs	6	2	33,3%	4	66,7%
Fraude	6			6	100,0%
Criminalité informatique	4			4	100,0%
Infr. contre autres valeurs morales et sentiments	4	1	25,0%	4	100,0%
Législation sur les étrangers	3			3	100,0%
Infr. contre la foi publique	1	1	100,0%		
Infr. contre la sécurité publique	1			1	100,0%
Infr. contre l'autorité publique	1			1	100,0%
Infr. contre les moeurs	1			1	100,0%
Total	133	41	30,8%	95	71,4%



1.4. Nombre d'infractions selon l'âge des suspects identifiés (par figure criminelle)

Étant donné que, tant un suspect identifié mineur qu'un suspect identifié majeur peuvent être impliqués lors d'un même fait, il est possible que la somme des colonnes «Mineur» et «Majeur» soit supérieure à la valeur de la colonne «Total...» (voir également la note méthodologique)

Kapellen

2025

FC Vol moyen de transport

Figure criminelle / Âge	Nombre total de faits avec au moins 1 suspect identifié	Majeur	%
Vol de voiture	1	1	100,0%
Vol de vélomoteur	1	1	100,0%
Vol de vélo	1	1	100,0%
Total	PA	PA	PA

FC Vol autre

Figure criminelle / Âge	Nombre total de faits avec au moins 1 suspect identifié	Mineur	%	Majeur	%
Vol avec violence sans arme	1			1	100,0%
Vol à l'étalage	18	7	38,9%	11	61,1%
Total	PA	PA	PA	PA	PA

Criminalité ICT

Figure criminelle / Âge	Nombre total de faits avec au moins 1 suspect identifié	Majeur	%
Fraude de cartes de paiements	4	4	100,0%
Total	PA	PA	PA

FC Autre

Figure criminelle / Âge	Nombre total de faits avec au moins 1 suspect identifié	Mineur	%
Violence contre les métiers d'intérêt général	1	1	100,0%
Total	PA	PA	PA

CRIMINALITE ENREGISTREE: SUSPECTS



PH Violence intrafamiliale (VIF)

Figure criminelle / Âge	Nombre total de faits avec au moins 1 suspect identifié	Mineur	%	Majeur	%
VIF: physique, dans le couple	4			4	100,0%
VIF: physique, envers d'autres membres	3	1	33,3%	2	66,7%
Total	PA	PA	PA	PA	PA

PH Drogues

Figure criminelle / Âge	Nombre total de faits avec au moins 1 suspect identifié	Majeur	%
Vente de cocaïne	2	2	100,0%
Total	PA	PA	PA

PH Traite des êtres humains

Figure criminelle / Âge	Nombre total de faits avec au moins 1 suspect identifié	Majeur	%
TEH - exploitation sexuelle	1	1	100,0%
Total	PA	PA	PA

PH Violence dans l'espace public

Figure criminelle / Âge	Nombre total de faits avec au moins 1 suspect identifié	Mineur	%	Majeur	%
Violence physique (transport public)	1			1	100,0%
Violence physique (voie publique)	5	4	80,0%	1	20,0%
Violence physique (endroit accessible au public)	2			2	100,0%
Violence psychique (voie publique)	1	1	100,0%	1	100,0%
Vol avec violence sans arme (endr. acces. au pub.)	1			1	100,0%
Total	PA	PA	PA	PA	PA



Partie 2: Niveau SUSPECTS-FAIT (comptage du nombre de combinaisons suspect-fait)

2.1. Nombre de suspects-fait selon le sexe des suspects identifiés (TOP 5 des catégories principales)

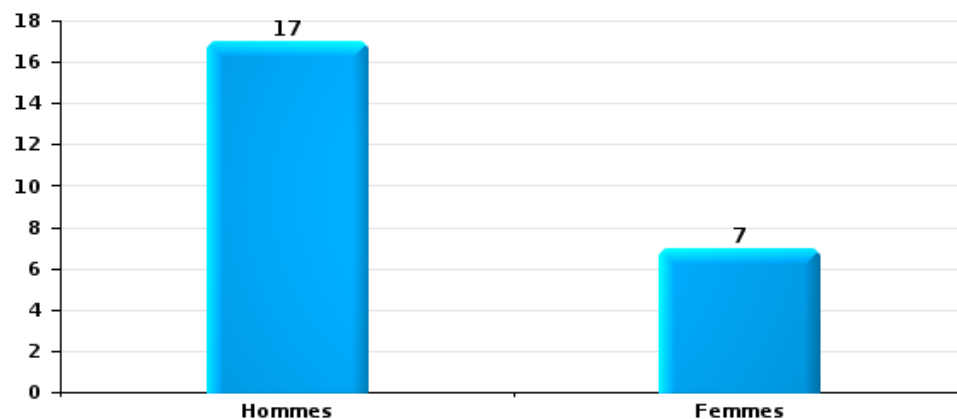
Lorsqu'un même suspect a commis plusieurs faits durant la période considérée, il est aussi comptabilisé plusieurs fois (voir également la note méthodologique)

Kapellen

2025

Vol et extorsion

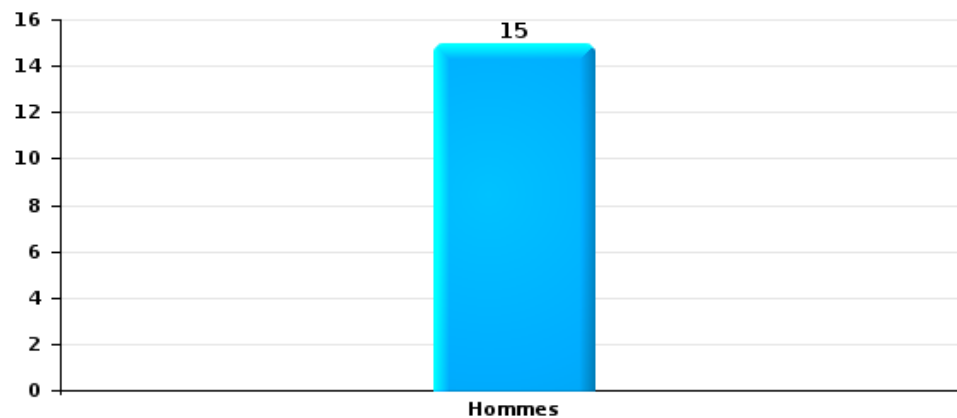
Nombre de suspects-fait selon le sexe





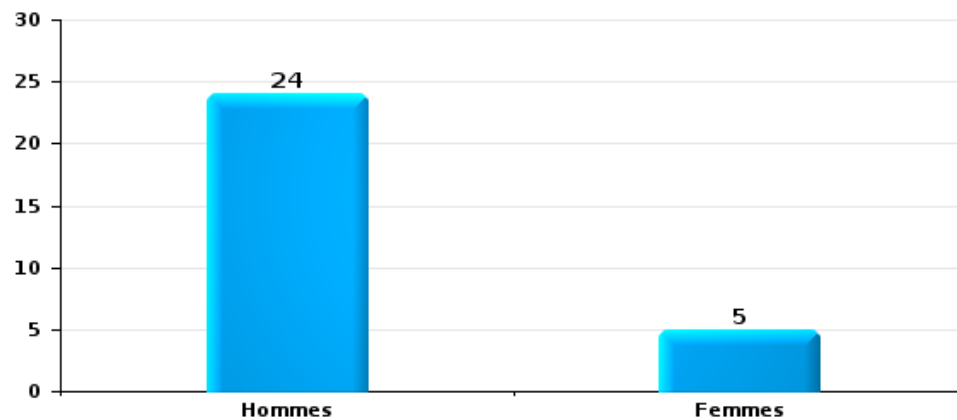
Dégradation de la propriété

Nombre de suspects-fait selon le sexe



Infr. contre l'intégrité physique

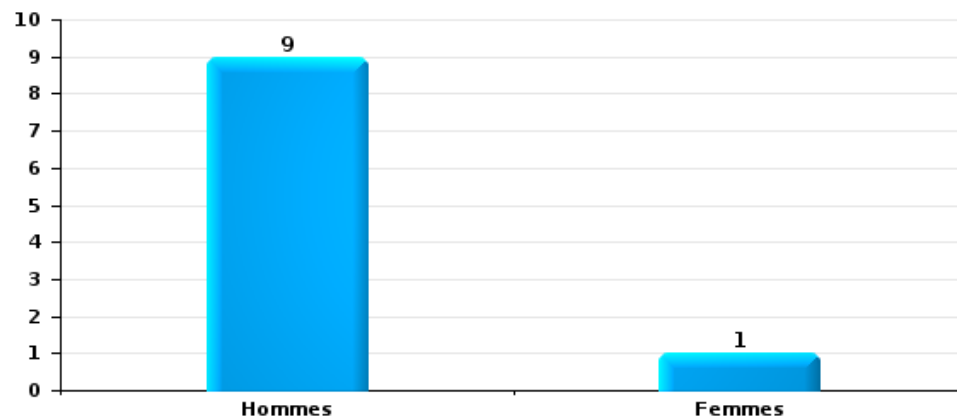
Nombre de suspects-fait selon le sexe





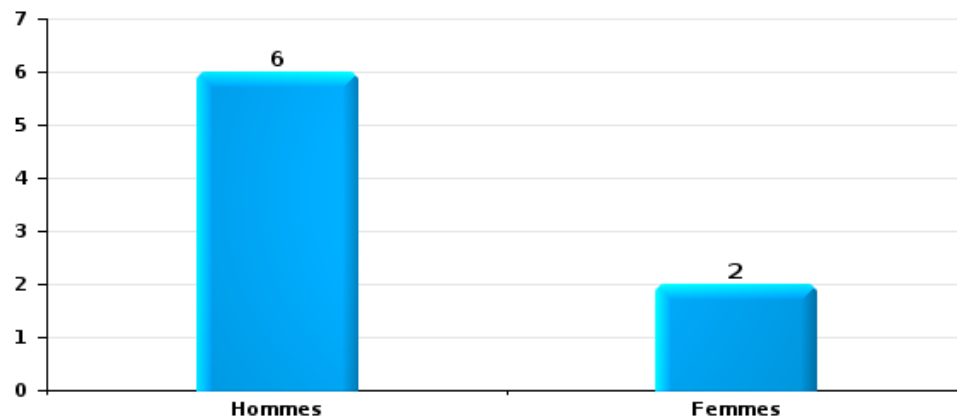
Drogues

Nombre de suspects-fait selon le sexe



Fraude

Nombre de suspects-fait selon le sexe





2.2. Nombre de suspects-fait selon le sexe des suspects identifiés (TOP 5 des figures criminelles)

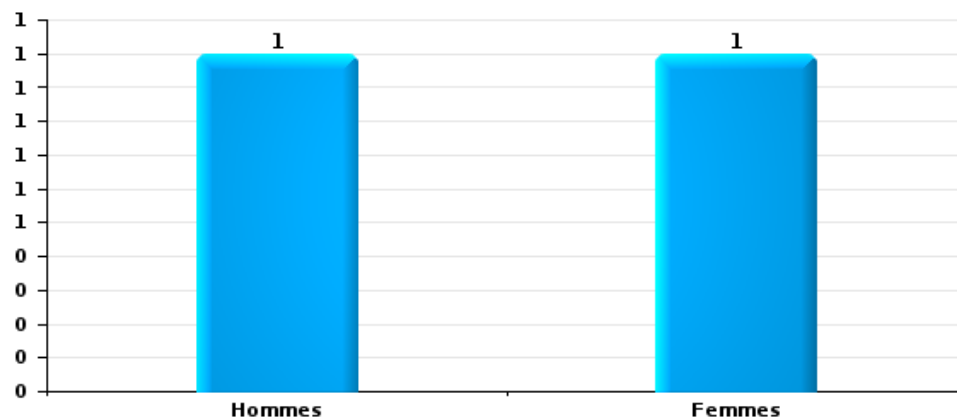
Lorsqu'un même suspect a commis plusieurs faits durant la période considérée, il est aussi comptabilisé plusieurs fois (voir également la note méthodologique)

Kapellen

2025

Vol de vélo

Nombre de suspects-fait selon le sexe





2.3. Nombre de suspects-fait selon l'âge des suspects identifiés (TOP 5 des catégories principales)

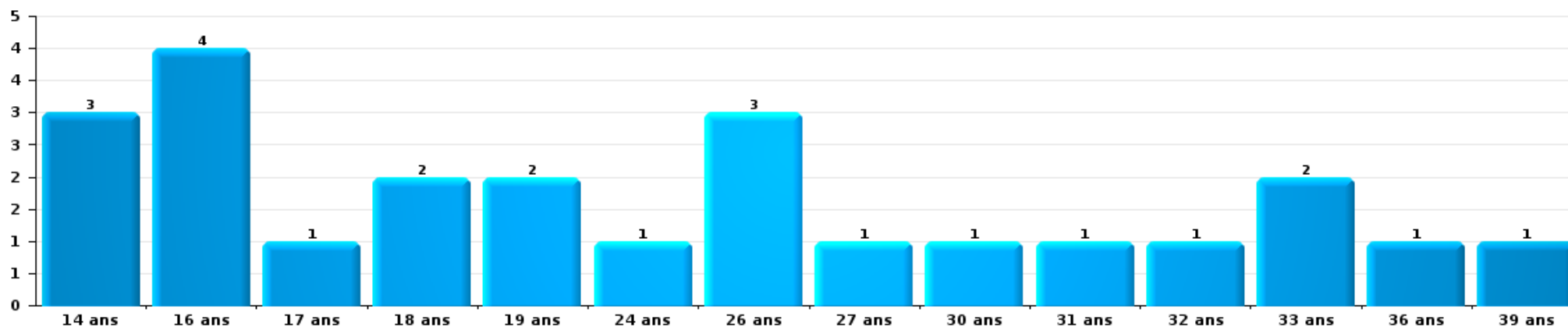
1) Lorsqu'un même suspect a commis plusieurs faits durant la période considérée, il est aussi comptabilisé plusieurs fois, qu'il ait le même âge ou non – 2) Les suspects au-dessous de 14 ans et à partir de 90 ans ne sont pas repris dans le tableau (voir également la note méthodologique)

Kapellen

2025

Vol et extorsion

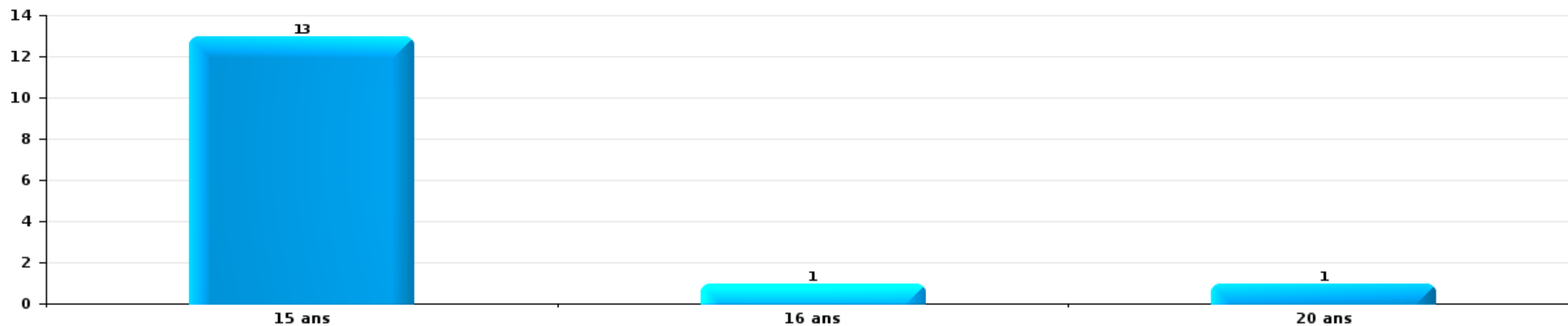
Nombre de suspects-fait par âge (chronologique)





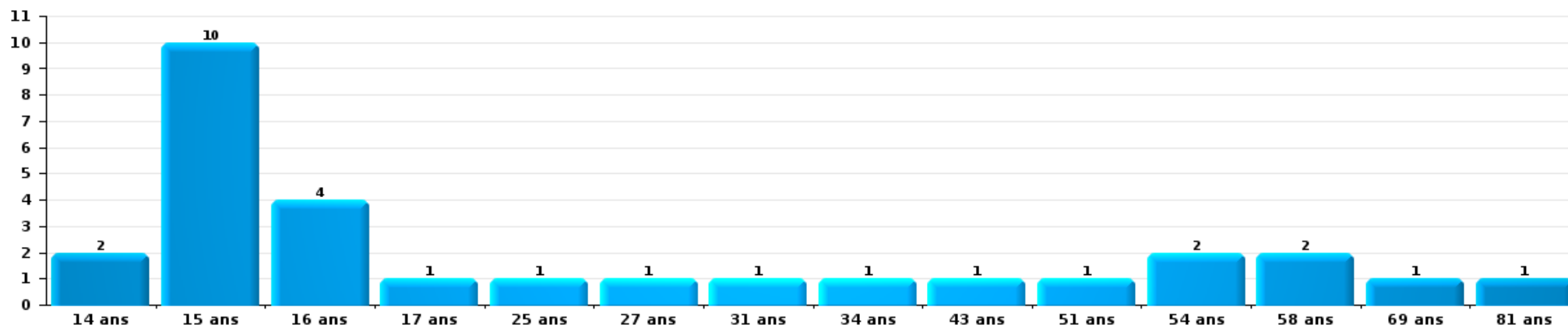
Dégradation de la propriété

Nombre de suspects-fait par âge (chronologique)



Infr. contre l'intégrité physique

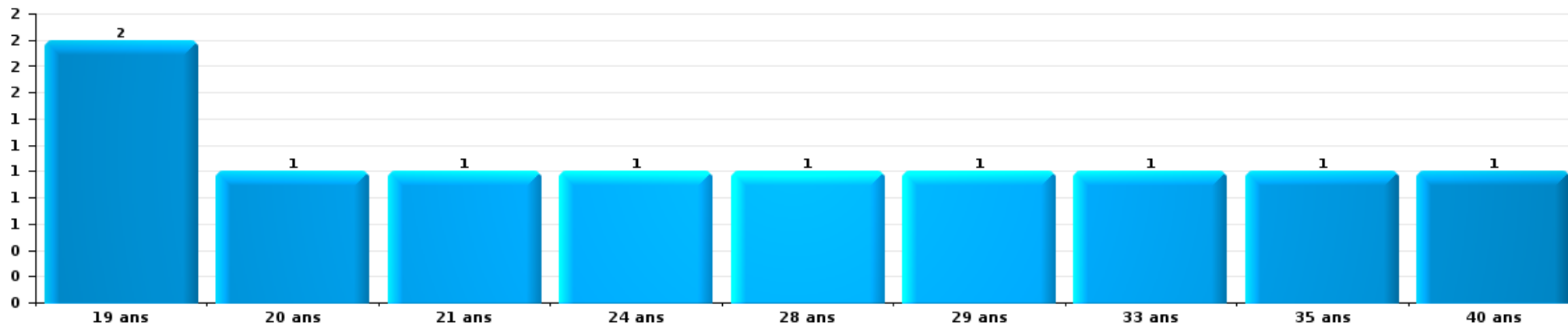
Nombre de suspects-fait par âge (chronologique)





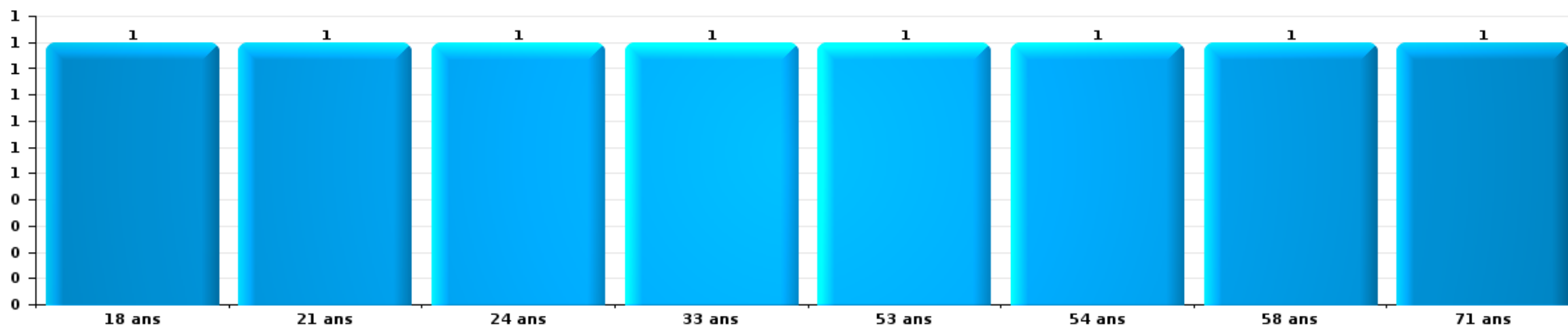
Drogues

Nombre de suspects-fait par âge (chronologique)



Fraude

Nombre de suspects-fait par âge (chronologique)





2.4. Nombre de suspects-fait selon l'âge des suspects identifiés (TOP 5 des figures criminelles)

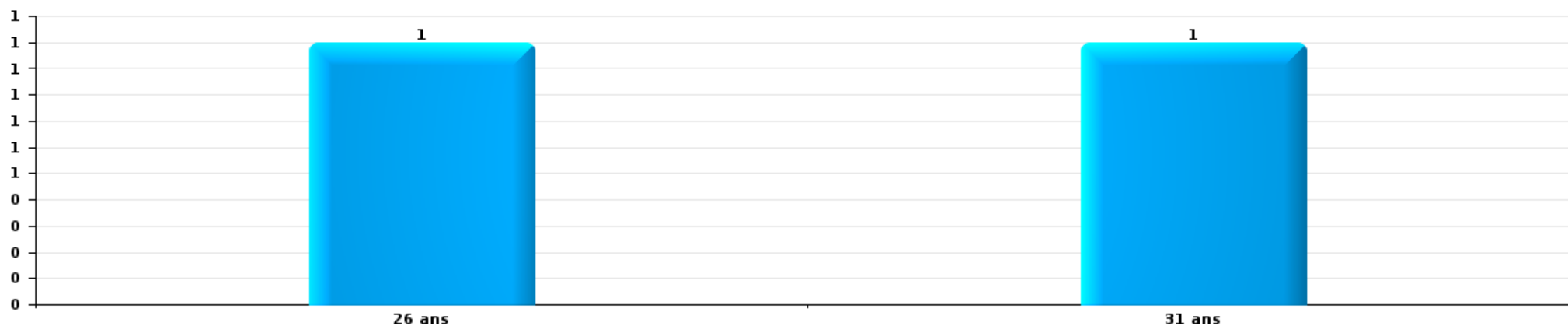
1) Lorsqu'un même suspect a commis plusieurs faits durant la période considérée, il est aussi comptabilisé plusieurs fois, qu'il ait le même âge ou non – 2) Les suspects au-dessous de 14 ans et à partir de 90 ans ne sont pas repris dans le tableau (voir également la note méthodologique)

Kapellen

2025

Vol de vélo

Nombre de suspects-fait par âge (chronologique)



STATISTIQUES POLICIERES DE CRIMINALITE

LIEU DE PERPETRATION: COMMUNE

Kapellen

***ANNEXE I: DETAIL PAR CATEGORIE DE DELIT
CODE PENAL***



Kapellen

Infraction Code pénal

Infr. contre l'intégrité physique

			2000	2015	2016	2017	2018	2019	2020	2021	2022	2023	2024	2025
Assassinat	Empoisonnement (assassinat)	Tent.									1			
	Autres	Tent.	1						1					
		Sous-total	1						1		1			
Meurtre	Parricide (meurtre)	Tent.				1		1						
	Autres	Tent.							3	1	1	5	3	
		Sous-total			3	2		1	3	1	1	5	3	
Torture et maltraitance	Traitement dégradant	Acc.				1				1				
		Sous-total				1			1					
Coups et/ou blessures vol. en sphère familiale	Entre partenaires ou ex-partenaires	Inc.	1											
		Acc.	1	28	20	33	31	37	31	44	27	24	29	9
	Lors d'un différend familial en général	Acc.	8											
	Par les parents envers un mineur	Acc.	1	3	1		2	7	6	6	6	1	3	2
	Par les parents envers personne vulnérable	Acc.							1					
	Envers les parents	Acc.	2	2	3	2	3	3	2	2	3	2		3
	Envers d'autres ascendants directs ou collatéraux	Acc.			2	3	1					4	2	2
	Sous-total	13	33	26	38	37	47	40	52	40	29	34	15	
Coups et/ou blessures vol. hors sphère familiale	Bagarres (=coups réciproques)	Acc.	28	5	5	7	6	6	6	7	11	20	19	9
	Coups envers fonctionnaire de police	Acc.		1	1		2	2		1			1	
	Envers un mineur par une pers. ayant autorité	Acc.	1	1	2	2	2	2					1	1
	Envers un mineur qualité de l'auteur inconnue	Acc.	1	3	3		2	2	4	4	7	6	7	6
	Envers pers. vulnérable par pers. ayant autorité	Acc.											1	
	Envers un mineur par cohabitant sans rel. Autorité	Acc.										1		1
	Coups envers personnel transport public	Acc.									1	1		
	Coups envers personnel autre service public	Acc.						1						2
	Coups envers profession médicale	Acc.					1							
	Coups envers personnel institut d'enseignement	Acc.		1		1		3	1	1	5		2	1
	Coups envers gardien de prison/corps sécurité	Acc.										1		
	Non spécifié	Acc.	35	35	35	30	38	23	17	34	40	28	54	16
	Sous-total	65	46	46	40	51	39	28	47	64	57	87	34	
Abstention coupable		Acc.								1				
		Sous-total								1				



Infr. contre l'intégrité physique

			2000	2015	2016	2017	2018	2019	2020	2021	2022	2023	2024	2025
Autres infr. volontaires. c/ l'intégrité phys.	Privation de soins à enfant ou personne vulnérable	Acc.				1				1				
	Abandon d'enfant dans le besoin	Acc.									1			
	Administration substances nuisibles	Acc.			1						1			
	Empoisonnement de denrées	Acc.								1				
	Entrave méchante à la circulation	Acc.			1	2	1	3	1	3			1	
	Voies de faits et violences légères	Acc.	8	6	7	6		3	3	3	1	10	8	2
	Sous-total		8	6	8	10	1	6	4	8	3	10	9	2
Infr. involontaires contre l'intégrité physique	Coups et/ou blessures involontaires	Acc.	5	1			1	1			2	2	1	2
	Abstention d'entretien enfant/personne vulnérable	Acc.											1	
	Morsure de chien	Acc.		1	1	1		2	2	1	2	1		
	Sous-total		5	2	1	1	1	3	2	1	4	3	2	2
	Total		92	87	84	92	90	96	79	110	113	104	135	53



Infr. contre la liberté individuelle

			2000	2015	2016	2017	2018	2019	2020	2021	2022	2023	2024	2025
Prise d'otages	Acc.		1	1										
	Sous-total		1	1										
Enlèvement de mineur ou personne vulnérable	Enlèvement parental	Acc.		1						2			1	
		Tent.									1			
	Autre enlèvement	Tent.				1								1
	Sous-total			1			1			2	1		1	1
Détenition par un particulier	Acc.				2		2			1	1	1		1
	Sous-total				2		2			1	1	1		1
Total			1	2		2	1	2		3	2	1	1	2



Infr. contre les mœurs

			2000	2015	2016	2017	2018	2019	2020	2021	2022	2023	2024	2025
Viol n'ayant pas causé la mort	Victime < 10a	Acc.			1		1		2	2				
	Victime 10a - 14a	Acc.					1	2		1				
	Victime 14a - 16a	Acc.					1	1		3				
	Victime 16a - 18a	Acc.				2	1	1	1	1	2			
	Victime majeure	Acc.	2		1	3	1		1	2				
	Sous-total		2		2	5	5	4	4	9	2			
Viol n'ayant pas causé la mort (nvCPS)	Victime < 16a	Acc.								1	6	3	4	5
	Victime 16a - 18a	Acc.											2	
	Victime majeure	Acc.								2	4	4		
	Sous-total									1	8	7	10	5
Attentat à la pudeur avec violence / menace	Victime < 16a	Acc.				1	3	2						
	Victime 16a - 18a	Tent.							2	1				
	Victime majeure	Acc.	1		2	2	1	1	3		1			
		Tent.						1	1					
	Sous-total		1	2	3	4	4	4	7	1	1			
Attentat à la pudeur sans violence / menace	Victime < 16a	Acc.	1	1	5	4	3	1	4	1	2			
	Victime 16a - 18a	Tent.				1								
	Victime âge inconnu	Acc.	1	5	5	2		1		1				
	Sous-total		2	6	10	7	3	3	4	3	2			
Attentat à la pudeur non spécifié		Acc.	1		1									
		Tent.	1											
	Sous-total		2	1										
Atteinte intégrité sexuelle sans mort (nvCPS)	Victime < 16a	Acc.										6	6	
	Victime 16a - 18a	Acc.									3	1	2	
	Victime majeure	Acc.									4	4	3	4
	Sous-total										7	11	11	4
Pornographie enfantine	Détention	Acc.	1		1					3				
	Distribution	Acc.		2	2	3	1	5	4	4				
	Accès pornographie enfantine via technologie	Acc.				2								
	Sous-total		1	2	3	5	1	5	4	7				
Pornographie		Acc.				1								
		Sous-total				1								
Incitation à la débauche	Victime mineure	Acc.			1		1		1	2				
		Tent.				1								
	Sous-total			1	1	1	1	1	1	2				



Infr. contre les mœurs

			2000	2015	2016	2017	2018	2019	2020	2021	2022	2023	2024	2025
Outrage public aux bonnes mœurs	Actions (exhibitionnisme, etc.)	Acc.	5	1			1		4	2				
	Ecrits, images, objets	Acc.	1				1	1	5	3	1			
	Obscénités en public	Acc.		1							1			
	Exhibitionnisme (nvCPS)	Acc.										1		1
	Contenu pornographique extrême ou violent (nvCPS)	Acc.												2
	Sous-total		6	2			2	1	9	5	2	1	2	1
Voyeurisme	Observation/enregistrement de nudité ou intimité	Acc.						1						
	Diffusion enregistrement nudité ou intimité	Acc.						2		2				
	Sous-total							3		2				
Voyeurisme direct (nvCPS)	Victime majeure	Acc.										2		1
	Sous-total											2		1
Voyeurisme via moyen technique ou autre (nvCPS)	Victime < 16a	Acc.									1			
	Victime majeure	Acc.										1	1	
	Sous-total										1	1	1	
Diffusion de contenu à caractère sexuel (nvCPS)	Victime < 16a	Acc.									2			
	Sous-total										2			
Diffusion contenu sex. but méchant/lucrat. (nvCPS)	Victime < 16a	Acc.									2	1		
	Victime majeure	Acc.									3			1
	Sous-total										5	1		1
Grooming (contact par ICT avec mineur < 16 ans)		Acc.			1		1		1	2				
	Sous-total			1		1		1	2					
Grooming offline - sans ICT (nvCPS)	Victime < 16a	Acc.									1	2		
	Sous-total										1	2		
Grooming online - avec ICT (nvCPS)	Victime < 16a	Acc.										1	1	
	Victime 16a - 18a	Acc.											1	
	Sous-total											1	2	
Exploitation sexuelle mineurs-prostitution (nvCPS)	Incitation à la débauche/prostit. (nvCPS)	Acc.									1	2		2
	Sous-total										1	2		2
Images d'abus sexuels de mineurs (nvCPS)	Production/diffusion images abus sexuels (nvCPS)	Acc.										3	6	1
	Détention/acquisition images abus sexuels (nvCPS)	Acc.									1	1	1	
	Sous-total										1	4	7	1
Non-respect interdit. par délinquant sex. (nvCPS)		Acc.												1
	Sous-total													1
	Total		14	10	20	22	17	20	30	32	33	32	33	16



Infr. contre autres valeurs morales et sentiments

			2000	2015	2016	2017	2018	2019	2020	2021	2022	2023	2024	2025
Harcèlement	Harcèlement par téléphone (OLD)	Acc.	5											
		Acc.	4	25	38	27	25	34	34	27	37	34	33	6
	Sous-total	9	25	38	27	25	34	34	27	37	34	33	6	
Violation de sépulture		Acc.		1										
		Sous-total		1										
Violation du secret professionnel		Acc.				1	1							
		Sous-total				1	1							
Atteinte à l'honneur	Calomnie et diffamation	Acc.	2	5	6	6	3	6	8	12	7	14	4	4
	Déclaration calomnieuse	Acc.		1	1	2		1			2			
	Imputation calomnieuse	Acc.	1	1	2	2	1	1			1			
	Divulgateion méchante	Acc.											1	
	Injures (Délict)	Acc.		1	1		1	4		4	5	3		3
	Sous-total	3	8	10	10	5	12	8	16	15	17	5	7	
Vie privée	Intrusion de nuit	Acc.			1									
	Violation de domicile par un particulier	Acc.	1	3	1	4		1	3	4	3	4	2	2
	Violation du secret des lettres	Acc.		1				1	2	1	1	3		
	Sous-total	1	4	2	4		2	5	5	4	7	2	2	
Tapage nocturne		Inc.	2											
		Acc.	6	4	1		1							1
	Sous-total	8	4	1		1								1
Abus d'informations issues d'un dossier pénal		Acc.						1			1			
		Sous-total						1			1			
Violation de communication par particulier		Acc.			1									
		Sous-total			1									
Abus faiblesses de personnes		Acc.				2								
		Sous-total				2								
Vie privée moeurs: publication identité victime		Acc.										1	1	
		Sous-total										1	1	
Cyberlokkng (leurre de mineur par ICT)		Acc.									1			
		Sous-total									1			
Occupation bien d'autrui (squatter)	Pénétrer / occuper / séjourner (bien non habité)	Acc.												1
	Pénétrer / occuper / séjourner (bien habité)	Acc.										1	1	
	Sous-total											1	1	1
	Total	21	42	52	44	32	49	47	48	58	60	42	17	



Infr. relative au statut juridique de l'enfant

			2000	2015	2016	2017	2018	2019	2020	2021	2022	2023	2024	2025
Non-représentation d'enfants	Par les parents	Acc.	1	1			1		2					
		Sous-total	1	1			1		2					
		Total	1	1			1		2					



Vol et extorsion

			2000	2015	2016	2017	2018	2019	2020	2021	2022	2023	2024	2025
Vol avec circ. aggr.	Avec violence	Acc.	2	3		3	4	4	3	1	4	5	8	
		Tent.	2	1	2	3		2		1	1		2	
	Sans violence	Acc.	190	171	143	127	85	103	101	73	83	108	84	37
		Tent.	62	67	38	40	34	39	36	19	30	55	38	18
	Sous-total		256	242	183	173	123	148	140	94	118	168	132	55
Vol sans circ. aggr.	Avec violence	Acc.	1	4	2	3	3	2	1	3	3	3	1	1
		Tent.	1		1	2				1		1		
	Sans violence, Vol à la tire	Acc.	9	39	35	16	12	12	16	1	8	5	6	1
		Acc.			1						1		1	
	Sans violence, Vol d'usage	Acc.	6	7	4	6	10	2	3	5	6	4	3	5
		Inc.	1											
	Sans violence	Acc.	467	285	286	233	205	210	122	142	187	210	216	77
Tent.		7	5	9	5	6	6	2	3	4	8	5	3	
	Sous-total		492	340	338	265	236	232	144	155	209	231	232	87
Vol non spécifié		Acc.	143	1					1		1	1	1	1
		Tent.	43											
	Sous-total		186	1					1		1	1	1	1
Extorsion		Acc.	1	2	2	2	5	2	2	8	5	9	4	
		Tent.			1	3				2	2	7	2	4
	Sous-total		1	2	3	5	5	2	4	10	12	11	8	2
Fabrication de fausses clés		Acc.					1				1			
		Sous-total					1				1			
	Total		935	585	524	443	365	382	289	259	341	411	373	145



Fraude

			2000	2015	2016	2017	2018	2019	2020	2021	2022	2023	2024	2025
Blanchiment d'argent	Acc.					1	12	11	38	48	20	21	29	2
	Tent.									1		2		
	Sous-total				1	12	11	38	49	20	23	29		2
Recel	Recel simple	Acc.	1	2		1	2			2			1	1
	Recel qualifié	Acc.	2											
	Sous-total		3	2	1	2			2				1	1
Grivèlerie	Carburant / lubrifiant	Acc.	1		1									
	Boissons et aliments	Acc.	5	3				1	1	3	1		2	
	Voiture de location	Acc.	2	3		3	2	1		2		1	1	
	Sous-total		8	6	1	3	2	2	1	5	1	1	3	
Détournement et destruction frauduleuse	Cel frauduleux	Acc.	4	2	2	3	5	5	2	1	2		4	
	D'argent, de papiers, etc.	Acc.				1							1	
	D'objets saisis	Acc.										2		
	D'héritage	Acc.									1			
	Non spécifié	Acc.	3						1					
Sous-total		7	2	2	3	6	5	3	1	3	2	5		
Escoquerie	Fraude par internet	Acc.		15	22	23	41	60	77	112	125	116	99	51
		Tent.		5	4	2	13	6	10	12	3	1	6	1
	Escoquerie sans internet	Acc.		12	11	10	5	13	14	8	13	9	23	10
		Tent.		7	2	3	1	3	2	4	2	1	4	2
	Non spécifié	Acc.	19											
Sous-total		20	39	39	38	60	82	103	136	143	127	132	64	
Tromperie	Marchandises vendues / travail fourni	Acc.								1				
	Endossement frauduleux de factures	Acc.	1											
	Non spécifié	Acc.				1								
Sous-total		1			1				1					
Abus de confiance et infr. apparentées	Abus de confiance	Acc.	12	15	3	16	7	6	2	7	18	17	9	4
		Tent.		1							1			
	Abus des faiblesses	Acc.	2	1		2		2	1	1				
Sous-total		14	17	3	18	7	8	3	8	19	17	9	4	
Abus de biens sociaux	Autres	Acc.	1											
Sous-total		1												
Infr. liées à l'insolvabilité	Par des tiers	Acc.		1		1			2	1	1		1	
	Par le débiteur	Acc.		2	3	10	1	1		1	3	4	2	
	Sous-total		3	3	11	1	1	2	2	4	4	4	3	
Insolvabilité frauduleuse		Acc.		1						1				
Sous-total		1	1						1					

FPF/DGR/DR1/BIPOL - Statistiques policières de criminalité (date de clôture: 31/10/2025)
 Les données pour les années 2001 jusqu'à 2014 ne sont plus publiées mais restent disponibles sur demande auprès du service BIPOL.
 Les données pour 2025 ne concernent que le 1er semestre.



Fraude

		2000	2015	2016	2017	2018	2019	2020	2021	2022	2023	2024	2025
Chèques sans provision	Acc.	3											
	Sous-total	3											
	Total	57	70	48	76	90	109	150	205	190	174	182	71



Dégradation de la propriété

			2000	2015	2016	2017	2018	2019	2020	2021	2022	2023	2024	2025	
Incendie volontaire	Dans lieu habité (de jour)	Acc.						1		1	2				
		Tent.									1				
	Dans lieu habité (de nuit)	Acc.				2	3								
		Tent.									1				
	Dans lieu habité (moment indéterminé)		Tent.							1					
	Dans un autre lieu (de jour)	Acc.		1			1	1	4	2	4				
		Tent.												1	
	Dans un autre lieu (de nuit)	Acc.	1			1							1	1	1
		Tent.													1
Dans un autre lieu (moment indéterminé)		Acc.		1				1						1	
Non spécifié		Acc.	2												
		Sous-total	3	2		1	3	6	5	4	7	1	2	3	
Destruction par explosion volontaire		Acc.								1					
		Sous-total								1					
Incendie involontaire		Acc.	15	10	4	4	9	7	6	6	11	9	11	2	
		Sous-total	15	10	4	4	9	7	6	6	11	9	11	2	
Destruction, dénaturation, dégradation	Avec circ. aggr.	Acc.	3	5	1	1	3	1		1	1		1		
		Acc.	49												
	Non spécifié	Tent.	2												
		Sous-total	54	5	1	1	3	1		1	1		1		
Vandalisme	Sur véhicules	Acc.	72	81	51	52	59	63	44	44	38	54	39	18	
		Tent.				1									
	Sur autres biens mobiliers	Acc.	47	10	7	9	5	7	19	10	12	5	17	10	
		Tent.				1									
	Graffitis		Acc.	1	3	1	4	5	3	2	1	1	5	4	2
	Autres détériorations sur biens immobiliers		Acc.	39	47	28	35	35	39	31	44	26	39	55	18
Dégradation de clôture		Acc.	8	3	4		1	3	4	2		4	1	1	
		Sous-total	167	144	91	100	107	115	100	101	77	107	116	49	
		Total	239	161	96	106	122	129	111	113	96	117	130	54	



Infr. contre la Sécurité de l'Etat

			2000	2015	2016	2017	2018	2019	2020	2021	2022	2023	2024	2025
Sûreté extérieure de l'Etat	Acc.		1											
	Sous-total		1											
Terrorisme	Groupe terroriste	Acc.			1			1						
	Diffuser un message qui incite au terrorisme	Acc.		1										
	Sous-total			1	1			1						
Total			1	1	1			1						



Infr. contre la sécurité publique

			2000	2015	2016	2017	2018	2019	2020	2021	2022	2023	2024	2025
Organisation criminelle	Acc.			1			1				2	1		1
	Sous-total			1			1				2	1		1
Association de malfaiteurs	Acc.	1		4	3	7	4	5	2	5	1	9	4	
	Tent.						1							
	Sous-total	1		4	3	7	5	5	2	5	1	9	4	
Evasion de prisonniers	Evasion simple	Acc.										1		
	Non-entrée de congé	Acc.				1				1				
	Non-respect surveillance électronique	Acc.				1					2	2	2	2
		Sous-total				2				1	2	3	2	2
Menaces	Menace d'attentat	Acc.				2	1		7	4	1			
	Verbales	Acc.	26	13	13	15	8	11	18	15	15	12	13	5
	Ecrites	Acc.	4	5	9	6	6	16	8	10	11	9	15	1
	Par gestes, emblèmes	Acc.	5	2	2	6	3	6	7	5	12	11	9	4
		Tent.	1											
	Alerte à la bombe	Acc.				1			1	1	1	1		
	Acc.	4						1						
	Sous-total	40		20	24	30	18	34	41	35	40	33	37	10
	Total	41		25	27	39	24	39	43	41	45	46	43	13



Infr. contre l'autorité publique

		2000	2015	2016	2017	2018	2019	2020	2021	2022	2023	2024	2025
Violence c/ personnes investies autorité publique	Acc.				1	1			1				
	Sous-total				1	1			1				
Rébellion	Rébellion armée	Acc.		1								1	
	Rébellion non armée	Acc.	1										
	Non spécifié	Acc.							1				
	Sous-total	1	8	4	8	5	5	6	8	6	6	9	2
			8	5	8	5	5	6	9	6	6	10	2
Outrages	Acc.	2				2	5		3	2	2		
	Sous-total	2				2	5		3	2	2		
Refus de coopération (informatique et télécom)	Acc.								1				
	Sous-total								1				
Autres infractions	Bris de scellés	Acc.	1			2			1			2	
	Sous-total		1			2			1			2	
	Total	3	9	5	9	10	10	6	15	8	8	12	2



Infr. contre la foi publique

			2000	2015	2016	2017	2018	2019	2020	2021	2022	2023	2024	2025
Faux en écritures	Faux en écritures	Acc.	11	13	10	7	7	4	4	5	5	2	5	5
	Usage de faux en écrit. et écrit. falsifiées	Acc.	1	1	3	1	4		1		1	2	1	1
		Sous-total	12	14	13	8	11	4	5	5	6	4	6	6
Usurpation	De fonctions	Acc.		1		1					1			
		Tent.					1							
	De grades	Acc.		1										
	De nom	Acc.		5	3	4	1	3	5	6	5	1	6	1
	Non spécifié	Acc.	1											
	Sous-total	1	7	3	5	2	3	5	6	6	6	1	6	1
Contrefaçon / falsification	Contrefaçon	Acc.			2					1	1			
	Falsification	Acc.		2						1				
		Sous-total		2	2					2	1			
Fausses monnaies	Emission	Acc.	4	1	4			1	1	1	2			
		Tent.				2								
	Non spécifié	Acc.	1											
	Autres	Acc.	2	1									1	
	Sous-total	7	2	4	2		1	1	1	2			1	
Faux en justice	Fausse déclarations	Acc.		2	1						1		1	
	Faux serment	Acc.					1							
		Sous-total		2	1		1				1		1	
		Total	20	27	23	15	14	8	11	14	16	5	14	7



Kapellen

Infraction Code pénal

Infr. contre la famille

		2000	2015	2016	2017	2018	2019	2020	2021	2022	2023	2024	2025
Abandon de famille	Acc.	1									1		
	Sous-total	1									1		
Refus du droit aux relations personnelles	Acc.	41	27	13	16	18	22	13	13	19	20	7	3
	Sous-total	41	27	13	16	18	22	13	13	19	20	7	3
Non-acquittement pension alimentaire	Acc.			1	2				1				
	Sous-total			1	2				1				
	Total	42	27	14	18	18	22	13	14	19	21	7	3

Criminalité informatique

		2000	2015	2016	2017	2018	2019	2020	2021	2022	2023	2024	2025
Hacking	Acc.		3	6	5	5	8	11	17	14	14	11	5
	Tent.					1	1	1					
	Sous-total		3	6	5	6	9	12	17	14	14	11	5
Faux en informatique	Acc.		1	1		2		1		7	2	1	
	Sous-total		1	1		2		1		7	2	1	
Fraude informatique	Acc.		10	12	18	19	45	84	56	47	57	68	48
	Tent.		1	2	2		2	7	5		1	3	
	Sous-total		11	14	20	19	47	91	61	47	58	71	48
Sabotage	Acc.				2	1	1		1				
	Tent.						1						
	Sous-total				2	1	2		1				
	Total		15	21	27	28	58	104	79	68	74	83	53



Exercice illégal de l'autorité publique

		2000	2015	2016	2017	2018	2019	2020	2021	2022	2023	2024	2025
Corruption publique	Acc.	1									1		
	Sous-total	1									1		
Abus de l'autorité	Acc.			1	1				1				
	Sous-total			1	1				1				
	Total	1		1	1				1		1		

Marchand de sommeil

		2000	2015	2016	2017	2018	2019	2020	2021	2022	2023	2024	2025
Sans circ. aggr.	Acc.									1			
	Sous-total									1			
	Total									1			

Traite des êtres humains

		2000	2015	2016	2017	2018	2019	2020	2021	2022	2023	2024	2025
Exploitation sexuelle	Acc.				1						1		
	Sous-total				1						1		
Exploitation économique	Acc.							1					
	Sous-total							1					
Crimes et délits forcés	Acc.						1						
	Sous-total						1						
	Total				1		1	1			1		

Autres infractions Code pénal

		2000	2015	2016	2017	2018	2019	2020	2021	2022	2023	2024	2025
	Acc.					1							
	Sous-total					1							
	Total					1							



Contravention Code pénal

		2000	2015	2016	2017	2018	2019	2020	2021	2022	2023	2024	2025
Injures (Contravention)	Acc.	3											
	Sous-total	3											
Destruction d'animaux (Contravention)	Acc.	3											
	Sous-total	3											
Autres contraventions CP	Acc.	2											
	Sous-total	2											
Total		8											

STATISTIQUES POLICIERES DE CRIMINALITE

LIEU DE PERPETRATION: COMMUNE

Kapellen

***ANNEXE II: DETAIL PAR CATEGORIE DE DELIT
LOIS SPECIALES***



Kapellen

Infraction Lois spéciales

Drogues

			2000	2015	2016	2017	2018	2019	2020	2021	2022	2023	2024	2025
Détention		Acc.	16	20	27	45	25	33	31	27	20	33	26	6
		Sous-total	16	20	27	45	25	33	31	27	20	33	26	6
Usage	Usage en groupe	Acc.	1											
	Usage individuel	Acc.	6											
	Faciliter l'usage	Acc.		2	2	1	4	2	1			1		
	Incitation à l'usage	Acc.	1			1	1					1	2	1
	Désordre, scandale ou danger dans un espace public	Acc.				1	2		1		2			1
		Sous-total	8	2	2	3	7	2	2		2	2	2	2
Importation et exportation		Acc.	15	3	1	5	9		2			3		
		Sous-total	15	3	1	5	9		2			3		
Fabrication		Acc.	1	7	4	6	5	2	2	3	1	3	1	
		Sous-total	1	7	4	6	5	2	2	3	1	3	1	
Commerce		Acc.	12	11	10	14	15	11	15	15	13	15	14	4
		Sous-total	12	11	10	14	15	11	15	15	13	15	14	4
Autres		Acc.		1	1	1	4		1	1	1			
		Sous-total		1	1	1	4		1	1	1			
		Total	52	44	45	74	65	48	53	46	37	56	43	12



Législation sur les étrangers

			2000	2015	2016	2017	2018	2019	2020	2021	2022	2023	2024	2025
Transmigration illégale	Mariages simulés/blancs sans récompense/contrainte	Acc.		4	1	1	3	1		1		2	3	
	Cohab. légale de complais. sans récompense/contr.	Acc.		3	1				1				3	
	Accès au territoire	Acc.		3			3	2	4	1	5		1	3
	Séjour	Acc.	1	5	9	5	4	4	7	4	4	4	6	
	Pas de port de documents d'identité ou de voyage	Acc.			1	3	1		1		1	3	1	
	Inscription au registre des étrangers	Acc.		2					1			2		
	Reconnaissance fraudul. sans récompense/contrainte	Acc.							1	2	1			
	Sous-total		1	17	12	9	11	7	15	8	11	11	14	3
Mariages simulés/blancs avec récompense/contrainte	Se faire rétribuer	Acc.											1	
	Sous-total												1	
Trafic d'êtres humains		Acc.		1										
	Sous-total			1										
Aide au séjour illégal		Acc.		3	1	1								
	Sous-total			3	1	1								
Non spécifié		Acc.	1											
	Sous-total		1											
Autres		Acc.			1									
	Sous-total				1									
	Total		2	21	14	10	11	7	15	8	11	11	15	3



Environnement

			2000	2015	2016	2017	2018	2019	2020	2021	2022	2023	2024	2025
Déchets	Déchets par professionnel	Acc.		1			2	1	1	1			1	1
	Déchets par particulier	Acc.		2	5	2	3	3	13	9	8	6	13	1
	Déchets par personne indéterminée	Acc.	5											
	Déchets: permis/autorisation	Acc.									1			
	Non spécifié	Acc.	1											
	Sous-total		6	3	5	2	5	4	14	10	9	6	14	2
Feux d'artifice		Acc.								1				
	Sous-total									1				
Autres que déchets	Urbanisme	Acc.	11	10	6	3	8	12	5	6	6	5	8	1
	Permis d'environnement	Acc.		1	1	1		1			1		1	
	Bruit	Acc.	3							1				
	Pollution de l'eau	Acc.	2											
	Autres nuisances en matière d'environnement	Acc.	2							1	1			
	Sous-total		18	11	7	4	8	13	5	8	8	5	9	1
Biodiversité / Faune et flore	Commerce et détention: législation CITES	Acc.						1						
	Bien-être animal	Acc.	4	1	2	1	1	1	3	3		3	3	
	Protection de la nature	Acc.	1	1					1					
	Permis / autorisation animaux	Acc.			1									
	Destruction d'animaux	Acc.	2										1	
	Sous-total		7	2	3	1	1	2	4	3		3	4	
	Total		31	16	15	7	14	19	23	22	17	14	27	3



Armes et explosifs

			2000	2015	2016	2017	2018	2019	2020	2021	2022	2023	2024	2025
Détention illégale	Arme à feu	Acc.		3	4	1	4	5		6	2	2	2	1
	Arme blanche ou non à feu	Acc.		4	6	9	9	6	9	6	5	4	3	1
		Tent.												1
	Munition	Acc.			1	2		2		3		1	1	
	Non spécifié	Acc.	3											
	Sous-total		3	7	11	12	13	13	9	15	7	7	6	3
Port / transport illégal	Arme à feu	Acc.			1								3	2
	Arme blanche ou non à feu	Acc.		7	8	6	8	4	6	5	7	2	2	2
	Non spécifié	Acc.	2											
	Sous-total		2	7	9	6	8	4	6	5	7	2	5	4
Commerce illégal	Arme à feu	Acc.			1							1	1	
	Arme blanche ou non à feu	Acc.			1	1								
	Non spécifié	Acc.	1											
	Sous-total		1	2	1							1	1	
Explosifs		Acc.	2						7	20	21	8	6	
		Sous-total	2						7	20	21	8	6	
Autre	Numéro de série	Acc.		1										
	Mesures de sécurité	Acc.						1						
	Stockage	Acc.								1				
	Non spécifié	Acc.	12											
	Sous-total		12	1				1		1				
	Total		20	15	22	19	21	18	22	41	35	18	18	7

FPF/DGR/DRI/BIPOL - Statistiques policières de criminalité (date de clôture: 31/10/2025)
 Les données pour les années 2001 jusqu'à 2014 ne sont plus publiées mais restent disponibles sur demande auprès du service BIPOL.
 Les données pour 2025 ne concernent que le 1er semestre.



Protection de la personne

			2000	2015	2016	2017	2018	2019	2020	2021	2022	2023	2024	2025
Discrimination	Incitation à la discrimination	Acc.											2	
	Racisme et xénophobie	Acc.	1	1	1	2	3	1	1	1	2			
	Fondée sur le sexe (sexisme)	Acc.			1	1								
	Fondée sur conviction religieuse ou philosophique	Acc.			1					1				
		Sous-total	1	1	1	3	3	3	1	2	1	2	2	
Protection de la vie privée		Acc.	2		1	1	2			2				
		Sous-total	2		1	1	2			2				
Caméras de surveillance		Acc.			1						1		1	
		Sous-total			1						1		1	
Droit à l'image		Acc.			2		1	1	1	2	4	3	2	1
		Sous-total			2		1	1	1	2	4	3	2	1
Autres		Acc.	1							2				
		Sous-total	1							2				
		Total	4	1	5	4	6	4	2	8	6	5	5	1



Kapellen

Infraction Lois spéciales

Hormones et dopage

		2000	2015	2016	2017	2018	2019	2020	2021	2022	2023	2024	2025
Détention	Acc.			1	2	4	2	7			1		
	Sous-total:			1	2	4	2	7			1		
Fabrication et distribution	Acc.									1			
	Sous-total:									1			
Non spécifié	Acc.		1										
	Sous-total:		1										
	Total:		1	1	2	4	2	7		1	1		

Loi du football

		2000	2015	2016	2017	2018	2019	2020	2021	2022	2023	2024	2025
Objets pyrotechniques dans le stade ou périmètre	Acc.								1				
	Sous-total:								1				
	Total:								1				

Sécurité privée

		2000	2015	2016	2017	2018	2019	2020	2021	2022	2023	2024	2025
Entreprises de gardiennage / de sécurité	Acc.	1											
	Sous-total:	1											
	Total:	1											

Protection de la jeunesse

		2000	2015	2016	2017	2018	2019	2020	2021	2022	2023	2024	2025
Législation sur l'obligation scolaire	Acc.	1	1		1	2	3		2	1	2		2
	Sous-total:	1	1		1	2	3		2	1	2		2
Législation sur la protection de la jeunesse	Acc.		10	8	11	14	27	18	17	41	48	69	44
	Sous-total:		10	8	11	14	27	18	17	41	48	69	44
	Total:	1	11	8	12	16	30	18	19	42	50	69	46



Code pénal social

		2000	2015	2016	2017	2018	2019	2020	2021	2022	2023	2024	2025
Harcèlement au travail	Acc.			5	1		1			1			
	Sous-total:			5	1		1			1			
Travail illégal	Acc.	1							1			1	
	Sous-total:	1							1			1	
Fraude sociale aux cotisations (travail au noir)	Acc.		1	1		1			1				
	Tent.											1	
	Sous-total:		1	1		1			1			1	
Infr. contre foi publique en droit pénal social	Acc.			2	1			1		2	1	1	
	Sous-total:			2	1			1		2	1	1	
Escroquerie en droit pénal social	Acc.							4		2	1		
	Sous-total:							4		2	1		
Autres	Acc.				1	2	1				3	3	1
	Sous-total:				1	2	1				3	3	1
Total:		1	1	8	2	2	3	6	2	5	5	6	1

Ivresse et alcool

		2000	2015	2016	2017	2018	2019	2020	2021	2022	2023	2024	2025
Ivresse publique	Inc.	2											
	Acc.	9	25	22	21	17	28	22	26	24	20	31	4
	Sous-total:	11	25	22	21	17	28	22	26	24	20	31	4
Heure de fermeture d'établiss. hôteliers	Acc.	1											
	Sous-total:	1											
Total:		12	25	22	21	17	28	22	26	24	20	31	4

Registre de population

		2000	2015	2016	2017	2018	2019	2020	2021	2022	2023	2024	2025
	Inc.	1											
	Acc.	41	44	64	64	74	76	84	74	96	77	81	38
Sous-total:		42	44	64	64	74	76	84	74	96	77	81	38
Total:		42	44	64	64	74	76	84	74	96	77	81	38



Carte d'identité

		2000	2015	2016	2017	2018	2019	2020	2021	2022	2023	2024	2025
Pas en possession	Acc.		2							2	2		
	Sous-total:		2							2	2		
Non spécifié	Acc.			1									
	Sous-total:			1									
Autres	Acc.										1		
	Sous-total:										1		
	Total:		2	1						2	3		

Santé publique

		2000	2015	2016	2017	2018	2019	2020	2021	2022	2023	2024	2025
Politique de la santé	Acc.							48	1				
	Sous-total:							48	1				
Législation médicaments	Acc.			1	2					1	1		
	Sous-total:			1	2					1	1		
Denrées alimentaires	Acc.							1	2				
	Sous-total:							1	2				
Refus ou négligence respect mesures	Acc.							91	81				
	Sous-total:							91	81				
Autres	Acc.							37					
	Sous-total:							37					
	Total:			1	2			177	84	1	1		



Travail

		2000	2015	2016	2017	2018	2019	2020	2021	2022	2023	2024	2025
Commerce ambulant	Acc.		1		2					1			
	Sous-total:		1		2					1			
Fraude sociale aux cotisations (travail au noir)	Acc.										2		
	Sous-total:										2		
Travailleurs étrangers	Acc.	1											
	Sous-total:	1											
	Total:	1	1		2					1	2		

Protection des revenus publics

		2000	2015	2016	2017	2018	2019	2020	2021	2022	2023	2024	2025
Douane et accises	Acc.	1									1		
	Sous-total:	1									1		
Taxe de circulation / TMC	Acc.			1			1	1	1	2			
	Sous-total:			1			1	1	1	2			
Fraude TVA	Acc.		1										
	Sous-total:		1										
Fraude fiscale - impôts sur le revenu	Acc.	1			1								
	Sous-total:	1			1								
Non spécifié	Acc.											1	
	Sous-total:											1	
	Total:	2	1	1	1		1	1	1	2	1	1	



Législation économique

		2000	2015	2016	2017	2018	2019	2020	2021	2022	2023	2024	2025
Sociétés	Acc.	1											
	Sous-total:	1											
Contrefaçon de droits de propriété intellectuelle	Acc.					1				1			
	Sous-total:					1				1			
Autres	Acc.										1		
	Sous-total:										1		
	Total:	1				1				1	1		

Pratiques commerciales

		2000	2015	2016	2017	2018	2019	2020	2021	2022	2023	2024	2025
Pratiques du marché et protection du consommateur	Acc.	1											
	Sous-total:	1											
Non spécifié	Acc.			1									
	Sous-total:			1									
	Total:	1		1									

Autres lois spéciales

		2000	2015	2016	2017	2018	2019	2020	2021	2022	2023	2024	2025
Transport	Acc.											1	
	Sous-total:											1	
Dégradation involontaire câbles télécommunication	Acc.		5	3	3	12	2	2	5	10	14	3	3
	Sous-total:		5	3	3	12	2	2	5	10	14	3	3
Infractions Loi police chemins de fer	Acc.					4				1	1		1
	Sous-total:					4				1	1		1
Protection (pièce de l') uniforme policier	Acc.					1							
	Sous-total:					1							
Autres	Acc.										1	1	
	Sous-total:										1	1	
	Total:		5	3	3	17	2	2	5	11	16	5	4



STATISTIQUES POLICIERES DE CRIMINALITE

LIEU DE PERPETRATION: COMMUNE

Kapellen

***ANNEXE III: DETAIL
FIGURES CRIMINELLES / PHENOMENES***



Kapellen

FC Vol moyen de transport

		2000	2015	2016	2017	2018	2019	2020	2021	2022	2023	2024	2025
Vol de voiture	Acc.	41	9	6	10	2	2	7	4	3	13	3	1
	Tent.	5		1						1	4	1	
	Total	46	9	7	10	2	2	7	4	4	17	4	1
Vol de moto	Acc.	1	6		1							3	1
	Tent.		1										
	Total	1	7		1							3	1
Vol dans les garages	Acc.	13	2		1				1				
	Tent.												
	Total	13	2		1				1				
Vol de vélomoteur	Acc.	21	5	2	3	1		2	4	3	7	6	1
	Tent.		1	1								1	2
	Total	21	6	3	3	1		2	4	3	7	7	3
Vol de vélo	Acc.	152	104	125	103	74	77	50	50	67	103	94	22
	Inc.	1											
	Tent.	2			4	3			3		2	3	
	Total	155	104	125	107	77	77	50	53	67	105	97	22



FC Cambriolage

		2000	2015	2016	2017	2018	2019	2020	2021	2022	2023	2024	2025
Cambriolage dans habitation	Acc.	163	102	71	53	47	51	60	36	43	56	53	24
	Tent.	73	51	26	20	26	29	29	13	26	40	32	11
	Total	236	153	97	73	73	80	89	49	69	96	85	35
Cambriolage ds entreprise ou commerce	Acc.	24	18	11	15	4	5	2	5		5	3	2
	Tent.	6	4	6	2		1		2	1	5	1	1
	Total	30	22	17	17	4	6	2	7	1	10	4	3
Cambriolage ds service public ou bâtiment administ	Acc.	7	7	3	4	5	2	7	1	4	4	9	4
	Tent.	6	3	2	7	2	1						
	Total	13	10	5	11	7	3	7	1	4	4	9	4
Vol au béliér	Acc.		1	1									
	Total		1	1									
Cambriolage dans bâtiment (total)	Acc.	193	127	85	72	56	58	69	42	47	65	65	30
	Tent.	84	58	33	29	28	31	29	15	27	45	33	12
	Total	277	185	118	101	84	89	98	57	74	110	98	42

FC Vol autre

		2000	2015	2016	2017	2018	2019	2020	2021	2022	2023	2024	2025
Vol à main armée	Acc.	3						1		4	1	4	
	Tent.	1		1	1		1		1	1		2	
	Total	4		1	1		1	1	1	5	1	6	
Vol avec violence sans arme	Acc.	5	9	5	9	12	9	5	12	7	15	7	1
	Tent.	2	2	3	7		1	2	3	6	3	3	1
	Total	7	11	8	16	12	10	7	15	13	18	10	2
Vol dans ou sur un véhicule	Acc.	131	48	67	52	26	46	9	24	10	32	13	8
	Tent.	17	7	9	8	2	10	3	1	2	2	2	1
	Total	148	55	76	60	28	56	12	25	12	34	15	9
Vol d'armes et explosifs	Acc.	4	1	1				1			1		1
	Total	4	1	1				1			1		1



FC Vol autre

		2000	2015	2016	2017	2018	2019	2020	2021	2022	2023	2024	2025
Steaming	Acc.										1	1	
	Tent.								1				
	Total								1		1	1	
Vol à l'arraché	Acc.	26	1	2	6	11	4	6	1	7	2	2	1
	Tent.			1		2			1		1		
	Total	26	1	3	6	13	4	6	2	7	3	2	1
Vol à la tire	Acc.	31	39	35	16	12	12	16	1	8	5	6	1
	Tent.												
	Total	31	39	35	16	12	12	16	1	8	5	6	1
Vol à l'étalage	Acc.	24	20	15	16	19	14	12	14	25	36	40	22
	Tent.			1				1		1			
	Total	24	20	16	16	19	14	13	14	26	36	40	22
Vol par ruse	Acc.	7	1	2	5	1	2		2	1	3	3	
	Tent.	2	2							1			
	Total	9	3	2	5	1	2		2	2	3	3	
Vol de métaux	Acc.	2	2		3	1	1	1		9	2	4	
	Tent.									1			
	Total	2	2		3	1	1	1		10	2	4	
Vol sur les chantiers	Acc.	4	5	5	2	1	3		3	13	1	4	3
	Tent.			1						2			
	Total	4	5	6	2	1	3		3	15	1	4	3
Home-invasion	Acc.											1	
	Tent.			1									
	Total			1								1	
Vol d'animaux	Acc.	3		2			2			3		2	1
	Tent.												
	Total	3		2			2			3		2	1



Criminalité ICT

		2000	2015	2016	2017	2018	2019	2020	2021	2022	2023	2024	2025
Fraude de cartes de paiements	Acc.	1	2	1	5	3	10	3	2	2	3	4	6
	Tent.		1		1								
	Total	1	3	1	6	3	10	3	2	2	3	4	6
Phishing	Acc.			1		1	1	30	18	11	7	3	
	Tent.							1	1				
	Total			1		1	1	31	19	11	7	3	
Ransomware	Acc.				3	1							
	Tent.						1						
	Total				3	1	1						
Shouldersurfing	Acc.				1		6						1
	Tent.												
	Total				1		6						1
Skimming	Acc.						1						
	Tent.												
	Total						1						

FC Autre

		2000	2015	2016	2017	2018	2019	2020	2021	2022	2023	2024	2025
Violence contre les métiers d'intérêt général	Acc.		2	1	2	3	6	1	3	6	2	5	1
	Tent.												
	Total		2	1	2	3	6	1	3	6	2	5	1
Viol collectif	Acc.			1				1	1	1	1		1
	Tent.												
	Total			1				1	1	1	1		1
Graffiti	Acc.	1	3	1	4	5	3	2	1	1	5	3	2
	Tent.												
	Total	1	3	1	4	5	3	2	1	1	5	3	2
Dégradation de voiture	Acc.	29	80	47	47	54	58	39	38	35	49	36	19
	Tent.												
	Total	29	80	47	47	54	58	39	38	35	49	36	19
Rixe au couteau	Acc.				1			1	2	2		1	
	Tent.	1		1	1			2				1	
	Total	1		1	2			3	2	2		2	



PH Violence intrafamiliale (VIF)

		2000	2015	2016	2017	2018	2019	2020	2021	2022	2023	2024	2025
VIF: physique, dans le couple	Acc.	1	29	20	33	31	37	31	44	27	24	29	9
	Inc.	1											
	Tent.											2	
	Total	2	29	20	33	31	37	31	44	27	24	31	9
VIF: physique, envers des descendants	Acc.	1	4	1		3	7	7	8	6	2	5	2
	Tent.									1			
	Total	1	4	1		3	7	7	8	7	2	5	2
VIF: physique, envers d'autres membres	Acc.	10	2	5	5	4	4	2	2	8	4	3	4
	Tent.				1		1						
	Total	10	2	5	6	4	5	2	2	8	4	3	4
VIF: sexuelle, dans le couple	Acc.						2				1		
	Total						2				1		
VIF: sexuelle, envers des descendants	Acc.	1		1	3	2	1	1					
	Total	1		1	3	2	1	1					
VIF: psychique, dans le couple	Acc.	42	29	14	18	22	27	20	15	19	24	12	3
	Total	42	29	14	18	22	27	20	15	19	24	12	3
VIF: psychique, envers des descendants	Acc.					2	1	2			1	1	
	Total					2	1	2			1	1	
VIF: psychique, envers d'autres membres	Acc.			1		1		1	1	1		1	
	Total			1		1		1	1	1		1	
VIF: économique, dans le couple	Acc.		1		1				2	3	1	1	
	Tent.							1					
	Total		1		1			1	2	3	1	1	
VIF: économique, envers des descendants	Acc.	1					1			1	1		
	Total	1					1			1	1		
VIF: économique, envers d'autres membres	Acc.	4		1	2				1	2	1		
	Total	4		1	2				1	2	1		



PH Hormones et dopage

		2000	2015	2016	2017	2018	2019	2020	2021	2022	2023	2024	2025
Dopage humain	Acc.		1	1	2	4	2	7		1	1		
	Total		1	1	2	4	2	7		1	1		
Engraissement illégal	Acc.		1										
	Total		1										

PH Drogues

		2000	2015	2016	2017	2018	2019	2020	2021	2022	2023	2024	2025
Vente de cocaïne	Acc.		3	3	1	3		3	7	1	2	2	2
	Total		3	3	1	3		3	7	1	2	2	2
Import-export de cocaïne	Acc.		1								1		
	Total		1								1		
Production de drogues synthétiques	Acc.							1	2				
	Total							1	2				
Import-export de drogues synthétiques	Acc.				2	1							
	Total				2	1							
Vente de drogues synthétiques	Acc.		3	4	4	2	4	6		6	7		1
	Total		3	4	4	2	4	6		6	7		1
Production de cannabis (culture)	Acc.	1	4	1	1	3		2	1	1	1	1	
	Total	1	4	1	1	3		2	1	1	1	1	
Vente-traffic d'héroïne	Acc.					1			1				
	Total					1			1				

PH Trafic d'armes

		2000	2015	2016	2017	2018	2019	2020	2021	2022	2023	2024	2025
Commerce et production d'arme à feu et mun.	Acc.	1	1	1							1	1	
	Total	1	1	1							1	1	
Commerce et production d'arme non à feu	Acc.			1	1								
	Total			1	1								



PH Traite des êtres humains

		2000	2015	2016	2017	2018	2019	2020	2021	2022	2023	2024	2025
TEH - exploitation économique	Acc.	1						1					
	Total	1						1					
TEH - exploitation sexuelle	Acc.				1					1	3		2
	Total				1					1	3		2

PH Violence dans l'espace public

		2000	2015	2016	2017	2018	2019	2020	2021	2022	2023	2024	2025
Violence physique (transport public)	Acc.	1		3	1	1		2	2	4	2	3	2
	Total	1		3	1	1		2	2	4	2	3	2
Violence physique (voie publique)	Acc.	25	29	25	20	21	16	10	21	35	25	44	11
	Tent.			3		1		1	1	1			
	Total	25	29	28	20	22	16	11	22	36	25	44	11
Violence physique (autre endroit public)	Acc.	1	2	2	1	2	2	2	6	4	9	9	2
	Tent.											1	
	Total	1	2	2	1	2	2	2	6	4	9	10	2
Violence physique (endroit accessible au public)	Acc.	22	6	7	14	14	11	7	10	9	11	16	4
	Tent.							1					
	Total	22	6	7	14	14	11	8	10	9	11	16	4
Violence sexuelle (transport public)	Acc.	2	1					1	1		1		
	Total	2	1					1	1		1		
Violence sexuelle (voie publique)	Acc.	4	1		5	3	2	2	1	1	5		2
	Tent.	1					1						
	Total	5	1		5	3	3	2	1	1	5		2
Violence sexuelle (autre endroit public)	Acc.	2	1			1	1	3	2	4	3	1	3
	Total	2	1			1	1	3	2	4	3	1	3
Violence sexuelle (endroit accessible au public)	Acc.	1	2	2	1	1	1	3	4	4	2	2	
	Total	1	2	2	1	1	1	3	4	4	2	2	



PH Violence dans l'espace public

		2000	2015	2016	2017	2018	2019	2020	2021	2022	2023	2024	2025
Violence psychique (transport public)	Acc.		1	4	3	3		1	2	3	1	1	
	Total		1	4	3	3		1	2	3	1	1	
Violence psychique (voie publique)	Acc.	12	10	13	10	10	13	15	18	18	17	10	5
	Tent.	1											
	Total	13	10	13	10	10	13	15	18	18	17	10	5
Violence psychique (autre endroit public)	Acc.			3		1	4	1	3	3	4	2	
	Total			3		1	4	1	3	3	4	2	
Violence psychique (endroit accessible au public)	Acc.	4	4	5	9	1	3	9	5	6	8	5	3
	Total	4	4	5	9	1	3	9	5	6	8	5	3
Vol à main armée (voie publique)	Acc.									3		1	
	Tent.	1			1				1			1	
	Total	1			1				1	3		2	
Vol à main armée (autre endroit public)	Acc.										1		
	Total										1		
Vol à main armée (endroit accessible au public)	Acc.	2						1		1		1	
	Tent.						1			1		1	
	Total	2					1	1		2		2	
Vol avec violence sans arme (transport public)	Acc.					1	1				1		
	Total					1	1				1		
Vol avec violence sans arme (voie publique)	Acc.	3	2	2	4	2	3	3	1	1	3	3	
	Tent.			2	4		1		1				
	Total	3	2	4	8	2	4	3	2	1	3	3	
Vol avec violence sans arme (autre endroit public)	Acc.				1	1	1	2	1	1	1	1	
	Total				1	1	1	2	1	1	1	1	
Vol avec violence sans arme (endr. acces. au pub.)	Acc.	1	4		3	4			2	2	1	2	1
	Tent.										1		
	Total	1	4		3	4			2	2	2	2	1



PH Autre

		2000	2015	2016	2017	2018	2019	2020	2021	2022	2023	2024	2025
Faux policiers	Acc.					1						2	1
	Tent.										1		
	Total					1					1	2	1
Terrorisme, extrémisme et radicalisme	Acc.		1	1	1	1	1			1		1	
	Tent.												
	Total		1	1	1	1	1			1		1	
Cyberharcèlement	Acc.	5	5	7	6	4	15	9	2	1	3	8	
	Tent.												
	Total	5	5	7	6	4	15	9	2	1	3	8	
Fraude à l'identité	Acc.	2	8	7	4	5	6	6	15	10	2	7	1
	Tent.		1					1					
	Total	2	9	7	4	5	6	7	15	10	2	7	1

STATISTIQUES POLICIERES DE CRIMINALITE

LIEU DE PERPETRATION: COMMUNE

Kapellen

***ANNEXE IV: FAITS ENREGISTRES
NON CRIMINELS***



Kapellen

Faits non criminels

Maladies / Décès / Disparition

	2000	2015	2016	2017	2018	2019	2020	2021	2022	2023	2024	2025
Suicide	3	6	4	1	1	1	4	7	5	4	2	3
Personne malade	3	2	16	8	9	10	16	9	13	7	12	4
Décès suspect		3	4	1	4	5	11	5	9	5	4	1
Décès naturel	4		1				1		1	1		
Disparition (personne disparue)	49	7	13	4	6	9	11	10	12	16	11	4
Accident (sauf roulage)	1			1	2	2	1	6	1		1	
Autres	1											
Total	61	18	38	15	22	27	44	37	41	33	30	12

Appels

	2000	2015	2016	2017	2018	2019	2020	2021	2022	2023	2024	2025
Alarme	2						1					1
Appels	3				2		2	1				
Total	5				2		3	1				1

Problèmes sociaux

	2000	2015	2016	2017	2018	2019	2020	2021	2022	2023	2024	2025
Différends familiaux	30	3	1	1	4	11	7	30	35	24	29	7
Différend (pas de coups)	15		1	1	1						1	
Affaire civile	4	5	1	1	2	5	1		3	2	1	1
Protection de la jeunesse	12	26	15	21	50	29	34	18	46	82	124	51
Autres	4	11	7	12	12	7	10	25	11	8	13	7
Total	65	45	25	36	69	52	52	73	95	116	168	66



Catastrophes

	2000	2015	2016	2017	2018	2019	2020	2021	2022	2023	2024	2025
Dégâts tempête	9	1	3	2				1				
Dégâts eau			1									
Autres						1				1		
Total	9	1	4	2		1		1		1		

Ordre public

	2000	2015	2016	2017	2018	2019	2020	2021	2022	2023	2024	2025
Troubles		3	6	6	13	5	9	8	8	4	3	1
Autres	1		1	2					1	1		
Total	1	3	7	8	13	5	9	8	9	5	3	1

Agissements suspects

	2000	2015	2016	2017	2018	2019	2020	2021	2022	2023	2024	2025
	13	10	2	6	5	4	5	2	1	4	2	1
Total	13	10	2	6	5	4	5	2	1	4	2	1

Objets trouvés

	2000	2015	2016	2017	2018	2019	2020	2021	2022	2023	2024	2025
	1	2	4	1	1	2	3	2	4		5	
Total	1	2	4	1	1	2	3	2	4		5	

Objets perdus

	2000	2015	2016	2017	2018	2019	2020	2021	2022	2023	2024	2025
	31	775	830	768	697	671	477	531	568	484	444	203
Total	31	775	830	768	697	671	477	531	568	484	444	203



Autres non-infractions

	2000	2015	2016	2017	2018	2019	2020	2021	2022	2023	2024	2025
Ordonnance de capture			2	2	1		1	1	3	1	2	1
Non-respect des conditions	2	10	4	12	12	7	7	13	26	15	22	10
Procès-verbal d'information	58	15	27	14	15	15	9	9	17	12	9	4
Notification		28	16	13	32	30	25	35	44	21	13	9
Dégradation involontaire câbles (non-télécom)		1	3		1	1		3			2	
Comportement lié à une radicalisation violente				1	1							
Demande signalement surveillance électronique								2	4	9	9	
Fonction de contrôle armes				1				2	5	4	3	4
Autres non infractions	4											
Total	64	54	52	43	62	53	42	65	99	62	60	28