

STATISTIQUES POLICIERES DE CRIMINALITE

LIEU DE PERPETRATION: COMMUNE

Kalmthout

2000 - 1er Semestre 2025

Police fédérale - DGRIDRIIBIPOL

STATISTIQUES POLICIERES DE CRIMINALITE

LIEU DE PERPETRATION: COMMUNE

Kalmthout

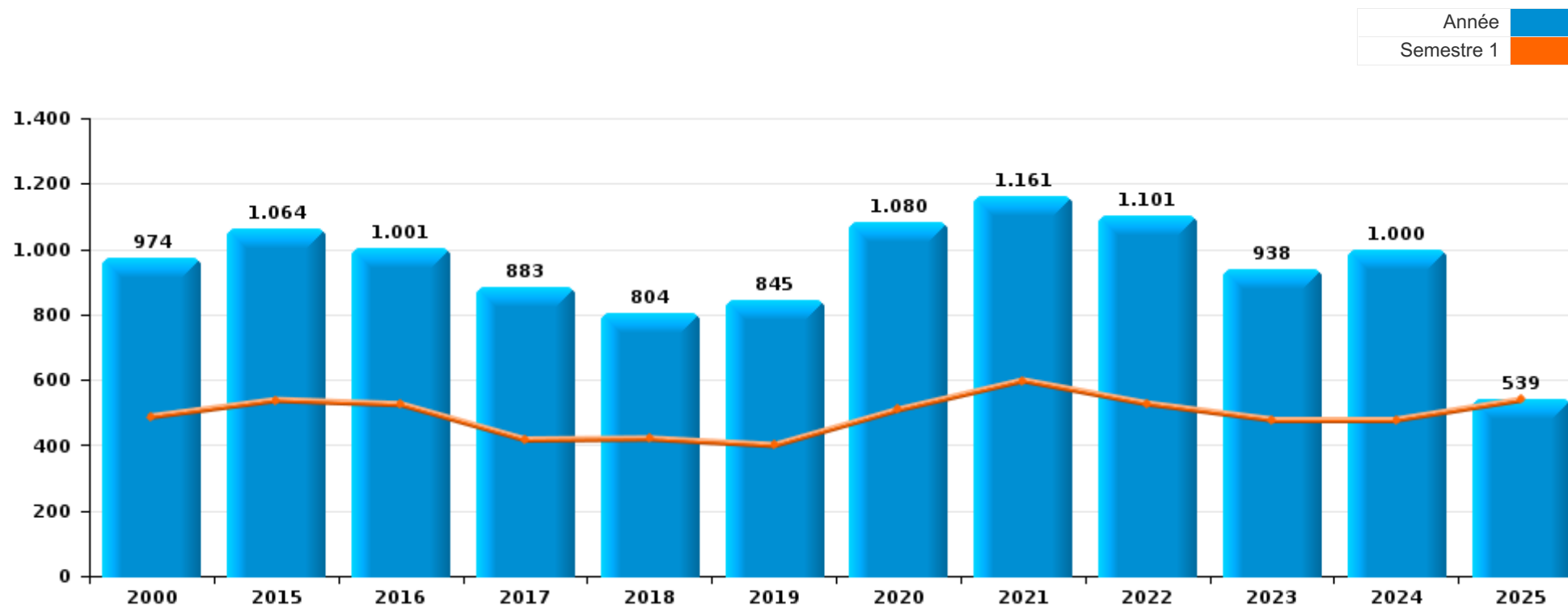
PARTIE I : INFRACTIONS JUDICIAIRES

CRIMINALITE ENREGISTREE COMMISE AU NIVEAU DE LA COMMUNE



Kalmthout

	2000	2015	2016	2017	2018	2019	2020	2021	2022	2023	2024	2025
Nombre total des délits	974	1.064	1.001	883	804	845	1.080	1.161	1.101	938	1.000	539



FPF/DGR/DRI/BIPOL - Statistiques policières de criminalité (date de clôture: 31/10/2025)

Les données pour les années 2001 jusqu'à 2014 ne sont plus publiées mais restent disponibles sur demande auprès du service BIPOL.

Les données pour 2025 ne concernent que le 1er semestre.



Kalmthout

	2000	2015	2016	2017	2018	2019	2020	2021	2022	2023	2024	2025
Vol et extorsion	409	380	380	381	276	289	212	299	336	330	357	169
Fraude	19	73	52	52	58	58	100	124	160	86	73	37
Infr. contre l'intégrité physique	59	77	81	69	85	77	74	100	75	77	76	30
Dégradation de la propriété	151	108	91	42	27	42	46	52	68	61	59	40
Criminalité informatique		22	26	28	37	51	52	129	103	83	102	73
Infr. contre autres valeurs morales et sentiments	26	54	58	63	45	54	58	63	83	66	72	34
Drogues	109	41	39	49	38	36	42	36	24	29	65	29
Infr. contre la sécurité publique	26	35	29	38	32	48	38	48	45	42	30	15
Santé publique	4	7	2	1			260	96	14			1
Registre de population	17	40	41	25	34	31	22	27	28	42	22	14
Environnement	49	43	30	24	26	15	26	26	9	9	18	8
Protection de la jeunesse	5	14	22	13	17	23	36	35	21	15	28	17
Infr. contre la famille	14	32	21	24	32	17	15	16	24	10	9	23
Infr. contre les moeurs	8	19	16	13	17	28	21	24	39	17	19	7
Législation sur les étrangers	7	31	13	19	24	15	7	15	9	12	14	9
Armes et explosifs	11	16	15	10	14	11	9	19	12	14	12	4
Infr. contre la foi publique	11	19	31	1	4	8	6	20	11	10	9	9
Autres lois spéciales	14	15	15	7	8	4	34	9	11	7	5	9
Ivresse et alcool	2	4	17	10	13	21	4	11	9	11	12	5
Infr. contre l'autorité publique	6	9	7	7	2	13	8	3	9	8	7	2
Protection de la personne	9	3	2	1			6	3	3	6	4	1
Législation économique	2	8	7		1	1						
Protection des revenus publics		3	3	1	7		1	1				
Travail		1	1	1	3				2	1	2	
Code pénal social	2			1	1	1		3	1		1	
Infr. contre la liberté individuelle		1		1	1	1	1		1	1	1	1
Contravention Code pénal	8											
Hormones et dopage		1			1		1		2		2	
Traite des êtres humains		5							2			
Carte d'identité	1	2		1	1							1
Infr. relative au statut juridique de l'enfant	4										1	1
Pratiques commerciales	1			1			1			1		
Autres infractions Code pénal			1									
Exercice illégal de l'autorité publique						1						
Infr. contre la Sécurité de l'Etat								1				
Marchand de sommeil			1									
Provocation crime ou délits								1				
Sécurité privée		1										
Sous-total	974	1.064	1.001	883	804	845	1.080	1.161	1.101	938	1.000	539
Contravention règlement policier local		24	8	75	97	114	100	98	78	36	38	23
Sous-total		24	8	75	97	114	100	98	78	36	38	23
Total	974	1.088	1.009	958	901	959	1.180	1.259	1.179	974	1.038	562

FPF/DGR/DRI/BIPOL - Statistiques policières de criminalité (date de clôture: 31/10/2025)

Les données pour les années 2001 jusqu'à 2014 ne sont plus publiées mais restent disponibles sur demande auprès du service BIPOL.

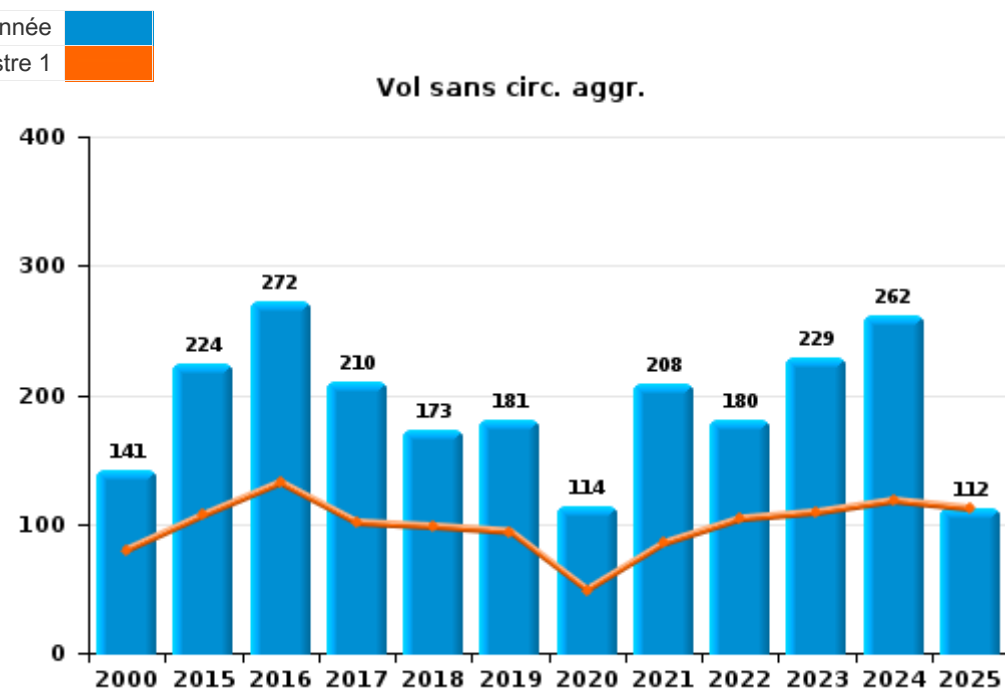
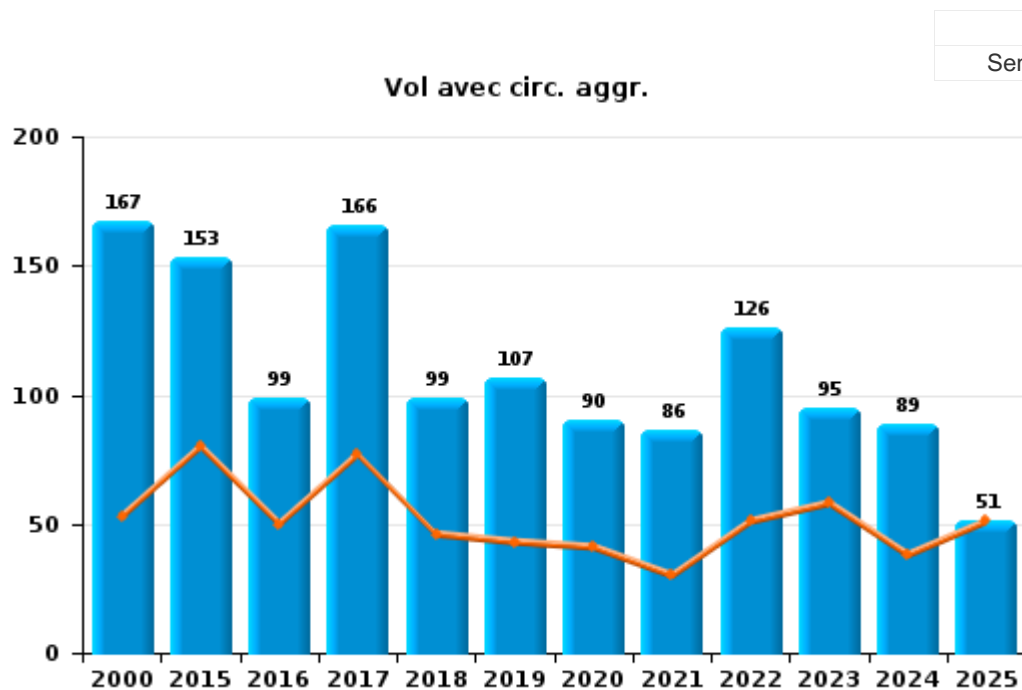
Les données pour 2025 ne concernent que le 1er semestre.



I.1. Catégorie des infractions : Vol et extorsion (top 5 des infractions au niveau national 2024)

Kalmthout

	2000	2015	2016	2017	2018	2019	2020	2021	2022	2023	2024	2025
Vol sans circ. agr.	141	224	272	210	173	181	114	208	180	229	262	112
Vol avec circ. agr.	167	153	99	166	99	107	90	86	126	95	89	51
Vol non spécifié	99	3	1	3	2		1		5			
Extorsion	1		8	2	2	1	7	5	25	6	6	6
Autres	1											
Total	409	380	380	381	276	289	212	299	336	330	357	169



FPF/DGR/DRI/BIPOL - Statistiques policières de criminalité (date de clôture: 31/10/2025)

Les données pour les années 2001 jusqu'à 2014 ne sont plus publiées mais restent disponibles sur demande auprès du service BIPOL.

Les données pour 2025 ne concernent que le 1er semestre.



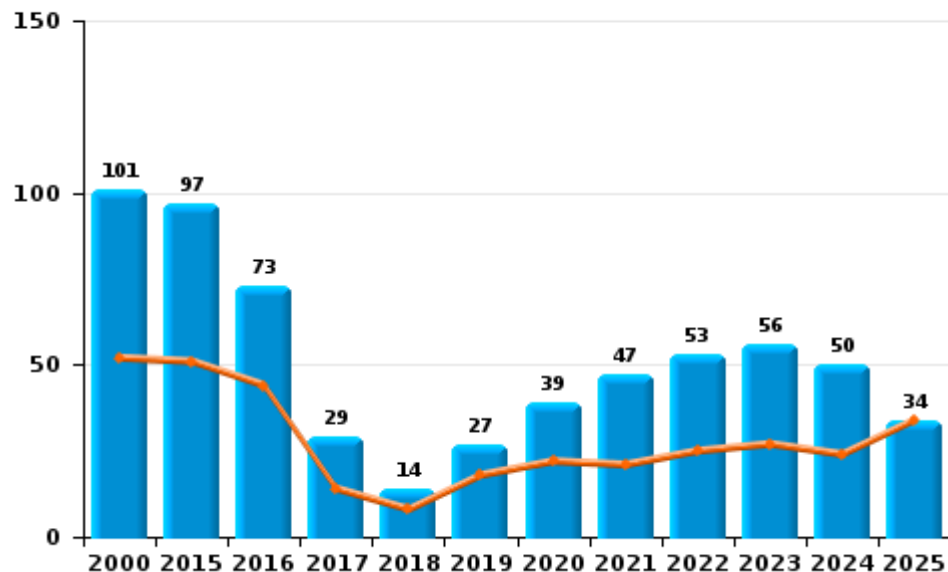
I.2. Catégorie des infractions : Dégradation de la propriété (top 5 des infractions au niveau national 2024)

Kalmthout

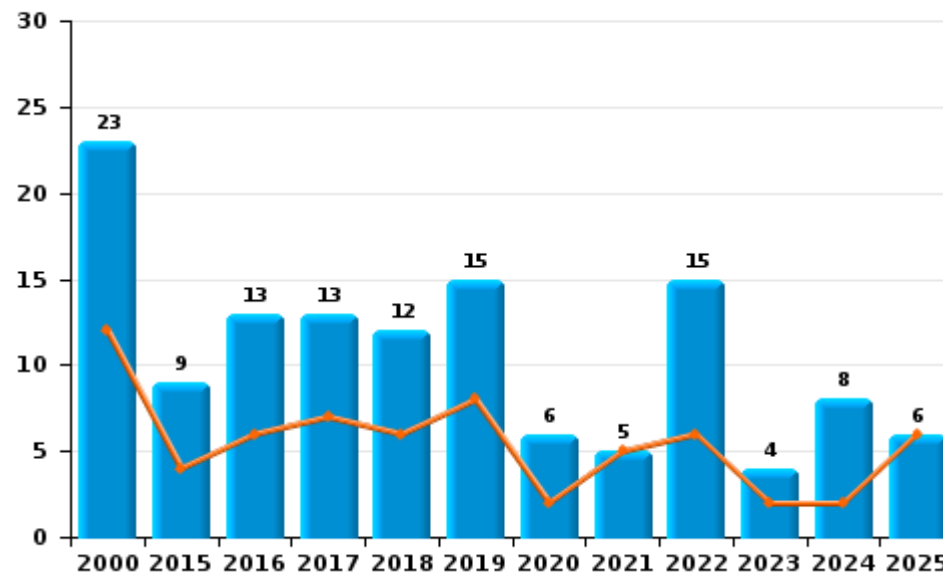
	2000	2015	2016	2017	2018	2019	2020	2021	2022	2023	2024	2025
Vandalisme	101	97	73	29	14	27	39	47	53	56	50	34
Incendie involontaire	16	4	4	4	8	10	5	2	9	4	1	3
Incendie volontaire	7	5	9	9	4	5	1	3	6		7	3
Destruction, dénaturation, dégradation	27	2	5		1					1		
Destruction par explosion volontaire							1				1	
Total	151	108	91	42	27	42	46	52	68	61	59	40

Année ■
Semestre 1 ■

Vandalisme



Incendie

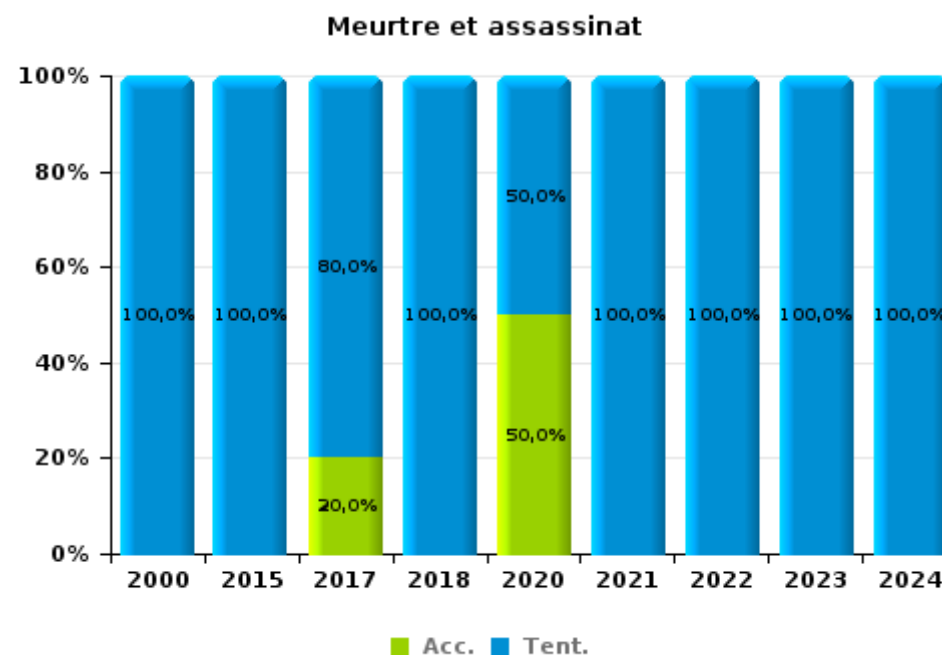
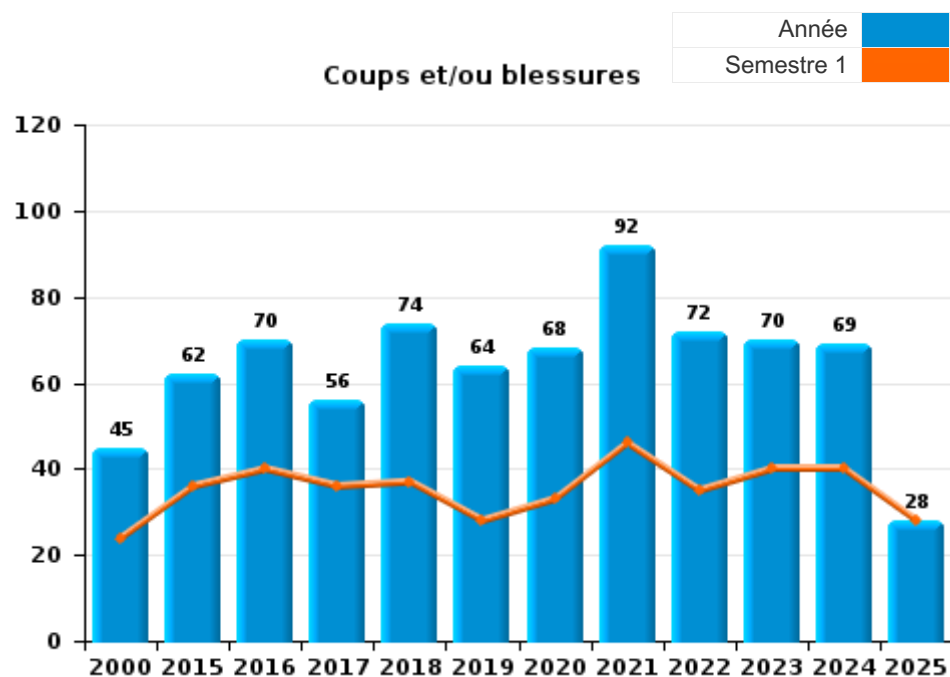




I.3. Catégorie des infractions : Infr. contre l'intégrité physique (top 5 des infractions au niveau national 2024)

Kalmthout

	2000	2015	2016	2017	2018	2019	2020	2021	2022	2023	2024	2025
Coups et/ou blessures	45	62	70	56	74	64	68	92	72	70	69	28
Autres	13	14	11	8	10	13	4	4	2	4	4	2
Meurtre et assassinat	1	1		5	1		2	4	1	3	3	
Total	59	77	81	69	85	77	74	100	75	77	76	30





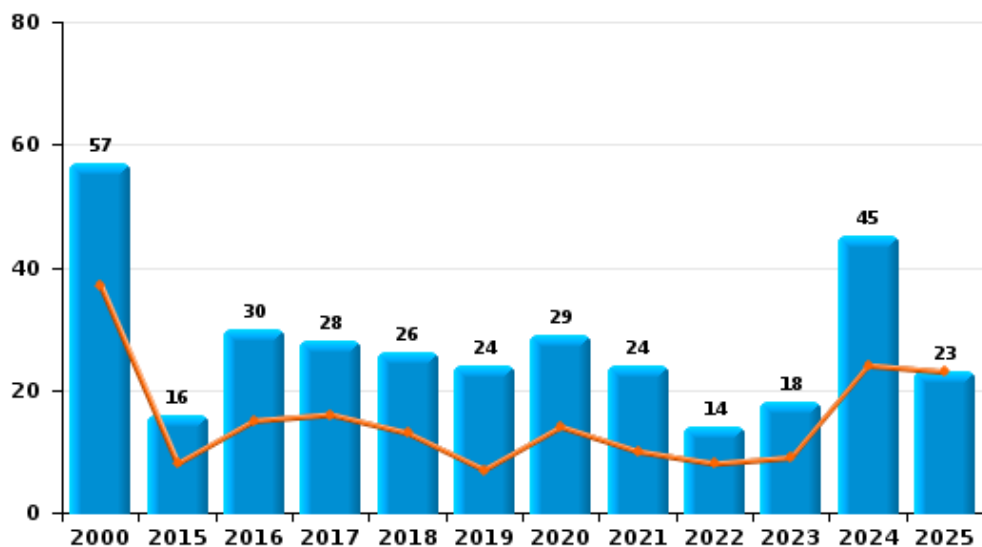
I.4. Catégorie des infractions : Drogues (top 5 des infractions au niveau national 2024)

Kalmthout

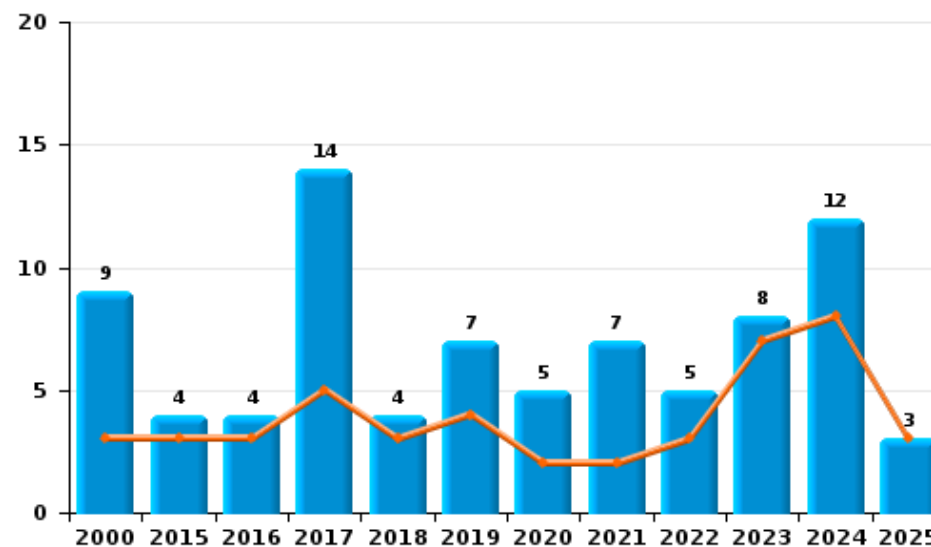
	2000	2015	2016	2017	2018	2019	2020	2021	2022	2023	2024	2025
Détention	57	16	30	28	26	24	29	24	14	18	45	23
Commerce	9	4	4	14	4	7	5	7	5	8	12	3
Importation et exportation	27	2	2	3	4	1	2	1	1	1	4	1
Usage	15	8	2		1	2		1	1		4	
Fabrication	1	4		2	1	1	4	1	2	2		2
Autres		7	1	2	2	1	2	2	1			
Total	109	41	39	49	38	36	42	36	24	29	65	29



Détention



Commerce



FPF/DGR/DRI/BIPOL - Statistiques policières de criminalité (date de clôture: 31/10/2025)
 Les données pour les années 2001 jusqu'à 2014 ne sont plus publiées mais restent disponibles sur demande auprès du service BIPOL.
 Les données pour 2025 ne concernent que le 1er semestre.



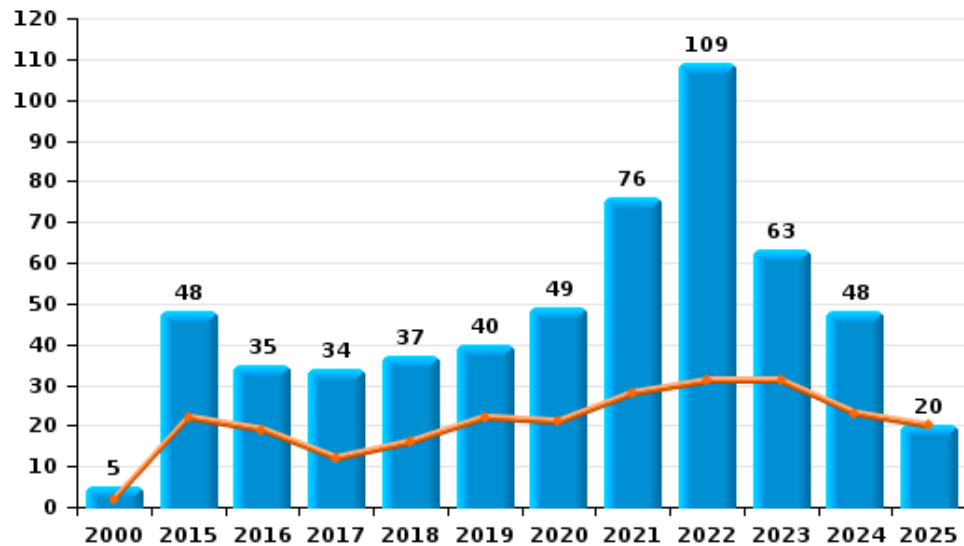
I.5. Catégorie des infractions : Fraude (top 5 des infractions au niveau national 2024)

Kalmthout

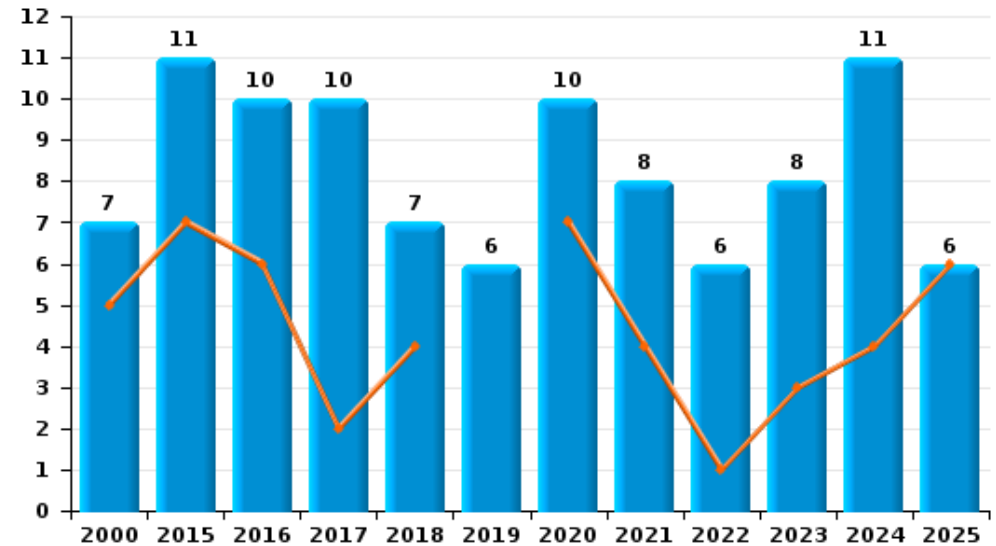
	2000	2015	2016	2017	2018	2019	2020	2021	2022	2023	2024	2025
Escroquerie	5	48	35	34	37	40	49	76	109	63	48	20
Fraudes: Autres		5	2	2	12	9	35	34	40	11	8	1
Abus de confiance et infr. apparentées	7	11	10	10	7	6	10	8	6	8	11	6
Grivèlerie	5	1	1	3			4	1	1	1	2	9
Détournement et destruction frauduleuse	1	2	1	1	1	2	1	4	2		1	1
Infr. liées à l'insolvabilité	1	4	3	1		1	1			2	1	
Recel		2		1	1			1	2	1	2	
Total	19	73	52	52	58	58	100	124	160	86	73	37



Escroquerie



Abus de confiance et infr. apparentées



FPF/DGR/DRI/BIPOL - Statistiques policières de criminalité (date de clôture: 31/10/2025)

Les données pour les années 2001 jusqu'à 2014 ne sont plus publiées mais restent disponibles sur demande auprès du service BIPOL.

Les données pour 2025 ne concernent que le 1er semestre.

STATISTIQUES POLICIERES DE CRIMINALITE

LIEU DE PERPETRATION: COMMUNE

Kalmthout

PARTIE II : FIGURES CRIMINELLES / PHENOMENES



Kalmthout

FC Vol moyen de transport

	2000	2015	2016	2017	2018	2019	2020	2021	2022	2023	2024	2025
Vol de voiture	35	2	5	6	2	8	2		1		4	2
Vol de moto			3	2				1	3	2	2	1
Vol dans les garages	10		1		1							
Vol de vélomoteur	8	2	2	2	1		2	2	4	6	9	4
Vol de vélo	16	102	101	99	74	55	44	71	90	104	132	42

FC Cambriolage

	2000	2015	2016	2017	2018	2019	2020	2021	2022	2023	2024	2025
Cambriolage dans habitation	155	71	38	65	51	57	48	40	53	38	36	11
Cambriolage ds entreprise ou commerce	32	23	12	25	8	5	7	9	4	3	11	5
Cambriolage ds service public ou bâtiment administ	8	9	5	5	6	9	4	3	9	2	1	2
Vol au bélier		1										
Cambriolage dans bâtiment (total)	191	102	55	95	65	71	59	51	65	43	48	18



FC Vol autre

	2000	2015	2016	2017	2018	2019	2020	2021	2022	2023	2024	2025
Vol à main armée	4	2	1			1	2	1	1	4		3
Vol avec violence sans arme	10	2	10	1	3	3	7	7	29	10	11	8
Vol dans ou sur un véhicule	30	34	26	43	17	27	15	29	25	18	5	33
Vol d'armes et explosifs	4		1	1	1		1	1		1	1	
Steaming			1									
Arrachage de sac à main	1											
Vol à l'arraché	3			1	4	2		3	1		1	
Vol à la tire	2	9	4	4	3	6	1	3	6	6	10	
Vol à l'étalage	4	30	35	33	20	33	11	47	33	34	40	32
Vol par ruse	9	2	1		1	1	2	1	6	3	2	2
Vol de métaux	3		3	1		1	1	3	3	3		2
Vol sur les chantiers	1	2	3	1	2	2	2	2	11	7	5	2
Vol d'animaux		1	1					2		2		
Vol de cargaison											1	

Criminalité ICT

	2000	2015	2016	2017	2018	2019	2020	2021	2022	2023	2024	2025
Fraude de cartes de paiements			1	4	6	9	4	7	5	4	11	6
Phishing		1	1		2	1	1	10		27	34	20
Ransomware					1		2	1				
Skimming											2	

FC Autre

	2000	2015	2016	2017	2018	2019	2020	2021	2022	2023	2024	2025
Violence contre les métiers d'intérêt général		4	1	3	1	1		4	3	3	3	1
Viol collectif		1	1						1			
Graffiti	2	1	1			2	2		2	2	2	2
Dégradation de voiture	14	43	23	8	4	10	13	9	13	8	20	8
Rixe au couteau		1	1				1	1		1		



PH Violence intrafamiliale (VIF)

	2000	2015	2016	2017	2018	2019	2020	2021	2022	2023	2024	2025
VIF: physique, dans le couple	11	13	32	14	29	24	27	36	21	24	18	10
VIF: physique, envers des descendants		4	9	8	7	4	21	10	9	7	10	3
VIF: physique, envers d'autres membres	9	9	14	7	5	3	9	17	8	10	10	2
VIF: sexuelle, dans le couple		1	1	1	3		2		1	1	2	
VIF: sexuelle, envers des descendants		1		1	1	4		4	3	1		
VIF: sexuelle, envers d'autres membres						1						
VIF: psychique, dans le couple	15	36	38	43	42	36	41	33	41	29	23	28
VIF: psychique, envers des descendants			1	1	4	5	16	9	9	11	7	8
VIF: psychique, envers d'autres membres		2	5	7	5	3	3	4	5	9	9	3
VIF: économique, dans le couple		3	5	5	4	2	6	2	3	5	2	2
VIF: économique, envers des descendants					1	1	1		1		3	1
VIF: économique, envers d'autres membres	4	3	2	2	3		3	3	2		4	4

PH Hormones et dopage

	2000	2015	2016	2017	2018	2019	2020	2021	2022	2023	2024	2025
Dopage humain		1			1		1		2		2	
Engraissement illégal										1		

PH Drogues

	2000	2015	2016	2017	2018	2019	2020	2021	2022	2023	2024	2025
Vente de cocaïne			1	2		4	1			1	5	1
Import-export de cocaïne				1				1	1	1		
Production de drogues synthétiques		1							1			1
Import-export de drogues synthétiques				1							1	1
Vente de drogues synthétiques		1	3		3	2	1	1	3	2	7	
Production de cannabis (culture)		1			1	1	2	1	1			
Vente-traffic d'héroïne											1	



PH Trafic d'armes

	2000	2015	2016	2017	2018	2019	2020	2021	2022	2023	2024	2025
Commerce et production d'arme à feu et mun.		2						1				
Commerce et production d'arme non à feu			1						2			

PH Traite des êtres humains

	2000	2015	2016	2017	2018	2019	2020	2021	2022	2023	2024	2025
TEH - exploitation économique		2							1			
TEH - exploitation sexuelle		4				3					1	

PH Violence dans l'espace public

	2000	2015	2016	2017	2018	2019	2020	2021	2022	2023	2024	2025
Violence physique (transport public)	1	4		2		1	1	4	2		4	
Violence physique (voie publique)	13	16	13	21	20	15	11	25	22	17	14	9
Violence physique (autre endroit public)		4	5	2		3	2	2	5	4	3	1
Violence physique (endroit accessible au public)	9	14	5	8	10	14	5	10	9	3	10	1
Violence sexuelle (transport public)	1			1				1			1	
Violence sexuelle (voie publique)	3	3	4	3	3	2	1	1		1	2	1
Violence sexuelle (autre endroit public)			1						1	1		
Violence sexuelle (endroit accessible au public)	1		2	1		2	2	2	3	1	1	
Violence psychique (transport public)						1		2	1		1	1
Violence psychique (voie publique)	5	9	13	14	16	13	10	19	7	10	15	7
Violence psychique (autre endroit public)	3	2	1	2	1	6	1	4	2	2	1	
Violence psychique (endroit accessible au public)	7	8	6	4	1	5	6	7	14	5	7	6
Vol à main armée (transport public)												1
Vol à main armée (voie publique)								1		2		1
Vol à main armée (endroit accessible au public)	4	1					2			2		
Vol avec violence sans arme (transport public)			1								1	
Vol avec violence sans arme (voie publique)	3	2	3	1		1	1	4	3	2		1
Vol avec violence sans arme (autre endroit public)									1	1		
Vol avec violence sans arme (endr. acces. au pub.)	1		1		1	1			1	1	2	1



PH Autre

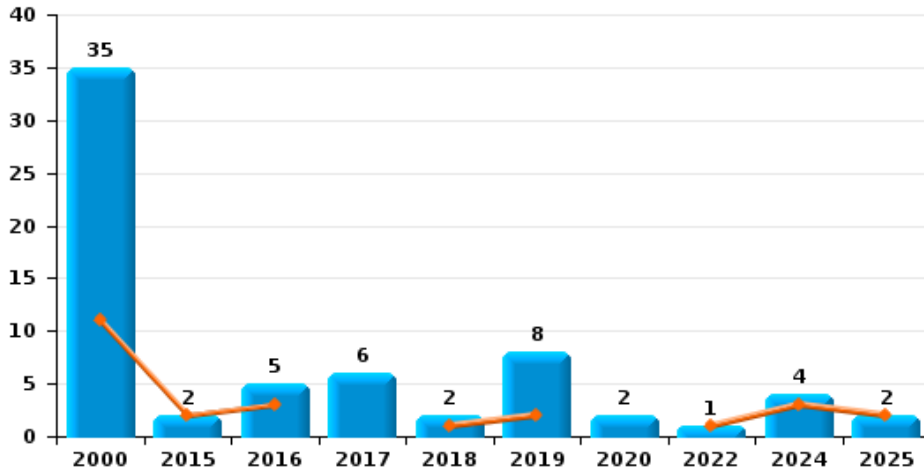
	2000	2015	2016	2017	2018	2019	2020	2021	2022	2023	2024	2025
Faux policiers									5			
Terrorisme, extrémisme et radicalisme											1	
Cyberharcèlement	2	4	2	3	4		1	2	5	2	3	2
Fraude à l'identité	1	7	13			3	4	15	13	8	6	4



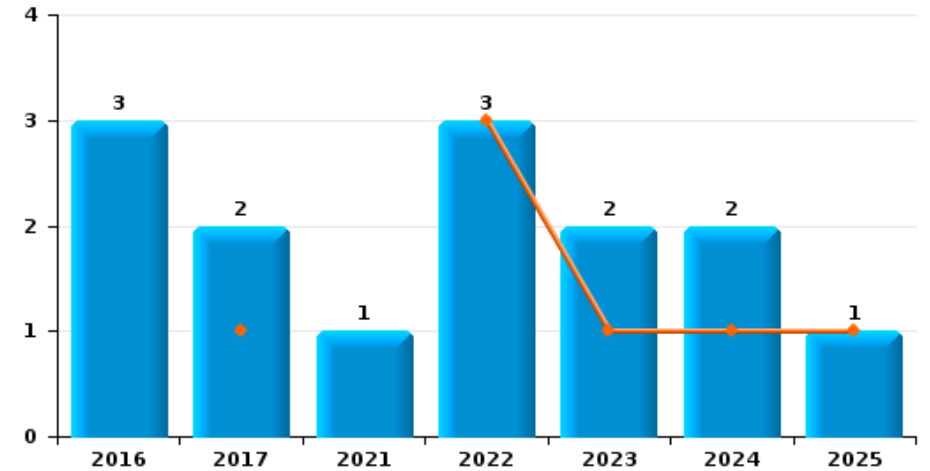
Kalmthout

Année	■
Semestre 1	■

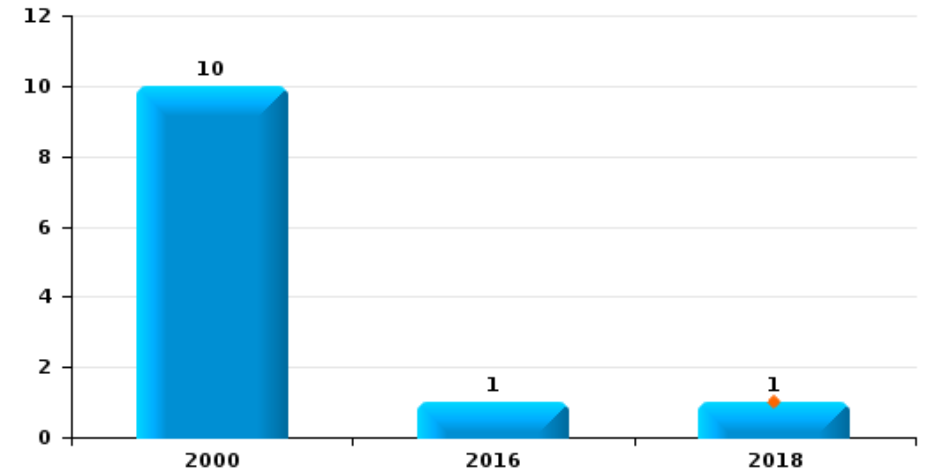
Vol de voiture



Vol de moto



Vol dans les garages

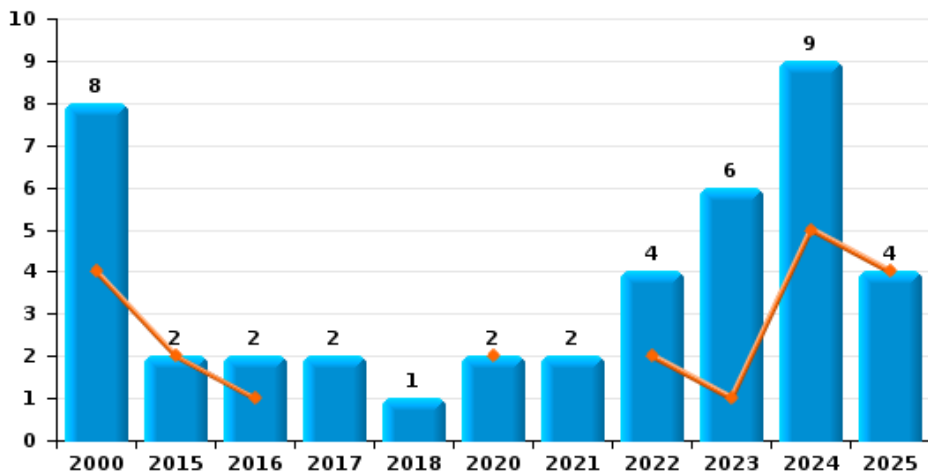




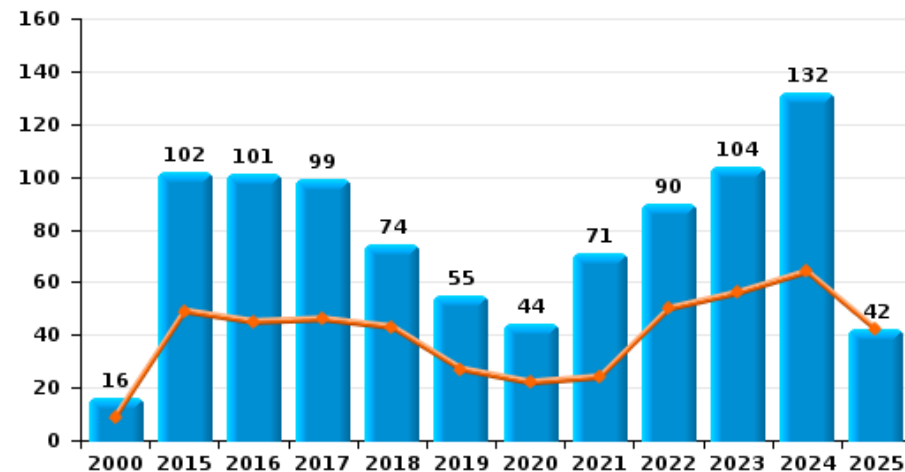
Kalmthout

Année ■
Semestre 1 ■

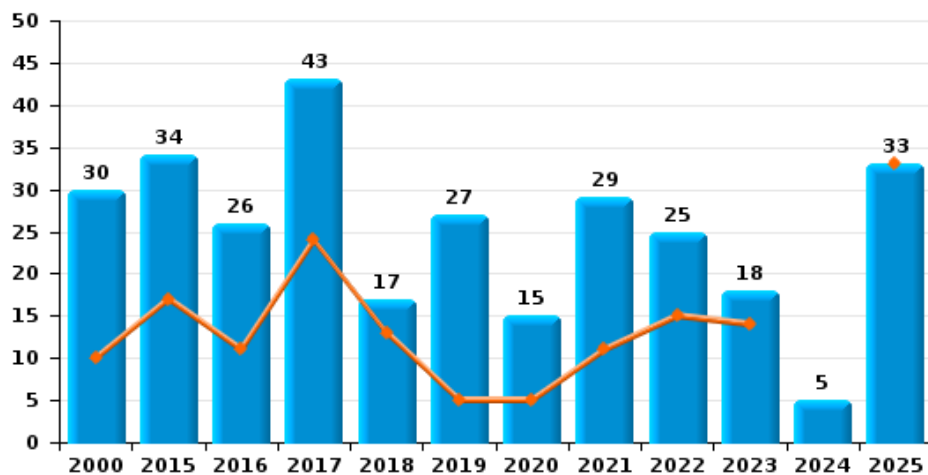
Vol de vélomoteur



Vol de vélo



Vol dans ou sur un véhicule

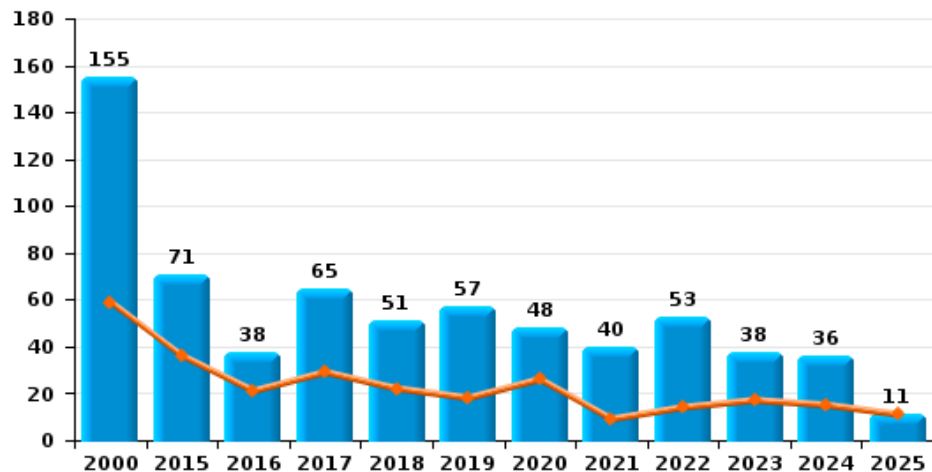




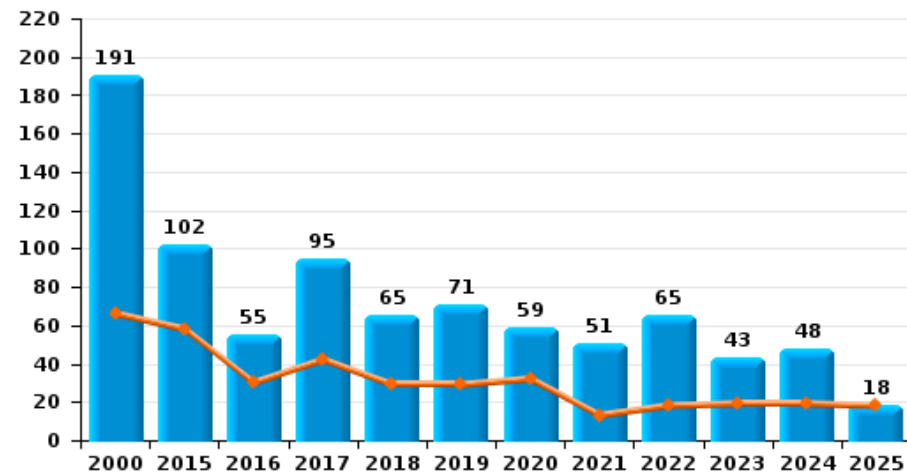
Kalmthout

Année	■
Semestre 1	■

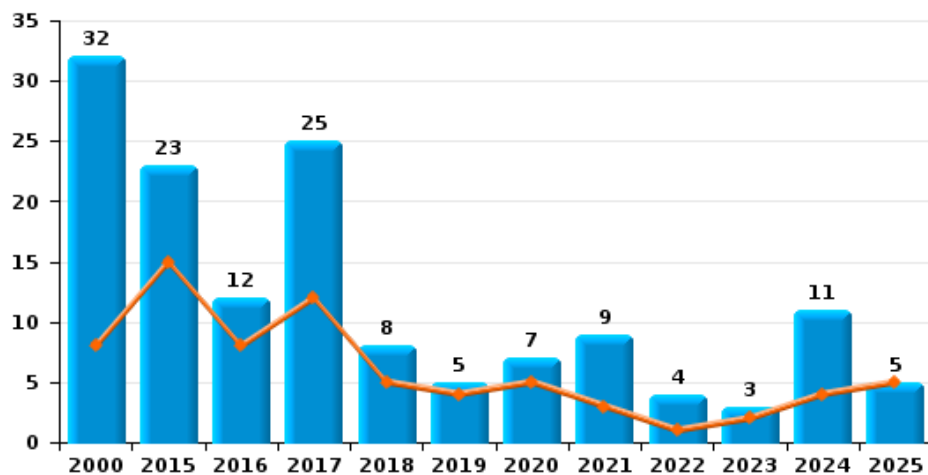
Cambrilage dans habitation



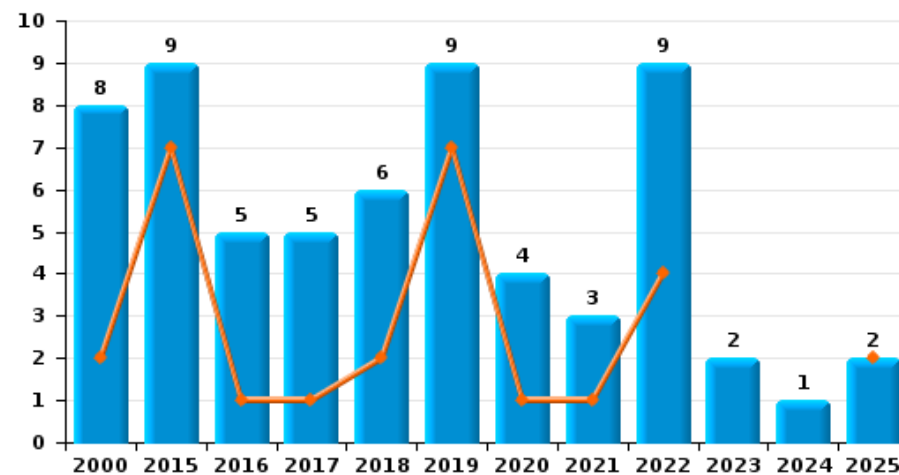
Cambrilage dans bâtiment (total)



Cambrilage ds entreprise ou commerce



Cambrilage ds service public ou bâtiment administratif

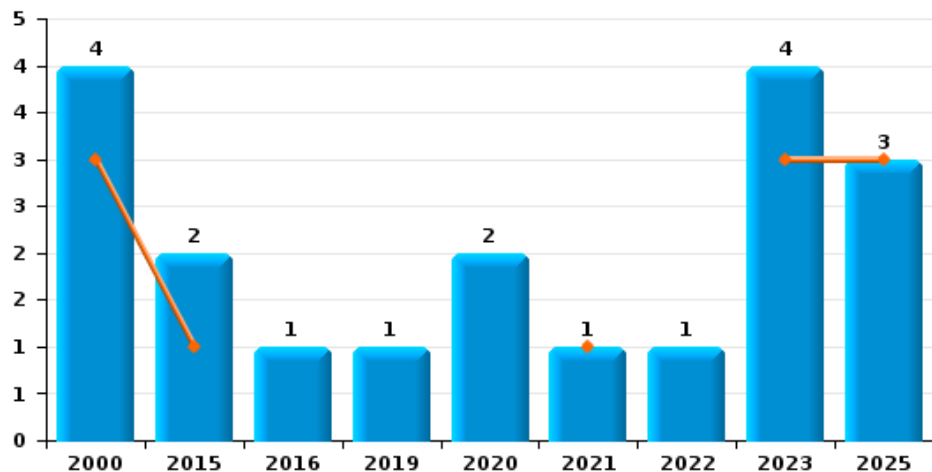




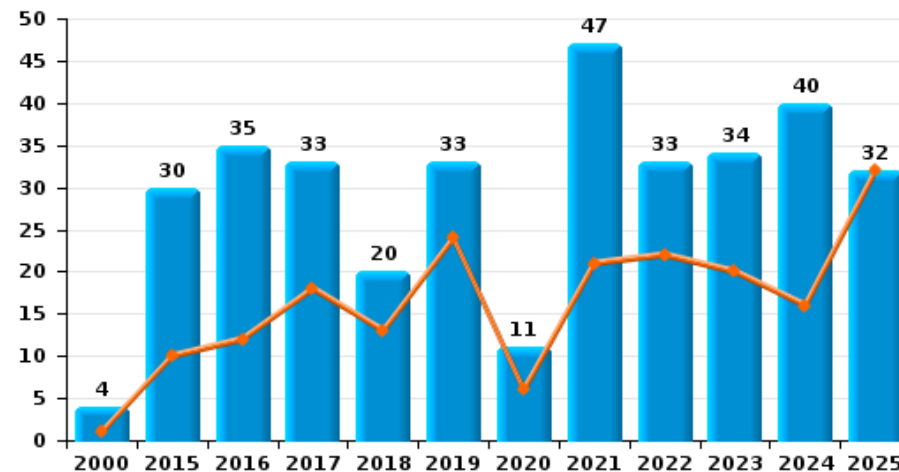
Kalmthout

Année ■
Semestre 1 ■

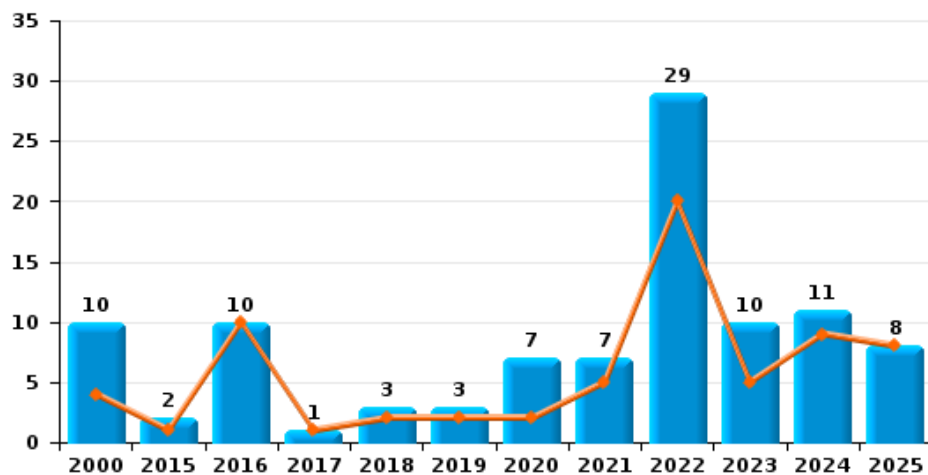
Vol à main armée



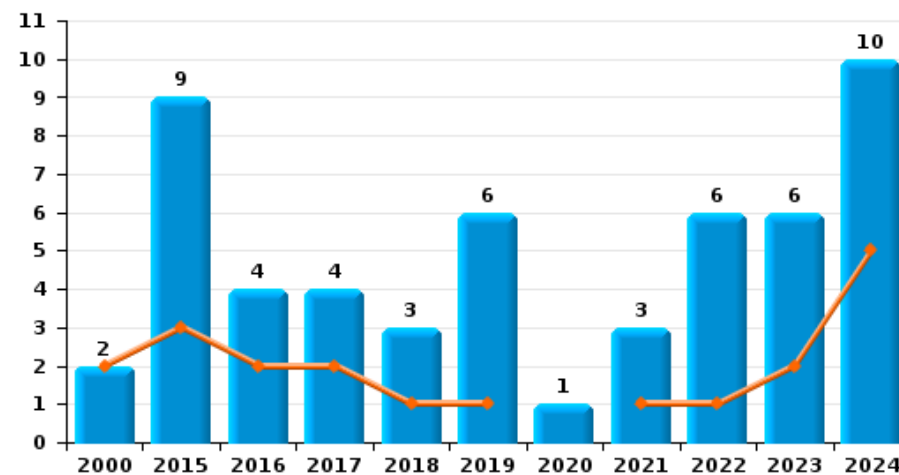
Vol à l'étalage



Vol avec violence sans arme



Vol à la tire

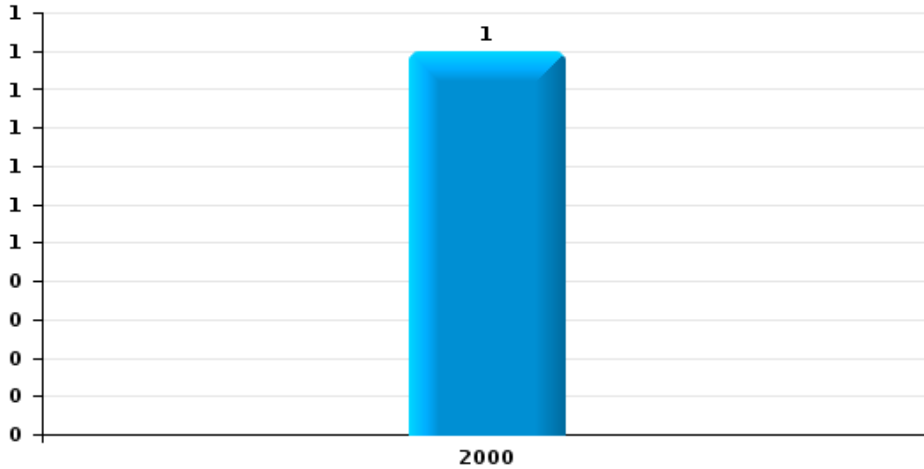




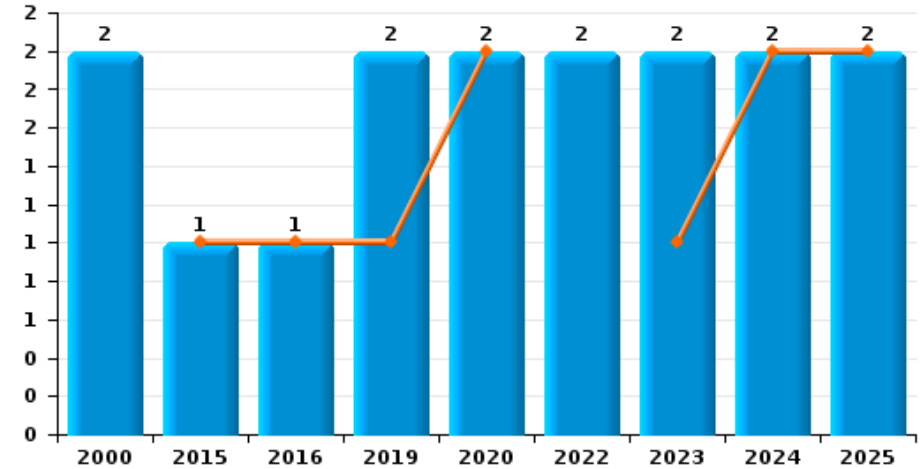
Kalmthout



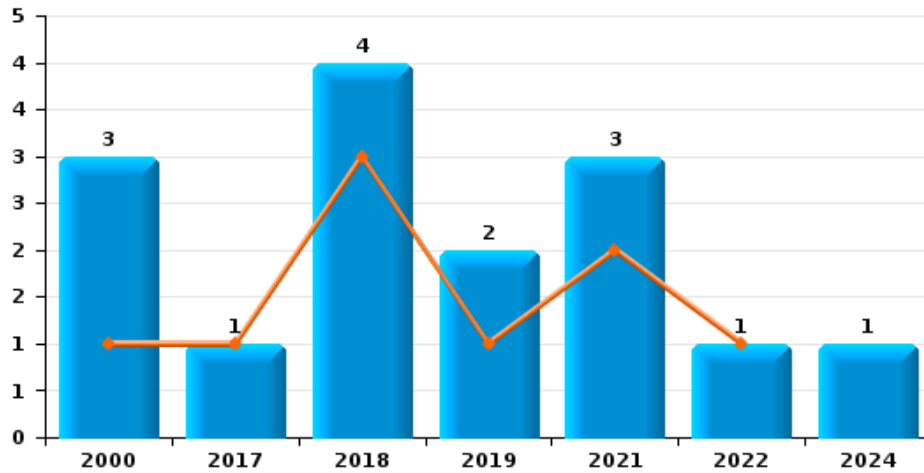
Arrachage de sac à main



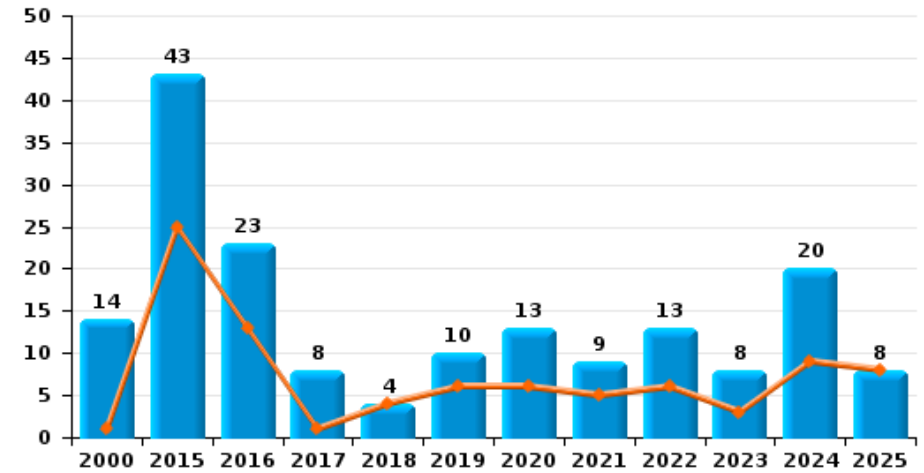
Graffiti



Vol à l'arraché



Dégradation de voiture





Kalmthout

FC Vol moyen de transport

		2000	2015	2016	2017	2018	2019	2020	2021	2022	2023	2024	2025
Vol de voiture	Trim 1	9	2	1		1						3	1
	Trim 2	2		2			2			1			1
	Trim 3	10			4	1	3	2				1	
	Trim 4	14		2	2		3						
	Total	35	2	5	6	2	8	2		1		4	2
Vol de moto	Trim 1				1					2			1
	Trim 2									1	1	1	
	Trim 3			1							1		
	Trim 4			2	1			1				1	
	Total			3	2				1	3	2	2	1
Vol dans les garages	Trim 1					1							
	Trim 3	3											
	Trim 4	7		1									
	Total	10		1		1							
Vol de vélomoteur	Trim 1	3	2					2		1		3	3
	Trim 2	1		1						1	1	2	1
	Trim 3	2		1	1	1			2	2	4	2	
	Trim 4	2			1						1	2	
	Total	8	2	2	2	1		2	2	4	6	9	4
Vol de vélo	Trim 1	3	21	26	23	22	8	17	7	23	23	21	26
	Trim 2	6	28	19	23	21	19	5	17	27	33	43	16
	Trim 3	7	23	22	20	18	10	10	26	19	27	31	
	Trim 4		30	34	33	13	18	12	21	21	21	37	
	Total	16	102	101	99	74	55	44	71	90	104	132	42



FC Cambriolage

		2000	2015	2016	2017	2018	2019	2020	2021	2022	2023	2024	2025
Cambriolage dans habitation	Trim 1	35	21	14	21	19	9	23	2	7	11	8	6
	Trim 2	24	15	7	8	3	9	3	7	7	6	7	5
	Trim 3	36	17	1	12	14	13	12	15	11	17	6	
	Trim 4	60	18	16	24	15	26	10	16	28	4	15	
	Total	155	71	38	65	51	57	48	40	53	38	36	11
Cambriolage ds entreprise ou commerce	Trim 1	4	13	2	6	1	3	3	1			1	3
	Trim 2	4	2	6	6	4	1	2	2	1	2	3	2
	Trim 3	12	3	3	9	2	1	1	5			3	
	Trim 4	12	5	1	4	1		1	1	3	1	4	
	Total	32	23	12	25	8	5	7	9	4	3	11	5
Cambriolage ds service public ou bâtiment administ	Trim 1	1	3	1	1	1	5			2			1
	Trim 2	1	4			1	2	1	1	2			1
	Trim 3	2	1	1	2	2	1		1	4	1	1	
	Trim 4	4	1	3	2	2	1	3	1	1	1		
	Total	8	9	5	5	6	9	4	3	9	2	1	2
Vol au bélier	Trim 3		1										
Total		1											
Cambriolage dans bâtiment (total)	Trim 1	39	37	17	28	21	17	26	3	9	11	9	10
	Trim 2	27	21	13	14	8	12	6	10	9	8	10	8
	Trim 3	49	20	5	23	18	15	13	20	15	18	10	
	Trim 4	76	24	20	30	18	27	14	18	32	6	19	
	Total	191	102	55	95	65	71	59	51	65	43	48	18



FC Vol autre

		2000	2015	2016	2017	2018	2019	2020	2021	2022	2023	2024	2025
Vol à main armée	Trim 1	1	1						1		1		1
	Trim 2	2									2		2
	Trim 3	1	1	1			1	2		1			
	Trim 4										1		
	Total	4	2	1			1	2	1	1	4		3
Vol avec violence sans arme	Trim 1	2	1	4		2	1	1	2	6	1	4	5
	Trim 2	2		6	1		1	1	3	14	4	5	3
	Trim 3	1					1	2	1	3	2		
	Trim 4	5	1			1		3	1	6	3	2	
	Total	10	2	10	1	3	3	7	7	29	10	11	8
Vol dans ou sur un véhicule	Trim 1	5	7	4	16	11	4	2	8	8	8		5
	Trim 2	5	10	7	8	2	1	3	3	7	6		28
	Trim 3	11	14	9	5	1	20	3	10	5	3	2	
	Trim 4	9	3	6	14	3	2	7	8	5	1	3	
	Total	30	34	26	43	17	27	15	29	25	18	5	33
Vol d'armes et explosifs	Trim 1											1	
	Trim 2								1				
	Trim 3	3				1					1		
	Trim 4	1		1	1			1					
	Total	4	1	1	1	1		1	1		1	1	
Steaming	Trim 2			1									
Total			1										
Arrachage de sac à main	Trim 4	1											
Total	1												



FC Vol autre

		2000	2015	2016	2017	2018	2019	2020	2021	2022	2023	2024	2025
Vol à l'arraché	Trim 1	1				2	1		1	1			
	Trim 2				1	1			1				
	Trim 3						1		1				
	Trim 4	2				1						1	
	Total	3			1	4	2		3	1		1	
Vol à la tire	Trim 1	1	1				1		1	1	1	3	
	Trim 2	1	2	2	2	1					1	2	
	Trim 3		3	1		2	1	1	1	4	2	1	
	Trim 4		3	1	2		4		1	1	2	4	
	Total	2	9	4	4	3	6	1	3	6	6	10	
Vol à l'étalage	Trim 1		7	2	8	7	12	5	11	5	12	11	20
	Trim 2	1	3	10	10	6	12	1	10	17	8	5	12
	Trim 3	3	14	8	8	3	8	2	8	5	7	11	
	Trim 4		6	15	7	4	1	3	18	6	7	13	
	Total	4	30	35	33	20	33	11	47	33	34	40	32
Vol par ruse	Trim 1		1	1				1		1			2
	Trim 2	3					1			2	2		
	Trim 3	2						1		2	1	1	
	Trim 4	4	1			1			1	1		1	
	Total	9	2	1		1	1	2	1	6	3	2	2
Vol de métaux	Trim 1			1					2		1		
	Trim 2	1					1		1	3			2
	Trim 3	1		1	1						1		
	Trim 4	1		1				1			1		
	Total	3		3	1		1	1	3	3	3		2



FC Vol autre

		2000	2015	2016	2017	2018	2019	2020	2021	2022	2023	2024	2025
Vol sur les chantiers	Trim 1					1					1	3	1
	Trim 2						1		1	5	2	1	1
	Trim 3		1	2			1		1				
	Trim 4	1	1	1	1			2		6	4	1	
	Total	1	2	3	1	2	2	2	2	11	7	5	2
Vol d'animaux	Trim 2								2		1		
	Trim 3		1										
	Trim 4			1							1		
	Total		1	1					2		2		
Vol de cargaison	Trim 4											1	
	Total											1	



Criminalité ICT

		2000	2015	2016	2017	2018	2019	2020	2021	2022	2023	2024	2025
Fraude de cartes de paiements	Trim 1				1		5		1	1	2	6	5
	Trim 2				1	1		2		1	1	5	1
	Trim 3				1		2	2	2	2	1		
	Trim 4			1	1	5	2		4	1			
Total				1	4	6	9	4	7	5	4	11	6
Phishing	Trim 1					1		1	1			9	9
	Trim 2			1					1		3	8	11
	Trim 3					1	1				11	11	
	Trim 4		1						8		13	6	
Total			1	1		2	1	1	10		27	34	20
Ransomware	Trim 1					1		1					
	Trim 2							1	1				
Total						1		2	1				
Skimming	Trim 2											2	
Total												2	



FC Autre

		2000	2015	2016	2017	2018	2019	2020	2021	2022	2023	2024	2025
Violence contre les métiers d'intérêt général	Trim 1						1		1	1	1		
	Trim 2			1	2					1	1	1	1
	Trim 3		1						1		1	1	
	Trim 4		3		1	1			2	1		1	
Total			4	1	3	1	1		4	3	3	3	1
Viol collectif	Trim 2		1							1			
	Trim 3			1									
	Total		1	1						1			
Graffiti	Trim 1			1				2			1		
	Trim 2		1				1					2	2
	Trim 3	1								2			
	Trim 4	1					1				1		
Total		2	1	1			2	2		2	2	2	2
Dégradation de voiture	Trim 1		11	8	1	3	4	3	1	3	1	4	6
	Trim 2	1	14	5		1	2	3	4	3	2	5	2
	Trim 3	9	6	4	4		1	4		5	4	5	
	Trim 4	4	12	6	3		3	3	4	2	1	6	
Total		14	43	23	8	4	10	13	9	13	8	20	8
Rixe au couteau	Trim 2										1		
	Trim 3		1	1									
	Trim 4							1	1				
	Total		1	1				1	1		1		



PH Violence intrafamiliale (VIF)

		2000	2015	2016	2017	2018	2019	2020	2021	2022	2023	2024	2025
VIF: physique, dans le couple	Trim 1	1	1	5	3	5	2	5	12	3	6	5	2
	Trim 2	1	3	9	3	9	9	8	7	8	8	7	8
	Trim 3	6	3	12	3	8	5	7	12	4	5	5	
	Trim 4	3	6	6	5	7	8	7	5	6	5	1	
	Total	11	13	32	14	29	24	27	36	21	24	18	10
VIF: physique, envers des descendants	Trim 1		2	2	1	3	1	5	5	4	1	3	1
	Trim 2			3	2	2	1	4	2		2	4	2
	Trim 3		1	1	4	1	2	6	3	2	1	3	
	Trim 4		1	3	1	1		6		3	3		
	Total		4	9	8	7	4	21	10	9	7	10	3
VIF: physique, envers d'autres membres	Trim 1	4	3	6		2	1	3	3	3	3	4	
	Trim 2	2	1	2	3		1		3	2	3	4	2
	Trim 3	1		2	4	3		4	3	1	2	1	
	Trim 4	2	5	4			1	2	8	2	2	1	
	Total	9	9	14	7	5	3	9	17	8	10	10	2
VIF: sexuelle, dans le couple	Trim 1					1		1				1	
	Trim 2				1	1						1	
	Trim 3			1		1				1			
	Trim 4		1					1			1		
	Total		1	1	1	3		2		1	1	2	
VIF: sexuelle, envers des descendants	Trim 1						2			2	1		
	Trim 2					1			2	1			
	Trim 3						1						
	Trim 4		1		1		1		2				
	Total		1		1	1	4		4	3	1		
VIF: sexuelle, envers d'autres membres	Trim 4						1						
	Total						1						



PH Violence intrafamiliale (VIF)

		2000	2015	2016	2017	2018	2019	2020	2021	2022	2023	2024	2025
VIF: psychique, dans le couple	Trim 1	6	8	10	10	12	12	9	14	5	8	5	13
	Trim 2	4	10	9	9	11	11	18	8	11	5	2	15
	Trim 3	3	9	10	10	12	9	8	6	12	5	6	
	Trim 4	2	9	9	14	7	4	6	5	13	11	10	
	Total	15	36	38	43	42	36	41	33	41	29	23	28
VIF: psychique, envers des descendants	Trim 1			1		1	2	2	4	1	6		1
	Trim 2					2	1	7	1	1	3	1	7
	Trim 3						1	3	3	5			
	Trim 4			1	1	1	1	4	1	2	2	6	
	Total			1	1	4	5	16	9	9	11	7	8
VIF: psychique, envers d'autres membres	Trim 1		1		2	3	2	1		1	3	2	1
	Trim 2			1	1	1			1	1	2	3	2
	Trim 3			2	2	1	1	1	2	3	1	1	
	Trim 4		1	2	2			1	1		3	3	
	Total		2	5	7	5	3	3	4	5	9	9	3
VIF: économique, dans le couple	Trim 1		1	2	2				1	2	3	1	1
	Trim 2		2		1	2	1	1			1		1
	Trim 3			2	1	2		3	1	1		1	
	Trim 4			1	1		1	2			1		
	Total		3	5	5	4	2	6	2	3	5	2	2
VIF: économique, envers des descendants	Trim 1									1			1
	Trim 2					1	1						
	Trim 3							1					
	Trim 4											3	
	Total					1	1	1		1		3	1



PH Violence intrafamiliale (VIF)

		2000	2015	2016	2017	2018	2019	2020	2021	2022	2023	2024	2025
VIF: économique, envers d'autres membres	Trim 1	1		1				1					4
	Trim 2		1		1	1			2	1		1	
	Trim 3	2	1	1		1		1		1			
	Trim 4	1	1		1	1		1	1			3	
Total		4	3	2	2	3		3	3	2		4	4



PH Hormones et dopage

		2000	2015	2016	2017	2018	2019	2020	2021	2022	2023	2024	2025
Dopage humain	Trim 1		1									1	
	Trim 2									1		1	
	Trim 4				1		1		1				
	Total		1			1		1		2		2	
Engraissement illégal	Trim 3										1		
	Total										1		



PH Drogues

		2000	2015	2016	2017	2018	2019	2020	2021	2022	2023	2024	2025
Vente de cocaïne	Trim 1						2					1	
	Trim 2						1				1	3	1
	Trim 3			1				1				1	
	Trim 4				2		1						
Total				1	2		4	1			1	5	1
Import-export de cocaïne	Trim 1										1		
	Trim 3								1	1			
	Trim 4				1								
Total					1				1	1	1		
Production de drogues synthétiques	Trim 1		1							1			
	Trim 2												1
Total			1							1			1
Import-export de drogues synthétiques	Trim 2												1
	Trim 3				1								
	Trim 4											1	
Total					1							1	1
Vente de drogues synthétiques	Trim 1		1	2		1				1		2	
	Trim 2					1	1	1	1	1	2	3	
	Trim 3			1			1			1		1	
	Trim 4					1						1	
Total			1	3		3	2	1	1	3	2	7	
Production de cannabis (culture)	Trim 1					1			1				
	Trim 2		1										
	Trim 3						1	1		1			
	Trim 4							1					
Total			1			1	1	2	1	1			
Vente-traffic d'héroïne	Trim 2											1	
Total												1	



PH Trafic d'armes

		2000	2015	2016	2017	2018	2019	2020	2021	2022	2023	2024	2025
Commerce et production d'arme à feu et mun.	Trim 1		1										
	Trim 3		1										
	Trim 4								1				
	Total		2						1				
Commerce et production d'arme non à feu	Trim 1			1									
	Trim 4									2			
	Total			1						2			



PH Traite des êtres humains

		2000	2015	2016	2017	2018	2019	2020	2021	2022	2023	2024	2025
TEH - exploitation économique	Trim 2									1			
	Trim 3		2										
	Total		2							1			
TEH - exploitation sexuelle	Trim 2		1				1						
	Trim 3		2				2						
	Trim 4		1									1	
	Total		4				3					1	



PH Violence dans l'espace public

		2000	2015	2016	2017	2018	2019	2020	2021	2022	2023	2024	2025
Violence physique (transport public)	Trim 1		1					1					
	Trim 2	1			1							1	
	Trim 3		1		1		1		2			1	
	Trim 4		2						2	2		2	
Total		1	4		2		1	1	4	2		4	
Violence physique (voie publique)	Trim 1	3	7	2	5	3	4	1	3	5	5	5	3
	Trim 2	4	5	3	9	8	3	4	7	5	5		6
	Trim 3	4	1	6	4	2	5	1	8	6	4	3	
	Trim 4	2	3	2	3	7	3	5	7	6	3	6	
Total		13	16	13	21	20	15	11	25	22	17	14	9
Violence physique (autre endroit public)	Trim 1			1	1			1	1	1	3		
	Trim 2		1	2	1		1			2		2	1
	Trim 3		2	2			2	1	1		1	1	
	Trim 4		1							2			
Total			4	5	2		3	2	2	5	4	3	1
Violence physique (endroit accessible au public)	Trim 1	3	9	1	2	5	2	3	1	4	1	2	
	Trim 2	2	2	2	5	2	3	1	1	1	1	4	1
	Trim 3	4	2	1			2		1	1		1	
	Trim 4		1	1	1	3	7	1	7	3	1	3	
Total		9	14	5	8	10	14	5	10	9	3	10	1
Violence sexuelle (transport public)	Trim 1											1	
	Trim 2	1			1								
	Trim 4								1				
Total		1			1				1			1	
Violence sexuelle (voie publique)	Trim 1												1
	Trim 2	2	3		1	2	2				1		
	Trim 3			2	1	1		1	1				
	Trim 4	1		2	1							2	
Total		3	3	4	3	3	2	1	1		1	2	1



PH Violence dans l'espace public

		2000	2015	2016	2017	2018	2019	2020	2021	2022	2023	2024	2025
Violence sexuelle (autre endroit public)	Trim 2			1						1			
	Trim 4										1		
	Total			1						1	1		
Violence sexuelle (endroit accessible au public)	Trim 1			1					2	1			
	Trim 2				1		1	1		2			
	Trim 3	1		1				1					
	Trim 4						1				1	1	
Total	1		2	1			2	2	2	3	1	1	
Violence psychique (transport public)	Trim 2									1		1	1
	Trim 3						1						
	Trim 4								2				
Total							1		2	1		1	1
Violence psychique (voie publique)	Trim 1	1	2	3	1	2	4		6	3	3	5	7
	Trim 2	2	3	3	4	9	2	7	5	1	2	4	
	Trim 3		1	7	6	1	5	1	5	1	1	3	
	Trim 4	2	3		3	4	2	2	3	2	4	3	
Total	5	9	13	14	16	13	10	19	7	10	15	7	
Violence psychique (autre endroit public)	Trim 1					1	3	1	1	1			
	Trim 2		1				1			1			
	Trim 3	2	1		1		2				1		
	Trim 4	1		1	1				3		1	1	
Total	3	2	1	2	1	6	1	4	2	2	2	1	
Violence psychique (endroit accessible au public)	Trim 1		1	2	1	1	2	1		1	1	1	2
	Trim 2	4	3	2	1		1	4		4		1	4
	Trim 3	2	1	1	1		2		3	3	2	5	
	Trim 4	1	3	1	1			1	4	6	2		
Total	7	8	6	4	1	5	6	7	14	5	7	6	



PH Violence dans l'espace public

		2000	2015	2016	2017	2018	2019	2020	2021	2022	2023	2024	2025
Vol à main armée (transport public)	Trim 2												1
	Total												1
Vol à main armée (voie publique)	Trim 1								1				1
	Trim 2										2		
	Total								1		2		1
Vol à main armée (endroit accessible au public)	Trim 1	1									1		
	Trim 2	2											
	Trim 3	1	1					2					
	Trim 4										1		
	Total	4	1					2			2		
Vol avec violence sans arme (transport public)	Trim 2			1								1	
	Total			1								1	
Vol avec violence sans arme (voie publique)	Trim 1	1	1	2			1			1	1		1
	Trim 2	1		1	1				3				
	Trim 3									1			
	Trim 4	1	1					1	1	1	1		
	Total	3	2	3	1		1	1	4	3	2		1
Vol avec violence sans arme (autre endroit public)	Trim 2									1			
	Trim 3										1		
	Total									1	1		
Vol avec violence sans arme (endr. acces. au pub.)	Trim 1									1			
	Trim 2			1								1	1
	Trim 3						1						
	Trim 4	1				1						1	
	Total	1		1		1	1			1	1	2	1



PH Autre

		2000	2015	2016	2017	2018	2019	2020	2021	2022	2023	2024	2025
Faux policiers	Trim 1									2			
	Trim 2									2			
	Trim 3									1			
	Total									5			
Terrorisme, extrémisme et radicalisme	Trim 2											1	
Total												1	
Cyberharcèlement	Trim 1		2					1	1	3		1	1
	Trim 2	2	1	2		2							1
	Trim 3				3	1				2	1	2	
	Trim 4		1			1			1		1		
	Total	2	4	2	3	4		1	2	5	2	3	2
Fraude à l'identité	Trim 1		1	4			3	1	4	3		3	4
	Trim 2	1	2	4					4	2	1		
	Trim 3		1	5				1	4	5	2	3	
	Trim 4		3					2	3	3	5		
	Total	1	7	13			3	4	15	13	8	6	4



Kalmthout

2024

FC Vol moyen de transport

	Jan	Fév	Mar	Avr	Mai	Juin	Juil	Août	Sep	Oct	Nov	Déc	Total
Vol de voiture		2	1					1					4
Vol de moto						1						1	2
Vol de vélomoteur	1	2		2			1		1	2			9
Vol de vélo	7	10	4	14	20	9	9	9	13	13	11	13	132

FC Cambriolage

	Jan	Mar	Avr	Mai	Juin	Juil	Août	Sep	Oct	Nov	Déc	Total
Cambriolage dans habitation	2	6	3	3	1		2	4	1	2	12	36
Cambriolage ds entreprise ou commerce		1		2	1	1	1	1		3	1	11
Cambriolage ds service public ou bâtiment administ						1						1
Cambriolage dans bâtiment (total)	2	7	3	5	2	2	3	5	1	5	13	48

FC Vol autre

	Jan	Fév	Mar	Avr	Mai	Juin	Juil	Août	Sep	Oct	Nov	Déc	Total
Vol avec violence sans arme		3	1	1	3	1				1		1	11
Vol dans ou sur un véhicule							1		1	1	1	1	5
Vol d'armes et explosifs			1										1
Vol à l'arraché										1			1
Vol à la tire	1	2		1		1		1		3		1	10
Vol à l'étalage	2	4	5	2	1	2	3	7	1		4	9	40
Vol par ruse								1				1	2
Vol sur les chantiers	2	1			1					1			5
Vol de cargaison												1	1



Criminalité ICT

	Jan	Fév	Mar	Avr	Mai	Juin	Juil	Sep	Oct	Nov	Total
Fraude de cartes de paiements		3	3	2	1	2					11
Phishing	5	2	2	3		5	7	4	4	2	34
Skimming						2					2

FC Autre

	Jan	Fév	Mar	Avr	Mai	Juin	Juil	Août	Sep	Oct	Nov	Déc	Total
Violence contre les métiers d'intérêt général					1				1			1	3
Graffiti				2									2
Dégradation de voiture	2	1	1		3	2	2	1	2	2	2	2	20

PH Violence intrafamiliale (VIF)

	Jan	Fév	Mar	Avr	Mai	Juin	Juil	Août	Sep	Oct	Nov	Déc	Total
VIF: physique, dans le couple	1	2	2	1	5	1	1		4	1			18
VIF: physique, envers des descendants		2	1	2	2			1	2				10
VIF: physique, envers d'autres membres		1	3	4					1			1	10
VIF: sexuelle, dans le couple		1			1								2
VIF: psychique, dans le couple		1	4		1	1	1	3	2	2	2	6	23
VIF: psychique, envers des descendants						1				1		5	7
VIF: psychique, envers d'autres membres		1	1		1	2		1		1		2	9
VIF: économique, dans le couple			1						1				2
VIF: économique, envers des descendants											1	2	3
VIF: économique, envers d'autres membres						1				1		2	4

PH Hormones et dopage

	Mar	Avr	Total
Dopage humain	1	1	2



PH Drogues

	Fév	Mar	Avr	Mai	Juin	Sep	Oct	Total
Vente de cocaïne	1		1	1	1	1		5
Import-export de drogues synthétiques							1	1
Vente de drogues synthétiques	1	1		2	1	1	1	7
Vente-traffic d héroïne					1			1

PH Traite des êtres humains

	Nov	Total
TEH - exploitation sexuelle	1	1

PH Violence dans l'espace public

	Jan	Fév	Mar	Avr	Mai	Juin	Juil	Août	Sep	Oct	Nov	Déc	Total
Violence physique (transport public)					1				1	1	1		4
Violence physique (voie publique)	3	1	1				1	2		4	1	1	14
Violence physique (autre endroit public)				1		1		1					3
Violence physique (endroit accessible au public)			2		3	1	1			3			10
Violence sexuelle (transport public)		1											1
Violence sexuelle (voie publique)										1	1		2
Violence sexuelle (endroit accessible au public)										1			1
Violence psychique (transport public)				1									1
Violence psychique (voie publique)		2	3	2	2			2	1	1	1	1	15
Violence psychique (autre endroit public)												1	1
Violence psychique (endroit accessible au public)	1			1			2		3				7
Vol avec violence sans arme (transport public)				1									1
Vol avec violence sans arme (endr. acces. au pub.)					1					1			2



PH Autre

	Fév	Mar	Juin	Juil	Août	Total
Terrorisme, extrémisme et radicalisme			1			1
Cyberharcèlement	1			2		3
Fraude à l'identité		3			3	6



2025

FC Vol moyen de transport

	Jan	Fév	Mar	Avr	Mai	Juin	Total
Vol de voiture		1		1			2
Vol de moto	1						1
Vol de vélomoteur		2	1			1	4
Vol de vélo	11	9	6	3	4	9	42

FC Cambriolage

	Jan	Fév	Mar	Avr	Mai	Juin	Total
Cambriolage dans habitation	5		1	2	1	2	11
Cambriolage ds entreprise ou commerce	2	1			1	1	5
Cambriolage ds service public ou bâtiment administ	1					1	2
Cambriolage dans bâtiment (total)	8	1	1	2	2	4	18

FC Vol autre

	Jan	Fév	Mar	Avr	Mai	Juin	Total
Vol à main armée		1		1		1	3
Vol avec violence sans arme	4		1	1	2		8
Vol dans ou sur un véhicule	3	2		1	23	4	33
Vol à l'étalage	10	5	5	4	3	5	32
Vol par ruse	1		1				2
Vol de métaux						2	2
Vol sur les chantiers			1			1	2



Criminalité ICT

	Jan	Fév	Mar	Avr	Mai	Juin	Total
Fraude de cartes de paiements	1		4			1	6
Phishing	2	4	3	3	6	2	20

FC Autre

	Fév	Mar	Mai	Juin	Total
Violence contre les métiers d'intérêt général				1	1
Graffiti			1	1	2
Dégradation de voiture	2	4	1	1	8

PH Violence intrafamiliale (VIF)

	Jan	Fév	Mar	Avr	Mai	Juin	Total
VIF: physique, dans le couple	1	1		4	1	3	10
VIF: physique, envers des descendants	1			1		1	3
VIF: physique, envers d'autres membres					1	1	2
VIF: psychique, dans le couple	4	3	6	6	4	5	28
VIF: psychique, envers des descendants	1			1	2	4	8
VIF: psychique, envers d'autres membres		1		1	1		3
VIF: économique, dans le couple	1			1			2
VIF: économique, envers des descendants	1						1
VIF: économique, envers d'autres membres	1	3					4

PH Drogues

	Avr	Mai	Total
Vente de cocaïne	1		1
Production de drogues synthétiques		1	1
Import-export de drogues synthétiques		1	1



PH Violence dans l'espace public

	Jan	Fév	Mar	Avr	Mai	Juin	Total
Violence physique (voie publique)	2	1				6	9
Violence physique (autre endroit public)						1	1
Violence physique (endroit accessible au public)				1			1
Violence sexuelle (voie publique)			1				1
Violence psychique (transport public)				1			1
Violence psychique (voie publique)	2	3	2				7
Violence psychique (endroit accessible au public)		2		2		2	6
Vol à main armée (transport public)				1			1
Vol à main armée (voie publique)		1					1
Vol avec violence sans arme (voie publique)	1						1
Vol avec violence sans arme (endr. acces. au pub.)					1		1

PH Autre

	Jan	Fév	Avr	Total
Cyberharcèlement		1	1	2
Fraude à l'identité	1	3		4

STATISTIQUES POLICIERES DE CRIMINALITE

LIEU DE PERPETRATION: COMMUNE

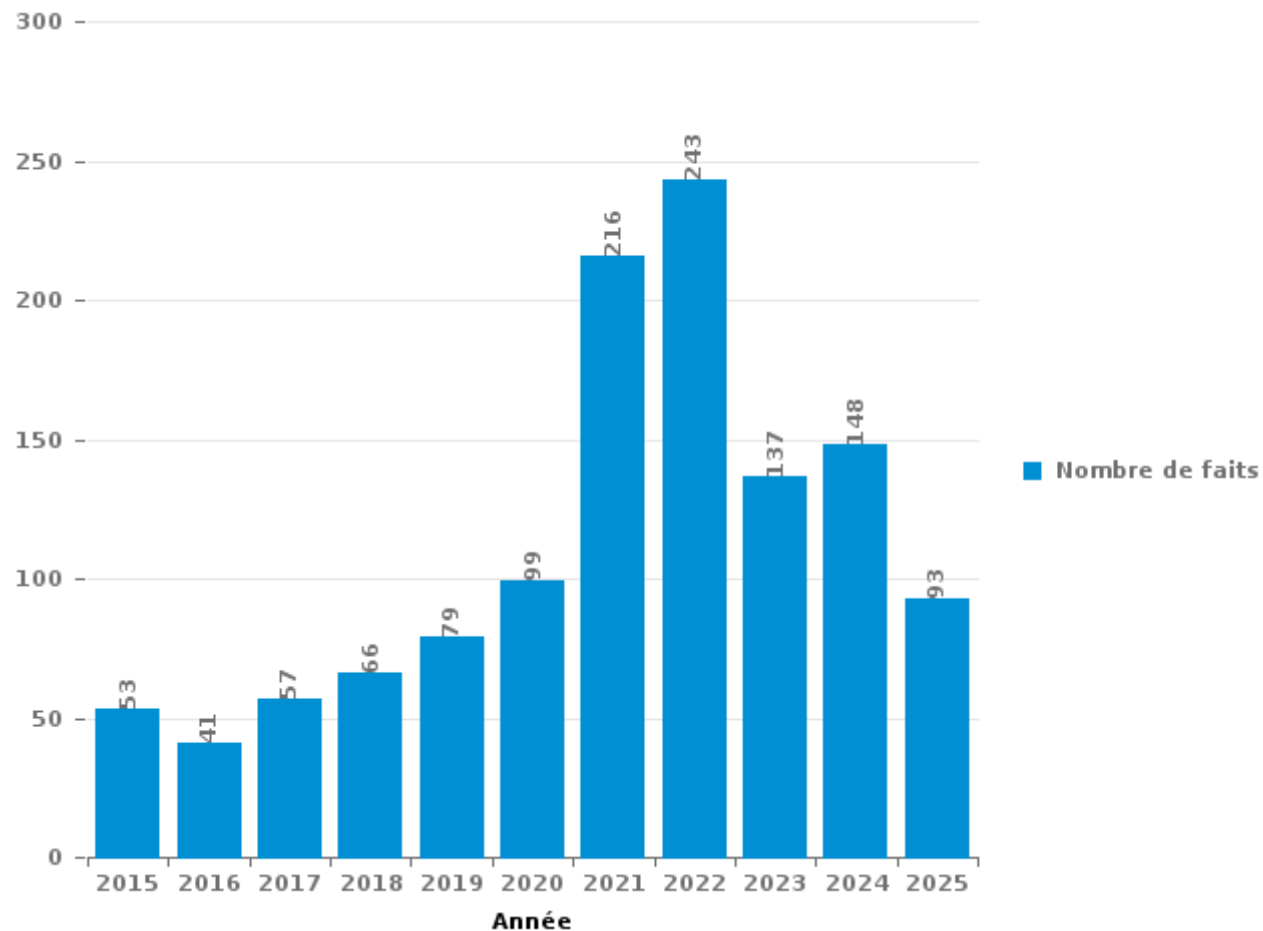
Kalmthout

PARTIE III : ICT



Kalmthout

Nombre total de délits avec un élément ICT/online, depuis 2015





Criminalité ICT/online au sens strict

Infractions (exhaustif)

	2015	2016	2017	2018	2019	2020	2021	2022	2023	2024	2025
Criminalité informatique: Faux en informatique:	4	2	1	3	4	4	4	3	5	3	3
Criminalité informatique: Fraude informatique:	11	11	16	24	34	36	116	84	61	94	62
Criminalité informatique: Hacking:	6	10	10	9	10	9	7	14	14	5	7
Criminalité informatique: Sabotage:	1	3	1	1	3	3	2	2	3		1
Infr. contre autres valeurs morales et sentiments: Violation de communication par particulier:											1
Infr. contre l'autorité publique: Refus de coopération (informatique et télécom):					1	2					
Total:	22	26	28	37	52	54	129	103	83	102	74

Figures criminelles (à considérer spécifiquement – ne pas additionner avec d'autres éléments – risque de double comptage!)

	2015	2016	2017	2018	2019	2020	2021	2022	2023	2024	2025
Fraude de cartes de paiements		1	4	6	9	4	7	5	4	11	6
Phishing	1	1		2	1	1	10		27	34	20
Ransomware				1		2	1				
Skimming										2	



Criminalité ICT/online au sens large

Infractions (uniquement si code-fait existe)

	2015	2016	2017	2018	2019	2020	2021	2022	2023	2024	2025
Fraude: Escroquerie: Fraude par internet	34	23	28	25	31	42	74	102	55	38	13
Infr. contre autres valeurs morales et sentiments: Cyberlokkig (leurre de mineur par ICT):			1								
Infr. contre les moeurs: Grooming (contact par ICT avec mineur < 16 ans):					1	2					
Infr. contre les moeurs: Pornographie infantine: Accès pornographie infantine via technologie							2	1			
Infr. contre les moeurs: Voyeurisme: Diffusion enregistrement nudité ou intimité				1	2		1	3			
Total:	34	23	29	26	34	44	77	106	55	38	13

Figures criminelles (à considérer spécifiquement – ne pas additionner avec d'autres éléments – risque de double comptage!)

	2015	2016	2017	2018	2020	2021	2022	2023	2024	2025
Cyberharcèlement	4	2	3	4	1	2	5	2	3	2

STATISTIQUES POLICIERES DE CRIMINALITE

LIEU DE PERPETRATION: COMMUNE

Kalmthout

PARTIE IV : DESTINATION LIEU



Kalmthout

Vol et extorsion

	2000	2015	2016	2017	2018	2019	2020	2021	2022	2023	2024	2025
Habitation: maison	156	72	47	68	57	60	48	39	52	36	34	9
Magasin	25	36	47	45	28	41	20	57	38	42	44	37
Voie publique	36	48	53	26	29	36	28	23	19	45	33	17
Habitation: dépendances	9	20	22	32	26	12	31	14	46	37	40	11
Station de bus / métro et gare de chemin de fer	2	38	35	17	15	10	7	22	26	24	64	24
Habitation: allée	22	32	28	25	13	19	6	24	15	13	8	13
Inconnue	12	29	24	23	8	7	6	9	27	27	30	6
Emplacement de vélo	3	5	14	9	21	11	8	16	14	25	19	1
Parking	17	12	10	16	5	10	9	10	6	8	6	7
Habitation: non précisée	15	8	12	14	6	8	7	16	12	7	4	5
Entreprise	13	17	6	22	8	5	3	7	9	3	6	1
Horeca	18	7	9	16	9	3	1	9	3	4	11	1
Habitation: garage	2	5	7	11	7	8	4	6	11	10	15	3
Habitation: appartement	3	1	8	5	10	13	1	9	7	8	7	3
Institution d'enseignement	15	4	15	5	3	7	6	5	3	4	3	2
Culture et loisirs	7	14	7	8	2	14	3	3	2	3	3	2
Infrastructure sportive	18	5	6	4	3	4	1	3	4	8	7	3
Autre	7	5	7	13	2	2	2	4	7	5	3	3
Terrain	8		3	4	4	4	7		8	4	4	1
Chantier	1	2	3	1	2	2	2	2	11	7	5	2
Maison de repos	1	2	1	1	4	4	1	5	5	2	4	
Service public	3	4	2	1	3	3	3	4	2	2	2	1
Moyen de transport: voiture	5	1	1	2	3			2	1			13
Moyen de transport: train / tram / métro		4	3	2		1			2	2	2	
Habitation: autre	3	1	1	1		1	1	1	1		1	2
Station essence	1	2	2	2	1	2			2		1	
Banque / institution financière	2	3	2				1	3	1			
Edifice religieux / lieu du culte	2			2				1	2	3		
Arrêt de bus / tram		1		1	3	1		1		1		
Cimetière	1			1	1		1	2			1	
Service			1	1	1		1	1				2
Bâtiment administratif		1		1	2	1	1					
Stade	1	1	1	1								
Médecin / dentiste / pharmacien				1			1	1				
Moyen de transport: autre	1						2					
Aéroport			2									
Moyen de transport: autobus / autocar			1									
Total	409	380	380	381	276	289	212	299	336	330	357	169

FPF/DGR/DRI/BIPOL - Statistiques policières de criminalité (date de clôture: 31/10/2025)

Les données pour les années 2001 jusqu'à 2014 ne sont plus publiées mais restent disponibles sur demande auprès du service BIPOL.

Les données pour 2025 ne concernent que le 1er semestre.



Kalmthout

Dégradation de la propriété

	2000	2015	2016	2017	2018	2019	2020	2021	2022	2023	2024	2025
Voie publique	36	41	26	11	4	10	10	16	19	17	17	10
Habitation: résidence principale	23	12	18	9	9	7	7	11	10	16	16	6
Habitation: allée	16	6	8	2	3	1	4	2	3	4	3	1
Habitation: non précisée	4	5	8	3	3	1	6	5	4	5	2	2
Terrain	8	5	6	4		2	3	5	4	4	1	
Parking	8	4	7			2	5	2	2	1	5	4
Habitation: jardin	3	5	3	1		2	1	2	3	1	3	4
Inconnue	3	7	1		1				5	1	1	
Habitation: dépendances	4	2	1				2	1	1	2	4	1
Autre	1	4					3	1	6		1	1
Entreprise	7	1	1	1		3	1		1		1	
Horeca	5			3	1	3			1		1	1
Institution d'enseignement	6	1	1			1		1	3	1		1
Culture et loisirs	3		2		2	1	1			1	1	3
Infrastructure sportive	5	1		1		2		3			1	1
Station de bus / métro et gare de chemin de fer	4	5			2	1		1		1		
Bureau de police		1		1		1	2	2	1	1	1	2
Habitation: garage	6	1			1	1				1		1
Edifice religieux / lieu du culte	2	1	3	1					1			
Magasin	2	2				2			1	1		
Service public				1	1	2				1		1
Habitation: résidence secondaire		1	1	1					1			1
Service		1	1	2							1	
Chantier							1		1	2		
Bâtiment administratif	1	1	1									
Eaux intérieures et maritimes	2											
Emplacement de vélo									1	1		
Station essence	1	1										
Arrêt de bus / tram			1									
Banque / institution financière			1									
Moyen de transport: autre			1									
Moyen de transport: voiture				1								
Stade	1											
Total	151	108	91	42	27	42	46	52	68	61	59	40

FPF/DGR/DRI/BIPOL - Statistiques policières de criminalité (date de clôture: 31/10/2025)

Les données pour les années 2001 jusqu'à 2014 ne sont plus publiées mais restent disponibles sur demande auprès du service BIPOL.

Les données pour 2025 ne concernent que le 1er semestre.



Kalmthout

Infractions contre l'intégrité physique

	2000	2015	2016	2017	2018	2019	2020	2021	2022	2023	2024	2025
Habitation	22	34	45	27	46	37	46	51	26	44	40	12
Voie publique	16	18	15	26	19	15	10	24	24	18	15	13
Horeca	6	10	3	3	5	6		4	2	2	5	
Inconnue	5	1	2	1	2	3	3	3	4	3	1	
Institution d'enseignement	2		2		1	1	5	6	5	2	2	2
Parking	2	2	1	3	3	2	2	2			2	1
Culture et loisirs	1	1		1	2	5		1	4		1	
Habitation: allée			5	1	1	3		1	1	1		1
Terrain		2	1	1	1	1	2		1	2	3	
Station de bus / métro et gare de chemin de fer	1	1		1		1		4	2		3	
Magasin	2		1	1	1		1	1	2	1		
Habitation: jardin	1	1	1	1	2					1		
Moyen de transport: train / tram / métro		4						1		1	1	
Autre			1	1			2		2			
Bureau de police			2	1				1				1
Entreprise			1	1					2		1	
Stade	1	2			1							
Infrastructure sportive							1	1			1	
Moyen de transport: autobus / autocar		1	1								1	
Service public						2				1		
Maison de repos						1	1					
Moyen de transport: autre					1					1		
Arrêt de bus / tram							1					
Total	59	77	81	69	85	77	74	100	75	77	76	30

STATISTIQUES POLICIERES DE CRIMINALITE

LIEU DE PERPETRATION: COMMUNE

Kalmthout

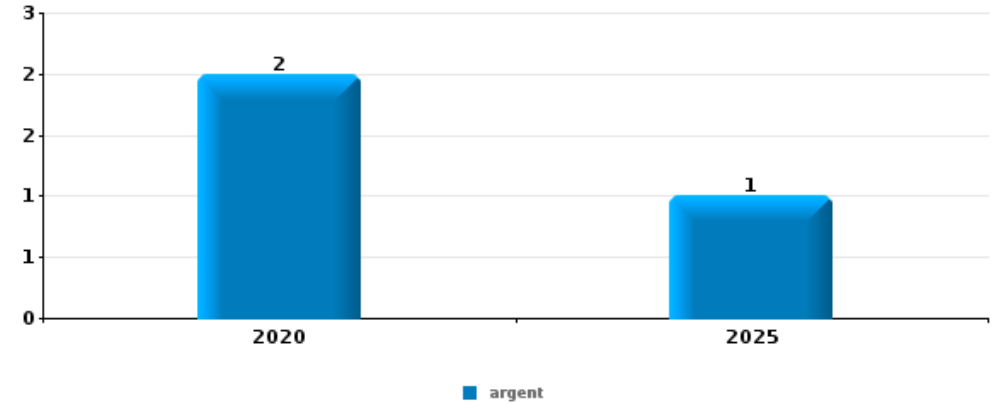
PARTIE V : OBJETS ET MOYENS DE TRANSPORT



Kalmthout

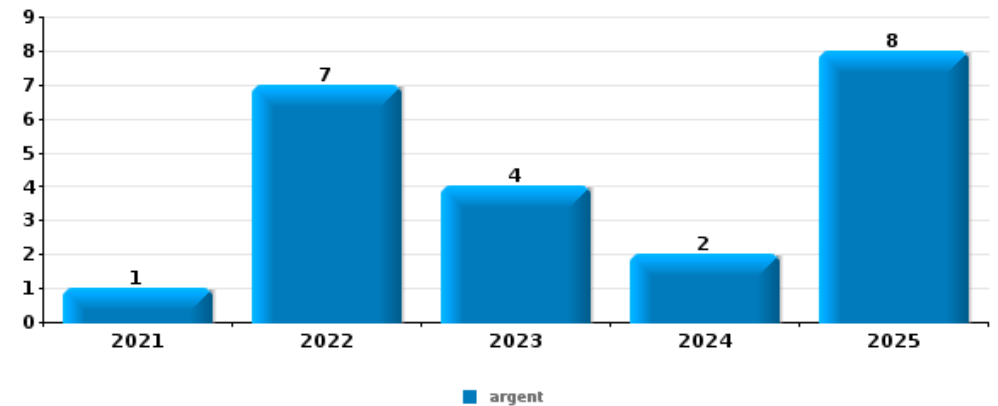
Vol à main armée

Top 5 Objets volés (sbd nombre de faits)		2020	2021	2022	2023	2024	2025
1	argent	2					1
2	GSM et accessoires				1		1
3	carte bancaire / carte de crédit						1
3	carte d'identité / passeport						1
3	métaux						1
3	pièce de moyen de transport						1
3	portefeuille						1
3	tabac	1					
3	vêtement		1				



Vol dans ou sur un véhicule

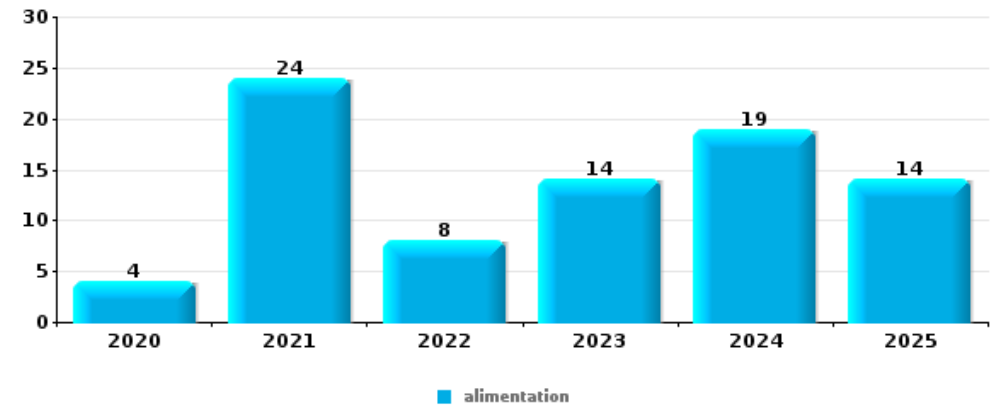
Top 5 Objets volés (sbd nombre de faits)		2020	2021	2022	2023	2024	2025
1	argent		1	7	4	2	8
2	pièce de moyen de transport		11	7	2		1
3	carte bancaire / carte de crédit	1	1	5	2	1	3
4	permis de conduire	1	1	4	1	1	2
4	portefeuille	1		5	2	1	1





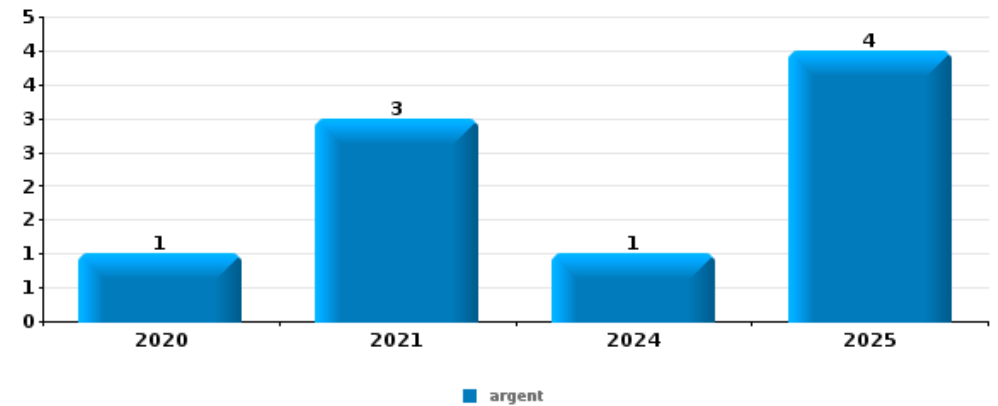
Vol à l'étalage

Top 5 Objets volés (sbd nombre de faits)		2020	2021	2022	2023	2024	2025
1	alimentation	4	24	8	14	19	14
2	multimédia	1	9	5	12	7	6
3	bijouterie / montre	1	4	6	3	5	9
3	ordinateur et accessoires		5	2	6	10	5
3	tabac	1	11	6	8	2	



Cambrilage ds entreprise ou commerce

Top 5 Objets volés (sbd nombre de faits)		2020	2021	2022	2023	2024	2025
1	argent	1	3			1	4
2	clé	1	3			2	
3	alimentation			1		2	
3	coffre-fort / coffret (argent) / caisse		2				1
3	GSM et accessoires					1	2

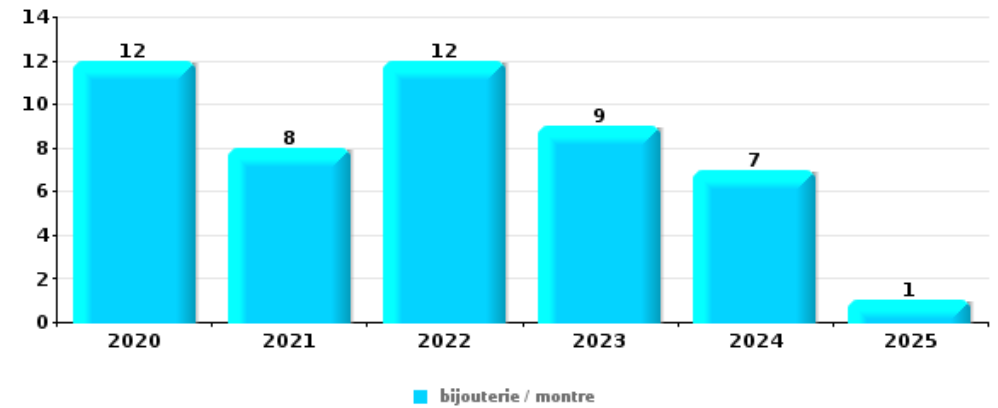




Cambrassage dans habitation

Top 5 Objets volés (sbd nombre de faits)

	2020	2021	2022	2023	2024	2025
1 bijouterie / montre	12	8	12	9	7	1
2 argent	9	5	7	6	2	1
3 outillage	2	6	2	2	5	1
4 clé		1	1	4	2	2
4 ordinateur et accessoires	2	3	3	1	1	



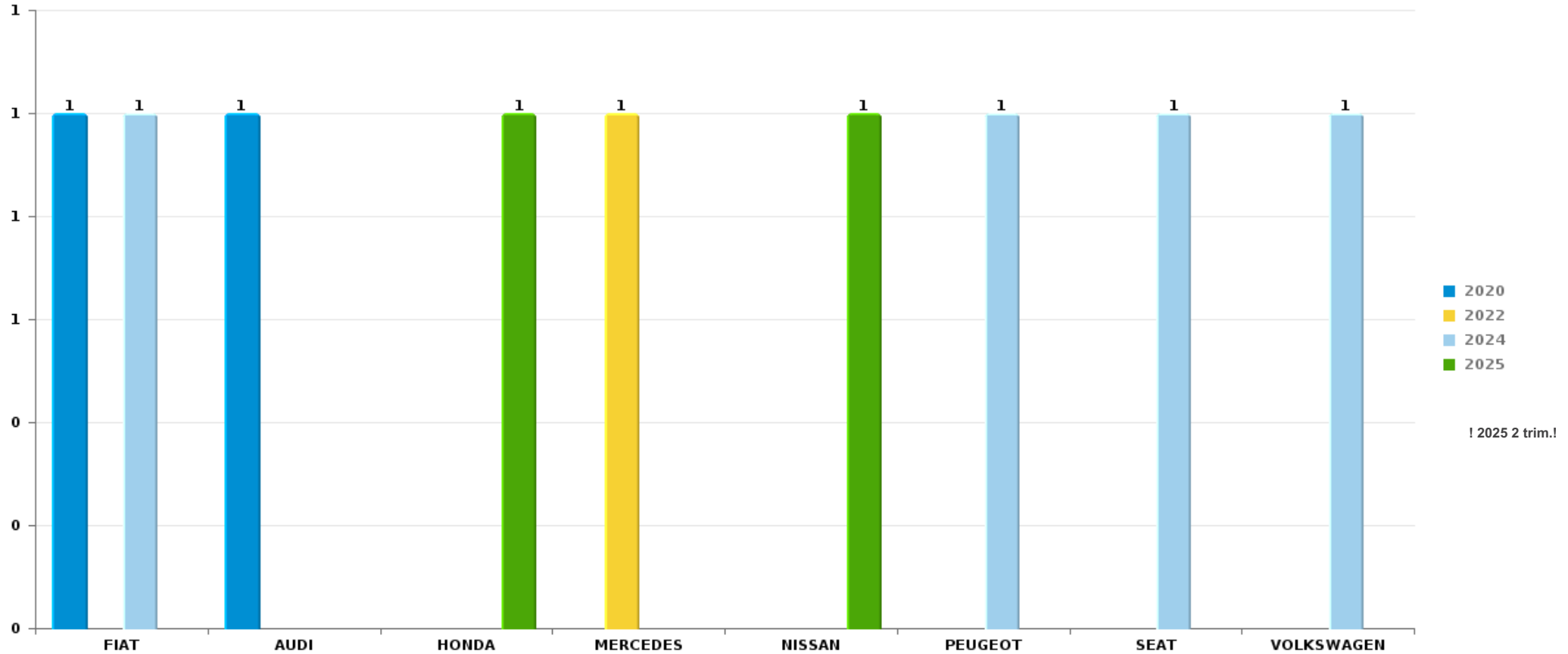
Remarque: en ce qui concerne les objets, aucun total n'est reproduit étant donné que plusieurs objets peuvent avoir été volés lors d'un même fait.



Kalmthout

Vol de voiture

Nombre de voitures volées par marque (Top 5)



STATISTIQUES POLICIERES DE CRIMINALITE

LIEU DE PERPETRATION: COMMUNE

Kalmthout

PARTIE VI : SUSPECTS



Partie 1: Niveau FAITS (comptage du nombre de faits pour lesquels un certain type de suspect est impliqué)

1.1. Nombre d'infractions selon le sexe des suspects identifiés (par catégorie principale)

Étant donné que, tant un suspect identifié masculin qu'un suspect identifié féminin peuvent être impliqués lors d'un même fait, il est possible que la somme des colonnes «Hommes» et «Femmes» soit supérieure à la valeur de la colonne «Total...» (voir également la note méthodologique)

Kalmthout

2025

Catégorie principale / Sexe	Nombre total de faits avec au moins 1 suspect	Hommes	%	Femmes	%
Vol et extorsion	49	40	81,6%	15	30,6%
Drogues	21	18	85,7%	5	23,8%
Infr. contre la famille	17			17	100,0%
Registre de population	14	13	92,9%	3	21,4%
Criminalité informatique	11	9	81,8%	4	36,4%
Fraude	11	7	63,6%	7	63,6%
Infr. contre autres valeurs morales et sentiments	10	7	70,0%	3	30,0%
Infr. contre la sécurité publique	7	5	71,4%	3	42,9%
Infr. contre l'intégrité physique	7	7	100,0%	2	28,6%
Dégradation de la propriété	5	4	80,0%	1	20,0%
Législation sur les étrangers	5	5	100,0%		
Armes et explosifs	4	4	100,0%		
Infr. contre la foi publique	4	1	25,0%	3	75,0%
Ivresse et alcool	4	4	100,0%		
Environnement	2	1	50,0%	1	50,0%
Infr. contre l'autorité publique	2	2	100,0%		

CRIMINALITE ENREGISTREE: SUSPECTS



Catégorie principale / Sexe	Nombre total de faits avec au moins 1 suspect	Hommes	%	Femmes	%
Autres lois spéciales	1			1	100,0%
Carte d'identité	1	1	100,0%		
Protection de la jeunesse	1			1	100,0%
Total	176	128	72,7%	66	37,5%



1.2. Nombre d'infractions selon le sexe des suspects identifiés (par figure criminelle)

Étant donné que, tant un suspect identifié masculin qu'un suspect identifié féminin peuvent être impliqués lors d'un même fait, il est possible que la somme des colonnes «Hommes» et «Femmes» soit supérieure à la valeur de la colonne «Total...» (voir également la note méthodologique)

Kalmthout

2025

FC Vol moyen de transport

Figure criminelle / Sexe	Nombre total de faits avec au moins 1 suspect identifié	Hommes	%
Vol de vélo	2	2	100,0%
Total	PA	PA	PA

FC Cambriolage

Figure criminelle / Sexe	Nombre total de faits avec au moins 1 suspect identifié		%
Total	PA	PA	PA

FC Vol autre

Figure criminelle / Sexe	Nombre total de faits avec au moins 1 suspect identifié	Hommes	%	Femmes	%
Vol à main armée	1	1	100,0%		
Vol avec violence sans arme	1	1	100,0%		
Vol dans ou sur un véhicule	22	22	100,0%		
Vol à l'étalage	19	11	57,9%	13	68,4%
Total	PA	PA	PA	PA	PA

CRIMINALITE ENREGISTREE: SUSPECTS



Criminalité ICT

Figure criminelle / Sexe	Nombre total de faits avec au moins 1 suspect identifié	Hommes	%
Fraude de cartes de paiements	1	1	100,0%
Total	PA	PA	PA

FC Autre

Figure criminelle / Sexe	Nombre total de faits avec au moins 1 suspect identifié	Hommes	%
Violence contre les métiers d'intérêt général	1	1	100,0%
Total	PA	PA	PA

PH Violence intrafamiliale (VIF)

Figure criminelle / Sexe	Nombre total de faits avec au moins 1 suspect identifié	Hommes	%	Femmes	%
VIF: physique, dans le couple	3	3	100,0%	2	66,7%
VIF: physique, envers des descendants	1	1	100,0%		
VIF: physique, envers d'autres membres	2	2	100,0%		
VIF: psychique, dans le couple	20	2	10,0%	18	90,0%
VIF: psychique, envers des descendants	8			8	100,0%
VIF: psychique, envers d'autres membres	1			1	100,0%
VIF: économique, dans le couple	2	2	100,0%		
VIF: économique, envers des descendants	1	1	100,0%		
VIF: économique, envers d'autres membres	2	2	100,0%	1	50,0%
Total	PA	PA	PA	PA	PA

CRIMINALITE ENREGISTREE: SUSPECTS



PH Drogues

Figure criminelle / Sexe	Nombre total de faits avec au moins 1 suspect identifié	Hommes	%	Femmes	%
Production de drogues synthétiques	1	1	100,0%	1	100,0%
Total	PA	PA	PA	PA	PA

PH Violence dans l'espace public

Figure criminelle / Sexe	Nombre total de faits avec au moins 1 suspect identifié	Hommes	%	Femmes	%
Violence physique (voie publique)	2	2	100,0%		
Violence physique (autre endroit public)	1	1	100,0%		
Violence psychique (transport public)	1	1	100,0%		
Violence psychique (voie publique)	1	1	100,0%		
Violence psychique (endroit accessible au public)	3			3	100,0%
Vol à main armée (transport public)	1	1	100,0%		
Vol avec violence sans arme (voie publique)	1	1	100,0%		
Total	PA	PA	PA	PA	PA

PH Autre

Figure criminelle / Sexe	Nombre total de faits avec au moins 1 suspect identifié	Femmes	%
Cyberharcèlement	1	1	100,0%
Fraude à l'identité	2	2	100,0%
Total	PA	PA	PA



1.3. Nombre d'infractions selon l'âge des suspects identifiés (par catégorie principale)

Étant donné que, tant un suspect identifié mineur qu'un suspect identifié majeur peuvent être impliqués lors d'un même fait, il est possible que la somme des colonnes «Mineur» et «Majeur» soit supérieure à la valeur de la colonne «Total...» (voir également la note méthodologique)

Kalmthout

2025

Catégorie principale / Âge	Nombre total de faits avec au moins 1 suspect identifié	Mineur	%	Majeur	%
Vol et extorsion	49	6	12,2%	47	95,9%
Drogues	21	5	23,8%	16	76,2%
Infr. contre la famille	17			17	100,0%
Registre de population	14			14	100,0%
Criminalité informatique	11			11	100,0%
Fraude	11			11	100,0%
Infr. contre autres valeurs morales et sentiments	10			10	100,0%
Infr. contre la sécurité publique	7	2	28,6%	6	85,7%
Infr. contre l'intégrité physique	7	1	14,3%	6	85,7%
Dégradation de la propriété	5			5	100,0%
Législation sur les étrangers	5			5	100,0%
Armes et explosifs	4	1	25,0%	3	75,0%
Infr. contre la foi publique	4			4	100,0%
Ivresse et alcool	4			4	100,0%
Environnement	2			2	100,0%
Infr. contre l'autorité publique	2			2	100,0%
Autres lois spéciales	1			1	100,0%
Carte d'identité	1			1	100,0%
Protection de la jeunesse	1			1	100,0%
Total	176	15	8,5%	166	94,3%



1.4. Nombre d'infractions selon l'âge des suspects identifiés (par figure criminelle)

Étant donné que, tant un suspect identifié mineur qu'un suspect identifié majeur peuvent être impliqués lors d'un même fait, il est possible que la somme des colonnes «Mineur» et «Majeur» soit supérieure à la valeur de la colonne «Total...» (voir également la note méthodologique)

Kalmthout

2025

FC Vol moyen de transport

Figure criminelle / Âge	Nombre total de faits avec au moins 1 suspect identifié	Mineur	%	Majeur	%
Vol de vélo	2	1	50,0%	2	100,0%
Total	PA	PA	PA	PA	PA

FC Cambriolage

Figure criminelle / Âge	Nombre total de faits avec au moins 1 suspect identifié		%
Total	PA	PA	PA

FC Vol autre

Figure criminelle / Âge	Nombre total de faits avec au moins 1 suspect identifié	Mineur	%	Majeur	%
Vol à main armée	1	1	100,0%		
Vol avec violence sans arme	1			1	100,0%
Vol dans ou sur un véhicule	22	2	9,1%	22	100,0%
Vol à l'étalage	19	2	10,5%	18	94,7%
Total	PA	PA	PA	PA	PA

Criminalité ICT

Figure criminelle / Âge	Nombre total de faits avec au moins 1 suspect identifié	Majeur	%
Fraude de cartes de paiements	1	1	100,0%
Total	PA	PA	PA

CRIMINALITE ENREGISTREE: SUSPECTS



FC Autre

Figure criminelle / Âge	Nombre total de faits avec au moins 1 suspect identifié	Majeur	%
Violence contre les métiers d'intérêt général	1	1	100,0%
Total	PA	PA	PA

PH Violence intrafamiliale (VIF)

Figure criminelle / Âge	Nombre total de faits avec au moins 1 suspect identifié	Majeur	%
VIF: physique, dans le couple	3	3	100,0%
VIF: physique, envers des descendants	1	1	100,0%
VIF: physique, envers d'autres membres	2	2	100,0%
VIF: psychique, dans le couple	20	20	100,0%
VIF: psychique, envers des descendants	8	8	100,0%
VIF: psychique, envers d'autres membres	1	1	100,0%
VIF: économique, dans le couple	2	2	100,0%
VIF: économique, envers des descendants	1	1	100,0%
VIF: économique, envers d'autres membres	2	2	100,0%
Total	PA	PA	PA

PH Drogues

Figure criminelle / Âge	Nombre total de faits avec au moins 1 suspect identifié	Majeur	%
Production de drogues synthétiques	1	1	100,0%
Total	PA	PA	PA

CRIMINALITE ENREGISTREE: SUSPECTS



PH Violence dans l'espace public

Figure criminelle / Âge	Nombre total de faits avec au moins 1 suspect identifié	Mineur	%	Majeur	%
Violence physique (voie publique)	2			2	100,0%
Violence physique (autre endroit public)	1			1	100,0%
Violence psychique (transport public)	1	1	100,0%		
Violence psychique (voie publique)	1			1	100,0%
Violence psychique (endroit accessible au public)	3			3	100,0%
Vol à main armée (transport public)	1	1	100,0%		
Vol avec violence sans arme (voie publique)	1			1	100,0%
Total	PA	PA	PA	PA	PA

PH Autre

Figure criminelle / Âge	Nombre total de faits avec au moins 1 suspect identifié	Majeur	%
Cyberharcèlement	1	1	100,0%
Fraude à l'identité	2	2	100,0%
Total	PA	PA	PA



Partie 2: Niveau SUSPECTS-FAIT (comptage du nombre de combinaisons suspect-fait)

2.1. Nombre de suspects-fait selon le sexe des suspects identifiés (TOP 5 des catégories principales)

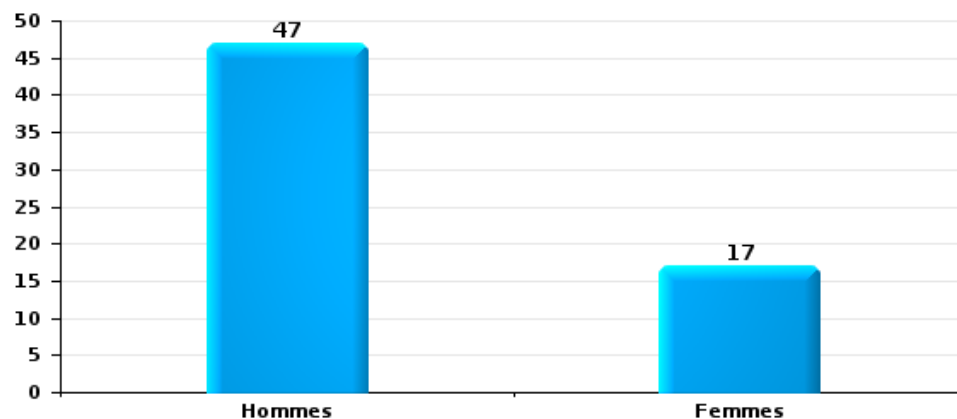
Lorsqu'un même suspect a commis plusieurs faits durant la période considérée, il est aussi comptabilisé plusieurs fois (voir également la note méthodologique)

Kalmthout

2025

Vol et extorsion

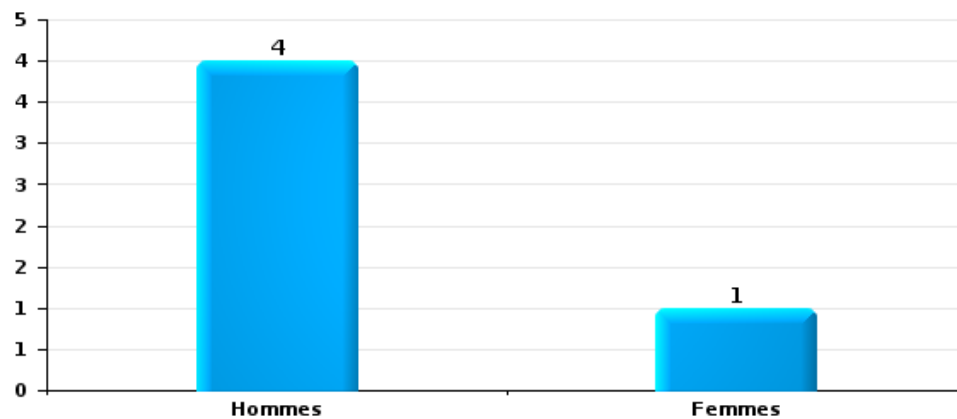
Nombre de suspects-fait selon le sexe





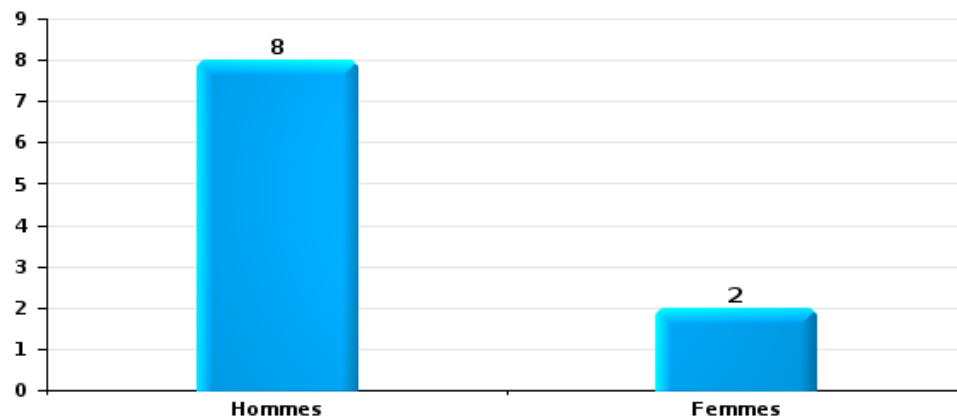
Dégradation de la propriété

Nombre de suspects-fait selon le sexe



Infr. contre l'intégrité physique

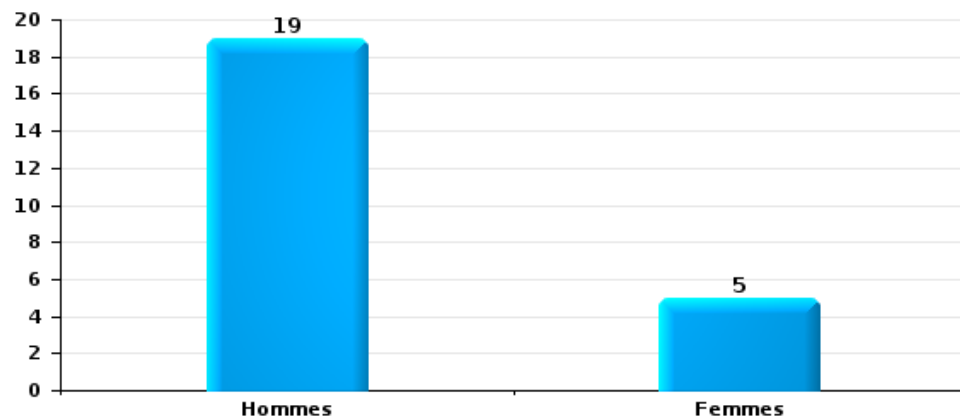
Nombre de suspects-fait selon le sexe





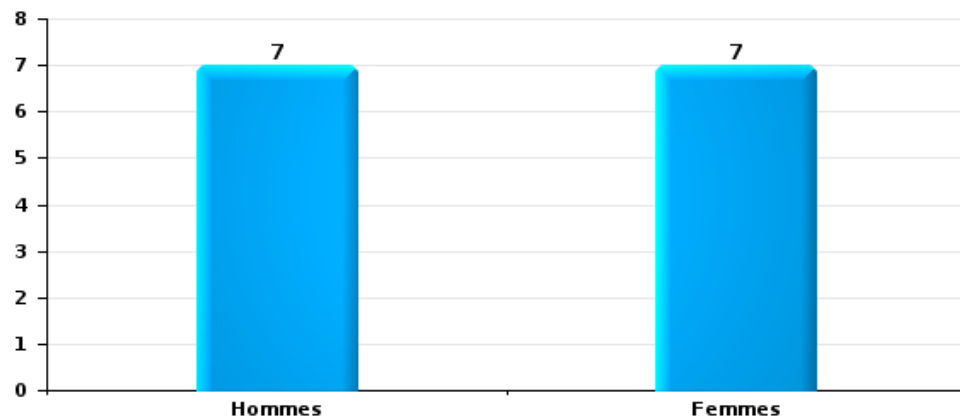
Drogues

Nombre de suspects-fait selon le sexe



Fraude

Nombre de suspects-fait selon le sexe





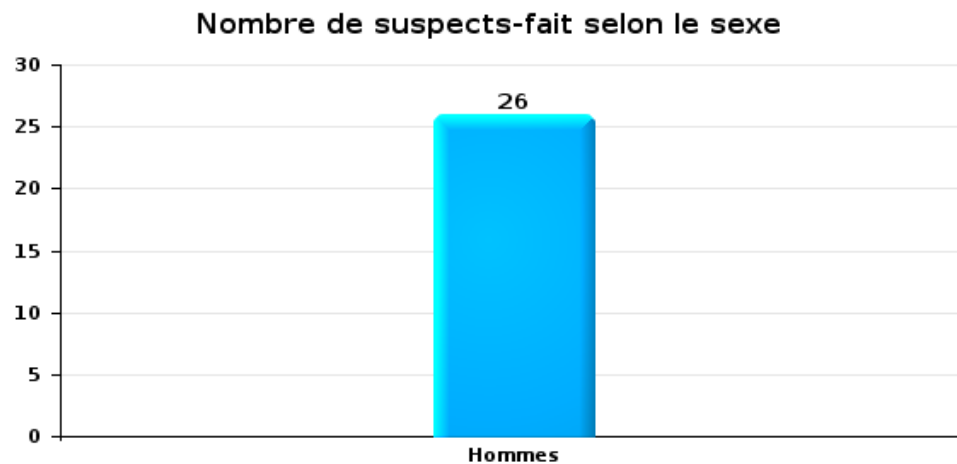
2.2. Nombre de suspects-fait selon le sexe des suspects identifiés (TOP 5 des figures criminelles)

Lorsqu'un même suspect a commis plusieurs faits durant la période considérée, il est aussi comptabilisé plusieurs fois (voir également la note méthodologique)

Kalmthout

2025

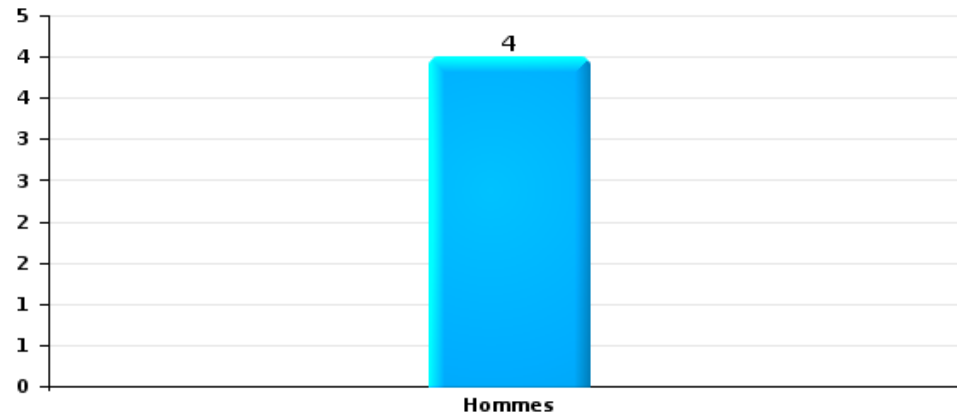
Vol dans ou sur un véhicule





Vol de vélo

Nombre de suspects-fait selon le sexe





2.3. Nombre de suspects-fait selon l'âge des suspects identifiés (TOP 5 des catégories principales)

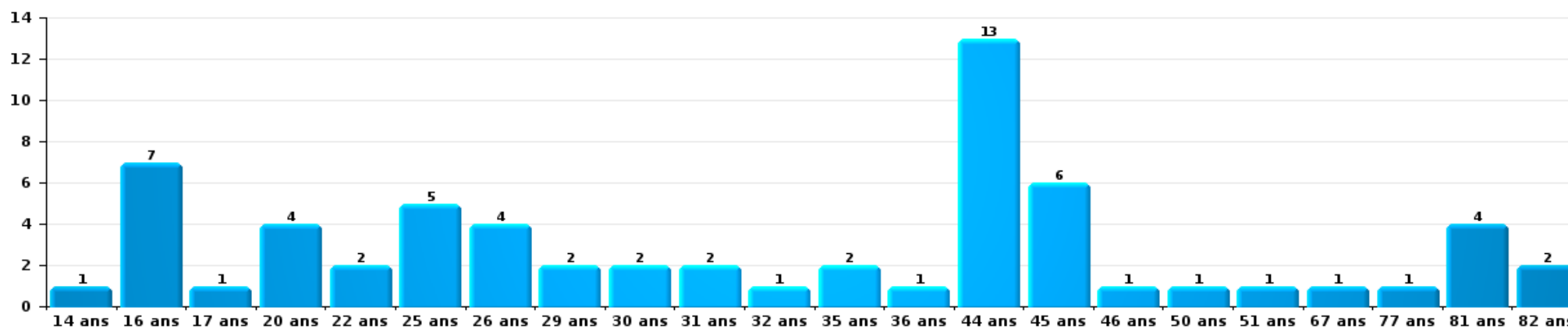
1) Lorsqu'un même suspect a commis plusieurs faits durant la période considérée, il est aussi comptabilisé plusieurs fois, qu'il ait le même âge ou non – 2) Les suspects au-dessous de 14 ans et à partir de 90 ans ne sont pas repris dans le tableau (voir également la note méthodologique)

Kalmthout

2025

Vol et extorsion

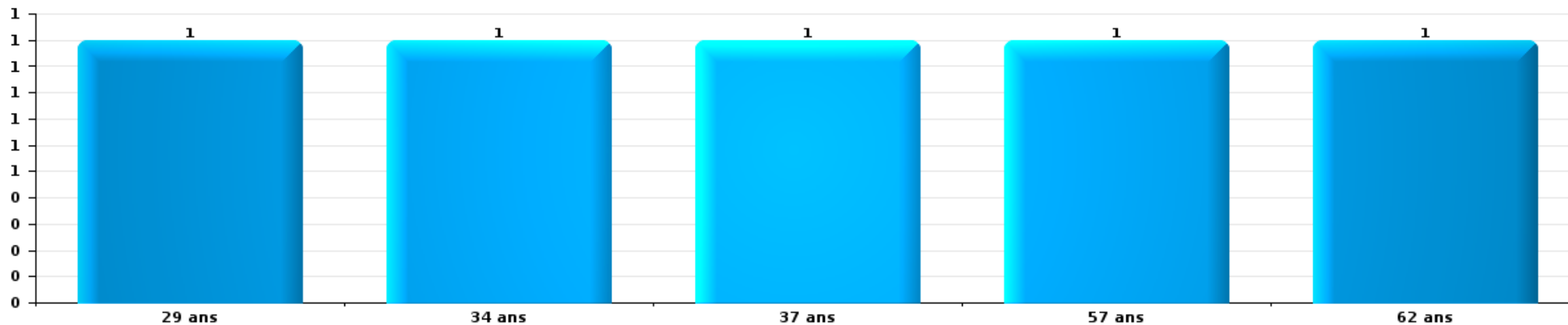
Nombre de suspects-fait par âge (chronologique)





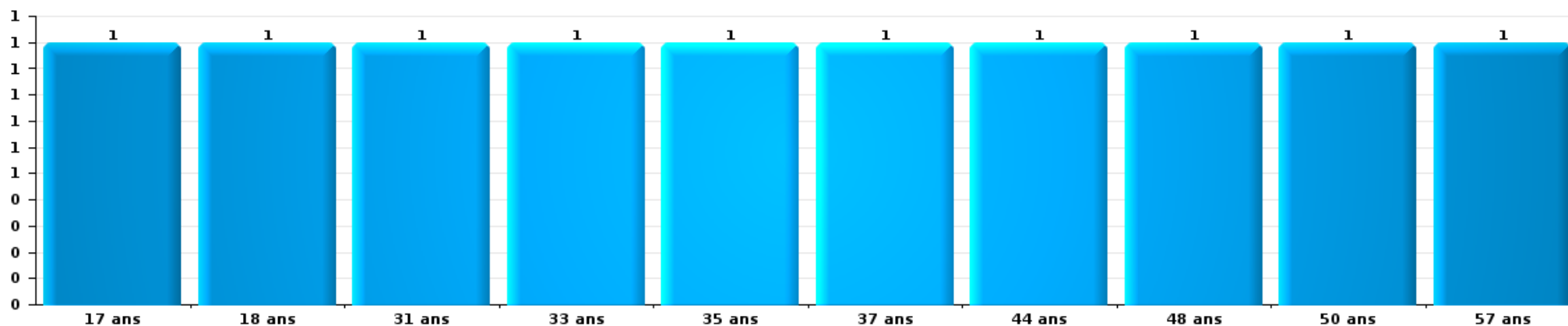
Dégradation de la propriété

Nombre de suspects-fait par âge (chronologique)



Infr. contre l'intégrité physique

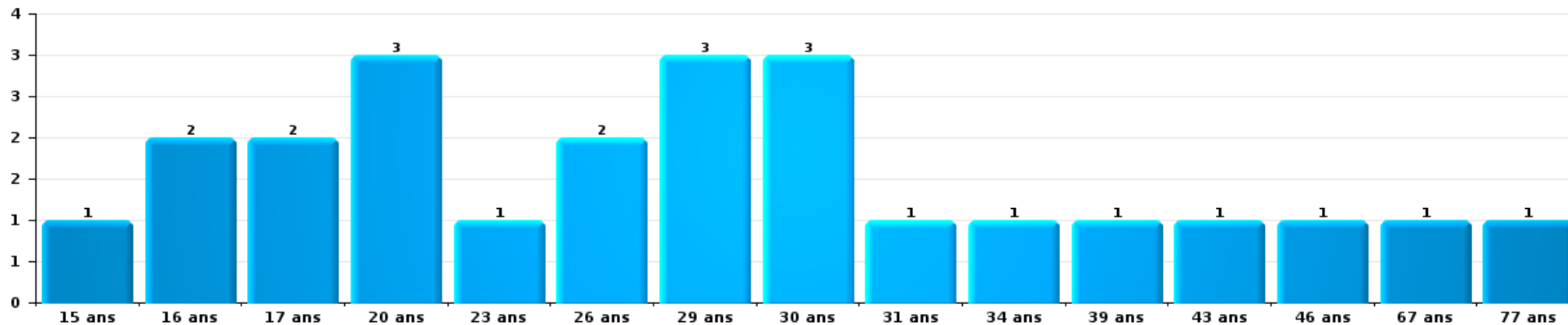
Nombre de suspects-fait par âge (chronologique)





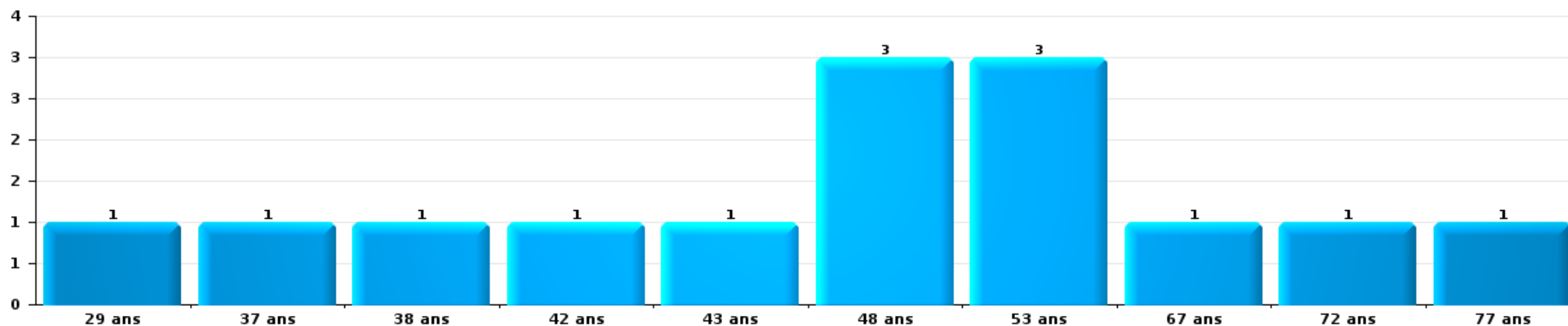
Drogues

Nombre de suspects-fait par âge (chronologique)



Fraude

Nombre de suspects-fait par âge (chronologique)





2.4. Nombre de suspects-fait selon l'âge des suspects identifiés (TOP 5 des figures criminelles)

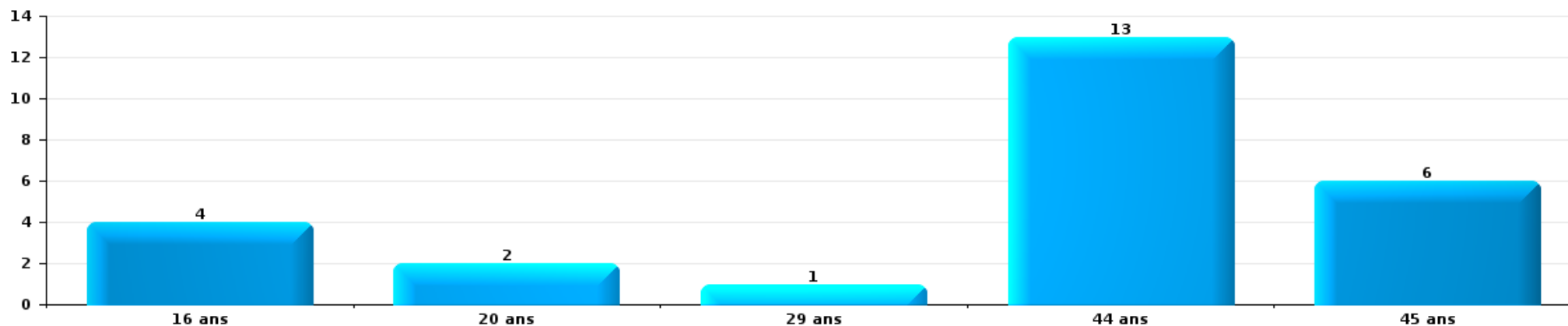
1) Lorsqu'un même suspect a commis plusieurs faits durant la période considérée, il est aussi comptabilisé plusieurs fois, qu'il ait le même âge ou non – 2) Les suspects au-dessous de 14 ans et à partir de 90 ans ne sont pas repris dans le tableau (voir également la note méthodologique)

Kalmthout

2025

Vol dans ou sur un véhicule

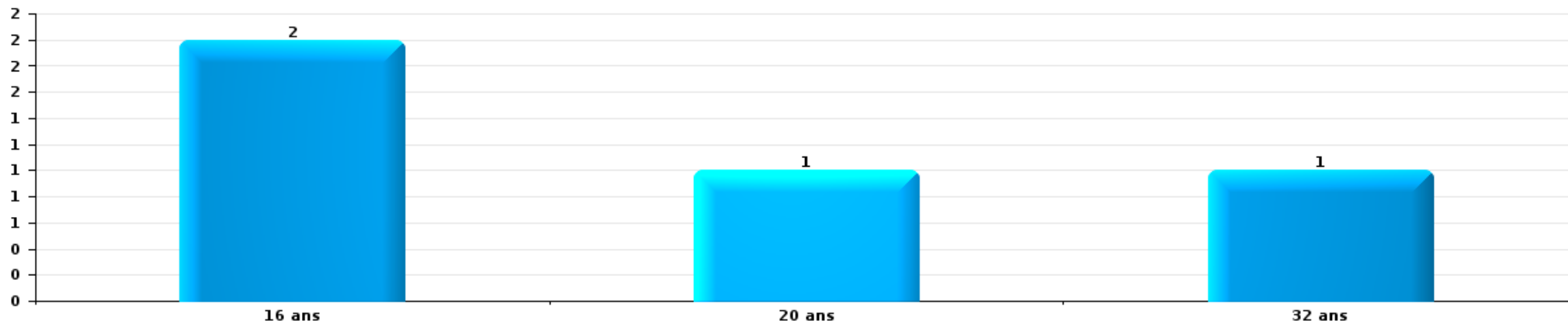
Nombre de suspects-fait par âge (chronologique)





Vol de vélo

Nombre de suspects-fait par âge (chronologique)



STATISTIQUES POLICIERES DE CRIMINALITE

LIEU DE PERPETRATION: COMMUNE

Kalmthout

***ANNEXE I: DETAIL PAR CATEGORIE DE DELIT
CODE PENAL***



Kalmthout

Infraction Code pénal

Infr. contre l'intégrité physique

			2000	2015	2016	2017	2018	2019	2020	2021	2022	2023	2024	2025
Assassinat	Autres	Tent.				1				3		1		
		Sous-total				1				3		1		
Meurtre	Empoisonnement (meurtre)	Acc.				1								
	Meurtre pour faciliter le vol	Tent.										1		
	Non spécifié	Tent.	1											
	Autres	Acc.							1					
		Tent.			1	3	1		1	1	1	1	1	3
		Sous-total	1	1	4	4	1	2	2	1	1	2	3	
Torture et maltraitance	Torture	Acc.								1				
	Traitement inhumain	Acc.						1						
	Traitement dégradant	Acc.						2						
	Non spécifié	Acc.								1				
		Sous-total						3	2	2				
Coups et/ou blessures vol. en sphère familiale	Entre partenaires ou ex-partenaires	Acc.	11	12	28	12	26	21	21	28	19	21	16	8
	Lors d'un différend familial en général	Acc.	9											
	Par les parents envers un mineur	Acc.		1	1		4	1	5	2	1	1	3	2
	Envers les parents	Acc.		4	8	3		2	6	5	1	3	3	
		Tent.				1								
	Envers d'autres ascendants directs ou collatéraux	Acc.		2	1		1	2		1		1	1	
		Sous-total	20	19	38	16	31	26	32	36	21	26	23	10
Coups et/ou blessures vol. hors sphère familiale	Bagarres (=coups réciproques)	Acc.	5	7	13	9	15	10	15	22	15	16	22	8
	Coups envers fonctionnaire de police	Acc.								1		2	1	1
	Envers un mineur par une pers. ayant autorité	Acc.		1	1	1		1	2				2	
	Envers un mineur qualité de l'auteur inconnue	Acc.	1	5	3	3	2	2	2	7	11	4	5	2
	Envers pers. vulnérable (qualité auteur inconnue)	Acc.									1			
	Envers un mineur par cohabitant sans rel. Autorité	Acc.										1		
	Coups envers personnel transport public	Acc.		3		1				1	1	1	2	
	Coups envers personnel institut d'enseignement	Acc.			1		1	1		2	1			
	Non spécifié	Acc.	19	27	14	24	25	24	17	23	22	20	14	7
		Sous-total	25	43	32	40	43	38	36	56	51	44	46	18
Abstention coupable		Acc.			2		2						1	
		Sous-total			2		2						1	



Infr. contre l'intégrité physique

			2000	2015	2016	2017	2018	2019	2020	2021	2022	2023	2024	2025
Autres infr. volontaires. c/ l'intégrité phys.	Abandon d'enfant dans le besoin	Acc.		1										
	Administration substances nuisibles	Acc.							1				1	
	Empoisonnement de denrées	Acc.							1					
		Tent.			1									
	Entrave méchante à la circulation	Acc.	2			3	2	1				1	1	2
		Tent.	1											
	Voies de faits et violences légères	Acc.	3	13	6	3	5	6	2	1	1	1		
		Tent.	2											
		Sous-total	8	14	7	6	7	7	4	1	1	2	2	2
Infr. involontaires contre l'intégrité physique	Coups et/ou blessures involontaires	Acc.	3		1	1		3		1	1	1	1	
		Acc.	1		1	1	1					1		
	Morsure de chien	Tent.	1											
		Sous-total	5		2	2	1	3		1	1	2	1	
		Total	59	77	81	69	85	77	74	100	75	77	76	30



Infr. contre la liberté individuelle

		2000	2015	2016	2017	2018	2019	2020	2021	2022	2023	2024	2025
Enlèvement de mineur ou personne vulnérable	Enlèvement parental	Acc.			1								
	Autre enlèvement	Tent.	1										
		Sous-total	1		1								
Détenion par un particulier		Acc.				1	1	1		1	1	1	1
		Sous-total				1	1	1		1	1	1	1
		Total	1		1	1	1	1		1	1	1	1



Infr. contre les mœurs

			2000	2015	2016	2017	2018	2019	2020	2021	2022	2023	2024	2025
Viol n'ayant pas causé la mort	Victime < 10a	Acc.		2		1		2		1	1			
	Victime 10a - 14a	Acc.		1	1		1		1					
	Victime 14a - 16a	Acc.			1		1	1						
	Victime majeure	Acc.	1		1	2	1	4	3	4	4			
	Sous-total		1	3	3	3	3	7	4	5	5			
Viol n'ayant pas causé la mort (nvCPS)	Victime < 16a	Acc.									1	2	2	2
	Victime majeure	Acc.										2	4	
	Sous-total										1	4	6	2
Attentat à la pudeur avec violence / menace	Victime < 16a	Acc.				2		1						
	Victime 16a - 18a	Acc.	1				1							
	Victime majeure	Acc.		1	4		2	4	2	3				
	Sous-total		1	1	4	2	3	5	2	3				
Attentat à la pudeur sans violence / menace	Victime < 16a	Acc.	1	4	3	1	1	1	2	5	2			
	Victime 16a - 18a	Acc.		1			2				1			
	Victime âge inconnu	Acc.		1		1				1				
	Sous-total		1	6	3	2	3	1	2	6	3			
Attentat à la pudeur non spécifié	Acc.	1												
	Sous-total		1											
Atteinte intégrité sexuelle sans mort (nvCPS)	Victime < 16a	Acc.									3	3	1	
	Victime 16a - 18a	Acc.									1	1		
	Victime majeure	Acc.									1			
	Sous-total										5	4	1	
Pornographie enfantine	Détention	Acc.		1			1			3	2			
	Distribution	Acc.			2	1	3	3	3	3	6			
	Accès pornographie enfantine via technologie	Acc.								2	1			
	Sous-total			1	2	1	4	3	3	8	9			
Pornographie	Acc.	1												
	Sous-total		1											
Incitation à la débauche	Victime mineure	Acc.		2	1			1	5	1	4			
	Victime majeure	Acc.			1									
	Age victime inconnu	Acc.						1						
	Non spécifié	Acc.	1											
	Sous-total		1	2	2			2	5	1	4			
Exploitation de la débauche d'autrui	Victime mineure	Acc.		1										
		Tent.		1										
	Victime majeure	Acc.						1						
	Age victime inconnu	Acc.						2						
	Sous-total			2				3						



Infr. contre les mœurs

			2000	2015	2016	2017	2018	2019	2020	2021	2022	2023	2024	2025
Outrage public aux bonnes mœurs	Actions (exhibitionnisme, etc.)	Acc.	1	4	2	3	2	1	1		2			
	Ecrits, images, objets	Acc.	1			1	1	2	1		1			
	Exhibitionnisme (nvCPS)	Acc.											2	1
	Contenu pornographique extrême ou violent (nvCPS)	Acc.										1		
	Sous-total		2	4	2	4	3	3	2		3	1	2	1
Voyeurisme	Observation/enregistrement de nudité ou intimité	Acc.				1		1	1					
	Diffusion enregistrement nudité ou intimité	Acc. Tent.					1	2		1	2			
		Sous-total				1	1	3	1	1	3			
Voyeurisme via moyen technique ou autre (nvCPS)	Victime < 16a	Acc.									1			
	Victime 16a - 18a	Acc.									1			
	Victime majeure	Acc.										2	1	
		Sous-total										2	2	1
Diffusion de contenu à caractère sexuel (nvCPS)	Victime < 16a	Acc.										2	1	
	Victime majeure	Acc.											1	
		Sous-total										2	2	
Diffusion contenu sex. but méchant/lucrat. (nvCPS)	Victime < 16a	Acc.									2			1
	Victime 16a - 18a	Acc.									1	2		1
	Victime majeure	Acc.									1	1		1
		Sous-total										4	3	
Grooming (contact par ICT avec mineur < 16 ans)		Acc.						1	2					
		Sous-total						1	2					
Exploitation sexuelle mineurs-prostitution (nvCPS)	Incitation à la débauche/prostit. (nvCPS)	Acc.											1	
		Sous-total											1	
Images d'abus sexuels de mineurs (nvCPS)	Production/diffusion images abus sexuels (nvCPS)	Acc.											5	1
	Détention/acquisition images abus sexuels (nvCPS)	Acc.										1	1	
		Sous-total										1	6	1
	Total		8	19	16	13	17	28	21	24	39	17	19	7



Infr. contre autres valeurs morales et sentiments

			2000	2015	2016	2017	2018	2019	2020	2021	2022	2023	2024	2025
Harcèlement	Harcèlement par téléphone (OLD)	Acc.	2											
		Acc.	3	32	38	47	31	39	43	50	72	53	59	28
	Sous-total	5	32	38	47	31	39	43	50	72	53	59	28	
Violation de sépulture		Acc.		1									1	
		Sous-total		1									1	
Violation du secret professionnel		Acc.				1					1			
		Sous-total				1					1			
Atteinte à l'honneur	Calomnie et diffamation	Acc.	6	10	6	6	4	6	3	5	7	8	8	3
		Tent.	1											
	Déclaration calomnieuse	Acc.		3	1		1	2		2				1
		Acc.	4	1	1					3		1		
	Divulgation méchante	Acc.	1				1					1		
	Injures (Délit)	Acc.			1		2	3		1		1		
	Sous-total	12	14	9	6	8	11	6	8	8	10	9	3	
Vie privée	Intrusion de nuit	Acc.				3								
		Acc.	4	2	7	2	3	4	7	5	1	1	1	1
	Violation de domicile par un particulier	Tent.							1					
	Violation du secret des lettres	Acc.		3			1						1	
	Sous-total	4	5	7	5	4	4	8	5	1	1	2	1	
Tapage nocturne		Acc.	5	2	4						1			
		Sous-total	5	2	4						1			
Violation de communication par particulier		Acc.												1
		Sous-total												1
Abus faiblesses de personnes		Acc.				2	2		1					
		Sous-total				2	2		1					
Vie privée mœurs: publication identité victime		Acc.				1						1		
		Sous-total				1						1		
Cyberlokkng (leurre de mineur par ICT)		Acc.				1								
		Sous-total				1								
Occupation bien d'autrui (squatter)	Pénétrer / occuper / séjourner (bien non habité)	Acc.										1	1	1
		Sous-total										1	1	1
Total			26	54	58	63	45	54	58	63	83	66	72	34



Infr. relative au statut juridique de l'enfant

			2000	2015	2016	2017	2018	2019	2020	2021	2022	2023	2024	2025
Non-représentation d'enfants	Par les parents	Acc.	4											
	Par une personne qui en a la charge	Acc.											1	1
		Sous-total	4										1	1
		Total	4										1	1



Vol et extorsion

			2000	2015	2016	2017	2018	2019	2020	2021	2022	2023	2024	2025
Vol avec circ. aggr.	Avec violence	Acc.	6	2	3		1	2	2		1	5	2	4
		Tent.	1											
	Sans violence	Acc.	116	96	66	101	66	65	48	61	83	58	57	36
		Tent.	44	55	30	65	32	40	40	25	42	32	30	11
	Sous-total		167	153	99	166	99	107	90	86	126	95	89	51
Vol sans circ. aggr.	Avec violence	Acc.	1	2	1			1	1	4	4	2	3	
		Tent.				1								
	Sans violence, Vol à la tire	Acc.	1	9	4	4	3	6	1	3	6	5	10	
		Tent.										1		
	Sans violence, Vol d'usage	Acc.				1				1		1	1	
		Acc.		3	6	3	6	2	4	5	11	6	4	2
Sans violence, Vol domestique	Acc.	130	204	253	198	154	162	103	179	155	212	237	100	
	Tent.	9	6	8	4	9	10	5	16	4	2	7	10	
	Sous-total		141	224	272	210	173	181	114	208	180	229	262	112
Vol non spécifié	Acc.		66	3	1	2	2		1		4			
		Tent.	33			1					1			
	Sous-total		99	3	1	3	2		1		5			
Extorsion	Acc.		1		4		1		6	5	12	4	3	4
		Tent.			4	2	1	1	1		13	2	3	2
	Sous-total		1		8	2	2	1	7	5	25	6	6	6
Maraudage	Acc.		1											
	Sous-total		1											
	Total		409	380	380	381	276	289	212	299	336	330	357	169



Fraude

		2000	2015	2016	2017	2018	2019	2020	2021	2022	2023	2024	2025	
Blanchiment d'argent	Acc.		1	2	2	12	9	35	32	27	11	8	1	
	Tent.								1	13				
	Sous-total		1	2	2	12	9	35	33	40	11	8	1	
Recel	Recel simple	Acc.	2		1	1			1	2	1	2		
	Sous-total		2		1	1			1	2	1	2		
Grivèlerie	Carburant / lubrifiant	Acc.	3	1				1					7	
	Boissons et aliments	Acc.	1		1			2			1			
	Voiture de location	Acc.		1	2			1	1	1		2	2	
	Non spécifié	Acc.	1											
	Sous-total		5	1	1	3		4	1	1	1	2	9	
Détournement et destruction frauduleuse	Cel frauduleux	Acc.	1		1		2		4	2		1	1	
	D'argent, de papiers, etc.	Acc.		1		1		1						
	Non spécifié	Acc.												
Sous-total		1	2	1	1	1	2	1	4	2		1	1	
Escroquerie	Fraude par internet	Acc.		25	20	19	21	31	40	64	58	54	38	
	Tent.			9	3	9	4		2	10	44	1		
	Escroquerie sans internet	Acc.		8	8	4	11	7	6	1	7	7	9	
	Tent.			6	4	2	1	2	1	1		1	1	
	Non spécifié	Acc.	2											
	Tent.	3												
Sous-total		5	48	35	34	37	40	49	76	109	63	48	20	
Tromperie	Marchandises vendues / travail fourni	Acc.		1										
Sous-total			1											
Abus de confiance et infr. apparentées	Abus de confiance	Acc.	7	11	8	8	7	5	10	7	5	8	11	
	Abus des faiblesses	Acc.			2	2		1		1	1			
	Sous-total		7	11	10	10	7	6	10	8	6	8	11	
Abus de biens sociaux	Par des sociétés	Acc.		1										
	Autres	Acc.							1					
	Sous-total			1					1					
Infr. liées à l'insolvabilité	Par le débiteur	Acc.		4	3	1						1	1	
	Non spécifié	Acc.	1					1	1			1		
	Sous-total		1	4	3	1		1	1			2	1	
Insolvabilité frauduleuse		Acc.		2										
	Sous-total			2										
		Total	19	73	52	52	58	58	100	124	160	86	73	37

FPF/DGR/DR/BIPOL - Statistiques policières de criminalité (date de clôture: 31/10/2025)
 Les données pour les années 2001 jusqu'à 2014 ne sont plus publiées mais restent disponibles sur demande auprès du service BIPOL.
 Les données pour 2025 ne concernent que le 1er semestre.



Dégradation de la propriété

			2000	2015	2016	2017	2018	2019	2020	2021	2022	2023	2024	2025	
Incendie volontaire	Dans lieu habité (de jour)	Acc.												1	
		Tent.							1						
	Dans lieu habité (de nuit)	Acc.				2								3	
		Acc.				1									
	Dans un autre lieu (de jour)	Acc.	2	1	3	1	3	3		2	4			2	2
		Tent.			1										
	Dans un autre lieu (de nuit)	Acc.	3		2	2		2		1				2	
		Acc.	2	4	2	2	1					2			
	Tent.			1	1										
	Sous-total		7	5	9	9	4	5	1	3	6		7	3	
Destruction par explosion volontaire	Dans lieu habité (de nuit)	Acc.							1				1		
		Sous-total							1					1	
Incendie involontaire		Acc.	16	4	4	4	8	10	5	2	9	4	1	3	
	Sous-total		16	4	4	4	8	10	5	2	9	4	1	3	
Destruction, dénaturation, dégradation	Avec circ. aggr.	Acc.	6	2	1							1			
	Non spécifié	Acc.	21		4		1								
	Sous-total		27	2	5		1						1		
Vandalisme	Sur véhicules	Acc.	29	47	22	6	4	11	13	9	12	11	17	8	
	Sur autres biens mobiliers	Acc.	45	15	17	11	2	5	9	13	10	10	12	6	
	Graffitis	Acc.	2	1	1			2	2		2	2	2	2	
	Autres détériorations sur biens immobiliers	Acc.	21	28	31	12	8	9	14	25	28	29	18	16	
	Dégradation de clôture	Acc.	4	6	2				1		1	4	1	2	
	Sous-total		101	97	73	29	14	27	39	47	53	56	50	34	
	Total		151	108	91	42	27	42	46	52	68	61	59	40	



Infr. contre la Sécurité de l'Etat

		2000	2015	2016	2017	2018	2019	2020	2021	2022	2023	2024	2025
Sûreté intérieure de l'Etat	Acc.								1				
	Sous-total								1				
	Total								1				



Infr. contre la sécurité publique

			2000	2015	2016	2017	2018	2019	2020	2021	2022	2023	2024	2025
Organisation criminelle	Acc.									1	1	2	2	
	Sous-total									1	1	2	2	
Association de malfaiteurs	Acc.			6	5	14	11	21	15	14	16	18	4	2
	Tent.							1						
	Sous-total			6	5	14	11	22	15	14	16	18	4	2
Evasion de prisonniers	Non-respect surveillance électronique	Acc.		1								1	1	
	Sous-total			1								1	1	
Menaces	Menace d'attentat	Acc.		1					4	3			1	
	Verbales	Acc.	18	17	9	10	8	11	9	16	8	8	10	5
	Ecrites	Acc.		7	5	6	7	7	2	5	11	9	3	3
	Par gestes, emblèmes	Acc.	4	3	9	8	6	7	8	9	9	4	9	5
	Alerte à la bombe	Acc.			1			1						
	Non spécifié	Acc.	4											
	Sous-total		26	28	24	24	21	26	23	33	28	21	23	13
	Total		26	35	29	38	32	48	38	48	45	42	30	15



Infr. contre l'autorité publique

		2000	2015	2016	2017	2018	2019	2020	2021	2022	2023	2024	2025
Violence c/ personnes investies autorité publique	Acc.		1							1			
	Sous-total		1							1			
Rébellion	Rébellion armée	Acc.		2		1		1					
	Rébellion non armée	Acc.	1	7	3	7	1	8	3	3	5	6	4
	Non spécifié	Acc.	2										
	Sous-total	3	7	5	7	2	8	4	3	5	6	4	1
Outrages	Acc.	2	1	1			4	2		3	2	3	
	Sous-total	2	1	1			4	2		3	2	3	
Refus de coopération (informatique et télécom)	Acc.						1	2					
	Sous-total						1	2					
Autres infractions	Bris de scellés	Acc.		1									1
	Entraves exécution travaux publics	Acc.	1										
	Sous-total	1		1									1
	Total	6	9	7	7	2	13	8	3	9	8	7	2



Infr. contre la foi publique

			2000	2015	2016	2017	2018	2019	2020	2021	2022	2023	2024	2025
Faux en écritures	Faux en écritures	Acc.	5	13	9	1	3	3	3	5	2	3	2	3
	Usage de faux en écrit. et écrit. falsifiées	Acc.	3	2				1	1	4		1		1
		Sous-total	8	15	9	1	3	4	4	4	9	2	4	2
Usurpation	De fonctions	Acc.												1
	De nom	Acc.	1	3	10			1	2	9	5	5	5	4
		Sous-total	1	3	10			1	2	9	5	5	6	4
Contrefaçon / falsification	Contrefaçon	Acc.			1						3		1	
	Falsification	Acc.	1	1										
		Sous-total	1	1	1						3		1	
Fausses monnaies	Emission	Acc.	1		11		1	2						
	Autres	Acc.						1		1				1
		Sous-total	1		11		1	3		1				1
Faux en justice	Faux témoignage	Acc.									1			
	Fausse déclarations	Acc.								1		1		
		Sous-total								1	1	1		
		Total	11	19	31	1	4	8	6	20	11	10	9	9



Kalmthout

Infraction Code pénal

Infr. contre la famille

	2000	2015	2016	2017	2018	2019	2020	2021	2022	2023	2024	2025
Abandon de famille Acc.		2										
Sous-total		2										
Refus du droit aux relations personnelles Acc.	11	29	21	22	31	17	13	16	24	10	9	23
Sous-total	11	29	21	22	31	17	13	16	24	10	9	23
Non-acquittement pension alimentaire Acc.	3	1		2			2					
Sous-total	3	1		2			2					
Non spécifié Acc.					1							
Sous-total					1							
Total	14	32	21	24	32	17	15	16	24	10	9	23

Criminalité informatique

	2000	2015	2016	2017	2018	2019	2020	2021	2022	2023	2024	2025
Hacking Acc.		6	10	10	9	9	9	7	14	14	5	7
Tent.						1						
Sous-total		6	10	10	9	10	9	7	14	14	5	7
Faux en informatique Acc.		4	2	1	3	4	4	4	3	5	3	3
Sous-total		4	2	1	3	4	4	4	3	5	3	3
Fraude informatique Acc.		11	10	16	24	33	33	39	53	61	94	62
Tent.			1			1	3	77	31			
Sous-total		11	11	16	24	34	36	116	84	61	94	62
Sabotage Acc.		1	3	1	1	3	3	2	2	3		1
Sous-total		1	3	1	1	3	3	2	2	3		1
Total		22	26	28	37	51	52	129	103	83	102	73



Exercice illégal de l'autorité publique

		2000	2015	2016	2017	2018	2019	2020	2021	2022	2023	2024	2025
Corruption publique	Acc.						1						
	Sous-total						1						
	Total						1						

Marchand de sommeil

		2000	2015	2016	2017	2018	2019	2020	2021	2022	2023	2024	2025
Avec circ. aggr.	Acc.			1									
	Sous-total			1									
	Total			1									

Traite des êtres humains

		2000	2015	2016	2017	2018	2019	2020	2021	2022	2023	2024	2025
Exploitation sexuelle	Acc.		2										
	Sous-total		2										
Exploitation économique	Acc.		2							1			
	Sous-total		2							1			
Crimes et délits forcés	Acc.		1							1			
	Sous-total		1							1			
	Total		5							2			

Provocation crime ou délits

		2000	2015	2016	2017	2018	2019	2020	2021	2022	2023	2024	2025
Provocation délits	Acc.								1				
	Sous-total								1				
	Total								1				



Autres infractions Code pénal

	2000	2015	2016	2017	2018	2019	2020	2021	2022	2023	2024	2025
Acc.			1									
Sous-total			1									
Total			1									

Contravention Code pénal

	2000	2015	2016	2017	2018	2019	2020	2021	2022	2023	2024	2025
Injures (Contravention) Acc.	1											
Sous-total	1											
Destruction d'animaux (Contravention) Acc.	4											
Sous-total	4											
Autres contraventions CP Acc.	3											
Sous-total	3											
Total	8											

STATISTIQUES POLICIERES DE CRIMINALITE

LIEU DE PERPETRATION: COMMUNE

Kalmthout

***ANNEXE II: DETAIL PAR CATEGORIE DE DELIT
LOIS SPECIALES***



Kalmthout

Infraction Lois spéciales

Drogues

			2000	2015	2016	2017	2018	2019	2020	2021	2022	2023	2024	2025
Détention		Acc.	57	16	30	28	26	24	29	24	14	18	45	23
		Sous-total	57	16	30	28	26	24	29	24	14	18	45	23
Usage	Usage en groupe	Acc.	2											
	Usage individuel	Acc.	12											
	Faciliter l'usage	Acc.		1	1			2					2	
	Incitation à l'usage	Acc.	1	7	1								1	
	Désordre, scandale ou danger dans un espace public	Acc.					1			1	1		1	
		Sous-total	15	8	2		1	2		1	1		4	
Importation et exportation		Acc.	27	2	2	3	4	1	2	1	1	1	4	1
		Sous-total	27	2	2	3	4	1	2	1	1	1	4	1
Fabrication		Acc.	1	4		2	1	1	4	1	2	2		2
		Sous-total	1	4		2	1	1	4	1	2	2		2
Commerce		Acc.	9	4	4	14	4	7	5	7	5	8	12	3
		Sous-total	9	4	4	14	4	7	5	7	5	8	12	3
Autres		Acc.		7	1	2	2	1	2	2	1			
		Sous-total		7	1	2	2	1	2	2	1			
		Total	109	41	39	49	38	36	42	36	24	29	65	29



Législation sur les étrangers

		2000	2015	2016	2017	2018	2019	2020	2021	2022	2023	2024	2025	
Transmigration illégale	Mariages simulés/blancs sans récompense/contrainte	Acc.			1	1			1					
		Tent.								1	1	1		
	Cohab. légale de complais. sans récompense/contr.	Acc.		4	2			1			1		1	
	Accès au territoire	Acc.	1	1	3	8	4	3	7	3	4	2	2	
	Séjour	Acc.	2	22	2	6	9	9	3	4	2	1	5	4
	Pas de port de documents d'identité ou de voyage	Acc.		2		2	2	1					2	
	Inscription au registre des étrangers	Acc.		4	2	4	2	1		3	3	5	4	
	Reconnaissance fraudul. sans récompense/contrainte	Acc.											1	
	Sous-total		3	28	9	18	22	15	7	15	9	12	14	8
Trafic d'êtres humains		Acc.		3	4		1							
	Sous-total		3	4		1								
Traite d'êtres humains		Acc.	3											
	Sous-total		3											
Aide au séjour illégal		Acc.				1							1	
	Sous-total					1							1	
Non spécifié		Tent.	1											
	Sous-total		1											
Autres		Acc.			1									
	Sous-total				1									
	Total		7	31	13	19	24	15	7	15	9	12	14	9



Environnement

			2000	2015	2016	2017	2018	2019	2020	2021	2022	2023	2024	2025
Déchets	Transport de déchets	Acc.							1					
	Déchets par professionnel	Acc.		3	1		2	1	1					
	Déchets par particulier	Acc.		23	15	7	12	5	12	8	3	2	8	6
	Déchets par personne indéterminée	Acc.	9											
	Non spécifié	Acc.	1											
	Sous-total		10	26	16	7	14	6	14	8	3	2	8	6
Feux d'artifice		Acc.				1				1				
	Sous-total				1					1				
Autres que déchets	Urbanisme	Acc.	7	10	9	8	8	6	6	8	2	1	4	
	Permis d'environnement	Acc.				2	1			1				
	Bruit	Acc.	9	2		1								
	Pollution de l'eau	Acc.		1										
		Tent.		1										
	Pollution de l'air	Acc.				1								
	Pollution du sol	Acc.		1										1
Sous-total		15	15	9	13	9	6	6	10	4	2	1	5	
Biodiversité / Faune et flore	Bien-être animal	Acc.	3	1	2			1	4	7	2	4	4	2
		Tent.							1					
	Protection de la nature	Acc.							1				1	
	Permis / autorisation animaux	Acc.		1								1		
	Destruction d'animaux	Acc.			2	2	1							
	Tent.			1	1	2	2							
Sous-total		3	2	5	3	3	3	3	6	7	2	5	5	2
Non spécifié		Acc.	5											
	Sous-total		5											
	Total		49	43	30	24	26	15	26	26	9	9	18	8

FPF/DGR/DRI/BIPOL - Statistiques policières de criminalité (date de clôture: 31/10/2025)
 Les données pour les années 2001 jusqu'à 2014 ne sont plus publiées mais restent disponibles sur demande auprès du service BIPOL.
 Les données pour 2025 ne concernent que le 1er semestre.



Armes et explosifs

			2000	2015	2016	2017	2018	2019	2020	2021	2022	2023	2024	2025
Détention illégale	Arme à feu	Acc.		2	5	2	3	1	2	2	1	3		1
	Arme blanche ou non à feu	Acc.		3	2	2	8	5	2	6	1	3	4	1
	Munition	Acc.		2	1		1	1		1		2		
	Non spécifié	Acc.	4											
		Sous-total	4	7	8	4	12	7	4	9	2	8	4	2
Port / transport illégal	Arme à feu	Acc.			1									
	Arme blanche ou non à feu	Acc.		6	5	5	2	4	5	8	8	4	6	2
	Non spécifié	Acc.	6											
		Sous-total	6	6	6	5	2	4	5	8	8	4	6	2
Commerce illégal	Arme à feu	Acc.		1										
		Tent.								1				
	Arme blanche ou non à feu	Acc.			1									
		Sous-total		1	1					1				
Fabrication / réparation illégale	Arme blanche ou non à feu	Acc.									2			
		Sous-total									2			
Explosifs		Acc.										2	2	
		Sous-total										2	2	
Autre	Documents	Acc.				1				1				
	Stockage	Acc.		1										
	Import / export / transit à un usage militaire	Acc.		1										
	Non spécifié	Acc.	1											
		Sous-total	1	2		1				1				
		Total	11	16	15	10	14	11	9	19	12	14	12	4

FPF/DGR/DRI/BIPOL - Statistiques policières de criminalité (date de clôture: 31/10/2025)
 Les données pour les années 2001 jusqu'à 2014 ne sont plus publiées mais restent disponibles sur demande auprès du service BIPOL.
 Les données pour 2025 ne concernent que le 1er semestre.



Protection de la personne

			2000	2015	2016	2017	2018	2019	2020	2021	2022	2023	2024	2025
Discrimination	Incitation à la discrimination	Acc.											1	
	Racisme et xénophobie	Acc.		2	1	1			5	1		2		
	Autre discrimination	Acc.											1	
		Sous-total		2	1	1			5	1		2	2	
Droits d'auteur		Acc.	1		1									
		Sous-total	1		1									
Protection de la vie privée		Acc.	6	1					1	1				
		Sous-total	6	1					1	1				
Droit à l'image		Acc.								1	3	4	1	1
		Sous-total								1	3	4	1	1
Interdiction temporaire de résidence		Acc.											1	
		Sous-total											1	
Autres		Acc.	2											
		Sous-total	2											
		Total	9	3	2	1			6	3	3	6	4	1



Kalmthout

Infraction Lois spéciales

Hormones et dopage

		2000	2015	2016	2017	2018	2019	2020	2021	2022	2023	2024	2025
Détention	Acc.		1			1		1		2		2	
	Sous-total:		1			1		1		2		2	
	Total:		1			1		1		2		2	

Sécurité privée

		2000	2015	2016	2017	2018	2019	2020	2021	2022	2023	2024	2025
Entreprises de gardiennage / de sécurité	Acc.		1										
	Sous-total:		1										
	Total:		1										

Protection de la jeunesse

		2000	2015	2016	2017	2018	2019	2020	2021	2022	2023	2024	2025
Législation sur l'obligation scolaire	Acc.	1				1	1	1	1	2	2	4	6
	Sous-total:	1				1	1	1	1	2	2	4	6
Législation sur la protection de la jeunesse	Acc.	4	14	22	13	15	22	35	34	19	13	24	11
	Sous-total:	4	14	22	13	15	22	35	34	19	13	24	11
Non spécifié	Acc.					1							
	Sous-total:					1							
	Total:	5	14	22	13	17	23	36	35	21	15	28	17



Code pénal social

		2000	2015	2016	2017	2018	2019	2020	2021	2022	2023	2024	2025
Harcèlement au travail	Acc.				1	1							
	Sous-total:				1	1							
Rémunération et autres avantages patrimoniaux	Acc.								1				
	Sous-total:								1				
Travail illégal	Acc.	1											
	Sous-total:	1											
Fraude sociale aux cotisations (travail au noir)	Acc.						1		1				
	Sous-total:						1		1				
Relations collectives de travail	Acc.	1											
	Sous-total:	1											
Escroquerie en droit pénal social	Acc.									1			
	Sous-total:									1			
Autres	Acc.								1			1	
	Sous-total:								1			1	
	Total:	2			1	1	1		3	1		1	

Ivresse et alcool

		2000	2015	2016	2017	2018	2019	2020	2021	2022	2023	2024	2025
Ivresse publique	Acc.	2	4	17	10	13	21	4	10	9	11	12	5
	Sous-total:	2	4	17	10	13	21	4	10	9	11	12	5
Servir de l'alcool à une personne ivre	Acc.								1				
	Sous-total:								1				
	Total:	2	4	17	10	13	21	4	11	9	11	12	5

Registre de population

		2000	2015	2016	2017	2018	2019	2020	2021	2022	2023	2024	2025
	Acc.	17	40	41	25	34	31	22	27	28	42	22	14
	Sous-total:	17	40	41	25	34	31	22	27	28	42	22	14
	Total:	17	40	41	25	34	31	22	27	28	42	22	14



Carte d'identité

		2000	2015	2016	2017	2018	2019	2020	2021	2022	2023	2024	2025
Pas en possession	Acc.	1	2			1							
	Sous-total:	1	2			1							
Refus de présentation	Acc.				1								1
	Sous-total:				1								1
	Total:	1	2		1	1							1

Santé publique

		2000	2015	2016	2017	2018	2019	2020	2021	2022	2023	2024	2025
Politique de la santé	Acc.							66	38	5			
	Sous-total:							66	38	5			
Denrées alimentaires	Acc.												1
	Sous-total:												1
Refus ou négligence respect mesures	Acc.							194	58	9			
	Sous-total:							194	58	9			
Autres	Acc.	4	7	2	1								
	Sous-total:	4	7	2	1								
	Total:	4	7	2	1			260	96	14			1



Travail

		2000	2015	2016	2017	2018	2019	2020	2021	2022	2023	2024	2025
Commerce ambulant	Acc.				1	2				2	1		
	Sous-total:				1	2				2	1		
Infractions mesure interdiction professionnelle	Acc.		1	1									
	Sous-total:		1	1									
Fraude sociale aux cotisations (travail au noir)	Acc.											1	
	Sous-total:											1	
Travailleurs étrangers	Acc.											1	
	Sous-total:											1	
Non spécifié	Acc.					1							
	Sous-total:					1							
	Total:		1	1	1	3				2	1	2	

Protection des revenus publics

		2000	2015	2016	2017	2018	2019	2020	2021	2022	2023	2024	2025
Douane et accises	Acc.		2	2									
	Sous-total:		2	2									
Taxe de circulation / TMC	Acc.			1	1	3							
	Sous-total:			1	1	3							
Fraude TVA	Acc.								1				
	Sous-total:								1				
Fraude fiscale - impôts sur le revenu	Acc.					1		1					
	Sous-total:					1		1					
Non spécifié	Acc.		1			3							
	Sous-total:		1			3							
	Total:		3	3	1	7		1	1				



Législation économique

		2000	2015	2016	2017	2018	2019	2020	2021	2022	2023	2024	2025
Sociétés	Acc.	1					1						
	Sous-total:	1					1						
Autres	Acc.	1	8	7		1							
	Sous-total:	1	8	7		1							
	Total:	2	8	7		1	1						

Pratiques commerciales

		2000	2015	2016	2017	2018	2019	2020	2021	2022	2023	2024	2025
Registre de commerce	Acc.	1						1			1		
	Sous-total:	1						1			1		
Autres	Acc.				1								
	Sous-total:				1								
	Total:	1			1			1			1		



Autres lois spéciales

		2000	2015	2016	2017	2018	2019	2020	2021	2022	2023	2024	2025
Transport	Acc.								1				
	Sous-total:								1				
Prévention: incendies, explosions, accidents	Acc.							27					
	Sous-total:							27					
Loteries et jeux de hasard	Acc.	2											
	Sous-total:	2											
Infr. dans le secteur audiovisuel	Acc.	2											
	Sous-total:	2											
Dégradation involontaire câbles télécommunication	Acc.		5	7	4	7	3	6	5	11	6	5	8
	Sous-total:		5	7	4	7	3	6	5	11	6	5	8
Infractions Loi police chemins de fer	Acc.		7	4	2	1	1	1	1		1		1
	Sous-total:		7	4	2	1	1	1	1		1		1
Autres	Acc.	10	3	4	1				2				
	Sous-total:	10	3	4	1				2				
	Total:	14	15	15	7	8	4	34	9	11	7	5	9

STATISTIQUES POLICIERES DE CRIMINALITE

LIEU DE PERPETRATION: COMMUNE

Kalmthout

***ANNEXE III: DETAIL
FIGURES CRIMINELLES / PHENOMENES***



Kalmthout

FC Vol moyen de transport

		2000	2015	2016	2017	2018	2019	2020	2021	2022	2023	2024	2025
Vol de voiture	Acc.	30	1	5	5	2	7	2		1		4	2
	Tent.	5	1		1		1						
	Total	35	2	5	6	2	8	2		1		4	2
Vol de moto	Acc.			3	2				1	3	2	2	1
	Total			3	2				1	3	2	2	1
Vol dans les garages	Acc.	10		1		1							
	Total	10		1		1							
Vol de vélomoteur	Acc.	8	2	2	2	1		2	2	4	6	7	4
	Tent.											2	
	Total	8	2	2	2	1		2	2	4	6	9	4
Vol de vélo	Acc.	16	102	101	99	73	55	43	70	89	103	130	42
	Tent.					1		1	1	1	1	2	
	Total	16	102	101	99	74	55	44	71	90	104	132	42



FC Cambriolage

		2000	2015	2016	2017	2018	2019	2020	2021	2022	2023	2024	2025
Cambriolage dans habitation	Acc.	98	36	25	31	30	32	22	24	32	22	26	9
	Tent.	57	35	13	34	21	25	26	16	21	16	10	2
	Total	155	71	38	65	51	57	48	40	53	38	36	11
Cambriolage ds entreprise ou commerce	Acc.	20	17	4	18	7	4	4	5	2	2	6	4
	Tent.	12	6	8	7	1	1	3	4	2	1	5	1
	Total	32	23	12	25	8	5	7	9	4	3	11	5
Cambriolage ds service public ou bâtiment administ	Acc.	7	5	3	1	5	7	3	2	5	1		1
	Tent.	1	4	2	4	1	2	1	1	4	1	1	1
	Total	8	9	5	5	6	9	4	3	9	2	1	2
Vol au bélièr	Acc.		1										
	Total		1										
Cambriolage dans bâtiment (total)	Acc.	122	57	32	50	42	43	29	30	38	25	32	14
	Tent.	69	45	23	45	23	28	30	21	27	18	16	4
	Total	191	102	55	95	65	71	59	51	65	43	48	18

FC Vol autre

		2000	2015	2016	2017	2018	2019	2020	2021	2022	2023	2024	2025
Vol à main armée	Acc.	3	2	1			1	2	1	1	3		3
	Tent.	1									1		
	Total	4	2	1			1	2	1	1	4		3
Vol avec violence sans arme	Acc.	7	2	7		1	2	6	7	16	8	8	6
	Tent.	3		3	1	2	1	1		13	2	3	2
	Total	10	2	10	1	3	3	7	7	29	10	11	8
Vol dans ou sur un véhicule	Acc.	27	32	24	34	13	22	11	23	22	12	5	21
	Tent.	3	2	2	9	4	5	4	6	3	6		12
	Total	30	34	26	43	17	27	15	29	25	18	5	33
Vol d'armes et explosifs	Acc.	4		1	1	1		1	1		1	1	
	Total	4		1	1	1		1	1		1	1	



FC Vol autre

		2000	2015	2016	2017	2018	2019	2020	2021	2022	2023	2024	2025
Steaming	Acc.			1									
	Total			1									
Arrachage de sac à main	Acc.	1											
	Total	1											
Vol à l'arraché	Acc.	3			1	4	2		3	1		1	
	Total	3			1	4	2		3	1		1	
Vol à la tire	Acc.	2	9	4	4	3	6	1	3	6	5	10	
	Tent.										1		
	Total	2	9	4	4	3	6	1	3	6	6	10	
Vol à l'étalage	Acc.	4	29	32	33	20	31	9	46	33	34	39	32
	Tent.		1	3			2	2	1			1	
	Total	4	30	35	33	20	33	11	47	33	34	40	32
Vol par ruse	Acc.	6	2	1			1	2	1	4	3		1
	Tent.	3				1				2		2	1
	Total	9	2	1		1	1	2	1	6	3	2	2
Vol de métaux	Acc.	3		3	1		1	1	3	3	3		2
	Total	3		3	1		1	1	3	3	3		2
Vol sur les chantiers	Acc.	1	2	3	1	1	2	2	2	11	7	2	2
	Tent.					1						3	
	Total	1	2	3	1	2	2	2	2	11	7	5	2
Vol d'animaux	Acc.		1	1					2		2		
	Total		1	1					2		2		
Vol de cargaison	Tent.											1	
	Total											1	



Criminalité ICT

		2000	2015	2016	2017	2018	2019	2020	2021	2022	2023	2024	2025
Fraude de cartes de paiements	Acc.			1	4	6	9	4	7	5	4	11	6
	Total			1	4	6	9	4	7	5	4	11	6
Phishing	Acc.		1	1		2	1	1	3		27	34	20
	Tent.								7				
	Total		1	1		2	1	1	10		27	34	20
Ransomware	Acc.					1		2	1				
	Total					1		2	1				
Skimming	Acc.											2	
	Total											2	

FC Autre

		2000	2015	2016	2017	2018	2019	2020	2021	2022	2023	2024	2025
Violence contre les métiers d'intérêt général	Acc.		4	1	3	1	1		4	3	3	3	1
	Total		4	1	3	1	1		4	3	3	3	1
Viol collectif	Acc.		1	1						1			
	Total		1	1						1			
Graffiti	Acc.	2	1	1			2	2		2	2	2	2
	Total	2	1	1			2	2		2	2	2	2
Dégradation de voiture	Acc.	14	43	23	8	4	10	13	9	13	8	20	8
	Total	14	43	23	8	4	10	13	9	13	8	20	8
Rixe au couteau	Acc.			1							1		
	Tent.		1					1	1				
	Total		1	1				1	1		1		

PH Violence intrafamiliale (VIF)

		2000	2015	2016	2017	2018	2019	2020	2021	2022	2023	2024	2025
VIF: physique, dans le couple	Acc.	11	13	32	14	29	24	26	36	21	24	18	10
	Tent.							1					
	Total	11	13	32	14	29	24	27	36	21	24	18	10



PH Violence intrafamiliale (VIF)

		2000	2015	2016	2017	2018	2019	2020	2021	2022	2023	2024	2025
VIF: physique, envers des descendants	Acc.		4	9	8	7	4	20	10	9	7	10	3
	Tent.							1					
	Total		4	9	8	7	4	21	10	9	7	10	3
VIF: physique, envers d'autres membres	Acc.	9	9	14	6	5	3	9	17	8	9	10	2
	Tent.				1						1		
	Total	9	9	14	7	5	3	9	17	8	10	10	2
VIF: sexuelle, dans le couple	Acc.		1	1	1	3		2		1	1	2	
	Tent.												
	Total		1	1	1	3		2		1	1	2	
VIF: sexuelle, envers des descendants	Acc.		1		1	1	4		4	3	1		
	Tent.												
	Total		1		1	1	4		4	3	1		
VIF: sexuelle, envers d'autres membres	Acc.						1						
	Tent.												
	Total						1						
VIF: psychique, dans le couple	Acc.	15	36	38	43	42	36	41	33	41	29	23	28
	Tent.												
	Total	15	36	38	43	42	36	41	33	41	29	23	28
VIF: psychique, envers des descendants	Acc.			1	1	4	5	16	9	9	11	7	8
	Tent.												
	Total			1	1	4	5	16	9	9	11	7	8
VIF: psychique, envers d'autres membres	Acc.		2	5	7	5	3	3	4	5	9	9	3
	Tent.												
	Total		2	5	7	5	3	3	4	5	9	9	3
VIF: économique, dans le couple	Acc.		3	5	4	4	2	6	2	3	5	2	2
	Tent.				1								
	Total		3	5	5	4	2	6	2	3	5	2	2
VIF: économique, envers des descendants	Acc.					1	1	1		1		3	1
	Tent.												
	Total					1	1	1		1		3	1
VIF: économique, envers d'autres membres	Acc.	4	3	2	2	3		3	3	2		4	4
	Tent.												
	Total	4	3	2	2	3		3	3	2		4	4



PH Hormones et dopage

		2000	2015	2016	2017	2018	2019	2020	2021	2022	2023	2024	2025
Dopage humain	Acc.		1			1		1		2		2	
	Total		1			1		1		2		2	
Engraissement illégal	Acc.										1		
	Total										1		

PH Drogues

		2000	2015	2016	2017	2018	2019	2020	2021	2022	2023	2024	2025
Vente de cocaïne	Acc.			1	2		4	1			1	5	1
	Total			1	2		4	1			1	5	1
Import-export de cocaïne	Acc.				1				1	1	1		
	Total				1				1	1	1		
Production de drogues synthétiques	Acc.		1							1			1
	Total		1							1			1
Import-export de drogues synthétiques	Acc.				1							1	1
	Total				1							1	1
Vente de drogues synthétiques	Acc.		1	3		3	2	1	1	3	2	7	
	Total		1	3		3	2	1	1	3	2	7	
Production de cannabis (culture)	Acc.		1			1	1	2	1	1			
	Total		1			1	1	2	1	1			
Vente-traffic d héroïne	Acc.											1	
	Total											1	



PH Trafic d'armes

		2000	2015	2016	2017	2018	2019	2020	2021	2022	2023	2024	2025
Commerce et production d'arme à feu et mun.	Acc.		2										
	Tent.								1				
	Total		2						1				
Commerce et production d'arme non à feu	Acc.			1						2			
	Tent.												
	Total			1						2			

PH Traite des êtres humains

		2000	2015	2016	2017	2018	2019	2020	2021	2022	2023	2024	2025
TEH - exploitation économique	Acc.		2							1			
	Tent.												
	Total		2							1			
TEH - exploitation sexuelle	Acc.		3				3					1	
	Tent.		1										
	Total		4				3					1	

PH Violence dans l'espace public

		2000	2015	2016	2017	2018	2019	2020	2021	2022	2023	2024	2025
Violence physique (transport public)	Acc.	1	4		2		1	1	4	2		4	
	Tent.												
	Total	1	4		2		1	1	4	2		4	
Violence physique (voie publique)	Acc.	12	16	13	20	19	15	11	24	21	17	13	9
	Tent.	1			1	1			1	1		1	
	Total	13	16	13	21	20	15	11	25	22	17	14	9
Violence physique (autre endroit public)	Acc.		4	5	2		3	2	2	5	4	3	1
	Tent.												
	Total		4	5	2		3	2	2	5	4	3	1
Violence physique (endroit accessible au public)	Acc.	9	13	5	7	10	14	5	8	9	3	10	1
	Tent.		1		1				2				
	Total	9	14	5	8	10	14	5	10	9	3	10	1
Violence sexuelle (transport public)	Acc.	1			1				1			1	
	Tent.												
	Total	1			1				1			1	



PH Violence dans l'espace public

		2000	2015	2016	2017	2018	2019	2020	2021	2022	2023	2024	2025
Violence sexuelle (voie publique)	Acc.	3	3	4	3	3	2	1	1		1	2	1
	Total	3	3	4	3	3	2	1	1		1	2	1
Violence sexuelle (autre endroit public)	Acc.			1						1	1		
	Total			1						1	1		
Violence sexuelle (endroit accessible au public)	Acc.	1		2	1		2	2	2	3	1	1	
	Total	1		2	1		2	2	2	3	1	1	
Violence psychique (transport public)	Acc.						1		2	1		1	1
	Total						1		2	1		1	1
Violence psychique (voie publique)	Acc.	5	9	13	14	16	13	10	19	7	10	15	7
	Total	5	9	13	14	16	13	10	19	7	10	15	7
Violence psychique (autre endroit public)	Acc.	3	2	1	2	1	6	1	4	2	2	1	
	Total	3	2	1	2	1	6	1	4	2	2	1	
Violence psychique (endroit accessible au public)	Acc.	7	8	6	4	1	5	6	7	14	5	7	6
	Total	7	8	6	4	1	5	6	7	14	5	7	6
Vol à main armée (transport public)	Acc.												1
	Total												1
Vol à main armée (voie publique)	Acc.								1		1		1
	Tent.										1		
	Total								1		2		1
Vol à main armée (endroit accessible au public)	Acc.	3	1					2			2		
	Tent.	1											
	Total	4	1					2			2		
Vol avec violence sans arme (transport public)	Acc.			1								1	
	Total			1								1	
Vol avec violence sans arme (voie publique)	Acc.	3	2	3			1	1	4	3	1		1
	Tent.				1						1		
	Total	3	2	3	1		1	1	4	3	2		1



PH Violence dans l'espace public

		2000	2015	2016	2017	2018	2019	2020	2021	2022	2023	2024	2025
Vol avec violence sans arme (autre endroit public)	Acc.										1		
	Tent.									1			
	Total									1	1		
Vol avec violence sans arme (endr. acces. au pub.)	Acc.			1		1	1			1	1	2	
	Tent.	1											1
	Total	1		1		1	1			1	1	2	1

PH Autre

		2000	2015	2016	2017	2018	2019	2020	2021	2022	2023	2024	2025
Faux policiers	Acc.									1			
	Tent.									4			
	Total									5			
Terrorisme, extrémisme et radicalisme	Acc.											1	
	Tent.												
	Total											1	
Cyberharcèlement	Acc.	2	4	2	3	4		1	2	5	2	3	2
	Tent.												
	Total	2	4	2	3	4		1	2	5	2	3	2
Fraude à l'identité	Acc.	1	7	13			3	3	14	10	8	6	4
	Tent.							1	1	3			
	Total	1	7	13			3	4	15	13	8	6	4

STATISTIQUES POLICIERES DE CRIMINALITE

LIEU DE PERPETRATION: COMMUNE

Kalmthout

***ANNEXE IV: FAITS ENREGISTRES
NON CRIMINELS***



Kalmthout

Faits non criminels

Maladies / Décès / Disparition

	2000	2015	2016	2017	2018	2019	2020	2021	2022	2023	2024	2025
Suicide	4	1	3	4	2	1	1			1	1	2
Personne malade	3	5	4	6	9	13	16	12	15	4	10	3
Décès suspect		1	5		1	7	1	2	5	2	8	1
Décès naturel		1	1	1	2		1					
Disparition (personne disparue)	6	6	6	4	5	3	9	6	7	6	4	5
Accident (sauf roulage)		1	1		3	1	1			1		
Autres	1											
Total	14	15	20	15	22	25	29	20	27	14	23	11

Appels

	2000	2015	2016	2017	2018	2019	2020	2021	2022	2023	2024	2025
Alarme	8											
Appels	5		1			1	1		1			
Total	13		1			1	1		1			

Problèmes sociaux

	2000	2015	2016	2017	2018	2019	2020	2021	2022	2023	2024	2025
Différends familiaux	44	10	27	33	27	30	40	39	25	22	34	15
Différend (pas de coups)	7		2		4		3	1		1		1
Affaire civile	41	1			1	1	3		1			1
Protection de la jeunesse	6	3	1	2	3	7	2	3	1	3	1	3
Non spécifié					1							
Autres	4	2	2			2	4	2	1	1		
Total	102	16	32	35	36	40	52	45	28	27	35	20



Catastrophes

	2000	2015	2016	2017	2018	2019	2020	2021	2022	2023	2024	2025
Dégâts tempête	4		1			1						
Autres	1											
Total	5		1			1						

Ordre public

	2000	2015	2016	2017	2018	2019	2020	2021	2022	2023	2024	2025
Troubles	1			3		2		2	2	2		1
Autres	1											
Total	2			3		2		2	2	2		1

Agissements suspects

	2000	2015	2016	2017	2018	2019	2020	2021	2022	2023	2024	2025
	10	1	8	2	2	4	3	3	1	1		1
Total	10	1	8	2	2	4	3	3	1	1		1

Objets trouvés

	2000	2015	2016	2017	2018	2019	2020	2021	2022	2023	2024	2025
	1	67	58	76	77	4	31	1	1			1
Total	1	67	58	76	77	4	31	1	1			1

Objets perdus

	2000	2015	2016	2017	2018	2019	2020	2021	2022	2023	2024	2025
	11	359	313	358	289	270	213	238	336	485	505	251
Total	11	359	313	358	289	270	213	238	336	485	505	251



Autres non-infractions

	2000	2015	2016	2017	2018	2019	2020	2021	2022	2023	2024	2025
Ordonnance de capture	1	1	2	1	1	2	2	6	5	2	5	2
Réhabilitation											1	1
Non-respect des conditions		4	8	5	4	1	3	13	7	10	18	12
Procès-verbal d'information	51	4	5	7	8	8	3	3	6	7	3	5
Notification		28	29	10	4	9	4	8	8	22	12	11
Dégradation involontaire câbles (non-télécom)		1	1			1	1		1	1		
Demande signalement surveillance électronique					1				3	5	3	
Fonction de contrôle armes	1								1			
Non spécifié			1									
Autres non infractions	12											
Total	65	38	46	23	18	21	13	30	31	47	42	31