

STATISTIQUES POLICIERES DE CRIMINALITE

LIEU DE PERPETRATION: COMMUNE

Hulshout

2000 - 1er Semestre 2025

Police fédérale - DGRIDRIIBIPOL

STATISTIQUES POLICIERES DE CRIMINALITE

LIEU DE PERPETRATION: COMMUNE

Hulshout

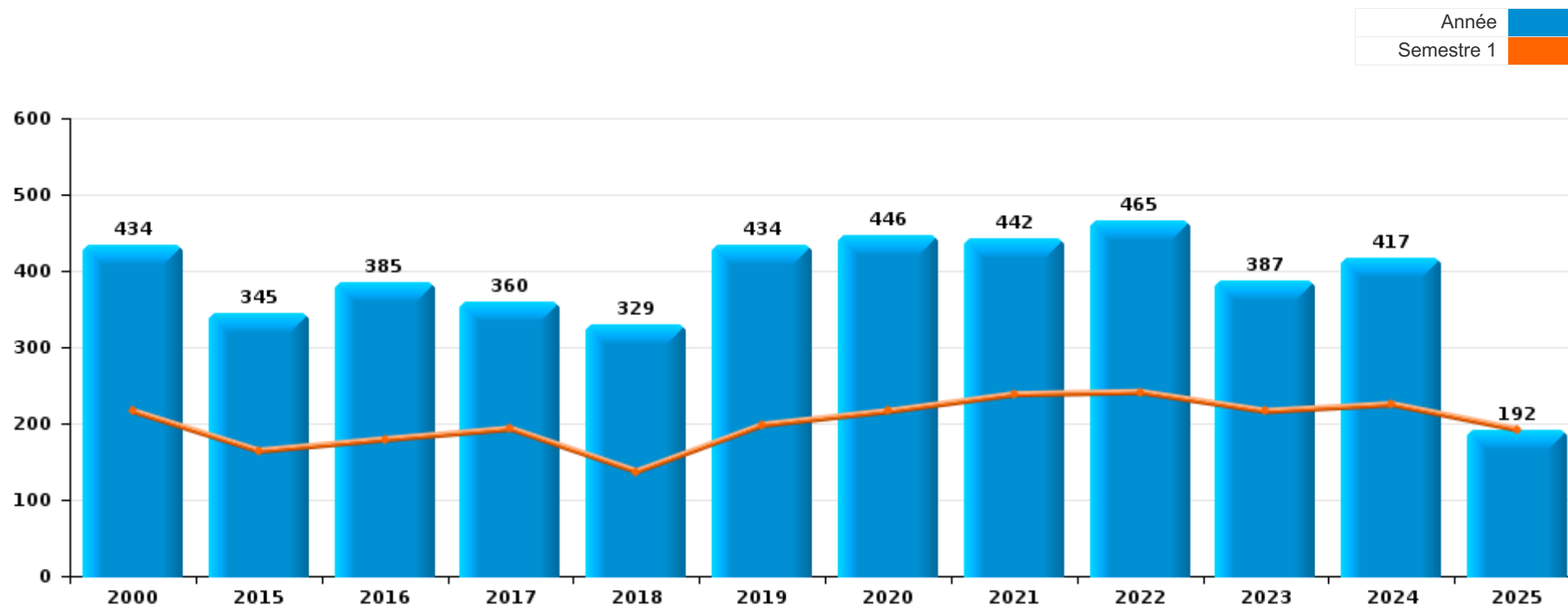
PARTIE I : INFRACTIONS JUDICIAIRES

CRIMINALITE ENREGISTREE COMMISE AU NIVEAU DE LA COMMUNE



Hulshout

	2000	2015	2016	2017	2018	2019	2020	2021	2022	2023	2024	2025
Nombre total des délits	434	345	385	360	329	434	446	442	465	387	417	192



FPF/DGR/DRI/BIPOL - Statistiques policières de criminalité (date de clôture: 31/10/2025)

Les données pour les années 2001 jusqu'à 2014 ne sont plus publiées mais restent disponibles sur demande auprès du service BIPOL.

Les données pour 2025 ne concernent que le 1er semestre.



Hulshout

	2000	2015	2016	2017	2018	2019	2020	2021	2022	2023	2024	2025
Vol et extorsion	203	110	97	105	100	153	92	85	105	106	97	36
Fraude	33	20	49	35	41	51	44	55	80	46	30	22
Infr. contre l'intégrité physique	36	36	47	42	46	44	40	39	54	39	45	14
Drogues	12	52	26	39	31	40	40	24	28	32	24	13
Dégradation de la propriété	56	20	23	28	18	26	31	34	36	22	35	11
Infr. contre autres valeurs morales et sentiments	7	25	39	14	10	18	18	21	37	26	40	13
Criminalité informatique		3	6	4	4	12	24	20	22	32	36	29
Environnement	16	15	20	19	13	12	21	32	16	8	9	7
Infr. contre la sécurité publique	14	19	18	14	17	17	8	14	20	9	23	4
Santé publique	1				2		74	54	1	1		
Protection de la jeunesse		10	9	10	10	5	3	9	8	15	24	23
Infr. contre les mœurs	5	7	3	12	7	12	18	14	8	8	15	1
Infr. contre la famille	20	9	18	8	8	12	4	8	4		4	1
Armes et explosifs	2	3	9	4	8	4	4	12	8	6	13	6
Infr. contre la foi publique	3	4	8	2	4	10	8	2	11	14	9	2
Législation sur les étrangers	2	1		12		5	2	1		12	4	3
Autres lois spéciales		2	3	2	1	4	9	3	3	3	3	3
Registre de population	3	3	4	3				3	10	2	2	
Code pénal social				1		3	3	4	2	3		
Ivresse et alcool	1	1	1	1	2	2		4	3			1
Infr. contre l'autorité publique	2		1	2	3	2		2	2	1		
Protection de la personne	3	1		1			2	1	3	1		1
Contravention Code pénal	12											
Protection des revenus publics		1			2	1						2
Hormones et dopage				1	1	1				1	1	
Travail	2			1							2	
Infr. contre la liberté individuelle		1					1	1			1	
Pratiques commerciales		1	3									
Carte d'identité	1								1			
Législation économique			1						1			
Traite des êtres humains					1				1			
Autres infractions Code pénal									1			
Infr. relative au statut juridique de l'enfant		1										
Sous-total	434	345	385	360	329	434	446	442	465	387	417	192
Contravention règlement policier local		52	65	34	35	31	22	18	26	40	40	11
Sous-total		52	65	34	35	31	22	18	26	40	40	11
Total	434	397	450	394	364	465	468	460	491	427	457	203

FPF/DGR/DR1/BIPOL - Statistiques policières de criminalité (date de clôture: 31/10/2025)

Les données pour les années 2001 jusqu'à 2014 ne sont plus publiées mais restent disponibles sur demande auprès du service BIPOL.

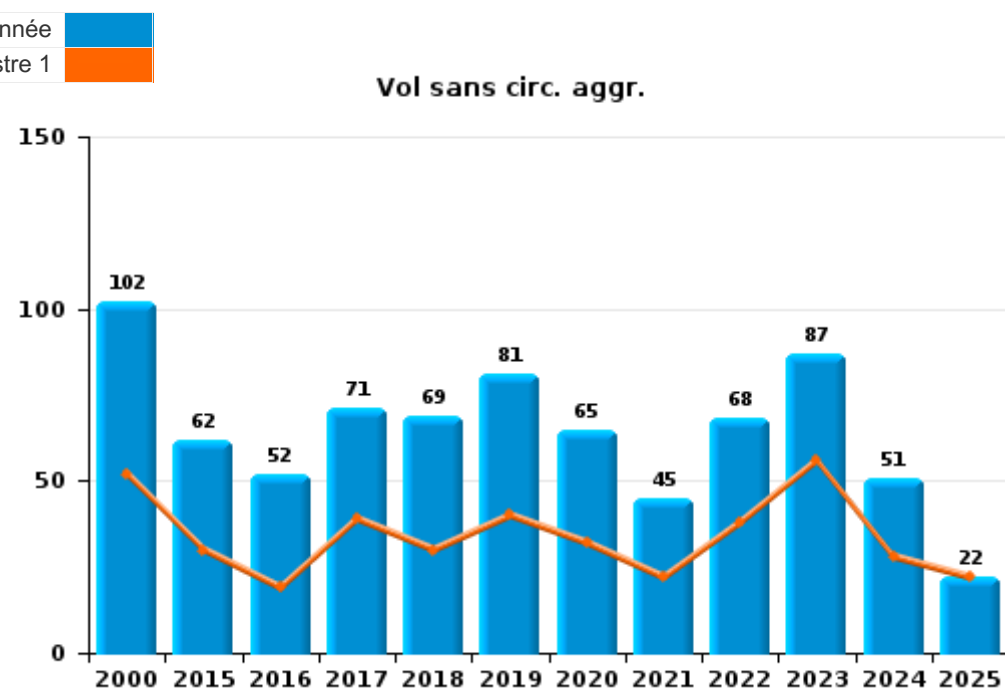
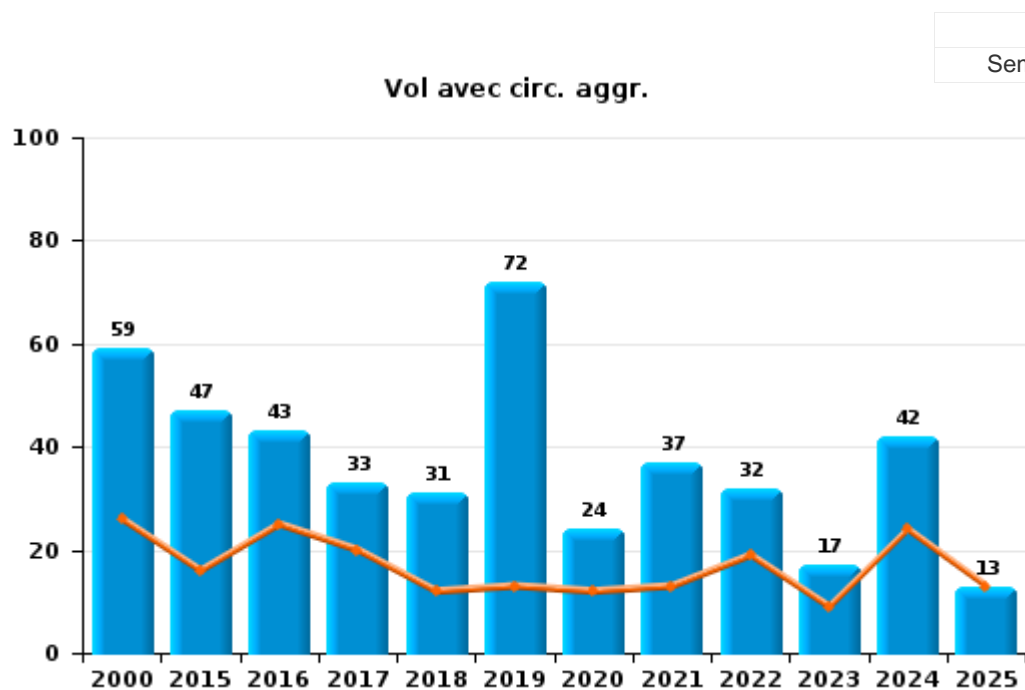
Les données pour 2025 ne concernent que le 1er semestre.



I.1. Catégorie des infractions : Vol et extorsion (top 5 des infractions au niveau national 2024)

Hulshout

	2000	2015	2016	2017	2018	2019	2020	2021	2022	2023	2024	2025
Vol sans circ. agr.	102	62	52	71	69	81	65	45	68	87	51	22
Vol avec circ. agr.	59	47	43	33	31	72	24	37	32	17	42	13
Vol non spécifié	42			1			1		3	1	2	
Extorsion		1	2				2	3	2	1	2	1
Total	203	110	97	105	100	153	92	85	105	106	97	36





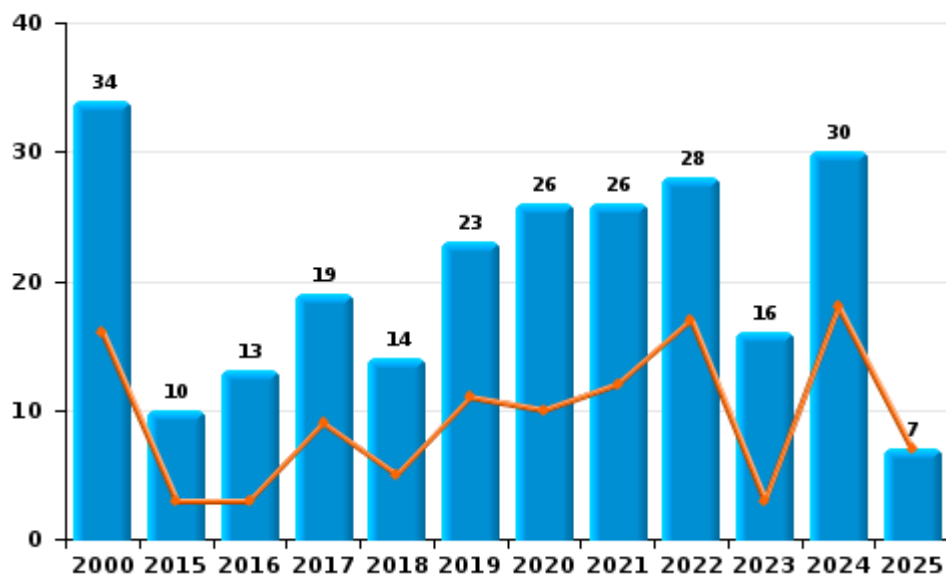
I.2. Catégorie des infractions : Dégradation de la propriété (top 5 des infractions au niveau national 2024)

Hulshout

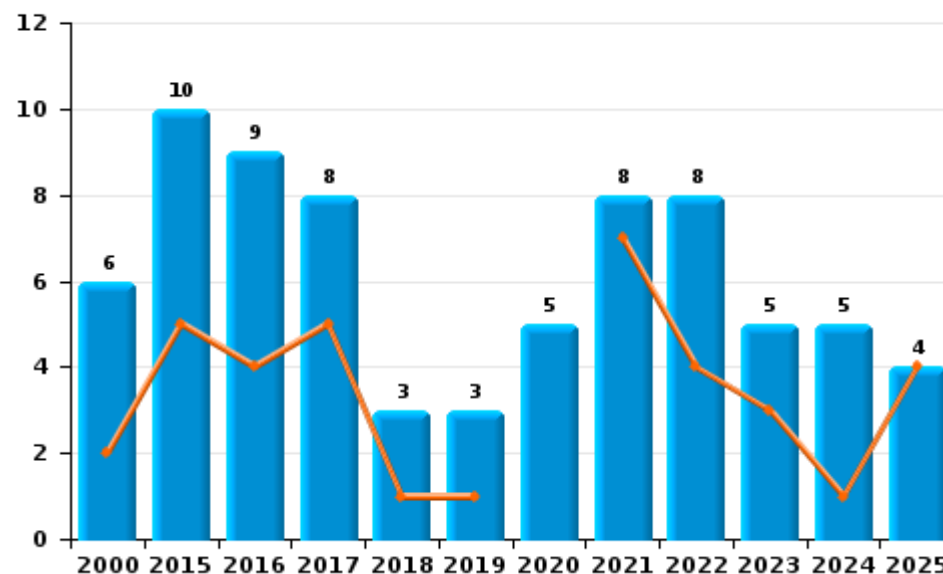
	2000	2015	2016	2017	2018	2019	2020	2021	2022	2023	2024	2025
Vandalisme	34	10	13	19	14	23	26	26	28	16	30	7
Incendie involontaire	6	8	9	8	3	3	3	6	7	3	4	2
Destruction, dénaturation, dégradation	16			1	1					1		
Incendie volontaire		2					2	2	1	2	1	2
Destruction par explosion volontaire			1									
Total	56	20	23	28	18	26	31	34	36	22	35	11



Vandalisme



Incendie

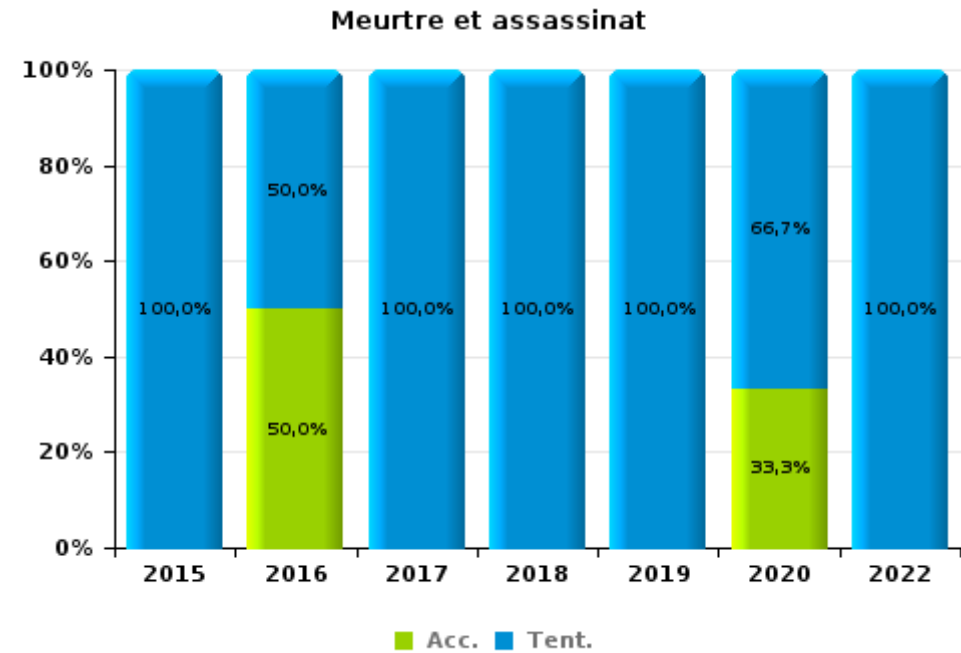
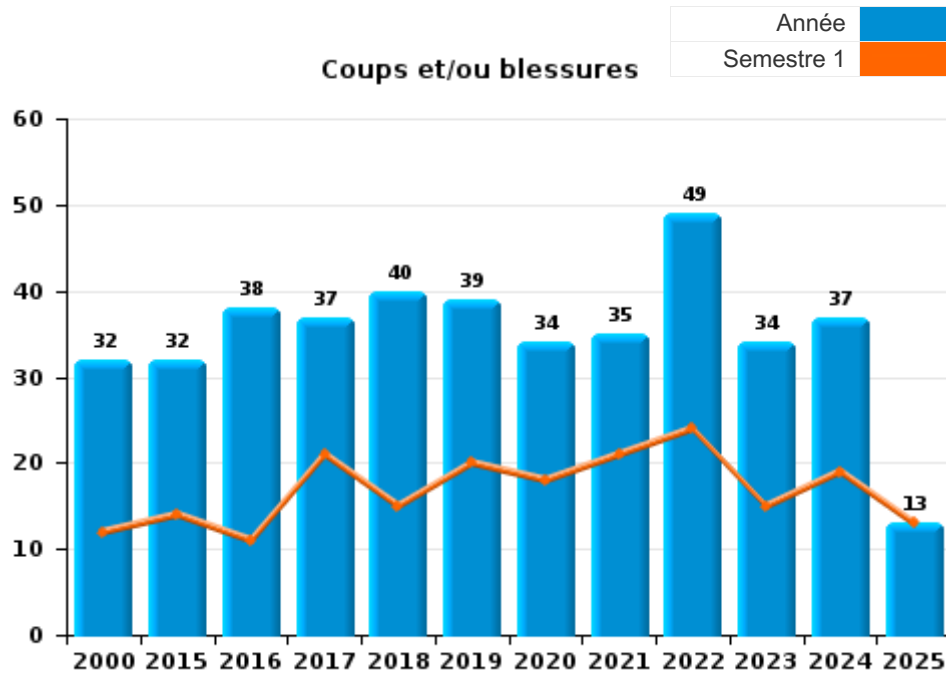




I.3. Catégorie des infractions : Infr. contre l'intégrité physique (top 5 des infractions au niveau national 2024)

Hulshout

	2000	2015	2016	2017	2018	2019	2020	2021	2022	2023	2024	2025
Coups et/ou blessures	32	32	38	37	40	39	34	35	49	34	37	13
Autres	4	3	7	4	5	4	3	4	4	5	8	1
Meurtre et assassinat		1	2	1	1	1	3		1			
Total	36	36	47	42	46	44	40	39	54	39	45	14





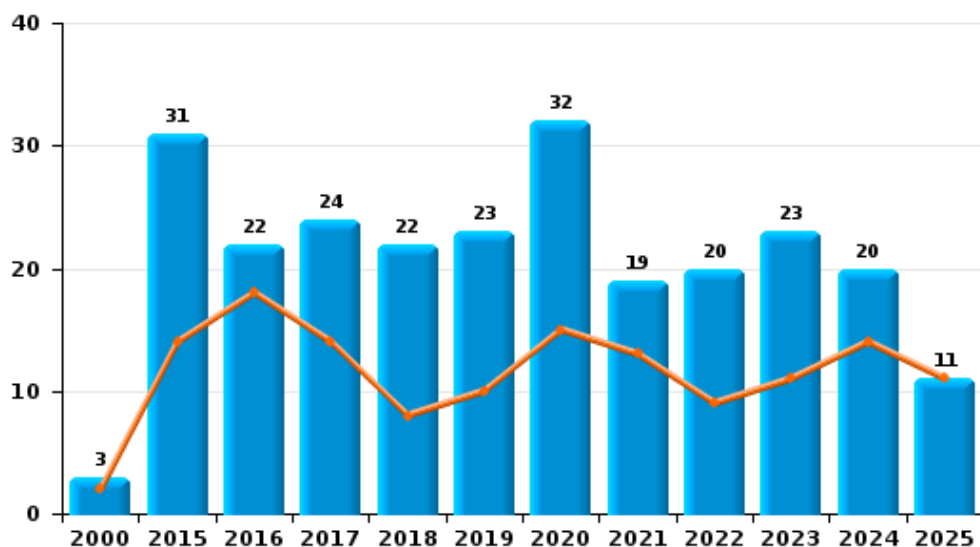
I.4. Catégorie des infractions : Drogues (top 5 des infractions au niveau national 2024)

Hulshout

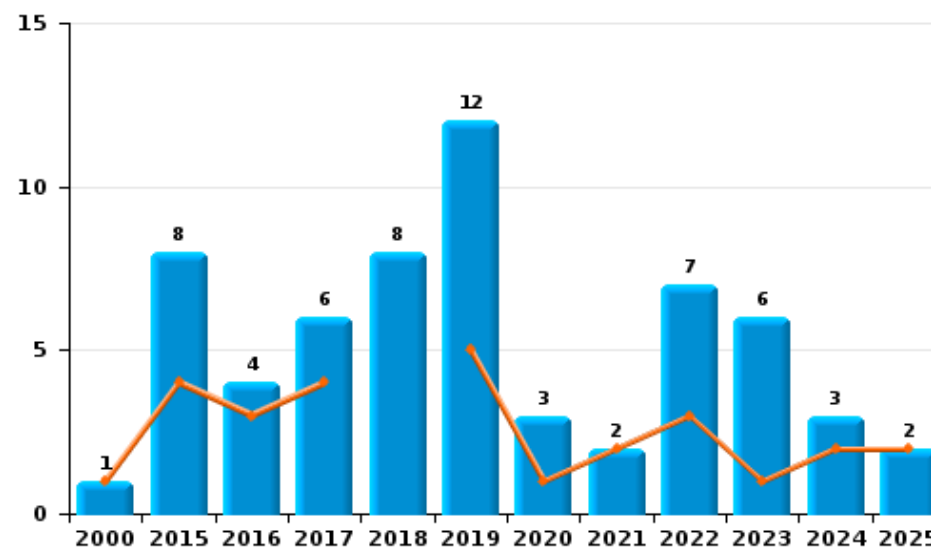
	2000	2015	2016	2017	2018	2019	2020	2021	2022	2023	2024	2025
Détention	3	31	22	24	22	23	32	19	20	23	20	11
Commerce	1	8	4	6	8	12	3	2	7	6	3	2
Fabrication		5		5	1	2	3	2	1	3	1	
Usage	8	7				1	1	1				
Autres		1		4			1					
Importation et exportation						2						
Total	12	52	26	39	31	40	40	24	28	32	24	13



Détention



Commerce



FPF/DGR/DRI/BIPOL - Statistiques policières de criminalité (date de clôture: 31/10/2025)
 Les données pour les années 2001 jusqu'à 2014 ne sont plus publiées mais restent disponibles sur demande auprès du service BIPOL.
 Les données pour 2025 ne concernent que le 1er semestre.



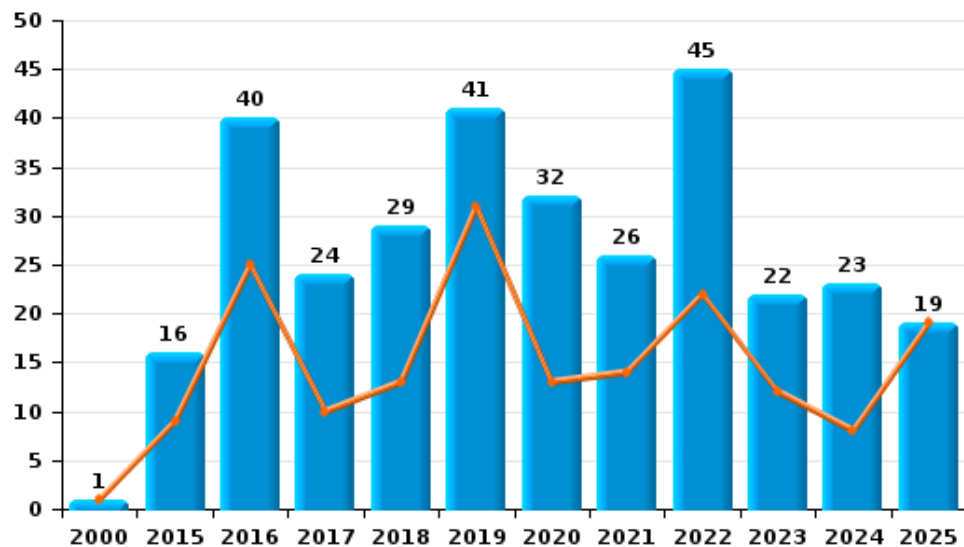
I.5. Catégorie des infractions : Fraude (top 5 des infractions au niveau national 2024)

Hulshout

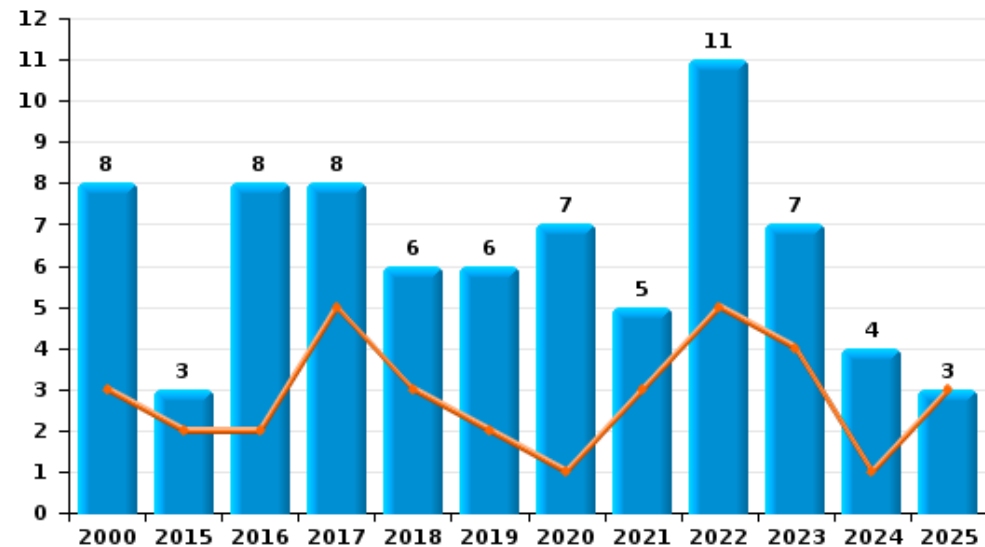
	2000	2015	2016	2017	2018	2019	2020	2021	2022	2023	2024	2025
Escroquerie	1	16	40	24	29	41	32	26	45	22	23	19
Abus de confiance et infr. apparentées	8	3	8	8	6	6	7	5	11	7	4	3
Fraudes: Autres	5			1	3		1	20	21	13		
Détournement et destruction frauduleuse	18	1		1	2	2	2	2	2	1	2	
Infr. liées à l'insolvabilité			1	1		2	2	1	1	1	1	
Recel	1				1			1		1		
Grivèlerie										1		
Total	33	20	49	35	41	51	44	55	80	46	30	22



Escroquerie



Abus de confiance et infr. apparentées



FPF/DGR/DRI/BIPOL - Statistiques policières de criminalité (date de clôture: 31/10/2025)

Les données pour les années 2001 jusqu'à 2014 ne sont plus publiées mais restent disponibles sur demande auprès du service BIPOL.
Les données pour 2025 ne concernent que le 1er semestre.

STATISTIQUES POLICIERES DE CRIMINALITE

LIEU DE PERPETRATION: COMMUNE

Hulshout

PARTIE II : FIGURES CRIMINELLES / PHENOMENES



Hulshout

FC Vol moyen de transport

	2000	2015	2016	2017	2018	2019	2020	2021	2022	2023	2024	2025
Vol de voiture	10	1	1	1		1		3	1		2	
Vol de moto	1				1	2			1			
Carjacking								1				
Vol de vélomoteur	7	1	2		2	1	1	2				
Vol de vélo	22	22	20	20	21	16	9	13	12	14	19	8

FC Cambriolage

	2000	2015	2016	2017	2018	2019	2020	2021	2022	2023	2024	2025
Cambriolage dans habitation	55	17	15	11	18	30	9	6	13	5	30	4
Cambriolage ds entreprise ou commerce	9	16	8	6	3	7	2	2	3	1	4	
Cambriolage ds service public ou bâtiment administ	2	6	2	4		3		7	1	1	1	1
Cambriolage dans bâtiment (total)	66	35	24	21	21	40	11	15	17	7	35	5

FC Vol autre

	2000	2015	2016	2017	2018	2019	2020	2021	2022	2023	2024	2025
Vol à main armée	2	1					1					1
Vol avec violence sans arme	2		2				3	4	5	1	2	1
Vol dans ou sur un véhicule	12	8	13	9	12	6	8	9	4	2	1	
Vol d'armes et explosifs	1									1	1	
Arrachage de sac à main	1											
Vol à l'arraché	3						1					
Vol à la tire	10	1		3	2		1			1		
Vol à l'étalage	1	4	3	11	12	30	36	4	25	47	6	6
Vol par ruse	1	2	1		1		1		1			1
Vol de métaux				3	1	1		1	2	1		
Vol sur les chantiers		2	2	3	3		2	3	2	1		
Vol d'animaux	1	1	1		1	1			3			



Criminalité ICT

	2000	2015	2016	2017	2018	2019	2020	2021	2022	2023	2024	2025
Fraude de cartes de paiements		1				2	1	2	1	1		
Phishing				1	1	7	13	9	9	6	8	5
Shouldersurfing								1				

FC Autre

	2000	2015	2016	2017	2018	2019	2020	2021	2022	2023	2024	2025
Violence contre les métiers d'intérêt général		1		1	1	1		3		4	9	1
Viol collectif				1								
Graffiti											1	
Dégradation de voiture	2	5	6	10	5	10	12	9	8	2	14	3
Rixe au couteau				1					1			

PH Violence intrafamiliale (VIF)

	2000	2015	2016	2017	2018	2019	2020	2021	2022	2023	2024	2025
VIF: physique, dans le couple	7	13	14	23	16	17	22	10	17	12	11	1
VIF: physique, envers des descendants	1	3	3	1	2	2	2	3	5	3	4	
VIF: physique, envers d'autres membres	7	1	2	2	1	1	2		6	2	1	3
VIF: sexuelle, dans le couple										1		
VIF: sexuelle, envers des descendants	1						1	1				
VIF: psychique, dans le couple	20	9	23	5	11	10	3	11	4	4	12	3
VIF: psychique, envers des descendants						1					1	
VIF: psychique, envers d'autres membres		1			1	1						
VIF: économique, dans le couple				1		1	1	1			2	
VIF: économique, envers des descendants						2						
VIF: économique, envers d'autres membres		2	2	4	2	4	2	3				1



PH Hormones et dopage

	2000	2015	2016	2017	2018	2019	2020	2021	2022	2023	2024	2025
Dopage humain				1	1	1				1	1	

PH Drogues

	2000	2015	2016	2017	2018	2019	2020	2021	2022	2023	2024	2025
Vente de cocaïne						1		1				
Production de drogues synthétiques		2								1		
Import-export de drogues synthétiques						1						
Vente de drogues synthétiques		6		2	5	6	1	1	1	2	2	1
Production de cannabis (culture)		2		3	1	1	2	1		1		
Vente-traffic d héroïne											1	

PH Trafic d'armes

	2000	2015	2016	2017	2018	2019	2020	2021	2022	2023	2024	2025
Commerce et production d'arme à feu et mun.								2				

PH Traite des êtres humains

	2000	2015	2016	2017	2018	2019	2020	2021	2022	2023	2024	2025
TEH - exploitation économique					1							
TEH - exploitation sexuelle	1	1				1	1		1		1	



PH Violence dans l'espace public

	2000	2015	2016	2017	2018	2019	2020	2021	2022	2023	2024	2025
Violence physique (voie publique)	4	2	7	5	7	6	6	7	7	3	6	2
Violence physique (autre endroit public)	1								1			
Violence physique (endroit accessible au public)	5	4	7	3	8	2	2	3	10	7	2	2
Violence sexuelle (transport public)				1								
Violence sexuelle (voie publique)				2	2		5	1	2			
Violence sexuelle (endroit accessible au public)				2	2	1	1		2	1		
Violence psychique (transport public)						1						
Violence psychique (voie publique)	2	1	3	4	5	4	7	3	8	4	5	6
Violence psychique (autre endroit public)					1				1	1		
Violence psychique (endroit accessible au public)	3	3	2	2	6		2	3	4	1	7	2
Vol à main armée (endroit accessible au public)	1	1										
Vol avec violence sans arme (voie publique)							2		1			
Vol avec violence sans arme (autre endroit public)									1			
Vol avec violence sans arme (endr. acces. au pub.)									1			

PH Autre

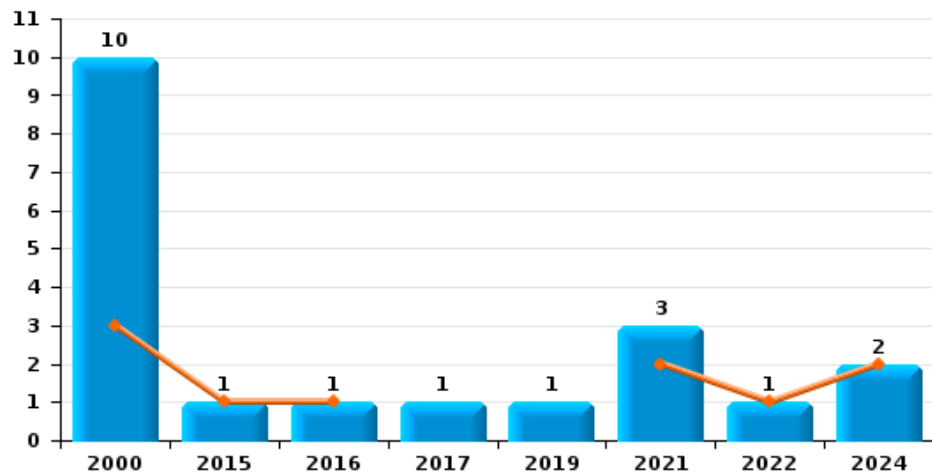
	2000	2015	2016	2017	2018	2019	2020	2021	2022	2023	2024	2025
Faux policiers												1
Terrorisme, extrémisme et radicalisme				1								
Cyberharcèlement		6	13	4	5	10	4	11	23	8	7	3
Fraude à l'identité	1		1	1	3	7	4	3	7	6	7	2



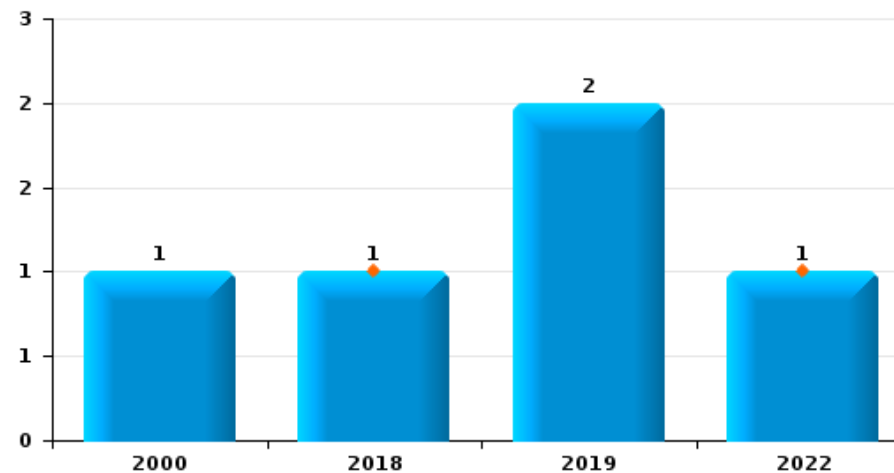
Hulshout

Année	■
Semestre 1	■

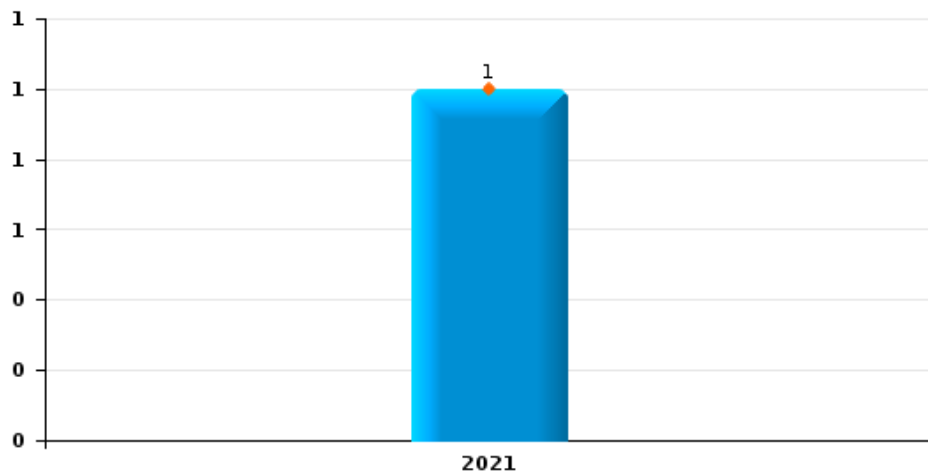
Vol de voiture



Vol de moto



Carjacking

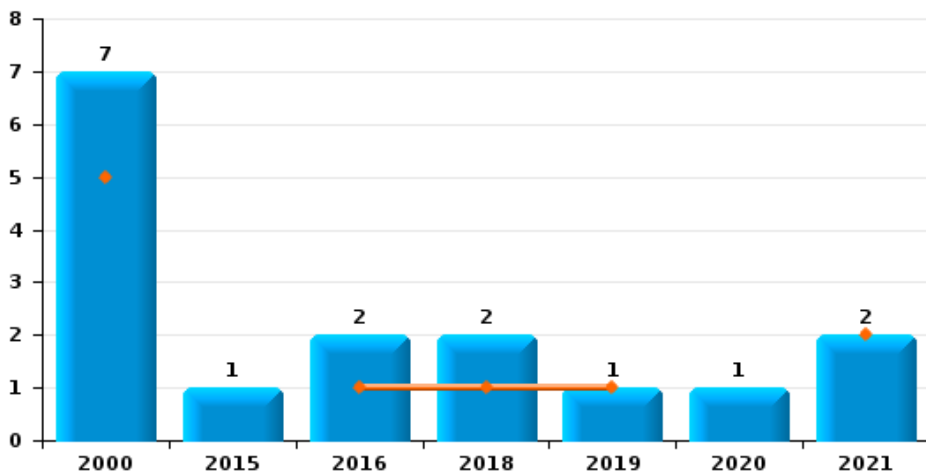




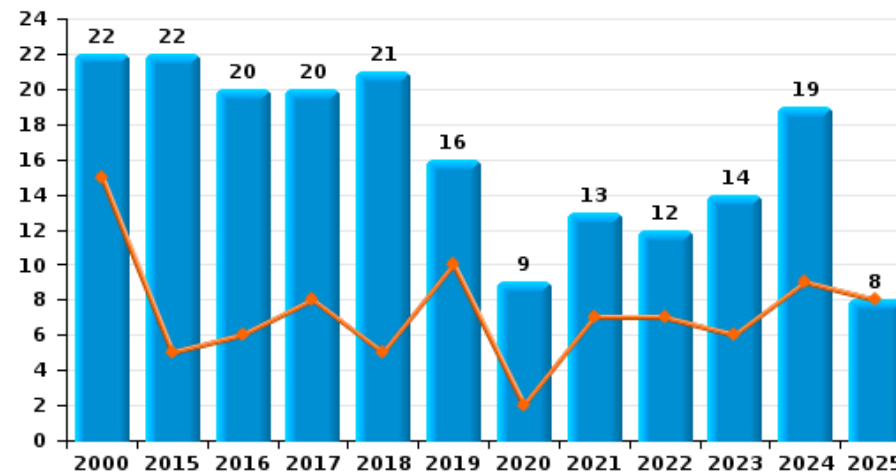
Hulshout

Année	■
Semestre 1	■

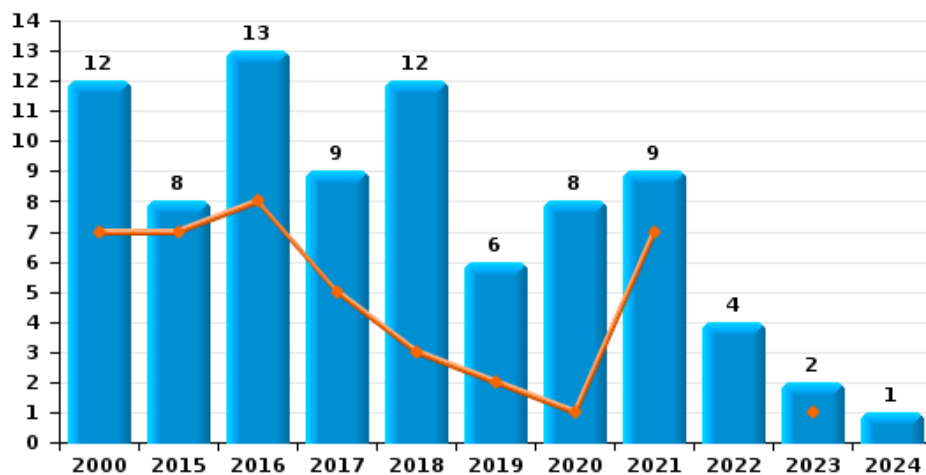
Vol de vélomoteur



Vol de vélo

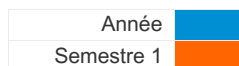


Vol dans ou sur un véhicule

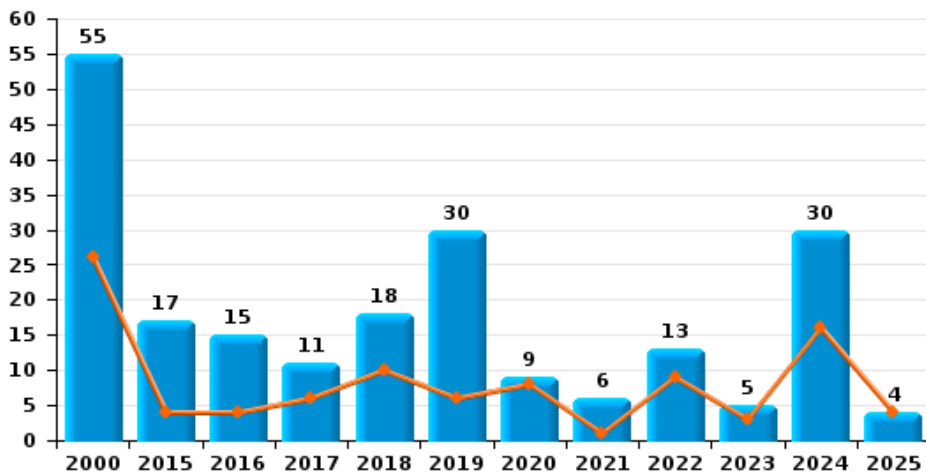




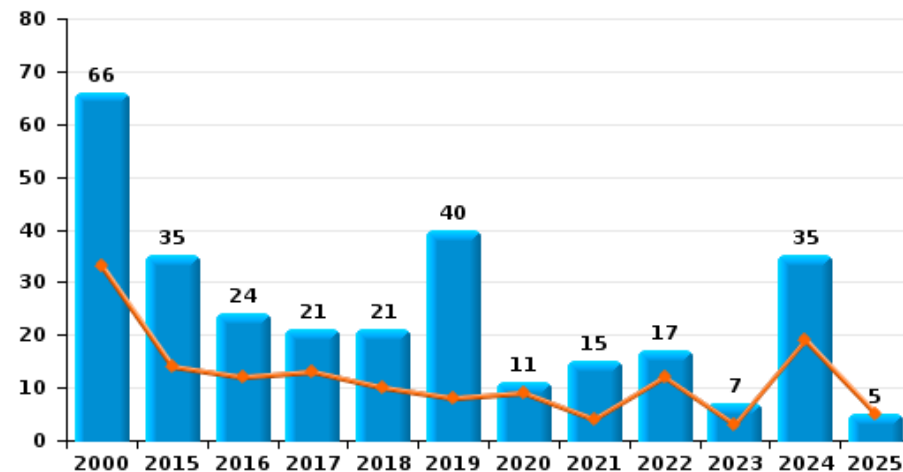
Hulshout



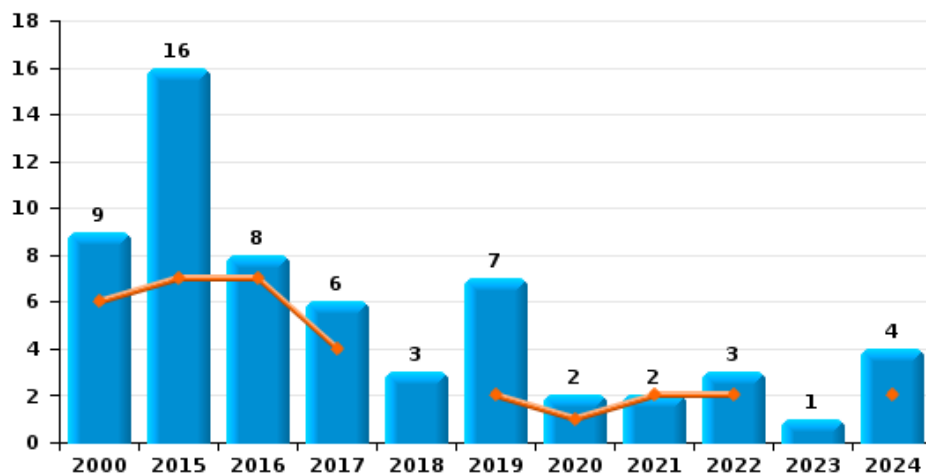
Cambriolage dans habitation



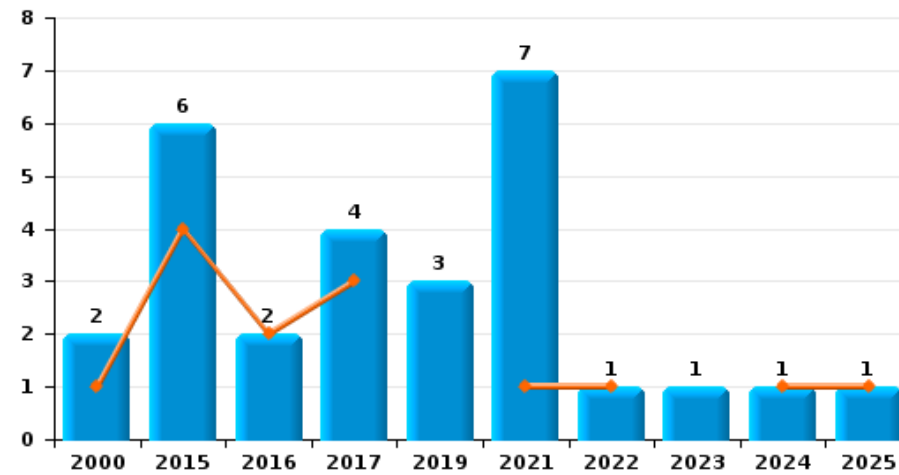
Cambriolage dans bâtiment (total)



Cambriolage ds entreprise ou commerce



Cambriolage ds service public ou bâtiment administratif

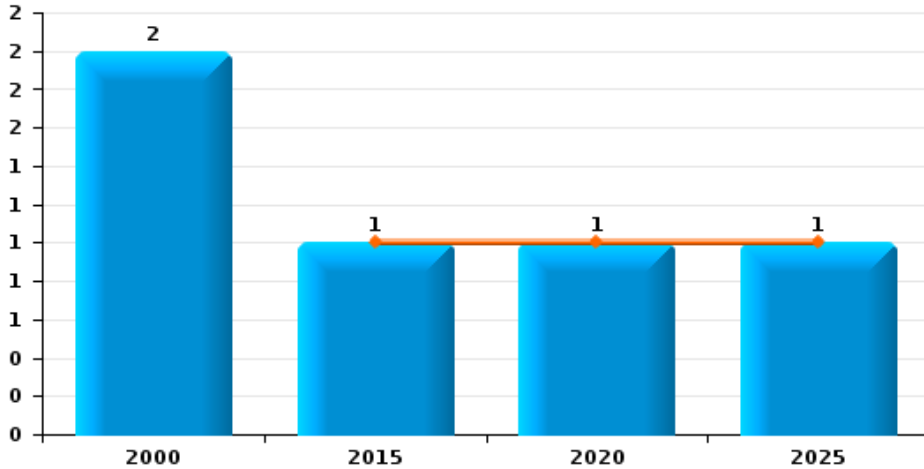




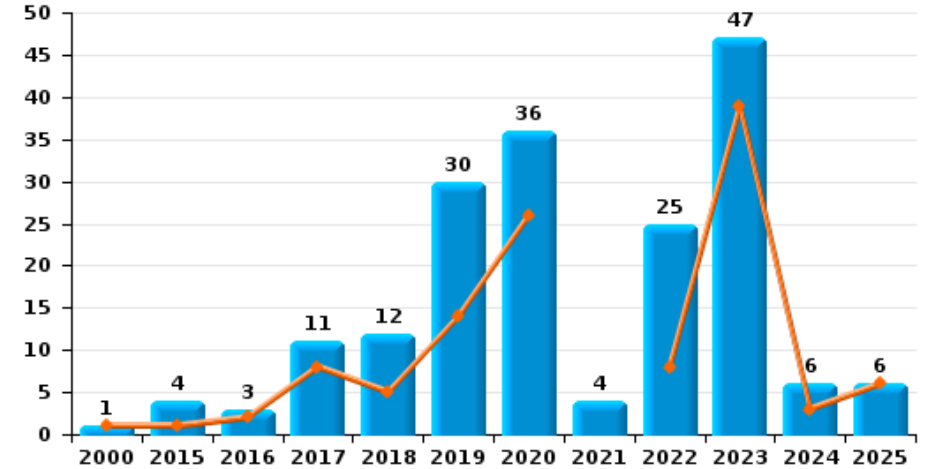
Hulshout



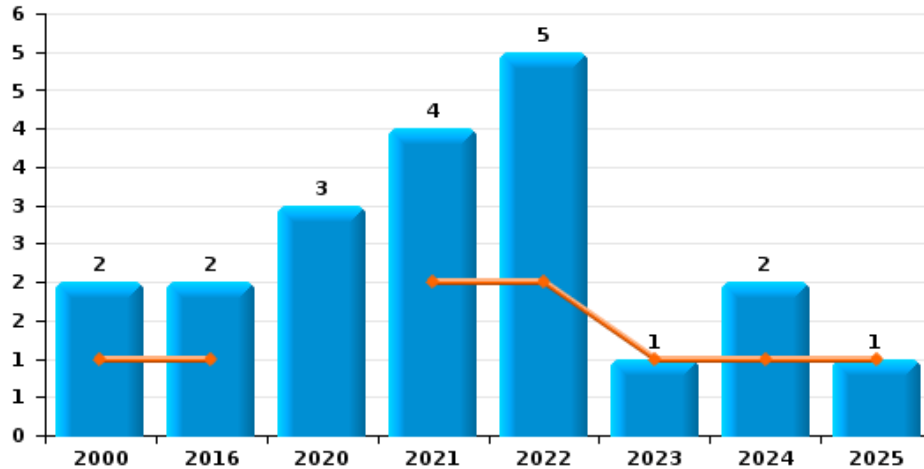
Vol à main armée



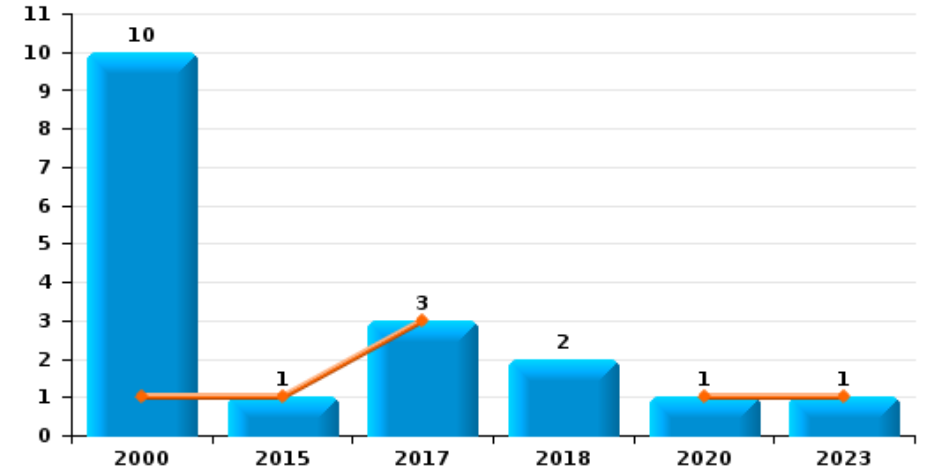
Vol à l'étalage



Vol avec violence sans arme



Vol à la tire

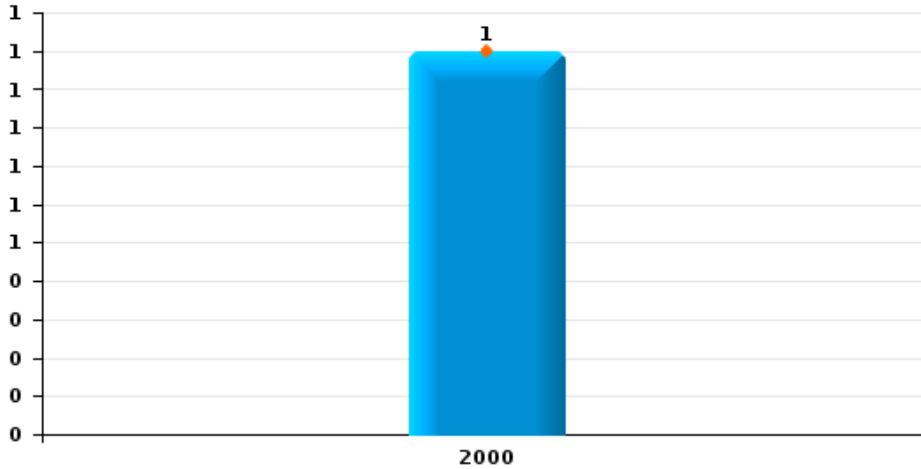




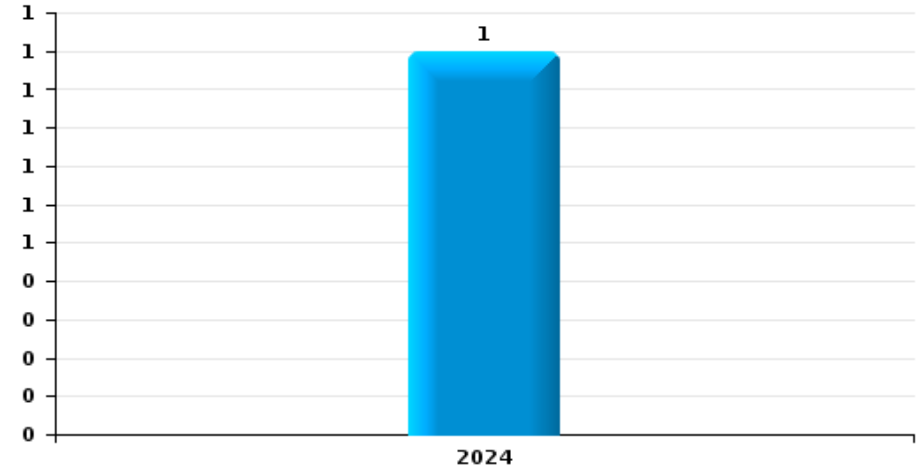
Hulshout

Année	■
Semestre 1	■

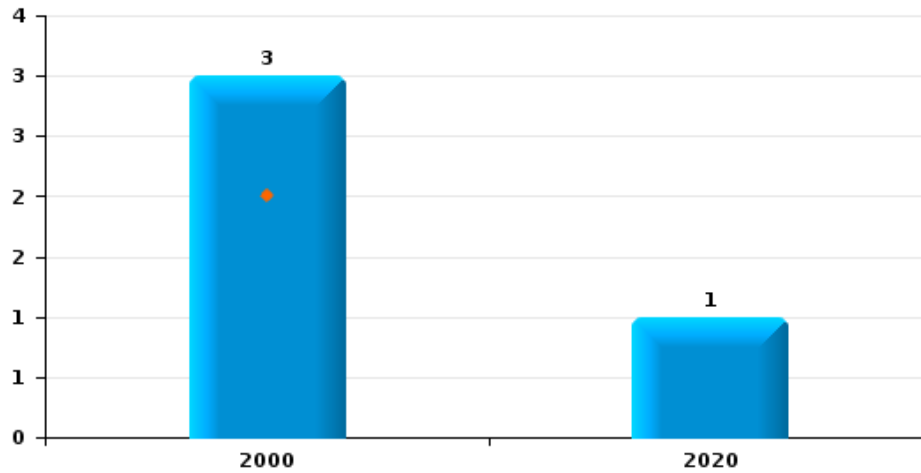
Arrachage de sac à main



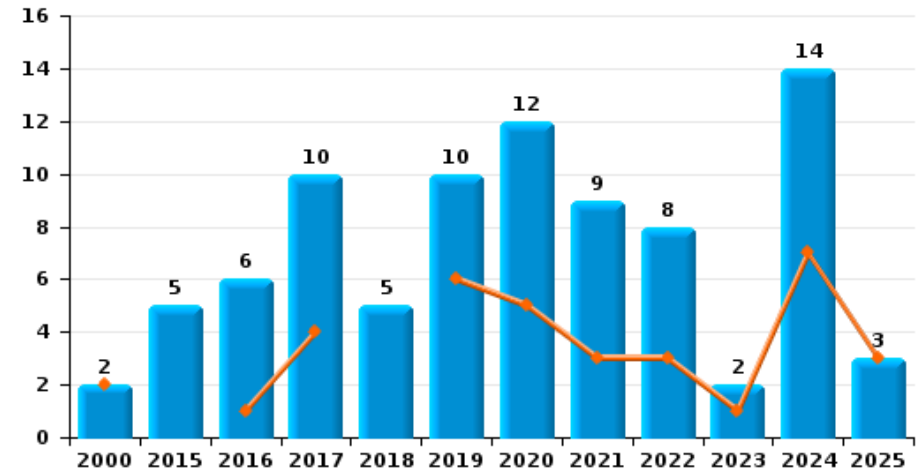
Graffiti



Vol à l'arraché



Dégradation de voiture





Hulshout

FC Vol moyen de transport

		2000	2015	2016	2017	2018	2019	2020	2021	2022	2023	2024	2025
Vol de voiture	Trim 1	2	1	1					2			1	
	Trim 2	1								1		1	
	Trim 3	5			1		1						
	Trim 4	2							1				
Total		10	1	1	1		1		3	1		2	
Vol de moto	Trim 2					1				1			
	Trim 3						1						
	Trim 4	1					1						
Total		1				1	2			1			
Carjacking	Trim 1								1				
Total									1				
Vol de vélomoteur	Trim 1	1				1							
	Trim 2	4		1			1		2				
	Trim 3		1	1									
	Trim 4	2				1		1					
Total		7	1	2		2	1	1	2				
Vol de vélo	Trim 1	4	5	4	3		5		3	2	3	6	6
	Trim 2	11		2	5	5	5	2	4	5	3	3	2
	Trim 3	4	9	3	2	5	3	5	3	1	4	2	
	Trim 4	3	8	11	10	11	3	2	3	4	4	8	
Total		22	22	20	20	21	16	9	13	12	14	19	8



FC Cambriolage

		2000	2015	2016	2017	2018	2019	2020	2021	2022	2023	2024	2025
Cambriolage dans habitation	Trim 1	5	3		5	8	4	6		3	1	11	
	Trim 2	21	1	4	1	2	2	2	1	6	2	5	4
	Trim 3	25	5	4	1	3	5		3	1		3	
	Trim 4	4	8	7	4	5	19	1	2	3	2	11	
Total		55	17	15	11	18	30	9	6	13	5	30	4
Cambriolage ds entreprise ou commerce	Trim 1	5	2	4	4			1	2	1			
	Trim 2	1	5	3			2			1		2	
	Trim 3	2	2	1	1	2	3				1	2	
	Trim 4	1	7		1	1	2	1		1			
Total		9	16	8	6	3	7	2	2	3	1	4	
Cambriolage ds service public ou bâtiment administ	Trim 1	1	1	2	2							1	1
	Trim 2		3		1				1	1			
	Trim 3	1							5		1		
	Trim 4		2		1		3		1				
Total		2	6	2	4		3		7	1	1	1	1
Cambriolage dans bâtiment (total)	Trim 1	11	6	6	11	8	4	7	2	4	1	12	1
	Trim 2	22	8	6	2	2	4	2	2	8	2	7	4
	Trim 3	28	6	5	2	5	8		8	1	2	5	
	Trim 4	5	15	7	6	6	24	2	3	4	2	11	
Total		66	35	24	21	21	40	11	15	17	7	35	5



FC Vol autre

		2000	2015	2016	2017	2018	2019	2020	2021	2022	2023	2024	2025
Vol à main armée	Trim 1							1					
	Trim 2		1										1
	Trim 4	2											
	Total	2	1					1					1
Vol avec violence sans arme	Trim 1								1	1	1		1
	Trim 2	1		1					1	1		1	
	Trim 3	1		1				2	1	1			
	Trim 4							1	1	2		1	
Total	2		2				3	4	5	1	2	1	
Vol dans ou sur un véhicule	Trim 1	6	5	1	1	2	1	1	4		1		
	Trim 2	1	2	7	4	1	1		3				
	Trim 3	2	1	2	2	4	1	2	1	1		1	
	Trim 4	3		3	2	5	3	5	1	3	1		
Total	12	8	13	9	12	6	8	9	4	2	1		
Vol d'armes et explosifs	Trim 1										1		
	Trim 2	1										1	
Total	1										1	1	
Arrachage de sac à main	Trim 2	1											
Total	1												
Vol à l'arraché	Trim 2	2											
	Trim 4	1						1					
Total	3						1						
Vol à la tire	Trim 1		1		2			1			1		
	Trim 2	1			1								
	Trim 3	2				2							
	Trim 4	7											
Total	10	1		3	2		1				1		



FC Vol autre

		2000	2015	2016	2017	2018	2019	2020	2021	2022	2023	2024	2025
Vol à l'étalage	Trim 1		1		2	1	2	14		1	26	3	3
	Trim 2	1		2	6	4	12	12		7	13		3
	Trim 3		2		2	5	4	8	2	8	5	2	
	Trim 4		1	1	1	2	12	2	2	9	3	1	
Total		1	4	3	11	12	30	36	4	25	47	6	6
Vol par ruse	Trim 1							1					1
	Trim 2					1							
	Trim 3		1										
	Trim 4	1	1	1						1			
Total		1	2	1	1	1	1	1	1	1	1	1	1
Vol de métaux	Trim 1				3		1			1			
	Trim 2					1				1			
	Trim 3								1		1		
	Total			3	1	1	1	1	2	1	1		
Vol sur les chantiers	Trim 1		1							1			
	Trim 2					1							
	Trim 3			2	3	2			3	1	1		
	Trim 4		1					2					
Total			2	2	3	3	2	3	2	1	1		
Vol d'animaux	Trim 1	1											
	Trim 2		1			1				3			
	Trim 3						1						
	Trim 4			1									
Total		1	1	1	1	1	1	3	3	3	3	3	3



Criminalité ICT

		2000	2015	2016	2017	2018	2019	2020	2021	2022	2023	2024	2025
Fraude de cartes de paiements	Trim 2								1				
	Trim 3		1				1	1	1				
	Trim 4						1			1	1		
	Total		1				2	1	2	1	1		
Phishing	Trim 1				1			3	3	4	2	2	1
	Trim 2						1	3	1	3	2	3	4
	Trim 3						2	4		2	1		
	Trim 4					1	4	3	5		1	3	
Total				1	1	7	13	9	9	6	8	5	
Shouldersurfing	Trim 2								1				
	Total								1				



FC Autre

		2000	2015	2016	2017	2018	2019	2020	2021	2022	2023	2024	2025
Violence contre les métiers d'intérêt général	Trim 1		1						1		1	2	1
	Trim 2				1	1	1				1	2	
	Trim 3								1			1	
	Trim 4								1		2	4	
Total			1		1	1	1		3		4	9	1
Viol collectif	Trim 4				1								
Total					1								
Graffiti	Trim 4											1	
Total												1	
Dégradation de voiture	Trim 1				2		3	3	2			2	1
	Trim 2	2		1	2		3	2	1	3	1	5	2
	Trim 3		1	2	2	3	3	4	2	3		4	
	Trim 4		4	3	4	2	1	3	4	2	1	3	
Total		2	5	6	10	5	10	12	9	8	2	14	3
Rixe au couteau	Trim 4				1					1			
Total					1					1			



PH Violence intrafamiliale (VIF)

		2000	2015	2016	2017	2018	2019	2020	2021	2022	2023	2024	2025
VIF: physique, dans le couple	Trim 1		3	2	4	4	3	10	3	1	3	4	1
	Trim 2	4	2		6	5	5	3	3	8	3	4	
	Trim 3		4	3	5	5	7	3	2	3	4	3	
	Trim 4	3	4	9	8	2	2	6	2	5	2		
Total		7	13	14	23	16	17	22	10	17	12	11	1
VIF: physique, envers des descendants	Trim 1		1	1	1			1	2	1	2	1	
	Trim 2	1	1			1	1			1	1	1	
	Trim 3						1		1	1		1	
	Trim 4		1	2		1		1		2		1	
Total		1	3	3	1	2	2	2	3	5	3	4	
VIF: physique, envers d'autres membres	Trim 1										1		1
	Trim 2	2			2					4	1		2
	Trim 3			1			1	1		2		1	
	Trim 4	5	1	1		1		1					
Total		7	1	2	2	1	1	2		6	2	1	3
VIF: sexuelle, dans le couple	Trim 3										1		
Total											1		
VIF: sexuelle, envers des descendants	Trim 1								1				
	Trim 3							1					
	Trim 4	1											
Total		1						1	1				
VIF: psychique, dans le couple	Trim 1	5	2	2	1	2			2	1		1	1
	Trim 2	2	2	6	2	2	5		5	1		4	2
	Trim 3	9	3	7		5	3	2	2	2	3	2	
	Trim 4	4	2	8	2	2	2	1	2		1	5	
Total		20	9	23	5	11	10	3	11	4	4	12	3
VIF: psychique, envers des descendants	Trim 3						1					1	
Total							1					1	



PH Violence intrafamiliale (VIF)

		2000	2015	2016	2017	2018	2019	2020	2021	2022	2023	2024	2025
VIF: psychique, envers d'autres membres	Trim 1					1							
	Trim 3						1						
	Trim 4		1										
	Total		1			1	1						
VIF: économique, dans le couple	Trim 1							1					
	Trim 2								1				
	Trim 3			1		1						1	
	Trim 4											1	
Total				1	1	1	1					2	
VIF: économique, envers des descendants	Trim 1						1						
	Trim 2						1						
Total						2							
VIF: économique, envers d'autres membres	Trim 1		1		2		4		2				
	Trim 2		1		1	2			1				1
	Trim 3			1	1								
	Trim 4			1				2					
Total		2	2	4	2	4	2	3				1	



PH Hormones et dopage

		2000	2015	2016	2017	2018	2019	2020	2021	2022	2023	2024	2025
Dopage humain	Trim 1											1	
	Trim 2					1							
	Trim 3				1								
	Trim 4						1				1		
Total					1	1	1				1	1	



PH Drogues

		2000	2015	2016	2017	2018	2019	2020	2021	2022	2023	2024	2025
Vente de cocaïne	Trim 1								1				
	Trim 4						1						
	Total						1		1				
Production de drogues synthétiques	Trim 1		1										
	Trim 3										1		
	Trim 4		1										
Total		2									1		
Import-export de drogues synthétiques	Trim 3						1						
	Total						1						
Vente de drogues synthétiques	Trim 1		3		1		1		1			1	
	Trim 2				1			1		1			1
	Trim 3		3			1	2				1		
	Trim 4					4	3				1	1	
Total		6		2	5	6	1	1	1	2	2	1	
Production de cannabis (culture)	Trim 1		1		1								
	Trim 2								1		1		
	Trim 3					1	1						
	Trim 4		1		2			2					
Total		2		3	1	1	2	1		1			
Vente-traffic d héroïne	Trim 1											1	
	Total											1	



PH Trafic d'armes

		2000	2015	2016	2017	2018	2019	2020	2021	2022	2023	2024	2025
Commerce et production d'arme à feu et mun.	Trim 2								1				
	Trim 4								1				
Total									2				



PH Traite des êtres humains

		2000	2015	2016	2017	2018	2019	2020	2021	2022	2023	2024	2025
TEH - exploitation économique	Trim 4					1							
	Total					1							
TEH - exploitation sexuelle	Trim 1						1	1					
	Trim 2	1	1										
	Trim 3									1		1	
	Total	1	1				1	1		1		1	



PH Violence dans l'espace public

		2000	2015	2016	2017	2018	2019	2020	2021	2022	2023	2024	2025
Violence physique (voie publique)	Trim 1			1	1		2	2	2		1	1	
	Trim 2	1	2	2	2	4	1	2	1	6	1		2
	Trim 3	1		2	1	2	2	1	2	1		3	
	Trim 4	2		2	1	1	1	1	2		1	2	
Total		4	2	7	5	7	6	6	7	7	3	6	2
Violence physique (autre endroit public)	Trim 1									1			
	Trim 2	1											
	Total	1								1			
Violence physique (endroit accessible au public)	Trim 1		1	1	1	1				1	1		1
	Trim 2	1		2		1	1	1	1	1	1		1
	Trim 3	4	1	4	1	5	1		1	4	1	1	
	Trim 4		2		1	1		1	1	4	4	1	
Total		5	4	7	3	8	2	2	3	10	7	2	2
Violence sexuelle (transport public)	Trim 4				1								
Total					1								
Violence sexuelle (voie publique)	Trim 2			2	1			2	1	2			
	Trim 3							3					
	Trim 4				1								
Total				2	2			5	1	2			
Violence sexuelle (endroit accessible au public)	Trim 1						1	1					
	Trim 2			2						1			
	Trim 3				1						1		
	Trim 4				1					1			
Total				2	2		1	1		2	1		
Violence psychique (transport public)	Trim 1						1						
Total							1						



PH Violence dans l'espace public

		2000	2015	2016	2017	2018	2019	2020	2021	2022	2023	2024	2025
Violence psychique (voie publique)	Trim 1	1		1		4			2	1	1		4
	Trim 2			1	2		3	1	1	4	3		2
	Trim 3	1			1			4		1		3	
	Trim 4		1	1	1	1	1	2		2		2	
Total		2	1	3	4	5	4	7	3	8	4	5	6
Violence psychique (autre endroit public)	Trim 1					1				1			
	Trim 3										1		
	Total					1				1	1		
Violence psychique (endroit accessible au public)	Trim 1					1		1				1	2
	Trim 2		1	1		1			2	2	1		
	Trim 3	1	2	1	1	4		1	1	1		3	
	Trim 4	2			1					1		3	
Total		3	3	2	2	6		2	3	4	1	7	2
Vol à main armée (endroit accessible au public)	Trim 2		1										
	Trim 4	1											
	Total	1	1										
Vol avec violence sans arme (voie publique)	Trim 3							1		1			
	Trim 4							1					
	Total							2		1			
Vol avec violence sans arme (autre endroit public)	Trim 2									1			
	Total									1			
Vol avec violence sans arme (endr. acces. au pub.)	Trim 1									1			
	Total									1			



PH Autre

		2000	2015	2016	2017	2018	2019	2020	2021	2022	2023	2024	2025
Faux policiers	Trim 2												1
	Total												1
Terrorisme, extrémisme et radicalisme	Trim 3				1								
	Total				1								
Cyberharcèlement	Trim 1		2	7			5	1	3	6	4	2	1
	Trim 2			2	2	1	2		3	5	2	4	2
	Trim 3		2	2	1	4	2	2	3	4	2	1	
	Trim 4		2	2	1		1	1	2	8			
	Total		6	13	4	5	10	4	11	23	8	7	3
Fraude à l'identité	Trim 1	1					1	1	2	1	2	3	1
	Trim 2			1	1	2	4		1	3	1		1
	Trim 3					1	1	1		2	2	2	
	Trim 4						1	2		1	1	2	
	Total	1		1	1	3	7	4	3	7	6	7	2



Hulshout

2024

FC Vol moyen de transport

	Jan	Fév	Mar	Avr	Mai	Juin	Sep	Nov	Déc	Total
Vol de voiture		1				1				2
Vol de vélo	1	3	2	2	1		2	5	3	19

FC Cambriolage

	Fév	Mar	Avr	Mai	Juin	Juil	Août	Oct	Nov	Déc	Total
Cambriolage dans habitation	6	5	3	1	1	2	1	2	1	8	30
Cambriolage ds entreprise ou commerce			2			2					4
Cambriolage ds service public ou bâtiment administ		1									1
Cambriolage dans bâtiment (total)	6	6	5	1	1	4	1	2	1	8	35

FC Vol autre

	Fév	Avr	Juin	Juil	Sep	Nov	Déc	Total
Vol avec violence sans arme		1					1	2
Vol dans ou sur un véhicule					1			1
Vol d'armes et explosifs			1					1
Vol à l'étalage	3			2		1		6

Criminalité ICT

	Fév	Avr	Mai	Oct	Nov	Total
Phishing	2	2	1	1	2	8



FC Autre

	Jan	Fév	Mar	Avr	Mai	Juin	Juil	Août	Sep	Oct	Nov	Déc	Total
Violence contre les métiers d'intérêt général	1		1	1	1				1	2	1	1	9
Graffiti											1		1
Dégradation de voiture		2		1	1	3	2	1	1	2		1	14

PH Violence intrafamiliale (VIF)

	Jan	Fév	Mar	Avr	Mai	Juin	Juil	Août	Sep	Oct	Déc	Total
VIF: physique, dans le couple	3	1		2	1	1	1	2				11
VIF: physique, envers des descendants			1		1				1	1		4
VIF: physique, envers d'autres membres								1				1
VIF: psychique, dans le couple		1		2		2	1		1	2	3	12
VIF: psychique, envers des descendants							1					1
VIF: économique, dans le couple								1		1		2

PH Hormones et dopage

	Fév	Total
Dopage humain	1	1

PH Drogues

	Fév	Oct	Total
Vente de drogues synthétiques	1	1	2
Vente-traffic d'héroïne	1		1

PH Traite des êtres humains

	Juil	Total
TEH - exploitation sexuelle	1	1



PH Violence dans l'espace public

	Fév	Mar	Juil	Août	Sep	Oct	Déc	Total
Violence physique (voie publique)	1			3		2		6
Violence physique (endroit accessible au public)					1	1		2
Violence psychique (voie publique)			1	1	1	2		5
Violence psychique (endroit accessible au public)		1	1	1	1	1	2	7

PH Autre

	Jan	Fév	Mar	Avr	Juin	Juil	Sep	Déc	Total
Cyberharcèlement		2		3	1	1			7
Fraude à l'identité	1	1	1				2	2	7



2025

FC Vol moyen de transport

	Jan	Mar	Avr	Mai	Total
Vol de vélo	2	4	1	1	8

FC Cambriolage

	Mar	Mai	Juin	Total
Cambriolage dans habitation		3	1	4
Cambriolage ds service public ou bâtiment administ	1			1
Cambriolage dans bâtiment (total)	1	3	1	5

FC Vol autre

	Jan	Mar	Avr	Mai	Total
Vol à main armée				1	1
Vol avec violence sans arme	1				1
Vol à l'étalage	2	1	2	1	6
Vol par ruse	1				1

Criminalité ICT

	Jan	Avr	Mai	Juin	Total
Phishing	1	1	2	1	5

FC Autre

	Fév	Mar	Mai	Total
Violence contre les métiers d'intérêt général		1		1
Dégradation de voiture	1		2	3



PH Violence intrafamiliale (VIF)

	Fév	Mar	Avr	Mai	Juin	Total
VIF: physique, dans le couple	1					1
VIF: physique, envers d'autres membres	1		1		1	3
VIF: psychique, dans le couple		1		2		3
VIF: économique, envers d'autres membres					1	1

PH Drogues

	Mai	Total
Vente de drogues synthétiques	1	1

PH Violence dans l'espace public

	Jan	Fév	Mar	Avr	Mai	Total
Violence physique (voie publique)				1	1	2
Violence physique (endroit accessible au public)			1		1	2
Violence psychique (voie publique)	1	1	2	2		6
Violence psychique (endroit accessible au public)	1	1				2

PH Autre

	Fév	Mar	Mai	Juin	Total
Faux policiers				1	1
Cyberharcèlement	1		1	1	3
Fraude à l'identité		1		1	2

STATISTIQUES POLICIERES DE CRIMINALITE

LIEU DE PERPETRATION: COMMUNE

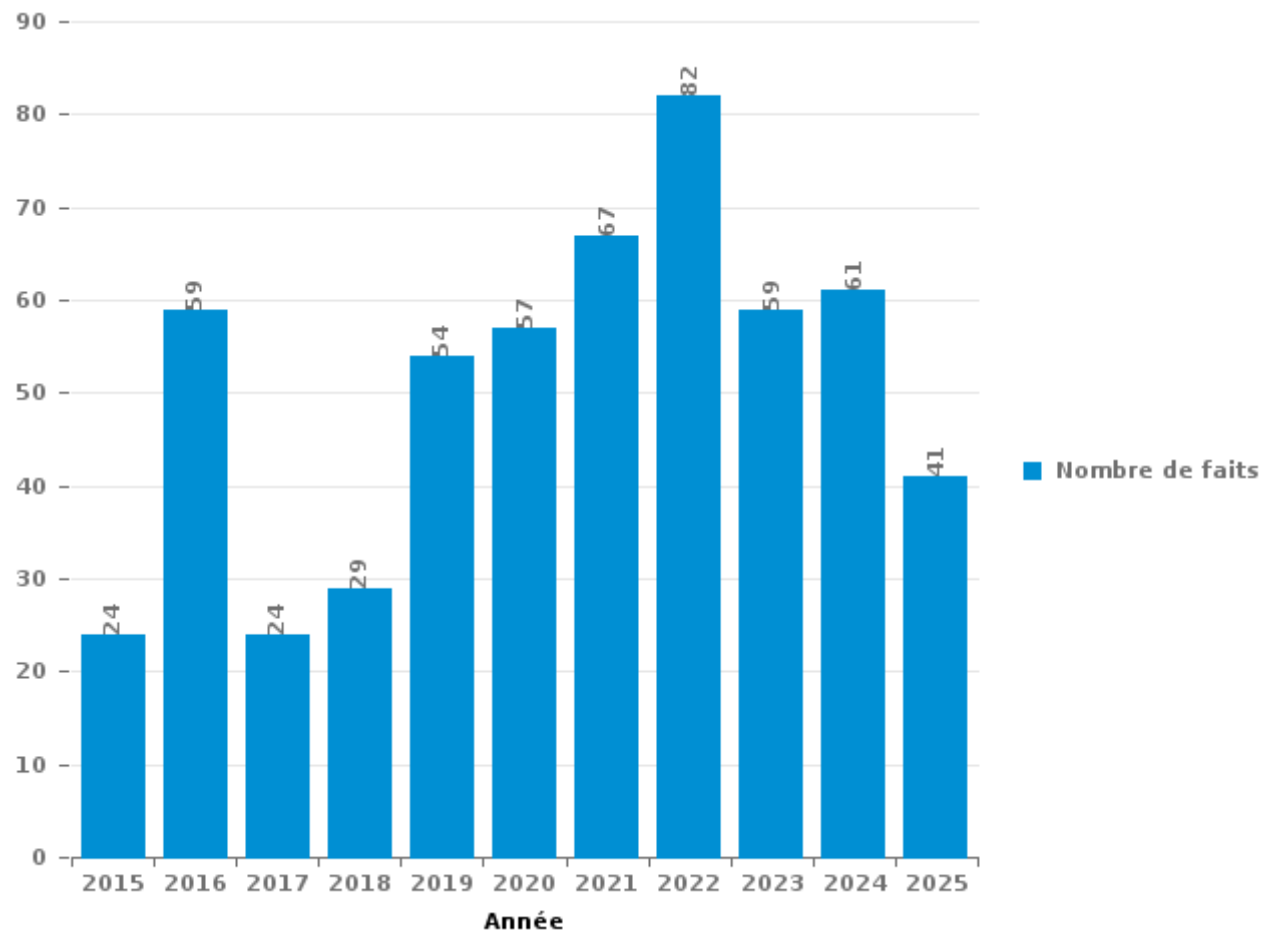
Hulshout

PARTIE III : ICT



Hulshout

Nombre total de délits avec un élément ICT/online, depuis 2015





Criminalité ICT/online au sens strict

Infractions (exhaustif)

	2015	2016	2017	2018	2019	2020	2021	2022	2023	2024	2025
Criminalité informatique: Faux en informatique:						1	2		2		1
Criminalité informatique: Fraude informatique:	3	3			10	17	14	16	24	32	25
Criminalité informatique: Hacking:		3	4	3	2	6	4	6	6	4	3
Criminalité informatique: Sabotage:				1							
Total:	3	6	4	4	12	24	20	22	32	36	29

Figures criminelles (à considérer spécifiquement – ne pas additionner avec d'autres éléments – risque de double comptage!)

	2015	2017	2018	2019	2020	2021	2022	2023	2024	2025
Fraude de cartes de paiements	1			2	1	2	1	1		
Phishing		1	1	7	13	9	9	6	8	5
Shouldersurfing						1				



Criminalité ICT/online au sens large

Infractions (uniquement si code-fait existe)

	2015	2016	2017	2018	2019	2020	2021	2022	2023	2024	2025
Fraude: Escroquerie: Fraude par internet	14	36	13	20	31	25	24	35	18	19	15
Infr. contre autres valeurs morales et sentiments: Cyberlokkung (leurre de mineur par ICT):							2				
Infr. contre les moeurs: Grooming (contact par ICT avec mineur < 16 ans):							1				
Total:	14	36	13	20	31	25	27	35	18	19	15

Figures criminelles (à considérer spécifiquement – ne pas additionner avec d'autres éléments – risque de double comptage!)

	2015	2016	2017	2018	2019	2020	2021	2022	2023	2024	2025
Cyberharcèlement	6	13	4	5	10	4	11	23	8	7	3

STATISTIQUES POLICIERES DE CRIMINALITE

LIEU DE PERPETRATION: COMMUNE

Hulshout

PARTIE IV : DESTINATION LIEU



Hulshout

Vol et extorsion

	2000	2015	2016	2017	2018	2019	2020	2021	2022	2023	2024	2025
Habitation: maison	107	30	28	22	28	33	15	9	15	10	33	8
Magasin	5	10	4	14	13	32	37	5	28	49	8	6
Voie publique	16	10	14	16	11	21	12	16	12	10	4	3
Entreprise	13	8	4	10	3	21	6	1	1	1	3	
Habitation: dépendances	10	4	4	1	2	1	2	3	5	4	18	7
Habitation: allée	6	2	4	8	7	5	3	9	5	4	4	
Inconnue	6	3	1	1	5	1	4	5	9	4	6	6
Habitation: appartement	2	3	5	4	5	4	1	5	5	2	3	
Horeca	12	10	4	4	3	1			2		1	
Habitation: non précisée		1	4	1	3	4	1	1	2	5	1	1
Maison de repos				1		2		7	3	5	4	2
Culture et loisirs	7	3	2	3	1				3	2	1	1
Parking	2	1	5	2	1	3	3	2	2	1	1	
Autre	2	2	3	2	1	4	1		5		1	1
Habitation: autre	3	3	1	1	2	2		4	2	3		
Arrêt de bus / tram		3	2	3	2	5		2		2	1	
Habitation: garage	1	3	1		2	2	2		3		4	
Infrastructure sportive	1	3	2	3	3	1		2			1	1
Chantier		1	1	3	3		2	3	1	1		
Cimetière	2	4		1	1	2		1	1			
Emplacement de vélo		1	2	1		3		4			1	
Institution d'enseignement	2	2		2		1		2				
Terrain	2	1		1	1	2		1		1		
Service public	1	1	3					1		1	1	
Service			1			2		1				
Edifice religieux / lieu du culte	1			1							1	
Moyen de transport: voiture		1					1	1				
Banque / institution financière						1	1					
Moyen de transport: autre					2							
Stade	1		1									
Station essence							1			1		
Bâtiment administratif	1											
Guichet automatique									1			
Médecin / dentiste / pharmacien					1							
Moyen de transport: camion			1									
Total	203	110	97	105	100	153	92	85	105	106	97	36

FPF/DGR/DRI/BIPOL - Statistiques policières de criminalité (date de clôture: 31/10/2025)

Les données pour les années 2001 jusqu'à 2014 ne sont plus publiées mais restent disponibles sur demande auprès du service BIPOL.

Les données pour 2025 ne concernent que le 1er semestre.



Hulshout

Dégradation de la propriété

	2000	2015	2016	2017	2018	2019	2020	2021	2022	2023	2024	2025
Habitation: résidence principale	23	7	7	10	4	11	9	6	16	6	7	3
Voie publique	9		4	2	2	7	10	5	4	3	9	2
Parking	5	3	1	4	3	4	5	2	3	2	3	
Entreprise	4	2	2	1		1		2	2	1		2
Habitation: allée	1	1	1	3		2	1	2	1		3	
Terrain		2			3		2	4	1	2		1
Habitation: non précisée	1	2	2		2			1	1		1	1
Culture et loisirs	3		1	1			1		1	2		
Habitation: jardin				2	1			1	2	2	1	
Habitation: dépendances	1	1	2	2			1		1			
Service public								1		3	4	
Inconnue	1	1					1	1			3	
Autre		1		1				1	1	1		1
Habitation: garage	2			1		1		1	1			
Habitation: résidence secondaire	1		1				1	1	1			1
Magasin	2		2		1							
Infrastructure sportive	2							1			1	
Cimetière				1	1			1				
Institution d'enseignement	1				1							
Moyen de transport: voiture								1	1			
Arrêt de bus / tram											1	
Chantier								1				
Emplacement de vélo								1				
Moyen de transport: autre								1				
Service											1	
Station essence											1	
Total	56	20	23	28	18	26	31	34	36	22	35	11

FPF/DGR/DRI/BIPOL - Statistiques policières de criminalité (date de clôture: 31/10/2025)

Les données pour les années 2001 jusqu'à 2014 ne sont plus publiées mais restent disponibles sur demande auprès du service BIPOL.

Les données pour 2025 ne concernent que le 1er semestre.



Hulshout

Infractions contre l'intégrité physique

	2000	2015	2016	2017	2018	2019	2020	2021	2022	2023	2024	2025
Habitation	21	23	27	28	25	28	28	19	26	23	20	7
Voie publique	5	2	9	7	7	5	6	8	10	4	10	2
Inconnue	1	2	2	1	1	2	2	3	1	2	2	
Habitation: allée	1	2	1	1	1	4	2	2	2		2	
Service public	1	2		1					1	3	8	2
Horeca	1	3	1		4	1	1	1	1	3		1
Culture et loisirs	3		2	1	1		1	1	1	2	1	
Habitation: jardin				1	4	1		1	2			
Infrastructure sportive		1		2	1				2	1	1	
Parking			2		1				2			1
Terrain		1	1					1	1		1	1
Entreprise						1		2	1			
Maison de repos									2	1		
Autre								1	1			
Institution d'enseignement	2											
Magasin			2									
Bâtiment administratif	1											
Edifice religieux / lieu du culte									1			
Maison de débauche						1						
Médecin / dentiste / pharmacien						1						
Stade					1							
Total	36	36	47	42	46	44	40	39	54	39	45	14

FPF/DGR/DRI/BIPOL - Statistiques policières de criminalité (date de clôture: 31/10/2025)

Les données pour les années 2001 jusqu'à 2014 ne sont plus publiées mais restent disponibles sur demande auprès du service BIPOL.

Les données pour 2025 ne concernent que le 1er semestre.

STATISTIQUES POLICIERES DE CRIMINALITE

LIEU DE PERPETRATION: COMMUNE

Hulshout

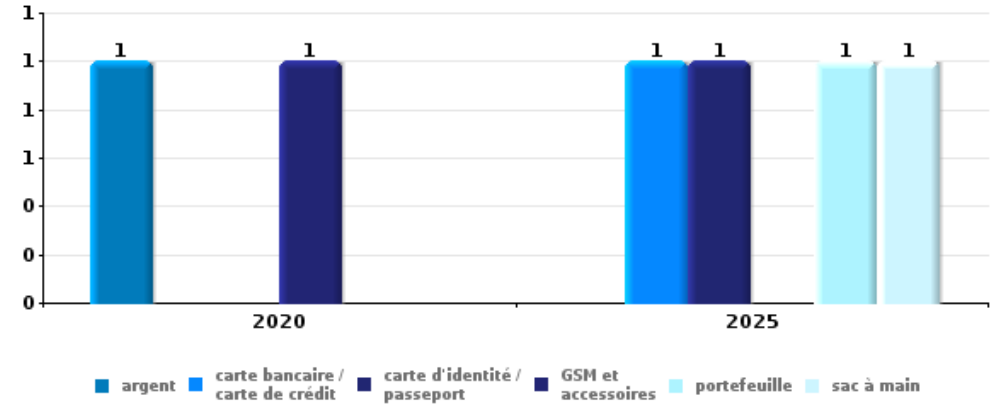
PARTIE V : OBJETS ET MOYENS DE TRANSPORT



Hulshout

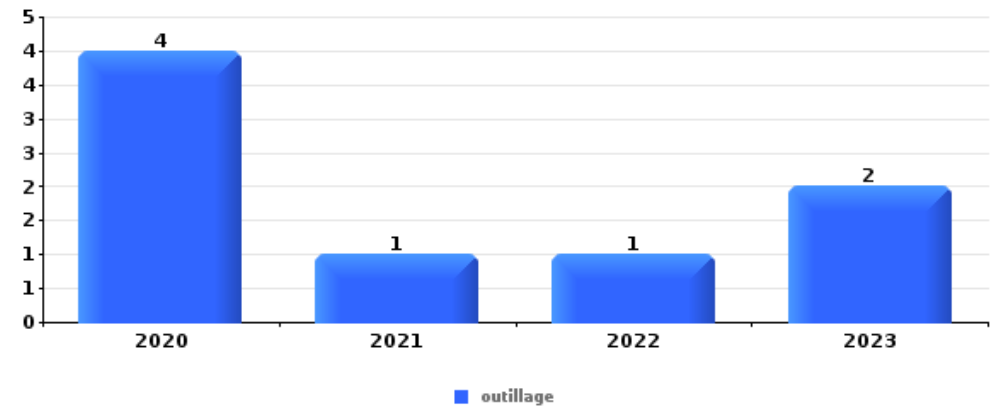
Vol à main armée

Top 5 Objets volés (sbd nombre de faits)		2020	2021	2022	2023	2024	2025
1	argent	1					
1	carte bancaire / carte de crédit						1
1	carte d'identité / passeport						1
1	GSM et accessoires	1					
1	portefeuille						1
1	sac à main						1



Vol dans ou sur un véhicule

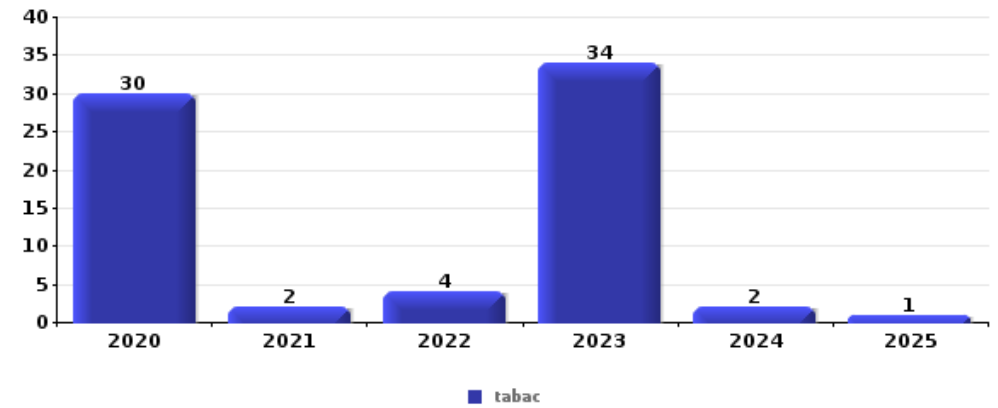
Top 5 Objets volés (sbd nombre de faits)		2020	2021	2022	2023	2024	2025
1	outillage	4	1	1	2		
2	ordinateur et accessoires	1	3				
3	multimédia	2	1				
4	argent			1			
4	clé					1	
4	matériaux de construction / de chantier			1			
4	pièce de moyen de transport		1				





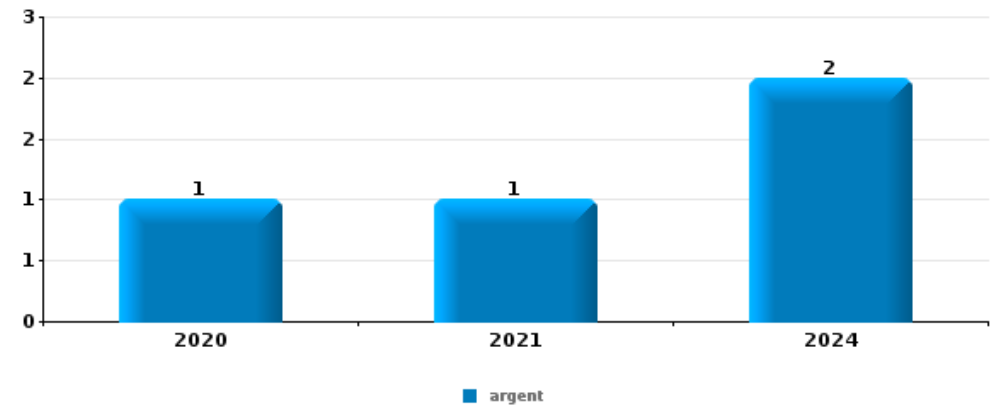
Vol à l'étalage

Top 5 Objets volés (sbd nombre de faits)		2020	2021	2022	2023	2024	2025
1	tabac	30	2	4	34	2	1
2	alimentation	9	2	21	9	2	5
3	parfum / produit de beauté		1	3	3		
4	outillage	2					
5	animaux			1			
5	meuble				1		
5	vêtement			1			



Cambrilage ds entreprise ou commerce

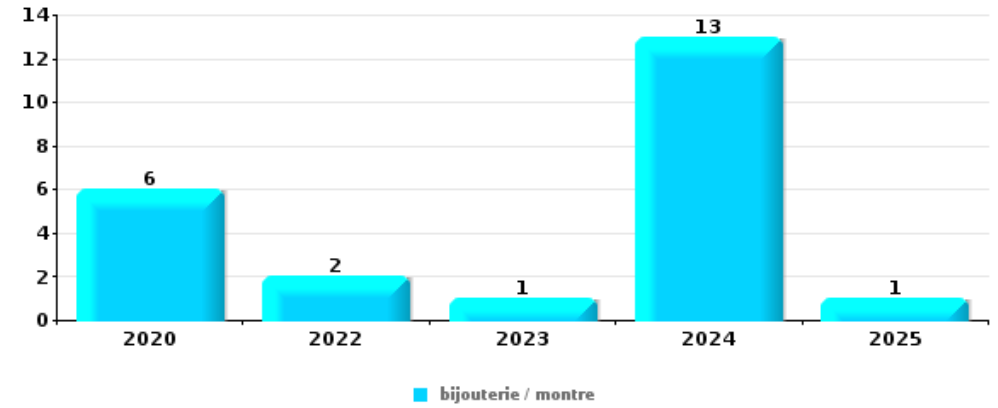
Top 5 Objets volés (sbd nombre de faits)		2020	2021	2022	2023	2024	2025
1	argent	1	1			2	
2	matériaux de construction / de chantier			2	1		
3	coffre-fort / coffret (argent) / caisse					1	





Cambrassage dans habitation

Top 5 Objets volés (sbd nombre de faits)		2020	2021	2022	2023	2024	2025
1	bijouterie / montre	6		2	1	13	1
2	argent	5	3	1	2	8	1
3	carte bancaire / carte de crédit	1	1			1	1
3	clé	1		1		2	
3	vêtement	2	1			1	



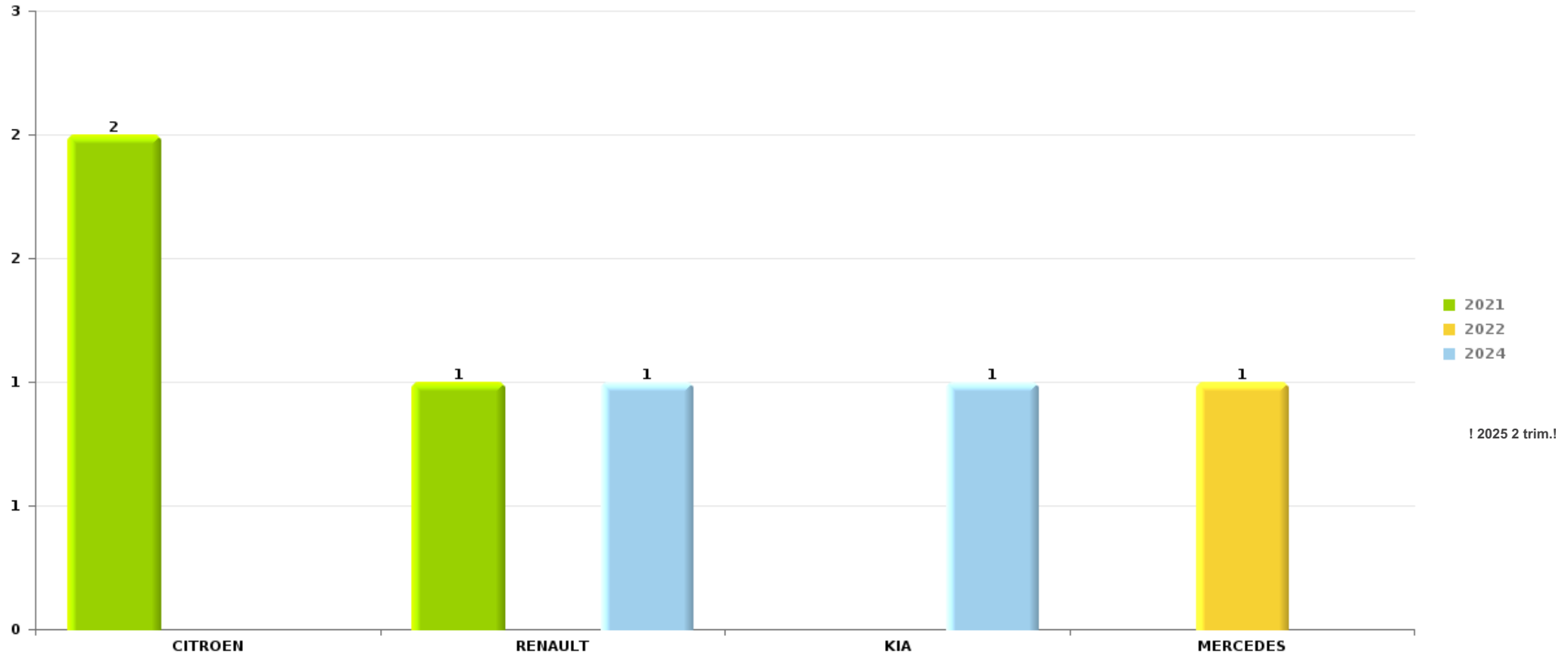
Remarque: en ce qui concerne les objets, aucun total n'est reproduit étant donné que plusieurs objets peuvent avoir été volés lors d'un même fait.



Hulshout

Vol de voiture

Nombre de voitures volées par marque (Top 5)



STATISTIQUES POLICIERES DE CRIMINALITE

LIEU DE PERPETRATION: COMMUNE

Hulshout

PARTIE VI : SUSPECTS



Partie 1: Niveau FAITS (comptage du nombre de faits pour lesquels un certain type de suspect est impliqué)

1.1. Nombre d'infractions selon le sexe des suspects identifiés (par catégorie principale)

Étant donné que, tant un suspect identifié masculin qu'un suspect identifié féminin peuvent être impliqués lors d'un même fait, il est possible que la somme des colonnes «Hommes» et «Femmes» soit supérieure à la valeur de la colonne «Total...» (voir également la note méthodologique)

Hulshout

2025

Catégorie principale / Sexe	Nombre total de faits avec au moins 1 suspect	Hommes	%	Femmes	%
Drogues	10	8	80,0%	2	20,0%
Vol et extorsion	7	6	85,7%	1	14,3%
Armes et explosifs	6	6	100,0%		
Infr. contre l'intégrité physique	6	6	100,0%	1	16,7%
Protection de la jeunesse	6			6	100,0%
Infr. contre autres valeurs morales et sentiments	4	2	50,0%	2	50,0%
Environnement	2	2	100,0%	1	50,0%
Autres lois spéciales	1	1	100,0%		
Dégradation de la propriété	1	1	100,0%		
Fraude	1			1	100,0%
Ivresse et alcool	1	1	100,0%		
Législation sur les étrangers	1	1	100,0%		
Protection de la personne	1	1	100,0%		
Protection des revenus publics	1	1	100,0%		
Total	48	36	75,0%	14	29,2%





1.2. Nombre d'infractions selon le sexe des suspects identifiés (par figure criminelle)

Étant donné que, tant un suspect identifié masculin qu'un suspect identifié féminin peuvent être impliqués lors d'un même fait, il est possible que la somme des colonnes «Hommes» et «Femmes» soit supérieure à la valeur de la colonne «Total...» (voir également la note méthodologique)

Hulshout

2025

FC Cambriolage

Figure criminelle / Sexe	Nombre total de faits avec au moins 1 suspect identifié	Hommes	%
Cambriolage dans habitation	1	1	100,0%
Cambriolage dans bâtiment (total)	1	1	100,0%
Total	PA	PA	PA

FC Vol autre

Figure criminelle / Sexe	Nombre total de faits avec au moins 1 suspect identifié	Hommes	%
Vol à main armée	1	1	100,0%
Vol à l'étalage	5	5	100,0%
Total	PA	PA	PA



PH Violence intrafamiliale (VIF)

Figure criminelle / Sexe	Nombre total de faits avec au moins 1 suspect identifié	Hommes	%	Femmes	%
VIF: physique, envers d'autres membres	2	2	100,0%		
VIF: psychique, dans le couple	2	1	50,0%	1	50,0%
VIF: économique, envers d'autres membres	1	1	100,0%		
Total	PA	PA	PA	PA	PA

PH Violence dans l'espace public

Figure criminelle / Sexe	Nombre total de faits avec au moins 1 suspect identifié	Hommes	%	Femmes	%
Violence physique (voie publique)	2	2	100,0%		
Violence physique (endroit accessible au public)	2	2	100,0%	1	50,0%
Violence psychique (voie publique)	1	1	100,0%		
Violence psychique (endroit accessible au public)	1	1	100,0%		
Total	PA	PA	PA	PA	PA



1.3. Nombre d'infractions selon l'âge des suspects identifiés (par catégorie principale)

Étant donné que, tant un suspect identifié mineur qu'un suspect identifié majeur peuvent être impliqués lors d'un même fait, il est possible que la somme des colonnes «Mineur» et «Majeur» soit supérieure à la valeur de la colonne «Total...»
(voir également la note méthodologique)

Hulshout

2025

Catégorie principale / Âge	Nombre total de faits avec au moins 1 suspect identifié	Mineur	%	Majeur	%
Drogues	10			10	100,0%
Vol et extorsion	7			7	100,0%
Armes et explosifs	6			6	100,0%
Infr. contre l'intégrité physique	6			6	100,0%
Protection de la jeunesse	6	5	83,3%	1	16,7%
Infr. contre autres valeurs morales et sentiments	4			4	100,0%
Environnement	2			2	100,0%
Autres lois spéciales	1			1	100,0%
Dégradation de la propriété	1			1	100,0%
Fraude	1			1	100,0%
Ivresse et alcool	1			1	100,0%
Législation sur les étrangers	1			1	100,0%
Protection de la personne	1			1	100,0%
Protection des revenus publics	1			1	100,0%
Total	48	5	10,4%	43	89,6%



1.4. Nombre d'infractions selon l'âge des suspects identifiés (par figure criminelle)

Étant donné que, tant un suspect identifié mineur qu'un suspect identifié majeur peuvent être impliqués lors d'un même fait, il est possible que la somme des colonnes «Mineur» et «Majeur» soit supérieure à la valeur de la colonne «Total...»
(voir également la note méthodologique)

Hulshout

2025

FC Cambriolage

Figure criminelle / Âge	Nombre total de faits avec au moins 1 suspect identifié	Majeur	%
Cambriolage dans habitation	1	1	100,0%
Cambriolage dans bâtiment (total)	1	1	100,0%
Total	PA	PA	PA

FC Vol autre

Figure criminelle / Âge	Nombre total de faits avec au moins 1 suspect identifié	Majeur	%
Vol à main armée	1	1	100,0%
Vol à l'étalage	5	5	100,0%
Total	PA	PA	PA

PH Violence intrafamiliale (VIF)

Figure criminelle / Âge	Nombre total de faits avec au moins 1 suspect identifié	Majeur	%
VIF: physique, envers d'autres membres	2	2	100,0%
VIF: psychique, dans le couple	2	2	100,0%
VIF: économique, envers d'autres membres	1	1	100,0%
Total	PA	PA	PA

CRIMINALITE ENREGISTREE: SUSPECTS



PH Violence dans l'espace public

Figure criminelle / Âge	Nombre total de faits avec au moins 1 suspect identifié	Majeur	%
Violence physique (voie publique)	2	2	100,0%
Violence physique (endroit accessible au public)	2	2	100,0%
Violence psychique (voie publique)	1	1	100,0%
Violence psychique (endroit accessible au public)	1	1	100,0%
Total	PA	PA	PA



Partie 2: Niveau SUSPECTS-FAIT (comptage du nombre de combinaisons suspect-fait)

2.1. Nombre de suspects-fait selon le sexe des suspects identifiés (TOP 5 des catégories principales)

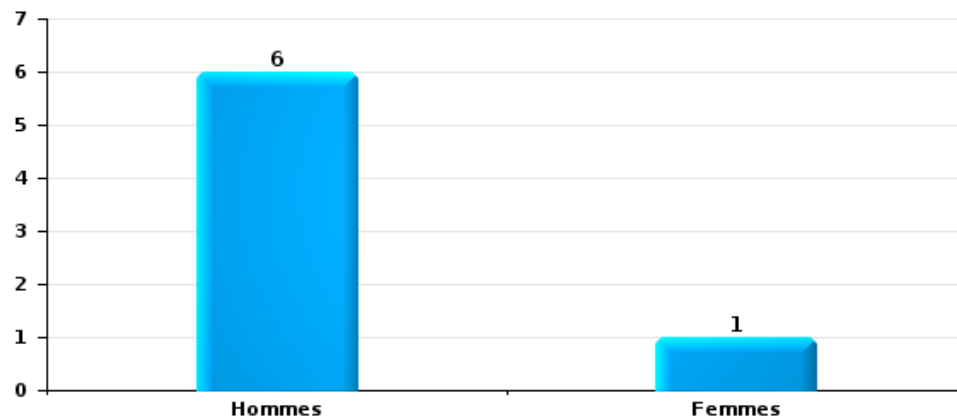
Lorsqu'un même suspect a commis plusieurs faits durant la période considérée, il est aussi comptabilisé plusieurs fois (voir également la note méthodologique)

Hulshout

2025

Vol et extorsion

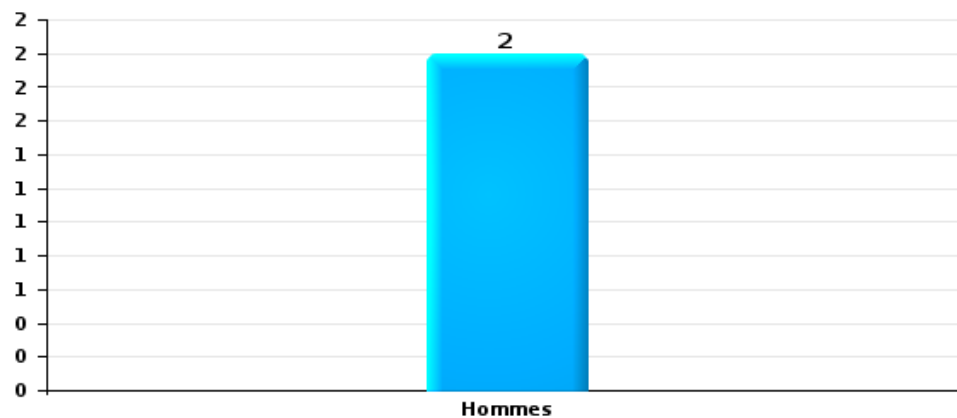
Nombre de suspects-fait selon le sexe





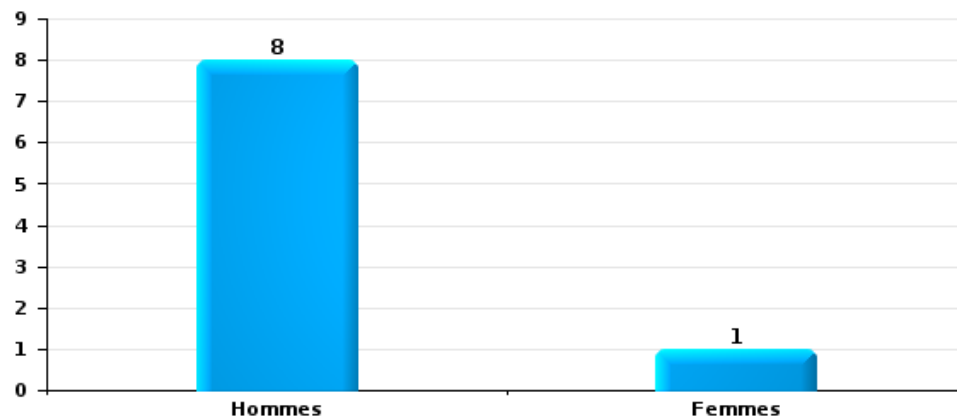
Dégradation de la propriété

Nombre de suspects-fait selon le sexe



Infr. contre l'intégrité physique

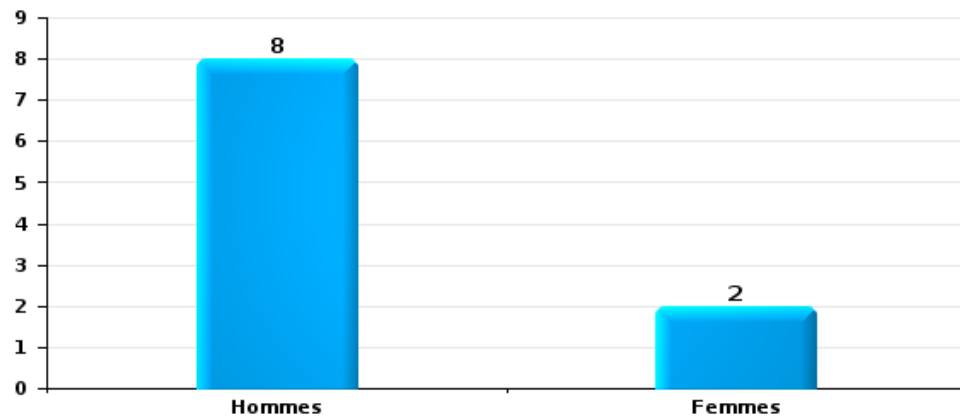
Nombre de suspects-fait selon le sexe





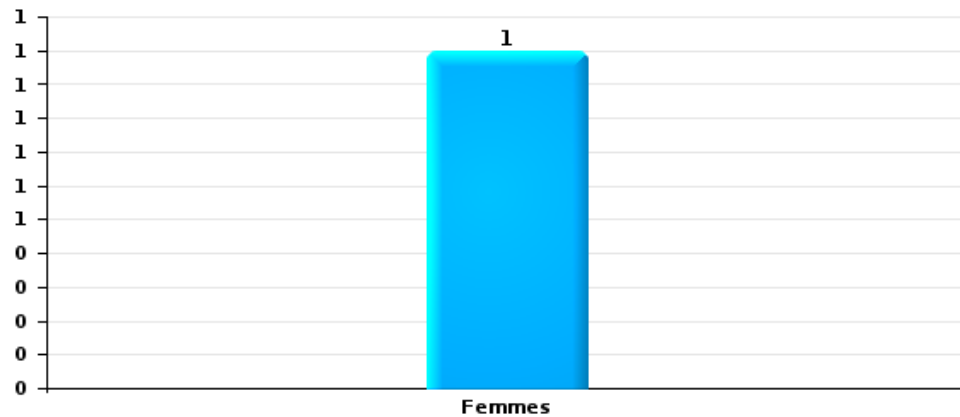
Drogues

Nombre de suspects-fait selon le sexe



Fraude

Nombre de suspects-fait selon le sexe





2.2. Nombre de suspects-fait selon le sexe des suspects identifiés (TOP 5 des figures criminelles)

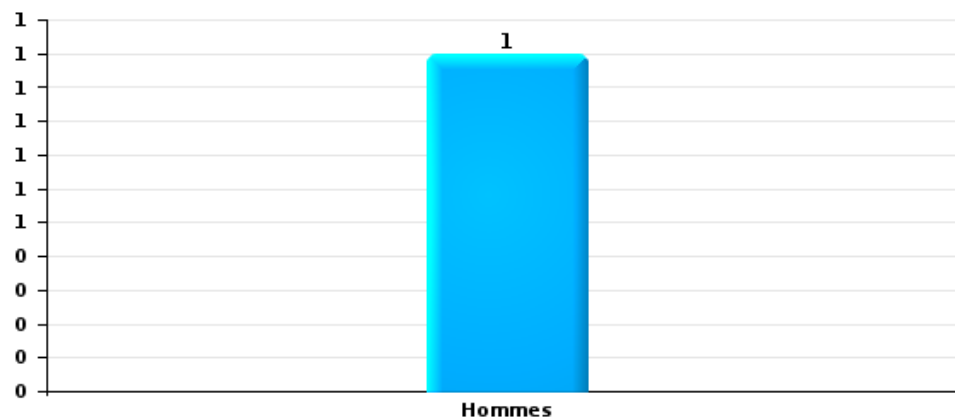
Lorsqu'un même suspect a commis plusieurs faits durant la période considérée, il est aussi comptabilisé plusieurs fois (voir également la note méthodologique)

Hulshout

2025

Cambriolage dans bâtiment (total)

Nombre de suspects-fait selon le sexe





2.3. Nombre de suspects-fait selon l'âge des suspects identifiés (TOP 5 des catégories principales)

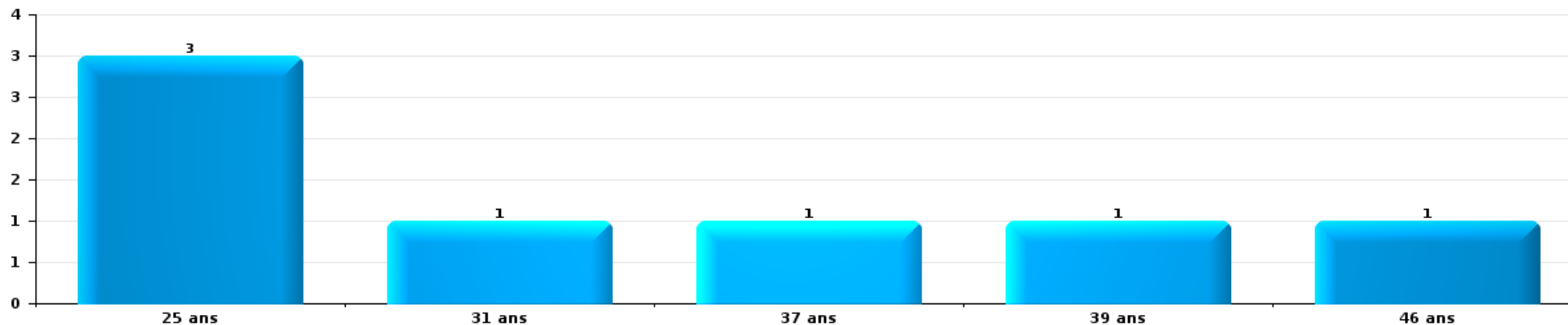
1) Lorsqu'un même suspect a commis plusieurs faits durant la période considérée, il est aussi comptabilisé plusieurs fois, qu'il ait le même âge ou non – 2) Les suspects au-dessous de 14 ans et à partir de 90 ans ne sont pas repris dans le tableau (voir également la note méthodologique)

Hulshout

2025

Vol et extorsion

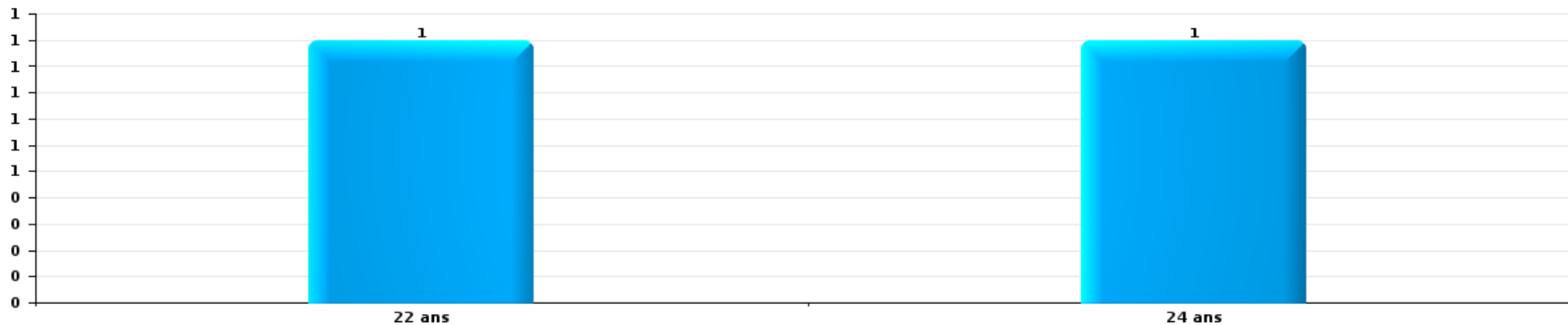
Nombre de suspects-fait par âge (chronologique)





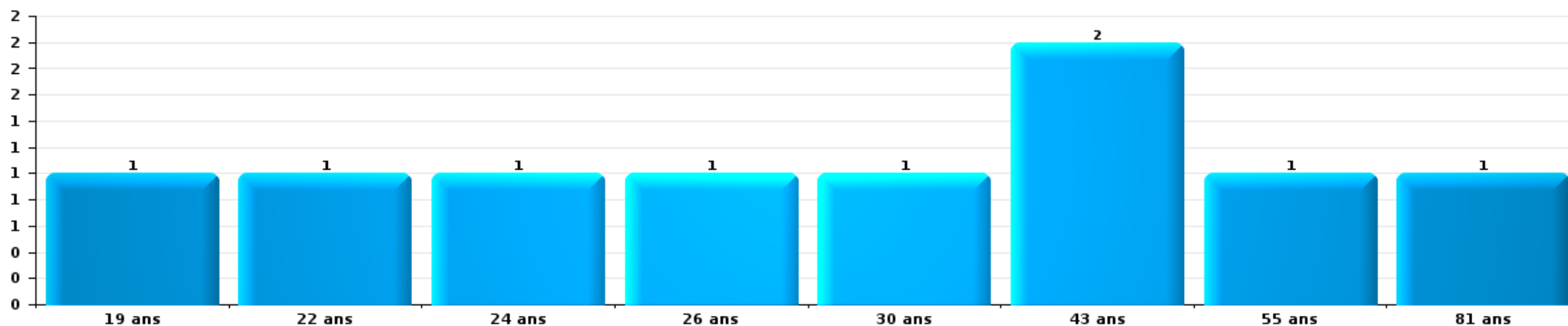
Dégradation de la propriété

Nombre de suspects-fait par âge (chronologique)



Infr. contre l'intégrité physique

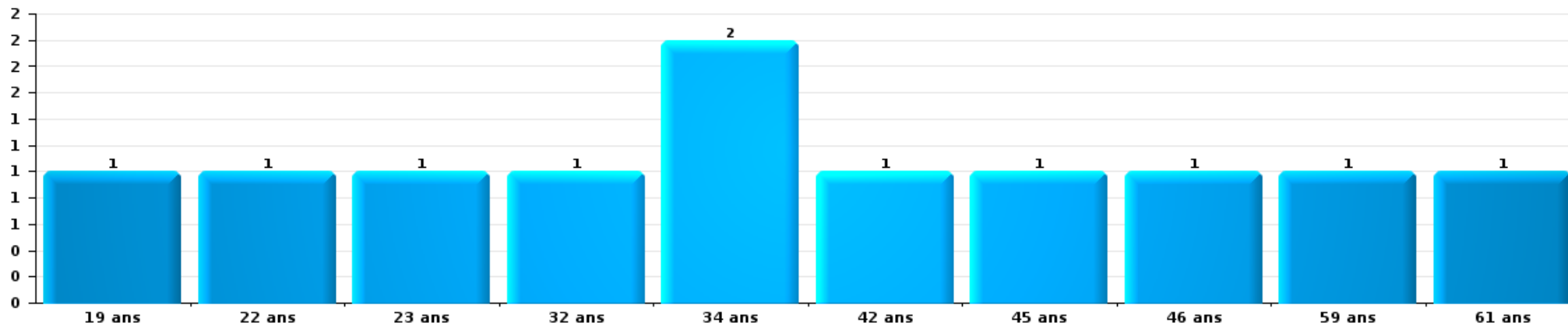
Nombre de suspects-fait par âge (chronologique)





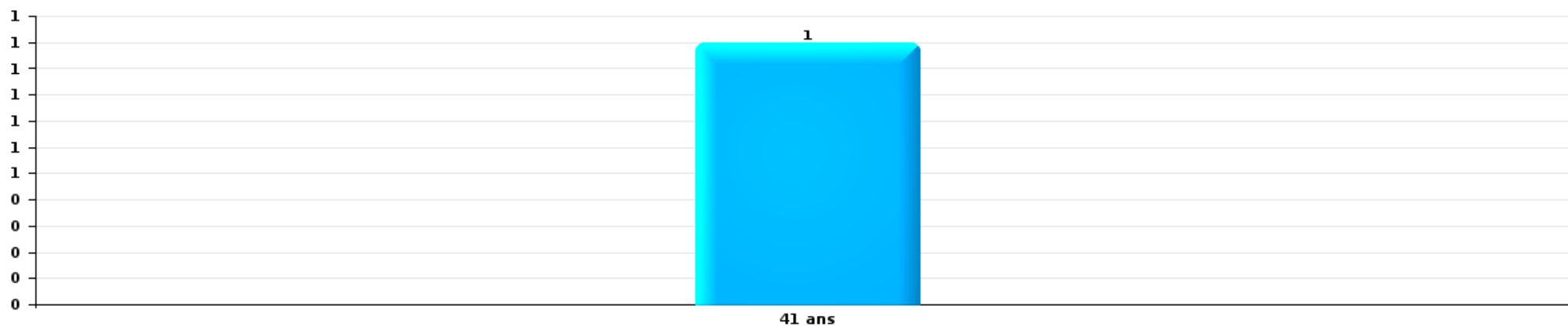
Drogues

Nombre de suspects-fait par âge (chronologique)



Fraude

Nombre de suspects-fait par âge (chronologique)





2.4. Nombre de suspects-fait selon l'âge des suspects identifiés (TOP 5 des figures criminelles)

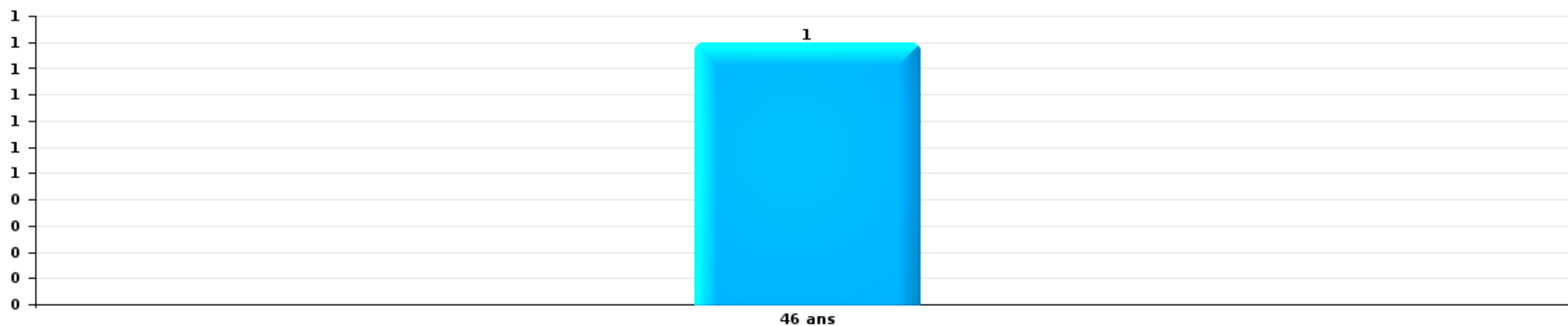
1) Lorsqu'un même suspect a commis plusieurs faits durant la période considérée, il est aussi comptabilisé plusieurs fois, qu'il ait le même âge ou non – 2) Les suspects au-dessous de 14 ans et à partir de 90 ans ne sont pas repris dans le tableau (voir également la note méthodologique)

Hulshout

2025

Cambrilage dans bâtiment (total)

Nombre de suspects-fait par âge (chronologique)



STATISTIQUES POLICIERES DE CRIMINALITE

LIEU DE PERPETRATION: COMMUNE

Hulshout

***ANNEXE I: DETAIL PAR CATEGORIE DE DELIT
CODE PENAL***



Hulshout

Infraction Code pénal

Infr. contre l'intégrité physique

			2000	2015	2016	2017	2018	2019	2020	2021	2022	2023	2024	2025
Assassinat	Empoisonnement (assassinat)	Tent.		1										
	Autres	Tent.			1									
		Sous-total		1	1									
Meurtre	Empoisonnement (meurtre)	Acc.							1					
	Autres	Acc.			1									
		Tent.				1	1	1	2		1			
		Sous-total			1	1	1	1	3		1			
Coups et/ou blessures vol. en sphère familiale	Entre partenaires ou ex-partenaires	Acc.	7	12	13	19	14	16	21	10	17	12	10	1
	Lors d'un différend familial en général	Acc.	7											
	Par les parents envers un mineur	Acc.		1	3		1	1	2		4	1	3	
	Envers les parents	Acc.		1	2	2			2		3	1	1	1
	Envers d'autres ascendants directs ou collatéraux	Acc.					1				3	1		2
		Sous-total	14	14	18	21	16	17	25	10	27	15	14	4
Coups et/ou blessures vol. hors sphère familiale	Bagarres (=coups réciproques)	Acc.	1	4	8	3	9	5	4	7	6	4	4	1
	Coups envers fonctionnaire de police	Acc.				1				3			1	
	Envers un mineur par une pers. ayant autorité	Acc.		1	2	2		1		1	1			3
	Envers un mineur qualité de l'auteur inconnue	Acc.	1			1				3				
	Envers un mineur par cohabitant sans rel. Autorité	Acc.									1			
	Coups envers personnel autre service public	Acc.											1	
	Coups envers profession médicale	Acc.				1		1					1	
	Coups envers personnel institut d'enseignement	Acc.		1									3	6
Non spécifié	Acc.	16	12	10	9	14	15	5	11	14	12	10	4	
		Sous-total	18	18	20	16	24	22	9	25	22	19	23	9
Abstention coupable		Acc.				1								
		Sous-total				1								
Autres infr. volontaires. c/ l'intégrité phys.	Privation de soins à enfant ou personne vulnérable	Acc.			1									
	Administration substances nuisibles	Acc.					1		1					
	Entrave méchante à la circulation	Acc.				1							1	
	Voies de faits et violences légères	Acc.	1	1	2	2	2	4	2	3	2	4	6	1
		Sous-total	1	1	3	3	3	4	3	3	2	4	7	1
Infr. involontaires contre l'intégrité physique	Coups et/ou blessures involontaires	Acc.	2		3					1				
	Administration involontaire substances nuisibles	Acc.	1											
	Morsure de chien	Acc.		2	1		2				2	1	1	
		Sous-total	3	2	4		2			1	2	1	1	
		Total	36	36	47	42	46	44	40	39	54	39	45	14

FPF/DGR/DR1/BIPOL - Statistiques policières de criminalité (date de clôture: 31/10/2025)
 Les données pour les années 2001 jusqu'à 2014 ne sont plus publiées mais restent disponibles sur demande auprès du service BIPOL.
 Les données pour 2025 ne concernent que le 1er semestre.



Infr. contre l'intégrité physique



Infr. contre la liberté individuelle

		2000	2015	2016	2017	2018	2019	2020	2021	2022	2023	2024	2025
Enlèvement de mineur ou personne vulnérable	Enlèvement parental	Acc.	1									1	
		Tent.							1				
		Sous-total	1						1			1	
Détenion par un particulier		Acc.						1					
		Sous-total						1					
		Total	1					1	1			1	



Infr. contre les mœurs

			2000	2015	2016	2017	2018	2019	2020	2021	2022	2023	2024	2025
Viol n'ayant pas causé la mort	Victime < 10a	Acc.						1		1				
	Victime 10a - 14a	Acc.						1						
	Victime 14a - 16a	Acc.						1						
	Victime 16a - 18a	Acc.				1								
	Victime majeure	Acc. Tent.	1	1	1	2	1		2	3				
	Sous-total		1	1	4	1	3	2	4					
Viol avec conséquence inconnue	Acc.			1										
	Sous-total			1										
Viol n'ayant pas causé la mort (nvCPS)	Victime < 16a	Acc.								1			1	
	Victime majeure	Acc. Tent.									1	2	3	1
		Sous-total								1	2	3	4	1
Attentat à la pudeur avec violence / menace	Victime < 16a	Acc.		1	1				1					
	Victime majeure	Acc.				1			2		1			
	Sous-total			1	1	1			3		1			
Attentat à la pudeur sans violence / menace	Victime < 16a	Acc.	1		1	1	3	2	3	1	2			
	Victime 16a - 18a	Acc.				1		1						
	Victime âge inconnu	Acc.				1				2	1			
	Sous-total		1	1	2	4	3	3	3	3	3			
Atteinte intégrité sexuelle sans mort (nvCPS)	Victime < 16a	Acc.									1	2	1	
	Victime majeure	Acc.										1	1	
	Sous-total										1	3	2	
Pornographie enfantine	Détention	Acc.							2	2				
	Distribution	Acc.				1			2	1				
	Sous-total				1				4	3				
Pornographie	Acc.				1									
	Sous-total				1									
Incitation à la débauche	Victime mineure	Acc.	1	1				2						
	Autre publicité pour débauche	Acc.	1											
	Sous-total		2	1				2						
Exploitation de la débauche d'autrui	Victime majeure	Acc.		1										
	Age victime inconnu	Acc.	1					1	1					
	Sous-total		1	1				1	1					
Outrage public aux bonnes mœurs	Actions (exhibitionnisme, etc.)	Acc.		1		3	2		5	1	1			
	Ecrits, images, objets	Acc.		1				3		1				
	Sous-total			2		3	2	3	5	2	1			



Infr. contre les mœurs

			2000	2015	2016	2017	2018	2019	2020	2021	2022	2023	2024	2025
Diffusion de contenu à caractère sexuel (nvCPS)	Victime < 16a	Acc.										1	2	
		Sous-total										1	2	
Diffusion contenu sex. but méchant/lucrat. (nvCPS)	Victime majeure	Acc.											2	
		Sous-total											2	
Grooming (contact par ICT avec mineur < 16 ans)		Acc.								1				
		Sous-total								1				
Grooming online - avec ICT (nvCPS)	Victime < 16a	Acc.											1	
		Sous-total											1	
Images d'abus sexuels de mineurs (nvCPS)	Production/diffusion images abus sexuels (nvCPS)	Acc.										1	1	
	Détention/acquisition images abus sexuels (nvCPS)	Acc.											2	
		Sous-total										1	3	
Abus de la prostitution - personne majeure (nvCPS)		Acc.											1	
		Sous-total											1	
		Total	5	7	3	12	7	12	18	14	8	8	15	1



Infr. contre autres valeurs morales et sentiments

		2000	2015	2016	2017	2018	2019	2020	2021	2022	2023	2024	2025	
Harcèlement	Acc.		20	29	8	6	12	9	15	26	23	22	8	
	Sous-total		20	29	8	6	12	9	15	26	23	22	8	
Atteinte à l'honneur	Calomnie et diffamation	Acc.	3	1	6	3	4	5	6	2	5	2	14	5
	Déclaration calomnieuse	Acc.						1						
	Imputation calomnieuse	Acc.	2	2							1	1		
	Injures (Délit)	Acc.	1		1	3		1	1		3		1	
	Sous-total	6	3	7	6	4	6	8	2	9	3	15	5	
Vie privée	Violation de domicile par un particulier	Acc.	1	1	2			1	1	2			2	
	Violation du secret des lettres	Acc.			1				1					
	Sous-total	1	1	3				1	2	2			2	
Tapage nocturne	Acc.		1											
	Sous-total		1											
Vie privée moeurs: publication identité victime	Acc.												1	
	Sous-total												1	
Cyberlokkig (leurre de mineur par ICT)	Acc.								2					
	Sous-total								2					
	Total	7	25	39	14	10	18	18	21	37	26	40	13	



Infr. relative au statut juridique de l'enfant

			2000	2015	2016	2017	2018	2019	2020	2021	2022	2023	2024	2025
Non-représentation d'enfants	Par une personne qui en a la charge	Acc.		1										
		Sous-total		1										
		Total		1										



Vol et extorsion

			2000	2015	2016	2017	2018	2019	2020	2021	2022	2023	2024	2025
Vol avec circ. aggr.	Avec violence	Acc.	1						2		1			1
		Tent.		1										
	Sans violence	Acc.	37	34	26	25	20	44	17	27	21	13	30	10
		Tent.	21	12	17	8	11	28	5	10	10	4	12	2
Sous-total			59	47	43	33	31	72	24	37	32	17	42	13
Vol sans circ. aggr.	Avec violence	Acc.	2								2			
	Sans violence, Vol à la tire	Acc.	10	1		3	2		1			1		
	Sans violence, Vol d'usage	Acc.											1	
	Sans violence, Vol domestique	Acc.	7		2	2			1	2	1	2	2	3
	Sans violence	Acc.	77	60	49	66	64	78	60	43	62	82	46	19
	Tent.	6	1	1		3	3	3		3	2	2		
Sous-total			102	62	52	71	69	81	65	45	68	87	51	22
Vol non spécifié		Acc.	22			1					3	1	2	
		Tent.	20						1					
Sous-total			42			1			1		3	1	2	
Extorsion		Acc.			1				1	3	1		1	1
		Tent.		1	1				1		1	1	1	
Sous-total				1	2				2	3	2	1	2	1
Total			203	110	97	105	100	153	92	85	105	106	97	36



Fraude

		2000	2015	2016	2017	2018	2019	2020	2021	2022	2023	2024	2025
Blanchiment d'argent	Acc.					3			19	20	10		
	Tent.							1	1	1	3		
	Sous-total					3		1	20	21	13		
Recel	Recel simple	Acc.				1			1		1		
	Recel qualifié	Acc.											
	Sous-total	1				1			1		1		
Grivèlerie	Boissons et aliments	Acc.									1		
	Sous-total										1		
Détournement et destruction frauduleuse	Cel frauduleux	Acc.	17			2	1	1	2	1	1	1	
	D'argent, de papiers, etc.	Acc.			1			1		1			
	D'objets saisis	Acc.		1			1						
	D'héritage	Acc.	1										
	Non spécifié	Acc.										1	
Sous-total	18	1		1	2	2	2	2	2	2	1	2	
Escroquerie	Fraude par internet	Acc.		8	18	10	8	21	21	23	31	16	19
		Tent.		6	18	3	12	10	4	1	4	2	
	Escroquerie sans internet	Acc.		2	3	9	8	7	7	1	9	2	3
		Tent.			1	2	1	3		1	1	2	1
	Non spécifié	Tent.	1										
Sous-total	1	16	40	24	29	41	32	26	26	45	22	23	19
Tromperie	Marchandises vendues / travail fourni	Acc.				1							
	Endossement frauduleux de factures	Acc.											
	Sous-total	1				1							
Abus de confiance et infr. apparentées	Abus de confiance	Acc.	5	3	8	7	6	6	7	5	11	7	4
	Abus des faiblesses	Acc.	3			1							
	Sous-total	8	3	8	8	6	6	7	5	5	11	7	4
Infr. liées à l'insolvabilité	Par des tiers	Acc.						1		1			
	Par le débiteur	Acc.			1	1		2	1	1		1	1
	Sous-total			1	1		2	2	1	1	1	1	1
Chèques sans provision		Acc.	4										
	Sous-total	4											
Total		33	20	49	35	41	51	44	55	80	46	30	22



Dégradation de la propriété

			2000	2015	2016	2017	2018	2019	2020	2021	2022	2023	2024	2025
Incendie volontaire	Dans lieu habité (de nuit)	Acc.												1
	Dans un autre lieu (de jour)	Acc.		1					1	1	1	1		
	Dans un autre lieu (de nuit)	Acc.		1					1	1		1	1	
	Dans un autre lieu (moment indéterminé)	Acc.												1
		Sous-total		2					2	2	1	2	1	2
Destruction par explosion volontaire	Dans un autre lieu (de nuit)	Acc.			1									
		Sous-total			1									
Incendie involontaire		Acc.	6	8	9	8	3	3	3	6	7	3	4	2
		Sous-total	6	8	9	8	3	3	3	6	7	3	4	2
Destruction, dénaturaton, dégradation	Avec circ. aggr.	Acc.	1			1	1							
	Non spécifié	Acc.	15									1		
		Sous-total	16			1	1					1		
Vandalisme	Sur véhicules	Acc.	11	4	6	10	4	10	13	11	10	6	14	3
	Sur autres biens mobiliers	Acc.	19	2		1	3	2	5	2	3	5	4	1
	Graffitis	Acc.											1	
	Autres détériorations sur biens immobiliers	Acc.	3	3	7	8	5	11	8	12	14	5	10	3
	Dégradation de clôture	Acc.	1	1			2			1	1		1	
		Sous-total	34	10	13	19	14	23	26	26	28	16	30	7
		Total	56	20	23	28	18	26	31	34	36	22	35	11



Infr. contre la sécurité publique

			2000	2015	2016	2017	2018	2019	2020	2021	2022	2023	2024	2025
Association de malfaiteurs	Acc.			1	1	1	1	1	1				1	
	Sous-total			1	1	1	1	1	1				1	
Evasion de prisonniers	Non-respect surveillance électronique	Acc.						1					2	
	Sous-total							1					2	
Menaces	Menace d'attentat	Acc.							1					
	Verbales	Acc.	8	12	10	6	11	5	3	7	10	5	7	2
	Ecrites	Acc.		2	3	4	4	8	1	5	5	2	10	
	Par gestes, emblèmes	Acc.	2	3	3	2	1	2	2	2	5	1	3	2
	Alerte à la bombe	Tent.		1		1						1		
	Non spécifié	Acc.	4											
	Sous-total		14	18	17	13	16	15	7	14	20	9	20	4
	Total		14	19	18	14	17	17	8	14	20	9	23	4



Infr. contre l'autorité publique

		2000	2015	2016	2017	2018	2019	2020	2021	2022	2023	2024	2025
Violence c/ personnes investies autorité publique	Acc.										1		
	Sous-total										1		
Rébellion	Rébellion non armée	Acc.		1	2	3	2		2	2			
	Sous-total	2		1	2	3	2		2	2			
	Total	2		1	2	3	2		2	2	1		



Infr. contre la foi publique

			2000	2015	2016	2017	2018	2019	2020	2021	2022	2023	2024	2025
Faux en écritures	Faux en écritures	Acc.	2	1	3	2		6	2	1	5	5	2	
	Usage de faux en écrit. et écrit. falsifiées	Acc.		1					1		1	4	2	
		Sous-total	2	2	3	2		6	3	1	6	9	4	
Usurpation	De fonctions	Acc.					1							
	De titres	Acc.											1	
	De nom	Acc.	1		1			1	2	1	4	4	3	2
		Sous-total	1		1		1	1	2	1	4	4	4	2
Contrefaçon / falsification	Contrefaçon	Acc.		2	1			2	2					
	Falsification	Acc.					2	1			1		1	
		Sous-total		2	1		2	3	2		1		1	
Fausses monnaies	Emission	Acc.			3		1		1					
		Sous-total			3		1		1					
Faux en justice	Fausses déclarations	Acc.										1		
		Sous-total										1		
		Total	3	4	8	2	4	10	8	2	11	14	9	2



Hulshout

Infraction Code pénal

Infr. contre la famille

	2000	2015	2016	2017	2018	2019	2020	2021	2022	2023	2024	2025
Abandon de famille Acc.		2	2	4	1	3	1	1				
Sous-total		2	2	4	1	3	1	1				
Refus du droit aux relations personnelles Acc.	20	7	16	4	7	8	3	5	4		4	1
Sous-total	20	7	16	4	7	8	3	5	4		4	1
Non-acquittement pension alimentaire Acc.						1		2				
Sous-total						1		2				
Total	20	9	18	8	8	12	4	8	4		4	1

Criminalité informatique

	2000	2015	2016	2017	2018	2019	2020	2021	2022	2023	2024	2025
Hacking Acc.			3	3	3	2	6	3	6	6	4	3
Tent.				1				1				
Sous-total			3	4	3	2	6	4	6	6	4	3
Faux en informatique Acc.							1	2		2		1
Sous-total							1	2		2		1
Fraude informatique Acc.		3	2			9	15	13	15	22	31	24
Tent.			1			1	2	1	1	2	1	1
Sous-total		3	3			10	17	14	16	24	32	25
Sabotage Acc.					1							
Sous-total					1							
Total		3	6	4	4	12	24	20	22	32	36	29



Traite des êtres humains

		2000	2015	2016	2017	2018	2019	2020	2021	2022	2023	2024	2025
Exploitation sexuelle	Acc.									1			
	Sous-total									1			
Exploitation économique	Acc.					1							
	Sous-total					1							
Total						1				1			

Autres infractions Code pénal

		2000	2015	2016	2017	2018	2019	2020	2021	2022	2023	2024	2025
	Acc.									1			
	Sous-total									1			
Total										1			

Contravention Code pénal

		2000	2015	2016	2017	2018	2019	2020	2021	2022	2023	2024	2025
Injures (Contravention)	Acc.	10											
	Sous-total	10											
Autres contraventions CP	Acc.	1											
	Tent.	1											
	Sous-total	2											
Total		12											

STATISTIQUES POLICIERES DE CRIMINALITE

LIEU DE PERPETRATION: COMMUNE

Hulshout

***ANNEXE II: DETAIL PAR CATEGORIE DE DELIT
LOIS SPECIALES***



Hulshout

Infraction Lois spéciales

Drogues

			2000	2015	2016	2017	2018	2019	2020	2021	2022	2023	2024	2025
Détention	Acc.		3	31	22	24	22	23	32	19	20	23	20	11
	Sous-total		3	31	22	24	22	23	32	19	20	23	20	11
Usage	Usage individuel	Acc.	8											
	Faciliter l'usage	Acc.		7						1				
	Désordre, scandale ou danger dans un espace public	Acc.						1	1					
	Sous-total		8	7				1	1	1				
Importation et exportation	Acc.							2						
	Sous-total							2						
Fabrication	Acc.			5		5	1	2	3	2	1	3	1	
	Sous-total			5		5	1	2	3	2	1	3	1	
Commerce	Acc.		1	8	4	6	8	12	3	2	7	6	3	2
	Sous-total		1	8	4	6	8	12	3	2	7	6	3	2
Autres	Acc.			1		4			1					
	Sous-total			1		4			1					
	Total		12	52	26	39	31	40	40	24	28	32	24	13

Législation sur les étrangers

			2000	2015	2016	2017	2018	2019	2020	2021	2022	2023	2024	2025
Transmigration illégale	Mariages simulés/blancs sans récompense/contrainte	Acc.				1		1		1		3	4	
	Cohab. légale de complais. sans récompense/contr.	Acc.												1
	Accès au territoire	Acc.	1	1		5		3	1					
	Séjour	Acc.				6			1			8		1
	Reconnaissance fraudul. sans récompense/contrainte	Acc.												1
	Sous-total		1	1		12		4	2	1		11	4	3
Traite d'êtres humains	Acc.		1											
	Sous-total		1											
Aide au séjour illégal	Acc.							1						
	Sous-total							1						
Autres	Acc.											1		
	Sous-total											1		
	Total		2	1		12		5	2	1		12	4	3



Environnement

			2000	2015	2016	2017	2018	2019	2020	2021	2022	2023	2024	2025
Déchets	Déchets par professionnel	Acc.			1					1				
	Déchets par particulier	Acc.		5	9	13	6	4	10	14	2	5	4	4
	Déchets par personne indéterminée	Acc.	6											
	Déchets: permis/autorisation	Acc.								1	4			
	Sous-total		6	5	10	13	6	4	10	16	6	5	4	4
Feux d'artifice		Acc.						1						
	Sous-total							1						
Autres que déchets	Urbanisme	Acc.	4	7	9	4	2	3	5	13	7	1	2	1
	Bruit	Acc.	1	1										
	Pollution de l'eau	Acc.	1			1								
	Autres nuisances en matière d'environnement	Acc.	1					1						
	Sous-total		7	8	9	4	3	4	5	13	7	1	2	1
Biodiversité / Faune et flore	Bien-être animal	Acc.	3			2	3	2	5	2	3	2	3	2
	Protection de la nature	Acc.		1	1		1							
	Destruction d'animaux	Acc. Tent.		1				1	1	1				
	Sous-total		3	2	1	2	4	3	6	3	3	2	3	2
	Total		16	15	20	19	13	12	21	32	16	8	9	7

Armes et explosifs

			2000	2015	2016	2017	2018	2019	2020	2021	2022	2023	2024	2025
Détention illégale	Arme à feu	Acc.		1	1	2		1		2	1	2	4	2
	Arme blanche ou non à feu	Acc.			7	1	1		2	2	2	1	1	1
	Munition	Acc.						1					1	
	Pièces/accessoires	Acc.												1
	Sous-total			1	8	3	1	2	2	4	3	3	6	4
Port / transport illégal	Arme à feu	Acc.											1	
	Arme blanche ou non à feu	Acc.		2	1	1	7	2	2	6	5	3	6	2
	Non spécifié	Acc.	2											
	Sous-total		2	2	1	1	7	2	2	6	5	3	7	2
Commerce illégal	Arme à feu	Acc.								2				
	Sous-total									2				
	Total		2	3	9	4	8	4	4	12	8	6	13	6



Protection de la personne

			2000	2015	2016	2017	2018	2019	2020	2021	2022	2023	2024	2025
Discrimination	Racisme et xénophobie	Acc.							1	1	1			1
	Autre discrimination	Acc.							1					
		Sous-total							2	1	1			1
Protection de la vie privée		Acc.	3			1					1			
		Sous-total	3			1					1			
Caméras de surveillance		Acc.		1										
		Sous-total		1										
Droit à l'image		Acc.									1			
		Sous-total									1			
Autres		Acc.										1		
		Sous-total										1		
			Total	3	1		1		2	1	3	1		1



Hulshout

Infraction Lois spéciales

Hormones et dopage

		2000	2015	2016	2017	2018	2019	2020	2021	2022	2023	2024	2025
Détention	Acc.				1	1	1				1	1	
	Sous-total:				1	1	1				1	1	
	Total:				1	1	1				1	1	

Protection de la jeunesse

		2000	2015	2016	2017	2018	2019	2020	2021	2022	2023	2024	2025
Législation sur l'obligation scolaire	Acc.		1	1	2					1		2	
	Sous-total:		1	1	2					1		2	
Législation sur la protection de la jeunesse	Acc.		9	8	8	10	5	3	9	7	15	22	23
	Sous-total:		9	8	8	10	5	3	9	7	15	22	23
	Total:		10	9	10	10	5	3	9	8	15	24	23

Code pénal social

		2000	2015	2016	2017	2018	2019	2020	2021	2022	2023	2024	2025
Harcèlement au travail	Acc.							1					
	Sous-total:							1					
Fraude sociale aux cotisations (travail au noir)	Acc.						1		1	1	1		
	Sous-total:						1		1	1	1		
Infr. contre foi publique en droit pénal social	Acc.				1						2		
	Sous-total:				1						2		
Autres	Acc.						2	2	3	1			
	Sous-total:						2	2	3	1			
	Total:				1		3	3	4	2	3		



Ivresse et alcool

		2000	2015	2016	2017	2018	2019	2020	2021	2022	2023	2024	2025
Ivresse publique	Acc.	1	1	1	1	2	2		4	3			1
	Sous-total:	1	1	1	1	2	2		4	3			1
	Total:	1	1	1	1	2	2		4	3			1

Registre de population

		2000	2015	2016	2017	2018	2019	2020	2021	2022	2023	2024	2025
	Acc.	3	3	4	3				3	10	2	2	
	Sous-total:	3	3	4	3				3	10	2	2	
	Total:	3	3	4	3				3	10	2	2	

Carte d'identité

		2000	2015	2016	2017	2018	2019	2020	2021	2022	2023	2024	2025
Refus de présentation	Acc.	1											
	Sous-total:	1											
Autres	Acc.									1			
	Sous-total:									1			
	Total:	1								1			

Santé publique

		2000	2015	2016	2017	2018	2019	2020	2021	2022	2023	2024	2025
Législation médicaments	Acc.									1			
	Sous-total:									1			
Denrées alimentaires	Acc.										1		
	Sous-total:										1		
Refus ou négligence respect mesures	Acc.							71	54				
	Sous-total:							71	54				
Autres	Acc.	1				2		3					
	Sous-total:	1				2		3					
	Total:	1				2		74	54	1	1		



Travail

		2000	2015	2016	2017	2018	2019	2020	2021	2022	2023	2024	2025
Règlement général protection du travail	Acc.	1			1								
	Sous-total:	1			1								
Commerce ambulant	Acc.											1	
	Sous-total:											1	
Infractions mesure interdiction professionnelle	Acc.											1	
	Sous-total:											1	
Autres	Acc.	1											
	Sous-total:	1											
	Total:	2			1							2	

Protection des revenus publics

		2000	2015	2016	2017	2018	2019	2020	2021	2022	2023	2024	2025
Taxe de circulation / TMC	Acc.					1							1
	Sous-total:					1							1
Fraude fiscale - impôts sur le revenu	Acc.						1						
	Sous-total:						1						
Non spécifié	Acc.		1			1							1
	Sous-total:		1			1							1
	Total:		1			2	1						2

Législation économique

		2000	2015	2016	2017	2018	2019	2020	2021	2022	2023	2024	2025
Sociétés	Acc.			1						1			
	Sous-total:			1						1			
	Total:			1						1			



Pratiques commerciales

		2000	2015	2016	2017	2018	2019	2020	2021	2022	2023	2024	2025
Pratiques du marché et protection du consommateur	Acc.		1										
	Sous-total:		1										
Autres	Acc.			3									
	Sous-total:			3									
	Total:		1	3									

Autres lois spéciales

		2000	2015	2016	2017	2018	2019	2020	2021	2022	2023	2024	2025
Transport	Acc.					1							
	Sous-total:					1							
Dégradation involontaire câbles télécommunication	Acc.		2	3	2		4	9	3	3	3	3	2
	Sous-total:		2	3	2		4	9	3	3	3	3	2
Moyens de communications électroniques	Acc.												1
	Sous-total:												1
	Total:		2	3	2	1	4	9	3	3	3	3	3

STATISTIQUES POLICIERES DE CRIMINALITE

LIEU DE PERPETRATION: COMMUNE

Hulshout

***ANNEXE III: DETAIL
FIGURES CRIMINELLES / PHENOMENES***



Hulshout

FC Vol moyen de transport

		2000	2015	2016	2017	2018	2019	2020	2021	2022	2023	2024	2025
Vol de voiture	Acc.	8	1	1	1		1		3	1		2	
	Tent.	2											
	Total	10	1	1	1		1		3	1		2	
Vol de moto	Acc.	1					2			1			
	Tent.					1							
	Total	1				1	2			1			
Carjacking	Acc.								1				
	Tent.												
	Total								1				
Vol de vélomoteur	Acc.	6	1	2		2	1	1	2				
	Tent.	1											
	Total	7	1	2		2	1	1	2				
Vol de vélo	Acc.	22	22	20	20	21	15	9	13	12	14	19	8
	Tent.						1						
	Total	22	22	20	20	21	16	9	13	12	14	19	8



FC Cambriolage

		2000	2015	2016	2017	2018	2019	2020	2021	2022	2023	2024	2025
Cambriolage dans habitation	Acc.	27	12	5	6	8	19	8	4	8	3	21	3
	Tent.	28	5	10	5	10	11	1	2	5	2	9	1
	Total	55	17	15	11	18	30	9	6	13	5	30	4
Cambriolage ds entreprise ou commerce	Acc.	5	10	5	4	3	5	1	1	2	1	3	
	Tent.	4	6	3	2		2	1	1	1		1	
	Total	9	16	8	6	3	7	2	2	3	1	4	
Cambriolage ds service public ou bâtiment administ	Acc.	2	3	1	3		3		6	1		1	1
	Tent.		3	1	1				1		1		
	Total	2	6	2	4		3		7	1	1	1	1
Cambriolage dans bâtiment (total)	Acc.	34	23	11	13	11	27	9	11	11	4	25	4
	Tent.	32	12	13	8	10	13	2	4	6	3	10	1
	Total	66	35	24	21	21	40	11	15	17	7	35	5

FC Vol autre

		2000	2015	2016	2017	2018	2019	2020	2021	2022	2023	2024	2025
Vol à main armée	Acc.	2						1					1
	Tent.		1										
	Total	2	1					1					1
Vol avec violence sans arme	Acc.	2		1				2	4	4		1	1
	Tent.			1				1		1	1	1	
	Total	2		2				3	4	5	1	2	1
Vol dans ou sur un véhicule	Acc.	11	6	11	9	10	4	4	5	2	2	1	
	Tent.	1	2	2		2	2	4	4	2			
	Total	12	8	13	9	12	6	8	9	4	2	1	
Vol d'armes et explosifs	Acc.	1									1	1	
	Tent.												
	Total	1									1	1	
Arrachage de sac à main	Acc.	1											
	Tent.												
	Total	1											



FC Vol autre

		2000	2015	2016	2017	2018	2019	2020	2021	2022	2023	2024	2025
Vol à l'arraché	Acc.	3						1					
	Total	3						1					
Vol à la tire	Acc.	10	1		3	2		1			1		
	Total	10	1		3	2		1			1		
Vol à l'étalage	Acc.	1	4	3	11	12	29	35	4	24	47	6	6
	Tent.						1	1		1			
	Total	1	4	3	11	12	30	36	4	25	47	6	6
Vol par ruse	Acc.	1	2	1		1		1					1
	Tent.									1			
	Total	1	2	1		1		1		1			1
Vol de métaux	Acc.				3	1	1		1	2	1		
	Total				3	1	1		1	2	1		
Vol sur les chantiers	Acc.		2	2	3	3		1	3	2			
	Tent.							1			1		
	Total		2	2	3	3		2	3	2	1		
Vol d'animaux	Acc.	1	1	1		1	1			3			
	Total	1	1	1		1	1			3			

Criminalité ICT

		2000	2015	2016	2017	2018	2019	2020	2021	2022	2023	2024	2025
Fraude de cartes de paiements	Acc.		1				2	1	2	1	1		
	Total		1				2	1	2	1	1		
Phishing	Acc.				1	1	6	11	8	8	5	8	4
	Tent.						1	2	1	1	1		1
	Total				1	1	7	13	9	9	6	8	5
Shouldersurfing	Acc.								1				
	Total								1				



FC Autre

		2000	2015	2016	2017	2018	2019	2020	2021	2022	2023	2024	2025
Violence contre les métiers d'intérêt général	Acc.		1		1	1	1		3		4	9	1
	Total		1		1	1	1		3		4	9	1
Viol collectif	Acc.				1								
	Total				1								
Graffiti	Acc.											1	
	Total											1	
Dégradation de voiture	Acc.	2	5	6	10	5	10	12	9	8	2	14	3
	Total	2	5	6	10	5	10	12	9	8	2	14	3
Rixe au couteau	Acc.									1			
	Tent.				1								
	Total				1					1			



PH Violence intrafamiliale (VIF)

		2000	2015	2016	2017	2018	2019	2020	2021	2022	2023	2024	2025
VIF: physique, dans le couple	Acc.	7	13	14	22	15	17	21	10	17	12	11	1
	Tent.				1	1		1					
	Total	7	13	14	23	16	17	22	10	17	12	11	1
VIF: physique, envers des descendants	Acc.	1	3	3	1	2	2	2	2	5	3	4	
	Tent.								1				
	Total	1	3	3	1	2	2	2	3	5	3	4	
VIF: physique, envers d'autres membres	Acc.	7	1	2	2	1	1	2		6	2	1	3
	Tent.												
	Total	7	1	2	2	1	1	2		6	2	1	3
VIF: sexuelle, dans le couple	Acc.										1		
	Tent.												
	Total										1		
VIF: sexuelle, envers des descendants	Acc.	1						1	1				
	Tent.												
	Total	1						1	1				
VIF: psychique, dans le couple	Acc.	20	9	22	5	11	10	3	11	4	4	12	3
	Tent.			1									
	Total	20	9	23	5	11	10	3	11	4	4	12	3
VIF: psychique, envers des descendants	Acc.						1					1	
	Tent.												
	Total						1					1	
VIF: psychique, envers d'autres membres	Acc.		1			1	1						
	Tent.												
	Total		1			1	1						
VIF: économique, dans le couple	Acc.				1		1	1	1			2	
	Tent.												
	Total				1		1	1	1			2	
VIF: économique, envers des descendants	Acc.						2						
	Tent.												
	Total						2						
VIF: économique, envers d'autres membres	Acc.		2	2	4	2	4	2	3				1
	Tent.												
	Total		2	2	4	2	4	2	3				1



PH Hormones et dopage

		2000	2015	2016	2017	2018	2019	2020	2021	2022	2023	2024	2025
Dopage humain	Acc.				1	1	1				1	1	
	Total				1	1	1				1	1	

PH Drogues

		2000	2015	2016	2017	2018	2019	2020	2021	2022	2023	2024	2025
Vente de cocaïne	Acc.						1		1				
	Total						1		1				

		2000	2015	2016	2017	2018	2019	2020	2021	2022	2023	2024	2025
Production de drogues synthétiques	Acc.		2								1		
	Total		2								1		

		2000	2015	2016	2017	2018	2019	2020	2021	2022	2023	2024	2025
Import-export de drogues synthétiques	Acc.						1						
	Total						1						

		2000	2015	2016	2017	2018	2019	2020	2021	2022	2023	2024	2025
Vente de drogues synthétiques	Acc.		6		2	5	6	1	1	1	2	2	1
	Total		6		2	5	6	1	1	1	2	2	1

		2000	2015	2016	2017	2018	2019	2020	2021	2022	2023	2024	2025
Production de cannabis (culture)	Acc.		2		3	1	1	2	1		1		
	Total		2		3	1	1	2	1		1		

		2000	2015	2016	2017	2018	2019	2020	2021	2022	2023	2024	2025
Vente-traffic d'héroïne	Acc.											1	
	Total											1	

PH Trafic d'armes

		2000	2015	2016	2017	2018	2019	2020	2021	2022	2023	2024	2025
Commerce et production d'arme à feu et mun.	Acc.								2				
	Total								2				

PH Traite des êtres humains

		2000	2015	2016	2017	2018	2019	2020	2021	2022	2023	2024	2025
TEH - exploitation économique	Acc.					1							
	Total					1							

		2000	2015	2016	2017	2018	2019	2020	2021	2022	2023	2024	2025
TEH - exploitation sexuelle	Acc.	1	1				1	1		1		1	
	Total	1	1				1	1		1		1	

PH Violence dans l'espace public



PH Violence dans l'espace public

		2000	2015	2016	2017	2018	2019	2020	2021	2022	2023	2024	2025
Violence physique (voie publique)	Acc.	4	2	6	5	7	6	6	7	7	3	6	2
	Tent.			1									
	Total	4	2	7	5	7	6	6	7	7	3	6	2
Violence physique (autre endroit public)	Acc.	1								1			
	Tent.												
	Total	1								1			
Violence physique (endroit accessible au public)	Acc.	5	4	7	3	8	2	2	3	9	7	2	2
	Tent.									1			
	Total	5	4	7	3	8	2	2	3	10	7	2	2
Violence sexuelle (transport public)	Acc.				1								
	Tent.												
	Total				1								
Violence sexuelle (voie publique)	Acc.				2	2		5	1	2			
	Tent.												
	Total				2	2		5	1	2			
Violence sexuelle (endroit accessible au public)	Acc.				2	2	1	1		1	1		
	Tent.									1			
	Total				2	2	1	1		2	1		
Violence psychique (transport public)	Acc.						1						
	Tent.												
	Total						1						
Violence psychique (voie publique)	Acc.	2	1	3	4	5	4	7	3	8	4	5	6
	Tent.												
	Total	2	1	3	4	5	4	7	3	8	4	5	6
Violence psychique (autre endroit public)	Acc.					1				1	1		
	Tent.												
	Total					1				1	1		
Violence psychique (endroit accessible au public)	Acc.	3	3	2	2	6		2	3	4	1	7	2
	Tent.												
	Total	3	3	2	2	6		2	3	4	1	7	2
Vol à main armée (endroit accessible au public)	Acc.	1											
	Tent.		1										
	Total	1	1										



PH Violence dans l'espace public

		2000	2015	2016	2017	2018	2019	2020	2021	2022	2023	2024	2025
Vol avec violence sans arme (voie publique)	Acc.							2		1			
	Total							2		1			
Vol avec violence sans arme (autre endroit public)	Acc.									1			
	Total									1			
Vol avec violence sans arme (endr. acces. au pub.)	Acc.									1			
	Total									1			

PH Autre

		2000	2015	2016	2017	2018	2019	2020	2021	2022	2023	2024	2025
Faux policiers	Acc.												1
	Total												1
Terrorisme, extrémisme et radicalisme	Acc.				1								
	Total				1								
Cyberharcèlement	Acc.		6	13	4	5	10	4	11	23	8	7	3
	Total		6	13	4	5	10	4	11	23	8	7	3
Fraude à l'identité	Acc.	1		1	1		4	4	3	6	6	7	2
	Tent.					3	3			1			
	Total	1		1	1	3	7	4	3	7	6	7	2

STATISTIQUES POLICIERES DE CRIMINALITE

LIEU DE PERPETRATION: COMMUNE

Hulshout

***ANNEXE IV: FAITS ENREGISTRES
NON CRIMINELS***



Hulshout

Faits non criminels

Maladies / Décès / Disparition

	2000	2015	2016	2017	2018	2019	2020	2021	2022	2023	2024	2025
Suicide				4	1	4	3	5	6	2	2	
Personne malade	1	1	2	2	5	2	5	4	5	4		3
Décès suspect			1	2	1	2	3	4	4	2	2	2
Décès naturel			2					1	2	1		
Disparition (personne disparue)	3	4	6	3	2	3	4	3	3	2	5	2
Accident (sauf roulage)	1	3	2	4		3			1			1
Autres	1											
Total	6	8	13	15	9	14	15	17	21	11	9	8

Appels

	2000	2015	2016	2017	2018	2019	2020	2021	2022	2023	2024	2025
Appels	1			1								
Total	1			1								

Problèmes sociaux

	2000	2015	2016	2017	2018	2019	2020	2021	2022	2023	2024	2025
Différends familiaux	37	4	5	10	13	20	18	13	23	22	23	6
Différend (pas de coups)	3	2	3	1	4	8	10	3	3	2	2	2
Affaire civile	3	1	4	2	1		1	2	2	1		
Protection de la jeunesse	2	1		2	1	1	4	6	2	6	2	2
Non spécifié											1	
Autres	5	6	14	9	13	10	14	12	11	11	22	1
Total	50	14	26	24	32	39	47	36	41	42	50	11



Catastrophes

	2000	2015	2016	2017	2018	2019	2020	2021	2022	2023	2024	2025
Dégâts tempête		1						1				
Autres	1											
Total	1	1						1				

Ordre public

	2000	2015	2016	2017	2018	2019	2020	2021	2022	2023	2024	2025
Troubles					1	2						
Autres	1											
Total	1				1	2						

Agissements suspects

	2000	2015	2016	2017	2018	2019	2020	2021	2022	2023	2024	2025
	1	1		1		4	1		1		1	
Total	1	1		1		4	1		1		1	

Objets trouvés

	2000	2015	2016	2017	2018	2019	2020	2021	2022	2023	2024	2025
	1											
Total	1											

Objets perdus

	2000	2015	2016	2017	2018	2019	2020	2021	2022	2023	2024	2025
	23	151	160	121	91	124	96	109	135	106	114	70
Total	23	151	160	121	91	124	96	109	135	106	114	70



Autres non-infractions

	2000	2015	2016	2017	2018	2019	2020	2021	2022	2023	2024	2025
Ordonnance de capture	1	1					1					
Non-respect des conditions		1	2		1		1	5	5	1	1	3
Procès-verbal d'information	7	2	3	2	2	5	2	3	2	9	2	2
Notification		2	5	3	4	3	4	4	4	4	1	2
Dégradation involontaire câbles (non-télécom)					1		1		1		1	
Demande signalement surveillance électronique									4	8	3	
Fonction de contrôle armes								1	1			
Non spécifié												5
Autres non infractions	6											
Total	14	6	10	5	8	8	9	13	17	22	8	12