

STATISTIQUES POLICIERES DE CRIMINALITE

LIEU DE PERPETRATION: COMMUNE

Hove

2000 - 1er Semestre 2025

Police fédérale - DGRIDRIIBIPOL

STATISTIQUES POLICIERES DE CRIMINALITE

LIEU DE PERPETRATION: COMMUNE

Hove

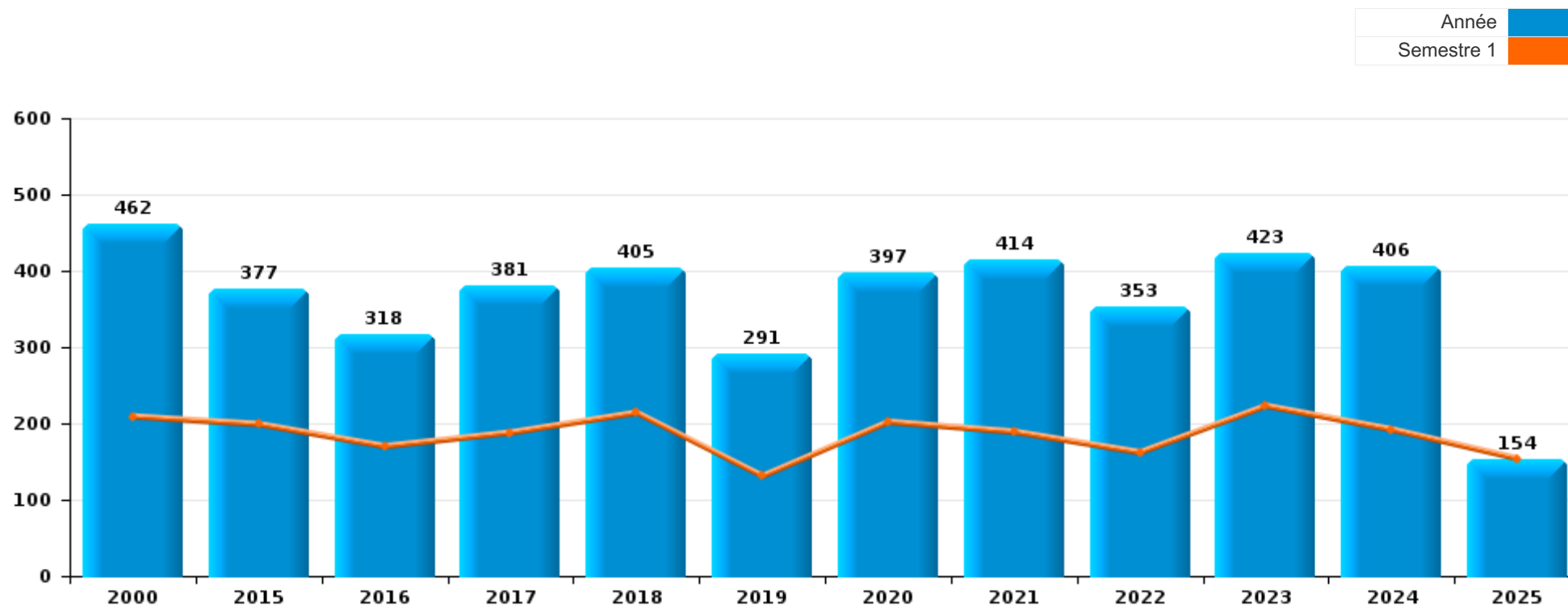
PARTIE I : INFRACTIONS JUDICIAIRES

CRIMINALITE ENREGISTREE COMMISE AU NIVEAU DE LA COMMUNE



Hove

	2000	2015	2016	2017	2018	2019	2020	2021	2022	2023	2024	2025
Nombre total des délits	462	377	318	381	405	291	397	414	353	423	406	154



FPF/DGR/DRI/BIPOL - Statistiques policières de criminalité (date de clôture: 31/10/2025)

Les données pour les années 2001 jusqu'à 2014 ne sont plus publiées mais restent disponibles sur demande auprès du service BIPOL.

Les données pour 2025 ne concernent que le 1er semestre.



Hove

	2000	2015	2016	2017	2018	2019	2020	2021	2022	2023	2024	2025
Vol et extorsion	279	207	140	192	180	144	136	141	151	161	157	60
Fraude	15	22	22	20	39	34	78	51	46	43	47	18
Dégradation de la propriété	78	47	27	38	42	14	10	9	6	11	9	2
Infr. contre l'intégrité physique	20	21	26	20	27	21	24	36	23	27	18	17
Criminalité informatique		19	6	18	17	8	27	30	27	33	45	25
Infr. contre autres valeurs morales et sentiments	8	12	17	14	11	6	13	9	18	20	25	5
Drogues	2	8	8	8	15	9	5	26	14	23	9	15
Infr. contre la sécurité publique	13	4	5	6	11	7	13	12	3	11	14	2
Protection de la jeunesse	2	4	8	11	7	3	2	16	10	17	19	2
Registre de population	4	6	11	12	11	3	7	8	5	9	5	
Infr. contre les moeurs	7	2	4	9	3	7	8	10	7	11	10	1
Législation sur les étrangers	1	4	3	4	6	2	7	8	6	16	17	1
Infr. contre la foi publique	3	2	10	3	12	7	12	3	5	4	4	1
Autres lois spéciales	3	3	2	2	8		2	5	10	20	8	
Infr. contre la famille	5	2	7	10	4	6	6	5	2	3	6	
Ivresse et alcool	3	4	3	4	3	4	5	6	9	7	8	
Santé publique					1		21	24	1			
Environnement	9		7	2	2	5	7	4	2	1	1	2
Armes et explosifs	5	6	5	3	3	6	2	5	2	2	1	
Code pénal social		1	4		1	1	1	2	2	1	1	
Infr. contre l'autorité publique		1					3		1	1		2
Protection de la personne	1		1				1	2		2		1
Pratiques commerciales	3	1					1		1			
Carte d'identité				1			3				1	
Infr. contre la liberté individuelle		1	1	1			1	1				
Protection des revenus publics							1	1	2		1	
Hormones et dopage					1	1	1					
Marchand de sommeil				1	1							
Travail			1	1								
Infr. contre la Sécurité de l'Etat	1											
Infr. relative au statut juridique de l'enfant				1								
Législation économique							1					
Sécurité privée							1					
Traite des êtres humains							1					
Sous-total	462	377	318	381	405	291	397	414	353	423	406	154
Contravention règlement policier local		21	47	51	97	130	51	33	54	37	22	20
Sous-total		21	47	51	97	130	51	33	54	37	22	20
Total	462	398	365	432	502	421	448	447	407	460	428	174

FPF/DGR/DRI/BIPOL - Statistiques policières de criminalité (date de clôture: 31/10/2025)

Les données pour les années 2001 jusqu'à 2014 ne sont plus publiées mais restent disponibles sur demande auprès du service BIPOL.

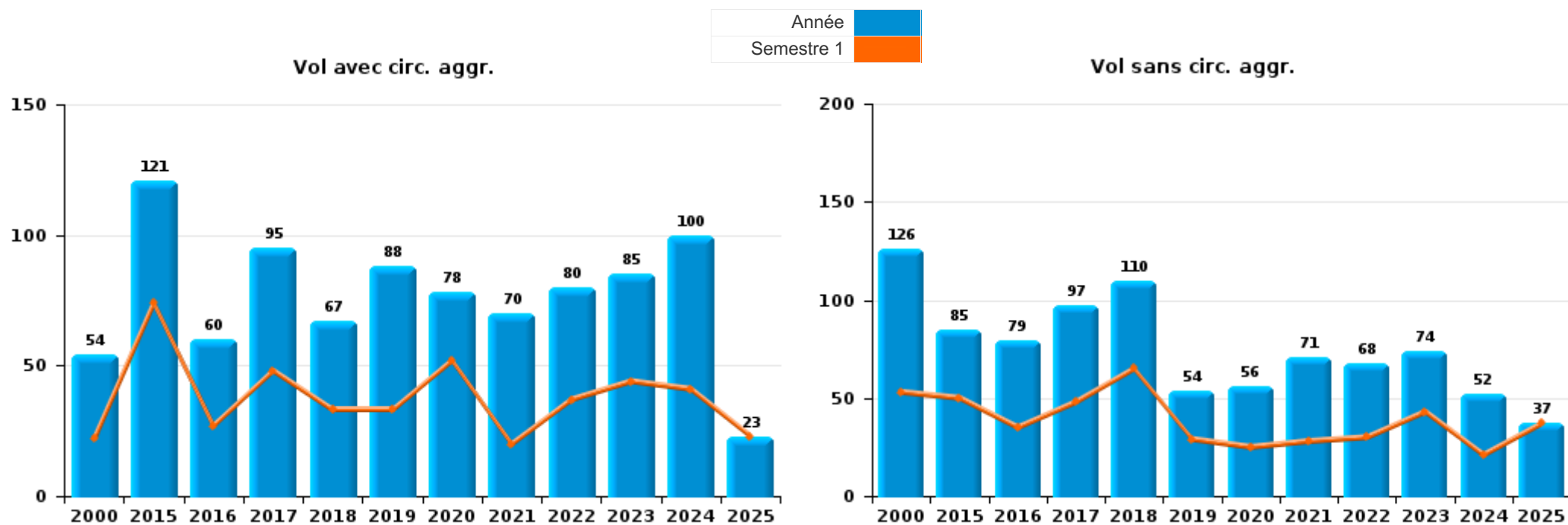
Les données pour 2025 ne concernent que le 1er semestre.



I.1. Catégorie des infractions : Vol et extorsion (top 5 des infractions au niveau national 2024)

Hove

	2000	2015	2016	2017	2018	2019	2020	2021	2022	2023	2024	2025
Vol avec circ. aggr.	54	121	60	95	67	88	78	70	80	85	100	23
Vol sans circ. aggr.	126	85	79	97	110	54	56	71	68	74	52	37
Vol non spécifié	99				2						1	
Extorsion		1	1		1	2	2		3	2	4	
Total	279	207	140	192	180	144	136	141	151	161	157	60



PPF/DGR/DRI/BIPOL - Statistiques policières de criminalité (date de clôture: 31/10/2025)
 Les données pour les années 2001 jusqu'à 2014 ne sont plus publiées mais restent disponibles sur demande auprès du service BIPOL.
 Les données pour 2025 ne concernent que le 1er semestre.



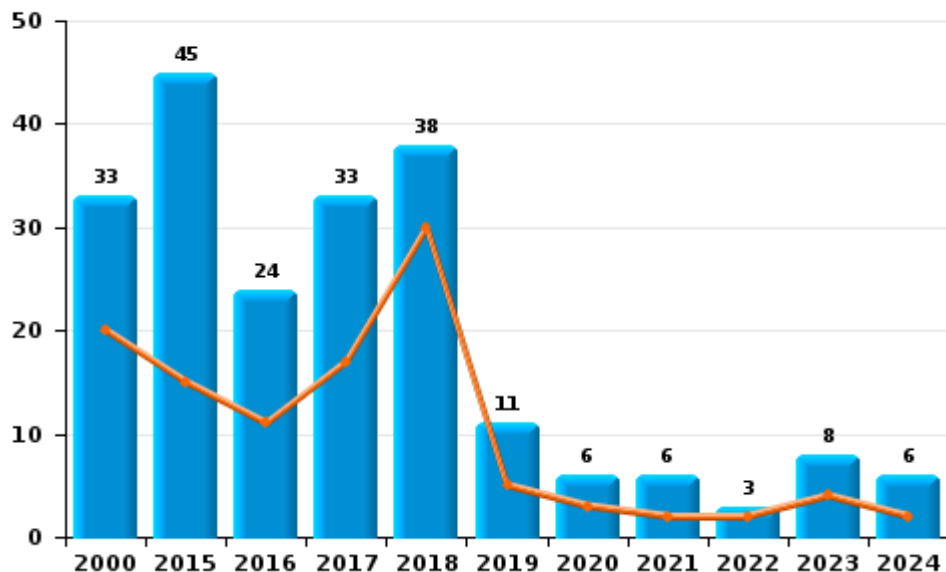
I.2. Catégorie des infractions : Dégradation de la propriété (top 5 des infractions au niveau national 2024)

Hove

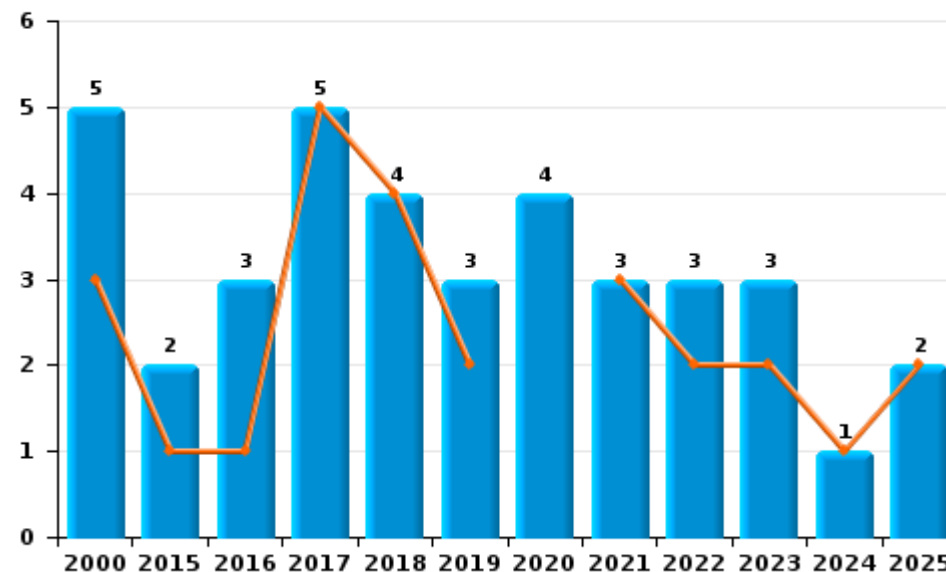
	2000	2015	2016	2017	2018	2019	2020	2021	2022	2023	2024	2025
Vandalisme	33	45	24	33	38	11	6	6	3	8	6	
Destruction, dénaturation, dégradation	40										1	
Incendie involontaire	3	1	1	2		2	4	2	1	3	1	1
Incendie volontaire	2	1	2	3	4	1		1	2			1
Destruction par explosion volontaire											1	
Total	78	47	27	38	42	14	10	9	6	11	9	2

Année ■
Semestre 1 ■

Vandalisme



Incendie

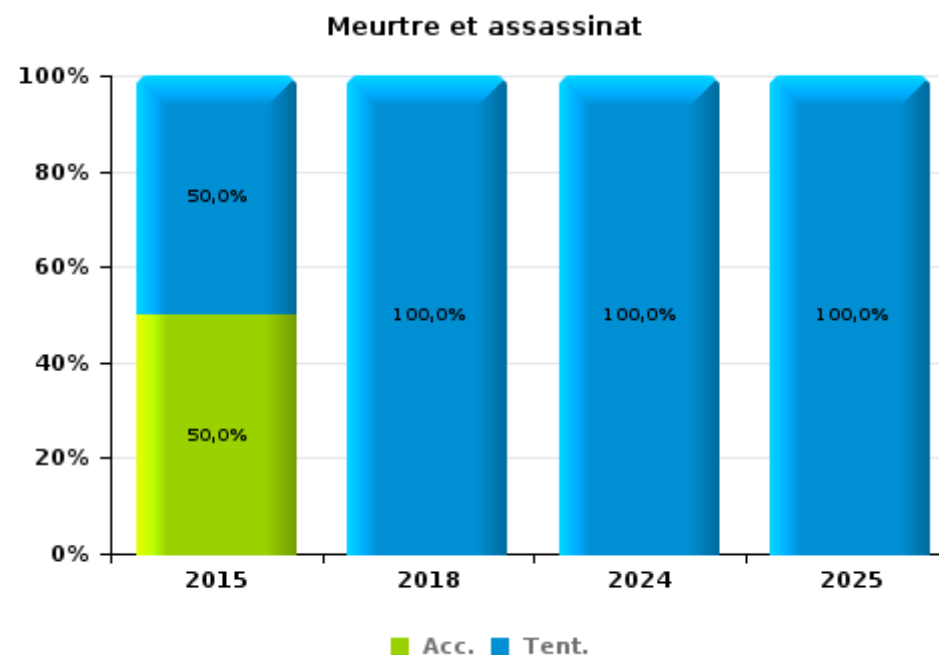
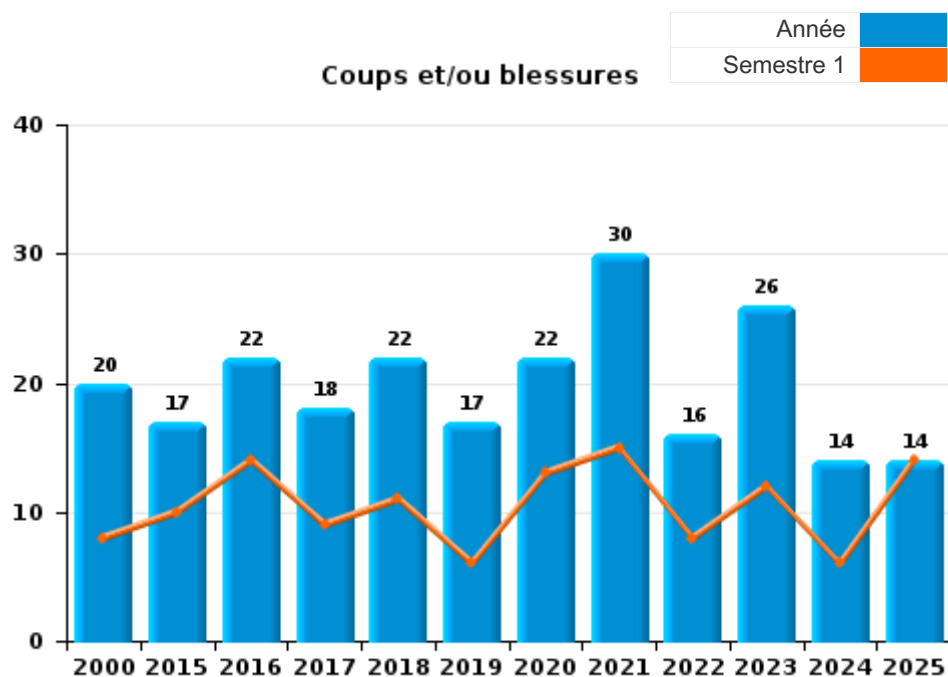




I.3. Catégorie des infractions : Infr. contre l'intégrité physique (top 5 des infractions au niveau national 2024)

Hove

	2000	2015	2016	2017	2018	2019	2020	2021	2022	2023	2024	2025
Coups et/ou blessures	20	17	22	18	22	17	22	30	16	26	14	14
Autres		2	4	2	4	4	2	6	7	1	3	2
Meurtre et assassinat		2			1						1	1
Total	20	21	26	20	27	21	24	36	23	27	18	17





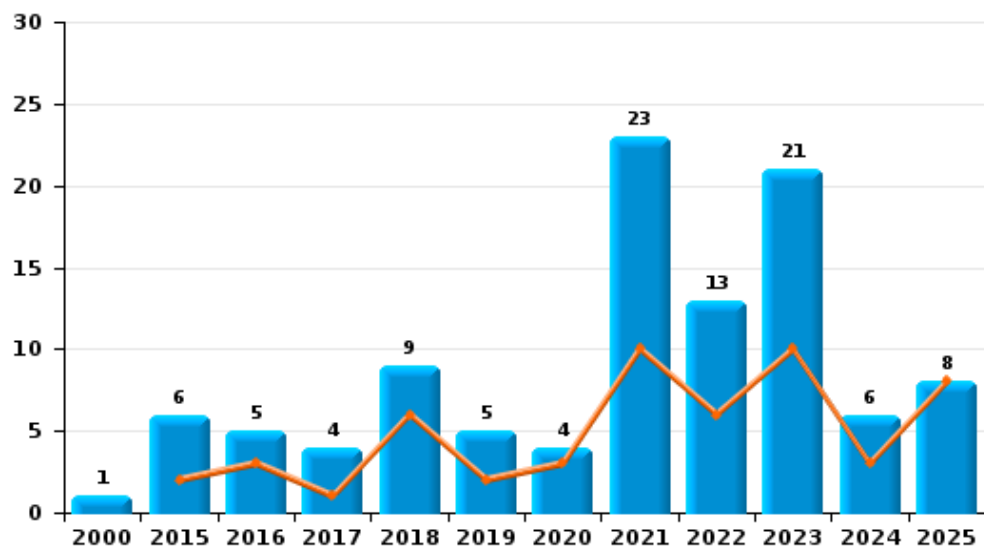
I.4. Catégorie des infractions : Drogues (top 5 des infractions au niveau national 2024)

Hove

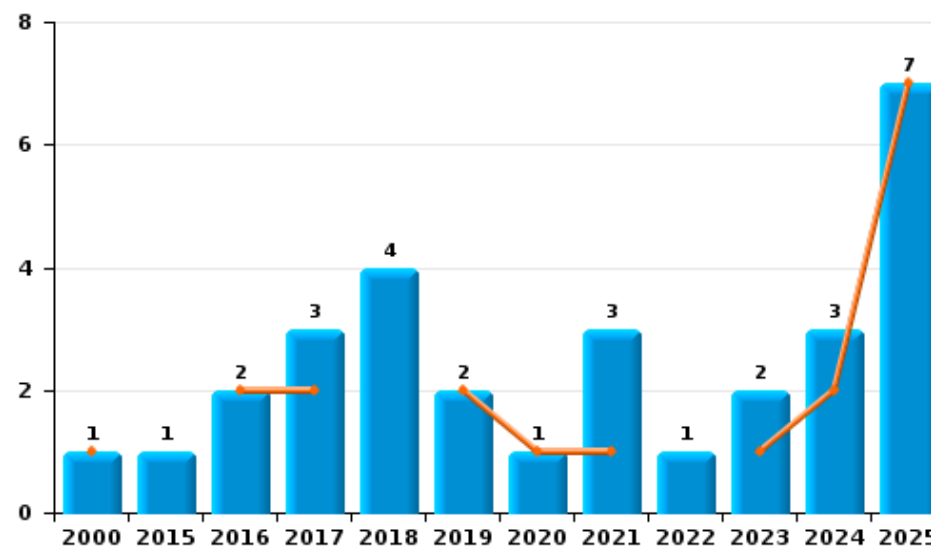
	2000	2015	2016	2017	2018	2019	2020	2021	2022	2023	2024	2025
Détention	1	6	5	4	9	5	4	23	13	21	6	8
Commerce	1	1	2	3	4	2	1	3	1	2	3	7
Fabrication		1				2						
Importation et exportation				1	1							
Autres					1							
Usage			1									
Total	2	8	8	8	15	9	5	26	14	23	9	15



Détention



Commerce



FPF/DGR/DRI/BIPOL - Statistiques policières de criminalité (date de clôture: 31/10/2025)
 Les données pour les années 2001 jusqu'à 2014 ne sont plus publiées mais restent disponibles sur demande auprès du service BIPOL.
 Les données pour 2025 ne concernent que le 1er semestre.



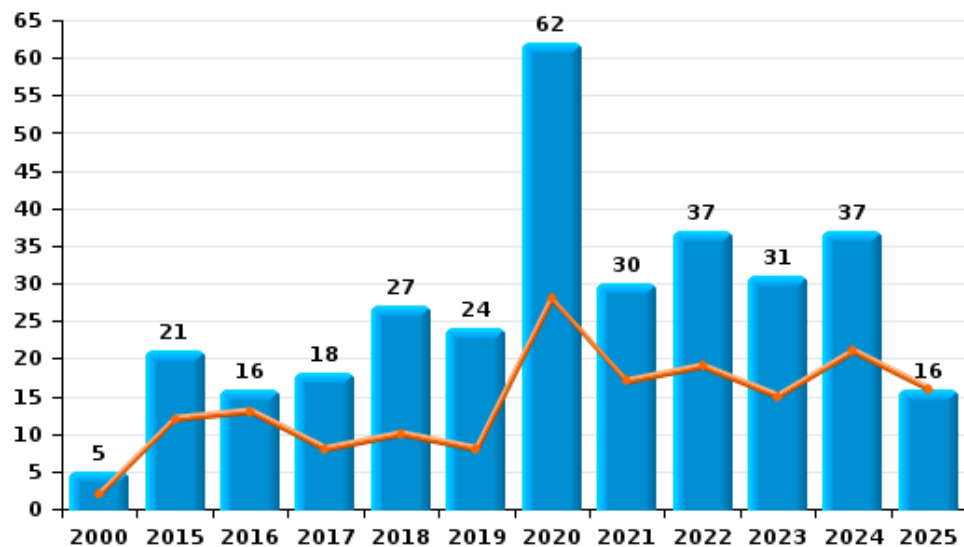
I.5. Catégorie des infractions : Fraude (top 5 des infractions au niveau national 2024)

Hove

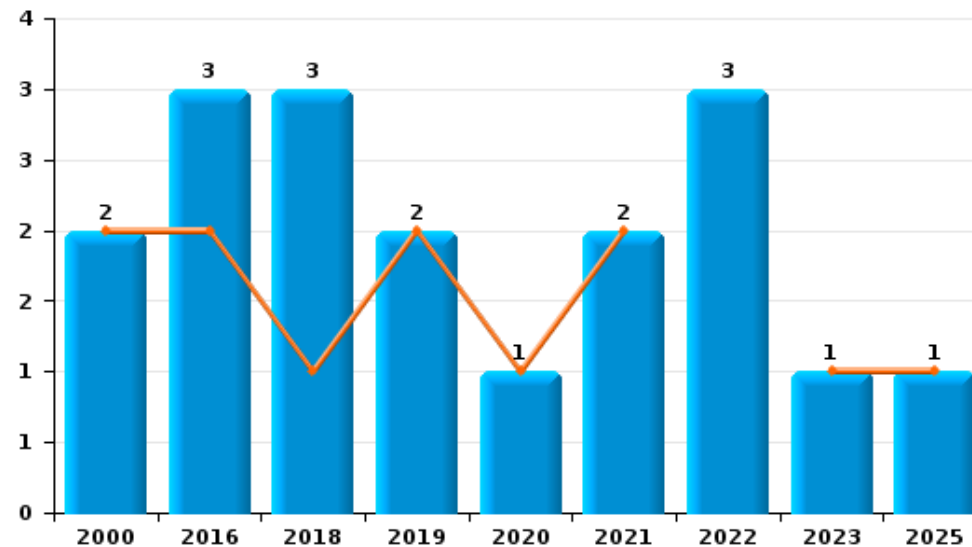
	2000	2015	2016	2017	2018	2019	2020	2021	2022	2023	2024	2025
Escroquerie	5	21	16	18	27	24	62	30	37	31	37	16
Fraudes: Autres	4				5	4	12	14	2	7	5	1
Abus de confiance et infr. apparentées	2		3		3	2	1	2	3	1		1
Détournement et destruction frauduleuse	4		1	1	2	1	1	3	2	1	1	
Grivèlerie		1	1	1	1	2	2		2		2	
Infr. liées à l'insolvabilité					1	1		2		2	1	
Recel			1							1	1	
Total	15	22	22	20	39	34	78	51	46	43	47	18



Escroquerie



Abus de confiance et infr. apparentées



FPF/DGR/DRI/BIPOL - Statistiques policières de criminalité (date de clôture: 31/10/2025)

Les données pour les années 2001 jusqu'à 2014 ne sont plus publiées mais restent disponibles sur demande auprès du service BIPOL.

Les données pour 2025 ne concernent que le 1er semestre.

STATISTIQUES POLICIERES DE CRIMINALITE

LIEU DE PERPETRATION: COMMUNE

Hove

PARTIE II : FIGURES CRIMINELLES / PHENOMENES



Hove

FC Vol moyen de transport

	2000	2015	2016	2017	2018	2019	2020	2021	2022	2023	2024	2025
Vol de voiture	15	4	2	2	5		1	3		2	2	
Vol de moto		1		1								
Carjacking		1										
Homejacking	1											
Vol dans les garages	1		1	1								
Vol de vélomoteur	8	1		3		4	2	2	2	3	2	2
Vol de vélo	87	51	49	62	73	29	27	34	35	42	21	23

FC Cambriolage

	2000	2015	2016	2017	2018	2019	2020	2021	2022	2023	2024	2025
Cambriolage dans habitation	80	73	30	45	36	69	53	48	50	62	67	14
Cambriolage ds entreprise ou commerce	12	11	3	7	2	2	2	2			2	3
Cambriolage ds service public ou bâtiment administ	2	4	4	9	8	5	1	1	1	2	4	
Cambriolage dans bâtiment (total)	90	87	37	61	46	75	56	51	51	64	73	17



FC Vol autre

	2000	2015	2016	2017	2018	2019	2020	2021	2022	2023	2024	2025
Vol à main armée	4	5		1	1		2		1	1	1	
Vol avec violence sans arme	3	4	2	2		3	5	3	4	2	4	1
Vol dans ou sur un véhicule	38	26	23	34	13	6	25	12	24	19	21	3
Sacjacking dans une voiture									1			
Vol d'armes et explosifs	1				1	1	1	1				1
Steaming		1										
Arrachage de sac à main											1	
Vol à l'arraché				1	1			1	2	1	2	
Vol à la tire	1	1	2	2	2	3	1	1		3		
Vol à l'étalage		1			2		2		2	1		
Vol par ruse	3	1	1	2			4		2	3	1	
Vol de métaux	1				3							
Vol sur les chantiers	2	2	2	1	3	1	2	4		1		
Home-invasion		1										1
Vol d'animaux								1				

Criminalité ICT

	2000	2015	2016	2017	2018	2019	2020	2021	2022	2023	2024	2025
Fraude de cartes de paiements	1	10		5	4	1	5	2	3	4	5	2
Phishing		1			3		7	8	4	13	15	12
Ransomware									2		1	
Shouldersurfing				2	2					2	1	
Skimming						1	2		1		1	1

FC Autre

	2000	2015	2016	2017	2018	2019	2020	2021	2022	2023	2024	2025
Violence contre les métiers d'intérêt général		1										2
Graffiti			1		1							
Dégradation de voiture	13	10	7	16	20	7	2	1	2	3	4	
Rixe au couteau			1		1					1		1



PH Violence intrafamiliale (VIF)

	2000	2015	2016	2017	2018	2019	2020	2021	2022	2023	2024	2025
VIF: physique, dans le couple	3	9	5	11	5	9	11	9	6	10	6	2
VIF: physique, envers des descendants			3	7	3	3	2	3		4	3	1
VIF: physique, envers d'autres membres	4			2	2	1	2	4	5	6	4	1
VIF: sexuelle, dans le couple			1					1				
VIF: sexuelle, envers des descendants		1	1	1								
VIF: sexuelle, envers d'autres membres			1									
VIF: psychique, dans le couple	4	2	12	16	8	3	7	7	4	9	11	
VIF: psychique, envers des descendants			3	5	2	2		3	2	5	6	
VIF: psychique, envers d'autres membres				1	3			2	1	1	1	1
VIF: économique, dans le couple				1	1							
VIF: économique, envers des descendants				1			1					
VIF: économique, envers d'autres membres	2				1	3	2		1		1	1

PH Hormones et dopage

	2000	2015	2016	2017	2018	2019	2020	2021	2022	2023	2024	2025
Dopage humain					1	1	1					

PH Drogues

	2000	2015	2016	2017	2018	2019	2020	2021	2022	2023	2024	2025
Vente de cocaïne				1	1						2	4
Vente de drogues synthétiques					1					1		1
Production de cannabis (culture)		1				1						
Vente de cannabis en grande quantité												1
Import-export d'héroïne					1							



PH Trafic d'armes

	2000	2015	2016	2017	2018	2019	2020	2021	2022	2023	2024	2025
Commerce et production d'arme à feu et mun.	1				1							

PH Traite des êtres humains

	2000	2015	2016	2017	2018	2019	2020	2021	2022	2023	2024	2025
TEH - exploitation sexuelle						1			1	4		

PH Violence dans l'espace public

	2000	2015	2016	2017	2018	2019	2020	2021	2022	2023	2024	2025
Violence physique (transport public)												1
Violence physique (voie publique)	6	8	5	2	9	2	5	5	3	7	2	4
Violence physique (autre endroit public)					1		1	2				1
Violence physique (endroit accessible au public)	6	1	8	1	3	5	4	7	2	1	3	
Violence sexuelle (transport public)									1		1	
Violence sexuelle (voie publique)			1	1	1		1		2		4	
Violence sexuelle (autre endroit public)	4			1			3	1	2		1	
Violence sexuelle (endroit accessible au public)	1					2						
Violence psychique (transport public)						1						1
Violence psychique (voie publique)	3	4	2	2	4	2	7	4	6	8	10	1
Violence psychique (autre endroit public)	1						2		1			
Violence psychique (endroit accessible au public)			2		1			3	1	2	2	
Vol à main armée (voie publique)	1	2								1		
Vol à main armée (autre endroit public)							2		1			
Vol à main armée (endroit accessible au public)	1	2		1	1							
Vol avec violence sans arme (voie publique)	1	1		1		2		2	2		2	
Vol avec violence sans arme (autre endroit public)							1	1				
Vol avec violence sans arme (endr. acces. au pub.)		1	1	1			1					1



PH Autre

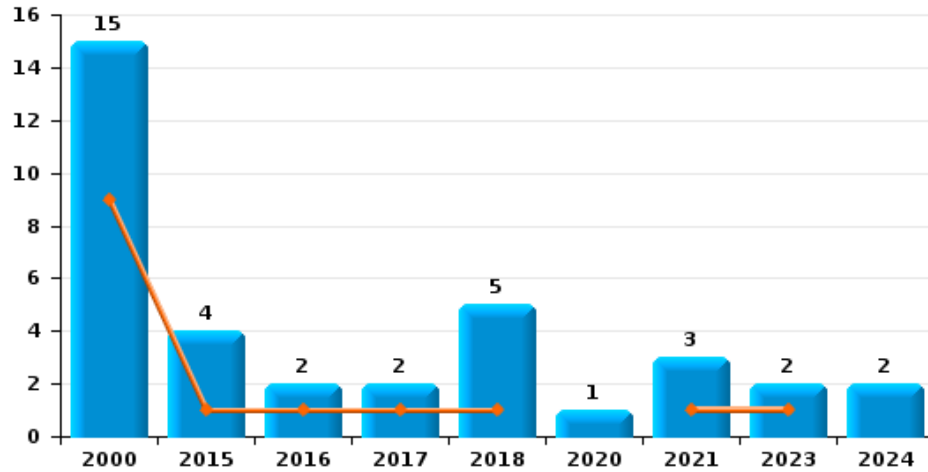
	2000	2015	2016	2017	2018	2019	2020	2021	2022	2023	2024	2025
Faux policiers					1							1
Terrorisme, extrémisme et radicalisme												1
Cyberharcèlement	3	2	2	1	4	1	7	2	1	8	12	1
Fraude à l'identité	1		4	3	7	3	16	4	7	10	11	2



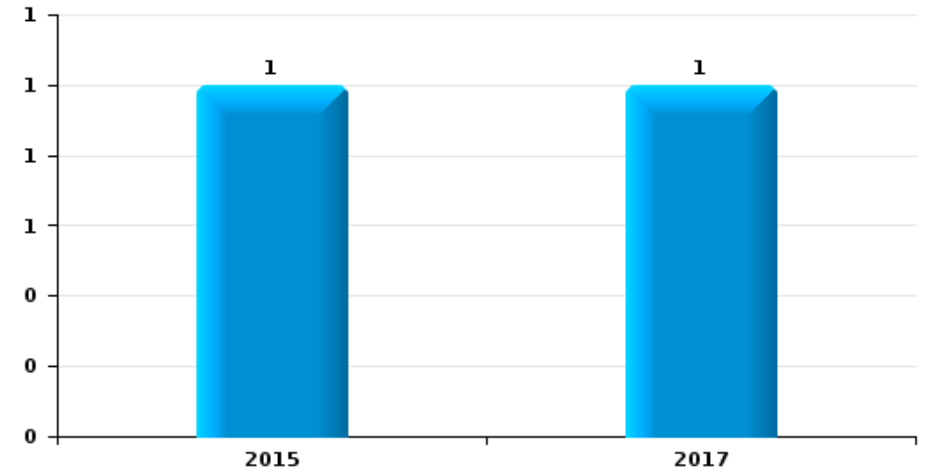
Hove

Année	■
Semestre 1	■

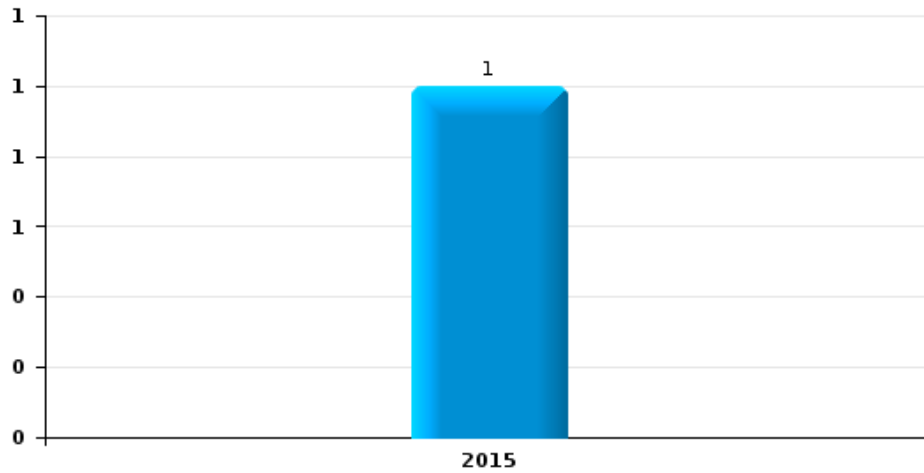
Vol de voiture



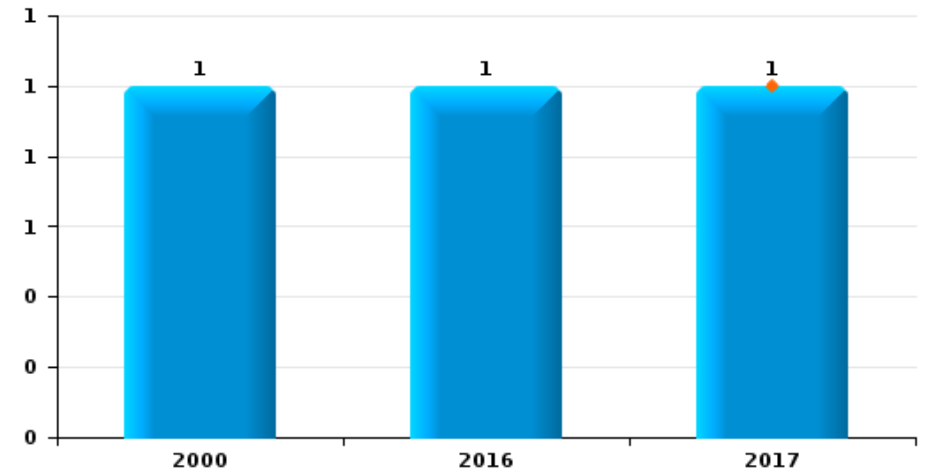
Vol de moto



Carjacking



Vol dans les garages

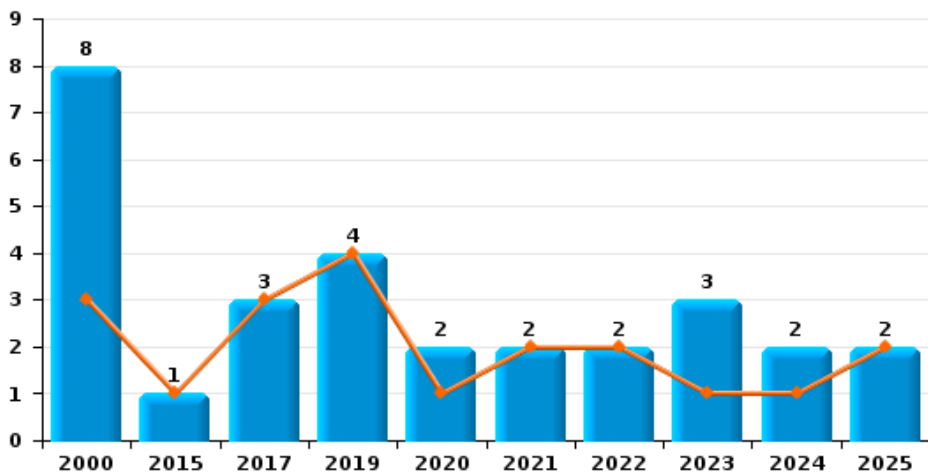




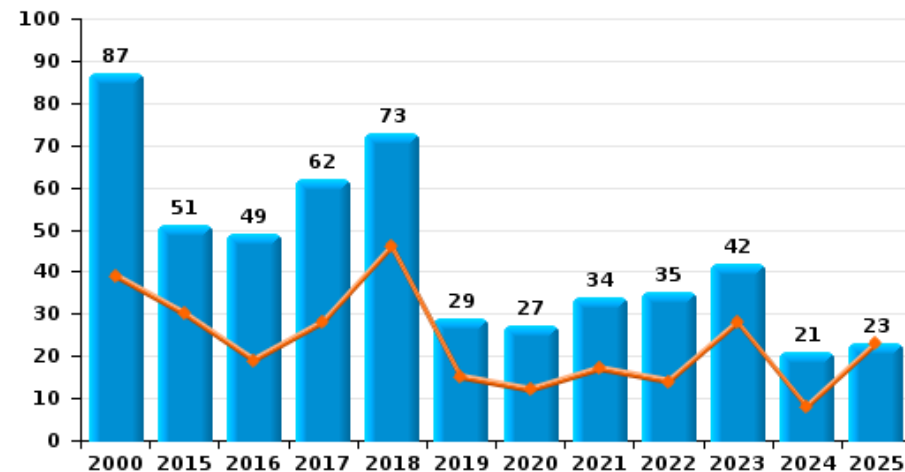
Hove

Année	■
Semestre 1	■

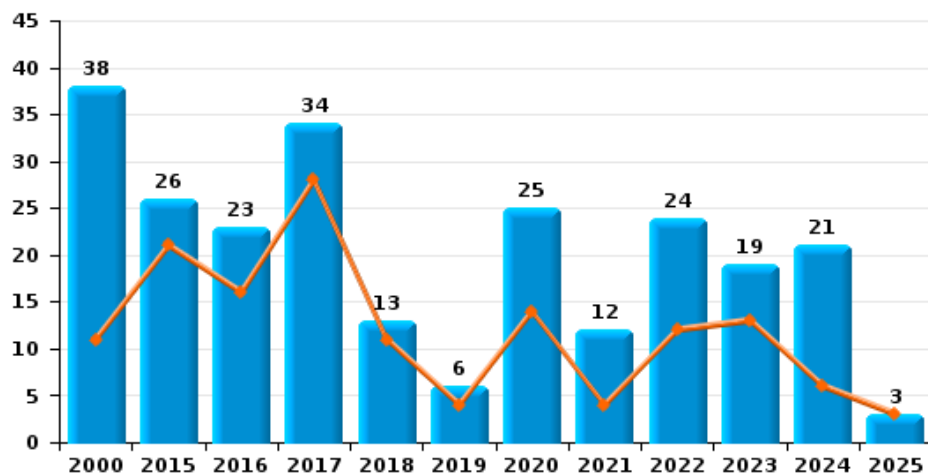
Vol de vélomoteur



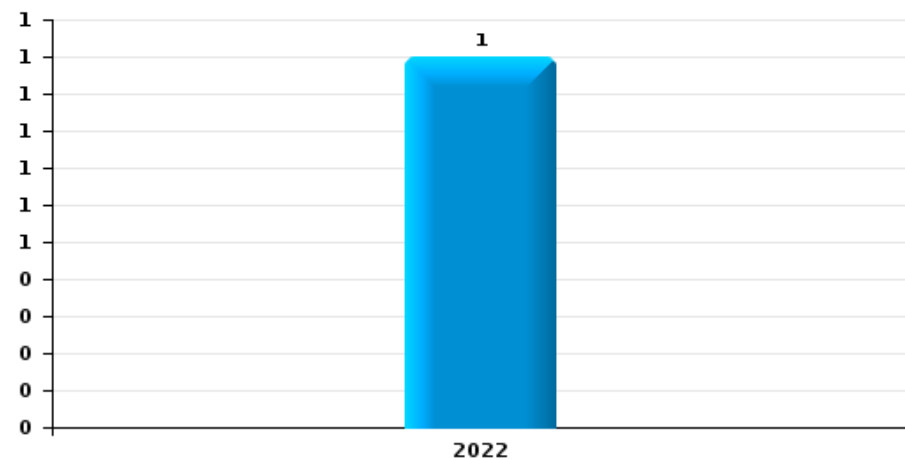
Vol de vélo



Vol dans ou sur un véhicule



Sacjacking dans une voiture

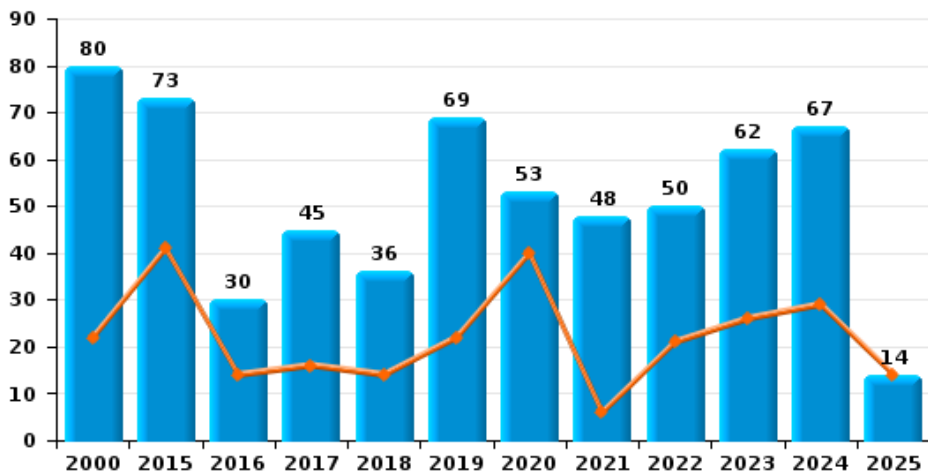




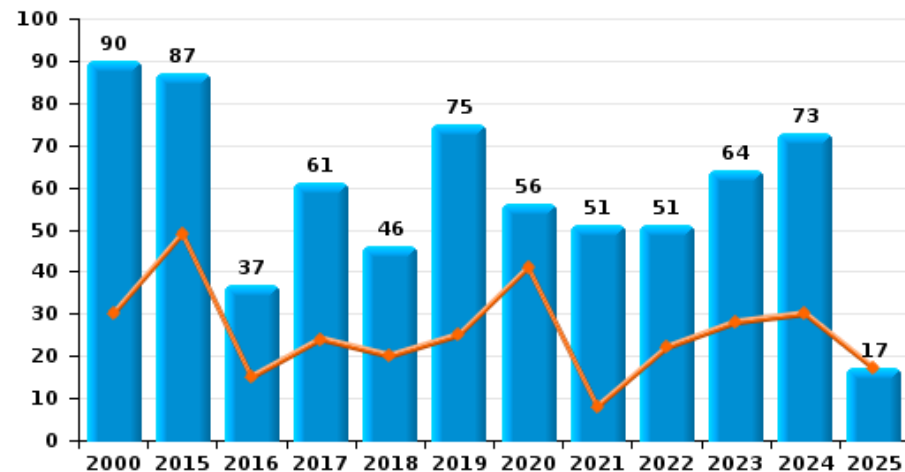
Hove



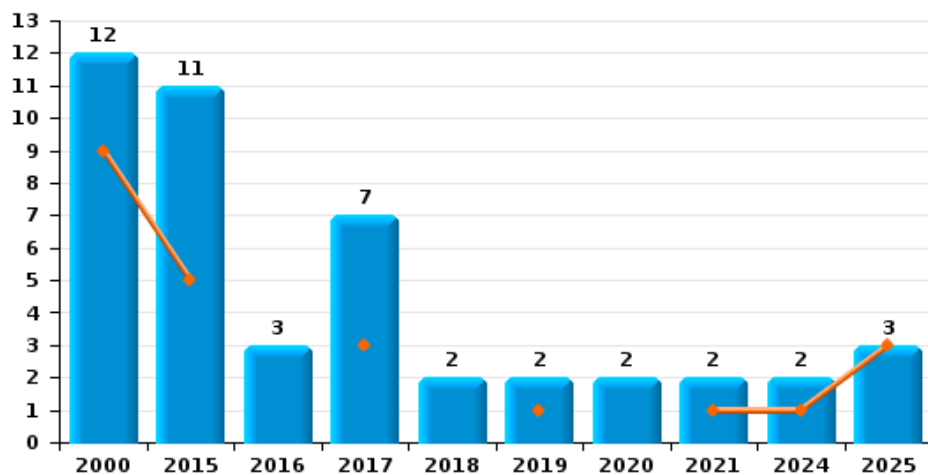
Cambriolage dans habitation



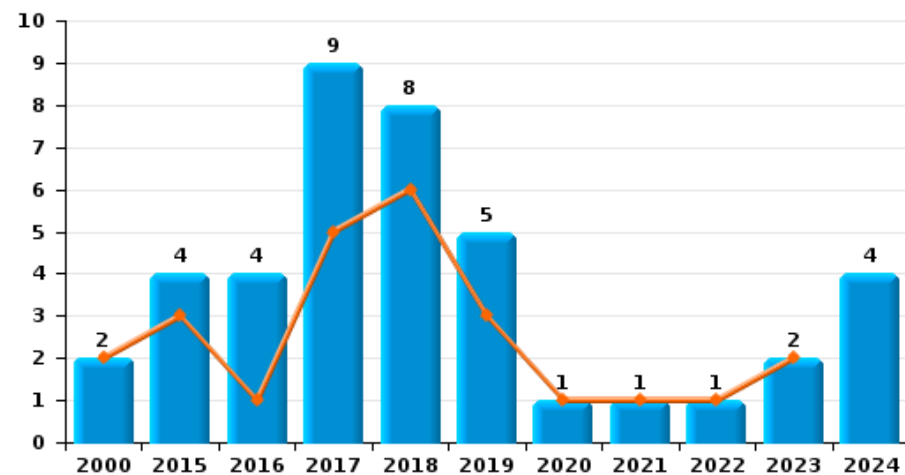
Cambriolage dans bâtiment (total)



Cambriolage ds entreprise ou commerce



Cambriolage ds service public ou bâtiment administratif

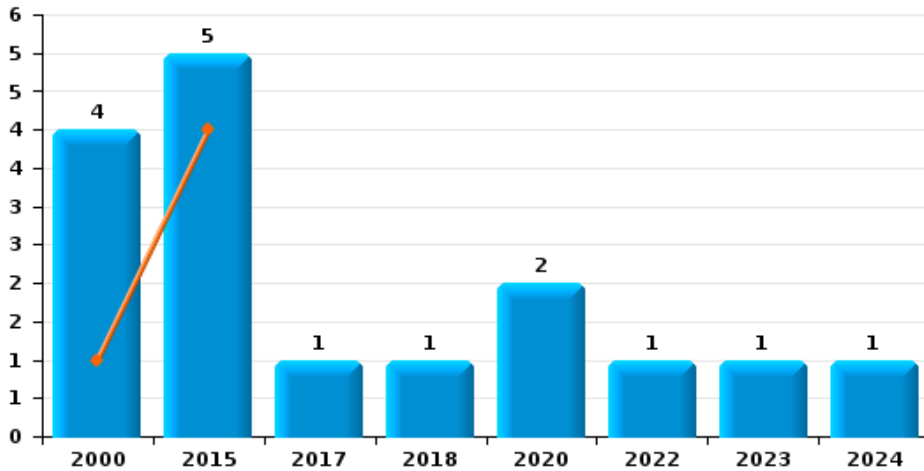




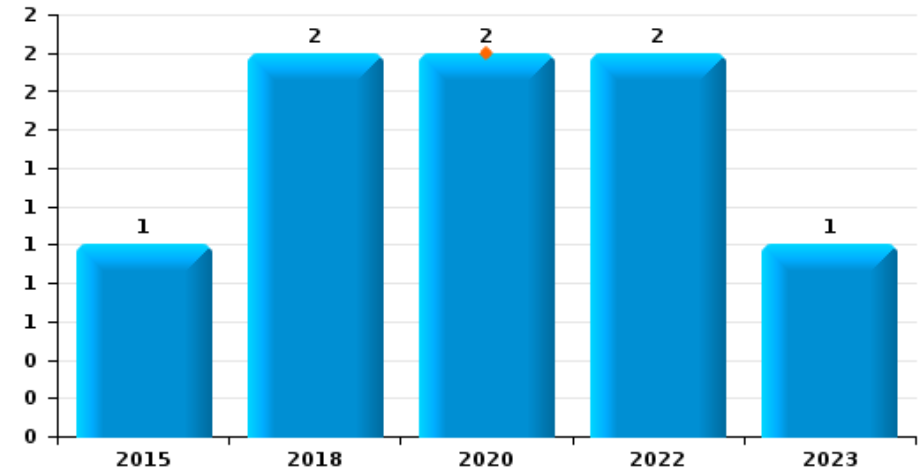
Hove



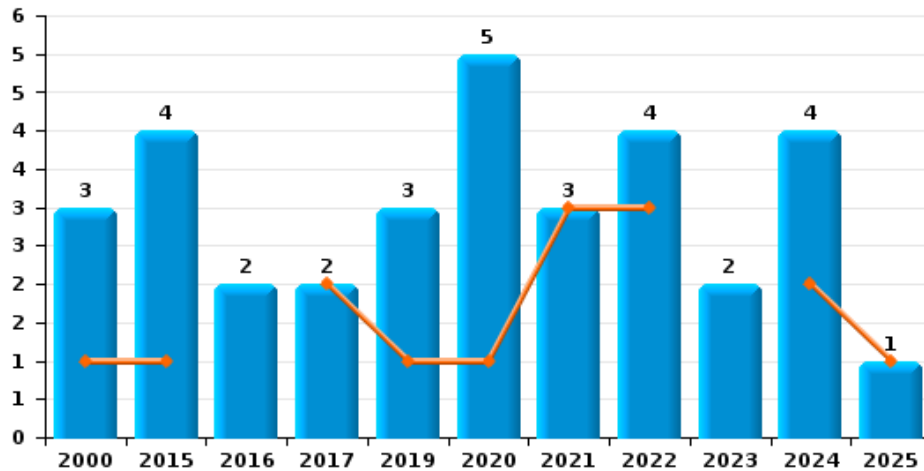
Vol à main armée



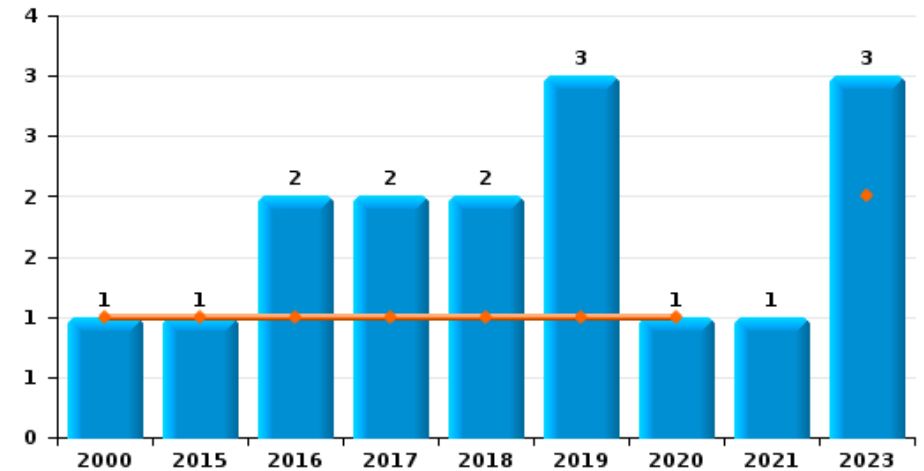
Vol à l'étalage



Vol avec violence sans arme



Vol à la tire

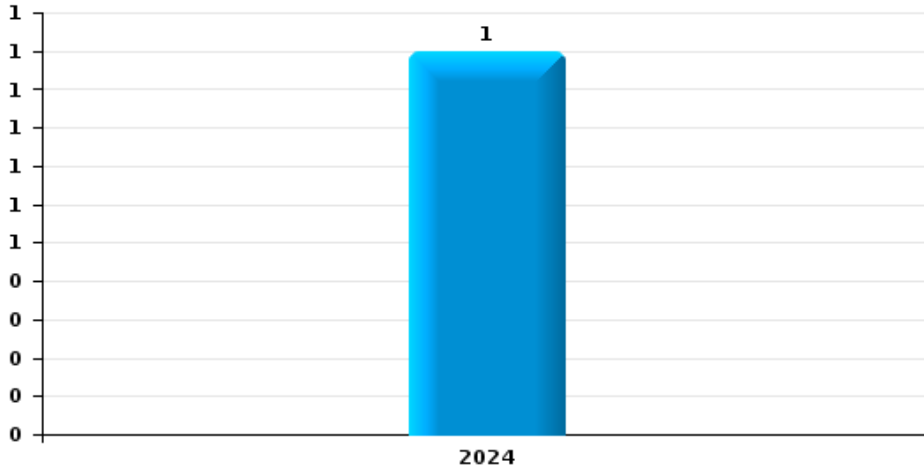




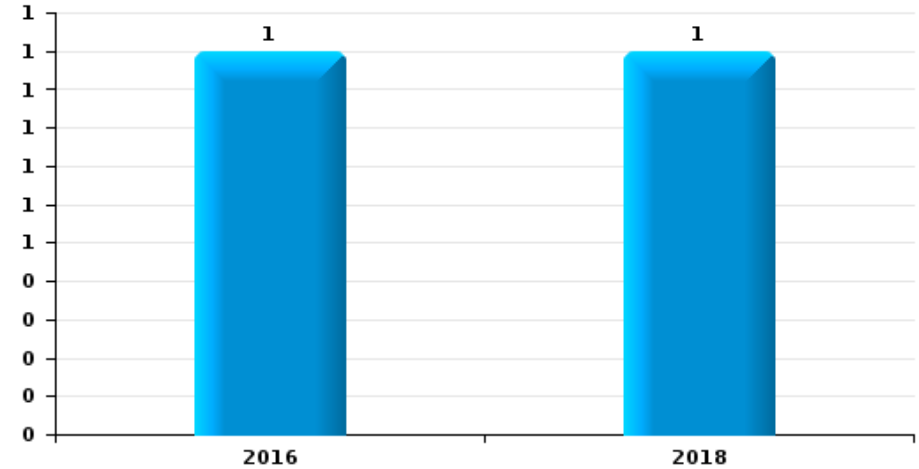
Hove

Année	■
Semestre 1	■

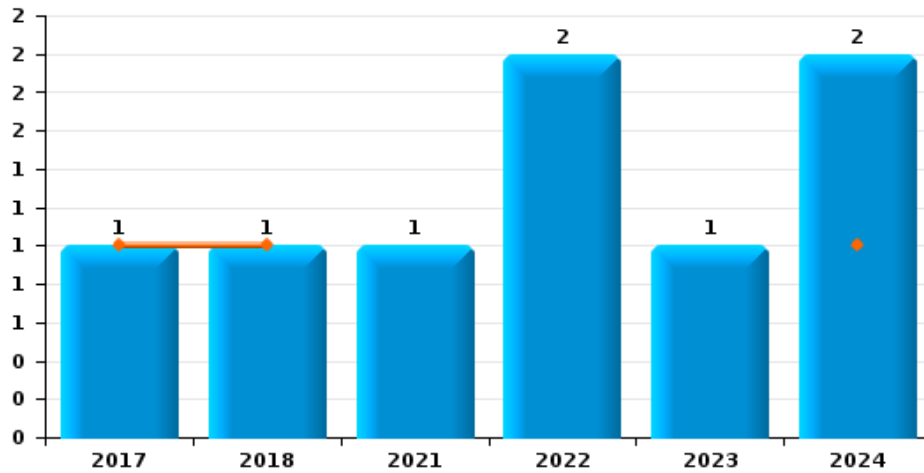
Arrachage de sac à main



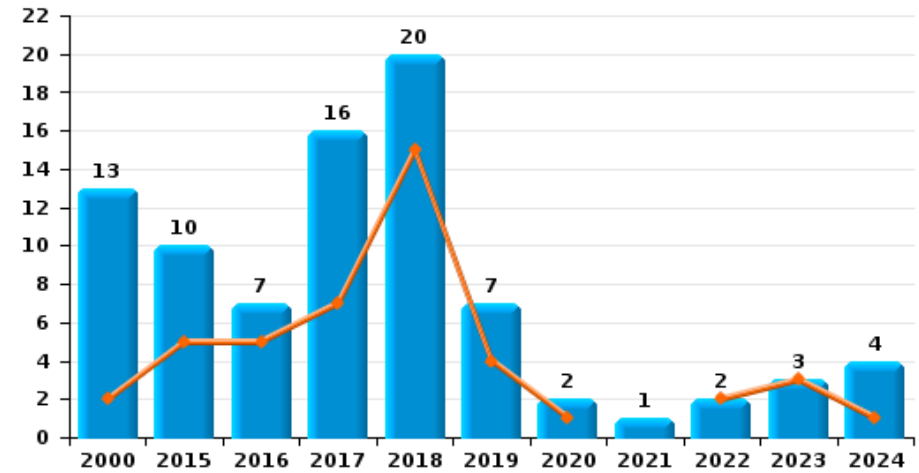
Graffiti



Vol à l'arraché



Dégradation de voiture





Hove

FC Vol moyen de transport

		2000	2015	2016	2017	2018	2019	2020	2021	2022	2023	2024	2025
Vol de voiture	Trim 1	6	1		1								
	Trim 2	3		1		1			1		1		
	Trim 3		3			2		1	1				
	Trim 4	6		1	1	2			1		1	2	
	Total	15	4	2	2	5		1	3		2	2	
Vol de moto	Trim 3				1								
	Trim 4		1										
	Total		1		1								
Carjacking	Trim 3		1										
	Total		1										
Homejacking	Trim 4	1											
	Total	1											
Vol dans les garages	Trim 1				1								
	Trim 4	1											
	Total	1			1								
Vol de vélomoteur	Trim 1	1	1		1		2	1			1	1	
	Trim 2	2			2		2		2	2			2
	Trim 3	2						1					
	Trim 4	3									2	1	
	Total	8	1		3		4	2	2	2	3	2	2
Vol de vélo	Trim 1	18	13	7	15	34	11	7		6	16	3	7
	Trim 2	21	17	12	13	12	4	5	17	8	12	5	16
	Trim 3	23	14	15	16	14	7	6	7	10	10	8	
	Trim 4	25	7	15	18	13	7	9	10	11	4	5	
	Total	87	51	49	62	73	29	27	34	35	42	21	23



FC Cambriolage

		2000	2015	2016	2017	2018	2019	2020	2021	2022	2023	2024	2025
Cambriolage dans habitation	Trim 1	10	16	11	11	8	17	32	4	13	18	12	4
	Trim 2	12	25	3	5	6	5	8	2	8	8	17	10
	Trim 3	11	20	10	12	4	11	5	10	10	13	14	
	Trim 4	47	12	6	17	18	36	8	32	19	23	24	
Total		80	73	30	45	36	69	53	48	50	62	67	14
Cambriolage ds entreprise ou commerce	Trim 1	4	3		2								2
	Trim 2	5	2		1		1		1			1	1
	Trim 3	1	5	1			1	2					
	Trim 4	2	1	2	4	2			1			1	
Total		12	11	3	7	2	2	2	2			2	3
Cambriolage ds service public ou bâtiment administ	Trim 1		2		4	3	3	1	1	1	1		
	Trim 2	2	1	1	1	3					1		
	Trim 3			1	2	1	2					2	
	Trim 4		1	2	2	1						2	
Total		2	4	4	9	8	5	1	1	1	2	4	
Cambriolage dans bâtiment (total)	Trim 1	12	21	11	17	11	19	33	5	14	19	12	6
	Trim 2	18	28	4	7	9	6	8	3	8	9	18	11
	Trim 3	11	24	12	14	5	14	7	10	10	13	16	
	Trim 4	49	14	10	23	21	36	8	33	19	23	27	
Total		90	87	37	61	46	75	56	51	51	64	73	17



FC Vol autre

		2000	2015	2016	2017	2018	2019	2020	2021	2022	2023	2024	2025
Vol à main armée	Trim 2	1	4										
	Trim 3	1	1									1	
	Trim 4	2			1	1		2		1	1		
	Total	4	5		1	1		2		1	1	1	
Vol avec violence sans arme	Trim 1	1			1			1	2	1			1
	Trim 2		1		1		1		1	2		2	
	Trim 3	2	2	1			2	1		1	1	2	
	Trim 4		1	1				3			1		
Total	3	4	2	2		3	5	3	4	2	4	1	
Vol dans ou sur un véhicule	Trim 1	3	8	3	6	6	2	13	2	10	11	5	2
	Trim 2	8	13	13	22	5	2	1	2	2	2	1	1
	Trim 3	21	2	3	4	1		6	5	3		8	
	Trim 4	6	3	4	2	1	2	5	3	9	6	7	
Total	38	26	23	34	13	6	25	12	24	19	21	3	
Sacjacking dans une voiture	Trim 4									1			
Total										1			
Vol d'armes et explosifs	Trim 1					1		1					
	Trim 2	1											1
	Trim 4						1		1				
Total	1				1	1	1	1	1			1	
Steaming	Trim 2		1										
Total		1											
Arrachage de sac à main	Trim 3											1	
Total												1	



FC Vol autre

		2000	2015	2016	2017	2018	2019	2020	2021	2022	2023	2024	2025
Vol à l'arraché	Trim 2				1	1						1	
	Trim 3								1	1		1	
	Trim 4									1	1		
	Total				1	1			1	2	1	2	
Vol à la tire	Trim 1	1		1			1				2		
	Trim 2		1			1		1					
	Trim 3			1	1	1	2		1				
	Trim 4										1		
Total	1	1	2	2	2	3	1	1			3		
Vol à l'étalage	Trim 1							2					
	Trim 3									2	1		
	Trim 4					2							
	Total		1			2		2		2	1		
Vol par ruse	Trim 1	1						3		1	2	1	
	Trim 2	1	1							1			
	Trim 3	1		1	2								
	Trim 4							1			1		
Total	3	1	1	2			4		2	3	1		
Vol de métaux	Trim 2					1							
	Trim 3	1				1							
	Trim 4					1							
	Total	1				3							
Vol sur les chantiers	Trim 1			1				1	1				
	Trim 2			1	1								
	Trim 3		2			1			2		1		
	Trim 4	2				2	1	1	1				
Total	2	2	2	1	3	1	2	4			1		



FC Vol autre

		2000	2015	2016	2017	2018	2019	2020	2021	2022	2023	2024	2025
Home-invasion	Trim 2		1										
	Trim 3											1	
	Total		1									1	
Vol d'animaux	Trim 3								1				
	Total								1				



Criminalité ICT

		2000	2015	2016	2017	2018	2019	2020	2021	2022	2023	2024	2025
Fraude de cartes de paiements	Trim 1		1			1					3	2	
	Trim 2	1	1		2	2	1	4		2		1	2
	Trim 3		6		1	1		1	1			1	
	Trim 4		2		2				1	1	1	1	
Total		1	10		5	4	1	5	2	3	4	5	2
Phishing	Trim 1		1						1	2	1	3	6
	Trim 2										3	4	6
	Trim 3					2		1	2		4	2	
	Trim 4					1		6	5	2	5	6	
Total			1			3		7	8	4	13	15	12
Ransomware	Trim 1											1	
	Trim 3									1			
	Trim 4									1			
Total										2		1	
Shouldersurfing	Trim 1										2		
	Trim 2												
	Trim 3				1	2						1	
	Trim 4				1								
Total					2	2					2	1	
Skimming	Trim 2						1	2		1			1
	Trim 4											1	
Total							1	2		1		1	1



FC Autre

		2000	2015	2016	2017	2018	2019	2020	2021	2022	2023	2024	2025
Violence contre les métiers d'intérêt général	Trim 1												1
	Trim 2		1										1
	Total		1										2
Graffiti	Trim 3				1								
	Trim 4		1										
	Total		1		1								
Dégradation de voiture	Trim 1		2	2	1	9	3			1	3	1	
	Trim 2	2	3	3	6	6	1	1		1			
	Trim 3	3	3	1	6	2		1	1				2
	Trim 4	8	2	1	3	3	3						1
	Total	13	10	7	16	20	7	2	1	2	3	4	
Rixe au couteau	Trim 2			1		1					1		1
Total			1		1						1		1



PH Violence intrafamiliale (VIF)

		2000	2015	2016	2017	2018	2019	2020	2021	2022	2023	2024	2025
VIF: physique, dans le couple	Trim 1		2		2		1	3		3	1	1	1
	Trim 2	1	3	2	4	2	1	2	2		1	1	1
	Trim 3	1	2	1	5	2	1	4	3	2	3	1	
	Trim 4	1	2	2		1	6	2	4	1	5	3	
	Total	3	9	5	11	5	9	11	9	6	10	6	2
VIF: physique, envers des descendants	Trim 1				1			1	1		3		1
	Trim 2			1	3	2	2		1			1	
	Trim 3				3	1	1	1	1		1		
	Trim 4			2								2	
	Total			3	7	3	3	2	3		4	3	1
VIF: physique, envers d'autres membres	Trim 1					1			2	4	3		1
	Trim 2	1				1	1				1		
	Trim 3	2						1	2	1	1	2	
	Trim 4	1		2				1			1	2	
	Total	4			2	2	1	2	4	5	6	4	1
VIF: sexuelle, dans le couple	Trim 3			1									
	Trim 4								1				
	Total			1					1				
VIF: sexuelle, envers des descendants	Trim 1		1										
	Trim 3				1								
	Trim 4			1									
	Total		1	1	1								
VIF: sexuelle, envers d'autres membres	Trim 1			1									
	Total			1									



PH Violence intrafamiliale (VIF)

		2000	2015	2016	2017	2018	2019	2020	2021	2022	2023	2024	2025
VIF: psychique, dans le couple	Trim 1	1	1	4	6	2		2	3		1	2	
	Trim 2	2		1	1	2	1	1		2		2	
	Trim 3		1	1	6	2	1	1	2		2	2	
	Trim 4	1		6	3	2	1	3	2	2	6	5	
	Total	4	2	12	16	8	3	7	7	4	9	11	
VIF: psychique, envers des descendants	Trim 1			2							2	2	
	Trim 2			1			1		1		1	1	
	Trim 3				3	1			1	1		3	
	Trim 4				2	1	1		1	1	2		
	Total			3	5	2	2		3	2	5	6	
VIF: psychique, envers d'autres membres	Trim 1					1				1			1
	Trim 2					1							
	Trim 3								1				
	Trim 4				1	1			1		1	1	
	Total				1	3			2	1	1	1	1
VIF: économique, dans le couple	Trim 2					1							
	Trim 3				1								
	Total				1	1							
VIF: économique, envers des descendants	Trim 3			1			1						
Total				1			1						
VIF: économique, envers d'autres membres	Trim 1						1			1			
	Trim 2	1				1	1						1
	Trim 3							1					
	Trim 4	1					1	1				1	
	Total	2				1	3	2		1		1	1



PH Hormones et dopage

		2000	2015	2016	2017	2018	2019	2020	2021	2022	2023	2024	2025
Dopage humain	Trim 2						1	1					
	Trim 4					1							
Total						1	1	1					



PH Drogues

		2000	2015	2016	2017	2018	2019	2020	2021	2022	2023	2024	2025
Vente de cocaïne	Trim 2											1	4
	Trim 3				1							1	
	Trim 4					1							
	Total				1	1						2	4
Vente de drogues synthétiques	Trim 2												1
	Trim 4					1					1		
	Total					1					1		1
Production de cannabis (culture)	Trim 2						1						
	Trim 4		1										
	Total		1				1						
Vente de cannabis en grande quantité	Trim 2												1
	Total												1
Import-export d'héroïne	Trim 1				1								
	Total				1								



PH Trafic d'armes

		2000	2015	2016	2017	2018	2019	2020	2021	2022	2023	2024	2025
Commerce et production d'arme à feu et mun.	Trim 1	1											
	Trim 4					1							
Total		1				1							



PH Traite des êtres humains

		2000	2015	2016	2017	2018	2019	2020	2021	2022	2023	2024	2025
TEH - exploitation sexuelle	Trim 2										4		
	Trim 4						1			1			
Total							1			1	4		



PH Violence dans l'espace public

		2000	2015	2016	2017	2018	2019	2020	2021	2022	2023	2024	2025
Violence physique (transport public)	Trim 2												1
	Total												1
Violence physique (voie publique)	Trim 1	1	1	4	1			2	1	2	1		3
	Trim 2	2	3			2		2	2		1	1	1
	Trim 3	3	3	1	1	4	1	1		1	3	1	
	Trim 4		1			3	1		2		2		
	Total	6	8	5	2	9	2	5	5	3	7	2	4
Violence physique (autre endroit public)	Trim 1					1			1				
	Trim 2								1				1
	Trim 3							1					
	Total				1			1	2				1
Violence physique (endroit accessible au public)	Trim 1			2		2		2		1	1	1	
	Trim 2	2		4			2	1	2			1	
	Trim 3	3					2	1	3	1			
	Trim 4	1	1	2	1	1	1		2			1	
	Total	6	1	8	1	3	5	4	7	2	1	3	
Violence sexuelle (transport public)	Trim 1									1			
	Trim 4											1	
	Total									1		1	
Violence sexuelle (voie publique)	Trim 1											1	
	Trim 2				1					1		2	
	Trim 3			1		1		1		1			
	Trim 4											1	
	Total		1	1	1	1		1		2		4	



PH Violence dans l'espace public

		2000	2015	2016	2017	2018	2019	2020	2021	2022	2023	2024	2025
Violence sexuelle (autre endroit public)	Trim 1				1			1					
	Trim 2							1	1	1		1	
	Trim 3	4								1			
	Trim 4							1					
Total		4			1			3	1	2		1	
Violence sexuelle (endroit accessible au public)	Trim 1						2						
	Trim 3	1											
	Total	1					2						
Violence psychique (transport public)	Trim 2												1
	Trim 3						1						
	Total						1						1
Violence psychique (voie publique)	Trim 1	1			1	1		1	1		1	4	
	Trim 2	1					1	5		4	2	3	1
	Trim 3	1	4			2		1	1	2	1	1	
	Trim 4			1	1	1	1		2		4	2	
Total		3	4	2	2	4	2	7	4	6	8	10	1
Violence psychique (autre endroit public)	Trim 1							1					
	Trim 3									1			
	Trim 4	1						1					
Total		1						2		1			
Violence psychique (endroit accessible au public)	Trim 1								1		1		
	Trim 2			1		1				1		1	
	Trim 3								2		1		
	Trim 4			1								1	
Total				2		1			3	1	2	2	



PH Violence dans l'espace public

		2000	2015	2016	2017	2018	2019	2020	2021	2022	2023	2024	2025
Vol à main armée (voie publique)	Trim 2	1	1										
	Trim 3		1										
	Trim 4										1		
	Total	1	2								1		
Vol à main armée (autre endroit public)	Trim 4							2		1			
Total								2		1			
Vol à main armée (endroit accessible au public)	Trim 2		2										
	Trim 4	1			1	1							
	Total	1	2		1	1							
Vol avec violence sans arme (voie publique)	Trim 1	1							2				
	Trim 2				1					2		2	
	Trim 3		1				2						
	Total	1	1		1		2		2	2		2	
Vol avec violence sans arme (autre endroit public)	Trim 2								1				
	Trim 4							1					
	Total							1	1				
Vol avec violence sans arme (endr. acces. au pub.)	Trim 1				1								1
	Trim 3		1										
	Trim 4			1				1					
	Total		1	1	1			1					1



PH Autre

		2000	2015	2016	2017	2018	2019	2020	2021	2022	2023	2024	2025
Faux policiers	Trim 1												1
	Trim 2					1							
	Total					1							1
Terrorisme, extrémisme et radicalisme	Trim 2												1
Total													1
Cyberharcèlement	Trim 1			2		1		5	1		2	1	1
	Trim 2				1			2		1	2	2	
	Trim 3		2						1		2	3	
	Trim 4	3				3	1				2	6	
	Total	3	2	2	1	4	1	7	2	1	8	12	1
Fraude à l'identité	Trim 1	1		4			2	3	2	2	1	3	2
	Trim 2				2	4		2		2	4	5	
	Trim 3				1	1	1	9	2	3	2	2	
	Trim 4					2		2			3	1	
	Total	1	4	3	7	3	16	4	7	10	11	2	



Hove

2024

FC Vol moyen de transport

	Jan	Fév	Mar	Avr	Mai	Juin	Août	Sep	Oct	Déc	Total
Vol de voiture									2		2
Vol de vélomoteur		1							1		2
Vol de vélo	1		2	1	2	2	5	3	3	2	21

FC Cambriolage

	Jan	Fév	Mar	Avr	Mai	Juin	Juil	Août	Sep	Oct	Nov	Déc	Total
Cambriolage dans habitation	4	4	4	1	12	4	4	6	4	7	10	7	67
Cambriolage ds entreprise ou commerce				1								1	2
Cambriolage ds service public ou bâtiment administ							2				1	1	4
Cambriolage dans bâtiment (total)	4	4	4	2	12	4	6	6	4	7	11	9	73

FC Vol autre

	Jan	Fév	Mar	Mai	Juin	Juil	Août	Sep	Oct	Nov	Déc	Total
Vol à main armée								1				1
Vol avec violence sans arme				2		1	1					4
Vol dans ou sur un véhicule	1	1	3		1	2	3	3	2	4	1	21
Arrachage de sac à main								1				1
Vol à l'arraché				1				1				2
Vol par ruse		1										1
Home-invasion							1					1



Criminalité ICT

	Jan	Fév	Mar	Avr	Mai	Juil	Août	Sep	Oct	Nov	Déc	Total
Fraude de cartes de paiements		2			1		1				1	5
Phishing	2		1	1	3	1		1	3	1	2	15
Ransomware	1											1
Shouldersurfing							1					1
Skimming											1	1

FC Autre

	Mar	Juil	Sep	Oct	Total
Dégradation de voiture	1	1	1	1	4

PH Violence intrafamiliale (VIF)

	Jan	Mar	Mai	Juin	Juil	Août	Sep	Oct	Nov	Déc	Total
VIF: physique, dans le couple		1	1		1			2		1	6
VIF: physique, envers des descendants			1					2			3
VIF: physique, envers d'autres membres						2		1		1	4
VIF: psychique, dans le couple	1	1	1	1		1	1	3	2		11
VIF: psychique, envers des descendants		2	1			1	2				6
VIF: psychique, envers d'autres membres								1			1
VIF: économique, envers d'autres membres								1			1

PH Drogues

	Avr	Août	Total
Vente de cocaïne	1	1	2



PH Violence dans l'espace public

	Jan	Fév	Mar	Avr	Mai	Juin	Août	Sep	Oct	Nov	Déc	Total
Violence physique (voie publique)						1	1					2
Violence physique (endroit accessible au public)		1		1						1		3
Violence sexuelle (transport public)											1	1
Violence sexuelle (voie publique)	1				2				1			4
Violence sexuelle (autre endroit public)					1							1
Violence psychique (voie publique)	1		3		2	1		1	1		1	10
Violence psychique (endroit accessible au public)					1						1	2
Vol avec violence sans arme (voie publique)					2							2

PH Autre

	Jan	Fév	Mar	Avr	Mai	Juin	Août	Sep	Oct	Nov	Déc	Total
Cyberharcèlement			1		1	1	2	1	1	4	1	12
Fraude à l'identité	1	1	1	1	3	1	1	1		1		11



2025

FC Vol moyen de transport

	Fév	Mar	Avr	Mai	Juin	Total
Vol de vélomoteur			1	1		2
Vol de vélo	5	2	7	4	5	23

FC Cambriolage

	Jan	Fév	Mar	Avr	Mai	Juin	Total
Cambriolage dans habitation	3	1		7	2	1	14
Cambriolage ds entreprise ou commerce	1		1			1	3
Cambriolage dans bâtiment (total)	4	1	1	7	2	2	17

FC Vol autre

	Jan	Fév	Avr	Juin	Total
Vol avec violence sans arme	1				1
Vol dans ou sur un véhicule		2	1		3
Vol d'armes et explosifs				1	1

Criminalité ICT

	Jan	Fév	Mar	Avr	Mai	Juin	Total
Fraude de cartes de paiements					1	1	2
Phishing	2	2	2	1	3	2	12
Skimming						1	1

FC Autre

	Jan	Avr	Mai	Total
Violence contre les métiers d'intérêt général	1		1	2
Rixe au couteau		1		1



PH Violence intrafamiliale (VIF)

	Jan	Fév	Mai	Juin	Total
VIF: physique, dans le couple		1		1	2
VIF: physique, envers des descendants	1				1
VIF: physique, envers d'autres membres	1				1
VIF: psychique, envers d'autres membres	1				1
VIF: économique, envers d'autres membres			1		1

PH Drogues

	Avr	Mai	Juin	Total
Vente de cocaïne	1	1	2	4
Vente de drogues synthétiques			1	1
Vente de cannabis en grande quantité			1	1

PH Violence dans l'espace public

	Jan	Mar	Avr	Mai	Juin	Total
Violence physique (transport public)				1		1
Violence physique (voie publique)	2	1			1	4
Violence physique (autre endroit public)			1			1
Violence psychique (transport public)				1		1
Violence psychique (voie publique)					1	1
Vol avec violence sans arme (endr. acces. au pub.)	1					1

PH Autre

	Jan	Fév	Mar	Mai	Total
Faux policiers			1		1
Terrorisme, extrémisme et radicalisme				1	1
Cyberharcèlement		1			1
Fraude à l'identité	1	1			2



STATISTIQUES POLICIERES DE CRIMINALITE

LIEU DE PERPETRATION: COMMUNE

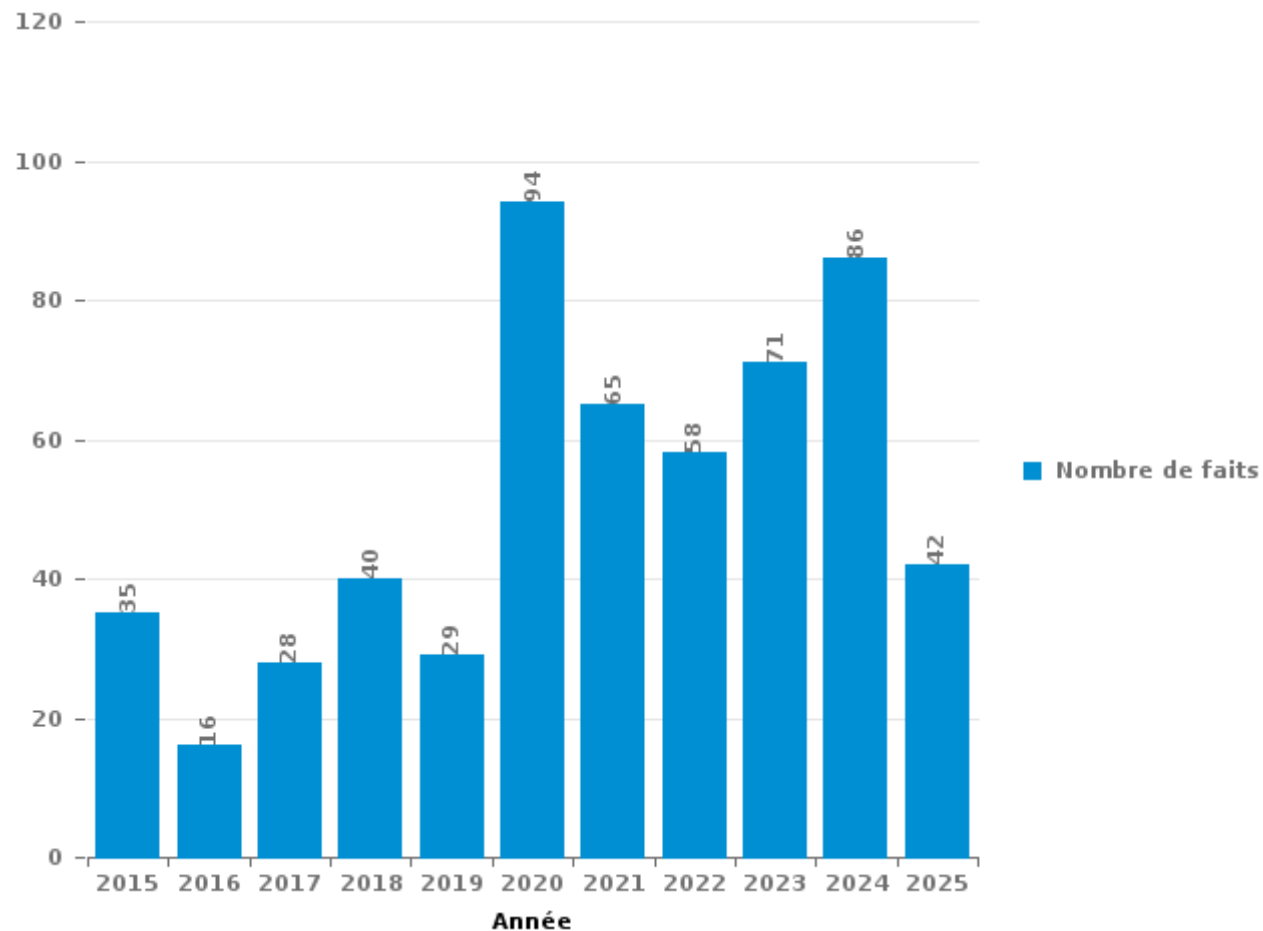
Hove

PARTIE III : ICT



Hove

Nombre total de délits avec un élément ICT/online, depuis 2015





Criminalité ICT/online au sens strict

Infractions (exhaustif)

	2015	2016	2017	2018	2019	2020	2021	2022	2023	2024	2025
Code pénal social: Infr. contre foi publique en droit pénal social: Faux en informatique					1						
Criminalité informatique: Faux en informatique:		2		3	1	5			1		
Criminalité informatique: Fraude informatique:	18	3	13	14	5	18	22	23	28	43	25
Criminalité informatique: Hacking:	1	1	5		2	4	7	3	4	1	
Criminalité informatique: Sabotage:							1	1		1	
Infr. contre autres valeurs morales et sentiments: Violation de communication par particulier:	1	1									
Total:	20	7	18	17	9	27	30	27	33	45	25

Figures criminelles (à considérer spécifiquement – ne pas additionner avec d'autres éléments – risque de double comptage!)

	2015	2017	2018	2019	2020	2021	2022	2023	2024	2025
Fraude de cartes de paiements	10	5	4	1	5	2	3	4	5	2
Phishing	1		3		7	8	4	13	15	12
Ransomware							2		1	
Shouldersurfing		2	2					2	1	
Skimming				1	2		1		1	1



Criminalité ICT/online au sens large

Infractions (uniquement si code-fait existe)

	2015	2016	2017	2018	2019	2020	2021	2022	2023	2024	2025
Fraude: Escroquerie: Fraude par internet	18	11	14	22	19	55	28	30	27	28	13
Infr. contre autres valeurs morales et sentiments: Cyberlokkig (leurre de mineur par ICT):								1			
Infr. contre les moeurs: Grooming (contact par ICT avec mineur < 16 ans):					1						
Infr. contre les moeurs: Pornographie infantine: Accès pornographie infantine via technologie							1				
Infr. contre les moeurs: Voyeurisme: Diffusion enregistrement nudité ou intimité			2			1					
Total:	18	11	16	22	20	56	29	31	27	28	13

Figures criminelles (à considérer spécifiquement – ne pas additionner avec d'autres éléments – risque de double comptage!)

	2015	2016	2017	2018	2019	2020	2021	2022	2023	2024	2025
Cyberharcèlement	2	2	1	4	1	7	2	1	8	12	1

STATISTIQUES POLICIERES DE CRIMINALITE

LIEU DE PERPETRATION: COMMUNE

Hove

PARTIE IV : DESTINATION LIEU



Hove

Vol et extorsion

	2000	2015	2016	2017	2018	2019	2020	2021	2022	2023	2024	2025
Habitation: maison	84	62	30	42	35	62	52	42	48	60	72	13
Voie publique	48	35	31	38	27	26	42	53	48	32	26	6
Emplacement de vélo	11	11	10	18	20	9	5	8	4	12	6	13
Station de bus / métro et gare de chemin de fer	36	7	10	10	20	3	3	4	2	6	5	8
Habitation: allée	2	10	10	15	10	3	6	8	10	13	10	2
Habitation: appartement	2	9	2	4	6	10	4	5	6	11	9	2
Parking	6	8	11	11	7	5	2	2	1	8	5	3
Habitation: dépendances	11	7	6	6	8	7	2	2	4	4	3	1
Habitation: non précisée	4	11	4	3	2	1	2	4	8	3	3	1
Inconnue	10	2	2	5	5	4	3		1			1
Institution d'enseignement	3	4	2	3	6	2			1	3	6	2
Culture et loisirs	1	5	2	11	4	3			2			1
Habitation: garage	6	3	1	2	7		2	1		1		2
Horeca	8	6	1	2	2	1		1	2	1		1
Magasin	2	2	3	3	3	2	4		3	1		2
Moyen de transport: voiture	14	1			1				7		1	
Autre		4	1	6	3		1	2	1			2
Service public		3	4	5	4	1	1			1		
Chantier	2	2	2	1	3	1	2	4		1		
Infrastructure sportive	7	3	3		1		1				1	1
Terrain	3	3	3	1				1	1		2	1
Entreprise	2	1	1	1	1		2	1	1		2	
Médecin / dentiste / pharmacien	2	1	1	1	1		1	1			1	
Banque / institution financière	1	3			2					1		
Maison de repos	1				1	1		2		1		
Service		2		1			1		1			
Bâtiment administratif	2			1	1							
Stade	2			1						1		
Arrêt de bus / tram	2			1								
Station essence	3											
Aéroport		2										
Habitation: autre						2						
Moyen de transport: autobus / autocar	1					1						
Moyen de transport: autre											2	
Moyen de transport: camion	1											1
Moyen de transport: train / tram / métro	1									1		
Cimetière	1											
Total	279	207	140	192	180	144	136	141	151	161	157	60

FPF/DGR/DRI/BIPOL - Statistiques policières de criminalité (date de clôture: 31/10/2025)

Les données pour les années 2001 jusqu'à 2014 ne sont plus publiées mais restent disponibles sur demande auprès du service BIPOL.

Les données pour 2025 ne concernent que le 1er semestre.



Hove

Dégradation de la propriété

	2000	2015	2016	2017	2018	2019	2020	2021	2022	2023	2024	2025
Voie publique	18	18	12	20	18	5	1	3	3	3	2	1
Habitation: résidence principale	12	6	5	2	1	2	6	1	2	2	3	1
Parking	4	3	1	3	5	2				3	2	
Habitation: allée	2	7		4	4						1	
Emplacement de vélo	2	5	4					2	1			
Institution d'enseignement	6			1	6							
Habitation: dépendances	8			1		1	1					
Habitation: jardin	4	3			2		1					
Habitation: non précisée	3		1	2	2					2		
Inconnue	6	1										
Terrain		1	1		1	1	1	2				
Magasin	2		1			1					1	
Culture et loisirs				3								
Infrastructure sportive	2	1										
Stade	2				1							
Banque / institution financière				1						1		
Cimetière						2						
Habitation: garage			1		1							
Maison de repos	1			1								
Moyen de transport: voiture	2											
Service public	2											
Station de bus / métro et gare de chemin de fer	2											
Bâtiment administratif			1									
Chantier		1										
Entreprise								1				
Horeca					1							
Médecin / dentiste / pharmacien		1										
Total	78	47	27	38	42	14	10	9	6	11	9	2

FPF/DGR/DRI/BIPOL - Statistiques policières de criminalité (date de clôture: 31/10/2025)

Les données pour les années 2001 jusqu'à 2014 ne sont plus publiées mais restent disponibles sur demande auprès du service BIPOL.

Les données pour 2025 ne concernent que le 1er semestre.



Hove

Infractions contre l'intégrité physique

	2000	2015	2016	2017	2018	2019	2020	2021	2022	2023	2024	2025
Habitation	6	10	7	15	10	9	12	16	12	17	12	6
Voie publique	6	8	7	2	13	3	5	8	6	7	3	5
Culture et loisirs		1	5	1	1	2	1	4				
Infrastructure sportive	5	1	2		1			2	1	1		
Horeca	1		1		1	2	1	1	2		1	
Institution d'enseignement			2			1		1		2		1
Inconnue	2		1				2	1				
Magasin					1	2		2			1	
Service public				1								4
Habitation: allée							1		1			
Parking							1				1	
Terrain		1							1			
Autre								1				
Entreprise						1						
Habitation: jardin			1									
Moyen de transport: autre												1
Moyen de transport: train / tram / métro						1						
Service							1					
Stade				1								
Total	20	21	26	20	27	21	24	36	23	27	18	17

FPF/DGR/DRI/BIPOL - Statistiques policières de criminalité (date de clôture: 31/10/2025)

Les données pour les années 2001 jusqu'à 2014 ne sont plus publiées mais restent disponibles sur demande auprès du service BIPOL.

Les données pour 2025 ne concernent que le 1er semestre.

STATISTIQUES POLICIERES DE CRIMINALITE

LIEU DE PERPETRATION: COMMUNE

Hove

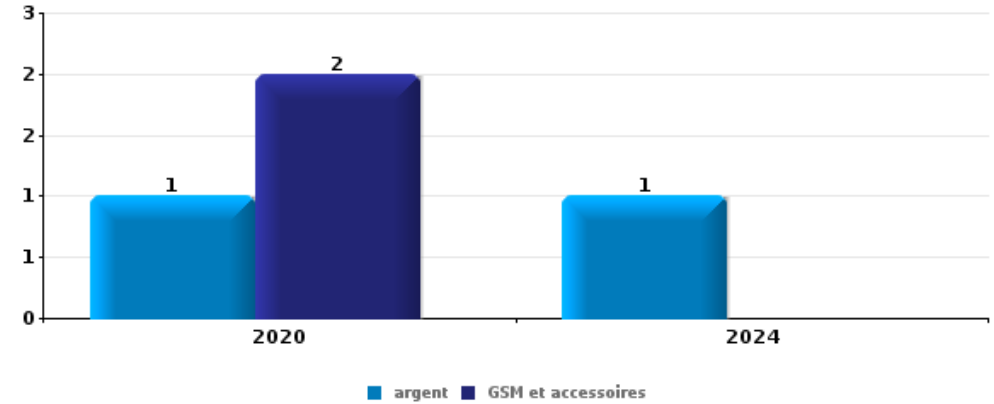
PARTIE V : OBJETS ET MOYENS DE TRANSPORT



Hove

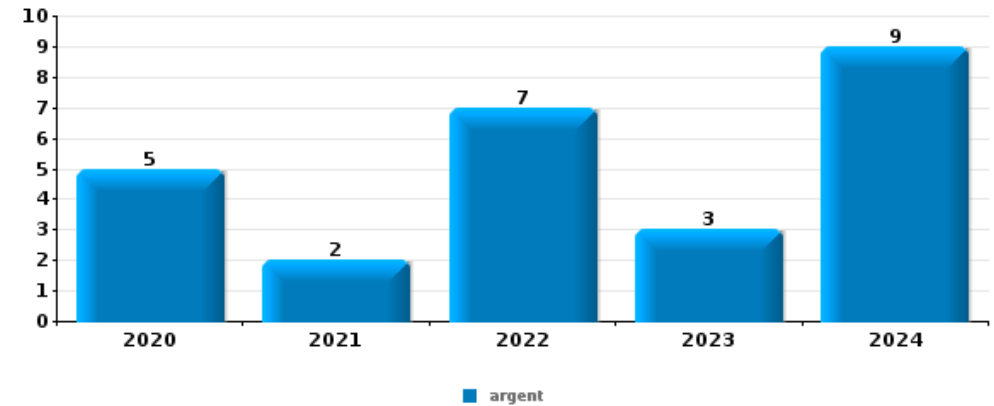
Vol à main armée

Top 5 Objets volés (sbd nombre de faits)		2020	2021	2022	2023	2024	2025
1	argent	1				1	
1	GSM et accessoires	2					
3	autre document officiel					1	
3	carte bancaire / carte de crédit					1	
3	carte d'identité / passeport					1	
3	clé					1	
3	multimédia	1					
3	parfum / produit de beauté					1	
3	permis de conduire					1	
3	portefeuille					1	
3	sac à main					1	



Vol dans ou sur un véhicule

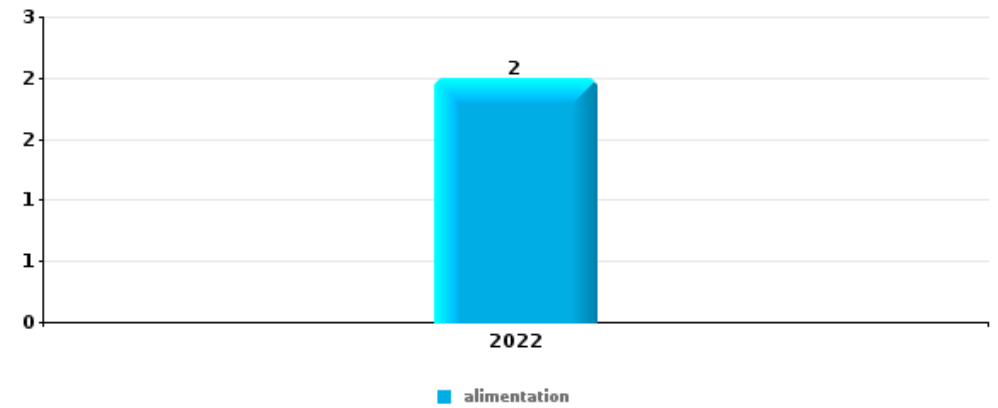
Top 5 Objets volés (sbd nombre de faits)		2020	2021	2022	2023	2024	2025
1	argent	5	2	7	3	9	
2	pièce de moyen de transport	9		11	3	1	
3	carte bancaire / carte de crédit	3	1	4	3	3	
4	lunettes / verres de contact	3	1		2	6	
5	ordinateur et accessoires		3	2	1	3	
5	permis de conduire	3	1	3	2		





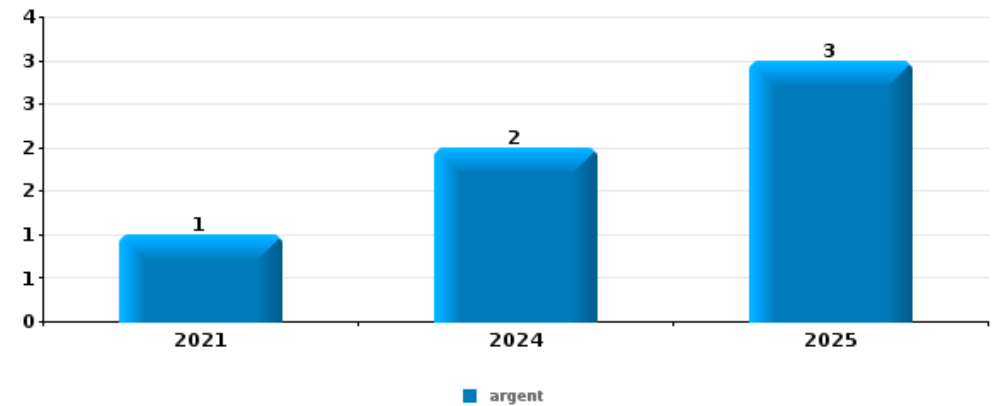
Vol à l'étalage

Top 5 Objets volés (sbd nombre de faits)		2020	2021	2022	2023	2024	2025
1	alimentation			2			
2	argent				1		
2	coffre-fort / coffret (argent) / caisse				1		
2	GSM et accessoires	1					
2	parfum / produit de beauté	1					



Cambrilage ds entreprise ou commerce

Top 5 Objets volés (sbd nombre de faits)		2020	2021	2022	2023	2024	2025
1	argent		1			2	3
2	multimédia	1					1
3	alimentation						1
3	ordinateur et accessoires	1					

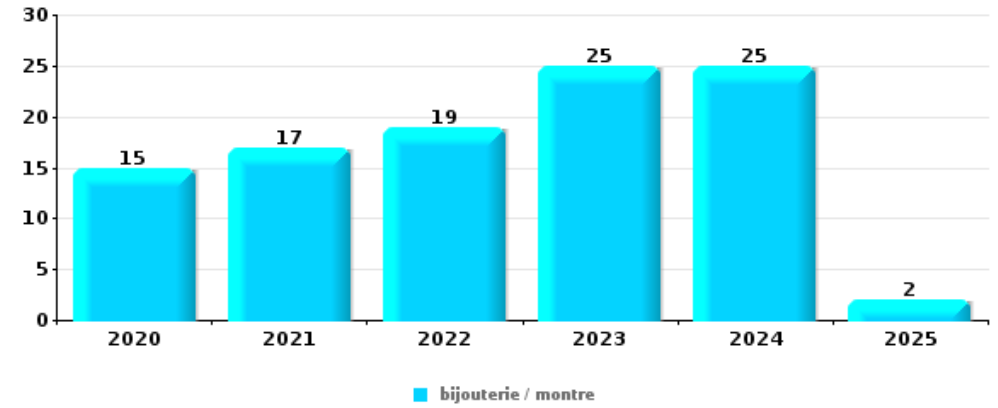




Cambrassage dans habitation

Top 5 Objets volés (sbd nombre de faits)

	2020	2021	2022	2023	2024	2025
1 bijouterie / montre	15	17	19	25	25	2
2 argent	11	11	15	11	12	3
3 ordinateur et accessoires	3	4	3	3	1	
4 vêtement	1	1	3	2	4	
5 clé	1	2	1	2	3	



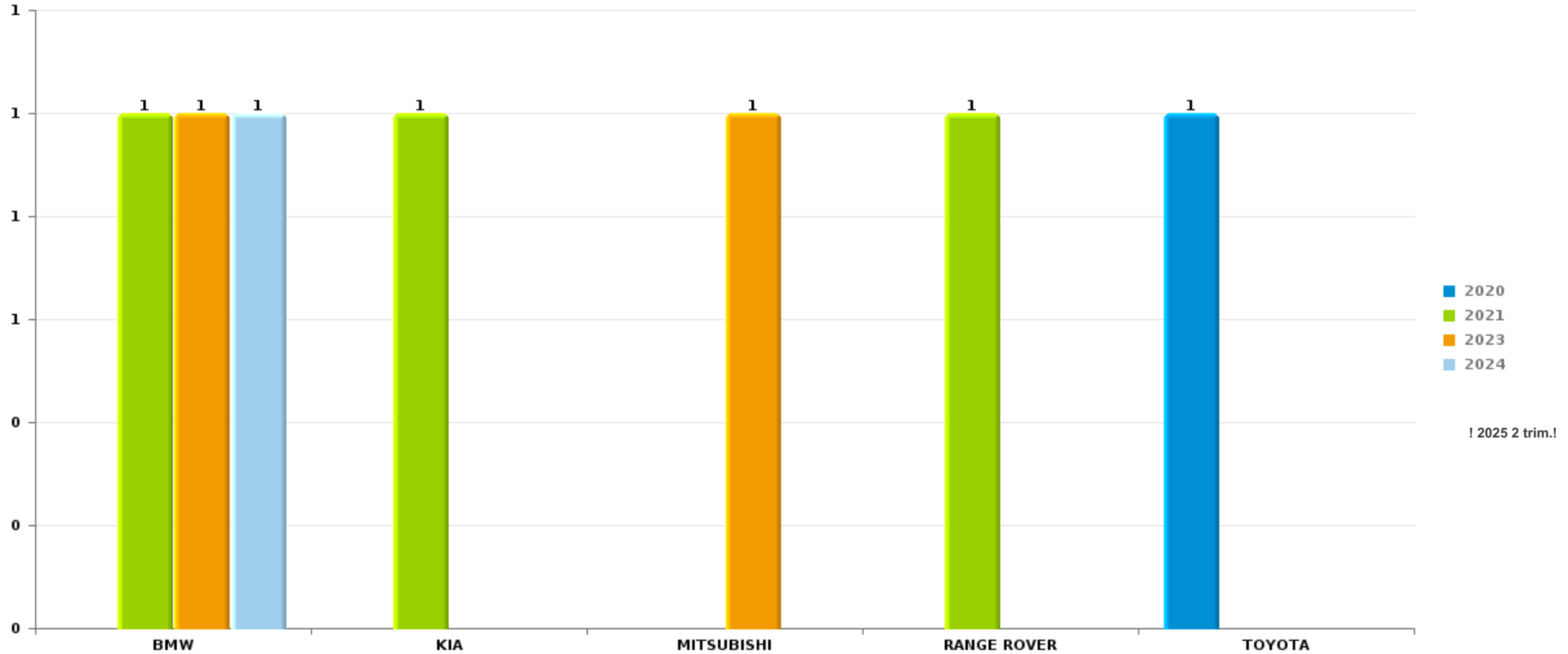
Remarque: en ce qui concerne les objets, aucun total n'est reproduit étant donné que plusieurs objets peuvent avoir été volés lors d'un même fait.



Hove

Vol de voiture

Nombre de voitures volées par marque (Top 5)



STATISTIQUES POLICIERES DE CRIMINALITE

LIEU DE PERPETRATION: COMMUNE

Hove

PARTIE VI : SUSPECTS



Partie 1: Niveau FAITS (comptage du nombre de faits pour lesquels un certain type de suspect est impliqué)

1.1. Nombre d'infractions selon le sexe des suspects identifiés (par catégorie principale)

Étant donné que, tant un suspect identifié masculin qu'un suspect identifié féminin peuvent être impliqués lors d'un même fait, il est possible que la somme des colonnes «Hommes» et «Femmes» soit supérieure à la valeur de la colonne «Total...» (voir également la note méthodologique)

Hove

2025

Catégorie principale / Sexe	Nombre total de faits avec au moins 1 suspect	Hommes	%	Femmes	%
Drogues	14	13	92,9%	1	7,1%
Infr. contre l'intégrité physique	10	10	100,0%		
Fraude	2	2	100,0%		
Infr. contre la sécurité publique	2	1	50,0%	1	50,0%
Protection de la jeunesse	2			2	100,0%
Vol et extorsion	2			2	100,0%
Criminalité informatique	1			1	100,0%
Infr. contre autres valeurs morales et sentiments	1	1	100,0%		
Infr. contre l'autorité publique	1	1	100,0%		
Législation sur les étrangers	1	1	100,0%		
Total	36	29	80,6%	7	19,4%



1.2. Nombre d'infractions selon le sexe des suspects identifiés (par figure criminelle)

Étant donné que, tant un suspect identifié masculin qu'un suspect identifié féminin peuvent être impliqués lors d'un même fait, il est possible que la somme des colonnes «Hommes» et «Femmes» soit supérieure à la valeur de la colonne «Total...» (voir également la note méthodologique)

Hove

2025

FC Autre

Figure criminelle / Sexe	Nombre total de faits avec au moins 1 suspect identifié	Hommes	%
Violence contre les métiers d'intérêt général	1	1	100,0%
Rixe au couteau	1	1	100,0%
Total	PA	PA	PA

PH Violence intrafamiliale (VIF)

Figure criminelle / Sexe	Nombre total de faits avec au moins 1 suspect identifié	Hommes	%	Femmes	%
VIF: physique, envers des descendants	1	1	100,0%		
VIF: physique, envers d'autres membres	1	1	100,0%		
VIF: psychique, envers d'autres membres	1			1	100,0%
VIF: économique, envers d'autres membres	1			1	100,0%
Total	PA	PA	PA	PA	PA

CRIMINALITE ENREGISTREE: SUSPECTS



PH Drogues

Figure criminelle / Sexe	Nombre total de faits avec au moins 1 suspect identifié	Hommes	%	Femmes	%
Vente de cocaïne	4	3	75,0%	1	25,0%
Vente de drogues synthétiques	1	1	100,0%		
Vente de cannabis en grande quantité	1	1	100,0%		
Total	PA	PA	PA	PA	PA

PH Violence dans l'espace public

Figure criminelle / Sexe	Nombre total de faits avec au moins 1 suspect identifié	Hommes	%
Violence physique (transport public)	1	1	100,0%
Violence physique (voie publique)	3	3	100,0%
Violence psychique (voie publique)	1	1	100,0%
Total	PA	PA	PA

PH Autre

Figure criminelle / Sexe	Nombre total de faits avec au moins 1 suspect identifié	Hommes	%
Fraude à l'identité	1	1	100,0%
Total	PA	PA	PA



1.3. Nombre d'infractions selon l'âge des suspects identifiés (par catégorie principale)

Étant donné que, tant un suspect identifié mineur qu'un suspect identifié majeur peuvent être impliqués lors d'un même fait, il est possible que la somme des colonnes «Mineur» et «Majeur» soit supérieure à la valeur de la colonne «Total...» (voir également la note méthodologique)

Hove

2025

Catégorie principale / Âge	Nombre total de faits avec au moins 1 suspect identifié	Mineur	%	Majeur	%
Drogues	14	7	50,0%	7	50,0%
Infr. contre l'intégrité physique	10	1	10,0%	9	90,0%
Fraude	2			2	100,0%
Infr. contre la sécurité publique	2	2	100,0%		
Protection de la jeunesse	2	2	100,0%		
Vol et extorsion	2			2	100,0%
Criminalité informatique	1			1	100,0%
Infr. contre autres valeurs morales et sentiments	1			1	100,0%
Infr. contre l'autorité publique	1			1	100,0%
Législation sur les étrangers	1			1	100,0%
Total	36	12	33,3%	24	66,7%



1.4. Nombre d'infractions selon l'âge des suspects identifiés (par figure criminelle)

Étant donné que, tant un suspect identifié mineur qu'un suspect identifié majeur peuvent être impliqués lors d'un même fait, il est possible que la somme des colonnes «Mineur» et «Majeur» soit supérieure à la valeur de la colonne «Total...»
(voir également la note méthodologique)

Hove

2025

FC Autre

Figure criminelle / Âge	Nombre total de faits avec au moins 1 suspect identifié	Majeur	%
Violence contre les métiers d'intérêt général	1	1	100,0%
Rixe au couteau	1	1	100,0%
Total	PA	PA	PA

PH Violence intrafamiliale (VIF)

Figure criminelle / Âge	Nombre total de faits avec au moins 1 suspect identifié	Mineur	%	Majeur	%
VIF: physique, envers des descendants	1			1	100,0%
VIF: physique, envers d'autres membres	1			1	100,0%
VIF: psychique, envers d'autres membres	1	1	100,0%		
VIF: économique, envers d'autres membres	1			1	100,0%
Total	PA	PA	PA	PA	PA

PH Drogues

Figure criminelle / Âge	Nombre total de faits avec au moins 1 suspect identifié	Majeur	%
Vente de cocaïne	4	4	100,0%
Vente de drogues synthétiques	1	1	100,0%
Vente de cannabis en grande quantité	1	1	100,0%
Total	PA	PA	PA

CRIMINALITE ENREGISTREE: SUSPECTS



PH Violence dans l'espace public

Figure criminelle / Âge	Nombre total de faits avec au moins 1 suspect identifié	Mineur	%	Majeur	%
Violence physique (transport public)	1			1	100,0%
Violence physique (voie publique)	3	1	33,3%	2	66,7%
Violence psychique (voie publique)	1	1	100,0%		
Total	PA	PA	PA	PA	PA

PH Autre

Figure criminelle / Âge	Nombre total de faits avec au moins 1 suspect identifié	Majeur	%
Fraude à l'identité	1	1	100,0%
Total	PA	PA	PA



Partie 2: Niveau SUSPECTS-FAIT (comptage du nombre de combinaisons suspect-fait)

2.1. Nombre de suspects-fait selon le sexe des suspects identifiés (TOP 5 des catégories principales)

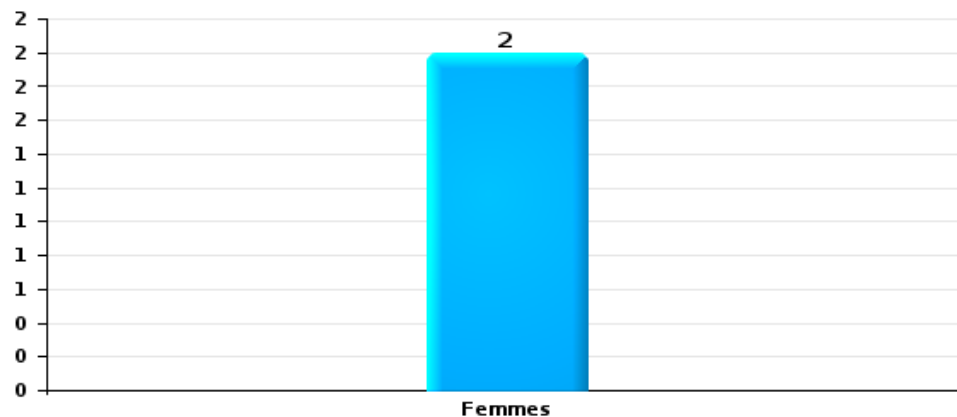
Lorsqu'un même suspect a commis plusieurs faits durant la période considérée, il est aussi comptabilisé plusieurs fois (voir également la note méthodologique)

Hove

2025

Vol et extorsion

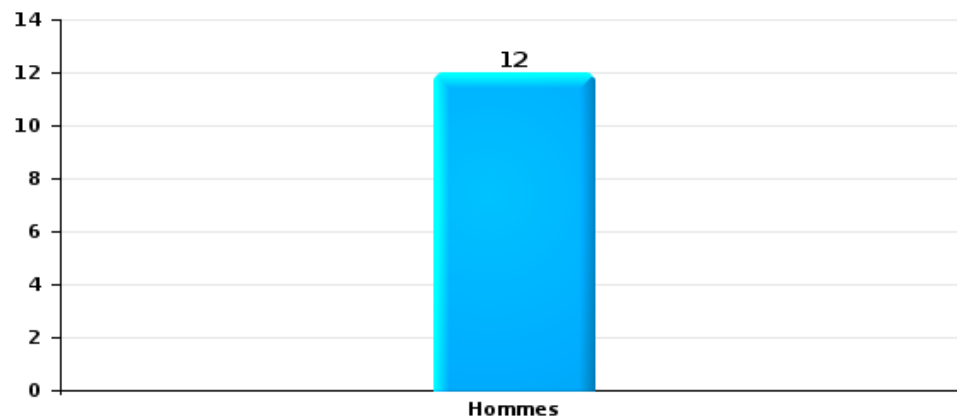
Nombre de suspects-fait selon le sexe





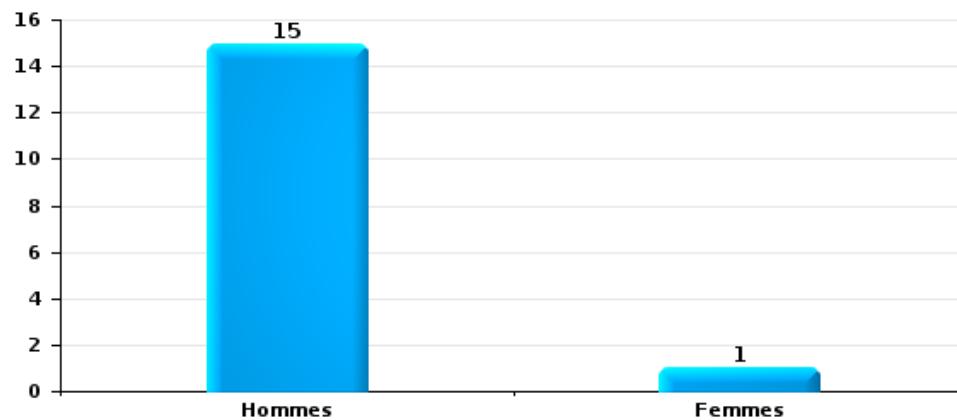
Infr. contre l'intégrité physique

Nombre de suspects-fait selon le sexe



Drogues

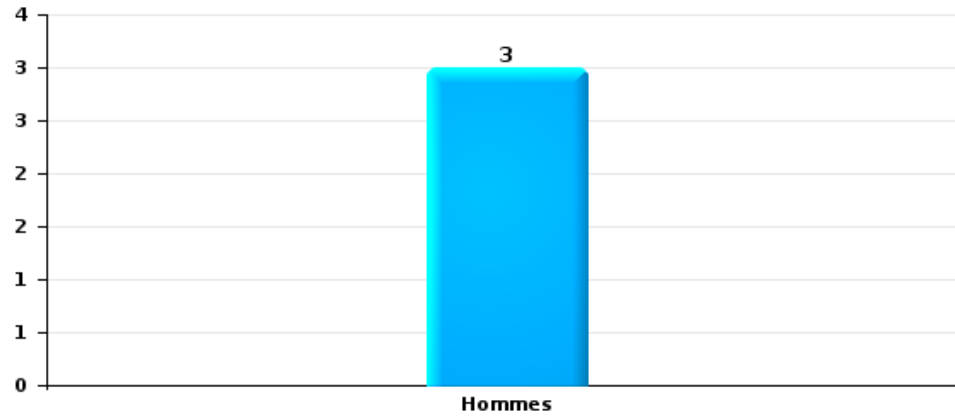
Nombre de suspects-fait selon le sexe





Fraude

Nombre de suspects-fait selon le sexe





2.2. Nombre de suspects-fait selon le sexe des suspects identifiés (TOP 5 des figures criminelles)

Lorsqu'un même suspect a commis plusieurs faits durant la période considérée, il est aussi comptabilisé plusieurs fois (voir également la note méthodologique)

Hove

2025



2.3. Nombre de suspects-fait selon l'âge des suspects identifiés (TOP 5 des catégories principales)

1) Lorsqu'un même suspect a commis plusieurs faits durant la période considérée, il est aussi comptabilisé plusieurs fois, qu'il ait le même âge ou non – 2) Les suspects au-dessous de 14 ans et à partir de 90 ans ne sont pas repris dans le tableau (voir également la note méthodologique)

Hove

2025

Vol et extorsion

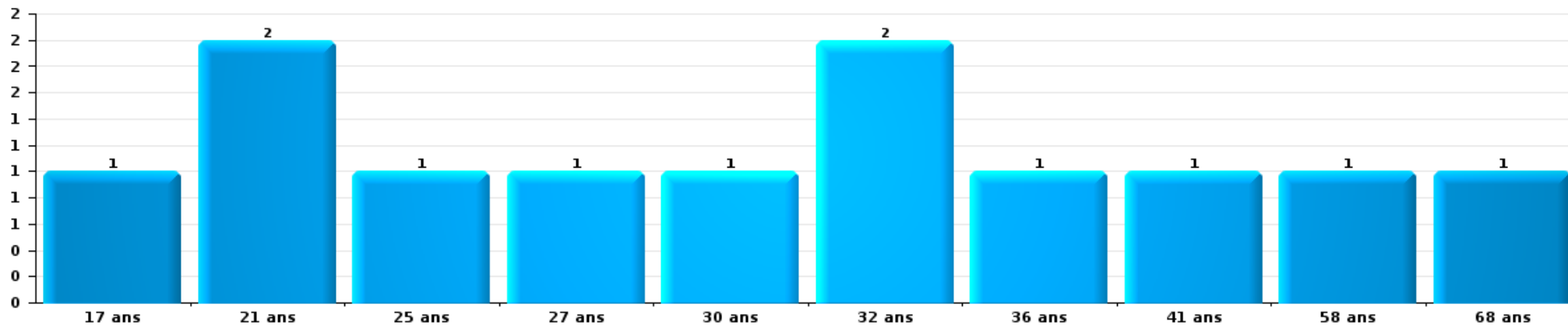
Nombre de suspects-fait par âge (chronologique)





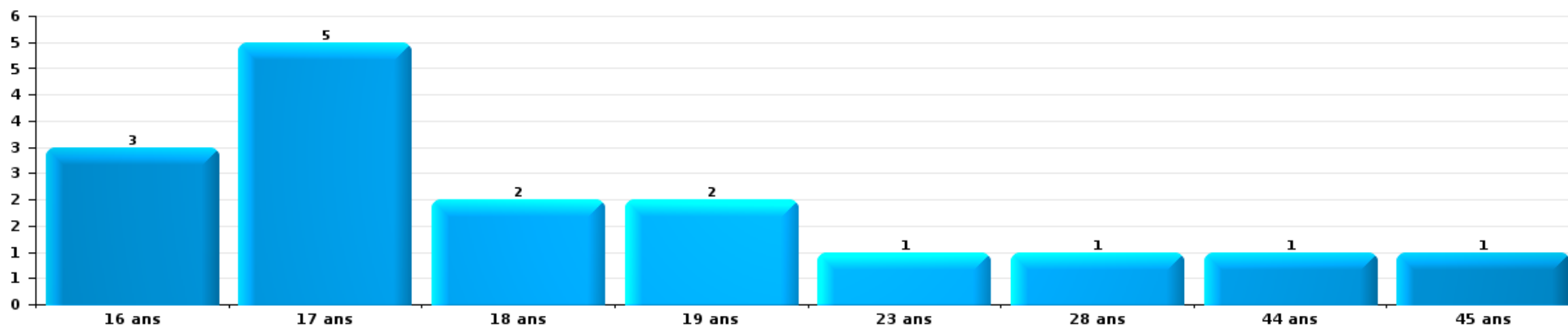
Infr. contre l'intégrité physique

Nombre de suspects-fait par âge (chronologique)



Drogues

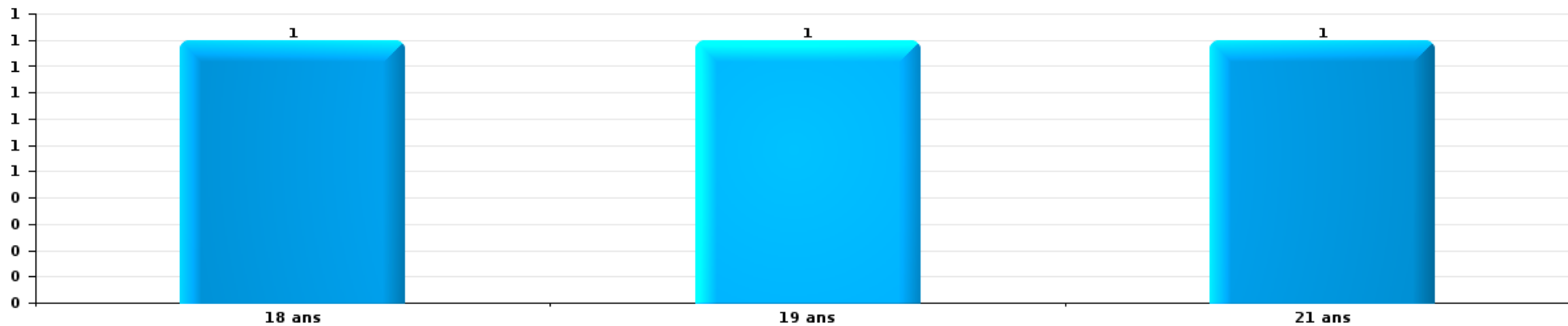
Nombre de suspects-fait par âge (chronologique)





Fraude

Nombre de suspects-fait par âge (chronologique)





2.4. Nombre de suspects-fait selon l'âge des suspects identifiés (TOP 5 des figures criminelles)

1) Lorsqu'un même suspect a commis plusieurs faits durant la période considérée, il est aussi comptabilisé plusieurs fois, qu'il ait le même âge ou non – 2) Les suspects au-dessous de 14 ans et à partir de 90 ans ne sont pas repris dans le tableau (voir également la note méthodologique)

Hove

2025

STATISTIQUES POLICIERES DE CRIMINALITE

LIEU DE PERPETRATION: COMMUNE

Hove

***ANNEXE I: DETAIL PAR CATEGORIE DE DELIT
CODE PENAL***



Hove

Infraction Code pénal

Infr. contre l'intégrité physique

			2000	2015	2016	2017	2018	2019	2020	2021	2022	2023	2024	2025
Meurtre	Empoisonnement (meurtre)	Acc.		1										
	Autres	Tent.		1			1						1	1
		Sous-total		2			1						1	1
Torture et maltraitance	Traitement inhumain	Acc.												1
	Traitement dégradant	Acc.							1					
		Sous-total							1					1
Coups et/ou blessures vol. en sphère familiale	Entre partenaires ou ex-partenaires	Acc.	3	9	4	10	5	8	10	7	6	8	6	2
	Lors d'un différend familial en général	Acc.	3											
	Par les parents envers un mineur	Acc.			2	1	1	1		2		1		
	Envers les parents	Acc.	1			1	1		1	3	3	2	1	
	Envers d'autres ascendants directs ou collatéraux	Acc.					1	1		1		2	1	1
	Sous-total		7	9	6	12	8	10	11	13	9	13	8	3
Coups et/ou blessures vol. hors sphère familiale	Bagarres (=coups réciproques)	Acc.	3	1	2	4	4	3	3	7	2	7	3	2
	Envers un mineur par une pers. ayant autorité	Acc.								2				
	Envers un mineur qualité de l'auteur inconnue	Acc.	1	1					2	3		1		
	Coups envers personnel transport public	Acc.		1										
	Coups envers profession médicale	Acc.												1
	Coups envers personnel institut d'enseignement	Acc.												1
Non spécifié	Acc.	9	5	14	2	10	4	6	5	5	5	5	3	7
	Sous-total		13	8	16	6	14	7	11	17	7	13	6	11
Abstention coupable		Acc.						1	1					
		Sous-total						1	1					
Autres infr. volontaires. c/ l'intégrité phys.	Privation de soins à enfant ou personne vulnérable	Acc.									1		1	
	Administration substances nuisibles	Acc.								1				
	Entrave méchante à la circulation	Acc.								2				
	Voies de faits et violences légères	Acc.		1	4	2	4	3		3	4	1	2	1
	Sous-total		1	4	2	4	3		6	5	1	3	1	
Infr. involontaires contre l'intégrité physique	Morsure de chien	Acc.		1							2			
		Sous-total		1							2			
	Total		20	21	26	20	27	21	24	36	23	27	18	17



Infr. contre la liberté individuelle

		2000	2015	2016	2017	2018	2019	2020	2021	2022	2023	2024	2025
Prise d'otages	Acc.		1										
	Sous-total		1										
Enlèvement de mineur ou personne vulnérable	Autre enlèvement				1								
	Tent.			1					1				
	Sous-total			1	1				1				
Détenion par un particulier	Acc.							1					
	Sous-total							1					
	Total		1	1	1			1	1				



Infr. contre les mœurs

			2000	2015	2016	2017	2018	2019	2020	2021	2022	2023	2024	2025
Viol n'ayant pas causé la mort	Victime < 10a	Acc.			2			1						
	Victime 10a - 14a	Acc.						1	1					
	Victime 14a - 16a	Acc.						1						
	Victime majeure	Acc.			1	2								
		Tent.					1							
	Sous-total			3	2	1	1	3	1					
Viol n'ayant pas causé la mort (nvCPS)	Victime < 16a	Acc.										1	1	
	Victime majeure	Acc.										1		
	Sous-total											2	1	
Attentat à la pudeur avec violence / menace	Victime < 16a	Acc.	1			1		1		1	1			
	Victime majeure	Acc.				1			1	2				
	Sous-total		1		1	1	1	1	1	3	1			
Attentat à la pudeur sans violence / menace	Victime < 16a	Acc.		1	1	2								
	Sous-total		1	1	2									
Atteinte intégrité sexuelle sans mort (nvCPS)	Victime < 16a	Acc.									1		3	
	Victime 16a - 18a	Acc.									1		1	
	Victime majeure	Acc.											2	
	Sous-total										2		6	
Pornographie infantine	Détention	Acc.				1				2				
	Distribution	Acc.								2				
	Accès pornographie infantine via technologie	Acc.								1				
	Sous-total				1					5				
Incitation à la débauche	Victime mineure	Acc.			1	1	1	1	2	1	1			
	Victime majeure	Tent.							1					
	Sous-total				1	1	1	1	3	1	1			
Outrage public aux bonnes mœurs	Actions (exhibitionnisme, etc.)	Acc.	4						2		2			
	Ecrits, images, objets	Acc.	2	1				1						
	Contenu pornographique extrême ou violent (nvCPS)	Acc.										2		
	Non spécifié	Acc.								1				
	Sous-total		6	1				1	2	1	2	2		
Voyeurisme	Diffusion enregistrement nudité ou intimité	Acc.							1					
		Tent.			2									
	Sous-total				2				1					
Voyeurisme via moyen technique ou autre (nvCPS)	Victime < 16a	Acc.										1		
	Sous-total											1		
Diffusion de contenu à caractère sexuel (nvCPS)	Victime majeure	Acc.											1	
	Sous-total												1	



Infr. contre les mœurs

		2000	2015	2016	2017	2018	2019	2020	2021	2022	2023	2024	2025
Diffusion contenu sex. but méchant/lucrat. (nvCPS)	Victime < 16a	Acc.											1
	Victime majeure	Acc.									2		
		Sous-total									2		1
Grooming (contact par ICT avec mineur < 16 ans)		Acc.					1						
		Sous-total					1						
Grooming offline - sans ICT (nvCPS)	Victime < 16a	Acc.										1	
		Sous-total										1	
Exploitation sexuelle mineurs-prostitution (nvCPS)	Incitation à la débauche/prostit. (nvCPS)	Acc.								1	4		
		Sous-total								1	4		
Images d'abus sexuels de mineurs (nvCPS)	Production/diffusion images abus sexuels (nvCPS)	Acc.										1	
		Sous-total										1	
		Total	7	2	4	9	3	7	8	10	7	11	10



Infr. contre autres valeurs morales et sentiments

			2000	2015	2016	2017	2018	2019	2020	2021	2022	2023	2024	2025
Harcèlement	Harcèlement par téléphone (OLD)	Acc.	3											
		Acc.		7	10	9	10	4	10	3	13	15	19	1
	Sous-total	3	7	10	9	10	4	10	3	13	15	19	1	
Atteinte à l'honneur	Calomnie et diffamation	Acc.	1		1	1	1	2	1		2	3	4	3
		Acc.	1		1									
	Imputation calomnieuse	Acc.		1	1				1	1				1
		Acc.												
Injures (Délit)	Acc.		1	1									1	
	Sous-total	2	1	3	1	1	2	2	1	2	3	5	4	
Vie privée	Violation de domicile par un particulier	Acc.	2		1	3				5	2	1		
		Acc.		2										
	Sous-total	2	2	1	3					5	2	1		
Violation du secret des lettres	Acc.													
	Sous-total													
Tapage nocturne	Acc.	1		2	1									
Sous-total	1		2	1										
Violation de communication par particulier	Acc.		1	1										
Sous-total			1	1										
Abus faiblesses de personnes	Acc.		1						1				1	
Sous-total			1						1				1	
Vie privée mœurs: publication identité victime	Acc.											1		
Sous-total												1		
Cyberlokkig (leurre de mineur par ICT)	Acc.										1			
Sous-total											1			
Total		8	12	17	14	11	6	13	9	18	20	25	5	



Infr. relative au statut juridique de l'enfant

		2000	2015	2016	2017	2018	2019	2020	2021	2022	2023	2024	2025
Non-représentation d'enfants	Par les parents	Acc.			1								
		Sous-total			1								
		Total			1								



Vol et extorsion

			2000	2015	2016	2017	2018	2019	2020	2021	2022	2023	2024	2025
Vol avec circ. aggr.	Avec violence	Acc.	5	4		3	1		2	3	2		3	
		Tent.		1										
	Sans violence	Acc.	34	59	36	65	45	56	43	43	49	48	60	15
		Tent.	15	57	24	27	21	32	33	24	29	37	37	8
Sous-total			54	121	60	95	67	88	78	70	80	85	100	23
Vol sans circ. aggr.	Avec violence	Acc.		2				1	1					
	Sans violence, Vol à la tire	Acc.	1	1	1	2	1	3	1	1		3		
		Acc.		3	3		2	1	3		2	1	2	1
	Sans violence, Vol domestique	Tent.				1								
	Sans violence	Acc.	125	79	73	93	107	48	47	69	64	65	44	36
Tent.				2	1		1	4	1	2	5	6		
Sous-total			126	85	79	97	110	54	56	71	68	74	52	37
Vol non spécifié		Acc.	64				2							1
		Tent.	35											
	Sous-total			99				2						1
Extorsion		Acc.		1	1			2	1		2	2	3	
		Tent.					1		1		1		1	
	Sous-total				1	1		1	2	2	3	2	4	
Total			279	207	140	192	180	144	136	141	151	161	157	60



Fraude

		2000	2015	2016	2017	2018	2019	2020	2021	2022	2023	2024	2025
Blanchiment d'argent	Acc.					5	4	12	10	2	7	5	1
	Tent.								2				
	Sous-total					5	4	12	12	2	7	5	1
Recel	Recel simple	Acc.		1							1	1	
	Sous-total			1							1	1	
Grivèlerie	Boissons et aliments	Acc.			1	1	2	1		1			
	Voiture de location	Acc.	1	1				1		1		2	
	Sous-total		1	1	1	1	2	2		2		2	
Détournement et destruction frauduleuse	Cel frauduleux	Acc.	1	1	1	1	1	1	3	2	1	1	
	D'argent, de papiers, etc.	Acc.				1							
	Non spécifié	Acc.	3										
	Sous-total		4	1	1	2	1	1	3	2	1	1	
Escoquerie	Fraude par internet	Acc.	10	2	10	15	18	51	26	27	26	28	13
		Tent.	8	9	4	7	1	4	2	3	1		
	Escoquerie sans internet	Acc.	3	5	3	4	4	7	2	7	4	8	3
		Tent.			1	1	1					1	
	Non spécifié	Acc.	4										
		Tent.	1										
Sous-total		5	21	16	18	27	24	62	30	37	31	37	16
Tromperie	Marchandises vendues / travail fourni	Acc.	1						1				
	Endossement frauduleux de factures	Acc.							1				
	Sous-total		1						2				
Abus de confiance et infr. apparentées	Abus de confiance	Acc.	2	3		3	2	1	2	3	1		1
	Sous-total		2	3		3	2	1	2	3	1		1
Infr. liées à l'insolvabilité	Par le débiteur	Acc.				1	1		2			1	
	Non spécifié	Acc.									2		
	Sous-total					1	1		2		2	1	
Chèques sans provision		Acc.	3										
	Sous-total		3										
Total			15	22	22	20	39	34	78	51	46	43	47

FPF/DGR/DR/BIPOL - Statistiques policières de criminalité (date de clôture: 31/10/2025)
 Les données pour les années 2001 jusqu'à 2014 ne sont plus publiées mais restent disponibles sur demande auprès du service BIPOL.
 Les données pour 2025 ne concernent que le 1er semestre.



Dégradation de la propriété

			2000	2015	2016	2017	2018	2019	2020	2021	2022	2023	2024	2025
Incendie volontaire	Dans lieu habité (de nuit)	Acc.		1										
		Tent.									1			
	Dans un autre lieu (de jour)	Acc.	1											1
	Dans un autre lieu (de nuit)	Acc.				2	4			1	1			
	Dans un autre lieu (moment indéterminé)	Acc.			1	1			1					
		Tent.			1									
	Non spécifié	Acc.	1											
		Sous-total	2	1	2	3	4	1		1	2			1
Destruction par explosion volontaire	Dans lieu habité (de nuit)	Acc.											1	
		Sous-total											1	
Incendie involontaire		Acc.	3	1	1	2		2	4	2	1	3	1	1
		Sous-total	3	1	1	2		2	4	2	1	3	1	1
Destruction, dénaturaton, dégradation	Avec circ. aggr.	Acc.	2										1	
	Non spécifié	Acc.	38											
		Sous-total	40										1	
Vandalisme	Sur véhicules	Acc.	12	24	10	20	22	7	2	2	2	4	3	
	Sur autres biens mobiliers	Acc.	13	3	5	3	5	2	2	2			1	
	Graffitis	Acc.			1		1							
	Autres détériorations sur biens immobiliers	Acc.	5	18	8	10	9	1	2	1	1	4	2	
	Dégradation de clôture	Acc.	3				1	1		1				
		Sous-total	33	45	24	33	38	11	6	6	3	8	6	
		Total	78	47	27	38	42	14	10	9	6	11	9	2



Infr. contre la Sécurité de l'Etat

		2000	2015	2016	2017	2018	2019	2020	2021	2022	2023	2024	2025
Roi et gouvernement	Acc.	1											
	Sous-total	1											
	Total	1											



Infr. contre la sécurité publique

			2000	2015	2016	2017	2018	2019	2020	2021	2022	2023	2024	2025
Organisation criminelle	Acc.									1				
	Sous-total									1				
Association de malfaiteurs	Acc.			1	1	1			2	3	2	2	5	
	Sous-total			1	1	1			2	3	2	2	5	
Evasion de prisonniers	Non-entrée de congé	Acc.				1								
	Sous-total					1								
Menaces	Menace d'attentat	Acc.											1	
	Verbales	Acc.	9	2	2	2	4	2	8	4	1	3	3	1
	Ecrites	Acc.	1			1	5	3	1	1		3	3	
	Par gestes, emblèmes	Acc.	3	1	1	1	2	2	2	3		3	2	1
	Alerte à la bombe	Acc.			1									
	Sous-total		13	3	4	4	11	7	11	8	1	9	9	2
	Total		13	4	5	6	11	7	13	12	3	11	14	2



Infr. contre l'autorité publique

		2000	2015	2016	2017	2018	2019	2020	2021	2022	2023	2024	2025
Rébellion	Rébellion armée	Acc.											1
	Rébellion non armée	Acc.	1					1		1	1		
		Sous-total	1					1		1	1		1
Outrages		Acc.						2					
		Sous-total						2					
Autres infractions	Bris de scellés	Acc.											1
		Sous-total											1
		Total	1					3		1	1		2



Infr. contre la foi publique

			2000	2015	2016	2017	2018	2019	2020	2021	2022	2023	2024	2025
Faux en écritures	Faux en écritures	Acc.	2		2	2	5	4	4		1	1		
	Usage de faux en écrit. et écrit. falsifiées	Acc.	1		2	1	1	1	1			1		
		Sous-total	3		4	3	6	5	5		1	2		
Usurpation	De fonctions	Acc.			1								1	1
	De titres	Acc.		2										
	De costumes, de décorations, etc.	Acc.				1								
	De nom	Acc.			3		4		7	2	2	2	3	
		Sous-total		2	4		5		7	2	2	2	4	1
Contrefaçon / falsification	Contrefaçon	Acc.			1			1		1	1			
		Sous-total			1			1		1	1			
Fausses monnaies	Emission	Acc.			1		1				1			
		Sous-total			1		1				1			
Faux en justice	Fausse déclarations	Acc.						1						
		Sous-total						1						
		Total	3	2	10	3	12	7	12	3	5	4	4	1



Hove

Infraction Code pénal

Infr. contre la famille

		2000	2015	2016	2017	2018	2019	2020	2021	2022	2023	2024	2025
Abandon de famille	Acc.	1					1						
	Sous-total	1					1						
Refus du droit aux relations personnelles	Acc.	4	2	7	10	4	3	5	5	2	3	6	
	Sous-total	4	2	7	10	4	3	5	5	2	3	6	
Non-acquittement pension alimentaire	Acc.						2	1					
	Sous-total						2	1					
	Total	5	2	7	10	4	6	6	5	2	3	6	

Criminalité informatique

		2000	2015	2016	2017	2018	2019	2020	2021	2022	2023	2024	2025
Hacking	Acc.		1	1	5		2	4	6	3	4	1	
	Tent.								1				
	Sous-total		1	1	5		2	4	7	3	4	1	
Faux en informatique	Acc.			1		3	1	5			1		
	Tent.			1									
	Sous-total			2		3	1	5			1		
Fraude informatique	Acc.		17	1	10	11	5	16	21	22	28	43	23
	Tent.		1	2	3	3		2	1	1			2
	Sous-total		18	3	13	14	5	18	22	23	28	43	25
Sabotage	Acc.								1	1		1	
	Sous-total								1	1		1	
	Total		19	6	18	17	8	27	30	27	33	45	25



Marchand de sommeil

		2000	2015	2016	2017	2018	2019	2020	2021	2022	2023	2024	2025
Sans circ. aggr.	Acc.				1	1							
	Sous-total				1	1							
Total					1	1							

Traite des êtres humains

		2000	2015	2016	2017	2018	2019	2020	2021	2022	2023	2024	2025
Production ou diffusion de pornographie enfantine	Acc.						1						
	Sous-total						1						
Total							1						

STATISTIQUES POLICIERES DE CRIMINALITE

LIEU DE PERPETRATION: COMMUNE

Hove

***ANNEXE II: DETAIL PAR CATEGORIE DE DELIT
LOIS SPECIALES***



Hove

Infraction Lois spéciales

Drogues

			2000	2015	2016	2017	2018	2019	2020	2021	2022	2023	2024	2025
Détention	Acc.		1	6	5	4	9	5	4	23	13	21	6	8
	Sous-total		1	6	5	4	9	5	4	23	13	21	6	8
Usage	Désordre, scandale ou danger dans un espace public	Acc.			1									
	Sous-total				1									
Importation et exportation	Acc.					1	1							
	Sous-total					1	1							
Fabrication	Acc.			1				2						
	Sous-total			1				2						
Commerce	Acc.		1	1	2	3	4	2	1	3	1	2	3	7
	Sous-total		1	1	2	3	4	2	1	3	1	2	3	7
Autres	Acc.						1							
	Sous-total						1							
Total			2	8	8	8	15	9	5	26	14	23	9	15

Législation sur les étrangers

			2000	2015	2016	2017	2018	2019	2020	2021	2022	2023	2024	2025
Transmigration illégale	Mariages simulés/blancs sans récompense/contrainte	Acc.							1					
	Cohab. légale de complais. sans récompense/contr.	Acc.								1				
	Accès au territoire	Acc.		1	1		5		1		2	5	2	
	Séjour	Acc.	1	2	2	4	1	2	4	5	4	11	15	1
	Pas de port de documents d'identité ou de voyage	Acc.								1				
	Inscription au registre des étrangers	Acc.		1						1	1			
Sous-total			1	4	3	4	6	2	7	8	6	16	17	1
Total			1	4	3	4	6	2	7	8	6	16	17	1



Environnement

			2000	2015	2016	2017	2018	2019	2020	2021	2022	2023	2024	2025
Déchets	Déchets par particulier	Acc.				1	1		3	2			1	
	Déchets par personne indéterminée	Acc.	2											
	Déchets: permis/autorisation	Acc.			1			1						
	Sous-total		2		1	1	1	1	3	2			1	
Autres que déchets	Urbanisme	Acc.	1		3	1	1	1	1					
	Bruit	Acc.	3		2									
	Pollution de l'eau	Acc.							2					
	Pollution du sol	Acc.						1						
	Autres nuisances en matière d'environnement	Acc.	1											
Sous-total		5		5	1	1	2	3						
Biodiversité / Faune et flore	Commerce et détention: législation CITES	Acc.						2						
	Bien-être animal	Acc.	1						1	2	2	1		2
	Protection de la nature	Acc.	1											
	Destruction d'animaux	Acc.			1									
Sous-total		2		1			2	1	2	2	1		2	
Total		9		7	2	2	5	7	4	2	1	1	2	



Armes et explosifs

			2000	2015	2016	2017	2018	2019	2020	2021	2022	2023	2024	2025
Détention illégale	Arme à feu	Acc.		1				2		1	1	1		
	Arme blanche ou non à feu	Acc.			1	1	1	2		2				
	Munition	Acc.						1						
	Non spécifié	Acc.	1											
		Sous-total	1	1	1	1	1	5		3	1	1		
Port / transport illégal	Arme à feu	Acc.						1						
	Arme blanche ou non à feu	Acc.		4	4	2	1		2	2	1	1	1	
		Sous-total		4	4	2	1	1	2	2	1	1	1	
Commerce illégal	Arme à feu	Acc.					1							
	Non spécifié	Acc.	2											
		Sous-total	2				1							
Explosifs		Acc.	1											
		Sous-total	1											
Autre	Défaut signalement vol ou perte	Acc.		1										
	Non spécifié	Acc.	1											
		Sous-total	1	1										
		Total	5	6	5	3	3	6	2	5	2	2	1	

Protection de la personne

			2000	2015	2016	2017	2018	2019	2020	2021	2022	2023	2024	2025
Discrimination	Autre discrimination	Acc.												1
		Sous-total												1
Droits d'auteur		Acc.			1									
		Sous-total			1									
Protection de la vie privée		Acc.	1											
		Sous-total	1											
Caméras de surveillance		Acc.							1			1		
		Sous-total							1			1		
Droit à l'image		Acc.								2		1		
		Sous-total								2		1		
		Total	1		1				1	2		2		1



Hove

Infraction Lois spéciales

Hormones et dopage

		2000	2015	2016	2017	2018	2019	2020	2021	2022	2023	2024	2025
Détention	Acc.						1	1					
	Sous-total:						1	1					
Fabrication et distribution	Acc.				1								
	Sous-total:				1								
	Total:				1	1	1						

Sécurité privée

		2000	2015	2016	2017	2018	2019	2020	2021	2022	2023	2024	2025
Entreprises de gardiennage / de sécurité	Acc.						1						
	Sous-total:						1						
	Total:						1						

Protection de la jeunesse

		2000	2015	2016	2017	2018	2019	2020	2021	2022	2023	2024	2025
Législation sur l'obligation scolaire	Acc.	1	1			1			2				
	Sous-total:	1	1			1			2				
Législation sur la protection de la jeunesse	Acc.	1	3	8	11	6	3	2	14	9	17	19	2
	Sous-total:	1	3	8	11	6	3	2	14	9	17	19	2
Non spécifié	Acc.									1			
	Sous-total:									1			
	Total:	2	4	8	11	7	3	2	16	10	17	19	2



Code pénal social

		2000	2015	2016	2017	2018	2019	2020	2021	2022	2023	2024	2025
Harcèlement au travail	Acc.		1	1									
	Sous-total:		1	1									
Rémunération et autres avantages patrimoniaux	Acc.					1				1			
	Sous-total:					1				1			
Fraude sociale aux cotisations (travail au noir)	Acc.			1						1		1	
	Sous-total:			1						1		1	
Infr. contre foi publique en droit pénal social	Acc.						1				1		
	Sous-total:						1				1		
Escroquerie en droit pénal social	Acc.			2					2				
	Sous-total:			2					2				
Autres	Acc.							1					
	Sous-total:							1					
	Total:		1	4		1	1	1	2	2	1	1	

Ivresse et alcool

		2000	2015	2016	2017	2018	2019	2020	2021	2022	2023	2024	2025
Ivresse publique	Acc.	2	4	3	4	3	4	5	6	9	7	8	
	Sous-total:	2	4	3	4	3	4	5	6	9	7	8	
Autres	Acc.	1											
	Sous-total:	1											
	Total:	3	4	3	4	3	4	5	6	9	7	8	

Registre de population

		2000	2015	2016	2017	2018	2019	2020	2021	2022	2023	2024	2025
	Acc.	4	6	11	12	11	3	7	8	5	9	5	
	Sous-total:	4	6	11	12	11	3	7	8	5	9	5	
	Total:	4	6	11	12	11	3	7	8	5	9	5	



Carte d'identité

		2000	2015	2016	2017	2018	2019	2020	2021	2022	2023	2024	2025
Pas en possession	Acc.				1			1				1	
	Sous-total:				1			1				1	
Refus de présentation	Acc.							2					
	Sous-total:							2					
	Total:				1			3				1	

Santé publique

		2000	2015	2016	2017	2018	2019	2020	2021	2022	2023	2024	2025
Politique de la santé	Acc.							13					
	Sous-total:							13					
Législation médicaments	Acc.				1								
	Sous-total:				1								
Refus ou négligence respect mesures	Acc.							8	24				
	Sous-total:							8	24				
Autres	Acc.									1			
	Sous-total:									1			
	Total:					1		21	24	1			

Travail

		2000	2015	2016	2017	2018	2019	2020	2021	2022	2023	2024	2025
Commerce ambulant	Acc.			1	1								
	Sous-total:			1	1								
	Total:			1	1								



Protection des revenus publics

		2000	2015	2016	2017	2018	2019	2020	2021	2022	2023	2024	2025
Taxe de circulation / TMC	Acc.								1	2		1	
	Sous-total:								1	2		1	
Fraude sociale aux allocations	Acc.							1					
	Sous-total:							1					
	Total:							1	1	2		1	

Législation économique

		2000	2015	2016	2017	2018	2019	2020	2021	2022	2023	2024	2025
Contrefaçon de droits de propriété intellectuelle	Acc.						1						
	Sous-total:						1						
	Total:						1						

Pratiques commerciales

		2000	2015	2016	2017	2018	2019	2020	2021	2022	2023	2024	2025
Pratiques du marché et protection du consommateur	Acc.	2											
	Sous-total:	2											
Registre de commerce	Acc.	1											
	Sous-total:	1											
Autres	Acc.		1					1		1			
	Sous-total:		1					1		1			
	Total:	3	1					1		1			



Autres lois spéciales

		2000	2015	2016	2017	2018	2019	2020	2021	2022	2023	2024	2025
Transport	Acc.	2											
	Sous-total:	2											
Infr. dans le secteur audiovisuel	Acc.	1											
	Sous-total:	1											
Dégradation involontaire câbles télécommunication	Acc.		3	2	1	8		2	3	10	17	8	
	Sous-total:		3	2	1	8		2	3	10	17	8	
Infractions Loi police chemins de fer	Acc.				1				1		3		
	Sous-total:				1				1		3		
Moyens de communications électroniques	Acc.								1				
	Sous-total:								1				
	Total:	3	3	2	2	8		2	5	10	20	8	

STATISTIQUES POLICIERES DE CRIMINALITE

LIEU DE PERPETRATION: COMMUNE

Hove

***ANNEXE III: DETAIL
FIGURES CRIMINELLES / PHENOMENES***



Hove

FC Vol moyen de transport

		2000	2015	2016	2017	2018	2019	2020	2021	2022	2023	2024	2025
Vol de voiture	Acc.	12	4	2	2	5		1	3		2	1	
	Tent.	3										1	
	Total	15	4	2	2	5		1	3		2	2	
Vol de moto	Acc.		1		1								
	Total		1		1								
Carjacking	Acc.		1										
	Total		1										
Homejacking	Acc.	1											
	Total	1											
Vol dans les garages	Acc.	1		1	1								
	Total	1		1	1								
Vol de vélomoteur	Acc.	8	1		3		3	2	2	2	3	2	2
	Tent.						1						
	Total	8	1		3		4	2	2	2	3	2	2
Vol de vélo	Acc.	87	51	49	62	73	29	27	34	35	41	21	23
	Tent.										1		
	Total	87	51	49	62	73	29	27	34	35	42	21	23



FC Cambriolage

		2000	2015	2016	2017	2018	2019	2020	2021	2022	2023	2024	2025
Cambriolage dans habitation	Acc.	44	34	15	29	20	43	22	26	26	32	34	6
	Tent.	36	39	15	16	16	26	31	22	24	30	33	8
	Total	80	73	30	45	36	69	53	48	50	62	67	14
Cambriolage ds entreprise ou commerce	Acc.	3	4		5	1	2	1	1			2	3
	Tent.	9	7	3	2	1		1	1				
	Total	12	11	3	7	2	2	2	2			2	3
Cambriolage ds service public ou bâtiment administ	Acc.	2	1	1	4	5	2	1		1	2	4	
	Tent.		3	3	5	3	3		1				
	Total	2	4	4	9	8	5	1	1	1	2	4	
Cambriolage dans bâtiment (total)	Acc.	49	39	16	38	26	46	24	27	27	34	40	9
	Tent.	41	48	21	23	20	29	32	24	24	30	33	8
	Total	90	87	37	61	46	75	56	51	51	64	73	17

FC Vol autre

		2000	2015	2016	2017	2018	2019	2020	2021	2022	2023	2024	2025
Vol à main armée	Acc.	4	4		1	1		2		1		1	
	Tent.		1								1		
	Total	4	5		1	1		2		1	1	1	
Vol avec violence sans arme	Acc.	2	4	2	2		3	4	3	3	2	3	1
	Tent.	1						1		1		1	
	Total	3	4	2	2		3	5	3	4	2	4	1
Vol dans ou sur un véhicule	Acc.	32	24	19	30	12	5	20	11	20	12	17	3
	Tent.	6	2	4	4	1	1	5	1	4	7	4	
	Total	38	26	23	34	13	6	25	12	24	19	21	3
Sacjacking dans une voiture	Acc.									1			
	Total									1			
Vol d'armes et explosifs	Acc.	1				1	1	1	1				1
	Total	1				1	1	1	1				1



FC Vol autre

		2000	2015	2016	2017	2018	2019	2020	2021	2022	2023	2024	2025
Steaming	Acc.		1										
	Total		1										
Arrachage de sac à main	Acc.											1	
	Total											1	
Vol à l'arraché	Acc.				1	1			1	2	1	2	
	Total				1	1			1	2	1	2	
Vol à la tire	Acc.	1	1	2	2	2	3	1	1		3		
	Total	1	1	2	2	2	3	1	1		3		
Vol à l'étalage	Acc.		1			2		2		2	1		
	Total		1			2		2		2	1		
Vol par ruse	Acc.	2	1	1	2			4		2	3	1	
	Tent.	1											
	Total	3	1	1	2			4		2	3	1	
Vol de métaux	Acc.	1				3							
	Total	1				3							
Vol sur les chantiers	Acc.	2	2	2	1	3	1	2	4				
	Tent.										1		
	Total	2	2	2	1	3	1	2	4		1		
Home-invasion	Acc.		1									1	
	Total		1									1	
Vol d'animaux	Acc.								1				
	Total								1				



Criminalité ICT

		2000	2015	2016	2017	2018	2019	2020	2021	2022	2023	2024	2025
Fraude de cartes de paiements	Acc.	1	10		4	3	1	5	2	3	4	5	2
	Tent.				1	1							
	Total	1	10		5	4	1	5	2	3	4	5	2
Phishing	Acc.					3		6	8	4	13	15	10
	Tent.		1					1					2
	Total		1			3		7	8	4	13	15	12
Ransomware	Acc.									2		1	
	Tent.												
	Total									2		1	
Shouldersurfing	Acc.				2	2					2	1	
	Tent.												
	Total				2	2					2	1	
Skimming	Acc.						1	2		1		1	1
	Tent.												
	Total						1	2		1		1	1

FC Autre

		2000	2015	2016	2017	2018	2019	2020	2021	2022	2023	2024	2025
Violence contre les métiers d'intérêt général	Acc.		1										2
	Tent.												
	Total		1										2
Graffiti	Acc.			1		1							
	Tent.												
	Total			1		1							
Dégradation de voiture	Acc.	13	10	7	16	20	7	2	1	2	3	4	
	Tent.												
	Total	13	10	7	16	20	7	2	1	2	3	4	
Rixe au couteau	Acc.			1		1					1		
	Tent.												1
	Total			1		1					1		1



PH Violence intrafamiliale (VIF)

		2000	2015	2016	2017	2018	2019	2020	2021	2022	2023	2024	2025
VIF: physique, dans le couple	Acc.	3	9	5	11	5	9	11	9	6	10	6	2
	Total	3	9	5	11	5	9	11	9	6	10	6	2
VIF: physique, envers des descendants	Acc.			3	7	3	3	2	3		4	3	1
	Total			3	7	3	3	2	3		4	3	1
VIF: physique, envers d'autres membres	Acc.	4			2	2	1	2	4	5	6	4	1
	Total	4			2	2	1	2	4	5	6	4	1
VIF: sexuelle, dans le couple	Acc.			1					1				
	Total			1					1				
VIF: sexuelle, envers des descendants	Acc.		1	1	1								
	Total		1	1	1								
VIF: sexuelle, envers d'autres membres	Acc.			1									
	Total			1									
VIF: psychique, dans le couple	Acc.	4	2	12	16	8	3	7	7	4	9	11	
	Total	4	2	12	16	8	3	7	7	4	9	11	
VIF: psychique, envers des descendants	Acc.			3	5	2	2		3	2	5	6	
	Total			3	5	2	2		3	2	5	6	
VIF: psychique, envers d'autres membres	Acc.				1	3			2	1	1	1	1
	Total				1	3			2	1	1	1	1
VIF: économique, dans le couple	Acc.				1	1							
	Total				1	1							
VIF: économique, envers des descendants	Acc.				1			1					
	Total				1			1					
VIF: économique, envers d'autres membres	Acc.	2				1	3	2		1		1	1
	Total	2				1	3	2		1		1	1



PH Hormones et dopage

		2000	2015	2016	2017	2018	2019	2020	2021	2022	2023	2024	2025
Dopage humain	Acc.					1	1	1					
	Total					1	1	1					

PH Drogues

		2000	2015	2016	2017	2018	2019	2020	2021	2022	2023	2024	2025
Vente de cocaïne	Acc.				1	1						2	4
	Total				1	1						2	4

Vente de drogues synthétiques	Acc.					1					1		1
	Total					1					1		1

Production de cannabis (culture)	Acc.		1				1						
	Total		1				1						

Vente de cannabis en grande quantité	Acc.												1
	Total												1

Import-export d'héroïne	Acc.					1							
	Total					1							

PH Trafic d'armes

		2000	2015	2016	2017	2018	2019	2020	2021	2022	2023	2024	2025
Commerce et production d'arme à feu et mun.	Acc.	1				1							
	Total	1				1							

PH Traite des êtres humains

		2000	2015	2016	2017	2018	2019	2020	2021	2022	2023	2024	2025
TEH - exploitation sexuelle	Acc.						1			1	4		
	Total						1			1	4		

PH Violence dans l'espace public

		2000	2015	2016	2017	2018	2019	2020	2021	2022	2023	2024	2025
Violence physique (transport public)	Acc.												1
	Total												1



PH Violence dans l'espace public

		2000	2015	2016	2017	2018	2019	2020	2021	2022	2023	2024	2025
Violence physique (voie publique)	Acc.	6	8	4	2	8	2	5	5	3	7	2	4
	Tent.			1		1							
	Total	6	8	5	2	9	2	5	5	3	7	2	4
Violence physique (autre endroit public)	Acc.					1		1	1				1
	Tent.								1				
	Total					1		1	2				1
Violence physique (endroit accessible au public)	Acc.	6	1	8	1	3	5	4	7	2	1	3	
	Tent.												
	Total	6	1	8	1	3	5	4	7	2	1	3	
Violence sexuelle (transport public)	Acc.									1		1	
	Tent.												
	Total									1		1	
Violence sexuelle (voie publique)	Acc.			1	1	1		1		2		4	
	Tent.												
	Total			1	1	1		1		2		4	
Violence sexuelle (autre endroit public)	Acc.	4			1			2	1	2		1	
	Tent.							1					
	Total	4			1			3	1	2		1	
Violence sexuelle (endroit accessible au public)	Acc.	1					2						
	Tent.												
	Total	1					2						
Violence psychique (transport public)	Acc.						1						1
	Tent.												
	Total						1						1
Violence psychique (voie publique)	Acc.	3	4	2	2	4	2	7	4	6	8	10	1
	Tent.												
	Total	3	4	2	2	4	2	7	4	6	8	10	1
Violence psychique (autre endroit public)	Acc.	1						2		1			
	Tent.												
	Total	1						2		1			
Violence psychique (endroit accessible au public)	Acc.			2		1			3	1	2	2	
	Tent.												
	Total			2		1			3	1	2	2	



PH Violence dans l'espace public

		2000	2015	2016	2017	2018	2019	2020	2021	2022	2023	2024	2025
Vol à main armée (voie publique)	Acc.	1	1										
	Tent.		1								1		
	Total	1	2								1		
Vol à main armée (autre endroit public)	Acc.							2		1			
	Total							2		1			
Vol à main armée (endroit accessible au public)	Acc.	1	2		1	1							
	Total	1	2		1	1							
Vol avec violence sans arme (voie publique)	Acc.	1	1		1		2		2	2		2	
	Total	1	1		1		2		2	2		2	
Vol avec violence sans arme (autre endroit public)	Acc.							1	1				
	Total							1	1				
Vol avec violence sans arme (endr. acces. au pub.)	Acc.		1	1	1			1					1
	Total		1	1	1			1					1

PH Autre

		2000	2015	2016	2017	2018	2019	2020	2021	2022	2023	2024	2025
Faux policiers	Acc.					1							1
	Total					1							1
Terrorisme, extrémisme et radicalisme	Acc.												1
	Total												1
Cyberharcèlement	Acc.	3	2	2	1	4	1	7	2	1	8	12	1
	Total	3	2	2	1	4	1	7	2	1	8	12	1
Fraude à l'identité	Acc.	1		3	2	6	2	16	4	7	9	11	2
	Tent.			1	1	1	1				1		
	Total	1		4	3	7	3	16	4	7	10	11	2



STATISTIQUES POLICIERES DE CRIMINALITE

LIEU DE PERPETRATION: COMMUNE

Hove

***ANNEXE IV: FAITS ENREGISTRES
NON CRIMINELS***



Hove

Faits non criminels

Maladies / Décès / Disparition

	2000	2015	2016	2017	2018	2019	2020	2021	2022	2023	2024	2025
Suicide	2	1		2	1	1	1	2			2	1
Personne malade		2	5	3	4	1	1	3	4	6	5	2
Décès suspect		1	1	1	2	2	3	2	1	3	3	1
Disparition (personne disparue)	6	5	6	3	1	2	3	2		1	1	
Accident (sauf roulage)		2				1		1				
Total	8	11	12	9	8	7	8	10	5	10	11	4

Appels

	2000	2015	2016	2017	2018	2019	2020	2021	2022	2023	2024	2025
Alarme	1	4										
Appels	1									1		
Total	2	4								1		

Problèmes sociaux

	2000	2015	2016	2017	2018	2019	2020	2021	2022	2023	2024	2025
Différends familiaux	9		4	5	3	1	7	8	7	7	7	
Différend (pas de coups)	1			1	1				3	1		1
Affaire civile	3		1		1		1		1		1	1
Protection de la jeunesse		3	6	1	1	2	1		3	4	18	4
Autres			1	1			1		1		2	
Total	13	3	12	8	6	3	10	8	15	12	28	6

Catastrophes

	2000	2015	2016	2017	2018	2019	2020	2021	2022	2023	2024	2025
Dégâts tempête						1						
Total						1						



Ordre public

	2000	2015	2016	2017	2018	2019	2020	2021	2022	2023	2024	2025
Troubles			4		1					1		
Autres	1							1				
Total	1		4		1			1		1		

Agissements suspects

	2000	2015	2016	2017	2018	2019	2020	2021	2022	2023	2024	2025
	2	2	1				1	1		3	2	
Total	2	2	1				1	1		3	2	

Objets trouvés

	2000	2015	2016	2017	2018	2019	2020	2021	2022	2023	2024	2025
	1	65	46	53	28	43	27	30	19	4	6	
Total	1	65	46	53	28	43	27	30	19	4	6	

Objets perdus

	2000	2015	2016	2017	2018	2019	2020	2021	2022	2023	2024	2025
	10	263	257	223	191	137	109	95	105	119	88	52
Total	10	263	257	223	191	137	109	95	105	119	88	52

Autres non-infractions

	2000	2015	2016	2017	2018	2019	2020	2021	2022	2023	2024	2025
Ordonnance de capture			1							2	1	
Non-respect des conditions		2	1	1	1		3	5	5	5	5	1
Procès-verbal d'information	16	3	6	3	2	1	2	5	2	2	3	
Notification			2	1	3	1		3	5	4	3	
Dégradation involontaire câbles (non-télécom)				2		1				1		
Demande signalement surveillance électronique										2	3	
Fonction de contrôle armes							1					
Non spécifié				1								
Total	16	5	10	8	6	3	6	13	12	16	15	1

