

STATISTIQUES POLICIERES DE CRIMINALITE

LIEU DE PERPETRATION: COMMUNE

Hoogstraten

2000 - 1er Semestre 2025

Police fédérale - DGRIDRIIBIPOL

STATISTIQUES POLICIERES DE CRIMINALITE

LIEU DE PERPETRATION: COMMUNE

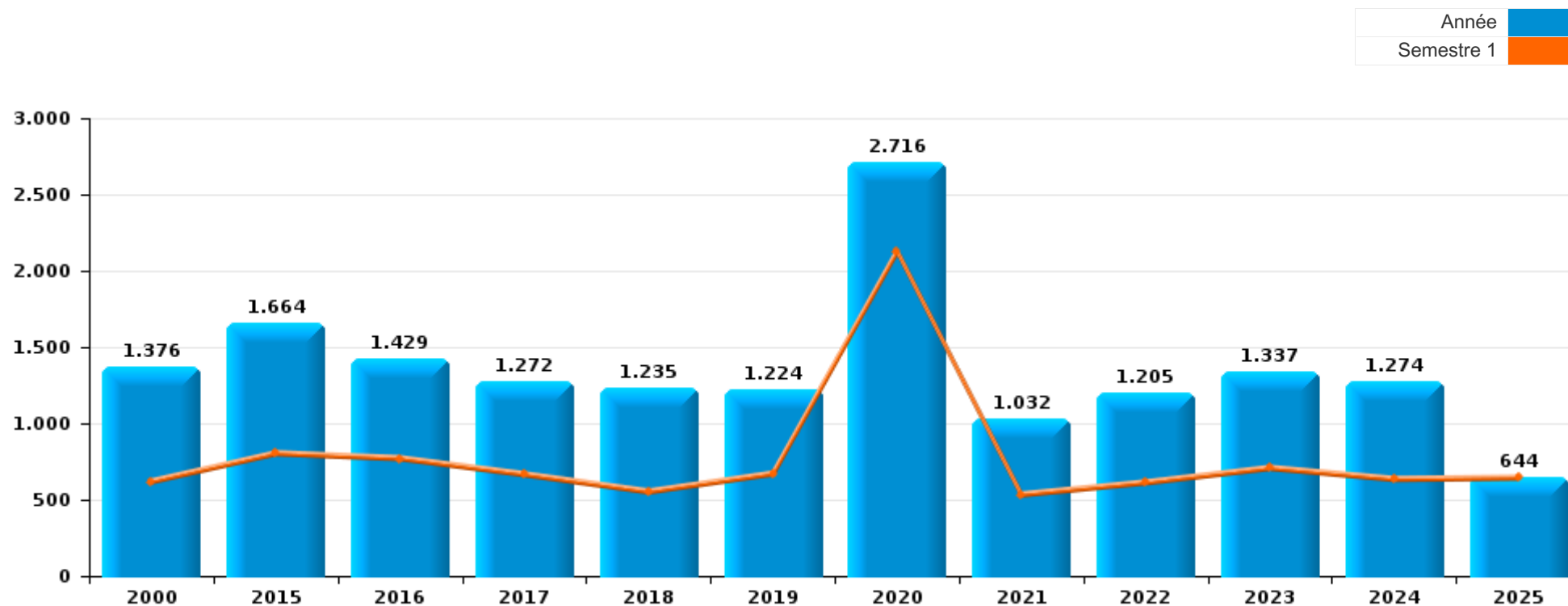
Hoogstraten

PARTIE I : INFRACTIONS JUDICIAIRES



Hoogstraten

	2000	2015	2016	2017	2018	2019	2020	2021	2022	2023	2024	2025
Nombre total des délits	1.376	1.664	1.429	1.272	1.235	1.224	2.716	1.032	1.205	1.337	1.274	644



FPF/DGR/DRI/BIPOL - Statistiques policières de criminalité (date de clôture: 31/10/2025)
 Les données pour les années 2001 jusqu'à 2014 ne sont plus publiées mais restent disponibles sur demande auprès du service BIPOL.
 Les données pour 2025 ne concernent que le 1er semestre.



Hoogstraten

	2000	2015	2016	2017	2018	2019	2020	2021	2022	2023	2024	2025
Vol et extorsion	558	638	571	509	417	341	277	303	429	358	326	209
Drogues	309	204	179	173	204	158	268	121	134	202	154	42
Santé publique	1			3			1.543	88	1	2	3	1
Fraude	27	82	70	74	76	104	110	90	82	101	125	58
Infr. contre l'intégrité physique	36	72	93	76	71	92	58	68	83	115	102	45
Infr. contre la sécurité publique	36	80	75	87	61	75	66	53	104	99	83	71
Registre de population	34	99	78	81	63	67	77	69	58	61	91	33
Dégradation de la propriété	122	93	54	35	73	116	45	23	30	58	49	25
Environnement	46	149	76	44	42	27	47	14	39	30	41	19
Législation sur les étrangers	49	73	31	38	72	86	44	33	26	33	23	17
Criminalité informatique		22	17	11	23	34	35	53	75	66	75	43
Infr. contre autres valeurs morales et sentiments	11	25	18	15	21	17	22	12	35	44	41	16
Protection de la jeunesse	2	21	22	18	23	25	18	19	23	34	39	24
Infr. contre les moeurs	10	14	37	21	24	15	13	26	20	21	27	12
Infr. contre la foi publique	64	20	19	14	13	13	28	11	14	15	11	2
Armes et explosifs	17	17	23	15	16	15	22	9	19	13	16	5
Infr. contre l'autorité publique	5	11	10	15	6	14	19	10	6	30	19	4
Infr. contre la famille	6	7	13	9	13	4	3	8	8	20	9	1
Autres lois spéciales	9	4	6	8	3	2	2	11	5	13	11	4
Protection des revenus publics	1	15	20	15	6	2	1	2	1		4	6
Code pénal social	5	2	3	3		5	2	2	3	4	4	2
Ivresse et alcool	6	7	1	2	3	4	2	1	1	2	2	
Protection de la personne	6	1	4	1			3	3	2	7	1	3
Infr. contre la liberté individuelle	1	3	2	2	1	1	2	2	2	2	5	1
Carte d'identité	1	3				1	3	1		1	2	1
Travail	5	1	1			1			3		1	
Hormones et dopage	2		1	2	1	1	1				2	
Marchand de sommeil		1	1			1	2		1	2		
Traite des êtres humains				1	2	1	2				1	
Loi du football											6	
Législation économique	1					2				1		
Pratiques commerciales							1		1	2		
Sécurité privée			3								1	
Contravention Code pénal	3											
Exercice illégal de l'autorité publique	1									1		
Législation sur les élections	2											
Autres infractions Code pénal					1							
Infr. relative au statut juridique de l'enfant			1									
Sous-total	1.376	1.664	1.429	1.272	1.235	1.224	2.716	1.032	1.205	1.337	1.274	644
Contravention règlement policier local		86	121	163	159	174	127	126	139	170	139	93
Sous-total		86	121	163	159	174	127	126	139	170	139	93
Total	1.376	1.750	1.550	1.435	1.394	1.398	2.843	1.158	1.344	1.507	1.413	737

FPF/DGR/DRI/BIPOL - Statistiques policières de criminalité (date de clôture: 31/10/2025)

Les données pour les années 2001 jusqu'à 2014 ne sont plus publiées mais restent disponibles sur demande auprès du service BIPOL.

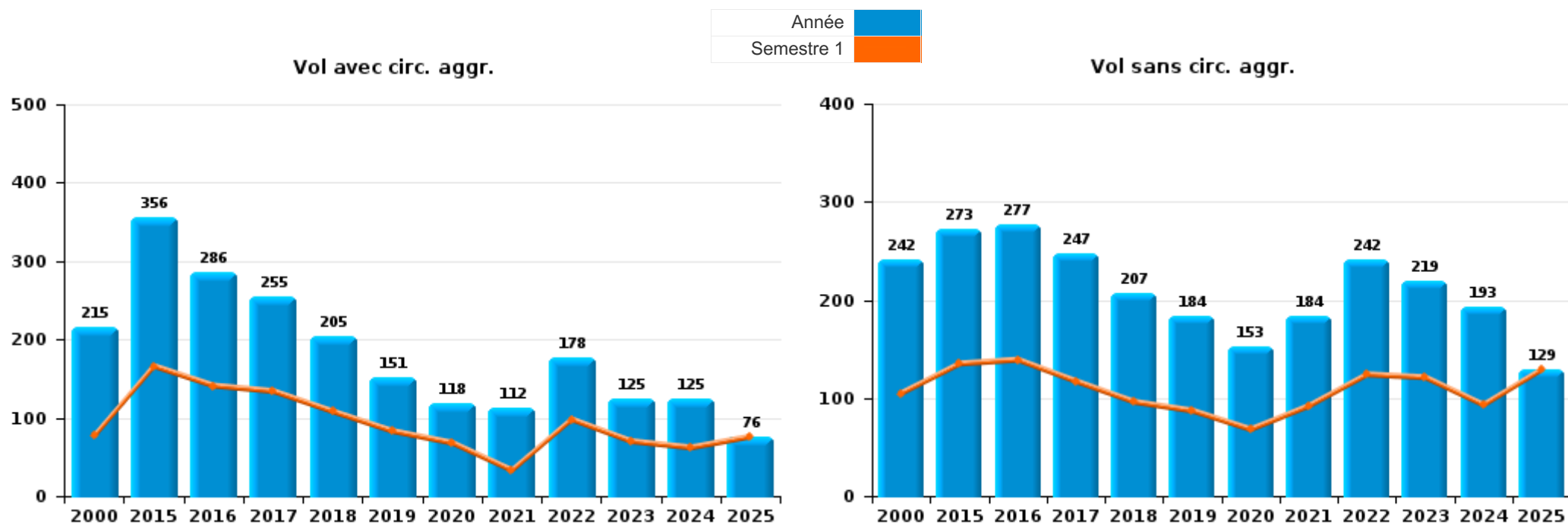
Les données pour 2025 ne concernent que le 1er semestre.



I.1. Catégorie des infractions : Vol et extorsion (top 5 des infractions au niveau national 2024)

Hoogstraten

	2000	2015	2016	2017	2018	2019	2020	2021	2022	2023	2024	2025
Vol sans circ. aggr.	242	273	277	247	207	184	153	184	242	219	193	129
Vol avec circ. aggr.	215	356	286	255	205	151	118	112	178	125	125	76
Vol non spécifié	101	5	6	4	2	1	2	1	1	2	2	
Extorsion		4	2	3	3	5	4	6	8	12	6	4
Total	558	638	571	509	417	341	277	303	429	358	326	209



FPF/DGR/DRI/BIPOL - Statistiques policières de criminalité (date de clôture: 31/10/2025)
 Les données pour les années 2001 jusqu'à 2014 ne sont plus publiées mais restent disponibles sur demande auprès du service BIPOL.
 Les données pour 2025 ne concernent que le 1er semestre.



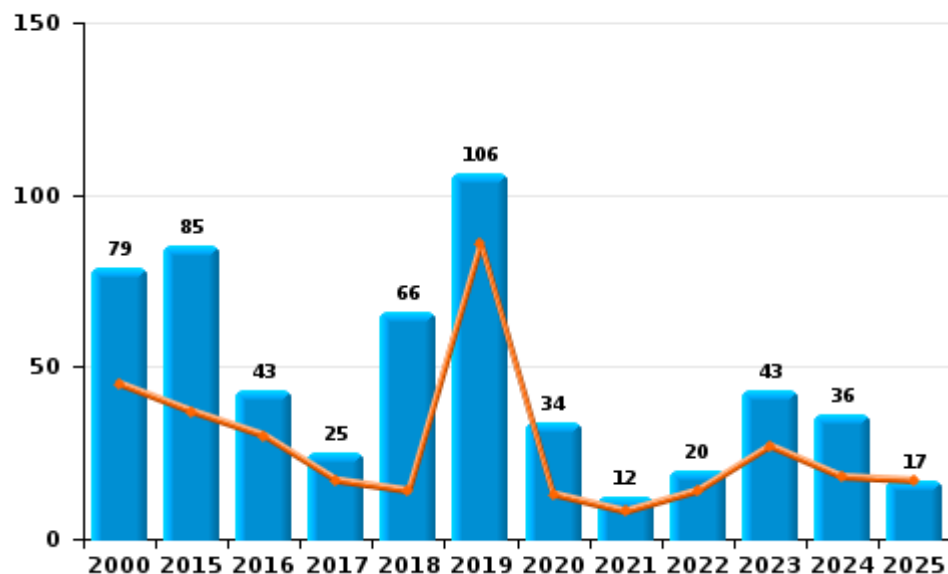
I.2. Catégorie des infractions : Dégradation de la propriété (top 5 des infractions au niveau national 2024)

Hoogstraten

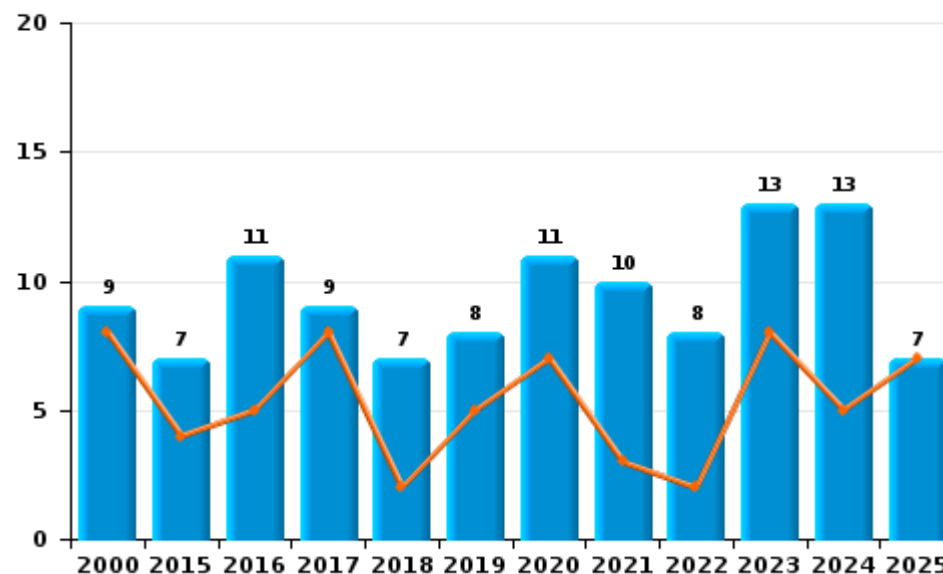
	2000	2015	2016	2017	2018	2019	2020	2021	2022	2023	2024	2025
Vandalisme	79	85	43	25	66	106	34	12	20	43	36	17
Incendie involontaire	6	7	2	8	7	8	11	7	4	6	10	5
Destruction, dénaturation, dégradation	33	1		1		2			2	2		1
Incendie volontaire	3		9	1				3	4	7	3	2
Destruction par explosion volontaire	1							1				
Total	122	93	54	35	73	116	45	23	30	58	49	25

Année ■
Semestre 1 ■

Vandalisme



Incendie

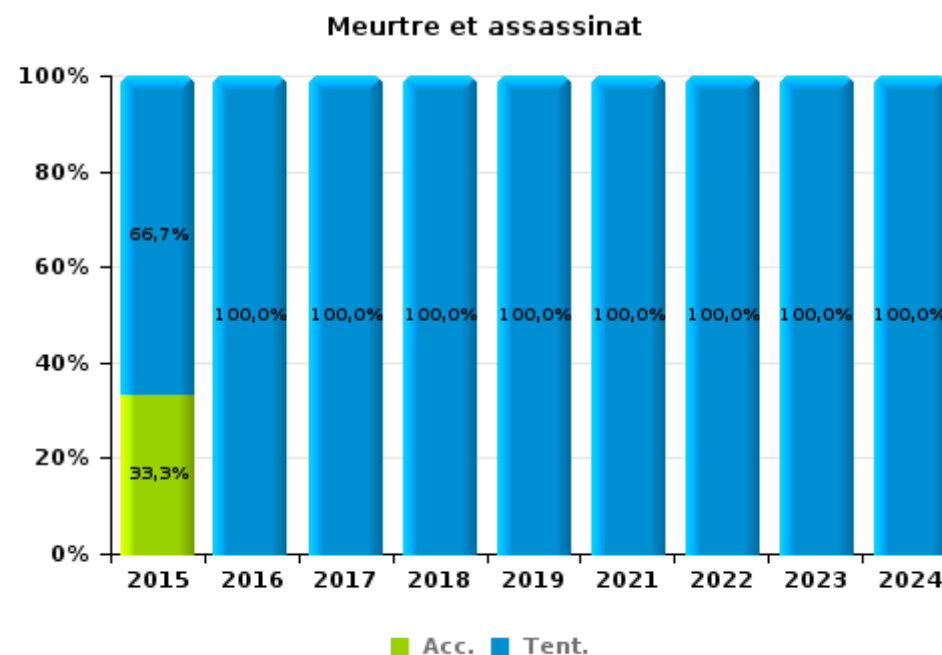
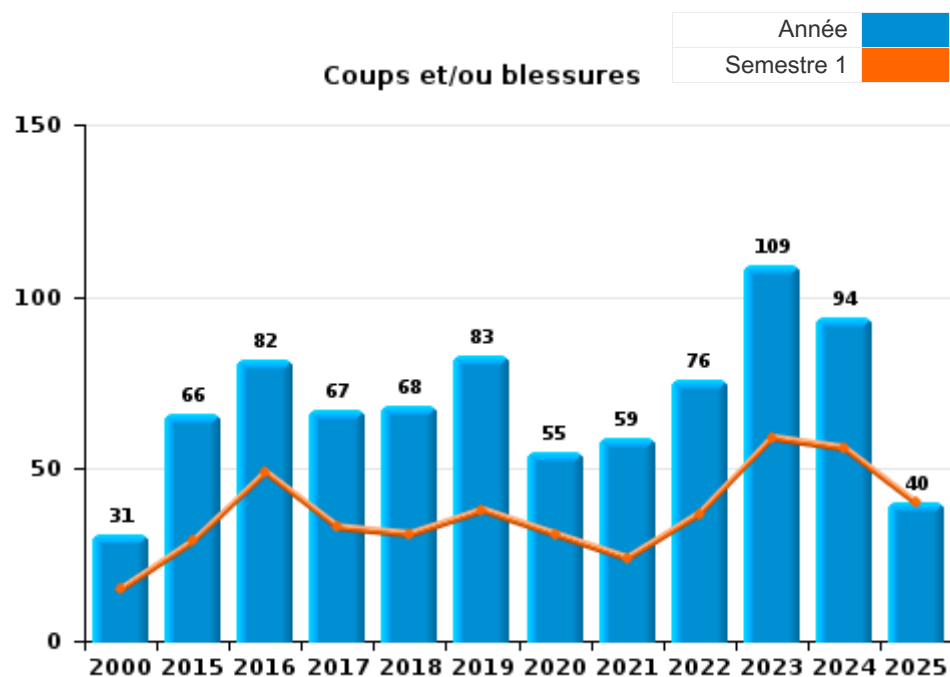




I.3. Catégorie des infractions : Infr. contre l'intégrité physique (top 5 des infractions au niveau national 2024)

Hoogstraten

	2000	2015	2016	2017	2018	2019	2020	2021	2022	2023	2024	2025
Coups et/ou blessures	31	66	82	67	68	83	55	59	76	109	94	40
Autres	5	3	8	8	2	7	3	6	6	4	7	5
Meurtre et assassinat		3	3	1	1	2		3	1	2	1	
Total	36	72	93	76	71	92	58	68	83	115	102	45





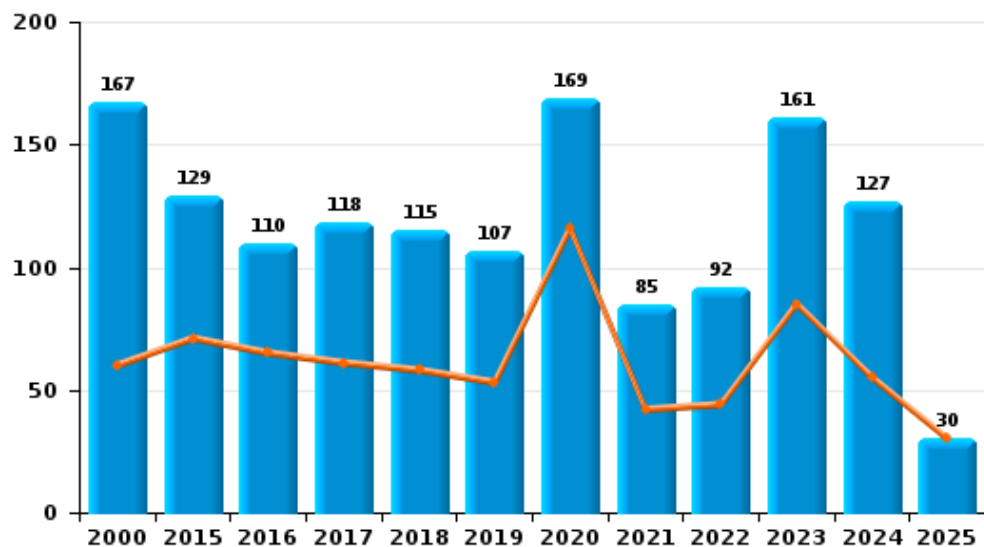
I.4. Catégorie des infractions : Drogues (top 5 des infractions au niveau national 2024)

Hoogstraten

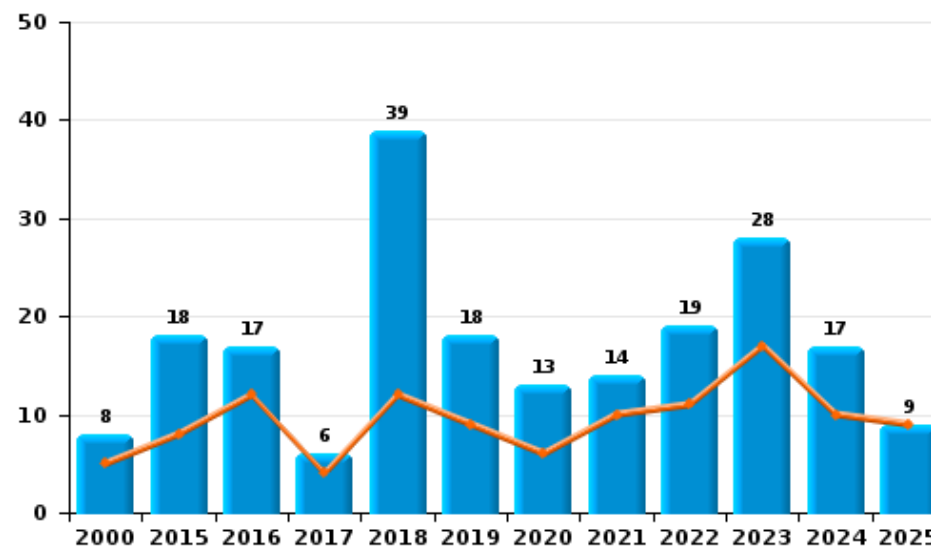
	2000	2015	2016	2017	2018	2019	2020	2021	2022	2023	2024	2025
Détention	167	129	110	118	115	107	169	85	92	161	127	30
Importation et exportation	94	35	27	35	38	24	74	17	10	6	5	1
Commerce	8	18	17	6	39	18	13	14	19	28	17	9
Fabrication	3	15	18	11	10	7	6	1	13	6	2	2
Usage	36	4	5	2	2		1				2	
Autres	1	3	2	1		2	5	4		1	1	
Total	309	204	179	173	204	158	268	121	134	202	154	42



Détention



Commerce



FPF/DGR/DRI/BIPOL - Statistiques policières de criminalité (date de clôture: 31/10/2025)
 Les données pour les années 2001 jusqu'à 2014 ne sont plus publiées mais restent disponibles sur demande auprès du service BIPOL.
 Les données pour 2025 ne concernent que le 1er semestre.



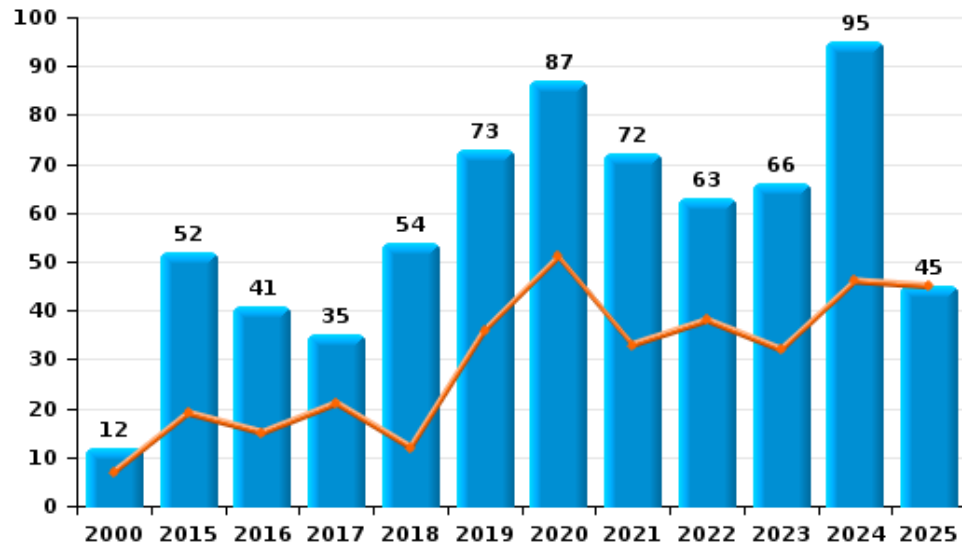
I.5. Catégorie des infractions : Fraude (top 5 des infractions au niveau national 2024)

Hoogstraten

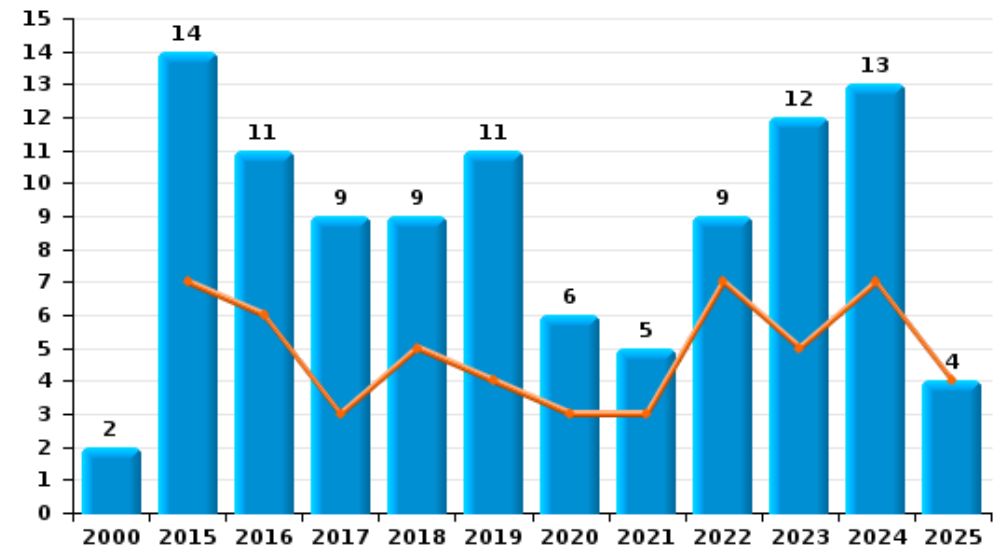
	2000	2015	2016	2017	2018	2019	2020	2021	2022	2023	2024	2025
Escroquerie	12	52	41	35	54	73	87	72	63	66	95	45
Abus de confiance et infr. apparentées	2	14	11	9	9	11	6	5	9	12	13	4
Grivèlerie	7	1	11	21	3	4		3	1	4	3	3
Fraudes: Autres	1	4	2	1	4	8	9	3	5	9	7	5
Détournement et destruction frauduleuse	3	6	2	1	5	1	5	5	4	5	3	
Infr. liées à l'insolvabilité		2	3	3	1	5	1	1		4	2	
Recel	2	3		4		2	2	1		1	2	1
Total	27	82	70	74	76	104	110	90	82	101	125	58



Escroquerie



Abus de confiance et infr. apparentées



FPF/DGR/DRI/BIPOL - Statistiques policières de criminalité (date de clôture: 31/10/2025)

Les données pour les années 2001 jusqu'à 2014 ne sont plus publiées mais restent disponibles sur demande auprès du service BIPOL.

Les données pour 2025 ne concernent que le 1er semestre.

STATISTIQUES POLICIERES DE CRIMINALITE

LIEU DE PERPETRATION: COMMUNE

Hoogstraten

PARTIE II : FIGURES CRIMINELLES / PHENOMENES



Hoogstraten

FC Vol moyen de transport

	2000	2015	2016	2017	2018	2019	2020	2021	2022	2023	2024	2025
Vol de voiture	39	19	17	16	12	1	6	7	11	8	9	4
Vol de moto			1	1				1			2	
Carjacking		1			1				1			
Vol dans les garages	2	3	3	2	1					1		
Vol de vélomoteur	5	4	3	1			2	2	3	1	3	2
Vol de vélo	109	94	92	69	61	55	47	45	85	66	45	25

FC Cambriolage

	2000	2015	2016	2017	2018	2019	2020	2021	2022	2023	2024	2025
Cambriolage dans habitation	162	147	88	79	59	55	36	26	48	35	37	9
Cambriolage ds entreprise ou commerce	28	55	37	54	30	19	9	11	13	17	11	7
Cambriolage ds service public ou bâtiment administ	6	13	19	7	1	3	4	2	3	6	1	1
Vol au bélier		4	2		1	1					1	
Cambriolage dans bâtiment (total)	196	215	144	140	90	77	49	39	64	58	49	17



FC Vol autre

	2000	2015	2016	2017	2018	2019	2020	2021	2022	2023	2024	2025
Vol à main armée	2	4	2	4		4	3	1	2	1	1	
Vol avec violence sans arme	2	6	3	6	9	9	8	8	8	14	8	4
Vol dans ou sur un véhicule	67	81	99	78	61	61	27	56	61	46	45	49
Vol d'armes et explosifs	1	2	2	2	1		1	2		1		1
Vol à l'arraché	10	1		3		4	1		3		5	
Vol à la tire	12	23	13	4	9	10	2	2	1	1	2	2
Vol à l'étalage	4	20	26	28	32	25	22	11	27	45	28	26
Vol par ruse	4	4	7	10	2	4	4	4	3	4	3	
Vol de métaux	1	7	1	6	2		4	2	7	7	3	3
Vol sur les chantiers	8	4	5	8	9	8	16	13	17	9	12	4
Home-invasion			1	1			2					
Vol d'animaux	5	6		3	2	1			1		1	1
Vol de cargaison		13	37	29	17	19	13	12	19	26	23	24

Criminalité ICT

	2000	2015	2016	2017	2018	2019	2020	2021	2022	2023	2024	2025
Fraude de cartes de paiements	1	5	5	2	4	17	5	1	19	10	8	2
Phishing		1		2			5	22	20	11	5	4
Ransomware						1		2				
Shouldersurfing					2					2		
Skimming		1	1		1		2		7	3	1	

FC Autre

	2000	2015	2016	2017	2018	2019	2020	2021	2022	2023	2024	2025
Violence contre les métiers d'intérêt général		4	3	1	3	3	3	4	5	7	4	3
Viol collectif							1					
Graffiti	1	1	2		35	14		1		1		
Dégradation de voiture	4	34	14	14	13	83	23	3	11	21	14	
Rixe au couteau			1		1				1	1	1	



PH Violence intrafamiliale (VIF)

	2000	2015	2016	2017	2018	2019	2020	2021	2022	2023	2024	2025
VIF: physique, dans le couple	6	8	22	14	20	30	15	18	20	23	19	7
VIF: physique, envers des descendants		3	3	5	4	4	5	8	5	8	7	3
VIF: physique, envers d'autres membres	4	1	3	1	4	6	4	4	5	3	5	6
VIF: sexuelle, dans le couple					1			1		1		
VIF: sexuelle, envers des descendants		1	3	3	3							
VIF: sexuelle, envers d'autres membres		1								1		
VIF: psychique, dans le couple	4	6	16	9	20	7	4	9	12	27	13	2
VIF: psychique, envers des descendants			2	1	2	1		3		4	5	2
VIF: psychique, envers d'autres membres							2			3	2	3
VIF: économique, dans le couple	1				1	1		1	2	1		
VIF: économique, envers des descendants			1									
VIF: économique, envers d'autres membres	6	1	1		1	1				2		

PH Hormones et dopage

	2000	2015	2016	2017	2018	2019	2020	2021	2022	2023	2024	2025
Dopage humain			1	3	1	1	1				2	
Engraissement illégal	2				1							



PH Drogues

	2000	2015	2016	2017	2018	2019	2020	2021	2022	2023	2024	2025
Vente de cocaïne	1	3		2	5	4	3	1	3	5	4	1
Import-export de cocaïne		2			1	2	2	1	2		1	1
Production de drogues synthétiques		2							3			
Import-export de drogues synthétiques		3	1	9	12	9	2	2	2	3	2	
Vente de drogues synthétiques		4	3	4	14	4	2	1	4	6	4	
Production de cannabis (culture)		1	4	5	3	3	3	1	2	4	1	
Import-export de cannabis en grande quantité		3			2	1	1			1		
Vente de cannabis en grande quantité		1			3		1			1	1	
Import-export d'héroïne					1		1					
Vente-traffic d'héroïne		3			2		2	1			1	

PH Trafic d'armes

	2000	2015	2016	2017	2018	2019	2020	2021	2022	2023	2024	2025
Commerce et production d'arme à feu et mun.					1		1					
Commerce et production d'arme non à feu					1							

PH Traite des êtres humains

	2000	2015	2016	2017	2018	2019	2020	2021	2022	2023	2024	2025
TEH - exploitation économique				1		1	1					
TEH - exploitation sexuelle		1		3	1		1		1	1	1	



PH Violence dans l'espace public

	2000	2015	2016	2017	2018	2019	2020	2021	2022	2023	2024	2025
Violence physique (transport public)		1	1			1		2		3	2	
Violence physique (voie publique)	7	19	28	18	19	27	15	16	15	41	27	13
Violence physique (autre endroit public)	2		2	2	2	2	3		2	3	3	2
Violence physique (endroit accessible au public)	9	25	19	17	11	17	6	12	13	15	20	5
Violence sexuelle (transport public)			1									
Violence sexuelle (voie publique)	2	1	3	2	2	4	1	4	7	1	4	2
Violence sexuelle (autre endroit public)				1			1			1	2	
Violence sexuelle (endroit accessible au public)	2	2	1	3	4	1	3	2	2	2	2	
Violence psychique (transport public)					1				2	1		1
Violence psychique (voie publique)	14	18	10	12	11	10	17	11	11	18	9	11
Violence psychique (autre endroit public)		1	1	1	2	2	1	1		3	1	
Violence psychique (endroit accessible au public)	10	7	5	2	2	5	5	2	9	4	5	7
Vol à main armée (transport public)						1						
Vol à main armée (voie publique)	1	1		1		1	1		1			
Vol à main armée (autre endroit public)									1			
Vol à main armée (endroit accessible au public)		2		1		1		1			1	
Vol avec violence sans arme (transport public)										1		
Vol avec violence sans arme (voie publique)	1	1	2		3	2	2		1	2		1
Vol avec violence sans arme (autre endroit public)										1	1	
Vol avec violence sans arme (endr. acces. au pub.)	1	2		2	4	3				2	2	

PH Autre

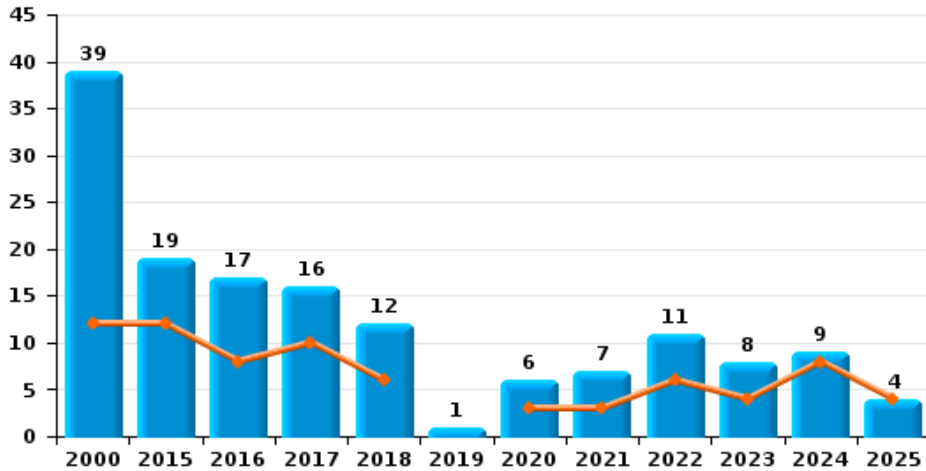
	2000	2015	2016	2017	2018	2019	2020	2021	2022	2023	2024	2025
Faux policiers										1	9	1
Terrorisme, extrémisme et radicalisme								1			1	
Cyberharcèlement		8	6	2	3	4	1	2	1	6	1	1
Fraude à l'identité	8	3	6	4	12	3	16	9	9	11	5	1



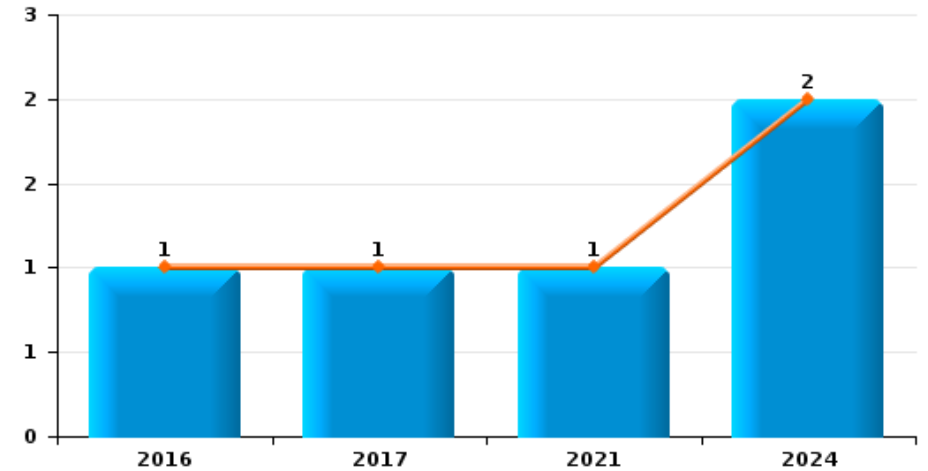
Hoogstraten

Année	■
Semestre 1	■

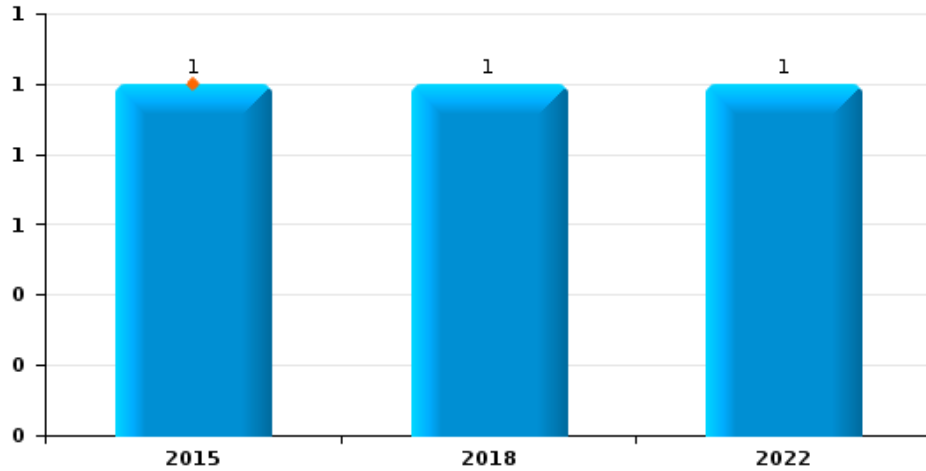
Vol de voiture



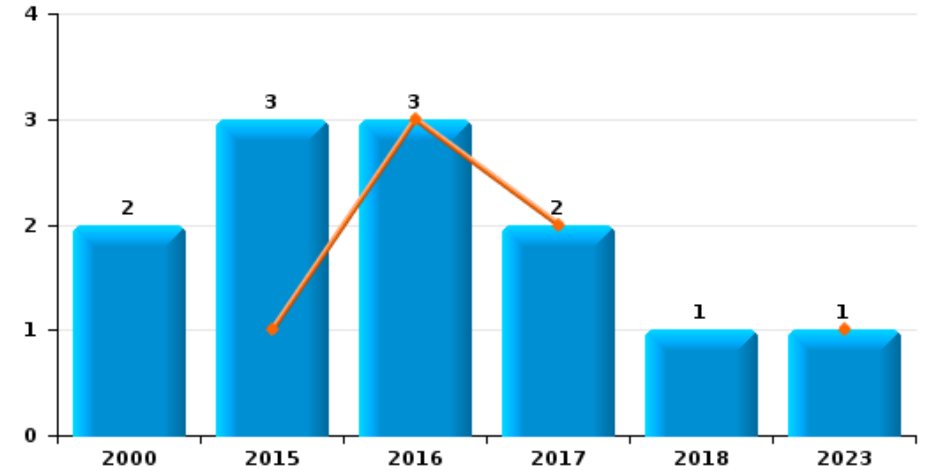
Vol de moto



Carjacking



Vol dans les garages

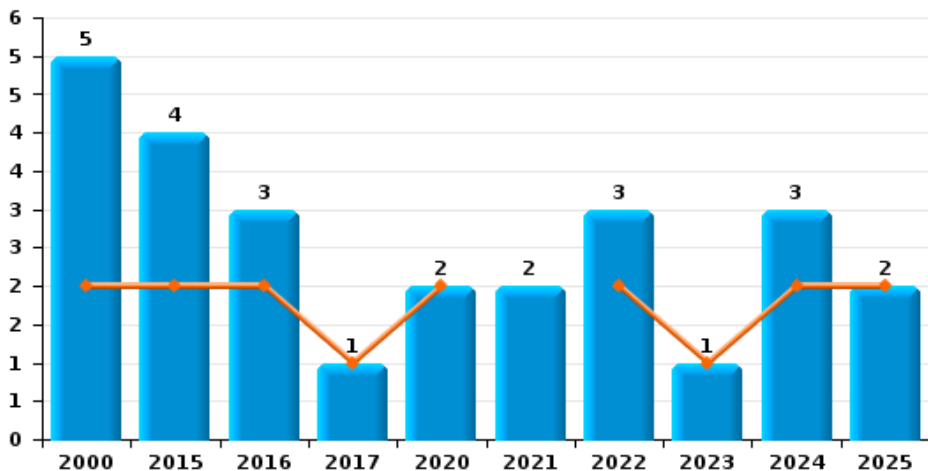




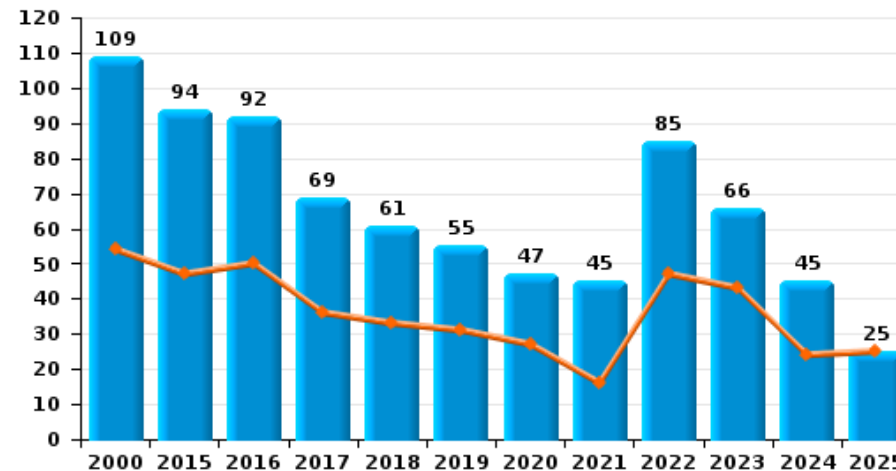
Hoogstraten

Année ■
Semestre 1 ■

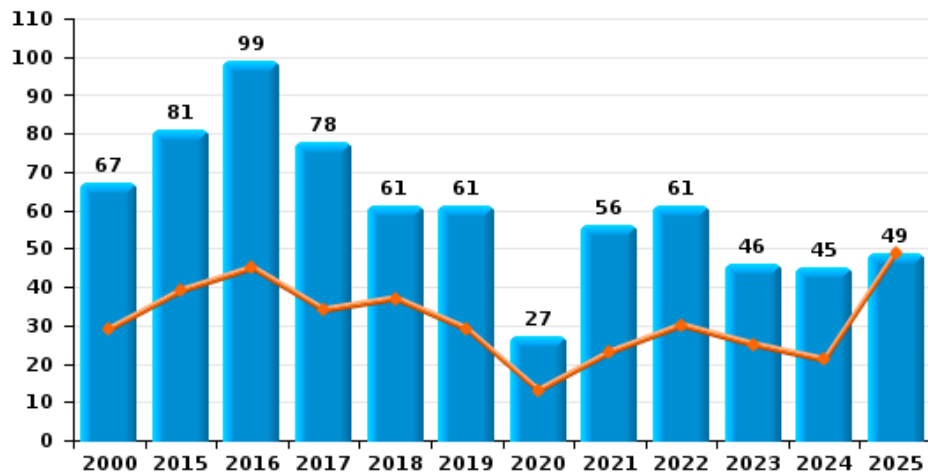
Vol de vélomoteur



Vol de vélo



Vol dans ou sur un véhicule

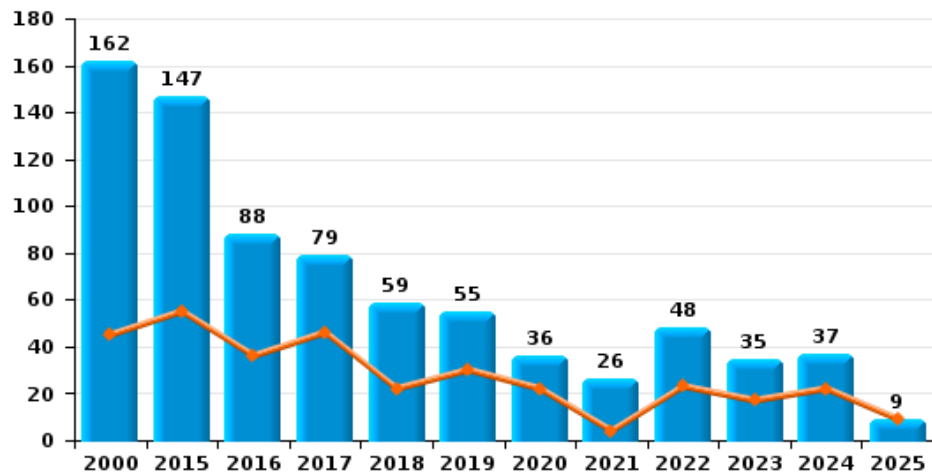




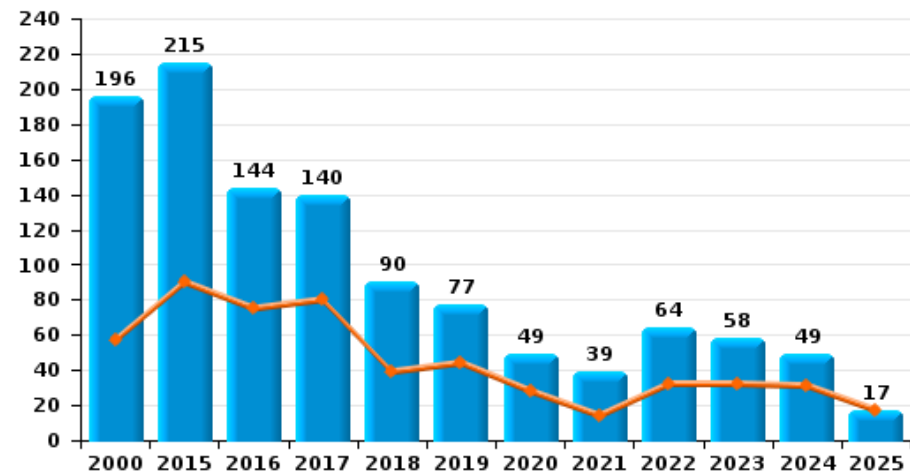
Hoogstraten



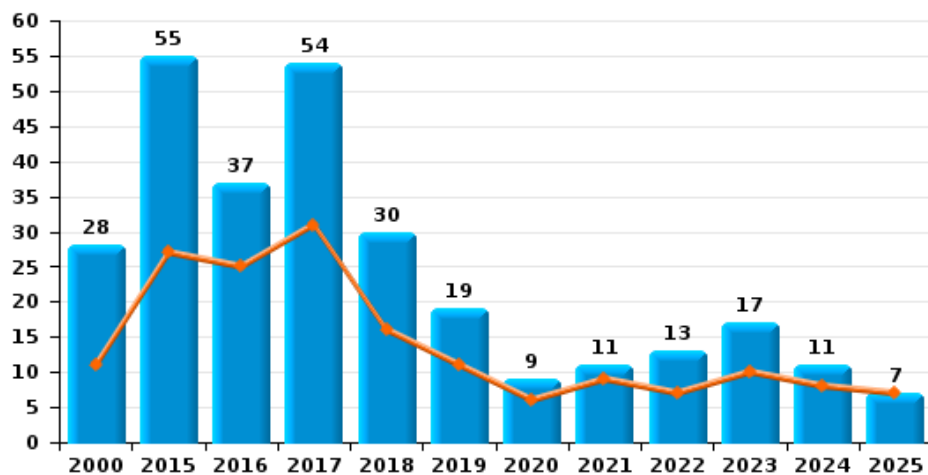
Cambrilage dans habitation



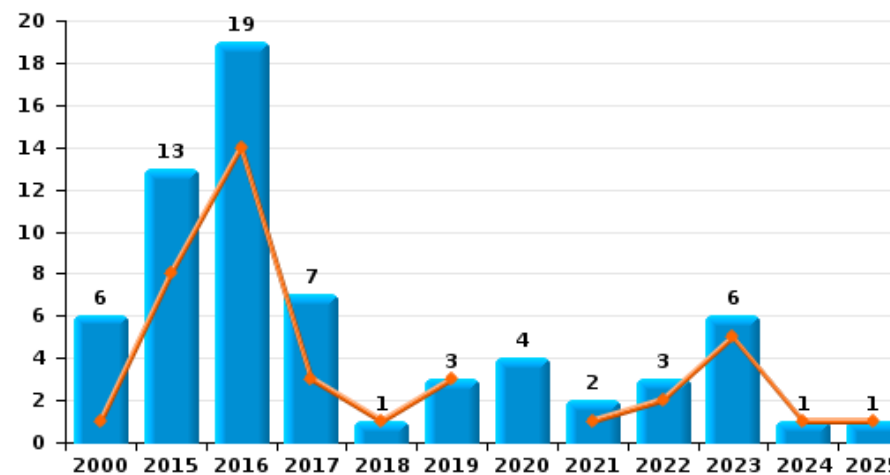
Cambrilage dans bâtiment (total)



Cambrilage ds entreprise ou commerce

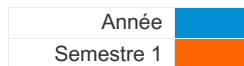


Cambrilage ds service public ou bâtiment administratif

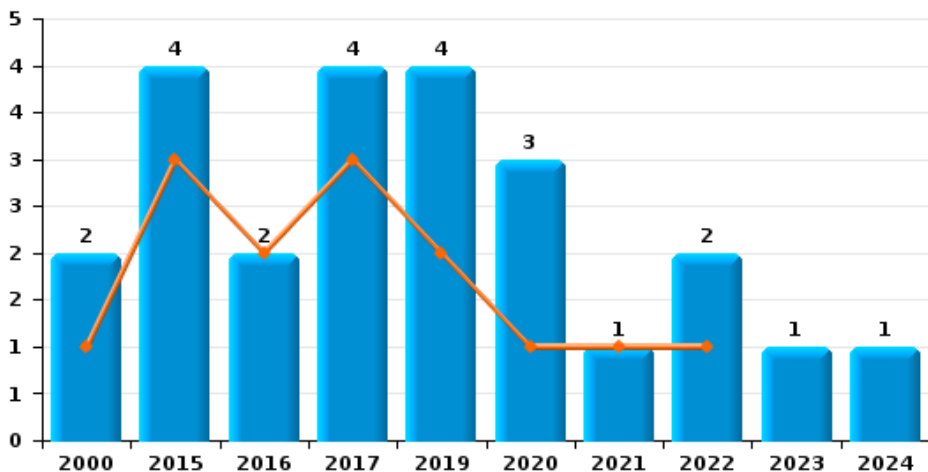




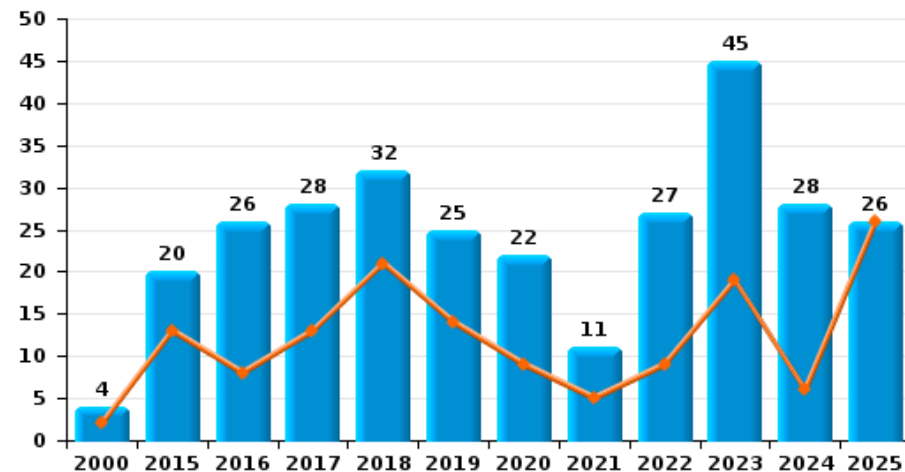
Hoogstraten



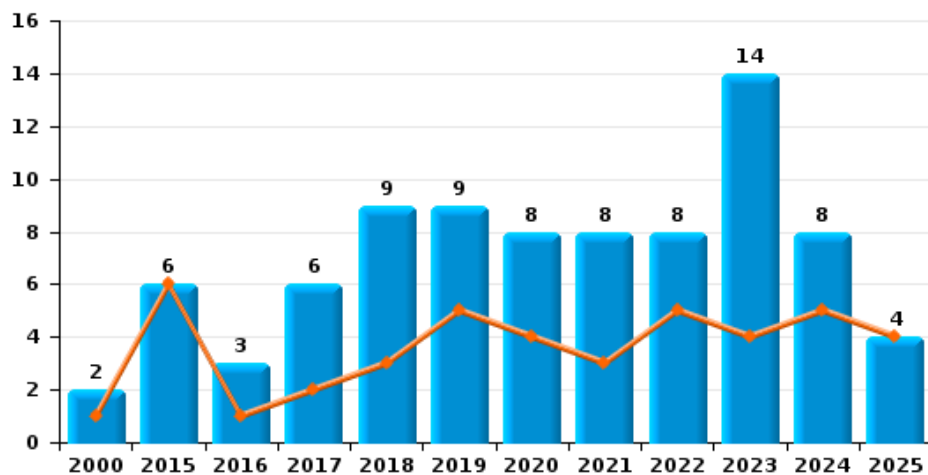
Vol à main armée



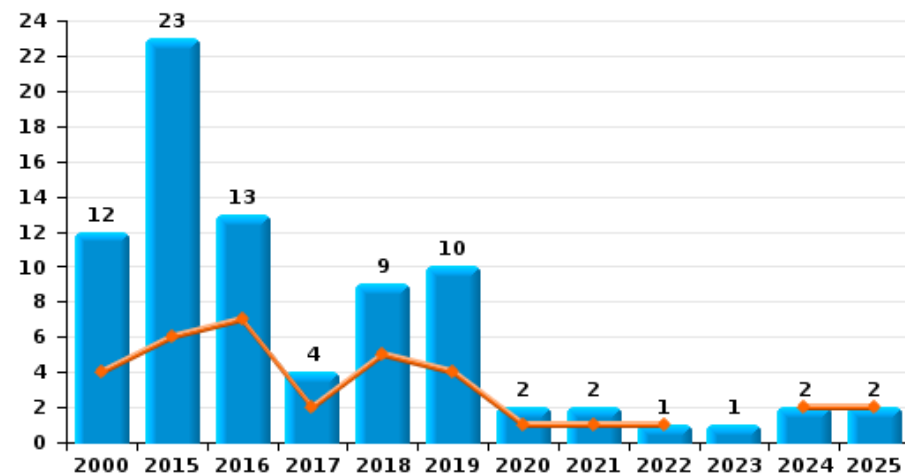
Vol à l'étalage



Vol avec violence sans arme



Vol à la tire

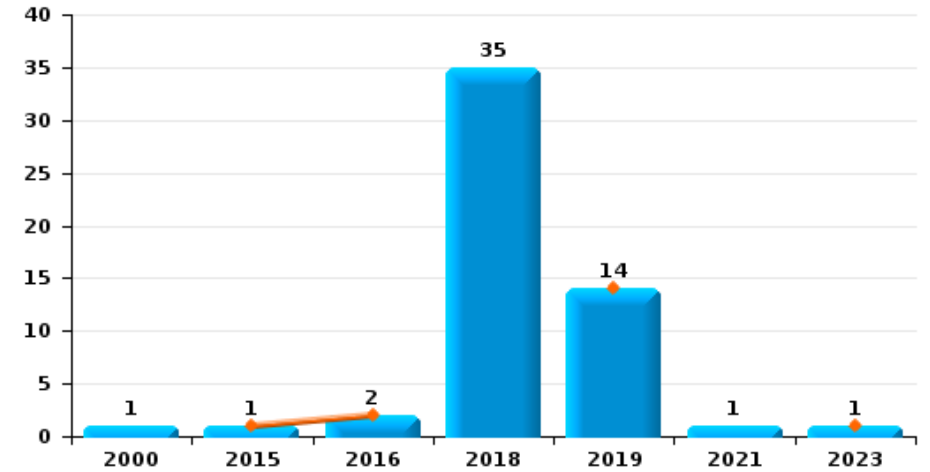




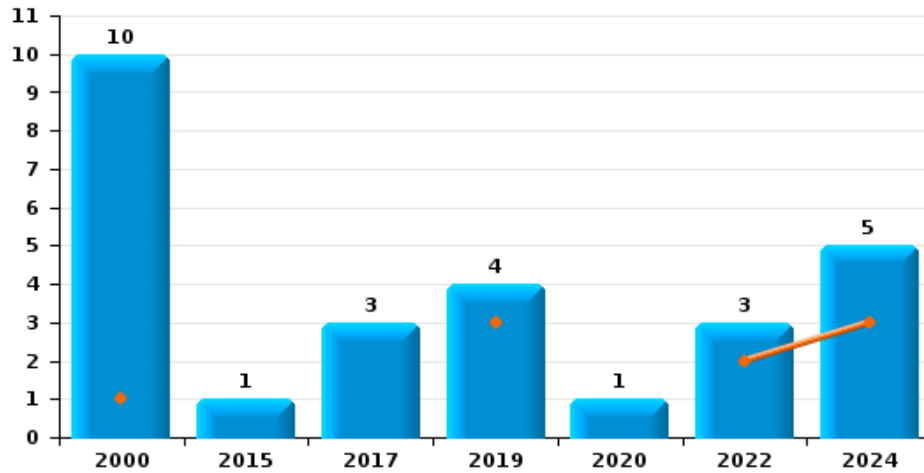
Hoogstraten

Année	■
Semestre 1	■

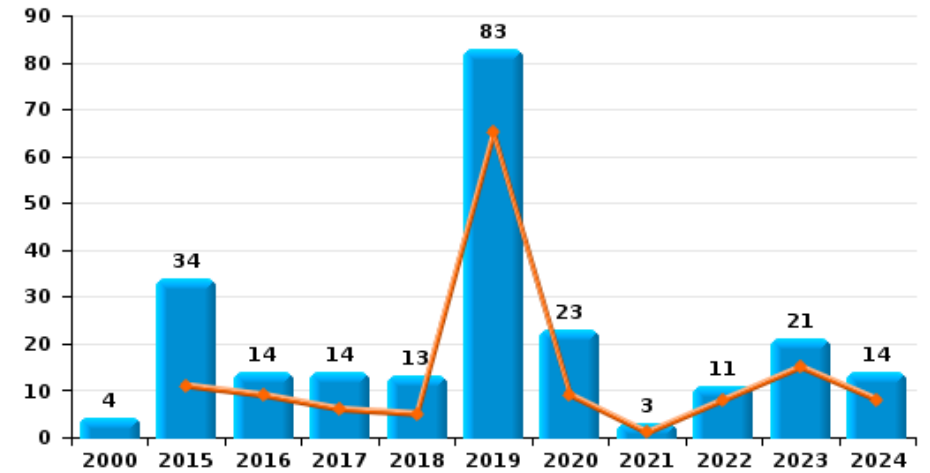
Graffiti



Vol à l'arraché



Dégradation de voiture





Hoogstraten

FC Vol moyen de transport

		2000	2015	2016	2017	2018	2019	2020	2021	2022	2023	2024	2025
Vol de voiture	Trim 1	6	7	3	6	4		2	1	4		2	3
	Trim 2	6	5	5	4	2		1	2	2	4	6	1
	Trim 3	8	3	5	2	3	1	2	2	2	1		
	Trim 4	19	4	4	4	3		1	2	3	3	1	
Total		39	19	17	16	12	1	6	7	11	8	9	4
Vol de moto	Trim 1			1								1	
	Trim 2				1				1			1	
	Total			1	1				1			2	
Carjacking	Trim 2		1										
	Trim 4					1				1			
	Total		1			1				1			
Vol dans les garages	Trim 1			1	1								
	Trim 2		1	2	1						1		
	Trim 3		1			1							
	Trim 4	2	1										
Total		2	3	3	2	1					1		
Vol de vélomoteur	Trim 1		2	2						1	1		2
	Trim 2	2			1			2		1		2	
	Trim 3	3								1		1	
	Trim 4		2	1					2				
Total		5	4	3	1			2	2	3	1	3	2
Vol de vélo	Trim 1	27	29	23	12	9	20	11	3	15	23	6	10
	Trim 2	27	18	27	24	24	11	16	13	32	20	18	15
	Trim 3	26	20	22	15	16	16	18	17	16	18	10	
	Trim 4	29	27	20	18	12	8	2	12	22	5	11	
Total		109	94	92	69	61	55	47	45	85	66	45	25



FC Cambriolage

		2000	2015	2016	2017	2018	2019	2020	2021	2022	2023	2024	2025
Cambriolage dans habitation	Trim 1	27	31	21	27	10	20	12	2	15	11	17	8
	Trim 2	18	24	15	19	12	10	10	2	8	6	5	1
	Trim 3	13	28	20	16	20	8	9	9	14	12	7	
	Trim 4	104	64	32	17	17	17	5	13	11	6	8	
	Total	162	147	88	79	59	55	36	26	48	35	37	9
Cambriolage ds entreprise ou commerce	Trim 1	2	11	14	11	10	5	3	2	2	5	5	4
	Trim 2	9	16	11	20	6	6	3	7	5	5	3	3
	Trim 3	9	14	4	14	7	3	3		1	4		
	Trim 4	8	14	8	9	7	5		2	5	3	3	
	Total	28	55	37	54	30	19	9	11	13	17	11	7
Cambriolage ds service public ou bâtiment administ	Trim 1		4	7	2	1	1			1	4	1	
	Trim 2	1	4	7	1		2		1	1	1		1
	Trim 3	2	3	2	2			2	1		1		
	Trim 4	3	2	3	2			2		1			
	Total	6	13	19	7	1	3	4	2	3	6	1	1
Vol au béliier	Trim 1		2	1		1						1	
	Trim 2		1				1						
	Trim 4		1	1									
	Total		4	2		1	1					1	
Cambriolage dans bâtiment (total)	Trim 1	29	46	42	40	21	26	15	4	18	20	23	12
	Trim 2	28	44	33	40	18	18	13	10	14	12	8	5
	Trim 3	24	45	26	32	27	11	14	10	15	17	7	
	Trim 4	115	80	43	28	24	22	7	15	17	9	11	
	Total	196	215	144	140	90	77	49	39	64	58	49	17



FC Vol autre

		2000	2015	2016	2017	2018	2019	2020	2021	2022	2023	2024	2025
Vol à main armée	Trim 1	1	2		2		2		1				
	Trim 2		1	2	1			1		1			
	Trim 3	1	1		1		1	1				1	
	Trim 4						1	1		1	1		
	Total	2	4	2	4		4	3	1	2	1	1	
Vol avec violence sans arme	Trim 1	1	4		1	1	1	2	1	1	3	3	2
	Trim 2		2	1	1	2	4	2	2	4	1	2	2
	Trim 3	1		2		4	3	3	2		5	3	
	Trim 4				4	2	1	1	3	3	5		
	Total	2	6	3	6	9	9	8	8	8	14	8	4
Vol dans ou sur un véhicule	Trim 1	12	18	15	14	30	19	7	17	18	13	4	26
	Trim 2	17	21	30	20	7	10	6	6	12	12	17	23
	Trim 3	25	18	20	13	10	15	9	16	15	10	15	
	Trim 4	13	24	34	31	14	17	5	17	16	11	9	
	Total	67	81	99	78	61	61	27	56	61	46	45	49
Vol d'armes et explosifs	Trim 1			1		1			1				
	Trim 2	1		1	2						1		1
	Trim 3		1						1				
	Trim 4		1					1					
	Total	1	2	2	2	1		1	2		1		1
Vol à l'arraché	Trim 1						1					1	
	Trim 2	1					2			2		2	
	Trim 3	6	1		2			1				2	
	Trim 4	3			1		1			1			
	Total	10	1		3		4	1		3		5	



FC Vol autre

		2000	2015	2016	2017	2018	2019	2020	2021	2022	2023	2024	2025
Vol à la tire	Trim 1	2	2	3	2		2					1	
	Trim 2	2	4	4		5	2	1	1	1		1	2
	Trim 3	6	9	4	1	2			1				
	Trim 4	2	8	2	1	2	6	1			1		
	Total	12	23	13	4	9	10	2	2	1	1	2	2
Vol à l'étalage	Trim 1	2	6	4	6	10	6	1	1	6	11	3	10
	Trim 2		7	4	7	11	8	8	4	3	8	3	16
	Trim 3	1	5	10	4	2	6	8	2	7	4	6	
	Trim 4	1	2	8	11	9	5	5	4	11	22	16	
	Total	4	20	26	28	32	25	22	11	27	45	28	26
Vol par ruse	Trim 1		1	1	2			1		1	1	1	
	Trim 2	1	1	2	4		2	1	1	2	1		
	Trim 3	2	1	3	2		1	1	1		1	2	
	Trim 4	1	1	1	2	2	1	1	2		1		
	Total	4	4	7	10	2	4	4	4	3	4	3	
Vol de métaux	Trim 1		1		2			1		5	3	1	2
	Trim 2		2		1			1	1	2	2		1
	Trim 3		2	1	1	1		1			2	2	
	Trim 4	1	2		2	1		1	1				
	Total	1	7	1	6	2		4	2	7	7	3	3
Vol sur les chantiers	Trim 1	1	2	2	3	6	5	3	2	2	4	2	3
	Trim 2	1		1	3	1	1	2	2	8	3	2	1
	Trim 3	3	2	1	1	1	1	6	2	1	1	3	
	Trim 4	3		1	1	1	1	5	7	6	1	5	
	Total	8	4	5	8	9	8	16	13	17	9	12	4
Home-invasion	Trim 2			1				2					
	Trim 3				1								
	Total			1	1			2					



FC Vol autre

		2000	2015	2016	2017	2018	2019	2020	2021	2022	2023	2024	2025
Vol d'animaux	Trim 1	1	1			1						1	1
	Trim 2	1	1		1	1				1			
	Trim 3	1	1		2								
	Trim 4	2	3				1						
	Total	5	6		3	2	1				1		1
Vol de cargaison	Trim 1		3	9	8	8	6	4	8	5	10		11
	Trim 2		6	9	7	2	2	4	1	5	6	9	13
	Trim 3		2	4	4	3	9	2	2	3	4	7	
	Trim 4		2	15	10	4	2	3	1	6	6	7	
	Total		13	37	29	17	19	13	12	19	26	23	24



Criminalité ICT

		2000	2015	2016	2017	2018	2019	2020	2021	2022	2023	2024	2025
Fraude de cartes de paiements	Trim 1		3	1	1		17	2	1	7	1	4	1
	Trim 2	1	2	1						6	3	2	1
	Trim 3			2				3		4	2	1	
	Trim 4			1	1	4				2	4	1	
Total		1	5	5	2	4	17	5	1	19	10	8	2
Phishing	Trim 1		1						4	8	2	2	1
	Trim 2							2	2	2	3	1	3
	Trim 3				1			2	7	7	3	1	
	Trim 4				1			1	9	3	3	1	
Total			1		2			5	22	20	11	5	4
Ransomware	Trim 3						1		1				
	Trim 4								1				
Total							1		2				
Shouldersurfing	Trim 3										1		
	Trim 4					2					1		
Total						2					2		
Skimming	Trim 1							1		1		1	
	Trim 2		1							1	2		
	Trim 3			1				1		4	1		
	Trim 4					1				1			
Total			1	1		1		2		7	3	1	



FC Autre

		2000	2015	2016	2017	2018	2019	2020	2021	2022	2023	2024	2025
Violence contre les métiers d'intérêt général	Trim 1		1	1	1				2	1	4	2	2
	Trim 2			2		2	1	2	1		1	1	1
	Trim 3		2				2		1	3	1		
	Trim 4		1			1		1		1	1	1	
Total			4	3	1	3	3	3	4	5	7	4	3
Viol collectif	Trim 4							1					
Total								1					
Graffiti	Trim 1		1	1							1		
	Trim 2			1			14						
	Trim 4	1				35			1				
Total		1	1	2		35	14		1		1		
Dégradation de voiture	Trim 1		8	3	4	2	64	6	1	4	2	5	
	Trim 2		3	6	2	3	1	3		4	13	3	
	Trim 3	2	13	3	2	4	11	10		3	3	1	
	Trim 4	2	10	2	6	4	7	4	2		3	5	
Total		4	34	14	14	13	83	23	3	11	21	14	
Rixe au couteau	Trim 1											1	
	Trim 2			1						1	1		
	Trim 4				1								
Total				1		1				1	1	1	



PH Violence intrafamiliale (VIF)

		2000	2015	2016	2017	2018	2019	2020	2021	2022	2023	2024	2025
VIF: physique, dans le couple	Trim 1	1	2	7	4	1	2	4	5	5	7	8	5
	Trim 2	1	1	8	3	7	2	4	2	4	3	6	2
	Trim 3	1	4	2	5	5	12	3	5	7	8	3	
	Trim 4	3	1	5	2	7	14	4	6	4	5	2	
	Total	6	8	22	14	20	30	15	18	20	23	19	7
VIF: physique, envers des descendants	Trim 1			2	3	1		1	2	2	1	2	2
	Trim 2							3	3		3	2	1
	Trim 3		1	1	1	3	2		1	3	2	1	
	Trim 4		2		1		2	1	2		2	2	
	Total		3	3	5	4	4	5	8	5	8	7	3
VIF: physique, envers d'autres membres	Trim 1	1						3	2	1	1	2	5
	Trim 2	2				1	1		1	1	1	1	1
	Trim 3			2		1	3	1		1	1	1	
	Trim 4	1	1	1	1	2	2		1	2		1	
	Total	4	1	3	1	4	6	4	4	5	3	5	6
VIF: sexuelle, dans le couple	Trim 1										1		
	Trim 2					1			1				
	Total					1			1		1		
VIF: sexuelle, envers des descendants	Trim 1			1	1								
	Trim 2		1	1	1	3							
	Trim 3				1								
	Trim 4			1									
	Total		1	3	3	3							
VIF: sexuelle, envers d'autres membres	Trim 1		1								1		
	Total		1								1		



PH Violence intrafamiliale (VIF)

		2000	2015	2016	2017	2018	2019	2020	2021	2022	2023	2024	2025
VIF: psychique, dans le couple	Trim 1	1	1	5	2	4	1	2	2	1	3	2	1
	Trim 2	1	2	6	4	6	1		1	4	8	4	1
	Trim 3	1	2	3	1	4	3	1	3	5	7	4	
	Trim 4	1	1	2	2	6	2	1	3	2	9	3	
	Total	4	6	16	9	20	7	4	9	12	27	13	2
VIF: psychique, envers des descendants	Trim 1								1			1	1
	Trim 2			1		1					1		1
	Trim 3			1	1		1		1			2	
	Trim 4					1		1		3	2		
	Total			2	1	2	1		3		4	5	2
VIF: psychique, envers d'autres membres	Trim 1												2
	Trim 2							1			3	2	1
	Trim 4							1					
	Total							2			3	2	3
VIF: économique, dans le couple	Trim 1						1			1			
	Trim 2								1		1		
	Trim 3					1							
	Trim 4	1								1			
	Total	1				1	1		1	2	1		
VIF: économique, envers des descendants	Trim 1			1									
Total			1										
VIF: économique, envers d'autres membres	Trim 1	2	1			1					1		
	Trim 2			1							1		
	Trim 3	4											
	Trim 4						1						
	Total	6	1	1		1	1				2		



PH Hormones et dopage

		2000	2015	2016	2017	2018	2019	2020	2021	2022	2023	2024	2025
Dopage humain	Trim 1					1						1	
	Trim 2						1					1	
	Trim 3				1								
	Trim 4			1	2			1					
Total				1	3	1	1	1				2	
Engraissement illégal	Trim 2					1							
	Trim 3												
	Total					1							



PH Drogues

		2000	2015	2016	2017	2018	2019	2020	2021	2022	2023	2024	2025
Vente de cocaïne	Trim 1	1				2		1		1	1		1
	Trim 2				1	1	1	1			2	3	
	Trim 3		1			2	1	1	1	1			
	Trim 4		2		1		2			1	2	1	
Total		1	3		2	5	4	3	1	3	5	4	1
Import-export de cocaïne	Trim 1					1	1		1				1
	Trim 2		2					1		1			
	Trim 3						1					1	
	Trim 4							1		1			
Total			2			1	2	2	1	2		1	1
Production de drogues synthétiques	Trim 1		1							1			
	Trim 3									1			
	Trim 4		1							1			
Total			2							3			
Import-export de drogues synthétiques	Trim 1		2		6		5		1		2		
	Trim 2				1		1	2			1		
	Trim 3				2	1	2			1		1	
	Trim 4		1	1		11	1		1	1		1	
Total			3	1	9	12	9	2	2	2	3	2	
Vente de drogues synthétiques	Trim 1		1		1	2	1			2		1	
	Trim 2				1	1		1			2	1	
	Trim 3		1		1	3	2					1	
	Trim 4		2	3	1	8	1	1	1	2	4	1	
Total			4	3	4	14	4	2	1	4	6	4	
Production de cannabis (culture)	Trim 1			1			1						
	Trim 2			2	3	2					2	1	
	Trim 3		1		1	1		1	1	1	1		
	Trim 4			1	1		2	2		1	1		
Total			1	4	5	3	3	3	1	2	4	1	



PH Drogues

		2000	2015	2016	2017	2018	2019	2020	2021	2022	2023	2024	2025
Import-export de cannabis en grande quantité	Trim 1					2							
	Trim 2										1		
	Trim 4		3				1	1					
	Total		3			2	1	1			1		
Vente de cannabis en grande quantité	Trim 1					2							
	Trim 2		1			1					1		
	Trim 3							1				1	
	Total		1			3		1			1	1	
Import-export d'héroïne	Trim 1					1							
	Trim 2							1					
	Total					1		1					
Vente-traffic d héroïne	Trim 1					1		1	1				
	Trim 2							1				1	
	Trim 3		1			1							
	Trim 4		2										
	Total		3			2		2	1			1	



PH Trafic d'armes

		2000	2015	2016	2017	2018	2019	2020	2021	2022	2023	2024	2025
Commerce et production d'arme à feu et mun.	Trim 2							1					
	Trim 4				1								
	Total				1		1						
Commerce et production d'arme non à feu	Trim 4				1								
	Total				1								



PH Traite des êtres humains

		2000	2015	2016	2017	2018	2019	2020	2021	2022	2023	2024	2025
TEH - exploitation économique	Trim 1						1						
	Trim 3							1					
	Trim 4				1								
	Total				1		1	1					
TEH - exploitation sexuelle	Trim 1										1	1	
	Trim 2				1								
	Trim 3				2								
	Trim 4		1			1		1		1			
Total		1		3	1		1		1	1	1		



PH Violence dans l'espace public

		2000	2015	2016	2017	2018	2019	2020	2021	2022	2023	2024	2025
Violence physique (transport public)	Trim 1		1	1					1		1		
	Trim 2										1	2	
	Trim 3						1						
	Trim 4							1		1			
	Total		1	1			1		2		3	2	
Violence physique (voie publique)	Trim 1		2	7	3	3	8	5	1	5	11	8	6
	Trim 2	1	3	11	6	5	9	5	3	6	10	6	7
	Trim 3	3	6	2	4	5	6	3	9	2	8	6	
	Trim 4	3	8	8	5	6	4	2	3	2	12	7	
	Total	7	19	28	18	19	27	15	16	15	41	27	13
Violence physique (autre endroit public)	Trim 1	1			1						1		1
	Trim 2				1			1				2	1
	Trim 3	1		1		1	1			1	1	1	
	Trim 4			1		1	1	2		1	1		
	Total	2		2	2	2	2	3		2	3	3	2
Violence physique (endroit accessible au public)	Trim 1	3	10	6	4	3	7	3	1	2	2	6	4
	Trim 2	3	4	5	1	3	5			6	3	2	1
	Trim 3	1	8	5	5	2	2	1	4	3	4	7	
	Trim 4	2	3	3	7	3	3	2	7	2	6	5	
	Total	9	25	19	17	11	17	6	12	13	15	20	5
Violence sexuelle (transport public)	Trim 2			1									
Total			1										
Violence sexuelle (voie publique)	Trim 1			3	1				1	4			
	Trim 2		1				3			1		1	2
	Trim 3	1				1	1	1		1	1	3	
	Trim 4	1			1	1			3	1			
	Total	2	1	3	2	2	4	1	4	7	1	4	2



PH Violence dans l'espace public

		2000	2015	2016	2017	2018	2019	2020	2021	2022	2023	2024	2025
Violence sexuelle (autre endroit public)	Trim 1							1				2	
	Trim 3			1							1		
	Total			1				1			1	2	
Violence sexuelle (endroit accessible au public)	Trim 1				2	1	1	1				1	
	Trim 2			1				1	1	2			
	Trim 3		1		2	1		2		1			
	Trim 4	2	1		1							1	
	Total	2	2	1	3	4	1	3	2	2	2	2	
Violence psychique (transport public)	Trim 1				1						1		1
	Trim 4									2			
	Total				1					2	1		1
Violence psychique (voie publique)	Trim 1	3	3	4	2	1	1	1	4	2	3	1	5
	Trim 2	5	2	3	4	5	7	10	4	5	4	3	6
	Trim 3	3	6	2	4	3	1	4	1		8	2	
	Trim 4	3	7	1	2	2	1	2	2	4	3	3	
	Total	14	18	10	12	11	10	17	11	11	18	9	11
Violence psychique (autre endroit public)	Trim 1						2		1				
	Trim 2					1					1		
	Trim 3			1	1			1			2	1	
	Trim 4		1	1									
	Total		1	1	1	2	2	1	1		3	1	
Violence psychique (endroit accessible au public)	Trim 1	4	2	2	1		1	3				1	7
	Trim 2		3	2	1	2	2	1	1	8	1		
	Trim 3	3	1	1			2	1	1		3	2	
	Trim 4	3	1							1		2	
	Total	10	7	5	2	2	5	5	2	9	4	5	7
Vol à main armée (transport public)	Trim 4						1						
	Total						1						



PH Violence dans l'espace public

		2000	2015	2016	2017	2018	2019	2020	2021	2022	2023	2024	2025
Vol à main armée (voie publique)	Trim 1	1			1		1						
	Trim 2		1										
	Trim 3							1					
	Trim 4									1			
	Total	1	1		1		1	1	1		1		
Vol à main armée (autre endroit public)	Trim 2									1			
Total										1			
Vol à main armée (endroit accessible au public)	Trim 1		1		1		1		1				
	Trim 3		1									1	
	Total		2		1		1		1			1	
Vol avec violence sans arme (transport public)	Trim 4										1		
Total											1		
Vol avec violence sans arme (voie publique)	Trim 1							1			1		1
	Trim 2		1	1			1			1			
	Trim 3	1		1		2		1			1		
	Trim 4				1	1							
	Total	1	1	2		3	2	2			1	2	
Vol avec violence sans arme (autre endroit public)	Trim 1											1	
	Trim 4										1		
	Total										1	1	
Vol avec violence sans arme (endr. acces. au pub.)	Trim 1	1	2		1	1							
	Trim 2						1					1	
	Trim 3					2	2				1	1	
	Trim 4			1	1						1		
	Total	1	2		2	4	3					2	2



PH Autre

		2000	2015	2016	2017	2018	2019	2020	2021	2022	2023	2024	2025
Faux policiers	Trim 1												1
	Trim 2										1	1	
	Trim 4											8	
	Total										1	9	1
Terrorisme, extrémisme et radicalisme	Trim 2								1				
	Trim 3											1	
	Total								1			1	
Cyberharcèlement	Trim 1		3	1		1	2		1		1		1
	Trim 2		1	5	1	2	2		1	1	3	1	
	Trim 3		2		1						2		
	Trim 4		2					1					
	Total		8	6	2	3	4	1	2	1	6	1	1
Fraude à l'identité	Trim 1	2		1	1	1	1	1	2	2	3	3	1
	Trim 2	3				2	1	4	1	3	5		
	Trim 3	3		4	3	3	1	4	1		2	2	
	Trim 4		3	1		6		7	5	4	1		
	Total	8	3	6	4	12	3	16	9	9	11	5	1



Hoogstraten

2024

FC Vol moyen de transport

	Jan	Fév	Mar	Avr	Mai	Juin	Juil	Août	Sep	Oct	Nov	Déc	Total
Vol de voiture		2			4	2					1		9
Vol de moto			1		1								2
Vol de vélomoteur				1	1			1					3
Vol de vélo	3	1	2	9	7	2	2	4	4	3	5	3	45

FC Cambriolage

	Jan	Fév	Mar	Avr	Mai	Juin	Août	Sep	Oct	Nov	Déc	Total
Cambriolage dans habitation	3	5	9	2	3		3	4	3	2	3	37
Cambriolage ds entreprise ou commerce		1	4		1	2			1	2		11
Cambriolage ds service public ou bâtiment administ			1									1
Vol au béliér		1										1
Cambriolage dans bâtiment (total)	3	6	14	2	4	2	3	4	4	4	3	49



FC Vol autre

	Jan	Fév	Mar	Avr	Mai	Juin	Juil	Août	Sep	Oct	Nov	Déc	Total
Vol à main armée									1				1
Vol avec violence sans arme	1	2			2		1		2				8
Vol dans ou sur un véhicule		2	2	7	5	5	2	2	11	5	2	2	45
Vol à l'arraché	1				2			2					5
Vol à la tire	1				1								2
Vol à l'étalage	1	2				3		4	2	5	7	4	28
Vol par ruse		1					1		1				3
Vol de métaux		1					1	1					3
Vol sur les chantiers		1	1	1		1	1		2	3	2		12
Vol d'animaux			1										1
Vol de cargaison				4	4	1		1	6	3	1	3	23

Criminalité ICT

	Jan	Fév	Mar	Avr	Juin	Juil	Sep	Nov	Total
Fraude de cartes de paiements	2	1	1		2	1		1	8
Phishing		1	1	1			1	1	5
Skimming			1						1

FC Autre

	Jan	Fév	Mar	Avr	Mai	Juin	Sep	Oct	Nov	Déc	Total
Violence contre les métiers d'intérêt général	1	1			1			1			4
Dégradation de voiture	2	1	2	2		1	1	3	1	1	14
Rixe au couteau	1										1



PH Violence intrafamiliale (VIF)

	Jan	Fév	Mar	Avr	Mai	Juin	Juil	Août	Sep	Oct	Nov	Déc	Total
VIF: physique, dans le couple	2	2	4	1	2	3		2	1		2		19
VIF: physique, envers des descendants			2	1	1			1		1	1		7
VIF: physique, envers d'autres membres	1	1			1			1				1	5
VIF: psychique, dans le couple		1	1	1	2	1	2	1	1	2		1	13
VIF: psychique, envers des descendants		1							2	1	1		5
VIF: psychique, envers d'autres membres					2								2

PH Hormones et dopage

	Mar	Avr	Total
Dopage humain	1	1	2

PH Drogues

	Fév	Avr	Mai	Juil	Août	Sep	Oct	Nov	Total
Vente de cocaïne		2	1					1	4
Import-export de cocaïne				1					1
Import-export de drogues synthétiques				1			1		2
Vente de drogues synthétiques	1	1				1		1	4
Production de cannabis (culture)		1							1
Vente de cannabis en grande quantité					1				1
Vente-traffic d héroïne		1							1

PH Traite des êtres humains

	Mar	Total
TEH - exploitation sexuelle	1	1



PH Violence dans l'espace public

	Fév	Mar	Avr	Mai	Juin	Juil	Août	Sep	Oct	Nov	Déc	Total
Violence physique (transport public)			1	1								2
Violence physique (voie publique)	4	4	3	2	1	1	1	4	1	2	4	27
Violence physique (autre endroit public)					2	1						3
Violence physique (endroit accessible au public)	2	4		1	1	2	3	2	1	2	2	20
Violence sexuelle (voie publique)					1		2	1				4
Violence sexuelle (autre endroit public)	1	1										2
Violence sexuelle (endroit accessible au public)		1							1			2
Violence psychique (voie publique)	1		2	1			1	1		1	2	9
Violence psychique (autre endroit public)						1						1
Violence psychique (endroit accessible au public)		1					1	1	1		1	5
Vol à main armée (endroit accessible au public)								1				1
Vol avec violence sans arme (autre endroit public)	1											1
Vol avec violence sans arme (endr. acces. au pub.)				1				1				2

PH Autre

	Jan	Mar	Avr	Mai	Juil	Août	Sep	Oct	Total
Faux policiers				1				8	9
Terrorisme, extrémisme et radicalisme						1			1
Cyberharcèlement			1						1
Fraude à l'identité	2	1			1		1		5



2025

FC Vol moyen de transport

	Jan	Fév	Mar	Avr	Mai	Juin	Total
Vol de voiture	1	1	1			1	4
Vol de vélomoteur	1		1				2
Vol de vélo	4	2	4	3	6	6	25

FC Cambriolage

	Jan	Fév	Mar	Avr	Mai	Juin	Total
Cambriolage dans habitation	3	5		1			9
Cambriolage ds entreprise ou commerce	1	2	1	1	1	1	7
Cambriolage ds service public ou bâtiment administ						1	1
Cambriolage dans bâtiment (total)	4	7	1	2	1	2	17

FC Vol autre

	Jan	Fév	Mar	Avr	Mai	Juin	Total
Vol avec violence sans arme		1	1		1	1	4
Vol dans ou sur un véhicule	11	11	4	5	5	13	49
Vol d'armes et explosifs				1			1
Vol à la tire					1	1	2
Vol à l'étalage	4	5	1	6	10		26
Vol de métaux	1	1			1		3
Vol sur les chantiers	1	1	1		1		4
Vol d'animaux	1						1
Vol de cargaison	5	3	3	4	4	5	24



Criminalité ICT

	Mar	Juin	Total
Fraude de cartes de paiements	1	1	2
Phishing	1	3	4

FC Autre

	Jan	Fév	Avr	Total
Violence contre les métiers d'intérêt général	1	1	1	3

PH Violence intrafamiliale (VIF)

	Jan	Fév	Mar	Avr	Juin	Total
VIF: physique, dans le couple	1	3	1		2	7
VIF: physique, envers des descendants		1	1		1	3
VIF: physique, envers d'autres membres	1	1	3		1	6
VIF: psychique, dans le couple	1				1	2
VIF: psychique, envers des descendants			1	1		2
VIF: psychique, envers d'autres membres			2	1		3

PH Drogues

	Fév	Mar	Total
Vente de cocaïne	1		1
Import-export de cocaïne		1	1



PH Violence dans l'espace public

	Jan	Fév	Mar	Avr	Mai	Juin	Total
Violence physique (voie publique)	2	2	2	2		5	13
Violence physique (autre endroit public)	1				1		2
Violence physique (endroit accessible au public)		2	2			1	5
Violence sexuelle (voie publique)					2		2
Violence psychique (transport public)		1					1
Violence psychique (voie publique)		2	3	2	1	3	11
Violence psychique (endroit accessible au public)		7					7
Vol avec violence sans arme (voie publique)		1					1

PH Autre

	Jan	Mar	Total
Faux policiers		1	1
Cyberharcèlement		1	1
Fraude à l'identité	1		1

STATISTIQUES POLICIERES DE CRIMINALITE

LIEU DE PERPETRATION: COMMUNE

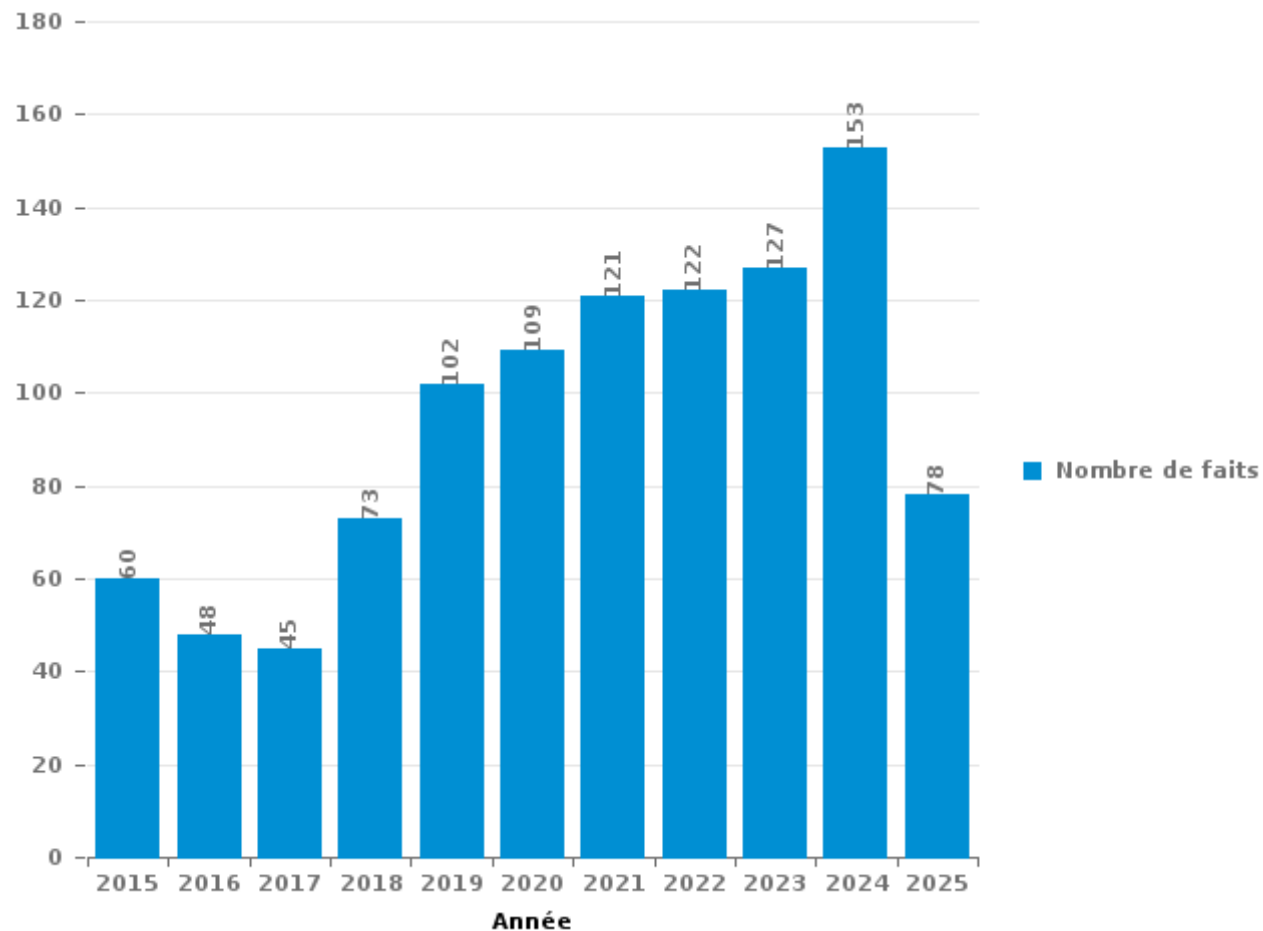
Hoogstraten

PARTIE III : ICT



Hoogstraten

Nombre total de délits avec un élément ICT/online, depuis 2015





Criminalité ICT/online au sens strict

Infractions (exhaustif)

	2015	2016	2017	2018	2019	2020	2021	2022	2023	2024	2025
Criminalité informatique: Faux en informatique:	1	2			5			3	7	2	2
Criminalité informatique: Fraude informatique:	20	14	10	14	27	31	52	62	53	67	38
Criminalité informatique: Hacking:	1	1		9	2	3	1	9	6	5	2
Criminalité informatique: Sabotage:			1			1		1		1	1
Infr. contre autres valeurs morales et sentiments: Violation de communication par particulier:					2						
Infr. contre l'autorité publique: Refus de coopération (informatique et télécom):										2	
Total:	22	17	11	23	36	35	53	75	66	77	43

Figures criminelles (à considérer spécifiquement – ne pas additionner avec d'autres éléments – risque de double comptage!)

	2015	2016	2017	2018	2019	2020	2021	2022	2023	2024	2025
Fraude de cartes de paiements	5	5	2	4	17	5	1	19	10	8	2
Phishing	1		2			5	22	20	11	5	4
Ransomware					1		2				
Shouldersurfing				2					2		
Skimming	1	1		1		2		7	3	1	



Criminalité ICT/online au sens large

Infractions (uniquement si code-fait existe)

	2015	2016	2017	2018	2019	2020	2021	2022	2023	2024	2025
Fraude: Escroquerie: Fraude par internet	28	20	23	43	57	70	55	46	50	59	32
Infr. contre autres valeurs morales et sentiments: Cyberlokkung (leurre de mineur par ICT):					1						
Infr. contre les moeurs: Voyeurisme: Diffusion enregistrement nudité ou intimité			2	1							
Total:	28	20	25	44	58	70	55	46	50	59	32

Figures criminelles (à considérer spécifiquement – ne pas additionner avec d'autres éléments – risque de double comptage!)

	2015	2016	2017	2018	2019	2020	2021	2022	2023	2024	2025
Cyberharcèlement	8	6	2	3	4	1	2	1	6	1	1

STATISTIQUES POLICIERES DE CRIMINALITE

LIEU DE PERPETRATION: COMMUNE

Hoogstraten

PARTIE IV : DESTINATION LIEU



Hoogstraten

Vol et extorsion

	2000	2015	2016	2017	2018	2019	2020	2021	2022	2023	2024	2025
Voie publique	66	104	119	94	81	66	57	58	96	81	82	58
Habitation: maison	189	142	80	70	51	49	34	26	43	32	27	10
Magasin	29	41	43	39	46	34	29	22	29	47	33	28
Parking	21	40	49	38	43	22	19	26	39	35	35	35
Habitation: dépendances	25	45	32	35	30	26	34	25	43	18	13	8
Entreprise	31	50	40	46	25	25	9	14	21	23	24	12
Habitation: allée	27	30	31	32	29	22	11	17	12	1	8	6
Horeca	38	23	17	12	13	18	2	3	13	11	1	3
Institution d'enseignement	40	9	20	13	7	9	6	10	13	9	7	3
Inconnue	12	14	13	14	12	6	7	15	13	10	13	10
Habitation: garage	10	11	10	17	20	8	6	24	10	6	3	3
Habitation: non précisée	1	11	7	15	14	11	7	6	15	14	16	5
Chantier	8	4	5	7	8	8	16	13	17	9	12	4
Habitation: appartement	7	11	11	15	5	6	5	7	15	9	9	5
Culture et loisirs	12	16	16	9	6	3	4	7	5	3	4	3
Autre	1	12	15	6	7	6	11	5	7	7	5	5
Emplacement de vélo	1	10	13	6	7	2	3	6	6	8	5	3
Station essence	5	12	7	11	2	2	5	2	7	8	5	
Terrain	5	6	5	3	2	4	2	7	8	8	9	1
Habitation: autre	2	11	4	3	3	2	2		2			
Service public	4	6	3	4	1	1		3	2		4	1
Maison de repos	1	3	7	5		3	1		2	1	2	1
Edifice religieux / lieu du culte	4	6	5	1		2	2			4		1
Infrastructure sportive	3	3	5	5			1	1	4	2	1	
Arrêt de bus / tram		1	1	1		2		1	4	3	2	
Banque / institution financière	1	4	2	1	2	1	1		1	2		
Cimetière	4	2		1			1	2	1			
Service	2		2	3	1	1		1				1
Médecin / dentiste / pharmacien		3	1	1			2				3	
Moyen de transport: camion	1		1	1	1	1		2	1	1		1
Moyen de transport: voiture	2	2	2		1						2	1
Moyen de transport: autre	1	1	2	1						2	1	1
Aéroport		2	3									
Station de bus / métro et gare de chemin de fer	2	1								1		
Bâtiment administratif	1									2		
Stade	1	1				1						
Eaux intérieures et maritimes										1		
Moyen de transport: autobus / autocar	1											
Moyen de transport: train / tram / métro		1										
Total	558	638	571	509	417	341	277	303	429	358	326	209

FPF/DGR/DRI/BIPOL - Statistiques policières de criminalité (date de clôture: 31/10/2025)
 Les données pour les années 2001 jusqu'à 2014 ne sont plus publiées mais restent disponibles sur demande auprès du service BIPOL.
 Les données pour 2025 ne concernent que le 1er semestre.



Hoogstraten

Dégradation de la propriété

	2000	2015	2016	2017	2018	2019	2020	2021	2022	2023	2024	2025
Voie publique	35	28	19	8	42	92	25	7	14	17	15	6
Habitation: résidence principale	20	17	4	5	7	3	7	3	5	15	6	3
Parking	5	11	4	5	5	10	3	1	1	1	4	1
Institution d'enseignement	10	3	6		1			1		5	9	
Habitation: allée	11	6	2	3	3	2	1	1		3	1	
Habitation: non précisée	1	3	4	1			1		2	4	3	
Habitation: jardin	4	5	4		1		1		1			2
Terrain	7	1	2	2	1				1	2	1	1
Entreprise	4		1	2	1	1	2	1		3	1	1
Habitation: dépendances	2	3		1		2	3	3	1		2	
Horeca	5	1	1	1	2	2		1		1		
Magasin	5	2	2		1			1		1	1	1
Service public	1			2	1		2		4		1	3
Culture et loisirs	2	1	2	1	2					1	1	1
Autre		3			1	2		1				1
Inconnue	2			2				1		2		
Moyen de transport: voiture		1				2				2	2	
Habitation: garage	3	1	2									
Edifice religieux / lieu du culte	1	2		1								1
Arrêt de bus / tram		1										3
Chantier	2		1		1							
Cimetière	1	1						1				1
Bâtiment administratif				1	1							
Habitation: résidence secondaire		1						1				
Moyen de transport: autre					1					1		
Service		1							1			
Station essence	1				1							
Aéroport		1										
Bureau de police											1	
Infrastructure sportive					1							
Stade											1	
Total	122	93	54	35	73	116	45	23	30	58	49	25

FPF/DGR/DRI/BIPOL - Statistiques policières de criminalité (date de clôture: 31/10/2025)
 Les données pour les années 2001 jusqu'à 2014 ne sont plus publiées mais restent disponibles sur demande auprès du service BIPOL.
 Les données pour 2025 ne concernent que le 1er semestre.



Hoogstraten

Infractions contre l'intégrité physique

	2000	2015	2016	2017	2018	2019	2020	2021	2022	2023	2024	2025
Habitation	9	17	26	23	29	35	28	24	31	28	33	15
Voie publique	8	15	30	21	17	22	12	15	19	31	23	17
Horeca	10	16	13	9	4	7	2	3	6	5	8	3
Service public		6	7	6	5	8	3	5	6	12	12	4
Institution d'enseignement	2	1	1	5	4	4	4	2	7	12	7	2
Culture et loisirs		3	2	3	4	2	1	5	6	5	2	1
Entreprise		3		4	1	3	2		2	6	2	
Inconnue	3	1	4	1	2		1	2	1	6	2	
Parking		2	2		1	4		3		4	4	1
Autre			3	1	2			2	1	1	2	
Habitation: allée		3	2			1		2	2	2		
Terrain	2	1				3	2	1		1	1	
Magasin	1	1		1	1	1	1	1	2			
Station essence	1	1		2	1	1						1
Arrêt de bus / tram		1	1					2		1	1	
Habitation: jardin			2				1			1		
Moyen de transport: autre								1			1	1
Bureau de police							1				1	
Infrastructure sportive											2	
Maison de débauche		1										
Moyen de transport: autobus / autocar						1						
Stade											1	
Total	36	72	93	76	71	92	58	68	83	115	102	45

FPF/DGR/DRI/BIPOL - Statistiques policières de criminalité (date de clôture: 31/10/2025)

Les données pour les années 2001 jusqu'à 2014 ne sont plus publiées mais restent disponibles sur demande auprès du service BIPOL.

Les données pour 2025 ne concernent que le 1er semestre.

STATISTIQUES POLICIERES DE CRIMINALITE

LIEU DE PERPETRATION: COMMUNE

Hoogstraten

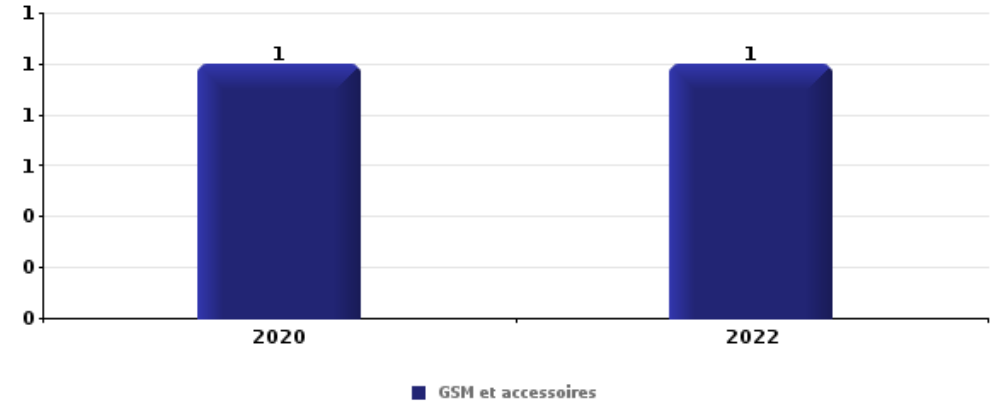
PARTIE V : OBJETS ET MOYENS DE TRANSPORT



Hoogstraten

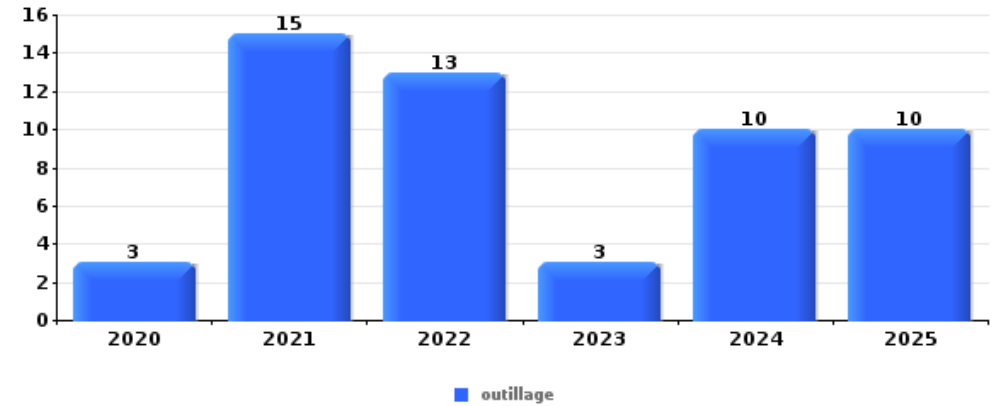
Vol à main armée

Top 5 Objets volés (sbd nombre de faits)		2020	2021	2022	2023	2024	2025
1	GSM et accessoires	1		1			
2	argent	1					
2	bijouterie / montre	1					
2	clé	1					
2	document véhicule			1			
2	plaque d'immatriculation			1			
2	valise / sac	1					



Vol dans ou sur un véhicule

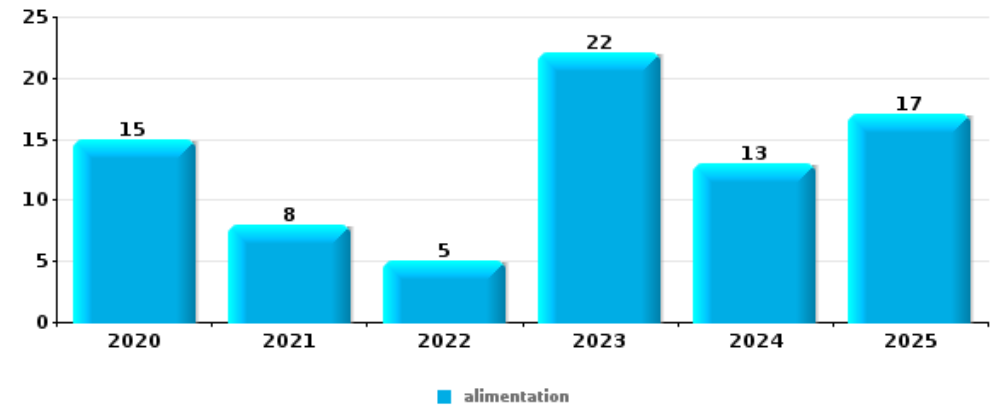
Top 5 Objets volés (sbd nombre de faits)		2020	2021	2022	2023	2024	2025
1	outillage	3	15	13	3	10	10
2	carburant / énergie	2	3	6	3	3	5
3	argent		4	7	3	4	2
4	vêtement		5	5	2	4	3
5	pièce de moyen de transport	5	3	2	1	3	3





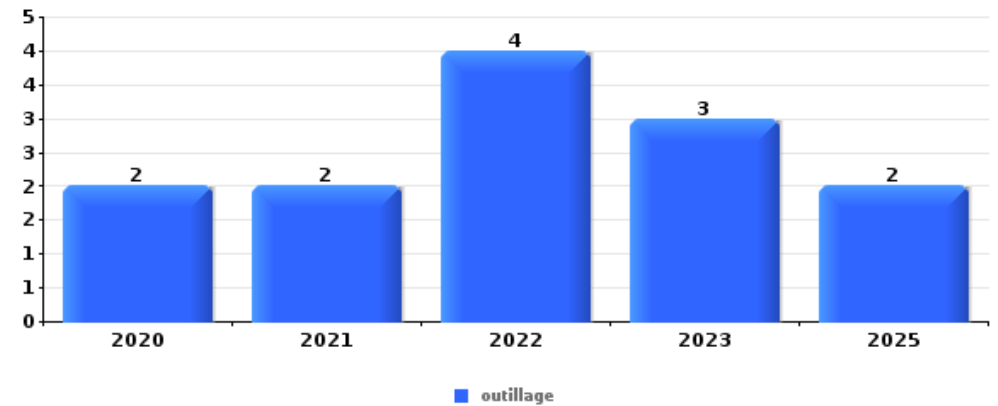
Vol à l'étalage

Top 5 Objets volés (sbd nombre de faits)		2020	2021	2022	2023	2024	2025
1	alimentation	15	8	5	22	13	17
2	parfum / produit de beauté	1	1	7	8	7	
3	vêtement	1		10	6	3	1
4	bijouterie / montre			2	2	2	
5	ordinateur et accessoires	1		2	1		



Cambrilage ds entreprise ou commerce

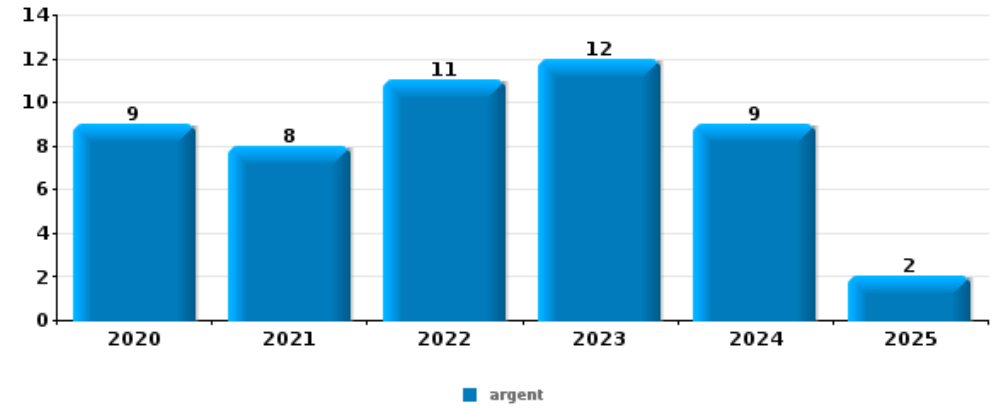
Top 5 Objets volés (sbd nombre de faits)		2020	2021	2022	2023	2024	2025
1	outillage	2	2	4	3		2
2	argent		1	3	4	1	1
3	matériaux de construction / de chantier		2	1	1		2
4	alimentation			1	2		1
4	ordinateur et accessoires	1			2		1





Cambrassage dans habitation

Top 5 Objets volés (sbd nombre de faits)		2020	2021	2022	2023	2024	2025
1	argent	9	8	11	12	9	2
2	bijouterie / montre	6	7	7	15	10	2
3	outillage	5	2	7	3	3	
4	multimédia	3	1	2	5	3	1
5	ordinateur et accessoires		4	4	1	4	



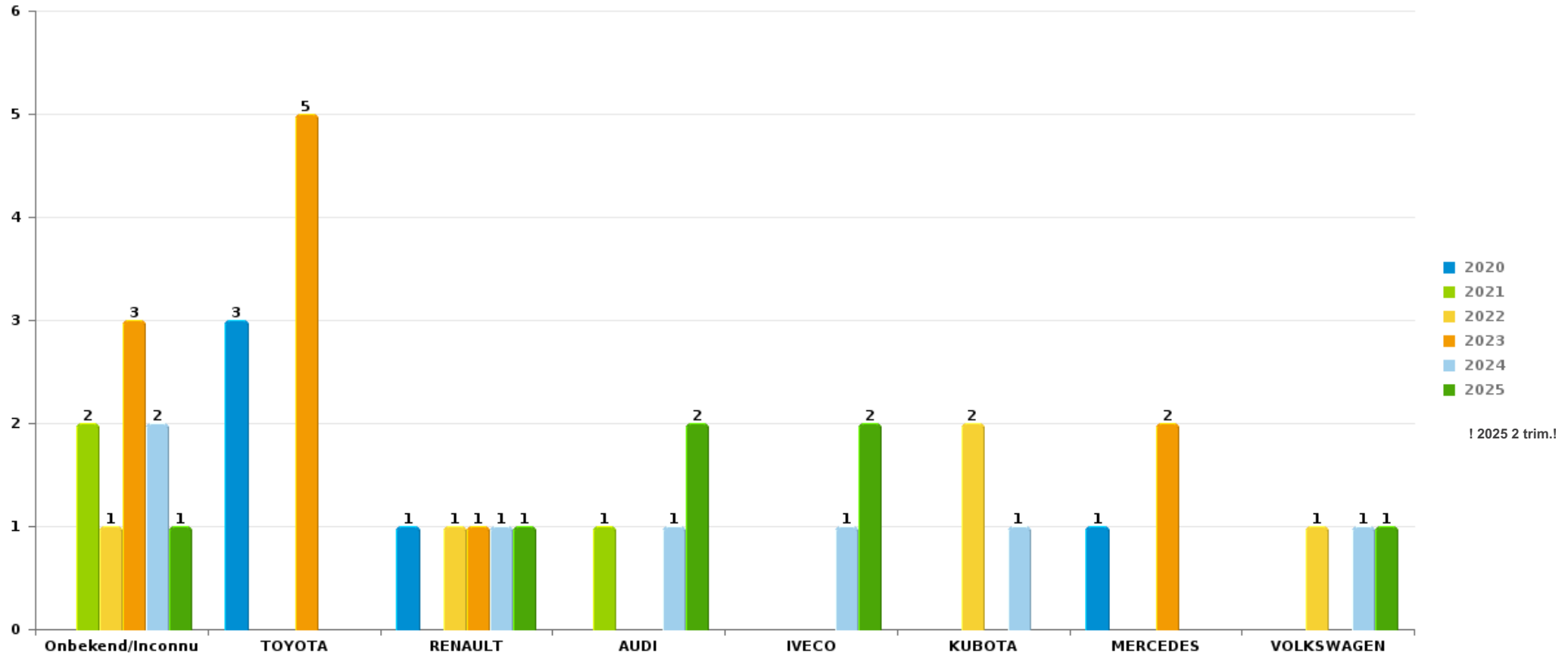
Remarque: en ce qui concerne les objets, aucun total n'est reproduit étant donné que plusieurs objets peuvent avoir été volés lors d'un même fait.



Hoogstraten

Vol de voiture

Nombre de voitures volées par marque (Top 5)



STATISTIQUES POLICIERES DE CRIMINALITE

LIEU DE PERPETRATION: COMMUNE

Hoogstraten

PARTIE VI : SUSPECTS



Partie 1: Niveau FAITS (comptage du nombre de faits pour lesquels un certain type de suspect est impliqué)

1.1. Nombre d'infractions selon le sexe des suspects identifiés (par catégorie principale)

Étant donné que, tant un suspect identifié masculin qu'un suspect identifié féminin peuvent être impliqués lors d'un même fait, il est possible que la somme des colonnes «Hommes» et «Femmes» soit supérieure à la valeur de la colonne «Total...» (voir également la note méthodologique)

Hoogstraten

2025

Catégorie principale / Sexe	Nombre total de faits avec au moins 1 suspect	Hommes	%	Femmes	%
Drogues	39	35	89,7%	4	10,3%
Registre de population	32	28	87,5%	11	34,4%
Infr. contre la sécurité publique	23	23	100,0%	3	13,0%
Infr. contre l'intégrité physique	19	18	94,7%	4	21,1%
Législation sur les étrangers	16	14	87,5%	3	18,8%
Vol et extorsion	16	15	93,8%	2	12,5%
Dégradation de la propriété	10	10	100,0%	1	10,0%
Environnement	9	9	100,0%	2	22,2%
Fraude	6	6	100,0%	1	16,7%
Protection des revenus publics	6	3	50,0%	3	50,0%
Infr. contre autres valeurs morales et sentiments	5	4	80,0%	1	20,0%
Infr. contre l'autorité publique	4	4	100,0%		
Armes et explosifs	3	3	100,0%		
Protection de la jeunesse	3	2	66,7%	1	33,3%
Infr. contre les mœurs	2	2	100,0%		
Code pénal social	1	1	100,0%		

CRIMINALITE ENREGISTREE: SUSPECTS



Catégorie principale / Sexe	Nombre total de faits avec au moins 1 suspect	Hommes	%	Femmes	%
Criminalité informatique	1	1	100,0%		
Santé publique	1	1	100,0%		
Total	196	179	91,3%	36	18,4%



1.2. Nombre d'infractions selon le sexe des suspects identifiés (par figure criminelle)

Étant donné que, tant un suspect identifié masculin qu'un suspect identifié féminin peuvent être impliqués lors d'un même fait, il est possible que la somme des colonnes «Hommes» et «Femmes» soit supérieure à la valeur de la colonne «Total...» (voir également la note méthodologique)

Hoogstraten

2025

FC Cambrilage

Figure criminelle / Sexe	Nombre total de faits avec au moins 1 suspect identifié	Hommes	%
Cambriolage dans habitation	1	1	100,0%
Cambriolage ds entreprise ou commerce	1	1	100,0%
Cambriolage dans bâtiment (total)	2	2	100,0%
Total	PA	PA	PA

FC Vol autre

Figure criminelle / Sexe	Nombre total de faits avec au moins 1 suspect identifié	Hommes	%	Femmes	%
Vol avec violence sans arme	1	1	100,0%	1	100,0%
Vol à l'étalage	10	9	90,0%	1	10,0%
Total	PA	PA	PA	PA	PA

FC Autre

Figure criminelle / Sexe	Nombre total de faits avec au moins 1 suspect identifié	Hommes	%
Violence contre les métiers d'intérêt général	1	1	100,0%
Total	PA	PA	PA



PH Violence intrafamiliale (VIF)

Figure criminelle / Sexe	Nombre total de faits avec au moins 1 suspect identifié	Hommes	%	Femmes	%
VIF: physique, dans le couple	4	4	100,0%	1	25,0%
VIF: physique, envers des descendants	2	2	100,0%		
VIF: physique, envers d'autres membres	5	5	100,0%		
VIF: psychique, dans le couple	1	1	100,0%		
VIF: psychique, envers des descendants	2	2	100,0%	1	50,0%
VIF: psychique, envers d'autres membres	3	3	100,0%	1	33,3%
Total	PA	PA	PA	PA	PA

PH Drogues

Figure criminelle / Sexe	Nombre total de faits avec au moins 1 suspect identifié	Hommes	%
Vente de cocaïne	1	1	100,0%
Import-export de cocaïne	1	1	100,0%
Total	PA	PA	PA

PH Violence dans l'espace public

Figure criminelle / Sexe	Nombre total de faits avec au moins 1 suspect identifié	Hommes	%	Femmes	%
Violence physique (voie publique)	5	4	80,0%	2	40,0%
Violence physique (endroit accessible au public)	2	2	100,0%		
Violence sexuelle (voie publique)	1	1	100,0%		
Violence psychique (voie publique)	3	3	100,0%	1	33,3%
Vol avec violence sans arme (voie publique)	1	1	100,0%	1	100,0%
Total	PA	PA	PA	PA	PA

CRIMINALITE ENREGISTREE: SUSPECTS



PH Autre

Figure criminelle / Sexe	Nombre total de faits avec au moins 1 suspect identifié	Hommes	%
Cyberharcèlement	1	1	100,0%
Total	PA	PA	PA



1.3. Nombre d'infractions selon l'âge des suspects identifiés (par catégorie principale)

Étant donné que, tant un suspect identifié mineur qu'un suspect identifié majeur peuvent être impliqués lors d'un même fait, il est possible que la somme des colonnes «Mineur» et «Majeur» soit supérieure à la valeur de la colonne «Total...» (voir également la note méthodologique)

Hoogstraten

2025

Catégorie principale / Âge	Nombre total de faits avec au moins 1 suspect identifié	Mineur	%	Majeur	%
Drogues	39	3	7,7%	36	92,3%
Registre de population	32	3	9,4%	32	100,0%
Infr. contre la sécurité publique	23	3	13,0%	22	95,7%
Infr. contre l'intégrité physique	19	6	31,6%	15	78,9%
Législation sur les étrangers	16			16	100,0%
Vol et extorsion	16	2	12,5%	15	93,8%
Dégradation de la propriété	10	5	50,0%	6	60,0%
Environnement	9	1	11,1%	8	88,9%
Fraude	6			6	100,0%
Protection des revenus publics	6			6	100,0%
Infr. contre autres valeurs morales et sentiments	5	2	40,0%	3	60,0%
Infr. contre l'autorité publique	4	2	50,0%	2	50,0%
Armes et explosifs	3	1	33,3%	2	66,7%
Protection de la jeunesse	3			3	100,0%
Infr. contre les mœurs	2	1	50,0%	1	50,0%
Code pénal social	1			1	100,0%
Criminalité informatique	1			1	100,0%
Santé publique	1			1	100,0%
Total	196	29	14,8%	176	89,8%



1.4. Nombre d'infractions selon l'âge des suspects identifiés (par figure criminelle)

Étant donné que, tant un suspect identifié mineur qu'un suspect identifié majeur peuvent être impliqués lors d'un même fait, il est possible que la somme des colonnes «Mineur» et «Majeur» soit supérieure à la valeur de la colonne «Total...» (voir également la note méthodologique)

Hoogstraten

2025

FC Cambriolage

Figure criminelle / Âge	Nombre total de faits avec au moins 1 suspect identifié	Majeur	%
Cambriolage dans habitation	1	1	100,0%
Cambriolage ds entreprise ou commerce	1	1	100,0%
Cambriolage dans bâtiment (total)	2	2	100,0%
Total	PA	PA	PA

FC Vol autre

Figure criminelle / Âge	Nombre total de faits avec au moins 1 suspect identifié	Mineur	%	Majeur	%
Vol avec violence sans arme	1	1	100,0%	1	100,0%
Vol à l'étalage	10	1	10,0%	9	90,0%
Total	PA	PA	PA	PA	PA

FC Autre

Figure criminelle / Âge	Nombre total de faits avec au moins 1 suspect identifié	Majeur	%
Violence contre les métiers d'intérêt général	1	1	100,0%
Total	PA	PA	PA

CRIMINALITE ENREGISTREE: SUSPECTS



PH Violence intrafamiliale (VIF)

Figure criminelle / Âge	Nombre total de faits avec au moins 1 suspect identifié	Mineur	%	Majeur	%
VIF: physique, dans le couple	4			4	100,0%
VIF: physique, envers des descendants	2			2	100,0%
VIF: physique, envers d'autres membres	5			5	100,0%
VIF: psychique, dans le couple	1	1	100,0%		
VIF: psychique, envers des descendants	2			2	100,0%
VIF: psychique, envers d'autres membres	3			3	100,0%
Total	PA	PA	PA	PA	PA

PH Drogues

Figure criminelle / Âge	Nombre total de faits avec au moins 1 suspect identifié	Majeur	%
Vente de cocaïne	1	1	100,0%
Import-export de cocaïne	1	1	100,0%
Total	PA	PA	PA

PH Violence dans l'espace public

Figure criminelle / Âge	Nombre total de faits avec au moins 1 suspect identifié	Mineur	%	Majeur	%
Violence physique (voie publique)	5	5	100,0%	1	20,0%
Violence physique (endroit accessible au public)	2	1	50,0%	1	50,0%
Violence sexuelle (voie publique)	1			1	100,0%
Violence psychique (voie publique)	3	2	66,7%	2	66,7%
Vol avec violence sans arme (voie publique)	1	1	100,0%	1	100,0%
Total	PA	PA	PA	PA	PA

PH Autre

Figure criminelle / Âge	Nombre total de faits avec au moins 1 suspect identifié	Majeur	%
Cyberharcèlement	1	1	100,0%
Total	PA	PA	PA



Partie 2: Niveau SUSPECTS-FAIT (comptage du nombre de combinaisons suspect-fait)

2.1. Nombre de suspects-fait selon le sexe des suspects identifiés (TOP 5 des catégories principales)

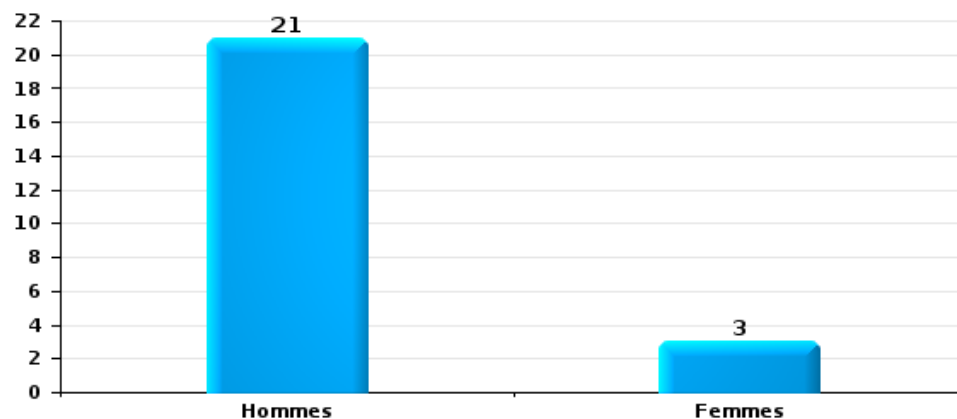
Lorsqu'un même suspect a commis plusieurs faits durant la période considérée, il est aussi comptabilisé plusieurs fois (voir également la note méthodologique)

Hoogstraten

2025

Vol et extorsion

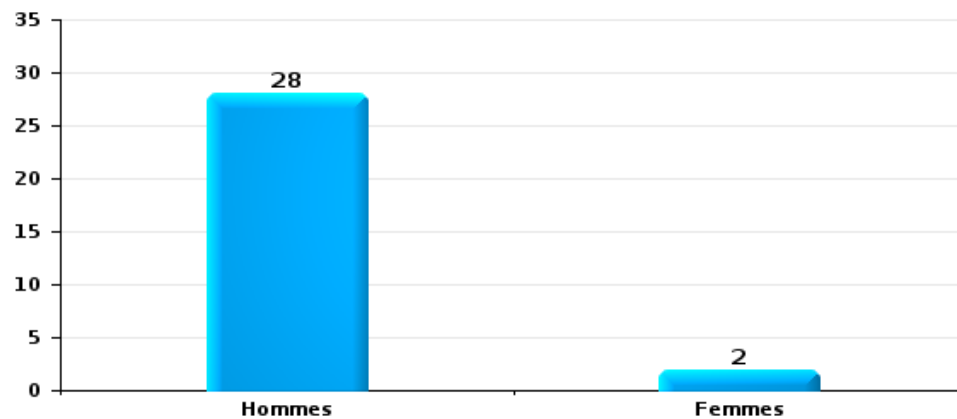
Nombre de suspects-fait selon le sexe





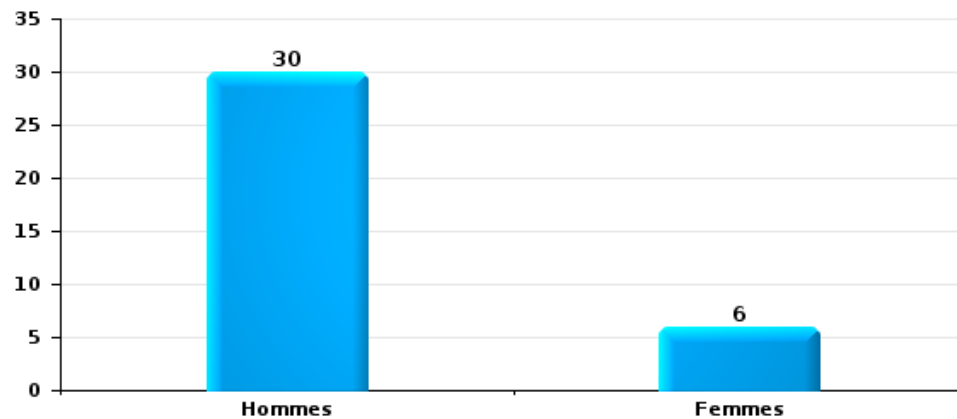
Dégradation de la propriété

Nombre de suspects-fait selon le sexe



Infr. contre l'intégrité physique

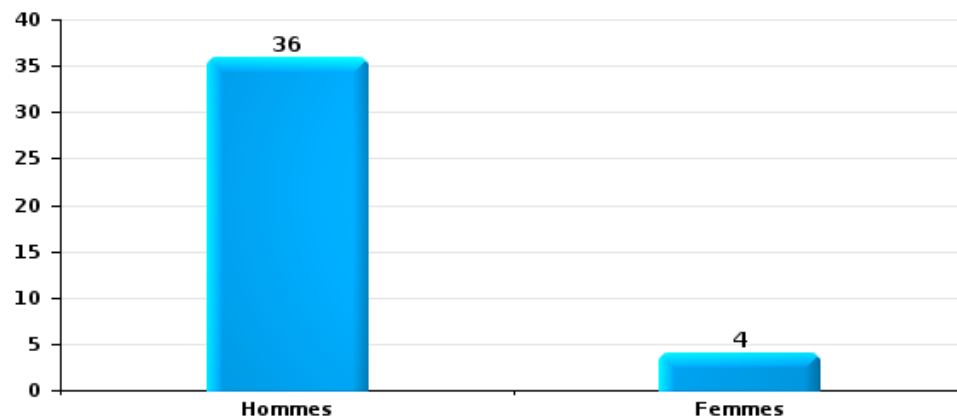
Nombre de suspects-fait selon le sexe





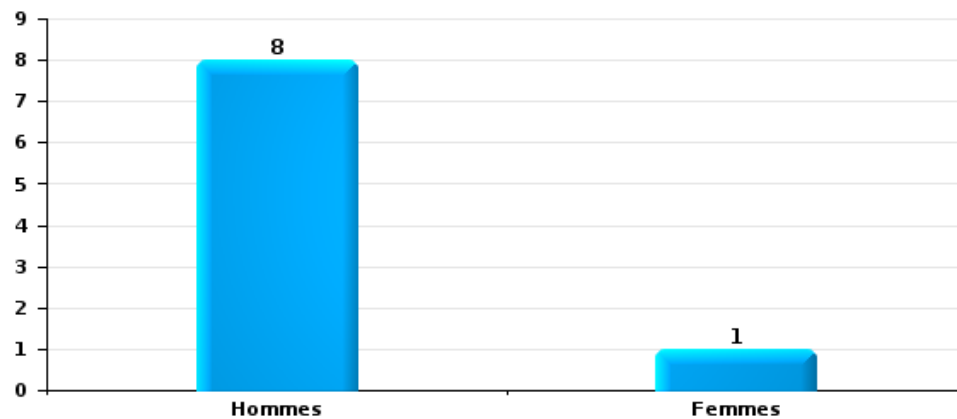
Drogues

Nombre de suspects-fait selon le sexe



Fraude

Nombre de suspects-fait selon le sexe





2.2. Nombre de suspects-fait selon le sexe des suspects identifiés (TOP 5 des figures criminelles)

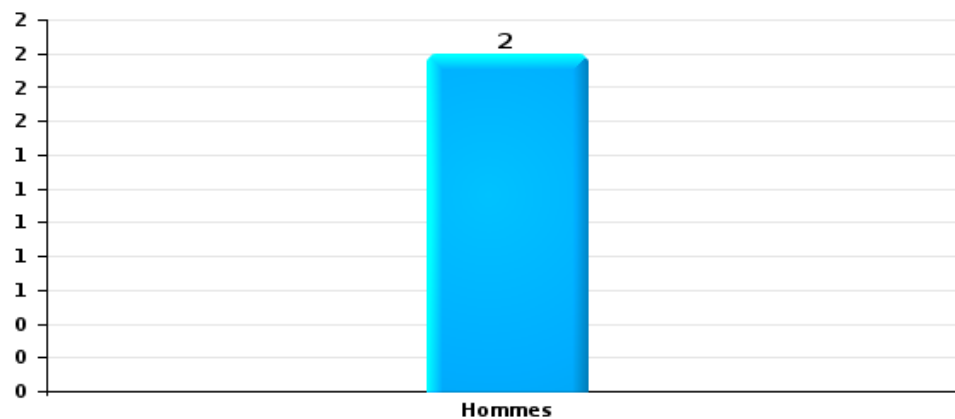
Lorsqu'un même suspect a commis plusieurs faits durant la période considérée, il est aussi comptabilisé plusieurs fois (voir également la note méthodologique)

Hoogstraten

2025

Cambrilage dans bâtiment (total)

Nombre de suspects-fait selon le sexe





2.3. Nombre de suspects-fait selon l'âge des suspects identifiés (TOP 5 des catégories principales)

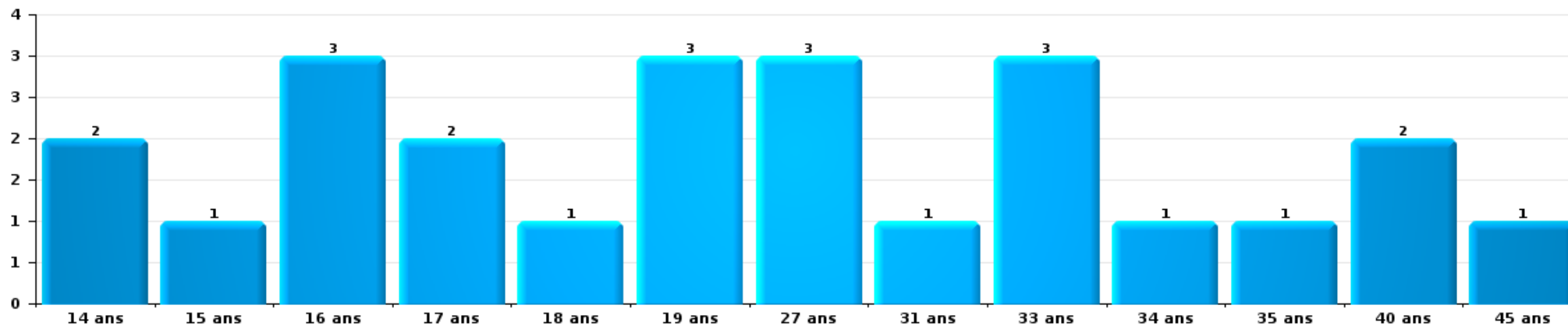
1) Lorsqu'un même suspect a commis plusieurs faits durant la période considérée, il est aussi comptabilisé plusieurs fois, qu'il ait le même âge ou non – 2) Les suspects au-dessous de 14 ans et à partir de 90 ans ne sont pas repris dans le tableau (voir également la note méthodologique)

Hoogstraten

2025

Vol et extorsion

Nombre de suspects-fait par âge (chronologique)





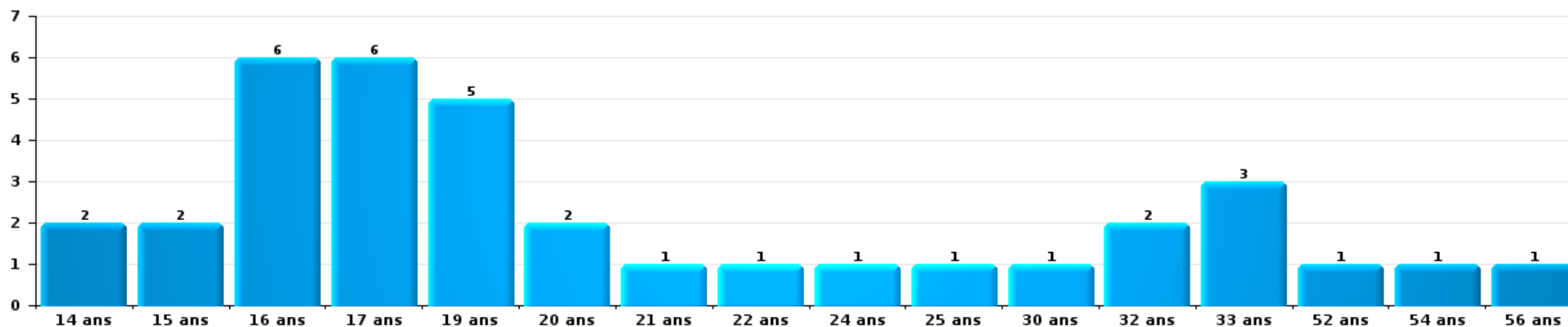
Dégradation de la propriété

Nombre de suspects-fait par âge (chronologique)



Infr. contre l'intégrité physique

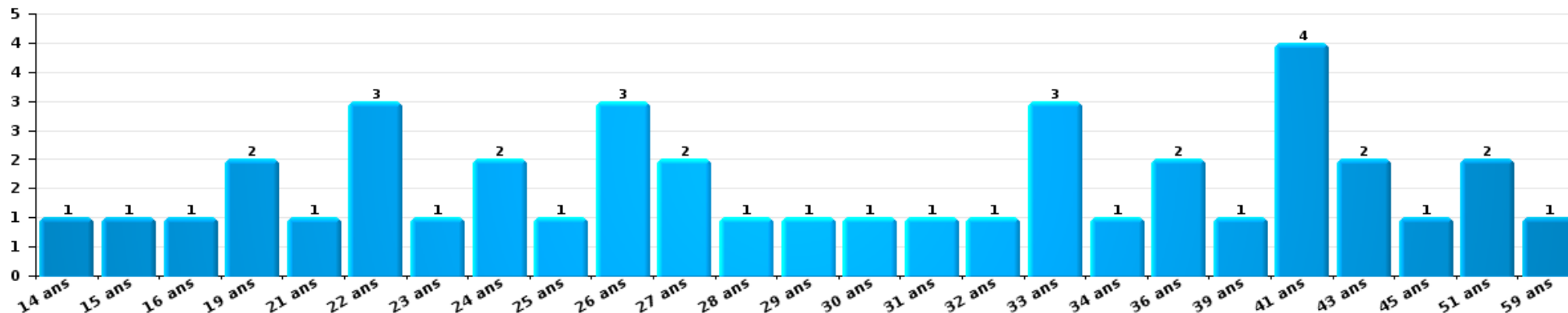
Nombre de suspects-fait par âge (chronologique)





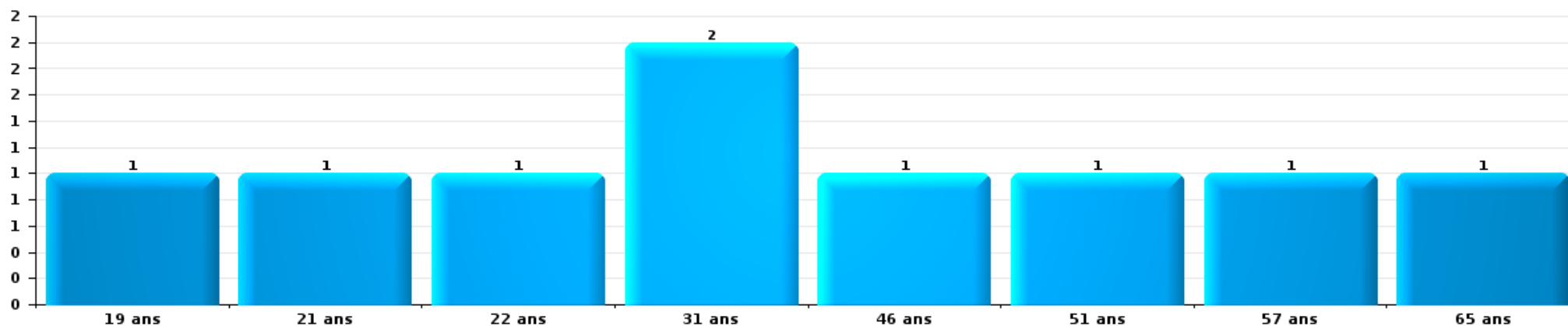
Drogues

Nombre de suspects-fait par âge (chronologique)



Fraude

Nombre de suspects-fait par âge (chronologique)





2.4. Nombre de suspects-fait selon l'âge des suspects identifiés (TOP 5 des figures criminelles)


1) Lorsqu'un même suspect a commis plusieurs faits durant la période considérée, il est aussi comptabilisé plusieurs fois, qu'il ait le même âge ou non – 2) Les suspects au-dessous de 14 ans et à partir de 90 ans ne sont pas repris dans le tableau (voir également la note méthodologique)

Hoogstraten

2025

Cambrilage dans bâtiment (total)

Nombre de suspects-fait par âge (chronologique)



STATISTIQUES POLICIERES DE CRIMINALITE

LIEU DE PERPETRATION: COMMUNE

Hoogstraten

***ANNEXE I: DETAIL PAR CATEGORIE DE DELIT
CODE PENAL***



Hoogstraten

Infraction Code pénal

Infr. contre l'intégrité physique

			2000	2015	2016	2017	2018	2019	2020	2021	2022	2023	2024	2025
Assassinat	Empoisonnement (assassinat)	Tent.						1						
	Autres	Tent.								1				
		Sous-total						1		1				
Meurtre	Autres	Acc.		1										
		Tent.		2	3	1	1	1		2	1	2	1	
		Sous-total		3	3	1	1	1		2	1	2	1	
Torture et maltraitance	Torture	Acc.						2					1	
	Traitement inhumain	Acc.				1								1
	Traitement dégradant	Acc.		1										
		Sous-total		1		1		2						1
Coups et/ou blessures vol. en sphère familiale	Entre partenaires ou ex-partenaires	Acc.	5	8	22	13	20	28	15	16	19	22	18	7
	Lors d'un différend familial en général	Tent.	1											
	Par les parents envers un mineur	Acc.	3											
	Envers les parents	Acc.	1	1	2	4	3	1	1	3	2	5	3	
	Envers d'autres ascendants directs ou collatéraux	Acc.	1	1	1		2	1	2	1	1		1	3
		Sous-total	10	10	26	18	25	31	18	21	24	28	25	10
Coups et/ou blessures vol. hors sphère familiale	Bagarres (=coups réciproques)	Acc.	1	6	11	12	6	16	6	9	8	11	7	4
	Coups envers fonctionnaire de police	Acc.			1			1	1		1		1	
	Envers un mineur par une pers. ayant autorité	Acc.		5	1	1	1		1		2	1	7	
	Envers un mineur qualité de l'auteur inconnue	Acc.	2		2	2	1	3	2	4	4	11	4	4
	Envers pers. vulnérable par pers. ayant autorité	Acc.										1		
	Envers pers. vulnérable (qualité auteur inconnue)	Acc.										1		
	Coups envers personnel transport public	Acc.			1									
	Coups envers personnel autre service public	Acc.					1	1						1
	Coups envers personnel institut d'enseignement	Acc.									1			
	Coups envers gardien de prison/corps sécurité	Acc.		4	1	1	2		1	3	2	6	2	2
	Non spécifié	Acc.	18	41	39	33	32	31	26	22	33	49	47	19
		Tent.									1	1		
	Sous-total	21	56	56	49	43	52	37	38	52	81	69	30	
Abstention coupable		Acc.		1	1					1			1	
		Sous-total		1	1					1			1	



Infr. contre l'intégrité physique

			2000	2015	2016	2017	2018	2019	2020	2021	2022	2023	2024	2025
Autres infr. volontaires. c/ l'intégrité phys.	Privation de soins à enfant ou personne vulnérable	Acc.				1								
	Délaissement d'enfant ou personne vulnérable	Acc.			1						1			
	Abandon d'enfant dans le besoin	Acc.				1								
	Administration substances nuisibles	Acc.					1	1		1			1	
	Entrave méchante à la circulation	Acc.			3	3	1	1	3	1				
	Voies de faits et violences légères	Acc.	4		1			1				1		2
	Sous-total		4		5	4	2	3	3	2	2		3	3
Infr. involontaires contre l'intégrité physique	Coups et/ou blessures involontaires	Acc.	1		1			2				1		
	Administration involontaire substances nuisibles	Acc.			1						1			
	Abstention d'entretien enfant/personne vulnérable	Acc.				1								
	Morsure de chien	Acc.		1		1				3	3	3	2	1
	Non spécifié	Acc.				1								
	Sous-total		1	1	2	3		2		3	4	4	2	1
	Total		36	72	93	76	71	92	58	68	83	115	102	45



Infr. contre la liberté individuelle

		2000	2015	2016	2017	2018	2019	2020	2021	2022	2023	2024	2025
Prise d'otages	Acc.							1		1		1	
	Sous-total							1		1		1	
Enlèvement de mineur ou personne vulnérable	Enlèvement parental	Acc.	1		1	1			1		1	1	1
	Autre enlèvement	Acc.								1			
		Tent.		2									3
	Sous-total		1	2	1	1			1	1	1	4	1
Détenion par un particulier	Acc.	1	2		1		1	1	1		1		
	Sous-total	1	2		1		1	1	1		1		
	Total	1	3	2	2	1	1	2	2	2	2	5	1



Infr. contre les mœurs

			2000	2015	2016	2017	2018	2019	2020	2021	2022	2023	2024	2025
Viol n'ayant pas causé la mort	Victime < 10a	Acc.	1		1	2	4							
	Victime 10a - 14a	Acc.		1						1	1			
	Victime 14a - 16a	Acc.		1										
	Victime 16a - 18a	Acc.			1	1	1	2						
	Victime majeure	Acc.		1	2		1	3	1	1				
	Victime âge inconnu	Acc.								1				
	Sous-total		1	3	4	3	6	5	2	2	1			
Viol avec conséquence inconnue		Acc.	1											
	Sous-total		1											
Viol n'ayant pas causé la mort (nvCPS)	Victime < 16a	Acc.									2	1	1	
	Victime 16a - 18a	Acc.										1	1	
	Victime majeure	Acc.								1	3	1	6	
		Sous-total								1	5	3	8	
Attentat à la pudeur avec violence / menace	Victime < 16a	Acc.		1						1				
	Victime 16a - 18a	Acc.						1	1		1			
	Victime majeure	Tent.	2	1	7	1	1	2		2	1			
		Sous-total	1	2	7	1	1	3	1	3	2			
Attentat à la pudeur sans violence / menace	Victime < 16a	Acc.	1	4	4	1	1	2	1	1				
	Victime 16a - 18a	Tent.	1											
	Victime majeure	Acc.				1	1							
	Victime âge inconnu	Acc.				1	1	1		2				
	Sous-total	2	4	4	3	3	3	1	3					
Attentat à la pudeur non spécifié		Acc.	1											
	Sous-total	1												
Atteinte intégrité sexuelle sans mort (nvCPS)	Victime < 16a	Acc.										3	2	
	Victime 16a - 18a	Acc.									1			
	Victime majeure	Acc.									1	2	3	1
		Sous-total								2	5	5	5	1
Pornographie enfantine	Détention	Acc.			1	2	3	1	1	4				
	Distribution	Acc.			2	1	2	3	3	3				
		Sous-total			3	3	5	4	4	7				
Pornographie		Acc.			5						1			
		Sous-total			5						1			
Incitation à la débauche	Victime mineure	Acc.		1	1		1			3				
	Victime majeure	Tent.					1							
		Acc.			1									
	Sous-total		1	2		2				3				

FPF/DGR/DRI/BIPOL - Statistiques policières de criminalité (date de clôture: 31/10/2025)
 Les données pour les années 2001 jusqu'à 2014 ne sont plus publiées mais restent disponibles sur demande auprès du service BIPOL.
 Les données pour 2025 ne concernent que le 1er semestre.



Infr. contre les mœurs

			2000	2015	2016	2017	2018	2019	2020	2021	2022	2023	2024	2025
Exploitation de la débauche d'autrui	Victime mineure	Acc.				1			1					
	Victime majeure	Acc.		1		2								
		Sous-total		1		3			1					
Outrage public aux bonnes mœurs	Actions (exhibitionnisme, etc.)	Acc.			1	2	5		3	4	4			
	Ecrits, images, objets	Acc.	2	2	4				1	1				
	Exhibitionnisme (nvCPS)	Acc.										1	5	2
	Contenu pornographique extrême ou violent (nvCPS)	Acc.											1	
	Non spécifié	Acc.		1	1									1
	Sous-total		2	3	6	2	5		4	5	4	1	6	2
Voyeurisme	Observation/enregistrement de nudité ou intimité	Acc.			6	4	1			2				
	Diffusion enregistrement nudité ou intimité	Acc.				2	1							
		Sous-total			6	6	2			2				
Voyeurisme via moyen technique ou autre (nvCPS)	Victime < 16a	Acc.												1
	Victime majeure	Acc.										2	1	
		Sous-total										2	1	1
Diffusion de contenu à caractère sexuel (nvCPS)	Victime < 16a	Acc.									1			4
		Sous-total									1			4
Diffusion contenu sex. but méchant/lucrat. (nvCPS)	Victime < 16a	Acc.											2	2
	Victime 16a - 18a	Acc.										1	1	
	Victime majeure	Acc.										5		1
		Sous-total										6	3	3
Grooming online - avec ICT (nvCPS)	Victime < 16a	Acc.									1	1		
		Sous-total									1	1		
Exploitation sexuelle mineurs-prostitution (nvCPS)	Incitation à la débauche/prostit. (nvCPS)	Acc.									1	1	1	
		Sous-total									1	1	1	
Images d'abus sexuels de mineurs (nvCPS)	Production/diffusion images abus sexuels (nvCPS)	Acc.									1	1	2	
	Détention/acquisition images abus sexuels (nvCPS)	Acc.									1	1	1	1
		Sous-total									2	2	3	1
	Total		10	14	37	21	24	15	13	26	20	21	27	12



Infr. contre autres valeurs morales et sentiments

		2000	2015	2016	2017	2018	2019	2020	2021	2022	2023	2024	2025
Harcèlement	Acc.	5	20	11	6	12	9	18	8	28	37	33	14
	Sous-total	5	20	11	6	12	9	18	8	28	37	33	14
Violation de sépulture	Acc.				1								
	Sous-total				1								
Violation du secret professionnel	Acc.				1								
	Sous-total				1								
Atteinte à l'honneur	Calomnie et diffamation	Acc.	2	4	5	5	3	4	2	2	2	5	2
	Déclaration calomnieuse	Acc.				1	1						
	Imputation calomnieuse	Acc.		1						2			
	Injures (Délit)	Acc.	3		1	1	1		1	1		1	1
	Sous-total		5	5	6	7	5	4	3	3	4	6	3
Vie privée	Intrusion de nuit	Tent.	1										
	Violation de domicile par un particulier	Acc.				3		1		1		3	1
	Sous-total		1			3		1		1		3	1
Violation de communication par particulier	Acc.						2						
	Sous-total						2						
Abus faiblesses de personnes	Acc.			1					1				
	Sous-total			1					1				
Vie privée mœurs: publication identité victime	Acc.					1	1						
	Sous-total					1	1						
Cyberlokkig (leurre de mineur par ICT)	Acc.						1						
	Sous-total						1						
Occupation bien d'autrui (squatter)	Pénétrer / occuper / séjourner (bien non habité)	Acc.										2	
	Pénétrer / occuper / séjourner (bien habité)	Acc.								2	1		
	Sous-total									2	1	2	
Total		11	25	18	15	21	17	22	12	35	44	41	16



Infr. relative au statut juridique de l'enfant

		2000	2015	2016	2017	2018	2019	2020	2021	2022	2023	2024	2025
Non-déclaration de naissance	Acc.			1									
	Sous-total			1									
	Total			1									



Vol et extorsion

			2000	2015	2016	2017	2018	2019	2020	2021	2022	2023	2024	2025
Vol avec circ. aggr.	Avec violence	Acc.		3	2	6	4	3	6	1	1		1	
		Tent.		1	1	1		3	1	2			1	
	Inc.	1												
	Sans violence	Acc.	149	256	209	174	114	97	78	81	123	95	88	62
		Tent.	65	96	74	74	87	48	33	28	54	29	36	14
Sous-total			215	356	286	255	205	151	118	112	178	125	125	76
Vol sans circ. aggr.	Avec violence	Acc.		1			2	1			3	1	1	
		Tent.	2	1			1					2		
	Sans violence, Vol à la tire	Acc.	10	23	13	4	9	9	2	2	1	1	2	1
		Acc.		1	1						1		3	
	Sans violence, Vol d'usage	Acc.	4	3	4	6	1	5	10	5	7	6	2	2
		Tent.			1									
	Sans violence	Acc.	212	234	247	224	182	164	138	167	221	200	178	119
Tent.		14	10	11	13	12	5	3	10	9	9	7	7	
Sous-total			242	273	277	247	207	184	153	184	242	219	193	129
Vol non spécifié		Acc.	75	5	6	4	2	1	2	1	1	2	2	
		Tent.	26											
	Sous-total	101	5	6	4	2	1	2	1	1	1	2	2	
Extorsion		Acc.		2	1	2	1	3	4	3	6	9	4	2
		Tent.		2	1	1	2	2		3	2	3	2	2
	Sous-total		4	2	3	3	5	4	6	6	8	12	6	4
Total			558	638	571	509	417	341	277	303	429	358	326	209



Fraude

			2000	2015	2016	2017	2018	2019	2020	2021	2022	2023	2024	2025
Blanchiment d'argent	Acc.			4	2	1	4	7	9	3	4	9	7	5
	Tent.										1			
	Sous-total			4	2	1	4	7	9	3	5	9	7	5
Recel	Recel simple	Acc.	1	3		4		2	2	1		1	2	
	Recel qualifié	Acc.	1											1
	Sous-total		2	3		4		2	2	1		1	2	1
Grivèlerie	Carburant / lubrifiant	Acc.	7	1	11	20	3	3		3		1	2	
	Boissons et aliments	Acc.									1	3	1	
	Voiture de location	Acc.				1		1						3
	Sous-total		7	1	11	21	3	4		3	1	4	3	3
Détournement et destruction frauduleuse	Cel frauduleux	Acc.	3	5		1	4	1	2	1	3	3	2	
	D'objets saisis	Acc.		1	2		1		2	4	1	1	1	
	Non spécifié	Acc.							1			1		
	Sous-total		3	6	2	1	5	1	5	5	4	5	3	
Escoquerie	Fraude par internet	Acc.		21	17	21	37	55	68	54	45	48	54	30
		Tent.		7	3	2	6	2	2	1	1	2	5	2
	Escoquerie sans internet	Acc.		17	17	10	11	14	11	14	16	16	29	13
		Tent.		7	4	2		2	6	3	1		7	
	Non spécifié	Acc.	10											
		Tent.	2											
Sous-total		12	52	41	35	54	73	87	72	63	66	95	45	
Abus de confiance et infr. apparentées	Abus de confiance	Acc.	2	14	11	9	9	11	6	4	9	12	13	4
	Abus des faiblesses	Acc.								1				
	Sous-total		2	14	11	9	9	11	6	5	9	12	13	4
Abus de biens sociaux	Autres	Acc.						1						
	Sous-total							1						
Infr. liées à l'insolvabilité	Par le curateur	Acc.										2		
	Par des tiers	Acc.				1		1				1		
	Par le débiteur	Acc.		2	3	2	1	4	1			1	2	
	Non spécifié	Acc.								1				
	Sous-total			2	3	3	1	5	1	1		4	2	
Chèques sans provision		Acc.	1											
	Sous-total		1											
Total			27	82	70	74	76	104	110	90	82	101	125	58



Dégradation de la propriété

			2000	2015	2016	2017	2018	2019	2020	2021	2022	2023	2024	2025
Incendie volontaire	Dans lieu habité (de nuit)	Acc.										1		
	Dans un autre lieu (de jour)	Acc.	1		3						1		1	2
	Dans un autre lieu (de nuit)	Acc.	1		5	1				2	3	5	1	
	Dans un autre lieu (moment indéterminé)	Acc.			1					1		1	1	
	Non spécifié	Tent.	1											
	Sous-total		3		9	1				3	4	7	3	2
Destruction par explosion volontaire	Dans un autre lieu (de jour)	Acc.								1				
	Non spécifié	Acc.	1											
	Sous-total		1							1				
Incendie involontaire		Acc.	6	7	2	8	7	8	11	7	4	6	10	5
		Sous-total	6	7	2	8	7	8	11	7	4	6	10	5
Destruction, dénaturation, dégradation	Avec circ. aggr.	Acc.	5	1				2			2	1		1
	Non spécifié	Acc.	28			1						1		
		Sous-total	33	1		1		2			2	2		1
Vandalisme	Sur véhicules	Acc.	23	39	18	13	17	87	25	5	10	18	14	2
	Sur autres biens mobiliers	Acc.	28	8	7	3	2	1	2	2	4	8	5	2
		Tent.	2											
	Graffitis	Acc.	1	1	2		35	14		1		1		
	Autres détériorations sur biens immobiliers	Acc.	24	30	15	7	10	4	7	4	5	16	17	13
	Dégradation de clôture	Acc.	1	7	1	2	2				1			
	Sous-total		79	85	43	25	66	106	34	12	20	43	36	17
	Total		122	93	54	35	73	116	45	23	30	58	49	25



Infr. contre la sécurité publique

		2000	2015	2016	2017	2018	2019	2020	2021	2022	2023	2024	2025
Organisation criminelle	Acc.		1	1						1	1	1	
	Sous-total		1	1						1	1	1	
Association de malfaiteurs	Acc.		7	3	30	17	24	14	10	20	15	13	13
	Sous-total		7	3	30	17	24	14	10	20	15	13	13
Evasion de prisonniers	Evasion simple Tent.	15	6	2	4	4		1		1	1	4	1
	Evasion qualifiée Acc.	3						2		1		1	1
	Non-rentree de congé Acc.		33	39	32	23	29	28	25	46	41	37	30
	Non-respect surveillance électronique Acc.		4	1	1	1	1			1	1		1
	Non spécifié Tent.	1	4	1	1				1	1		2	
	Sous-total	23	47	43	38	28	30	31	26	50	43	44	33
Recel	Recel de criminel Acc.					1							
	Sous-total					1							
Menaces	Menace d'attentat Verbales Acc.	7	18	22	8	7	11	9	7	16	20	11	5
	Ecrites Acc.		4	6	6	2	3	3	4	6	9	5	3
	Par gestes, emblèmes Acc.	4	3		5	6	7	4	2	11	10	5	15
	Alerte à la bombe Acc.							2	2		1	3	
	Non spécifié Acc.	2											
	Sous-total	13	25	28	19	15	21	21	17	33	40	24	23
Jet d objets murs d'une prison	Acc.											1	2
	Sous-total											1	2
Total		36	80	75	87	61	75	66	53	104	99	83	71



Infr. contre l'autorité publique

		2000	2015	2016	2017	2018	2019	2020	2021	2022	2023	2024	2025
Violence c/ personnes investies autorité publique	Acc.						1	1	1	1	1		
	Sous-total						1	1	1	1	1		
Rébellion	Rébellion armée	Acc.		3	2		2	1	1	1	2	1	
		Tent.						1					
	Rébellion non armée	Acc.		2	4	5	5	8	8	3	3	16	13
	Sous-total	1	2	7	7	5	10	10	4	4	18	14	3
Outrages	Acc.	2	9	1	2	1	3	7	5	1	11	3	1
	Sous-total	2	9	1	2	1	3	7	5	1	11	3	1
Refus de coopération (informatique et télécom)	Acc.											2	
	Sous-total											2	
Autres infractions	Bris de scellés	Acc.		2	6								
		Tent.	1										
	Imprimés sans éditeur responsable	Acc.	1										
	Industrie, commerce et enchères publiques	Acc.						1					
	Sous-total	2	2	2	6			1					
	Total	5	11	10	15	6	14	19	10	6	30	19	4



Infr. contre la foi publique

			2000	2015	2016	2017	2018	2019	2020	2021	2022	2023	2024	2025
Faux en écritures	Faux en écritures	Acc.	17	7	4	3	5	5	6	3	7	6	3	
	Usage de faux en écrit. et écrit. falsifiées	Acc.	3	3	3	1		2	5	2	1		2	
		Sous-total	20	10	7	4	5	7	11	5	8	6	5	
Usurpation	De fonctions	Acc.	1										1	
	De nom	Acc.	6	1	2	3	5	1	8	1	5	6	2	
		Sous-total	7	1	2	3	5	1	8	1	5	6	3	
Contrefaçon / falsification	Contrefaçon	Acc.			1				1				1	
	Falsification	Acc.							1			1		1
		Sous-total			1				2			1	1	1
Fausses monnaies	Emission	Acc.	15	5	5	3	1	4	6	4			1	1
		Tent.	5	3	3	3						1		
	Non spécifié	Acc.	16											
		Tent.	1											
	Autres	Acc.					1	1				1	1	
	Sous-total	37	8	8	6	2	5	6	4			2	2	1
Faux en justice	Faux témoignage	Acc.				1	1							
	Fausses déclarations	Acc.		1	1				1	1				
	Faux serment	Acc.									1			
	Sous-total		1	1	1	1		1	1	1				
	Total	64	20	19	14	13	13	28	11	14	15	11	2	



Hoogstraten

Infraction Code pénal

Infr. contre la famille

	2000	2015	2016	2017	2018	2019	2020	2021	2022	2023	2024	2025
Abandon de famille Acc.			1									
Sous-total			1									
Refus du droit aux relations personnelles Acc.	4	6	12	9	12	3	3	8	8	20	9	1
Sous-total	4	6	12	9	12	3	3	8	8	20	9	1
Non-acquittement pension alimentaire Acc.	2	1			1	1						
Sous-total	2	1			1	1						
Total	6	7	13	9	13	4	3	8	8	20	9	1

Criminalité informatique

	2000	2015	2016	2017	2018	2019	2020	2021	2022	2023	2024	2025
Hacking Acc.		1	1		8	2	3	1	9	6	5	2
Tent.					1							
Sous-total		1	1		9	2	3	1	9	6	5	2
Faux en informatique Acc.		1	2			5			3	7	2	2
Sous-total		1	2			5			3	7	2	2
Fraude informatique Acc.		19	13	9	12	27	30	51	59	49	65	37
Tent.		1	1	1	2		1	1	3	4	2	1
Sous-total		20	14	10	14	27	31	52	62	53	67	38
Sabotage Acc.				1			1		1		1	1
Sous-total				1			1		1		1	1
Total		22	17	11	23	34	35	53	75	66	75	43



Exercice illégal de l'autorité publique

		2000	2015	2016	2017	2018	2019	2020	2021	2022	2023	2024	2025
Actes arbitraires	Acc.										1		
	Sous-total										1		
Abus de l'autorité	Acc.	1											
	Sous-total	1											
	Total	1									1		

Marchand de sommeil

		2000	2015	2016	2017	2018	2019	2020	2021	2022	2023	2024	2025
Sans circ. aggr.	Acc.		1	1			1	2		1	1		
	Sous-total		1	1			1	2		1	1		
Avec circ. aggr.	Acc.										1		
	Sous-total										1		
	Total		1	1			1	2		1	2		

Traite des êtres humains

		2000	2015	2016	2017	2018	2019	2020	2021	2022	2023	2024	2025
Exploitation sexuelle	Acc.					2		1					
	Sous-total					2		1					
Exploitation économique	Acc.				1		1	1					
	Sous-total				1		1	1					
Crimes et délits forcés	Acc.											1	
	Sous-total											1	
	Total				1	2	1	2				1	

Autres infractions Code pénal

		2000	2015	2016	2017	2018	2019	2020	2021	2022	2023	2024	2025
	Acc.					1							
	Sous-total					1							
	Total					1							



Contravention Code pénal

	2000	2015	2016	2017	2018	2019	2020	2021	2022	2023	2024	2025
Autres contraventions CP	Acc.	3										
	Sous-total	3										
	Total	3										

STATISTIQUES POLICIERES DE CRIMINALITE

LIEU DE PERPETRATION: COMMUNE

Hoogstraten

***ANNEXE II: DETAIL PAR CATEGORIE DE DELIT
LOIS SPECIALES***



Hoogstraten

Infraction Lois spéciales

Drogues

			2000	2015	2016	2017	2018	2019	2020	2021	2022	2023	2024	2025	
Détention		Acc.	165	129	110	118	115	107	169	85	92	161	127	30	
		Tent.	2												
		Sous-total	167	129	110	118	115	107	169	85	92	161	127	30	
Usage	Usage en groupe	Acc.	4												
	Usage individuel	Acc.	29												
		Tent.	2												
	Faciliter l'usage	Acc.		2	4	1	2						2		
	Incitation à l'usage	Acc.		1	1										
	Désordre, scandale ou danger dans un espace public	Acc.		1		1			1						
	Non spécifié	Acc.	1												
	Sous-total	36	4	5	2	2		1					2		
Importation et exportation		Acc.	93	35	27	35	38	24	73	17	10	6	5	1	
		Tent.	1						1						
		Sous-total	94	35	27	35	38	24	74	17	10	6	5	1	
Fabrication		Acc.	3	15	18	11	10	7	6	1	13	6	2	2	
		Sous-total	3	15	18	11	10	7	6	1	13	6	2	2	
Commerce		Acc.	8	18	17	6	39	18	13	14	19	28	17	9	
		Sous-total	8	18	17	6	39	18	13	14	19	28	17	9	
Autres		Acc.	1	3	2	1		2	5	4		1	1		
		Sous-total	1	3	2	1		2	5	4		1	1		
Total			309	204	179	173	204	158	268	121	134	202	154	42	



Législation sur les étrangers

			2000	2015	2016	2017	2018	2019	2020	2021	2022	2023	2024	2025
Transmigration illégale	Mariages simulés/blancs sans récompense/contrainte	Acc.		3	1	1	5	4	2	8	2	3	1	
		Tent.				1			1					
	Cohab. légale de complais. sans récompense/contr.	Acc.		2	2	1	4	1		2	1		1	
	Accès au territoire	Acc.	11	52	16	8	22	19	16	5	4	8	3	
	Séjour	Acc.	15	11	5	21	24	39	12	8	7	11	6	12
	Pas de port de documents d'identité ou de voyage	Acc.		1			3		1	1		1		
	Inscription au registre des étrangers	Acc.	2	2	6	2	7	2	4	3	11	8	11	5
		Tent.	1											
	Reconnaissance fraudul. sans récompense/contrainte	Acc.				1	4	2				1	1	
	Sous-total		29	71	30	34	66	69	38	27	25	32	23	17
Trafic d'êtres humains		Acc.		2	1	4	6	10	6	6	1			
		Tent.						2				1		
	Sous-total			2	1	4	6	12	6	6	1	1		
Traite d'êtres humains		Acc.	4											
	Sous-total		4											
Non spécifié		Acc.	16											
	Sous-total		16											
Autres		Acc.						5						
	Sous-total							5						
Total			49	73	31	38	72	86	44	33	26	33	23	17



Environnement

			2000	2015	2016	2017	2018	2019	2020	2021	2022	2023	2024	2025
Déchets	Transport de déchets	Acc.			1		1							
	Déchets par professionnel	Acc.		17	4	4	3	5	4	1	8	3	2	
	Déchets par particulier	Acc.	1	111	54	27	27	15	28	3	18	10	19	5
	Déchets par personne indéterminée	Acc.	17											
	Déchets: permis/autorisation	Acc.				1	1							
	Non spécifié	Acc.	2											
	Sous-total		20	128	59	32	32	20	32	4	26	13	21	5
Feux d'artifice		Acc.			1			1	1		1		1	1
	Sous-total			1				1	1		1		1	1
Autres que déchets	Urbanisme	Acc.	7	13	10	6	4	1	6	4	4	7	5	7
		Tent.	1											
	Permis d'environnement	Acc.		1	2							1		
	Pollution de l'eau	Acc.	2		1	3		3	1		2	3	2	
	Pollution de l'air	Acc.		2					1	2				
	Pollution du sol	Acc.		2			1		1		2	1	1	3
	Autres nuisances en matière d'environnement	Acc.	8	1									1	
	Tent.	1												
	Sous-total		19	19	13	9	5	4	9	6	8	12	9	10
Biodiversité / Faune et flore	Bien-être animal	Acc.		2	2	2	4	2	3	3	3	2	8	3
		Tent.	1											
	Protection de la nature	Acc.	1			1			1	1			2	
	Permis / autorisation animaux	Acc.							1					
	Destruction d'animaux	Acc.					1					2		
		Tent.	1		1									
	Acc.									1	1			
	Sous-total		3	2	3	3	5	2	5	4	4	5	10	3
Non spécifié		Acc.	4											
	Sous-total		4											
	Total		46	149	76	44	42	27	47	14	39	30	41	19

FPF/DGR/DRI/BIPOL - Statistiques policières de criminalité (date de clôture: 31/10/2025)
 Les données pour les années 2001 jusqu'à 2014 ne sont plus publiées mais restent disponibles sur demande auprès du service BIPOL.
 Les données pour 2025 ne concernent que le 1er semestre.



Armes et explosifs

			2000	2015	2016	2017	2018	2019	2020	2021	2022	2023	2024	2025
Détention illégale	Arme à feu	Acc.		2		3	4	1	1		2	2	1	
	Arme blanche ou non à feu	Acc.		3	9	4	4	3	4	5	5	7	9	1
	Munition	Acc.			1	1	1	1	1		1		1	
	Pièces/accessoires	Acc.		1			1		1					
	Non spécifié	Acc.	10	1										
	Sous-total		10	7	10	8	10	5	7	5	8	9	11	1
Port / transport illégal	Arme à feu	Acc.		1				1	2			1		1
	Arme blanche ou non à feu	Acc.		9	13	7	4	9	12	3	9	3	2	3
	Objets et/ou substances non conçus comme armes	Acc.											1	
	Non spécifié	Acc.	5											
	Sous-total		5	10	13	7	4	10	14	3	9	4	3	4
Commerce illégal	Arme à feu	Acc.							1					
	Arme blanche ou non à feu	Acc.					2							
	Sous-total						2		1					
Explosifs		Acc.	1							1	2		2	
	Sous-total		1							1	2		2	
Autre	Non spécifié	Acc.	1											
	Sous-total		1											
	Total		17	17	23	15	16	15	22	9	19	13	16	5



Protection de la personne

			2000	2015	2016	2017	2018	2019	2020	2021	2022	2023	2024	2025
Discrimination	Incitation à la discrimination	Acc.												2
	Racisme et xénophobie	Acc.		1	1	1			2	2	2	1		
	Fondée sur le handicap	Acc.							1					
	Autre discrimination	Acc.			1								1	1
		Sous-total		1	2	1			3	2	2	1	1	3
Négationnisme et révisionnisme	Révisionnisme	Acc.								1				
		Sous-total								1				
Protection de la vie privée		Acc.	3											
		Sous-total	3											
Caméras de surveillance		Acc.			2							1		
		Sous-total			2							1		
Droit à l'image		Acc.										4		
		Sous-total										4		
Interdiction temporaire de résidence		Acc.										1		
		Sous-total										1		
Autres		Acc.	2											
		Tent.	1											
		Sous-total	3											
		Total	6	1	4	1			3	3	2	7	1	3



Hoogstraten

Infraction Lois spéciales

Hormones et dopage

		2000	2015	2016	2017	2018	2019	2020	2021	2022	2023	2024	2025
Détention	Acc.			1	2	1	1	1				2	
	Sous-total:			1	2	1	1	1				2	
Usage	Acc.	2											
	Sous-total:	2											
	Total:	2		1	2	1	1	1				2	

Loi du football

		2000	2015	2016	2017	2018	2019	2020	2021	2022	2023	2024	2025
Jet d'objets	Acc.											1	
	Sous-total:											1	
Pénétration zones du stade inaccessibles au public	Acc.											4	
	Sous-total:											4	
Inciter à la haine ou à l'emporement	Acc.											1	
	Sous-total:											1	
	Total:											6	

Sécurité privée

		2000	2015	2016	2017	2018	2019	2020	2021	2022	2023	2024	2025
Entreprises de gardiennage / de sécurité	Acc.			3								1	
	Sous-total:			3								1	
	Total:			3								1	



Protection de la jeunesse

		2000	2015	2016	2017	2018	2019	2020	2021	2022	2023	2024	2025
Législation sur l'obligation scolaire	Acc.	2	3	2	2	1	1	1	4	4	2	6	2
	Sous-total:	2	3	2	2	1	1	1	4	4	2	6	2
Législation sur la protection de la jeunesse	Acc.		18	20	16	22	24	17	15	19	32	33	22
	Sous-total:		18	20	16	22	24	17	15	19	32	33	22
	Total:	2	21	22	18	23	25	18	19	23	34	39	24

Code pénal social

		2000	2015	2016	2017	2018	2019	2020	2021	2022	2023	2024	2025
Harcèlement au travail	Acc.				1						1	2	1
	Sous-total:				1						1	2	1
Travail illégal	Acc.	5		1							1		
	Sous-total:	5		1							1		
Fraude sociale aux cotisations (travail au noir)	Acc.		1	2	1			1	1		1		
	Sous-total:		1	2	1			1	1		1		
Documents sociaux	Acc.						1						
	Sous-total:						1						
Infr. contre foi publique en droit pénal social	Acc.		1										
	Sous-total:		1										
Escroquerie en droit pénal social	Acc.						2	1	1	3	1	2	1
	Sous-total:						2	1	1	3	1	2	1
Autres	Acc.				1		2						
	Sous-total:				1		2						
	Total:	5	2	3	3		5	2	2	3	4	4	2



Ivresse et alcool

		2000	2015	2016	2017	2018	2019	2020	2021	2022	2023	2024	2025
Ivresse publique	Acc.	5	7	1	2	3	4	2	1	1	2	2	
	Sous-total:	5	7	1	2	3	4	2	1	1	2	2	
Heure de fermeture d'établiss. hôteliers	Acc.	1											
	Sous-total:	1											
Total:		6	7	1	2	3	4	2	1	1	2	2	

Législation sur les élections

		2000	2015	2016	2017	2018	2019	2020	2021	2022	2023	2024	2025
	Acc.	2											
	Sous-total:	2											
Total:		2											

Registre de population

		2000	2015	2016	2017	2018	2019	2020	2021	2022	2023	2024	2025
	Acc.	27	99	78	81	63	67	77	69	58	61	91	33
	Tent.	7											
Sous-total:		34	99	78	81	63	67	77	69	58	61	91	33
Total:		34	99	78	81	63	67	77	69	58	61	91	33



Carte d'identité

		2000	2015	2016	2017	2018	2019	2020	2021	2022	2023	2024	2025
Pas en possession	Acc.		2				1	3					
	Sous-total:		2				1	3					
Refus de présentation	Acc.								1				
	Sous-total:								1				
Endommagée	Acc.										1		
	Sous-total:										1		
Non spécifié	Acc.		1									2	1
	Sous-total:		1									2	1
Autres	Acc.	1											
	Sous-total:	1											
	Total:	1	3				1	3	1		1	2	1

Santé publique

		2000	2015	2016	2017	2018	2019	2020	2021	2022	2023	2024	2025
Politique de la santé	Acc.							8					
	Sous-total:							8					
Interdiction de fumer	Acc.				1								
	Sous-total:				1								
Législation médicaments	Acc.				1			2		1	1	1	
	Sous-total:				1			2		1	1	1	
Vente de tabac	Acc.												1
	Sous-total:												1
Refus ou négligence respect mesures	Acc.							1.485	88				
	Sous-total:							1.485	88				
Autres	Acc.	1			1			48			1	2	
	Sous-total:	1			1			48			1	2	
	Total:	1			3			1.543	88	1	2	3	1



Travail

		2000	2015	2016	2017	2018	2019	2020	2021	2022	2023	2024	2025
Commerce ambulant	Acc.						1			2		1	
	Sous-total:						1			2		1	
Infractions mesure interdiction professionnelle	Acc.									1			
	Sous-total:									1			
Fraude sociale aux cotisations (travail au noir)	Acc.	2	1	1									
	Sous-total:	2	1	1									
Travailleurs étrangers	Acc.	2											
	Sous-total:	2											
Autres	Acc.	1											
	Sous-total:	1											
	Total:	5	1	1			1			3		1	

Protection des revenus publics

		2000	2015	2016	2017	2018	2019	2020	2021	2022	2023	2024	2025
Taxe de circulation / TMC	Acc.			1				1				2	6
	Sous-total:			1				1				2	6
Fraude sociale aux allocations	Acc.	1											
	Sous-total:	1											
Fraude TVA	Acc.			1									
	Sous-total:			1									
Fraude fiscale - impôts sur le revenu	Acc.									1			
	Sous-total:									1			
Fraude autres revenus publics	Acc.								1				
	Sous-total:								1				
Non spécifié	Acc.		15	18	15	6	2		1			2	
	Sous-total:		15	18	15	6	2		1			2	
	Total:	1	15	20	15	6	2	1	2	1		4	6



Législation économique

		2000	2015	2016	2017	2018	2019	2020	2021	2022	2023	2024	2025
Sociétés	Acc.	1											
	Sous-total:	1											
Autres	Acc.						2				1		
	Sous-total:						2				1		
	Total:	1					2				1		

Pratiques commerciales

		2000	2015	2016	2017	2018	2019	2020	2021	2022	2023	2024	2025
Registre de commerce	Acc.										1		
	Sous-total:										1		
Autres	Acc.							1		1	1		
	Sous-total:							1		1	1		
	Total:							1		1	2		

Autres lois spéciales

		2000	2015	2016	2017	2018	2019	2020	2021	2022	2023	2024	2025
Transport	Acc.					1							
	Sous-total:					1							
Infr. dans le secteur audiovisuel	Acc.	5		1									
	Sous-total:	5		1									
Dégradation involontaire câbles télécommunication	Acc.		4	5	8	2	1	2	10	4	9	11	3
	Sous-total:		4	5	8	2	1	2	10	4	9	11	3
Moyens de communications électroniques	Acc.										2		1
	Sous-total:										2		1
Autres	Acc.	4					1		1	1	2		
	Sous-total:	4					1		1	1	2		
	Total:	9	4	6	8	3	2	2	11	5	13	11	4

STATISTIQUES POLICIERES DE CRIMINALITE

LIEU DE PERPETRATION: COMMUNE

Hoogstraten

***ANNEXE III: DETAIL
FIGURES CRIMINELLES / PHENOMENES***



Hoogstraten

FC Vol moyen de transport

		2000	2015	2016	2017	2018	2019	2020	2021	2022	2023	2024	2025
Vol de voiture	Acc.	36	18	17	16	11	1	6	7	10	7	9	4
	Tent.	3	1			1				1	1		
	Total	39	19	17	16	12	1	6	7	11	8	9	4
Vol de moto	Acc.			1	1				1			2	
	Total			1	1				1			2	
Carjacking	Acc.		1			1				1			
	Total		1			1				1			
Vol dans les garages	Acc.	2	3	3	2	1					1		
	Total	2	3	3	2	1					1		
Vol de vélomoteur	Acc.	4	3	3	1			2	2	3	1	3	2
	Tent.	1	1										
	Total	5	4	3	1			2	2	3	1	3	2
Vol de vélo	Acc.	102	93	91	67	60	55	47	45	84	64	44	25
	Tent.	7	1	1	2	1				1	2	1	
	Total	109	94	92	69	61	55	47	45	85	66	45	25



FC Cambriolage

		2000	2015	2016	2017	2018	2019	2020	2021	2022	2023	2024	2025
Cambriolage dans habitation	Acc.	91	87	56	53	27	27	23	18	29	27	22	5
	Tent.	71	60	32	26	32	28	13	8	19	8	15	4
	Total	162	147	88	79	59	55	36	26	48	35	37	9
Cambriolage ds entreprise ou commerce	Acc.	18	47	24	36	18	16	5	6	10	13	4	4
	Tent.	10	8	13	18	12	3	4	5	3	4	7	3
	Total	28	55	37	54	30	19	9	11	13	17	11	7
Cambriolage ds service public ou bâtiment administ	Acc.	6	8	14	2	1	1	3	1	2	5	1	1
	Tent.		5	5	5		2	1	1	1	1		
	Total	6	13	19	7	1	3	4	2	3	6	1	1
Vol au béliier	Acc.		2	2		1	1						
	Tent.		2									1	
	Total		4	2		1	1					1	
Cambriolage dans bâtiment (total)	Acc.	115	142	94	91	46	44	31	25	41	45	27	10
	Tent.	81	73	50	49	44	33	18	14	23	13	22	7
	Total	196	215	144	140	90	77	49	39	64	58	49	17

FC Vol autre

		2000	2015	2016	2017	2018	2019	2020	2021	2022	2023	2024	2025
Vol à main armée	Acc.	2	3	2	4		1	3		2		1	
	Tent.		1				3		1		1		
	Total	2	4	2	4		4	3	1	2	1	1	
Vol avec violence sans arme	Acc.		3	1	4	7	6	7	4	6	9	5	2
	Tent.	2	3	2	2	2	3	1	4	2	5	3	2
	Total	2	6	3	6	9	9	8	8	8	14	8	4
Vol dans ou sur un véhicule	Acc.	56	65	80	63	40	47	18	43	51	29	37	40
	Tent.	11	16	19	15	21	14	9	13	10	17	8	9
	Total	67	81	99	78	61	61	27	56	61	46	45	49



FC Vol autre

		2000	2015	2016	2017	2018	2019	2020	2021	2022	2023	2024	2025
Vol d'armes et explosifs	Acc.	1	2	2	2			1	2		1		1
	Tent.					1							
	Total	1	2	2	2	1		1	2		1		1
Vol à l'arraché	Acc.	9	1		3		4	1		3		5	
	Tent.	1											
	Total	10	1		3		4	1		3		5	
Vol à la tire	Acc.	12	23	13	4	9	10	2	2	1	1	2	2
	Tent.												
	Total	12	23	13	4	9	10	2	2	1	1	2	2
Vol à l'étalage	Acc.	4	20	25	26	30	25	21	11	26	44	25	25
	Tent.			1	2	2		1		1	1	3	1
	Total	4	20	26	28	32	25	22	11	27	45	28	26
Vol par ruse	Acc.	3	4	5	7	2	4	3	2	2	3	3	
	Tent.	1		2	3			1	2	1	1		
	Total	4	4	7	10	2	4	4	4	3	4	3	
Vol de métaux	Acc.	1	7	1	5	2		4	2	7	7	3	3
	Tent.				1								
	Total	1	7	1	6	2		4	2	7	7	3	3
Vol sur les chantiers	Acc.	8	4	5	7	7	5	14	12	16	9	11	4
	Tent.				1	2	3	2	1	1		1	
	Total	8	4	5	8	9	8	16	13	17	9	12	4
Home-invasion	Acc.			1	1			2					
	Tent.												
	Total			1	1			2					
Vol d'animaux	Acc.	5	6		3	2	1			1		1	1
	Tent.												
	Total	5	6		3	2	1			1		1	1
Vol de cargaison	Acc.		11	29	22	9	13	8	6	14	17	17	20
	Tent.		2	8	7	8	6	5	6	5	9	6	4
	Total		13	37	29	17	19	13	12	19	26	23	24



Criminalité ICT

		2000	2015	2016	2017	2018	2019	2020	2021	2022	2023	2024	2025
Fraude de cartes de paiements	Acc.	1	5	4	2	4	17	5	1	17	9	8	2
	Tent.			1						2	1		
	Total	1	5	5	2	4	17	5	1	19	10	8	2
Phishing	Acc.		1		1			5	21	19	9	5	3
	Tent.				1				1	1	2		1
	Total		1		2			5	22	20	11	5	4
Ransomware	Acc.						1		2				
	Tent.												
	Total						1		2				
Shouldersurfing	Acc.					2					2		
	Tent.												
	Total					2				2			
Skimming	Acc.		1	1		1		2		5	3	1	
	Tent.									2			
	Total		1	1		1		2		7	3	1	

FC Autre

		2000	2015	2016	2017	2018	2019	2020	2021	2022	2023	2024	2025
Violence contre les métiers d'intérêt général	Acc.		4	3	1	3	3	3	4	5	7	4	3
	Tent.												
	Total		4	3	1	3	3	3	4	5	7	4	3
Viol collectif	Acc.							1					
	Tent.												
	Total							1					
Graffiti	Acc.	1	1	2		35	14		1		1		
	Tent.												
	Total	1	1	2		35	14		1		1		
Dégradation de voiture	Acc.	4	34	14	14	13	83	23	3	11	21	14	
	Tent.												
	Total	4	34	14	14	13	83	23	3	11	21	14	
Rixe au couteau	Acc.					1				1	1	1	
	Tent.			1									
	Total			1		1				1	1	1	



PH Violence intrafamiliale (VIF)

		2000	2015	2016	2017	2018	2019	2020	2021	2022	2023	2024	2025
VIF: physique, dans le couple	Acc.	5	8	22	14	20	30	15	18	20	23	19	7
	Tent.	1											
	Total	6	8	22	14	20	30	15	18	20	23	19	7
VIF: physique, envers des descendants	Acc.		3	3	5	4	4	5	8	5	8	7	3
	Total		3	3	5	4	4	5	8	5	8	7	3
VIF: physique, envers d'autres membres	Acc.	4	1	3	1	4	6	4	4	5	3	5	6
	Total	4	1	3	1	4	6	4	4	5	3	5	6
VIF: sexuelle, dans le couple	Acc.					1			1		1		
	Total					1			1		1		
VIF: sexuelle, envers des descendants	Acc.		1	3	3	3							
	Total		1	3	3	3							
VIF: sexuelle, envers d'autres membres	Acc.		1								1		
	Total		1								1		
VIF: psychique, dans le couple	Acc.	4	6	16	9	20	7	4	9	12	27	13	2
	Total	4	6	16	9	20	7	4	9	12	27	13	2
VIF: psychique, envers des descendants	Acc.			2	1	2	1		3		4	5	2
	Total			2	1	2	1		3		4	5	2
VIF: psychique, envers d'autres membres	Acc.							2			3	2	3
	Total							2			3	2	3
VIF: économique, dans le couple	Acc.	1				1	1		1	2	1		
	Total	1				1	1		1	2	1		
VIF: économique, envers des descendants	Acc.			1									
	Total			1									
VIF: économique, envers d'autres membres	Acc.	6	1	1		1	1				2		
	Total	6	1	1		1	1				2		



PH Hormones et dopage

	2000	2015	2016	2017	2018	2019	2020	2021	2022	2023	2024	2025
Dopage humain Acc.			1	3	1	1	1				2	
Total			1	3	1	1	1				2	
Engraissement illégal Acc.	2				1							
Total	2				1							

PH Drogues

	2000	2015	2016	2017	2018	2019	2020	2021	2022	2023	2024	2025
Vente de cocaïne Acc.	1	3		2	5	4	3	1	3	5	4	1
Total	1	3		2	5	4	3	1	3	5	4	1
Import-export de cocaïne Acc.		2			1	2	2	1	2		1	1
Total		2			1	2	2	1	2		1	1
Production de drogues synthétiques Acc.		2							3			
Total		2							3			
Import-export de drogues synthétiques Acc.		3	1	9	12	9	2	2	2	3	2	
Total		3	1	9	12	9	2	2	2	3	2	
Vente de drogues synthétiques Acc.		4	3	4	14	4	2	1	4	6	4	
Total		4	3	4	14	4	2	1	4	6	4	
Production de cannabis (culture) Acc.		1	4	5	3	3	3	1	2	4	1	
Total		1	4	5	3	3	3	1	2	4	1	
Import-export de cannabis en grande quantité Acc.		3			2	1	1			1		
Total		3			2	1	1			1		
Vente de cannabis en grande quantité Acc.		1			3		1			1	1	
Total		1			3		1			1	1	
Import-export d'héroïne Acc.					1		1					
Total					1		1					
Vente-traffic d'héroïne Acc.		3			2		2	1			1	
Total		3			2		2	1			1	



PH Trafic d'armes

		2000	2015	2016	2017	2018	2019	2020	2021	2022	2023	2024	2025
Commerce et production d'arme à feu et mun.	Acc.					1		1					
	Total					1		1					
Commerce et production d'arme non à feu	Acc.					1							
	Total					1							

PH Traite des êtres humains

		2000	2015	2016	2017	2018	2019	2020	2021	2022	2023	2024	2025
TEH - exploitation économique	Acc.				1		1	1					
	Total				1		1	1					
TEH - exploitation sexuelle	Acc.		1		3	1		1		1	1	1	
	Total		1		3	1		1		1	1	1	

PH Violence dans l'espace public

		2000	2015	2016	2017	2018	2019	2020	2021	2022	2023	2024	2025
Violence physique (transport public)	Acc.		1	1			1		2		3	2	
	Total		1	1			1		2		3	2	
Violence physique (voie publique)	Acc.	7	18	27	17	19	26	14	15	15	41	25	13
	Tent.		1	1	1		1	1	1			2	
	Total	7	19	28	18	19	27	15	16	15	41	27	13
Violence physique (autre endroit public)	Acc.	2		1	2	2	2	3		2	3	2	2
	Tent.			1								1	
	Total	2		2	2	2	2	3		2	3	3	2
Violence physique (endroit accessible au public)	Acc.	9	25	18	17	11	17	6	12	13	14	20	5
	Tent.			1							1		
	Total	9	25	19	17	11	17	6	12	13	15	20	5
Violence sexuelle (transport public)	Acc.			1									
	Total			1									



PH Violence dans l'espace public

		2000	2015	2016	2017	2018	2019	2020	2021	2022	2023	2024	2025
Violence sexuelle (voie publique)	Acc.		1	3	2	2	4	1	4	7	1	4	2
	Tent.	2											
	Total	2	1	3	2	2	4	1	4	7	1	4	2
Violence sexuelle (autre endroit public)	Acc.				1			1			1	2	
	Total				1			1			1	2	
Violence sexuelle (endroit accessible au public)	Acc.	2	2	1	3	4	1	3	2	2	2	2	
	Total	2	2	1	3	4	1	3	2	2	2	2	
Violence psychique (transport public)	Acc.					1				2	1		1
	Total					1				2	1		1
Violence psychique (voie publique)	Acc.	14	18	10	12	11	10	17	11	11	18	9	11
	Total	14	18	10	12	11	10	17	11	11	18	9	11
Violence psychique (autre endroit public)	Acc.		1	1	1	2	2	1	1		3	1	
	Total		1	1	1	2	2	1	1		3	1	
Violence psychique (endroit accessible au public)	Acc.	9	7	5	2	2	5	5	2	9	4	5	7
	Tent.	1											
	Total	10	7	5	2	2	5	5	2	9	4	5	7
Vol à main armée (transport public)	Tent.						1						
	Total						1						
Vol à main armée (voie publique)	Acc.	1	1		1			1		1			
	Tent.						1						
	Total	1	1		1		1	1		1			
Vol à main armée (autre endroit public)	Acc.									1			
	Total									1			
Vol à main armée (endroit accessible au public)	Acc.		2		1							1	
	Tent.						1		1				
	Total		2		1		1		1			1	



PH Violence dans l'espace public

		2000	2015	2016	2017	2018	2019	2020	2021	2022	2023	2024	2025
Vol avec violence sans arme (transport public)	Acc.										1		
	Total										1		
Vol avec violence sans arme (voie publique)	Acc.			1		2	2	1		1	1		1
	Tent.	1	1	1		1		1			1		
	Total	1	1	2		3	2	2		1	2		1
Vol avec violence sans arme (autre endroit public)	Acc.										1		
	Tent.											1	
	Total										1	1	
Vol avec violence sans arme (endr. acces. au pub.)	Acc.		2		1	4	2				1	1	
	Tent.	1			1		1				1	1	
	Total	1	2		2	4	3				2	2	

PH Autre

		2000	2015	2016	2017	2018	2019	2020	2021	2022	2023	2024	2025
Faux policiers	Acc.										1	3	1
	Tent.											6	
	Total										1	9	1
Terrorisme, extrémisme et radicalisme	Acc.								1			1	
	Total								1			1	
Cyberharcèlement	Acc.		8	6	2	3	4	1	2	1	6	1	1
	Total		8	6	2	3	4	1	2	1	6	1	1
Fraude à l'identité	Acc.	8	3	6	4	11	3	15	8	9	11	5	
	Tent.					1		1	1				1
	Total	8	3	6	4	12	3	16	9	9	11	5	1



STATISTIQUES POLICIERES DE CRIMINALITE

LIEU DE PERPETRATION: COMMUNE

Hoogstraten

***ANNEXE IV: FAITS ENREGISTRES
NON CRIMINELS***



Hoogstraten

Faits non criminels

Maladies / Décès / Disparition

	2000	2015	2016	2017	2018	2019	2020	2021	2022	2023	2024	2025
Suicide	2	14	2	6	3	2	3	2	4	2		
Personne malade	1	9	8	4	6	7	7	6	4	2	9	
Décès suspect		2	1	4	3	3	4	4	10	1	5	4
Décès naturel	1	4				2	1	1	2	2		2
Disparition (personne disparue)	5	4	3	12	2	4	8	6	3	4	8	5
Accident (sauf roulage)	2	4	1	5	5	2	1	2	4	2	1	3
Sécurité des travailleurs (accident du travail)											3	
Total	11	37	15	31	19	20	24	21	27	13	26	14

Appels

	2000	2015	2016	2017	2018	2019	2020	2021	2022	2023	2024	2025
Alarme	3											
Appels	5						1					
Total	8						1					

Problèmes sociaux

	2000	2015	2016	2017	2018	2019	2020	2021	2022	2023	2024	2025
Différends familiaux	28	9	19	15	23	36	19	21	15	28	26	10
Différend (pas de coups)	8	4	6	6	1	1	3	4	2	3	3	
Affaire civile	5	4	2		2	1	1				1	
Protection de la jeunesse	6	5	1	5	7	2	3	7	8	13	5	5
Autres	5				4				1		2	2
Total	52	22	28	26	37	40	26	32	26	44	37	17



Catastrophes

	2000	2015	2016	2017	2018	2019	2020	2021	2022	2023	2024	2025
Dégâts tempête	1	2				1	1					
Dégâts eau				1								
Autres	1											
Total	2	2		1		1	1					

Ordre public

	2000	2015	2016	2017	2018	2019	2020	2021	2022	2023	2024	2025
Troubles	2	3						2	1	1	1	
Autres		1					1			1		
Total	2	4					1	2	1	2	1	

Agissements suspects

	2000	2015	2016	2017	2018	2019	2020	2021	2022	2023	2024	2025
	13	12	4	5		2	4	2		2		
Total	13	12	4	5		2	4	2		2		

Objets trouvés

	2000	2015	2016	2017	2018	2019	2020	2021	2022	2023	2024	2025
	23	4	12	7	1	2					6	
Total	23	4	12	7	1	2					6	

Objets perdus

	2000	2015	2016	2017	2018	2019	2020	2021	2022	2023	2024	2025
	217	447	503	493	439	407	406	451	476	461	511	245
Total	217	447	503	493	439	407	406	451	476	461	511	245



Autres non-infractions

	2000	2015	2016	2017	2018	2019	2020	2021	2022	2023	2024	2025
Ordonnance de capture		1	2				1	1		2	2	2
Réhabilitation						1						
Non-respect des conditions		3	2	3	6	3	4	2	4	10	6	5
Procès-verbal d'information	14	25	13	17	10	12	13	7	10	12	8	4
Notification		19	16	22	21	13	17	22	22	15	25	13
Dégradation involontaire câbles (non-télécom)		2	1					4	5	3	3	1
Demande signalement surveillance électronique								7	7	9	12	2
Fonction de contrôle armes							6	3	6	1		
Autres non infractions	20											
Total	34	50	34	42	37	29	41	46	54	52	56	27