

STATISTIQUES POLICIERES DE CRIMINALITE

LIEU DE PERPETRATION: COMMUNE

Herselt

2000 - 1er Semestre 2025

Police fédérale - DGRIDRIIBIPOL

STATISTIQUES POLICIERES DE CRIMINALITE

LIEU DE PERPETRATION: COMMUNE

Herselt

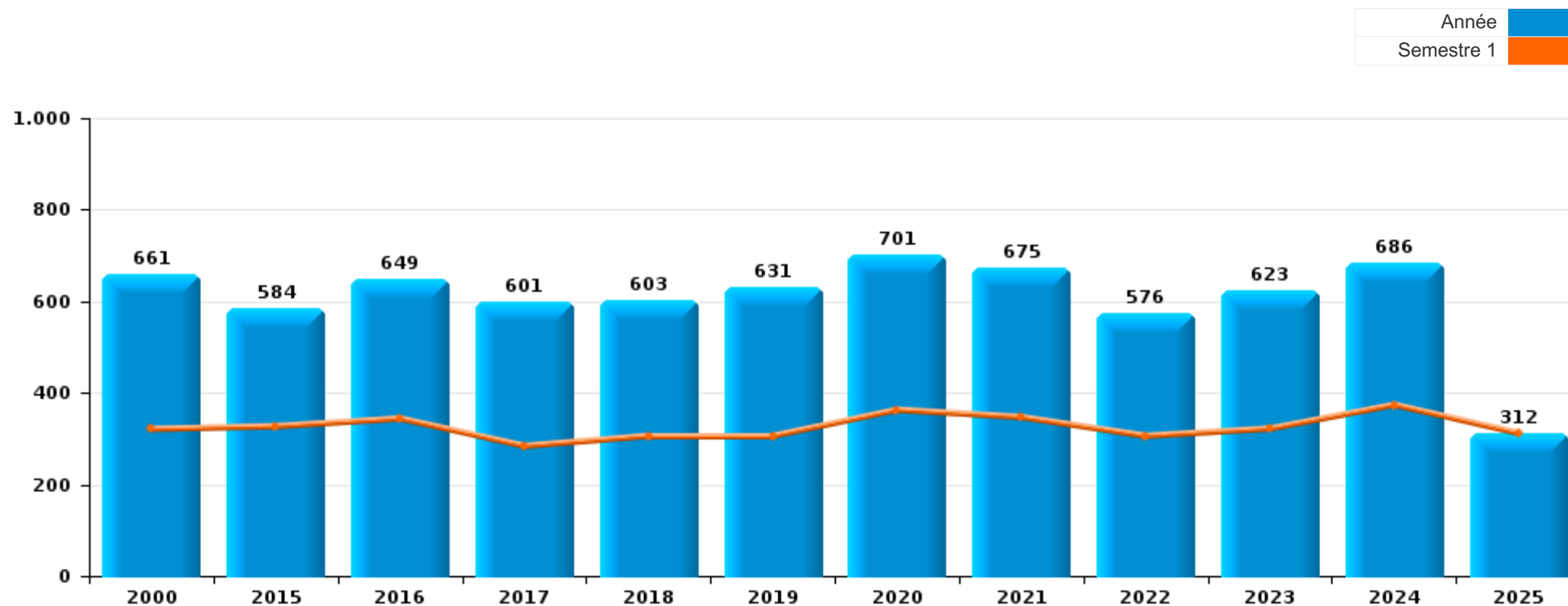
PARTIE I : INFRACTIONS JUDICIAIRES

CRIMINALITE ENREGISTREE COMMISE AU NIVEAU DE LA COMMUNE



Herselt

	2000	2015	2016	2017	2018	2019	2020	2021	2022	2023	2024	2025
Nombre total des délits	661	584	649	601	603	631	701	675	576	623	686	312



FPF/DGR/DRI/BIPOL - Statistiques policières de criminalité (date de clôture: 31/10/2025)

Les données pour les années 2001 jusqu'à 2014 ne sont plus publiées mais restent disponibles sur demande auprès du service BIPOL.

Les données pour 2025 ne concernent que le 1er semestre.



Herselt

	2000	2015	2016	2017	2018	2019	2020	2021	2022	2023	2024	2025
Vol et extorsion	286	187	190	140	171	171	133	119	132	114	140	56
Environnement	32	73	67	81	86	61	93	76	58	60	54	39
Fraude	29	39	71	46	63	78	54	81	89	50	60	22
Infr. contre l'intégrité physique	46	49	82	69	62	62	36	40	55	82	66	29
Dégradation de la propriété	91	26	30	47	45	47	43	44	48	65	49	23
Drogues	31	58	44	75	25	61	46	48	34	32	45	21
Infr. contre autres valeurs morales et sentiments	20	34	41	21	43	27	28	24	21	32	30	8
Criminalité informatique		7	9	15	6	16	39	19	16	43	64	42
Infr. contre la sécurité publique	29	21	23	22	23	21	25	21	19	19	30	12
Santé publique	2	1			1		111	89	1		3	
Infr. contre les moeurs	23	15	15	22	14	15	15	11	14	11	21	4
Armes et explosifs	2	11	16	23	11	27	26	17	15	15	4	3
Infr. contre la famille	34	17	15	3	14	7	8	18	10	15	13	4
Législation sur les étrangers		4	3	2	5	8	7	15	15	29	44	5
Registre de population	1	11	10	8	2	1	4	26	9	21	20	9
Protection de la jeunesse	2	8	7	3	8	6	7	4	3	15	19	23
Infr. contre la foi publique	8	3	7	5	7	7	9	7	8	8	8	3
Infr. contre l'autorité publique	4	4	2	2	7	1	1	3	7	3	6	
Autres lois spéciales	1	3	2	2	1	8	6	3	6		4	3
Code pénal social			3	3	5	4	3	1	4	5	1	
Ivresse et alcool	2	6	2	2	1		1	2	4	1	1	2
Protection de la personne	2	3	2	1		1	4	2				
Protection des revenus publics	2	3	3	1		1						2
Infr. contre la liberté individuelle	2				1	1	1	1	4			
Contravention Code pénal	9											
Hormones et dopage			1	3						1	1	2
Législation économique								1	2	1	3	
Carte d'identité	1			2			1	2				
Pratiques commerciales	1		4		1							
Travail	1	1		1						1		
Exercice illégal de l'autorité publique								1	1			
Sécurité privée				2								
Infr. relative au statut juridique de l'enfant					1							
Marchand de sommeil									1			
Sous-total	661	584	649	601	603	631	701	675	576	623	686	312
Contravention règlement policier local		129	134	80	69	74	60	40	60	63	90	19
Sous-total		129	134	80	69	74	60	40	60	63	90	19
Total	661	713	783	681	672	705	761	715	636	686	776	331

FPF/DGR/DRI/BIPOL - Statistiques policières de criminalité (date de clôture: 31/10/2025)

Les données pour les années 2001 jusqu'à 2014 ne sont plus publiées mais restent disponibles sur demande auprès du service BIPOL.

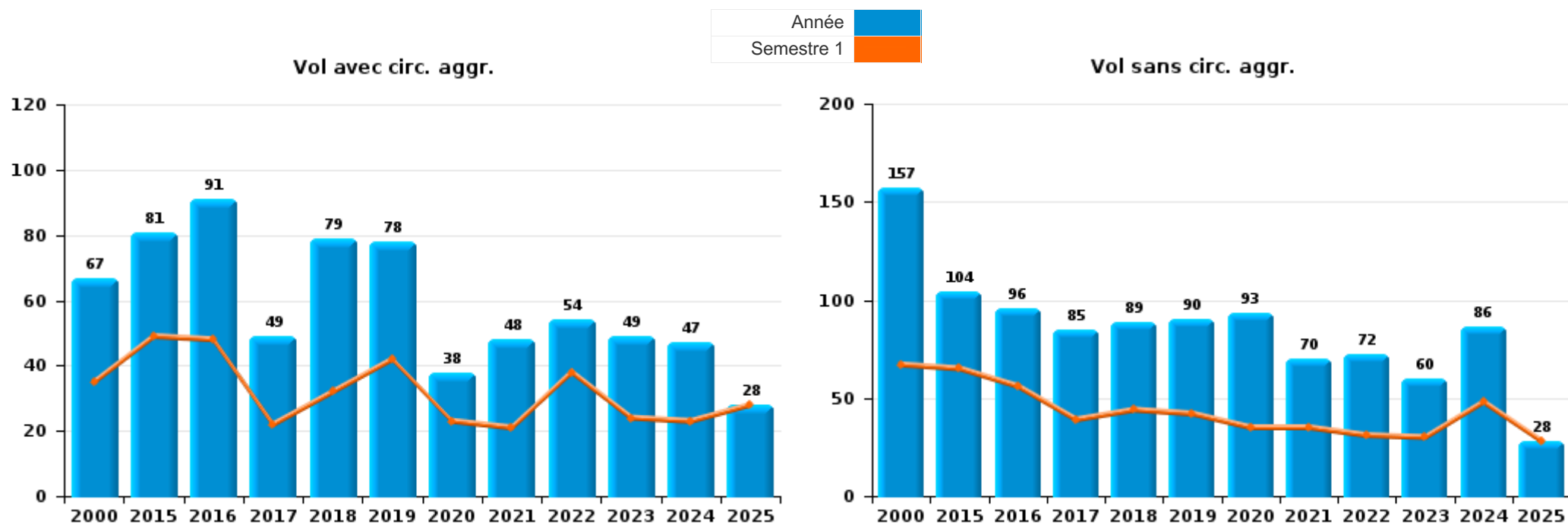
Les données pour 2025 ne concernent que le 1er semestre.



I.1. Catégorie des infractions : Vol et extorsion (top 5 des infractions au niveau national 2024)

Herselt

	2000	2015	2016	2017	2018	2019	2020	2021	2022	2023	2024	2025
Vol sans circ. agr.	157	104	96	85	89	90	93	70	72	60	86	28
Vol avec circ. agr.	67	81	91	49	79	78	38	48	54	49	47	28
Vol non spécifié	62	2	1			1		1	3	2	3	
Extorsion			2	6	3	2	2		3	3	4	
Total	286	187	190	140	171	171	133	119	132	114	140	56



FPF/DGR/DRI/BIPOL - Statistiques policières de criminalité (date de clôture: 31/10/2025)
 Les données pour les années 2001 jusqu'à 2014 ne sont plus publiées mais restent disponibles sur demande auprès du service BIPOL.
 Les données pour 2025 ne concernent que le 1er semestre.



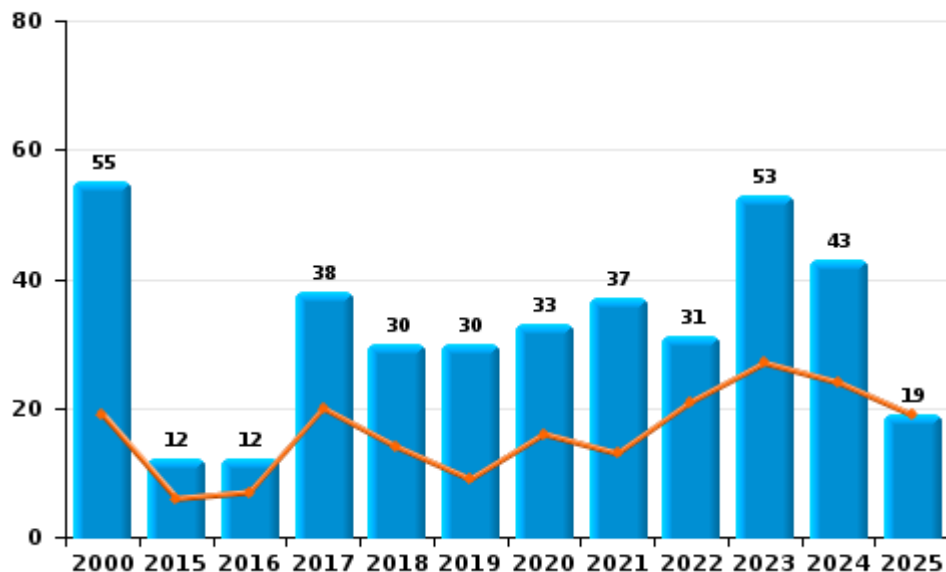
I.2. Catégorie des infractions : Dégradation de la propriété (top 5 des infractions au niveau national 2024)

Herselt

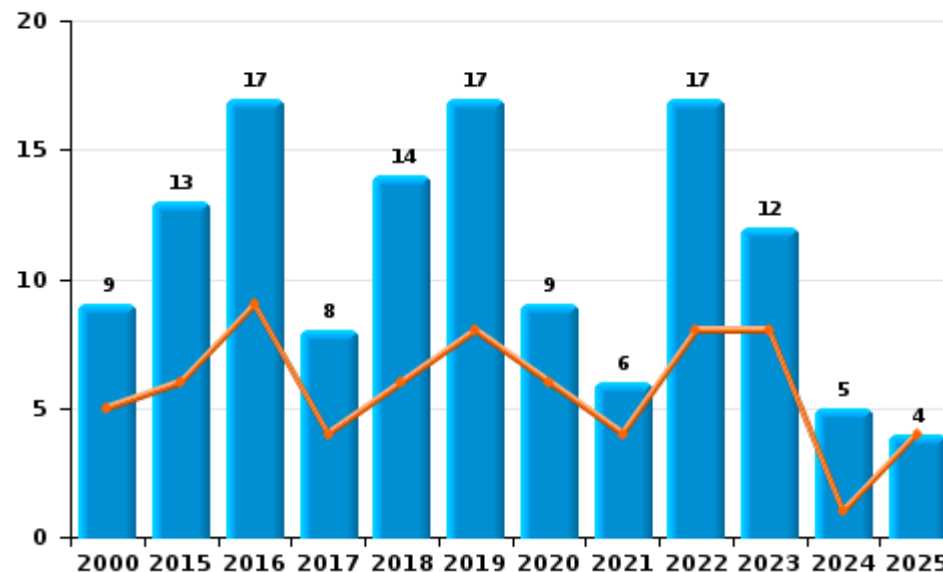
	2000	2015	2016	2017	2018	2019	2020	2021	2022	2023	2024	2025
Vandalisme	55	12	12	38	30	30	33	37	31	53	43	19
Incendie involontaire	9	9	13	7	13	15	7	4	14	10	5	4
Destruction, dénaturation, dégradation	27	1	1	1	1		1	1			1	
Incendie volontaire		4	4	1	1	2	2	2	3	2		
Total	91	26	30	47	45	47	43	44	48	65	49	23

Année ■
Semestre 1 ■

Vandalisme



Incendie

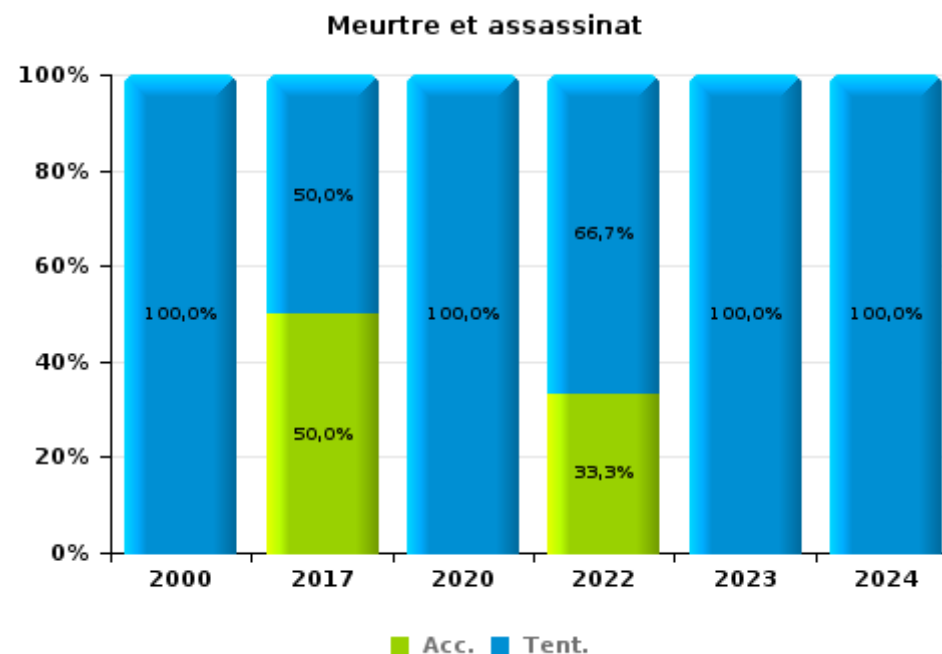
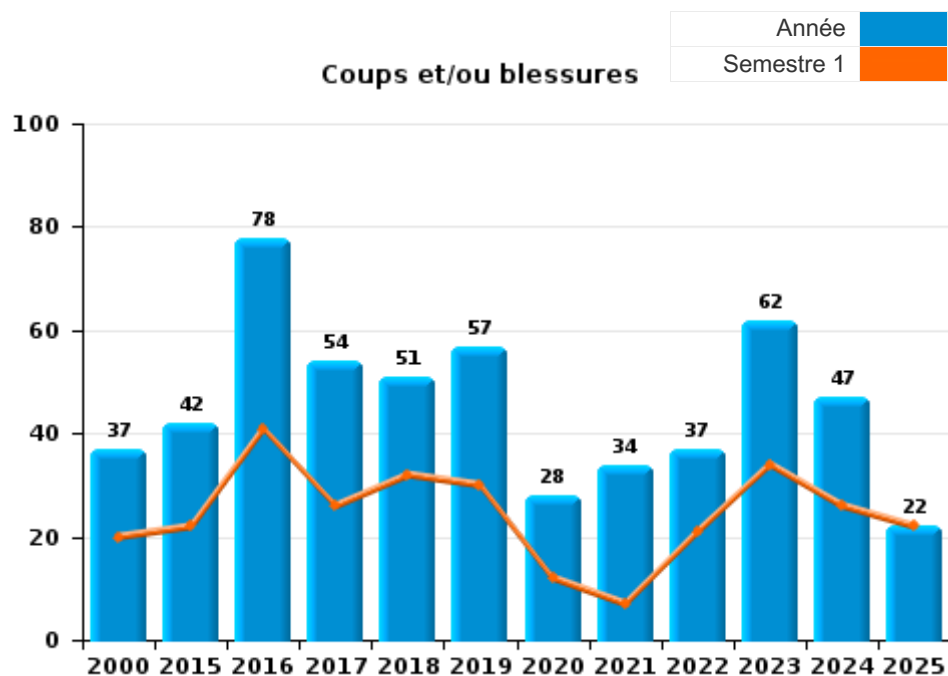




I.3. Catégorie des infractions : Infr. contre l'intégrité physique (top 5 des infractions au niveau national 2024)

Herselt

	2000	2015	2016	2017	2018	2019	2020	2021	2022	2023	2024	2025
Coups et/ou blessures	37	42	78	54	51	57	28	34	37	62	47	22
Autres	8	7	4	13	11	5	5	6	15	18	18	7
Meurtre et assassinat	1			2			3		3	2	1	
Total	46	49	82	69	62	62	36	40	55	82	66	29





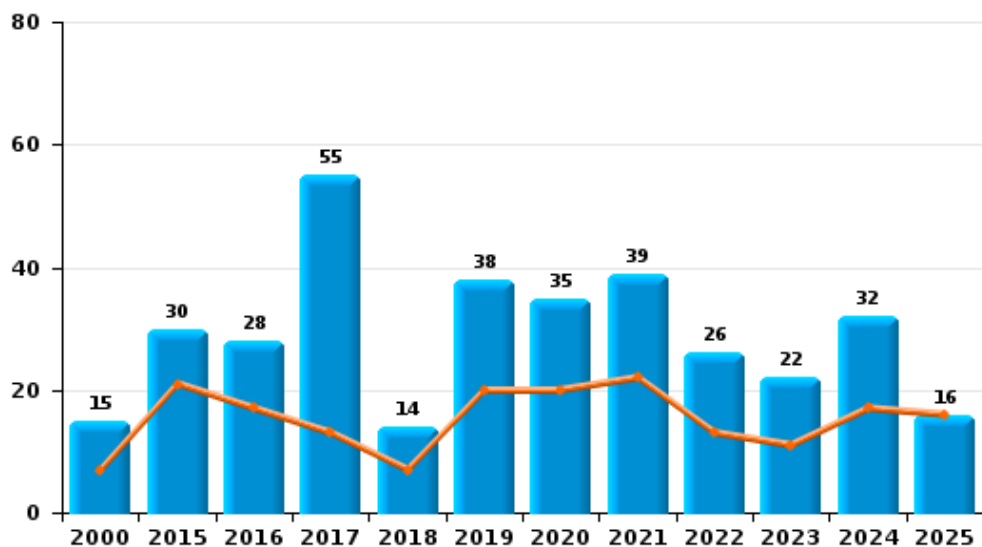
I.4. Catégorie des infractions : Drogues (top 5 des infractions au niveau national 2024)

Herselt

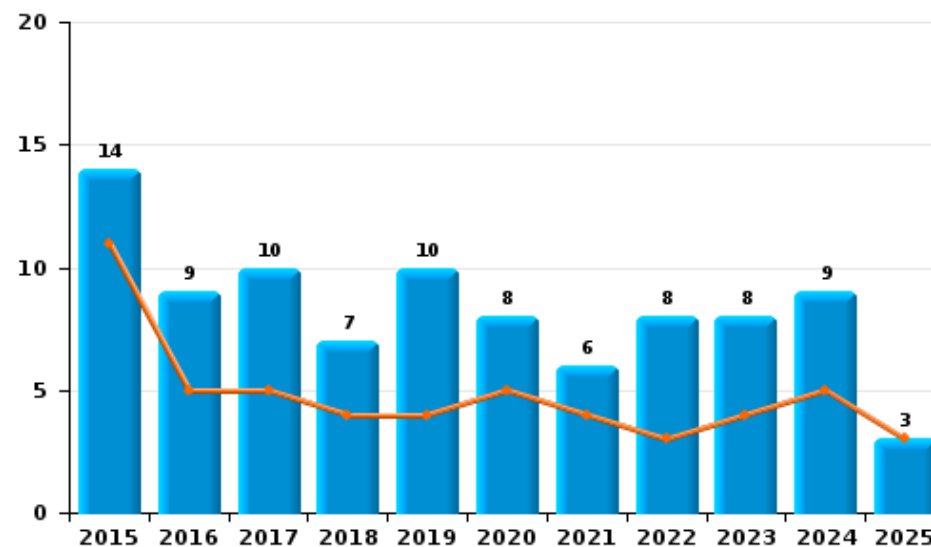
	2000	2015	2016	2017	2018	2019	2020	2021	2022	2023	2024	2025
Détention	15	30	28	55	14	38	35	39	26	22	32	16
Commerce		14	9	10	7	10	8	6	8	8	9	3
Fabrication	3	7	5	7	2	8	2	1		2	3	2
Importation et exportation	3	7		2	1	3	1				1	
Usage	9		2	1	1	2						
Autres	1							2				
Total	31	58	44	75	25	61	46	48	34	32	45	21



Détention



Commerce



FPF/DGR/DRI/BIPOL - Statistiques policières de criminalité (date de clôture: 31/10/2025)
 Les données pour les années 2001 jusqu'à 2014 ne sont plus publiées mais restent disponibles sur demande auprès du service BIPOL.
 Les données pour 2025 ne concernent que le 1er semestre.



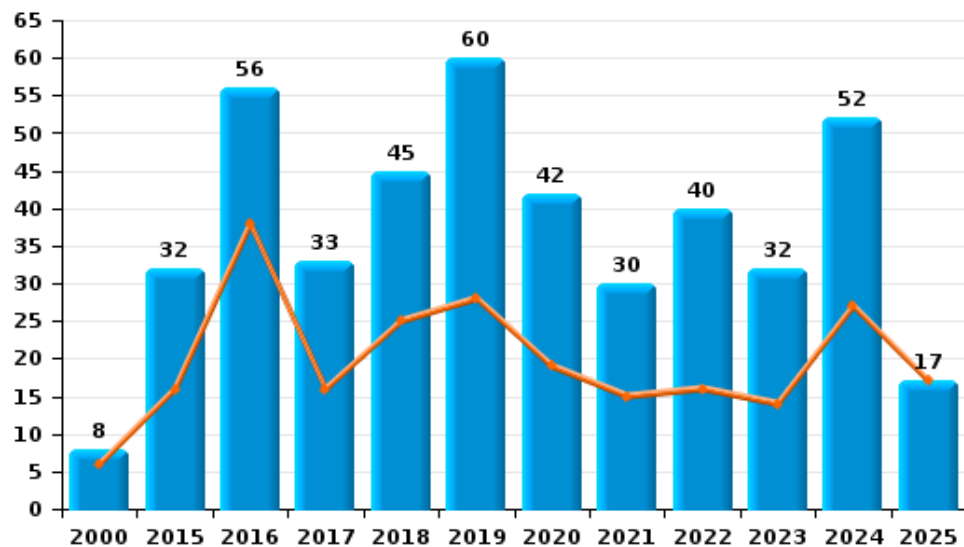
I.5. Catégorie des infractions : Fraude (top 5 des infractions au niveau national 2024)

Herselt

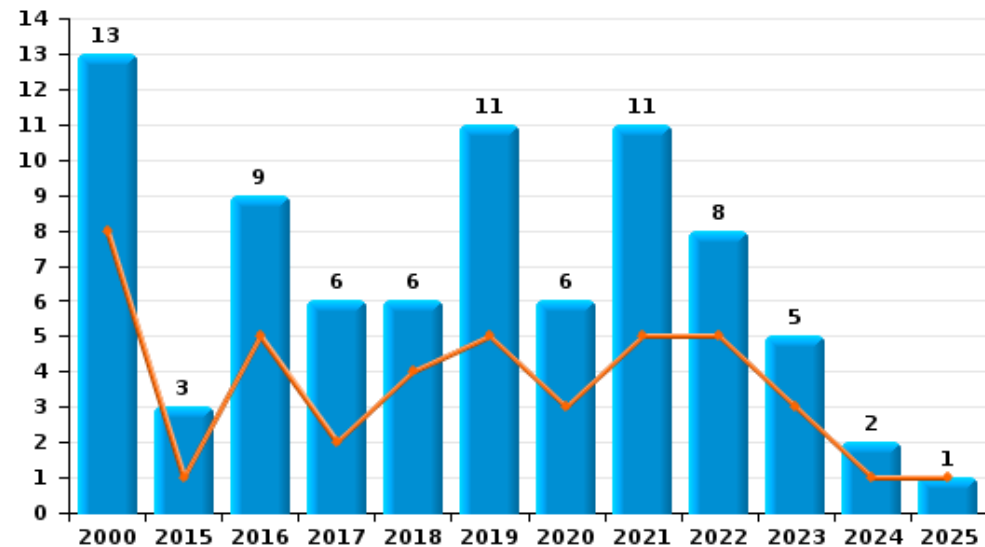
	2000	2015	2016	2017	2018	2019	2020	2021	2022	2023	2024	2025
Escroquerie	8	32	56	33	45	60	42	30	40	32	52	17
Fraudes: Autres	2			1	3	2	1	35	35	10	1	1
Abus de confiance et infr. apparentées	13	3	9	6	6	11	6	11	8	5	2	1
Détournement et destruction frauduleuse	2	4	3	3	7	2	3	1	1	2	5	2
Infr. liées à l'insolvabilité			1	1	1	3	1	1	3	1		1
Grivèlerie	4				1		1	3				
Recel			2	2					2			
Total	29	39	71	46	63	78	54	81	89	50	60	22



Escroquerie



Abus de confiance et infr. apparentées



FPF/DGR/DRI/BIPOL - Statistiques policières de criminalité (date de clôture: 31/10/2025)

Les données pour les années 2001 jusqu'à 2014 ne sont plus publiées mais restent disponibles sur demande auprès du service BIPOL.

Les données pour 2025 ne concernent que le 1er semestre.

STATISTIQUES POLICIERES DE CRIMINALITE

LIEU DE PERPETRATION: COMMUNE

Herselt

PARTIE II : FIGURES CRIMINELLES / PHENOMENES



Herselt

FC Vol moyen de transport

	2000	2015	2016	2017	2018	2019	2020	2021	2022	2023	2024	2025
Vol de voiture	10	2	5	4		3		6	2	2	1	1
Vol de moto			3			1		1		1	1	
Carjacking				1				1				
Homejacking											1	
Vol de vélomoteur	11	2	5	1	2	5	2		2		1	
Vol de vélo	36	27	14	9	15	15	14	17	10	11	13	7

FC Cambriolage

	2000	2015	2016	2017	2018	2019	2020	2021	2022	2023	2024	2025
Cambriolage dans habitation	57	43	39	20	37	34	13	22	38	26	23	12
Cambriolage ds entreprise ou commerce	17	17	19	10	5	16	2	5	4	3	3	
Cambriolage ds service public ou bâtiment administ	1	3	2	2	2		1	3	2	2	3	2
Vol au bélier						1						
Cambriolage dans bâtiment (total)	75	59	59	32	44	50	16	29	44	31	29	14

FC Vol autre

	2000	2015	2016	2017	2018	2019	2020	2021	2022	2023	2024	2025
Vol à main armée	2	1	1	1		1	1			1		1
Vol avec violence sans arme	4	1	5	8	4	4	3	2	7	3	7	1
Vol dans ou sur un véhicule	26	15	13	11	10	11	14	5	6	9		1
Vol d'armes et explosifs	2	1	3	2					1	4	3	
Vol à l'arraché		1	1	1		1		1	1			
Vol à la tire	6	6	2	5	3	11	2	4	6	4		
Vol à l'étalage	7	14	10	23	22	21	13	11	18	7	28	6
Vol par ruse		1	2	1		1	2	1		1		
Vol de métaux	3	2	1	1	2	2	4	7	5	1		
Vol sur les chantiers	1	3	2		4		4	1	2	1		1
Vol d'animaux		1	2	1	1	4	5		1	3	1	



Criminalité ICT

	2000	2015	2016	2017	2018	2019	2020	2021	2022	2023	2024	2025
Fraude de cartes de paiements	1	1	4	1			1		1	2	1	
Phishing				2		11	19	10	10	9	17	17
Ransomware				1								
Shouldersurfing							1					
Skimming											1	

FC Autre

	2000	2015	2016	2017	2018	2019	2020	2021	2022	2023	2024	2025
Violence contre les métiers d'intérêt général	1		1		1			1	2	4		
Viol collectif											1	
Graffiti					1	1			2		1	1
Dégradation de voiture	2	7	4	9	13	9	14	7	15	19	8	4
Rixe au couteau			1				2		1	2		

PH Violence intrafamiliale (VIF)

	2000	2015	2016	2017	2018	2019	2020	2021	2022	2023	2024	2025
VIF: physique, dans le couple	8	16	20	15	17	20	9	10	17	25	13	6
VIF: physique, envers des descendants	1	3	2	5	1	4	2	4	2	6	6	5
VIF: physique, envers d'autres membres	9	2	5	1	3	3	4	3	2	5	4	
VIF: sexuelle, dans le couple					1	1		1				
VIF: sexuelle, envers des descendants				2	1	2	1	1				
VIF: sexuelle, envers d'autres membres						1						1
VIF: psychique, dans le couple	30	11	10	3	20	7	5	14	10	13	14	5
VIF: psychique, envers des descendants		3						1	1	1	1	1
VIF: psychique, envers d'autres membres		1	2					1			2	
VIF: économique, dans le couple		1		2	2		1		1	1		
VIF: économique, envers d'autres membres	5	9	7	1		1	6	8	1	5	5	



PH Hormones et dopage

	2000	2015	2016	2017	2018	2019	2020	2021	2022	2023	2024	2025
Dopage humain			1	3						1	1	2

PH Drogues

	2000	2015	2016	2017	2018	2019	2020	2021	2022	2023	2024	2025
Vente de cocaïne			1	1	1	1	2	2	2			
Import-export de cocaïne				1								
Production de drogues synthétiques				2	1							1
Import-export de drogues synthétiques				1		1						
Vente de drogues synthétiques		3	4	4	1	3	1	2	4	1	2	
Production de cannabis (culture)		5	1	3		3	2	1		1	2	
Vente de cannabis en grande quantité				1		1						
Import-export d'héroïne				1								
Vente-traffic d'héroïne				1								

PH Trafic d'armes

	2000	2015	2016	2017	2018	2019	2020	2021	2022	2023	2024	2025
Commerce et production d'arme à feu et mun.							2	1				
Commerce et production d'arme non à feu			1		1							

PH Traite des êtres humains

	2000	2015	2016	2017	2018	2019	2020	2021	2022	2023	2024	2025
TEH - exploitation sexuelle	1					1				1		



PH Violence dans l'espace public

	2000	2015	2016	2017	2018	2019	2020	2021	2022	2023	2024	2025
Violence physique (voie publique)	6	11	10	5	8	2	4	7	9	8	12	2
Violence physique (autre endroit public)	1		2		1			2		1		
Violence physique (endroit accessible au public)	11	13	35	27	22	19	3	5	7	16	12	5
Violence sexuelle (voie publique)	1	1	1	5		3	1					
Violence sexuelle (autre endroit public)	1		2				1				1	
Violence sexuelle (endroit accessible au public)	8	2	3	1		3	2	2	3	1	3	
Violence psychique (voie publique)	8	6	7	3	2	8	4	4	6	8	8	2
Violence psychique (autre endroit public)	1		1					1		1	1	
Violence psychique (endroit accessible au public)	10	6	4	4	15	8	2	2	1	1	3	
Vol à main armée (voie publique)		1										
Vol à main armée (endroit accessible au public)	1		1				1					1
Vol avec violence sans arme (voie publique)	2	1		1		1					1	
Vol avec violence sans arme (endr. acces. au pub.)	1		1	1			1	1	2	1		

PH Autre

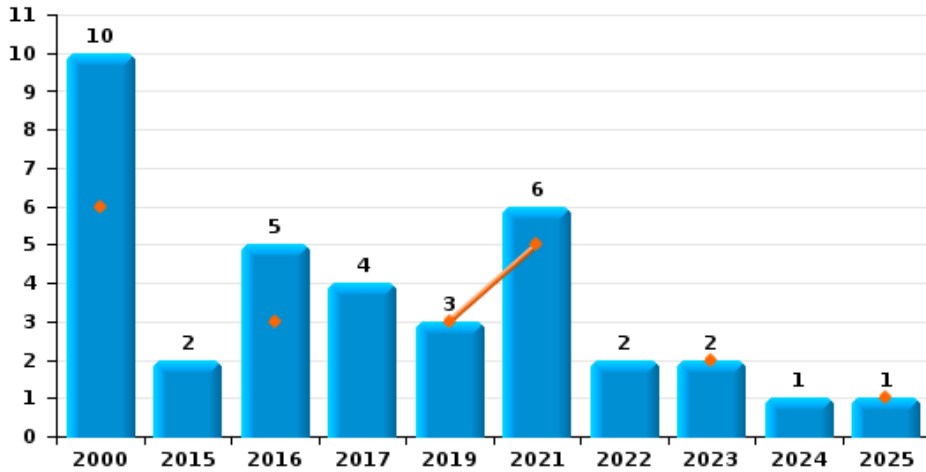
	2000	2015	2016	2017	2018	2019	2020	2021	2022	2023	2024	2025
Terrorisme, extrémisme et radicalisme							1	2				
Cyberharcèlement		11	6	7	8	2	9	14	7	5	5	
Fraude à l'identité			2	4	7	8	3	4	5	5	4	



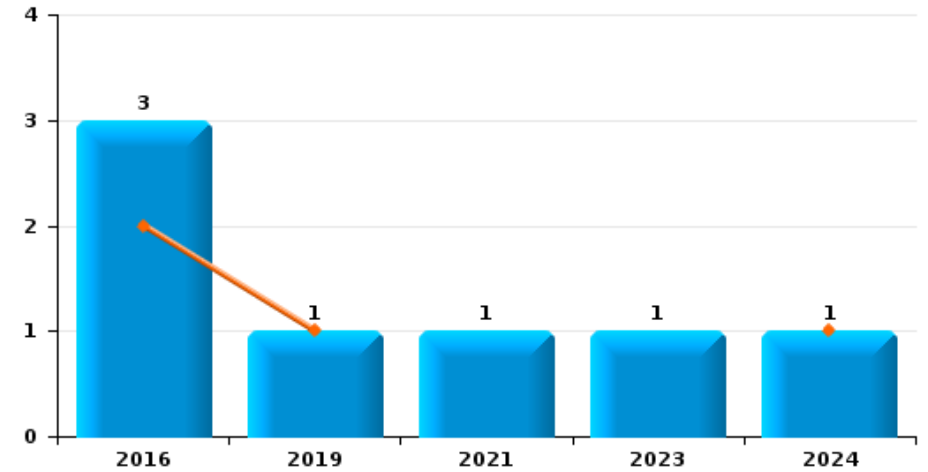
Herselt

Année	■
Semestre 1	■

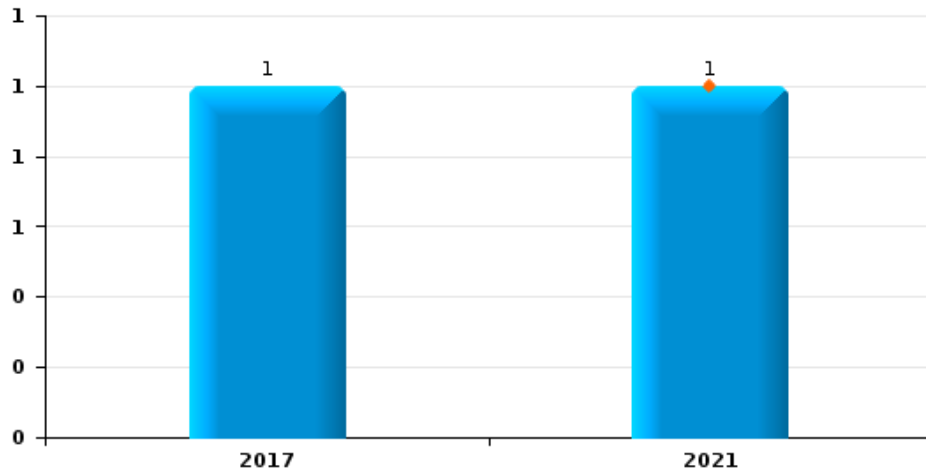
Vol de voiture



Vol de moto



Carjacking

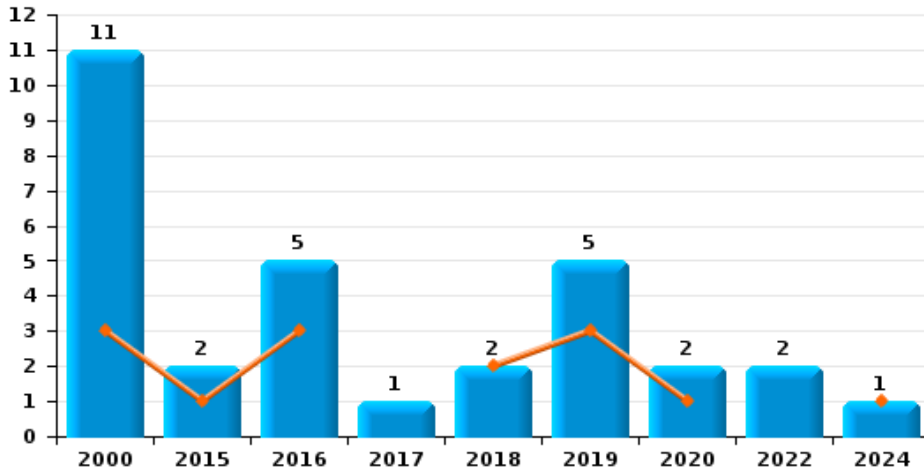




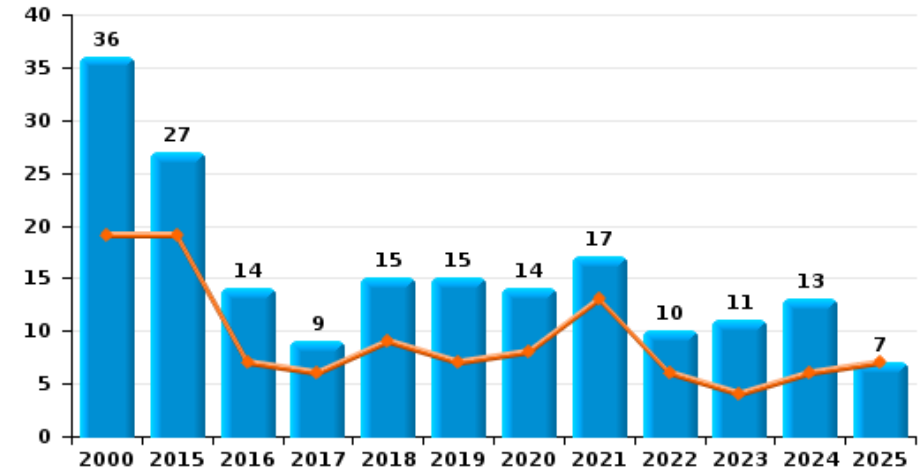
Herselt

Année	■
Semestre 1	■

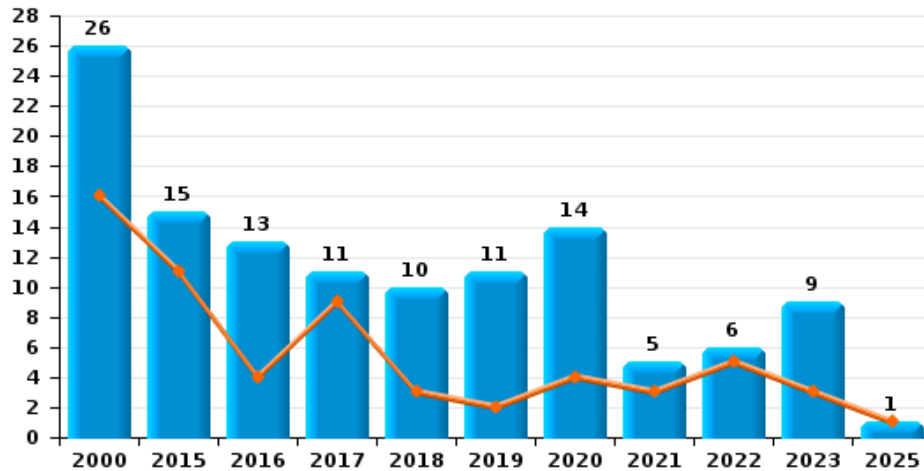
Vol de vélomoteur



Vol de vélo



Vol dans ou sur un véhicule

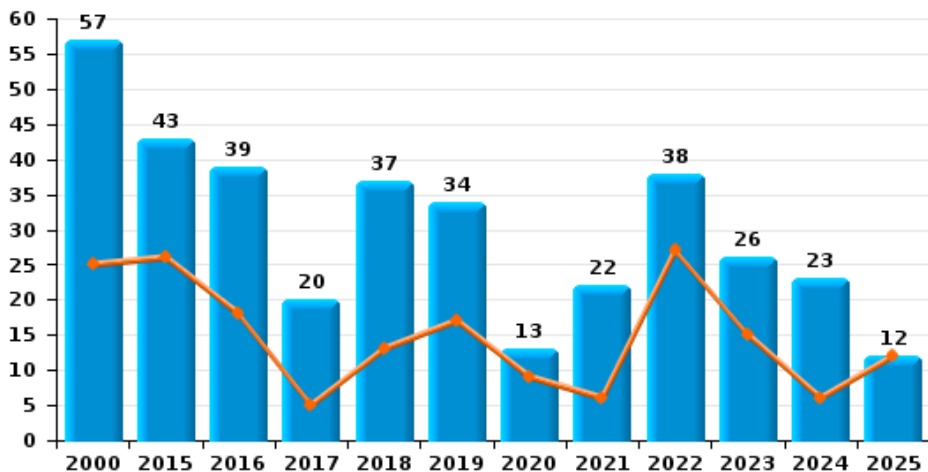




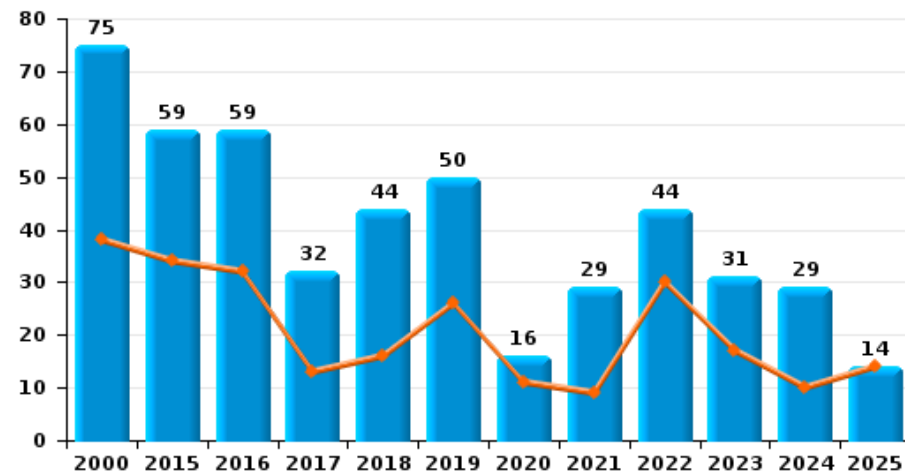
Herselt



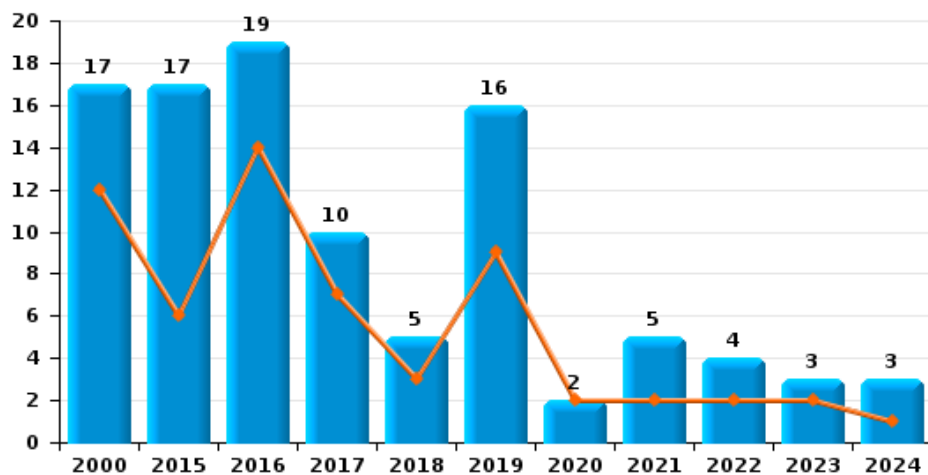
Cambriolage dans habitation



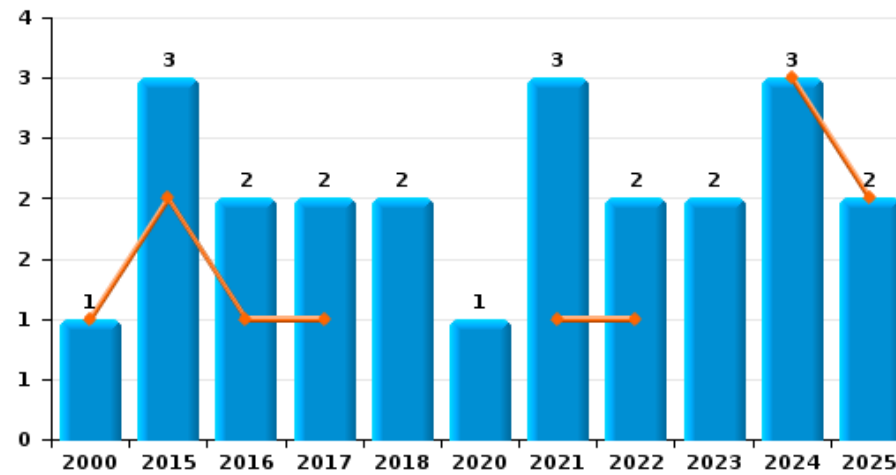
Cambriolage dans bâtiment (total)



Cambriolage ds entreprise ou commerce



Cambriolage ds service public ou bâtiment administratif

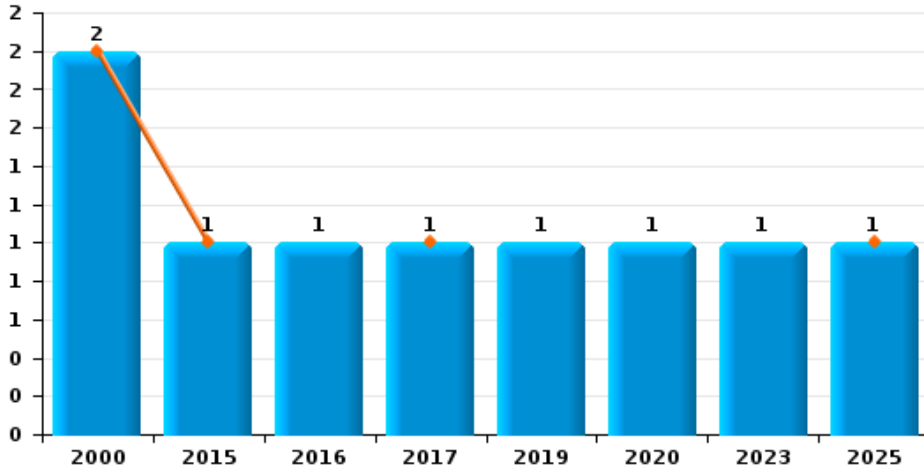




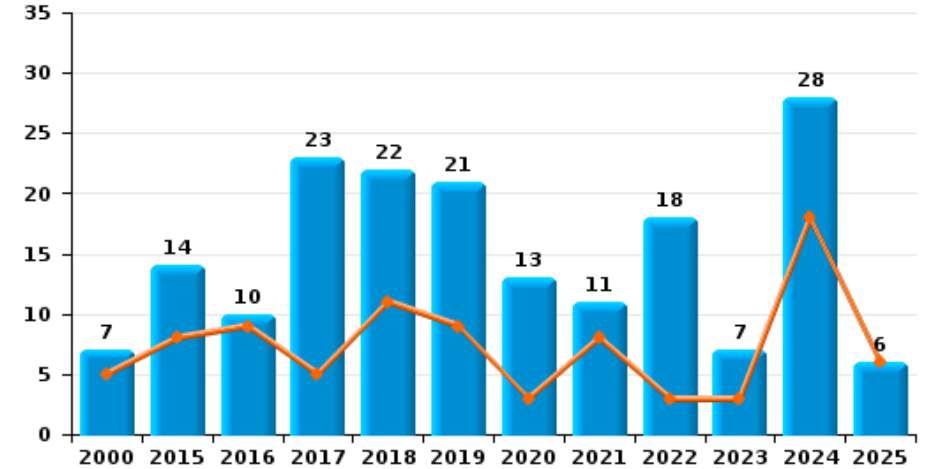
Herselt



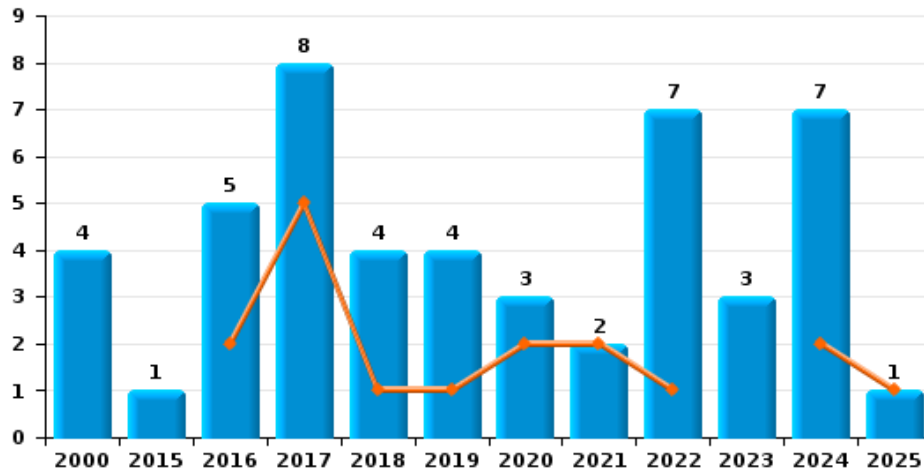
Vol à main armée



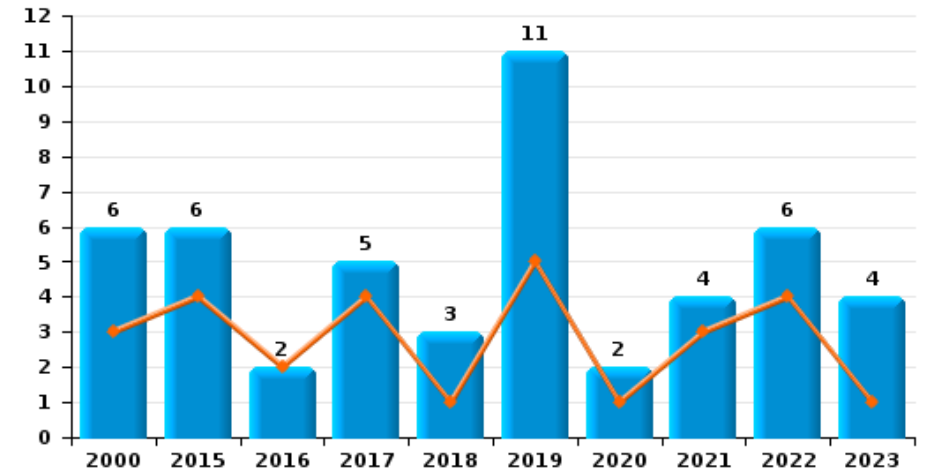
Vol à l'étalage



Vol avec violence sans arme



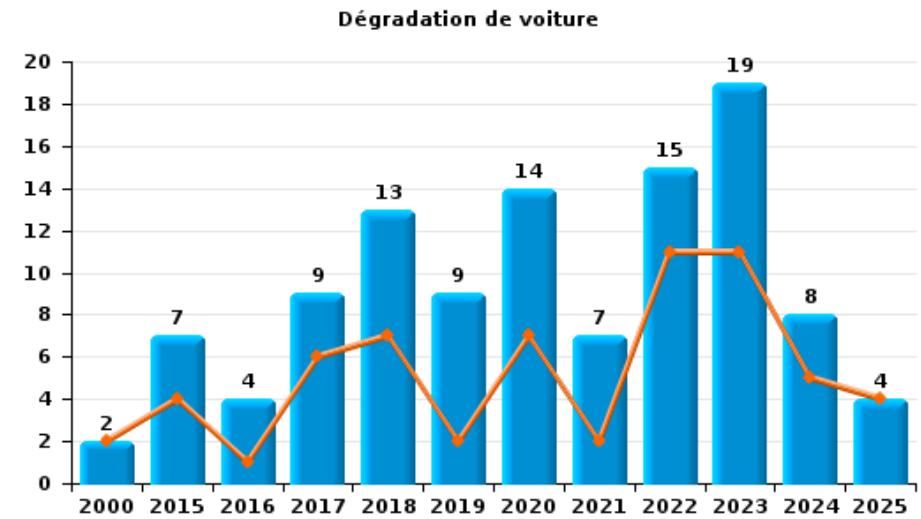
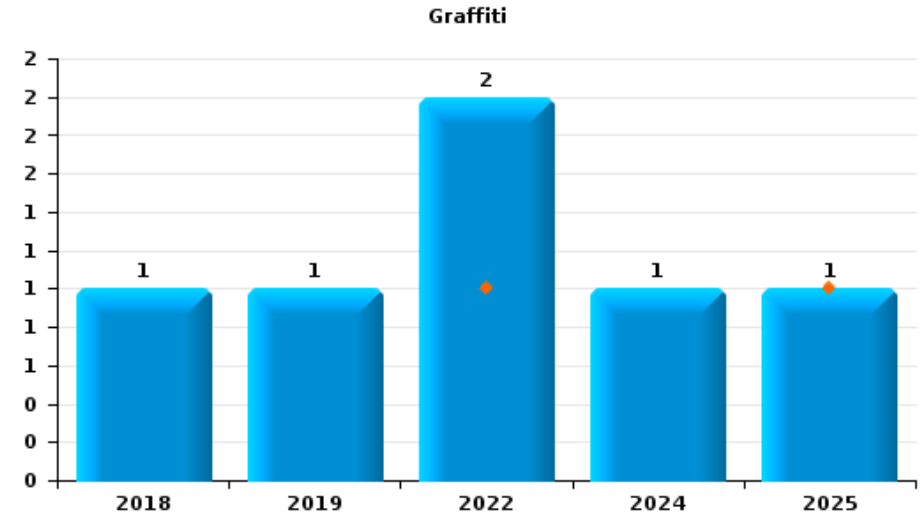
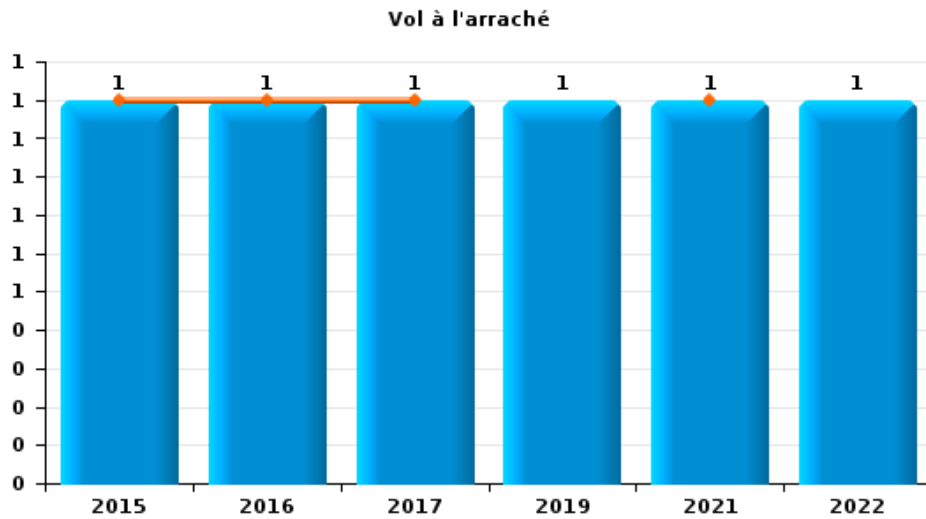
Vol à la tire





Herselt

Année	■
Semestre 1	■





Herselt

FC Vol moyen de transport

		2000	2015	2016	2017	2018	2019	2020	2021	2022	2023	2024	2025
Vol de voiture	Trim 1	2					3		2		1		1
	Trim 2	4		3					3		1		
	Trim 3	3		1	3				1	1		1	
	Trim 4	1	2	1	1					1			
Total		10	2	5	4		3		6	2	2	1	1
Vol de moto	Trim 1			1									
	Trim 2			1			1					1	
	Trim 3			1					1				
	Trim 4										1		
Total				3			1		1		1	1	
Carjacking	Trim 1								1				
	Trim 4				1								
Total					1				1				
Homejacking	Trim 3											1	
Total												1	
Vol de vélomoteur	Trim 1			2			1	1					
	Trim 2	3	1	1		2	2					1	
	Trim 3	5		1			1	1					
	Trim 4	3	1	1	1		1			2			
Total		11	2	5	1	2	5	2		2		1	
Vol de vélo	Trim 1	6	10	6	4	1	4	1	10	2	2		1
	Trim 2	13	9	1	2	8	3	7	3	4	2	6	6
	Trim 3	12	5	5	1	4	6	3	3	2	4	2	
	Trim 4	5	3	2	2	2	2	3	1	2	3	5	
Total		36	27	14	9	15	15	14	17	10	11	13	7



FC Cambriolage

		2000	2015	2016	2017	2018	2019	2020	2021	2022	2023	2024	2025
Cambriolage dans habitation	Trim 1	9	21	9	3	7	9	7	4	17	8	2	6
	Trim 2	16	5	9	2	6	8	2	2	10	7	4	6
	Trim 3	16	8	11	7	5	4	1	4	3	4	5	
	Trim 4	16	9	10	8	19	13	3	12	8	7	12	
Total		57	43	39	20	37	34	13	22	38	26	23	12
Cambriolage ds entreprise ou commerce	Trim 1	9	3	11	3	1	7	1	2	1		1	
	Trim 2	3	3	3	4	2	2	1		1	2		
	Trim 3	3	2	1	1		2		3	2	1	1	
	Trim 4	2	9	4	2	2	5					1	
Total		17	17	19	10	5	16	2	5	4	3	3	
Cambriolage ds service public ou bâtiment administ	Trim 1	1	1	1	1							2	1
	Trim 2		1						1	1		1	1
	Trim 3			1				1		1	2		
	Trim 4		1		1	2		2					
Total		1	3	2	2	2		1	3	2	2	3	2
Vol au bélier	Trim 4						1						
Total							1						
Cambriolage dans bâtiment (total)	Trim 1	19	25	20	7	8	16	8	6	18	8	5	7
	Trim 2	19	9	12	6	8	10	3	3	12	9	5	7
	Trim 3	19	10	13	8	5	6	2	7	6	7	6	
	Trim 4	18	15	14	11	23	18	3	13	8	7	13	
Total		75	59	59	32	44	50	16	29	44	31	29	14



FC Vol autre

		2000	2015	2016	2017	2018	2019	2020	2021	2022	2023	2024	2025
Vol à main armée	Trim 1	1	1										1
	Trim 2	1			1								
	Trim 3										1		
	Trim 4			1			1	1					
	Total	2	1	1	1		1	1			1		1
Vol avec violence sans arme	Trim 1			1	3	1		1	1			1	1
	Trim 2			1	2		1	1	1	1		1	
	Trim 3	1		1	1	1				3	1	3	
	Trim 4	3	1	2	2	2	3	1		3	2	2	
	Total	4	1	5	8	4	4	3	2	7	3	7	1
Vol dans ou sur un véhicule	Trim 1	13	4	4	4	2	1	1	2	3			1
	Trim 2	3	7		5	1	1	3	1	2	3		
	Trim 3	8	1	3	1	1	1	7	2	1	3		
	Trim 4	2	3	6	1	6	8	3			3		
	Total	26	15	13	11	10	11	14	5	6	9		1
Vol d'armes et explosifs	Trim 1	1		1	1								
	Trim 2			1							1	1	
	Trim 3	1			1					1	2	1	
	Trim 4		1	1							1	1	
	Total	2	1	3	2					1	4	3	
Vol à l'arraché	Trim 2		1	1	1				1				
	Trim 3						1			1			
	Total		1	1	1		1		1	1			
Vol à la tire	Trim 1	2	2		2	1	3		2	4	1		
	Trim 2	1	2	2	2		2	1	1				
	Trim 3		1		1	1	4	1		2	3		
	Trim 4	3	1			1	2		1				
	Total	6	6	2	5	3	11	2	4	6	4		



FC Vol autre

		2000	2015	2016	2017	2018	2019	2020	2021	2022	2023	2024	2025
Vol à l'étalage	Trim 1	3	6	6	2	8	5	2	5	3	1	10	3
	Trim 2	2	2	3	3	3	4	1	3		2	8	3
	Trim 3		3		4	8	5	5	1	9	1	8	
	Trim 4	2	3	1	14	3	7	5	2	6	3	2	
	Total	7	14	10	23	22	21	13	11	18	7	28	6
Vol par ruse	Trim 1		1										
	Trim 2			1	1				1				
	Trim 3						1				1		
	Trim 4			1				2					
	Total		1	2	1		1	2	1		1		
Vol de métaux	Trim 1						2	1					
	Trim 2		1	1				3		4			
	Trim 3	2	1			1			3	1			
	Trim 4	1			1	1			4		1		
	Total	3	2	1	1	2	2	4	7	5	1		
Vol sur les chantiers	Trim 1				1			3		1			
	Trim 2		2	2				1	1	1			1
	Trim 3	1				2							
	Trim 4		1			1					1		
	Total	1	3	2		4		4	1	2	1		1
Vol d'animaux	Trim 1				1			1				1	
	Trim 2			1		1	1	2			2		
	Trim 3		1	1			2	1		1	1		
	Trim 4						1	1					
	Total		1	2	1	1	4	5		1	3	1	



Criminalité ICT

		2000	2015	2016	2017	2018	2019	2020	2021	2022	2023	2024	2025
Fraude de cartes de paiements	Trim 1	1	1	1							1		
	Trim 2			1	1			1					
	Trim 3									1			
	Trim 4			2							1	1	
Total		1	1	4	1			1		1	2	1	
Phishing	Trim 1				1			4	1	5		3	10
	Trim 2				1			4	2	3	2	10	7
	Trim 3						1	6	3	1	5	4	
	Trim 4						10	5	4	1	2		
Total				2		11	19	10	10	9	17		17
Ransomware	Trim 1				1								
	Total			1									
Shouldersurfing	Trim 2							1					
	Total							1					
Skimming	Trim 4											1	
	Total											1	



FC Autre

		2000	2015	2016	2017	2018	2019	2020	2021	2022	2023	2024	2025
Violence contre les métiers d'intérêt général	Trim 1	1							1		3		
	Trim 2									2			
	Trim 3										1		
	Trim 4			1		1							
Total		1		1		1			1	2	4		
Viol collectif	Trim 2											1	
Total												1	
Graffiti	Trim 1									1			1
	Trim 3				1					1		1	
	Trim 4						1						
	Total					1		1			2		1
Dégradation de voiture	Trim 1		3		5	1	1	4	1	7	3	4	1
	Trim 2	2	1	1	1	6	1	3	1	4	8	1	3
	Trim 3		1	2	1	3	2	5	2	4	4	2	
	Trim 4		2	1	2	3	5	2	3		4	1	
Total		2	7	4	9	13	9	14	7	15	19	8	4
Rixe au couteau	Trim 1			1							1		
	Trim 2							1		1			
	Trim 3										1		
	Trim 4							1					
Total				1				2		1	2		



PH Violence intrafamiliale (VIF)

		2000	2015	2016	2017	2018	2019	2020	2021	2022	2023	2024	2025
VIF: physique, dans le couple	Trim 1	3	3	8	2	3	6	2	1	5	7	3	2
	Trim 2	2	4	4	5	6	5	3	1	6	6	2	4
	Trim 3	1	5	6	1	6	2	2	3	4	5	2	
	Trim 4	2	4	2	7	2	7	2	5	2	7	6	
	Total	8	16	20	15	17	20	9	10	17	25	13	6
VIF: physique, envers des descendants	Trim 1					1				1	2	2	3
	Trim 2				1		1				2	2	2
	Trim 3		2	1	3		2	1	2		1		
	Trim 4	1	1	1	1		1	1	2	1	1	2	
	Total	1	3	2	5	1	4	2	4	2	6	6	5
VIF: physique, envers d'autres membres	Trim 1	3	1					1		1	2	1	
	Trim 2	2	1	2	1	2			1				
	Trim 3	1		1			3		1		2	1	
	Trim 4	3		2		1		3	1	1	1	2	
	Total	9	2	5	1	3	3	4	3	2	5	4	
VIF: sexuelle, dans le couple	Trim 3					1	1						
	Trim 4								1				
	Total					1	1		1				
VIF: sexuelle, envers des descendants	Trim 2					1	1		1				
	Trim 3			2			1						
	Trim 4							1					
	Total			2		1	2	1	1				
VIF: sexuelle, envers d'autres membres	Trim 2												1
	Trim 3						1						
	Total						1						1



PH Violence intrafamiliale (VIF)

		2000	2015	2016	2017	2018	2019	2020	2021	2022	2023	2024	2025
VIF: psychique, dans le couple	Trim 1	6	2	4	2	4	4	1	3	2	4	2	1
	Trim 2	8	4	2		5	2	2	4	3	2	4	4
	Trim 3	12	5	3	1	2			4	2	3	4	
	Trim 4	4		1		9	1	2	3	3	4	4	
Total		30	11	10	3	20	7	5	14	10	13	14	5
VIF: psychique, envers des descendants	Trim 1									1			1
	Trim 3		2								1		
	Trim 4		1					1				1	
Total			3					1	1	1	1	1	1
VIF: psychique, envers d'autres membres	Trim 1			1									
	Trim 2								1			1	
	Trim 3		1									1	
	Trim 4			1									
Total			1	2					1			2	
VIF: économique, dans le couple	Trim 1					1				1	1		
	Trim 3			1	1			1					
	Trim 4		1		1								
Total			1		2	2		1		1	1		
VIF: économique, envers d'autres membres	Trim 1	1	3	2	1			1		1	1	3	
	Trim 2	1	1	1					2		1		
	Trim 3	2	4	2			1	5	3		1	1	
	Trim 4	1	1	2					3		2	1	
Total		5	9	7	1		1	6	8	1	5	5	



PH Hormones et dopage

		2000	2015	2016	2017	2018	2019	2020	2021	2022	2023	2024	2025
Dopage humain	Trim 1				1								1
	Trim 2				1						1		1
	Trim 4			1	1							1	
Total				1	3						1	1	2



PH Drogues

		2000	2015	2016	2017	2018	2019	2020	2021	2022	2023	2024	2025
Vente de cocaïne	Trim 2						1	2	1				
	Trim 3				1				1	1			
	Trim 4			1	1					1			
	Total			1	1	1	1	2	2	2			
Import-export de cocaïne	Trim 3			1									
Total				1									
Production de drogues synthétiques	Trim 1												1
	Trim 2			2									
	Trim 3				1								
	Total			2	1								1
Import-export de drogues synthétiques	Trim 1						1						
	Trim 3			1									
	Total			1		1							
Vente de drogues synthétiques	Trim 1		2	2		1	2						1
	Trim 2		1	1	1			1	1	1			
	Trim 3				2		1			1			
	Trim 4			1	1				1	2	1	1	
	Total		3	4	4	1	3	1	2	4	1	2	
Production de cannabis (culture)	Trim 1		1		1		1	1					
	Trim 2		1	1	1			1	1		1	2	
	Trim 3		2				1						
	Trim 4		1		1		1						
	Total		5	1	3		3	2	1		1	2	
Vente de cannabis en grande quantité	Trim 1						1						
	Trim 2			1									
	Total			1		1							



PH Drogues

		2000	2015	2016	2017	2018	2019	2020	2021	2022	2023	2024	2025
Import-export d'héroïne	Trim 3				1								
	Total				1								
Vente-traffic d'héroïne	Trim 4				1								
	Total				1								



PH Trafic d'armes

		2000	2015	2016	2017	2018	2019	2020	2021	2022	2023	2024	2025
Commerce et production d'arme à feu et mun.	Trim 3								1				
	Trim 4							2					
	Total							2	1				
Commerce et production d'arme non à feu	Trim 1			1									
	Trim 4					1							
	Total			1		1							



PH Traite des êtres humains

		2000	2015	2016	2017	2018	2019	2020	2021	2022	2023	2024	2025
TEH - exploitation sexuelle	Trim 1						1						
	Trim 2	1									1		
Total		1					1				1		



PH Violence dans l'espace public

		2000	2015	2016	2017	2018	2019	2020	2021	2022	2023	2024	2025
Violence physique (voie publique)	Trim 1	2	1	4	1		1		1	1	3	4	1
	Trim 2	3	3	3	2	4		2	1	6	2	2	1
	Trim 3		3	2	1	3	1		3	2	2	3	
	Trim 4	1	4	1	1	1		2	2		1	3	
	Total	6	11	10	5	8	2	4	7	9	8	12	2
Violence physique (autre endroit public)	Trim 1								1				
	Trim 2	1				1			1				
	Trim 3			1							1		
	Trim 4			1									
	Total	1		2		1			2		1		
Violence physique (endroit accessible au public)	Trim 1	5	2	10	4	5	9	1			7	1	3
	Trim 2		2	6	10	10	2	1		2	3	7	2
	Trim 3	1	5	9	6	4	6	1	2	1	3	1	
	Trim 4	5	4	10	7	3	2		3	4	3	3	
	Total	11	13	35	27	22	19	3	5	7	16	12	5
Violence sexuelle (voie publique)	Trim 1						1						
	Trim 2							1					
	Trim 3		1	1	1		2						
	Trim 4	1			3								
	Total	1	1	1	5		3	1					
Violence sexuelle (autre endroit public)	Trim 2			1				1				1	
	Trim 3	1		1									
	Total	1		2				1				1	
Violence sexuelle (endroit accessible au public)	Trim 1	2	1	2			1	2		2			
	Trim 2	2		1			1			1	1	1	
	Trim 3	3			1				1			1	
	Trim 4	1	1				1		1			1	
	Total	8	2	3	1		3	2	2	3	1	3	



PH Violence dans l'espace public

		2000	2015	2016	2017	2018	2019	2020	2021	2022	2023	2024	2025
Violence psychique (voie publique)	Trim 1	1	1	1	1	1	1	3	2	1	3	1	
	Trim 2	3	2		1	1	2	1	2	1	1	1	2
	Trim 3	2	1	3			3			2	3	1	
	Trim 4	2	2	3	1		2			2	1	5	
	Total	8	6	7	3	2	8	4	4	6	8	8	2
Violence psychique (autre endroit public)	Trim 2								1		1	1	
	Trim 3	1											
	Trim 4			1									
	Total	1		1					1		1	1	
Violence psychique (endroit accessible au public)	Trim 1	2	1		1	3	3	2	1			1	
	Trim 2	3	1	2		7	3				1		
	Trim 3	1	2		3	3	1		1			1	
	Trim 4	4	2	2		2	1			1		1	
	Total	10	6	4	4	15	8	2	2	1	1	3	
Vol à main armée (voie publique)	Trim 1		1										
Total		1											
Vol à main armée (endroit accessible au public)	Trim 1	1											1
	Trim 4			1				1					
	Total	1		1				1					1
Vol avec violence sans arme (voie publique)	Trim 2						1						
	Trim 4	2	1		1							1	
	Total	2	1		1		1					1	
Vol avec violence sans arme (endr. acces. au pub.)	Trim 1			1									
	Trim 2				1			1	1	1			
	Trim 3									1			
	Trim 4	1									1		
	Total	1		1	1			1	1	2	1		



PH Autre

		2000	2015	2016	2017	2018	2019	2020	2021	2022	2023	2024	2025
Terrorisme, extrémisme et radicalisme	Trim 1								2				
	Trim 4							1					
	Total							1	2				
Cyberharcèlement	Trim 1		2	4	1			1	7	1	2	1	
	Trim 2		3	1	2	1	1	5	1		2	2	
	Trim 3		1		3	3			1	3	1	1	
	Trim 4		5	1	1	4	1	3	5	3		1	
	Total		11	6	7	8	2	9	14	7	5	5	
Fraude à l'identité	Trim 1					2	5	1		1	1	1	
	Trim 2			1	1	2			3	1	2	1	
	Trim 3			1	2	2	3	1	1	2		1	
	Trim 4				1	1		1		1	2	1	
	Total			2	4	7	8	3	4	5	5	4	



Herselt

2024

FC Vol moyen de transport

	Avr	Mai	Juil	Août	Oct	Nov	Déc	Total
Vol de voiture				1				1
Vol de moto		1						1
Homejacking				1				1
Vol de vélomoteur	1							1
Vol de vélo	2	4	2		1	3	1	13

FC Cambriolage

	Jan	Fév	Mar	Avr	Mai	Juin	Juil	Août	Sep	Oct	Nov	Déc	Total
Cambriolage dans habitation			2	1	1	2	3	1	1	2	6	4	23
Cambriolage ds entreprise ou commerce	1								1	1			3
Cambriolage ds service public ou bâtiment administ		2				1							3
Cambriolage dans bâtiment (total)	1	2	2	1	1	3	3	1	2	3	6	4	29

FC Vol autre

	Jan	Fév	Mar	Avr	Mai	Juin	Juil	Août	Sep	Oct	Nov	Déc	Total
Vol avec violence sans arme	1					1	2	1		1	1		7
Vol d'armes et explosifs				1					1			1	3
Vol à l'étalage	1	4	5	4	3	1	1	4	3	1	1		28
Vol d'animaux		1											1



Criminalité ICT

	Jan	Mar	Avr	Mai	Juin	Août	Sep	Nov	Total
Fraude de cartes de paiements								1	1
Phishing	1	2	4	3	3	3	1		17
Skimming								1	1

FC Autre

	Jan	Fév	Mar	Avr	Juil	Août	Sep	Oct	Total
Viol collectif				1					1
Graffiti						1			1
Dégradation de voiture	1	1	2	1	1		1	1	8

PH Violence intrafamiliale (VIF)

	Jan	Fév	Mar	Avr	Mai	Juin	Juil	Août	Sep	Oct	Nov	Déc	Total
VIF: physique, dans le couple	1		2	1		1	2				1	5	13
VIF: physique, envers des descendants		1	1		1	1				2			6
VIF: physique, envers d'autres membres		1							1	1		1	4
VIF: psychique, dans le couple		1	1	1		3	2	1	1	3	1		14
VIF: psychique, envers des descendants										1			1
VIF: psychique, envers d'autres membres				1					1				2
VIF: économique, envers d'autres membres	1	1	1					1			1		5

PH Hormones et dopage

	Nov	Total
Dopage humain	1	1

PH Drogues

	Jan	Mai	Oct	Total
Vente de drogues synthétiques	1		1	2
Production de cannabis (culture)		2		2



PH Violence dans l'espace public

	Jan	Fév	Mar	Avr	Mai	Juin	Juil	Août	Sep	Oct	Nov	Déc	Total
Violence physique (voie publique)	1	1	2			2		2	1	1	2		12
Violence physique (endroit accessible au public)	1			1	3	3	1			2		1	12
Violence sexuelle (autre endroit public)				1									1
Violence sexuelle (endroit accessible au public)				1				1		1			3
Violence psychique (voie publique)	1					1			1	2	1	2	8
Violence psychique (autre endroit public)						1							1
Violence psychique (endroit accessible au public)			1				1			1			3
Vol avec violence sans arme (voie publique)										1			1

PH Autre

	Jan	Mar	Avr	Juin	Août	Sep	Nov	Déc	Total
Cyberharcèlement	1		1	1		1	1		5
Fraude à l'identité		1	1		1			1	4



2025

FC Vol moyen de transport

	Fév	Mar	Avr	Mai	Juin	Total
Vol de voiture	1					1
Vol de vélo		1	2	3	1	7

FC Cambriolage

	Jan	Fév	Avr	Mai	Total
Cambriolage dans habitation	4	2	2	4	12
Cambriolage ds service public ou bâtiment administ		1	1		2
Cambriolage dans bâtiment (total)	4	3	3	4	14

FC Vol autre

	Jan	Fév	Mar	Avr	Juin	Total
Vol à main armée		1				1
Vol avec violence sans arme		1				1
Vol dans ou sur un véhicule		1				1
Vol à l'étalage	1		2	1	2	6
Vol sur les chantiers				1		1

Criminalité ICT

	Jan	Fév	Mar	Avr	Mai	Juin	Total
Phishing	6	1	3	3	1	3	17

FC Autre

	Fév	Mar	Mai	Juin	Total
Graffiti	1				1
Dégradation de voiture		1	1	2	4



PH Violence intrafamiliale (VIF)

	Jan	Fév	Mar	Avr	Mai	Juin	Total
VIF: physique, dans le couple		1	1		2	2	6
VIF: physique, envers des descendants	1	1	1			2	5
VIF: sexuelle, envers d'autres membres					1		1
VIF: psychique, dans le couple			1	2	1	1	5
VIF: psychique, envers des descendants			1				1

PH Hormones et dopage

	Jan	Avr	Total
Dopage humain	1	1	2

PH Drogues

	Mar	Total
Production de drogues synthétiques	1	1

PH Violence dans l'espace public

	Jan	Fév	Mar	Avr	Mai	Juin	Total
Violence physique (voie publique)			1	1			2
Violence physique (endroit accessible au public)	1	1	1		1	1	5
Violence psychique (voie publique)				1	1		2
Vol à main armée (endroit accessible au public)		1					1

STATISTIQUES POLICIERES DE CRIMINALITE

LIEU DE PERPETRATION: COMMUNE

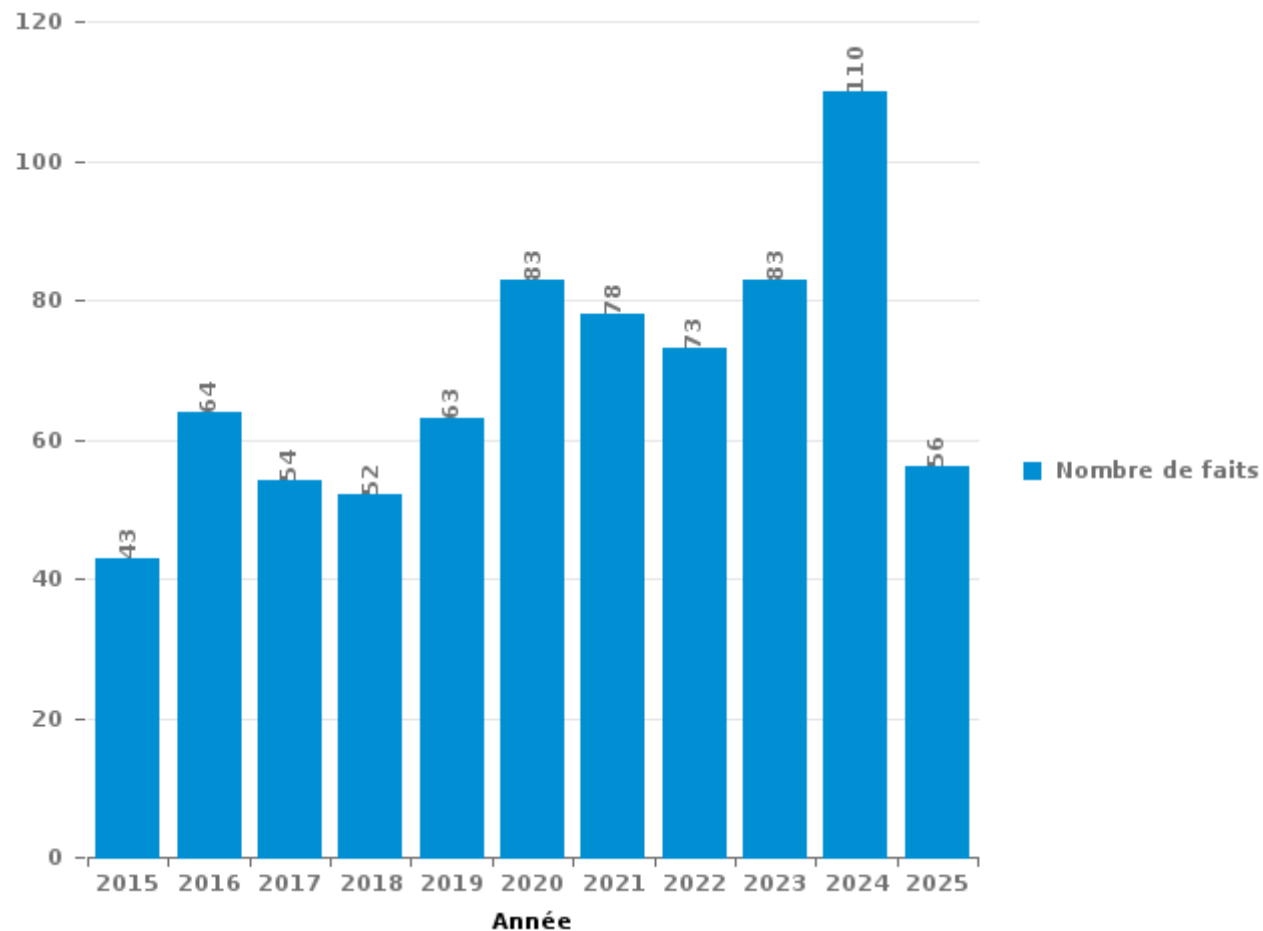
Herselt

PARTIE III : ICT



Herselt

Nombre total de délits avec un élément ICT/online, depuis 2015





Criminalité ICT/online au sens strict

Infractions (exhaustif)

	2015	2016	2017	2018	2019	2020	2021	2022	2023	2024	2025
Criminalité informatique: Faux en informatique:					2	2	3	1	2		
Criminalité informatique: Fraude informatique:	4	8	10	1	14	32	10	13	37	58	39
Criminalité informatique: Hacking:	2	1	1	5		5	6	2	3	6	3
Criminalité informatique: Sabotage:	1		4						1		
Infr. contre autres valeurs morales et sentiments: Violation de communication par particulier:	1						1		1		
Total:	8	9	15	6	16	39	20	16	44	64	42

Figures criminelles (à considérer spécifiquement – ne pas additionner avec d'autres éléments – risque de double comptage!)

	2015	2016	2017	2019	2020	2021	2022	2023	2024	2025
Fraude de cartes de paiements	1	4	1		1		1	2	1	
Phishing			2	11	19	10	10	9	17	17
Ransomware			1							
Shouldersurfing					1					
Skimming									1	



Criminalité ICT/online au sens large

Infractions (uniquement si code-fait existe)

	2015	2016	2017	2018	2019	2020	2021	2022	2023	2024	2025
Fraude: Escroquerie: Fraude par internet	22	44	27	35	52	34	22	36	28	44	15
Infr. contre autres valeurs morales et sentiments: Cyberlokkig (leurre de mineur par ICT):					1	3			1		
Infr. contre les moeurs: Grooming (contact par ICT avec mineur < 16 ans):							1				
Infr. contre les moeurs: Voyeurisme: Diffusion enregistrement nudité ou intimité				1			2				
Total:	22	44	27	36	53	37	25	36	29	44	15

Figures criminelles (à considérer spécifiquement – ne pas additionner avec d'autres éléments – risque de double comptage!)

	2015	2016	2017	2018	2019	2020	2021	2022	2023	2024
Cyberharcèlement	11	6	7	8	2	9	14	7	5	5

STATISTIQUES POLICIERES DE CRIMINALITE

LIEU DE PERPETRATION: COMMUNE

Herselt

PARTIE IV : DESTINATION LIEU



Herselt

Vol et extorsion

	2000	2015	2016	2017	2018	2019	2020	2021	2022	2023	2024	2025
Habitation: maison	75	64	50	30	48	39	26	19	43	33	35	8
Magasin	29	21	16	28	27	33	15	16	27	13	30	7
Voie publique	42	14	14	13	13	17	22	10	11	10	10	5
Habitation: autre	12	7	17	6	17	19	8	12	8	3	5	5
Habitation: dépendances	14	4	9	3	8	3	10	6	4	9	16	9
Horeca	16	15	12	9	3	8	1	2	3	2	1	4
Habitation: allée	12	4	8	8	7	7	7	6	5	4	3	1
Parking	13	6	9	5	9	5	8	2	4	1	4	
Inconnue	7	5	2	6	1	2	1	7	4	10	8	1
Entreprise	18	3	4	1	1	9	3	2	2		2	
Terrain	3	3	10	2	3	6	8	2	1	1	2	1
Culture et loisirs	7	6	6	7	3	2	1		2	5	1	1
Habitation: non précisée	1	3	1	5	2	3	2	6	3	8	3	1
Cimetière	10	5	1	4	4		2	7	1	1		
Habitation: appartement	3	2	3		2	1	2	10	6	2	2	1
Autre	1	4	7		4	1	4	3		1	3	3
Habitation: garage			4	2	4	2	3	2	1	1	3	3
Chantier	1	2	2		4		4	1	2	1		1
Institution d'enseignement	4	3			2		1	1			4	2
Infrastructure sportive	3	2		1	2		2	3	1		2	
Service	3		2	1	1	5	1	1				1
Maison de repos	1	1	4	1				1	1	3	1	1
Station essence		2	3	3	3	1					1	
Emplacement de vélo		3	3			2				1	2	1
Arrêt de bus / tram	2	2	1	1		3	1			1		
Stade	3	1	1	1	1	2			1		1	
Service public	1	2	1	2	1		1			1	1	
Banque / institution financière	1					1			1			
Bâtiment administratif	2			1								
Moyen de transport: voiture	1	1			1							
Guichet automatique		1							1			
Moyen de transport: autobus / autocar	1									1		
Moyen de transport: camion		1								1		
Moyen de transport: autre										1		
Total	286	187	190	140	171	171	133	119	132	114	140	56

FPF/DGR/DRI/BIPOL - Statistiques policières de criminalité (date de clôture: 31/10/2025)

Les données pour les années 2001 jusqu'à 2014 ne sont plus publiées mais restent disponibles sur demande auprès du service BIPOL.

Les données pour 2025 ne concernent que le 1er semestre.



Herselt

Dégradation de la propriété

	2000	2015	2016	2017	2018	2019	2020	2021	2022	2023	2024	2025
Habitation: résidence principale	19	5	10	13	12	12	9	13	15	17	13	8
Voie publique	14	5	5	6	9	8	9	6	9	14	5	3
Terrain	3	2	1	5	5	5	7	6	3	3	4	2
Habitation: allée	11	3		2	1	1	6	1	2	5	1	3
Parking	3	3	1	2	5	2	5	1	4		8	1
Habitation: jardin	2	1		3	2	5	2	3	5	8	3	
Habitation: non précisée	2	3	3	6	2	2		3	1	3	4	1
Habitation: résidence secondaire	4		3	4		2		2	2	1	1	1
Autre	3	2		1	1	1		1		3	2	
Habitation: dépendances	1		3		2	1		1	2		2	2
Horeca	4	1		1		1				5	1	
Cimetière	7							1		1		
Culture et loisirs	1			1	1			1		3	2	
Entreprise	2		3	1	2		1					
Habitation: garage	1		1			2	1		2	1	1	
Magasin	3			2	1	1	1				1	
Edifice religieux / lieu du culte	2					2		2		1		
Institution d'enseignement	1	1			1			1	1		1	
Inconnue	1						1	2				1
Bâtiment administratif					1	1						1
Chantier	2					1						
Stade	2											
Bureau de police	1											
Infrastructure sportive	1											
Moyen de transport: autre									1			
Moyen de transport: voiture									1			
Service							1					
Service public	1											
Total	91	26	30	47	45	47	43	44	48	65	49	23

FPF/DGR/DRI/BIPOL - Statistiques policières de criminalité (date de clôture: 31/10/2025)

Les données pour les années 2001 jusqu'à 2014 ne sont plus publiées mais restent disponibles sur demande auprès du service BIPOL.

Les données pour 2025 ne concernent que le 1er semestre.



Herselt

Infractions contre l'intégrité physique

	2000	2015	2016	2017	2018	2019	2020	2021	2022	2023	2024	2025
Habitation	18	17	34	28	22	37	24	22	31	46	35	17
Horeca	7	9	20	17	14	10		3	9	11	7	1
Voie publique	9	13	10	10	10	2	5	10	9	11	13	3
Culture et loisirs	2		7	7	5	3		1		4	3	1
Parking	1	3	3	4	2	2				2	1	2
Habitation: allée	1	1	1	1	4	1	3		2	2		2
Habitation: jardin	1	3	1				1			3	3	
Inconnue	3	1			2				3		1	
Terrain	1	1	1	1				1	1		1	2
Magasin	3		1			2	1					1
Infrastructure sportive		1	1		1	2		1				
Stade			3	1								
Autre										2		
Moyen de transport: autre						1		1				
Station essence							1				1	
Arrêt de bus / tram					1							
Bâtiment administratif							1					
Bureau de police										1		
Edifice religieux / lieu du culte								1				
Entreprise						1						
Institution d'enseignement					1							
Service											1	
Service public						1						
Total	46	49	82	69	62	62	36	40	55	82	66	29

FPF/DGR/DRI/BIPOL - Statistiques policières de criminalité (date de clôture: 31/10/2025)

Les données pour les années 2001 jusqu'à 2014 ne sont plus publiées mais restent disponibles sur demande auprès du service BIPOL.

Les données pour 2025 ne concernent que le 1er semestre.

STATISTIQUES POLICIERES DE CRIMINALITE

LIEU DE PERPETRATION: COMMUNE

Herselt

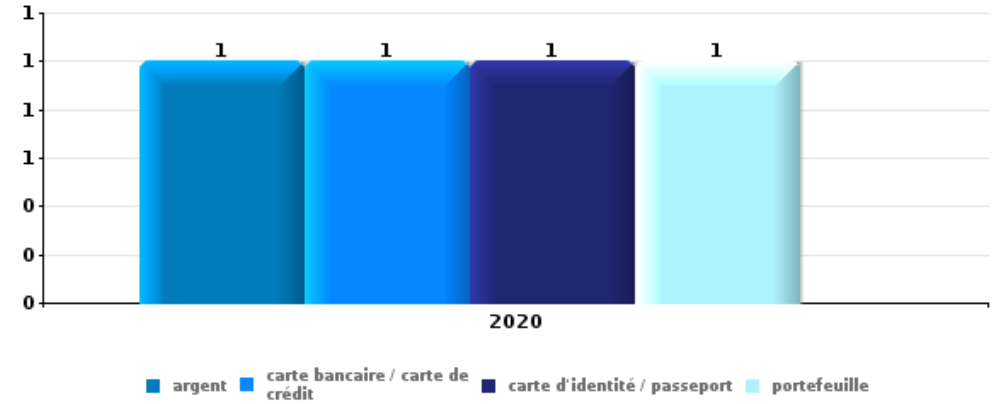
PARTIE V : OBJETS ET MOYENS DE TRANSPORT



Herselt

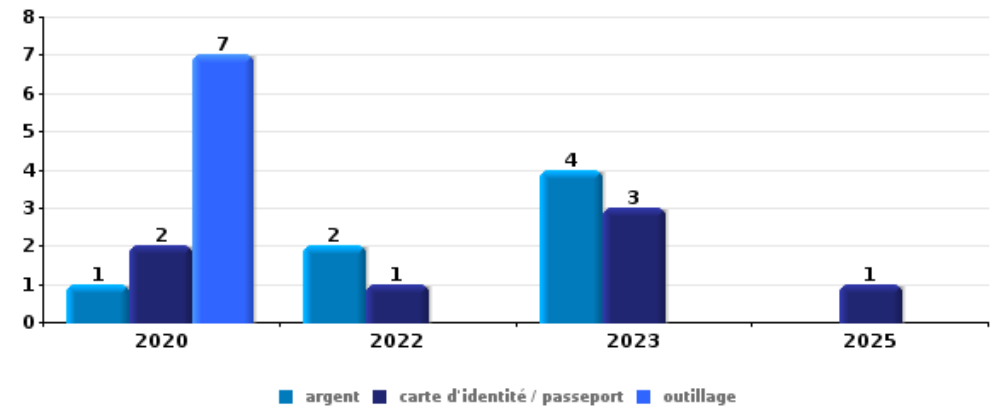
Vol à main armée

Top 5 Objets volés (sbd nombre de faits)		2020	2021	2022	2023	2024	2025
1	argent	1					
1	carte bancaire / carte de crédit	1					
1	carte d'identité / passeport	1					
1	portefeuille	1					



Vol dans ou sur un véhicule

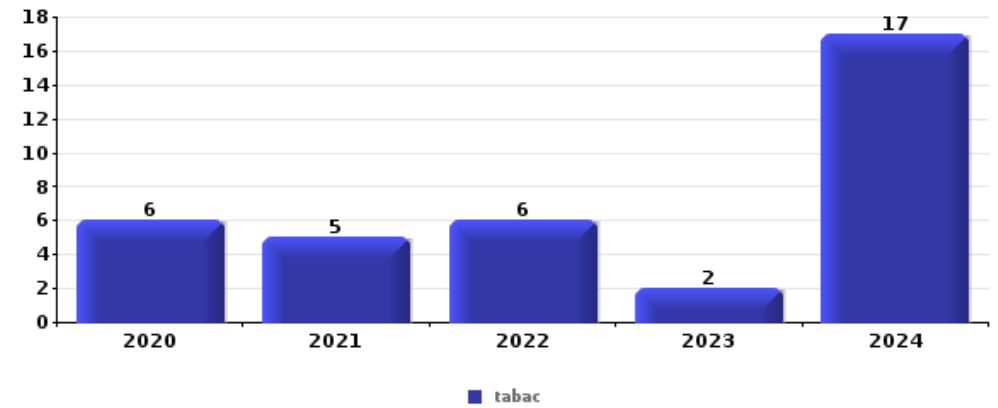
Top 5 Objets volés (sbd nombre de faits)		2020	2021	2022	2023	2024	2025
1	argent	1		2	4		
1	carte d'identité / passeport	2		1	3		1
1	outillage	7					
4	carte bancaire / carte de crédit	2		2	2		
4	permis de conduire	1		1	3		1





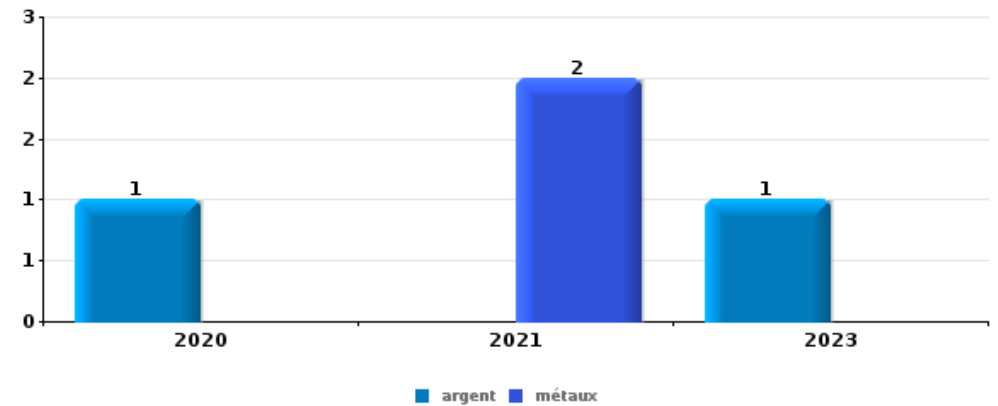
Vol à l'étalage

Top 5 Objets volés (sbd nombre de faits)		2020	2021	2022	2023	2024	2025
1	tabac	6	5	6	2	17	
2	alimentation	3	1	4	1	8	2
3	ordinateur et accessoires	3	1	2	1	3	
4	bijouterie / montre	3	3	2	1		
5	multimédia	4		2	1		



Cambrilage ds entreprise ou commerce

Top 5 Objets volés (sbd nombre de faits)		2020	2021	2022	2023	2024	2025
1	argent	1			1		
1	métaux		2				
3	autre document officiel	1					
3	bijouterie / montre	1					
3	carburant / énergie		1				
3	carte bancaire / carte de crédit	1					
3	coffre-fort / coffret (argent) / caisse			1			
3	ordinateur et accessoires		1				
3	outillage					1	
3	pièce de moyen de transport			1			

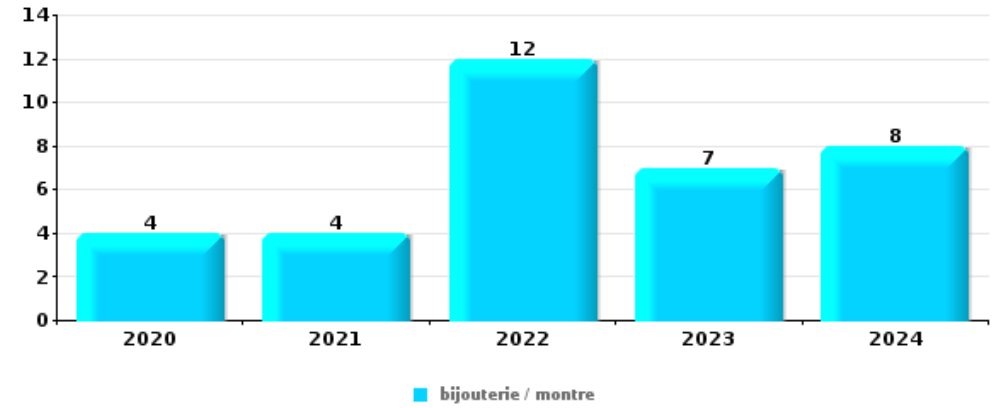




Cambriolage dans habitation

Top 5 Objets volés (sbd nombre de faits)

	2020	2021	2022	2023	2024	2025
1 bijouterie / montre	4	4	12	7	8	
2 argent	3	3	11	8	5	1
3 outillage		2	2		5	
4 multimédia	2		4		1	
5 alimentation		1	3	1	1	
5 portefeuille		1	3	1		1



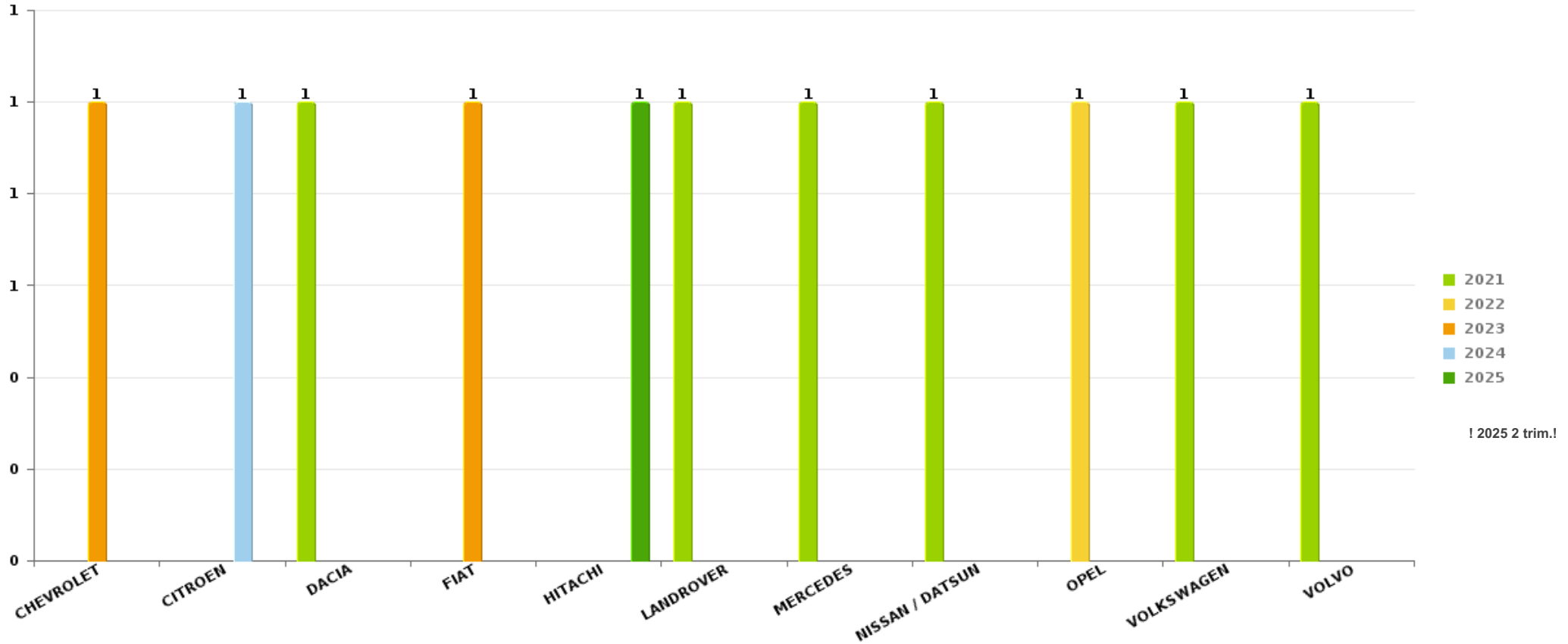
Remarque: en ce qui concerne les objets, aucun total n'est reproduit étant donné que plusieurs objets peuvent avoir été volés lors d'un même fait.



Herselt

Vol de voiture

Nombre de voitures volées par marque (Top 5)



STATISTIQUES POLICIERES DE CRIMINALITE

LIEU DE PERPETRATION: COMMUNE

Herselt

PARTIE VI : SUSPECTS



Partie 1: Niveau FAITS (comptage du nombre de faits pour lesquels un certain type de suspect est impliqué)

1.1. Nombre d'infractions selon le sexe des suspects identifiés (par catégorie principale)

Étant donné que, tant un suspect identifié masculin qu'un suspect identifié féminin peuvent être impliqués lors d'un même fait, il est possible que la somme des colonnes «Hommes» et «Femmes» soit supérieure à la valeur de la colonne «Total...» (voir également la note méthodologique)

Herselt

2025

Catégorie principale / Sexe	Nombre total de faits avec au moins 1 suspect	Hommes	%	Femmes	%
Environnement	19	14	73,7%	8	42,1%
Drogues	14	13	92,9%	2	14,3%
Vol et extorsion	13	7	53,8%	7	53,8%
Infr. contre l'intégrité physique	8	8	100,0%	2	25,0%
Fraude	3	2	66,7%	1	33,3%
Infr. contre autres valeurs morales et sentiments	3	3	100,0%		
Infr. contre la sécurité publique	3	3	100,0%		
Armes et explosifs	2	2	100,0%	1	50,0%
Dégradation de la propriété	2	2	100,0%		
Hormones et dopage	2	2	100,0%		
Infr. contre la foi publique	2	2	100,0%		
Infr. contre les mœurs	2	2	100,0%		
Ivresse et alcool	2	2	100,0%		
Criminalité informatique	1	1	100,0%		
Législation sur les étrangers	1	1	100,0%		
Protection des revenus publics	1	1	100,0%		

CRIMINALITE ENREGISTREE: SUSPECTS



Catégorie principale / Sexe	Nombre total de faits avec au moins 1 suspect	Hommes	%	Femmes	%
Total	78	65	83,3%	21	26,9%



1.2. Nombre d'infractions selon le sexe des suspects identifiés (par figure criminelle)

Étant donné que, tant un suspect identifié masculin qu'un suspect identifié féminin peuvent être impliqués lors d'un même fait, il est possible que la somme des colonnes «Hommes» et «Femmes» soit supérieure à la valeur de la colonne «Total...» (voir également la note méthodologique)

Herselt

2025

FC Cambriolage

Figure criminelle / Sexe	Nombre total de faits avec au moins 1 suspect identifié	Hommes	%
Cambriolage dans habitation	2	2	100,0%
Cambriolage dans bâtiment (total)	2	2	100,0%
Total	PA	PA	PA

FC Vol autre

Figure criminelle / Sexe	Nombre total de faits avec au moins 1 suspect identifié	Hommes	%	Femmes	%
Vol à main armée	1	1	100,0%		
Vol à l'étalage	4	3	75,0%	2	50,0%
Total	PA	PA	PA	PA	PA



PH Violence intrafamiliale (VIF)

Figure criminelle / Sexe	Nombre total de faits avec au moins 1 suspect identifié	Hommes	%	Femmes	%
VIF: physique, dans le couple	2	2	100,0%	1	50,0%
VIF: physique, envers des descendants	3	3	100,0%	1	33,3%
VIF: sexuelle, envers d'autres membres	1	1	100,0%		
VIF: psychique, dans le couple	1	1	100,0%		
VIF: psychique, envers des descendants	1	1	100,0%		
Total	PA	PA	PA	PA	PA

PH Hormones et dopage

Figure criminelle / Sexe	Nombre total de faits avec au moins 1 suspect identifié	Hommes	%
Dopage humain	2	2	100,0%
Total	PA	PA	PA

PH Drogues

Figure criminelle / Sexe	Nombre total de faits avec au moins 1 suspect identifié	Hommes	%
Production de drogues synthétiques	1	1	100,0%
Total	PA	PA	PA

PH Violence dans l'espace public

Figure criminelle / Sexe	Nombre total de faits avec au moins 1 suspect identifié	Hommes	%
Violence physique (endroit accessible au public)	1	1	100,0%
Vol à main armée (endroit accessible au public)	1	1	100,0%
Total	PA	PA	PA





1.3. Nombre d'infractions selon l'âge des suspects identifiés (par catégorie principale)

Étant donné que, tant un suspect identifié mineur qu'un suspect identifié majeur peuvent être impliqués lors d'un même fait, il est possible que la somme des colonnes «Mineur» et «Majeur» soit supérieure à la valeur de la colonne «Total...» (voir également la note méthodologique)

Herselt

2025

Catégorie principale / Âge	Nombre total de faits avec au moins 1 suspect identifié	Mineur	%	Majeur	%
Environnement	19			19	100,0%
Drogues	14			14	100,0%
Vol et extorsion	13	1	7,7%	12	92,3%
Infr. contre l'intégrité physique	8	2	25,0%	8	100,0%
Fraude	3			3	100,0%
Infr. contre autres valeurs morales et sentiments	3			3	100,0%
Infr. contre la sécurité publique	3	1	33,3%	3	100,0%
Armes et explosifs	2			2	100,0%
Dégradation de la propriété	2	1	50,0%	2	100,0%
Hormones et dopage	2			2	100,0%
Infr. contre la foi publique	2			2	100,0%
Infr. contre les mœurs	2	1	50,0%	1	50,0%
Ivresse et alcool	2			2	100,0%
Criminalité informatique	1			1	100,0%
Législation sur les étrangers	1			1	100,0%
Protection des revenus publics	1			1	100,0%
Total	78	6	7,7%	76	97,4%



1.4. Nombre d'infractions selon l'âge des suspects identifiés (par figure criminelle)

Étant donné que, tant un suspect identifié mineur qu'un suspect identifié majeur peuvent être impliqués lors d'un même fait, il est possible que la somme des colonnes «Mineur» et «Majeur» soit supérieure à la valeur de la colonne «Total...» (voir également la note méthodologique)

Herselt

2025

FC Cambriolage

Figure criminelle / Âge	Nombre total de faits avec au moins 1 suspect identifié	Majeur	%
Cambriolage dans habitation	2	2	100,0%
Cambriolage dans bâtiment (total)	2	2	100,0%
Total	PA	PA	PA

FC Vol autre

Figure criminelle / Âge	Nombre total de faits avec au moins 1 suspect identifié	Mineur	%	Majeur	%
Vol à main armée	1	1	100,0%		
Vol à l'étalage	4			4	100,0%
Total	PA	PA	PA	PA	PA

PH Violence intrafamiliale (VIF)

Figure criminelle / Âge	Nombre total de faits avec au moins 1 suspect identifié	Mineur	%	Majeur	%
VIF: physique, dans le couple	2	1	50,0%	2	100,0%
VIF: physique, envers des descendants	3	1	33,3%	3	100,0%
VIF: sexuelle, envers d'autres membres	1	1	100,0%		
VIF: psychique, dans le couple	1			1	100,0%
VIF: psychique, envers des descendants	1			1	100,0%
Total	PA	PA	PA	PA	PA

CRIMINALITE ENREGISTREE: SUSPECTS



PH Hormones et dopage

Figure criminelle / Âge	Nombre total de faits avec au moins 1 suspect identifié	Majeur	%
Dopage humain	2	2	100,0%
Total	PA	PA	PA

PH Drogues

Figure criminelle / Âge	Nombre total de faits avec au moins 1 suspect identifié	Majeur	%
Production de drogues synthétiques	1	1	100,0%
Total	PA	PA	PA

PH Violence dans l'espace public

Figure criminelle / Âge	Nombre total de faits avec au moins 1 suspect identifié	Mineur	%	Majeur	%
Violence physique (endroit accessible au public)	1			1	100,0%
Vol à main armée (endroit accessible au public)	1	1	100,0%		
Total	PA	PA	PA	PA	PA



Partie 2: Niveau SUSPECTS-FAIT (comptage du nombre de combinaisons suspect-fait)

2.1. Nombre de suspects-fait selon le sexe des suspects identifiés (TOP 5 des catégories principales)

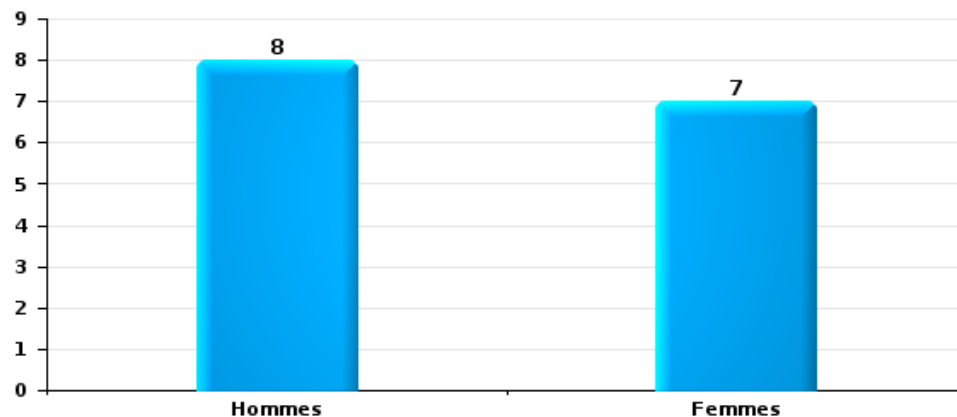
Lorsqu'un même suspect a commis plusieurs faits durant la période considérée, il est aussi comptabilisé plusieurs fois (voir également la note méthodologique)

Herselt

2025

Vol et extorsion

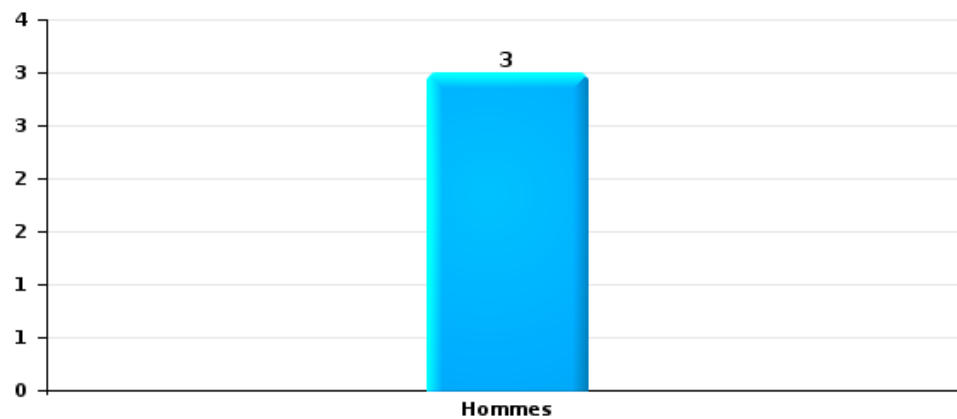
Nombre de suspects-fait selon le sexe





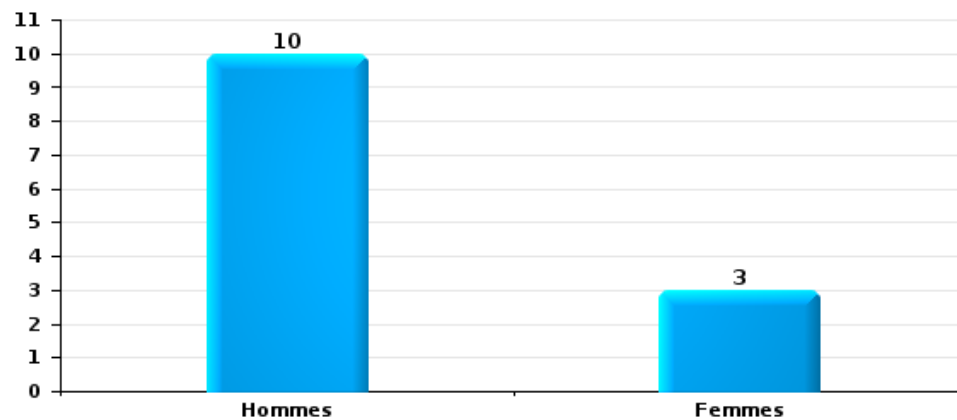
Dégradation de la propriété

Nombre de suspects-fait selon le sexe



Infr. contre l'intégrité physique

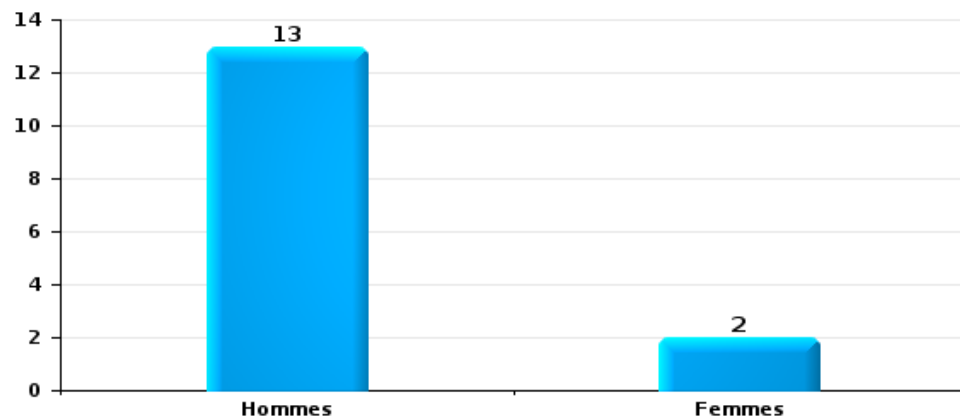
Nombre de suspects-fait selon le sexe





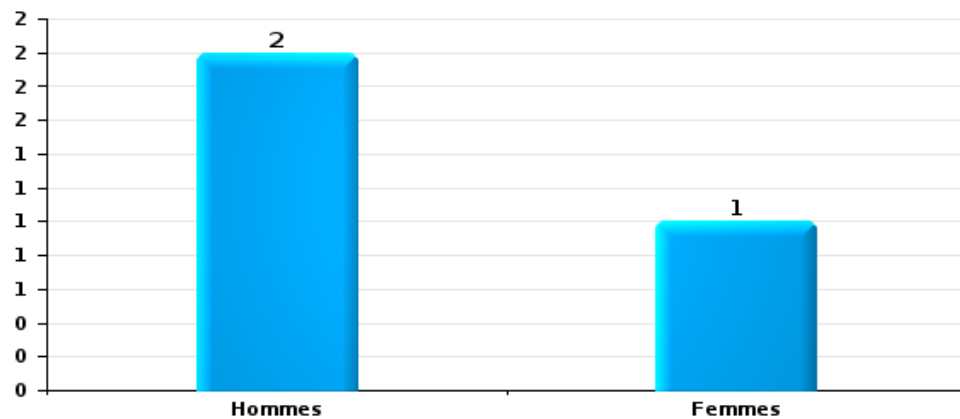
Drogues

Nombre de suspects-fait selon le sexe



Fraude

Nombre de suspects-fait selon le sexe





2.2. Nombre de suspects-fait selon le sexe des suspects identifiés (TOP 5 des figures criminelles)

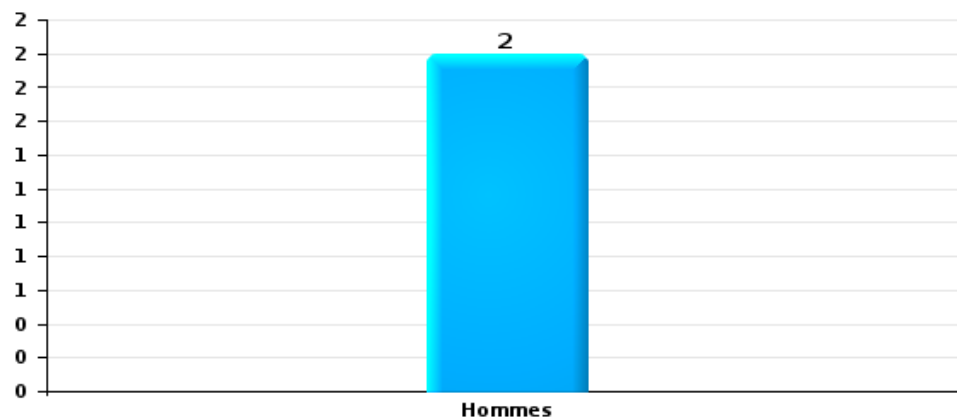
Lorsqu'un même suspect a commis plusieurs faits durant la période considérée, il est aussi comptabilisé plusieurs fois (voir également la note méthodologique)

Herselt

2025

Cambrassage dans bâtiment (total)

Nombre de suspects-fait selon le sexe





2.3. Nombre de suspects-fait selon l'âge des suspects identifiés (TOP 5 des catégories principales)

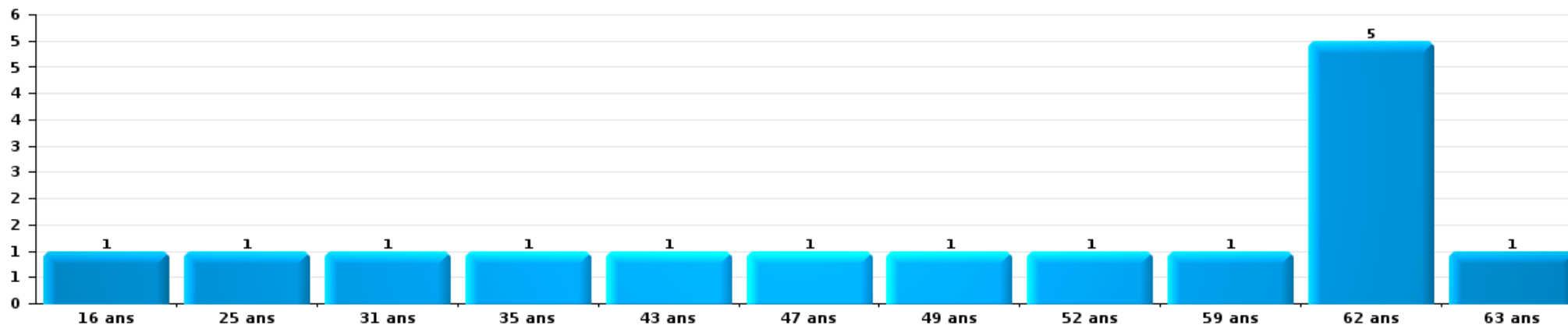
1) Lorsqu'un même suspect a commis plusieurs faits durant la période considérée, il est aussi comptabilisé plusieurs fois, qu'il ait le même âge ou non – 2) Les suspects au-dessous de 14 ans et à partir de 90 ans ne sont pas repris dans le tableau (voir également la note méthodologique)

Herselt

2025

Vol et extorsion

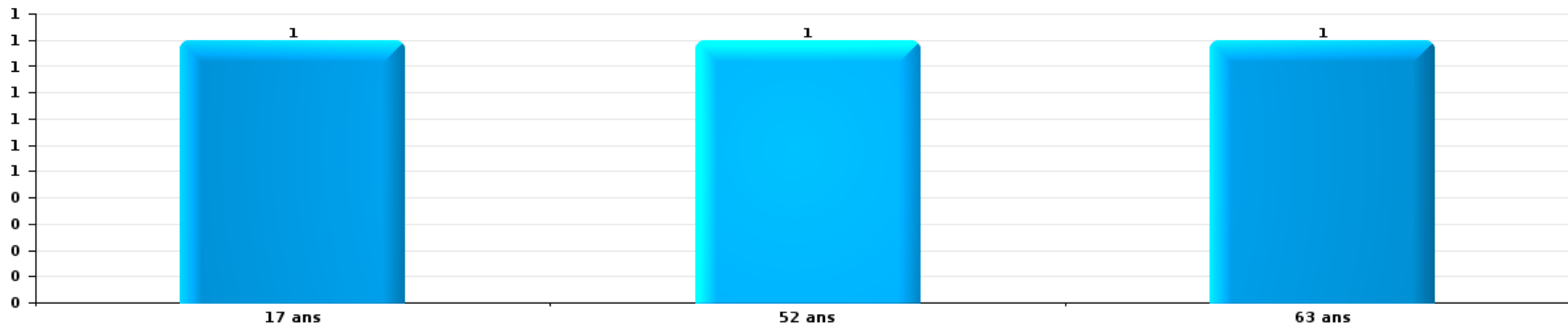
Nombre de suspects-fait par âge (chronologique)





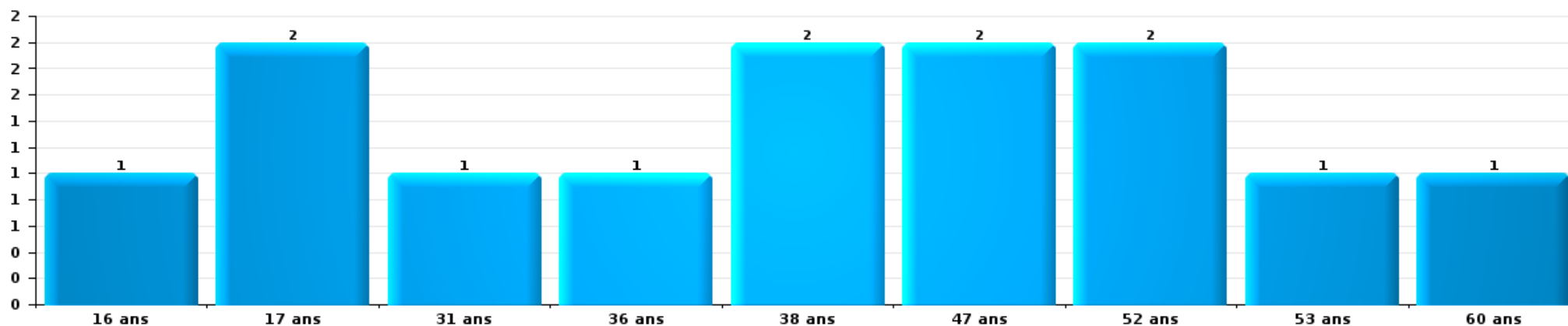
Dégradation de la propriété

Nombre de suspects-fait par âge (chronologique)



Infr. contre l'intégrité physique

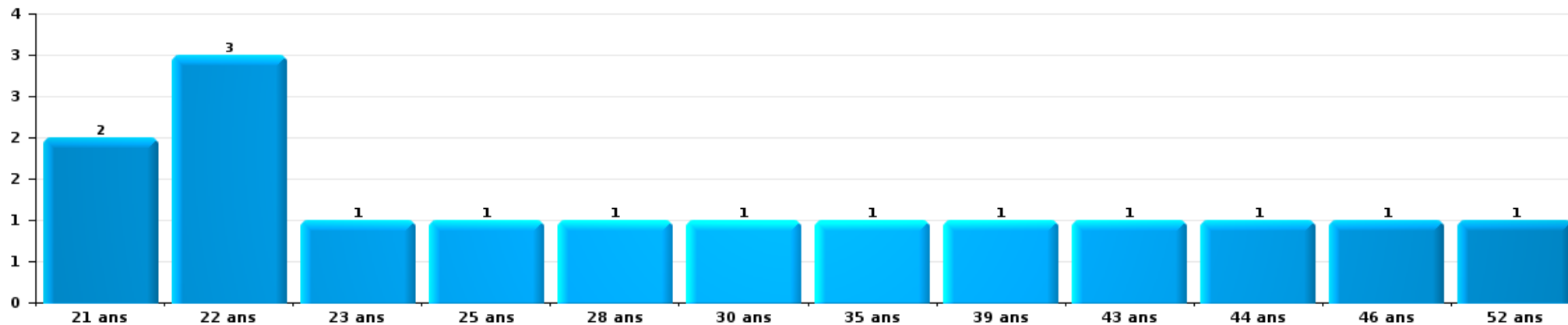
Nombre de suspects-fait par âge (chronologique)





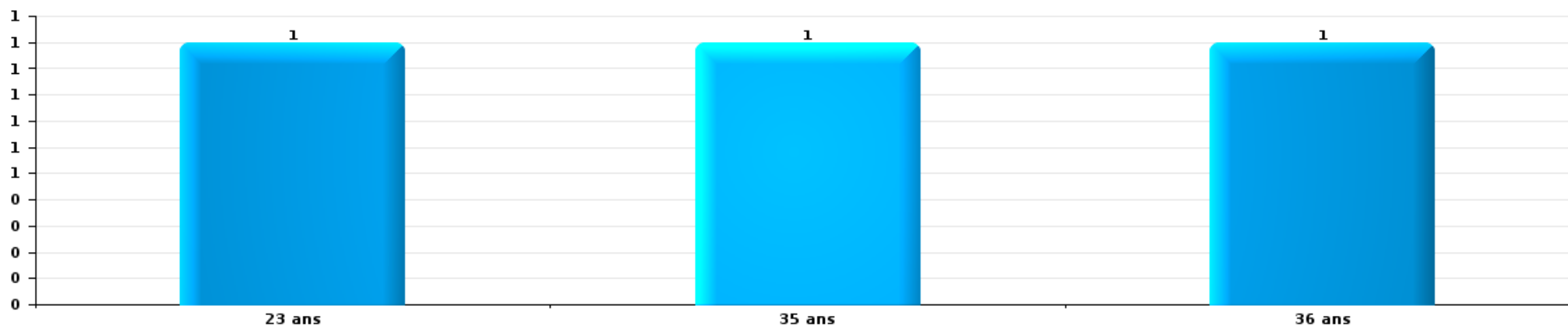
Drogues

Nombre de suspects-fait par âge (chronologique)



Fraude

Nombre de suspects-fait par âge (chronologique)





2.4. Nombre de suspects-fait selon l'âge des suspects identifiés (TOP 5 des figures criminelles)


1) Lorsqu'un même suspect a commis plusieurs faits durant la période considérée, il est aussi comptabilisé plusieurs fois, qu'il ait le même âge ou non – 2) Les suspects au-dessous de 14 ans et à partir de 90 ans ne sont pas repris dans le tableau (voir également la note méthodologique)

Herselt

2025

Cambriolage dans bâtiment (total)

Nombre de suspects-fait par âge (chronologique)



STATISTIQUES POLICIERES DE CRIMINALITE

LIEU DE PERPETRATION: COMMUNE

Herselt

***ANNEXE I: DETAIL PAR CATEGORIE DE DELIT
CODE PENAL***



Herselt

Infraction Code pénal

Infr. contre l'intégrité physique

			2000	2015	2016	2017	2018	2019	2020	2021	2022	2023	2024	2025
Assassinat	Empoisonnement (assassinat)	Tent.											1	
	Autres	Acc.									1			
		Sous-total									1		1	
Meurtre	Parricide (meurtre)	Tent.							1					
	Empoisonnement (meurtre)	Acc.			1									
	Autres	Tent.	1		1			2		2	2			
	Sous-total		1		2			3		2	2			
Torture et maltraitance	Traitement inhumain	Acc.			1									
		Sous-total			1									
Coups et/ou blessures vol. en sphère familiale	Entre partenaires ou ex-partenaires	Acc.	8	15	20	15	16	18	9	10	16	23	13	6
	Lors d'un différend familial en général	Acc.	8											
	Par les parents envers un mineur	Acc.	1	2	2	4	1	3	2	2		4	3	3
	Par les parents envers personne vulnérable	Acc.										1		
	Envers les parents	Acc.	1	1	4		2	3	1		2	3	2	
	Envers d'autres ascendants directs ou collatéraux	Acc.				1			2					1
	Sous-total		18	18	26	19	20	24	14	12	18	31	19	9
Coups et/ou blessures vol. hors sphère familiale	Bagarres (=coups réciproques)	Acc.	2	2	6	6	6	5	6	8	5	7	11	2
	Coups envers fonctionnaire de police	Acc.	1				1			1	1	4		
	Envers un mineur par une pers. ayant autorité	Acc.		1	2	3	1		2			2		
	Envers un mineur qualité de l'auteur inconnue	Acc.	1	1	2	1	1	2		1				
	Envers pers. vulnérable par pers. ayant autorité	Acc.												1
	Coups envers personnel autre service public	Acc.			1									
	Non spécifié	Acc.	15	20	41	25	22	26	6	12	13	18	17	10
	Sous-total		19	24	52	35	31	33	14	22	19	31	28	13
Abstention coupable		Acc.				1						1	1	
		Sous-total				1						1	1	
Autres infr. volontaires. c/ l'intégrité phys.	Privation de soins à enfant ou personne vulnérable	Acc.									1			
	Administration substances nuisibles	Acc.					1		1	1		1		
	Empoisonnement de denrées	Acc.					1							
	Entrave méchante à la circulation	Acc.	1	1		1								
	Voies de faits et violences légères	Acc.	4	4	2	9	7	5	4	5	9	12	13	5
	Sous-total		5	5	2	10	9	5	5	6	10	13	13	5



Infr. contre l'intégrité physique

			2000	2015	2016	2017	2018	2019	2020	2021	2022	2023	2024	2025
Infr. involontaires contre l'intégrité physique	Homicides involontaires	Acc.			1									
	Coups et/ou blessures involontaires	Acc.	1								2		1	1
		Tent.	1											
	Morsure de chien	Acc.	1	2		2	2				3	4	3	1
		Sous-total	3	2	1	2	2				5	4	4	2
		Total	46	49	82	69	62	62	36	40	55	82	66	29



Infr. contre la liberté individuelle

			2000	2015	2016	2017	2018	2019	2020	2021	2022	2023	2024	2025
Enlèvement de mineur ou personne vulnérable	Enlèvement parental	Acc.									1			
	Autre enlèvement	Acc.				1								
		Sous-total				1					1			
Détenion par un particulier		Acc.	2					1	1	1	3			
		Sous-total	2					1	1	1	3			
		Total	2				1	1	1	1	4			



Infr. contre les mœurs

			2000	2015	2016	2017	2018	2019	2020	2021	2022	2023	2024	2025
Viol n'ayant pas causé la mort	Victime < 10a	Acc.						1	1	2				
	Victime 10a - 14a	Acc.		1			1				1			
	Victime 14a - 16a	Acc.			1	1	1							
	Victime 16a - 18a	Acc.	2	2		1								
	Victime majeure	Acc.	3	4	3	2	3	3	4		1			
	Victime âge inconnu	Acc.	1											
	Sous-total		6	7	4	4	5	4	5	2	2			
Viol avec conséquence inconnue		Acc.	1			1								
	Sous-total		1			1								
Viol n'ayant pas causé la mort (nvCPS)	Victime < 16a	Acc.									1	2		
	Victime 16a - 18a	Acc.											1	
	Victime majeure	Acc.									1	3	7	
	Sous-total										2	5	8	
Attentat à la pudeur avec violence / menace	Victime < 16a	Acc.	2			2								
	Victime majeure	Acc.		2	1			2			1			
	Sous-total		2	2	1	2		2			1			
Attentat à la pudeur sans violence / menace	Victime < 16a	Acc.	3	2	3	2	2	1	2					
		Tent.				1								
	Victime 16a - 18a	Acc.		1	2	2					1			
	Victime âge inconnu	Acc.					3	1	1	2	1			
	Sous-total		3	3	5	5	5	2	3	2	2			
Attentat à la pudeur non spécifié		Acc.	3											
	Sous-total		3											
Atteinte intégrité sexuelle sans mort (nvCPS)	Victime < 16a	Acc.									1	2	1	2
	Victime 16a - 18a	Acc.											1	
	Victime majeure	Acc.									1	1	4	
	Sous-total										2	3	6	2
Pornographie infantine	Détention	Acc.		1	1	3			1					
	Distribution	Acc.		2		3	2	3	1	3				
	Sous-total			3	1	6	2	3	2	3				
Incitation à la débauche	Victime mineure	Acc.	1		2									
	Victime majeure	Acc.	1			1								
	Non spécifié	Acc.	1											
	Sous-total		3		2	1								
Exploitation de la débauche d'autrui	Victime majeure	Acc.						1						
	Age victime inconnu	Acc.	2											
	Sous-total		2					1						



Infr. contre les mœurs

			2000	2015	2016	2017	2018	2019	2020	2021	2022	2023	2024	2025
Outrage public aux bonnes mœurs	Actions (exhibitionnisme, etc.)	Acc.			2	3		3	4	1	3			
	Ecrits, images, objets	Acc.	1						1					
	Obscénités en public	Acc.	1											
	Exhibitionnisme (nvCPS)	Acc.											2	
		Sous-total	2		2	3		3	5	1	3		2	
Voyeurisme	Observation/enregistrement de nudité ou intimité	Acc.	1				1							
	Diffusion enregistrement nudité ou intimité	Acc.					1			2				
		Sous-total	1				2			2				
Voyeurisme direct (nvCPS)	Victime majeure	Acc.											1	
		Sous-total											1	
Diffusion de contenu à caractère sexuel (nvCPS)	Victime < 16a	Acc.										1	1	1
		Sous-total										1	1	1
Diffusion contenu sex. but méchant/lucrat. (nvCPS)	Victime < 16a	Acc.									1		1	
	Victime majeure	Acc.											1	1
		Sous-total									1		2	1
Grooming (contact par ICT avec mineur < 16 ans)		Acc.								1				
		Sous-total								1				
Grooming online - avec ICT (nvCPS)	Victime < 16a	Acc.											1	
	Victime 16a - 18a	Acc.										1		
		Sous-total										1	1	
Exploitation sexuelle mineurs-prostitution (nvCPS)	Incitation à la débauche/prostit. (nvCPS)	Acc.										1		
		Sous-total										1		
Images d'abus sexuels de mineurs (nvCPS)	Production/diffusion images abus sexuels (nvCPS)	Acc.									1			
		Sous-total									1			
		Total	23	15	15	22	14	15	15	11	14	11	21	4



Infr. contre autres valeurs morales et sentiments

			2000	2015	2016	2017	2018	2019	2020	2021	2022	2023	2024	2025
Harcèlement	Acc.		9	26	35	17	28	15	16	15	13	19	15	4
	Sous-total		9	26	35	17	28	15	16	15	13	19	15	4
Violation de sépulture	Acc.		2							2				
	Sous-total		2							2				
Violation du secret professionnel	Acc.			1						1				
	Sous-total			1						1				
Atteinte à l'honneur	Calomnie et diffamation	Acc.	2	5	5	2	10	6	6	3	5	8	12	3
	Déclaration calomnieuse	Acc.	1											
	Imputation calomnieuse	Acc.	1			1						1		1
	Divulgation méchante	Acc.	1											
	Injures (Délit)	Acc.	1	1					1					
	Sous-total		6	6	5	2	11	6	7	3	5	9	12	4
Vie privée	Violation de domicile par un particulier	Acc.	2		1		1	1	2	1	2	1	1	
	Violation du secret des lettres	Acc.				1						1	1	
	Sous-total		2		1	1	1	1	2	1	2	2	2	
Tapage nocturne	Acc.		1											
	Sous-total		1											
Violation de communication par particulier	Acc.			1						1		1		
	Sous-total			1						1		1		
Abus faiblesses de personnes	Acc.					1	1							
	Sous-total					1	1							
Vie privée mœurs: publication identité victime	Acc.							1					1	
	Sous-total							1					1	
Cyberlokkng (leurre de mineur par ICT)	Acc.							1	3			1		
	Sous-total							1	3			1		
Occupation bien d'autrui (squatter)	Pénétrer / occuper / séjourner (bien non habité)	Acc.					2	3		1	1			
	Sous-total						2	3		1	1			
	Total		20	34	41	21	43	27	28	24	21	32	30	8



Infr. relative au statut juridique de l'enfant

			2000	2015	2016	2017	2018	2019	2020	2021	2022	2023	2024	2025
Non-représentation d'enfants	Par les parents	Acc.					1							
		Sous-total					1							
		Total					1							



Vol et extorsion

			2000	2015	2016	2017	2018	2019	2020	2021	2022	2023	2024	2025	
Vol avec circ. aggr.	Avec violence	Acc.		1	2			1	2	1			1	1	
		Tent.		1	1	1		1						1	1
	Sans violence	Acc.	43	60	59	35	45	44	23	26	34	26	36	15	15
		Tent.	24	19	29	13	34	32	13	21	20	23	10	11	11
	Sous-total		67	81	91	49	79	78	38	48	54	49	47	28	
Vol sans circ. aggr.	Avec violence	Acc.	2		1	2	1	1			2	1	1		
		Tent.	1											1	
	Sans violence, Vol à la tire	Acc.	3	6	2	4	3	10	2	3	6	4			
		Acc.		1					1						
	Sans violence, Vol d'usage	Acc.	3		1	2	4		3	1	4	1			
		Acc.	146	97	90	75	76	77	83	65	55	52	83	27	27
Sans violence	Tent.	2		2	2	5	2	4	1	5	2	1	1	1	
	Sous-total		157	104	96	85	89	90	93	70	72	60	86	28	
Vol non spécifié	Acc.	45	2	1							3	2	3		
	Tent.	17						1		1					
	Sous-total		62	2	1			1		1	3	2	3		
Extorsion	Acc.				4	2	1	1			2	2	2		
	Tent.				2	2	1	1	1		1	1	2		
	Sous-total				2	6	3	2	2		3	3	4		
	Total		286	187	190	140	171	171	133	119	132	114	140	56	



Fraude

		2000	2015	2016	2017	2018	2019	2020	2021	2022	2023	2024	2025
Blanchiment d'argent	Acc.				1	2	2	1	32	34	8		1
	Tent.								3	1	2		
	Sous-total				1	2	2	1	35	35	10		1
Recel	Recel simple	Acc.		2	2					2			
	Sous-total			2	2					2			
Grivèlerie	Carburant / lubrifiant	Acc.											
	Boissons et aliments	Acc.				1			2				
	Voiture de location	Acc.							1				
	Logements	Acc.						1					
	Sous-total		4			1		1	3				
Détournement et destruction frauduleuse	Cel frauduleux	Acc.	1	2	2	1	5		2	1	1	1	4
	D'objets saisis	Acc.		1	1	1	2	1			1		1
	D'héritage	Acc.				1							
	Non spécifié	Acc.	1	1				1	1				1
Sous-total		2	4	3	3	7	2	3	1	1	2	5	2
Escroquerie	Fraude par internet	Acc.		16	14	14	20	33	29	21	33	26	42
	Tent.			6	30	13	15	19	5	1	3	2	2
	Escroquerie sans internet	Acc.		9	7	4	6	6	7	7	4	4	8
	Tent.			1	5	2	4	2	1	1			
	Non spécifié	Acc.	7										
Tent.		1											
Sous-total		8	32	56	33	45	60	42	30	40	32	52	17
Abus de confiance et infr. apparentées	Abus de confiance	Acc.	11	2	8	5	6	11	6	10	8	5	2
	Abus des faiblesses	Acc.		1	1	1			1				
	Sous-total		13	3	9	6	6	11	6	11	8	5	2
Abus de biens sociaux	Par des sociétés	Acc.	1										
	Autres	Acc.				1							
	Sous-total		1			1							
Infr. liées à l'insolvabilité	Par des tiers	Acc.								1			
	Par le débiteur	Acc.			1	1	1	2	1	1	2	1	
	Non spécifié	Acc.						1					1
	Sous-total				1	1	1	3	1	1	3	1	1
Insolvabilité frauduleuse		Acc.										1	
	Sous-total											1	
Chèques sans provision		Acc.	1										
	Sous-total		1										
Total			29	39	71	46	63	78	54	81	89	50	60
													22



Dégradation de la propriété

			2000	2015	2016	2017	2018	2019	2020	2021	2022	2023	2024	2025
Incendie volontaire	Dans lieu habité (de jour)	Acc.						1						
	Dans lieu habité (de nuit)	Acc.								1				
	Dans un autre lieu (de jour)	Acc.			4	1	1		2	1	2	1		
	Dans un autre lieu (de nuit)	Acc.		2				1			1	1		
		Acc.		1										
	Dans un autre lieu (moment indéterminé)	Tent.		1										
		Sous-total		4	4	1	1	2	2	2	3	2		
Incendie involontaire		Acc.	9	9	13	7	13	15	7	4	14	10	5	4
		Sous-total	9	9	13	7	13	15	7	4	14	10	5	4
Destruction, dénaturaton, dégradation	Avec circ. aggr.	Acc.	3	1	1	1	1						1	
	Destruction de biens agricoles	Acc.								1				
	Non spécifié	Acc.	24						1					
		Sous-total	27	1	1	1	1		1	1				1
Vandalisme	Sur véhicules	Acc.	13	5	4	10	12	10	15	8	17	23	13	6
	Sur autres biens mobiliers	Acc.	33	3	3	5	5	8	7	7	3	7	2	3
	Graffitis	Acc.					1	1			2		1	1
	Autres détériorations sur biens immobiliers	Acc.	9	4	4	21	11	11	10	19	7	21	24	9
		Acc.			1	2	1			3	2	2	3	
	Dégradation de clôture	Tent.							1					
		Sous-total	55	12	12	38	30	30	33	37	31	53	43	19
		Total	91	26	30	47	45	47	43	44	48	65	49	23



Infr. contre la sécurité publique

			2000	2015	2016	2017	2018	2019	2020	2021	2022	2023	2024	2025
Organisation criminelle	Acc.								1					
	Sous-total								1					
Association de malfaiteurs	Acc.			3	2	4	5	5	2	8	3	3		1
	Sous-total			3	2	4	5	5	2	8	3	3		1
Evasion de prisonniers	Non-respect surveillance électronique	Acc.		2		1	1	1	1		1	1		
	Non spécifié	Acc.										1		
	Sous-total			2		1	1	1	1		1	2		
Menaces	Menace d'attentat	Acc.				1			1					
	Verbales	Acc.	19	13	11	10	8	7	11	4	5	4	13	6
	Ecrites	Acc.	3	2	2	2		2	5	5	1	3	8	1
	Par gestes, emblèmes	Acc.	5	4	6	6	9	6	1	6	1	6	6	3
	Alerte à la bombe	Acc.			1					3	3	1		1
	Non spécifié	Acc.	2				1			1				
	Sous-total		29	19	20	19	18	15	18	19	10	14	27	11
	Total		29	21	23	22	23	21	25	21	19	19	30	12



Infr. contre l'autorité publique

		2000	2015	2016	2017	2018	2019	2020	2021	2022	2023	2024	2025
Violence c/ personnes investies autorité publique	Acc.									1			
	Sous-total									1			
Rébellion	Rébellion armée	Acc.		1						1			
	Rébellion non armée	Acc.	1		1	5	1	1	2	4	3	5	
	Non spécifié	Acc.	1										
	Sous-total	2	3	2	1	5	1	1	2	5	3	5	
Outrages	Acc.	2	1		1	2						1	
	Sous-total	2	1		1	2						1	
Autres infractions	Bris de scellés	Acc.							1	1			
	Sous-total								1	1			
	Total	4	4	2	2	7	1	1	3	7	3	6	



Infr. contre la foi publique

			2000	2015	2016	2017	2018	2019	2020	2021	2022	2023	2024	2025
Faux en écritures	Faux en écritures	Acc.	2	1	4	3	3		4	3	3	4	3	2
	Usage de faux en écrit. et écrit. falsifiées	Acc.	1		1		1	1	2	1		1	1	1
		Sous-total	3	1	5	3	4	1	6	4	3	5	4	3
Usurpation	Immixtion dans fonctions publiques	Acc.											1	
	De fonctions	Acc.	1					1						
	De nom	Acc.		1	2			4	2	1	2	2	3	
	Sous-total	1		1	2			5	2	1	2	2	4	
Contrefaçon / falsification	Contrefaçon	Acc.						1		1	1			
	Falsification	Acc.					1			1				
		Sous-total					1	1		2	1			
Fausses monnaies	Emission	Acc.		1	1		1		1					
	Non spécifié	Acc.	3											
	Autres	Acc.					1				1			
	Sous-total	3	1	1		2		1			1			
Faux en justice	Fausse déclarations	Acc.	1								1	1		
	Faux serment	Acc.		1										
		Sous-total	1	1							1	1		
	Total	8	3	7	5	7	7	9	7	8	8	8	3	



Herselt

Infraction Code pénal

Infr. contre la famille

		2000	2015	2016	2017	2018	2019	2020	2021	2022	2023	2024	2025
Abandon de famille	Acc.	1	6	5				4	8	1	3	3	
	Sous-total	1	6	5				4	8	1	3	3	
Refus du droit aux relations personnelles	Acc.	30	10	8	2	14	7	2	10	9	12	10	4
	Sous-total	30	10	8	2	14	7	2	10	9	12	10	4
Non-acquittement pension alimentaire	Acc.	3	1	2	1			1					
	Sous-total	3	1	2	1			1					
Mariage forcé	Acc.							1					
	Sous-total							1					
	Total	34	17	15	3	14	7	8	18	10	15	13	4

Criminalité informatique

		2000	2015	2016	2017	2018	2019	2020	2021	2022	2023	2024	2025
Hacking	Acc.		2	1	1	5		5	5	2	3	6	3
	Tent.								1				
	Sous-total		2	1	1	5		5	6	2	3	6	3
Faux en informatique	Acc.						2	2	3	1	2		
	Sous-total						2	2	3	1	2		
Fraude informatique	Acc.		3	8	9	1	12	30	8	13	35	56	39
	Tent.		1		1		2	2	2		2	2	
	Sous-total		4	8	10	1	14	32	10	13	37	58	39
Sabotage	Acc.		1		4						1		
	Sous-total		1		4						1		
	Total		7	9	15	6	16	39	19	16	43	64	42



Exercice illégal de l'autorité publique

		2000	2015	2016	2017	2018	2019	2020	2021	2022	2023	2024	2025
Actes arbitraires	Acc.								1	1			
	Sous-total								1	1			
	Total								1	1			

Marchand de sommeil

		2000	2015	2016	2017	2018	2019	2020	2021	2022	2023	2024	2025
Sans circ. aggr.	Acc.									1			
	Sous-total									1			
	Total									1			

Contravention Code pénal

		2000	2015	2016	2017	2018	2019	2020	2021	2022	2023	2024	2025
Injures (Contravention)	Acc.	5											
	Sous-total	5											
Divagation d'animaux	Acc.	1											
	Sous-total	1											
Autres contraventions CP	Acc.	3											
	Sous-total	3											
	Total	9											

STATISTIQUES POLICIERES DE CRIMINALITE

LIEU DE PERPETRATION: COMMUNE

Herselt

***ANNEXE II: DETAIL PAR CATEGORIE DE DELIT
LOIS SPECIALES***



Herselt

Infraction Lois spéciales

Drogues

			2000	2015	2016	2017	2018	2019	2020	2021	2022	2023	2024	2025
Détention		Acc.	15	30	28	55	14	38	35	39	26	22	32	16
		Sous-total	15	30	28	55	14	38	35	39	26	22	32	16
Usage	Usage en groupe	Acc.	1											
	Usage individuel	Acc.	8											
	Faciliter l'usage	Acc.			2			2						
	Incitation à l'usage	Acc.				1	1							
		Sous-total	9		2	1	1	2						
Importation et exportation		Acc.	3	7		2	1	3	1				1	
		Sous-total	3	7		2	1	3	1				1	
Fabrication		Acc.	3	7	5	7	2	8	2	1		2	3	2
		Sous-total	3	7	5	7	2	8	2	1		2	3	2
Commerce		Acc.		14	9	10	7	10	8	6	8	8	9	3
		Sous-total		14	9	10	7	10	8	6	8	8	9	3
Autres		Acc.	1							2				
		Sous-total	1							2				
		Total	31	58	44	75	25	61	46	48	34	32	45	21

Législation sur les étrangers

			2000	2015	2016	2017	2018	2019	2020	2021	2022	2023	2024	2025
Transmigration illégale	Mariages simulés/blancs sans récompense/contrainte	Acc.		1		1		1	1				2	1
	Cohab. légale de complais. sans récompense/contr.	Acc.											1	
	Accès au territoire	Acc.		1	2	1	1			1	1		4	
	Séjour	Acc.		2	1		4	6	5	7	7	8	4	2
	Inscription au registre des étrangers	Acc.								7	7	21	33	2
	Reconnaissance fraudul. sans récompense/contrainte	Acc.						1	1					
		Sous-total		4	3	2	5	8	7	15	15	29	44	5
		Total		4	3	2	5	8	7	15	15	29	44	5



Environnement

			2000	2015	2016	2017	2018	2019	2020	2021	2022	2023	2024	2025
Déchets	Déchets par professionnel	Acc.		2	4	2	1		2	1	5	1		
	Déchets par particulier	Acc.		40	36	32	21	11	23	12	6	16	16	18
	Déchets par personne indéterminée	Acc.	8											
	Déchets: permis/autorisation	Acc.			1		1				1			
	Non spécifié	Acc.	1											
	Sous-total		9	42	41	34	23	11	25	13	12	17	16	18
Feux d'artifice		Acc.			1						1			
	Sous-total				1						1			
Autres que déchets	Urbanisme	Acc.	15	17	15	41	45	39	61	48	30	29	31	19
	Permis d'environnement	Acc.						1	1		2		1	
	Bruit	Acc.	1	1										
	Pollution de l'eau	Acc.	1	1					1					
	Pollution de l'air	Acc.		1	3	2	9	2			1			
	Pollution du sol	Acc.						1						1
	Non spécifié	Acc.												1
Autres nuisances en matière d'environnement	Acc.	1					1			1				
	Sous-total		18	20	18	43	54	44	63	48	34	29	34	19
Biodiversité / Faune et flore	Commerce et détention: législation CITES	Acc.									1	1		
	Bien-être animal	Acc.	2	4	2	3	6	5	4	12	10	11	4	1
	Protection de la nature	Acc.	1	4	1		2	1	1	1		2		1
	Permis / autorisation animaux	Acc.		1						1				
	Destruction d'animaux	Acc. Tent.		1 1	3 1	1	1				1			
	Sous-total		3	11	7	4	9	6	5	15	11	14	4	2
Non spécifié		Acc.	2											
	Sous-total		2											
		Total	32	73	67	81	86	61	93	76	58	60	54	39

FPF/DGR/DRI/BIPOL - Statistiques policières de criminalité (date de clôture: 31/10/2025)
 Les données pour les années 2001 jusqu'à 2014 ne sont plus publiées mais restent disponibles sur demande auprès du service BIPOL.
 Les données pour 2025 ne concernent que le 1er semestre.



Armes et explosifs

			2000	2015	2016	2017	2018	2019	2020	2021	2022	2023	2024	2025
Détention illégale	Arme à feu	Acc.		4	6	4	2	11	6	3	4	4	2	2
	Arme blanche ou non à feu	Acc.		4	5	4	2	3	4	3	3	2	1	
	Munition	Acc.						3	3			2		
	Pièces/accessoires	Acc.										1		
		Sous-total		8	11	8	4	17	13	6	7	9	3	2
Port / transport illégal	Arme à feu	Acc.					2			1	1			1
	Arme blanche ou non à feu	Acc.		3	4	15	4	9	11	7	7	2	1	
	Non spécifié	Acc.	1											
		Sous-total	1	3	4	15	6	9	11	8	8	2	1	1
Commerce illégal	Arme à feu	Acc.								1				
	Arme blanche ou non à feu	Acc.			1									
	Munition	Acc.								1				
		Sous-total			1					2				
Fabrication / réparation illégale	Arme à feu	Acc.							2					
	Arme blanche ou non à feu	Acc.				1								
		Sous-total				1			2					
Explosifs		Acc.	1					1		1				
		Sous-total	1					1		1				
Autre	Mesures de sécurité	Acc.										2		
	Stockage	Acc.										2		
		Sous-total										4		
		Total	2	11	16	23	11	27	26	17	15	15	4	3



Protection de la personne

			2000	2015	2016	2017	2018	2019	2020	2021	2022	2023	2024	2025
Discrimination	Racisme et xénophobie	Acc.		1		1		1	2					
	Fondée sur le handicap	Acc.							1					
		Sous-total		1		1		1	3					
Protection de la vie privée		Acc.	2	1	2				1	1				
		Sous-total	2	1	2				1	1				
Caméras de surveillance		Acc.		1										
		Sous-total		1										
Droit à l'image		Acc.								1				
		Sous-total								1				
		Total	2	3	2	1		1	4	2				

FPF/DGR/DR/BIPOL - Statistiques policières de criminalité (date de clôture: 31/10/2025)
 Les données pour les années 2001 jusqu'à 2014 ne sont plus publiées mais restent disponibles sur demande auprès du service BIPOL.
 Les données pour 2025 ne concernent que le 1er semestre.



Herselt

Infraction Lois spéciales

Hormones et dopage

		2000	2015	2016	2017	2018	2019	2020	2021	2022	2023	2024	2025
Détention	Acc.			1	3						1	1	2
	Sous-total:			1	3						1	1	2
	Total:			1	3						1	1	2

Sécurité privée

		2000	2015	2016	2017	2018	2019	2020	2021	2022	2023	2024	2025
Entreprises de gardiennage / de sécurité	Acc.				2								
	Sous-total:				2								
	Total:				2								

Protection de la jeunesse

		2000	2015	2016	2017	2018	2019	2020	2021	2022	2023	2024	2025
Législation sur l'obligation scolaire	Acc.		1					1			1	1	
	Sous-total:		1					1			1	1	
Législation sur la protection de la jeunesse	Acc.	2	7	7	3	8	6	6	4	3	14	18	23
	Sous-total:	2	7	7	3	8	6	6	4	3	14	18	23
	Total:	2	8	7	3	8	6	7	4	3	15	19	23



Code pénal social

		2000	2015	2016	2017	2018	2019	2020	2021	2022	2023	2024	2025
Harcèlement au travail	Acc.				1	1							
	Sous-total:				1	1							
Fraude sociale aux cotisations (travail au noir)	Acc.				1	1				2	2		
	Sous-total:				1	1				2	2		
Infr. contre foi publique en droit pénal social	Acc.				1						1		
	Sous-total:				1						1		
Escroquerie en droit pénal social	Acc.							1					
	Sous-total:							1					
Autres	Acc.			3		3	4	2	1	2	2	1	
	Sous-total:			3		3	4	2	1	2	2	1	
	Total:			3	3	5	4	3	1	4	5	1	

Ivresse et alcool

		2000	2015	2016	2017	2018	2019	2020	2021	2022	2023	2024	2025
Ivresse publique	Acc.	2	6	2	2	1		1	2	4	1	1	2
	Sous-total:	2	6	2	2	1		1	2	4	1	1	2
	Total:	2	6	2	2	1		1	2	4	1	1	2

Registre de population

		2000	2015	2016	2017	2018	2019	2020	2021	2022	2023	2024	2025
	Acc.	1	11	10	8	2	1	4	26	9	21	20	9
	Sous-total:	1	11	10	8	2	1	4	26	9	21	20	9
	Total:	1	11	10	8	2	1	4	26	9	21	20	9



Carte d'identité

		2000	2015	2016	2017	2018	2019	2020	2021	2022	2023	2024	2025
Pas en possession	Acc.				1			1	1				
	Sous-total:				1			1	1				
Refus de présentation	Acc.	1			1				1				
	Sous-total:	1			1				1				
	Total:	1			2			1	2				

Santé publique

		2000	2015	2016	2017	2018	2019	2020	2021	2022	2023	2024	2025
Politique de la santé	Acc.							2					
	Sous-total:							2					
Législation médicaments	Acc.				1							3	
	Sous-total:				1							3	
Denrées alimentaires	Acc.		1										
	Sous-total:		1										
Refus ou négligence respect mesures	Acc.							107	89	1			
	Sous-total:							107	89	1			
Autres	Acc.	2						2					
	Sous-total:	2						2					
	Total:	2	1			1		111	89	1		3	

Travail

		2000	2015	2016	2017	2018	2019	2020	2021	2022	2023	2024	2025
Commerce ambulant	Acc.		1		1								
	Sous-total:		1		1								
Rémunération profession réglementée	Acc.	1											
	Sous-total:	1											
Autres	Acc.										1		
	Sous-total:										1		
	Total:	1	1		1						1		



Protection des revenus publics

		2000	2015	2016	2017	2018	2019	2020	2021	2022	2023	2024	2025
Taxe de circulation / TMC	Acc.		1	3	1		1						1
	Sous-total:		1	3	1		1						1
Fraude fiscale - impôts sur le revenu	Acc.	1											
	Sous-total:	1											
Fraude autres revenus publics	Acc.	1											
	Sous-total:	1											
Non spécifié	Acc.		2										1
	Sous-total:		2										1
	Total:	2	3	3	1		1						2

Législation économique

		2000	2015	2016	2017	2018	2019	2020	2021	2022	2023	2024	2025
Sociétés	Acc.								1	2	1	3	
	Sous-total:								1	2	1	3	
	Total:								1	2	1	3	

Pratiques commerciales

		2000	2015	2016	2017	2018	2019	2020	2021	2022	2023	2024	2025
Réglementation des prix	Acc.	1											
	Sous-total:	1											
Registre de commerce	Acc.			1									
	Sous-total:			1									
Autres	Acc.			3		1							
	Sous-total:			3		1							
	Total:	1		4		1							



Autres lois spéciales

		2000	2015	2016	2017	2018	2019	2020	2021	2022	2023	2024	2025
Transport	Acc.						2						
	Sous-total:						2						
Dégradation involontaire câbles télécommunication	Acc.		3	2	2	1	4	6	3	6		3	3
	Sous-total:		3	2	2	1	4	6	3	6		3	3
Autres	Acc.	1					2					1	
	Sous-total:	1					2					1	
	Total:	1	3	2	2	1	8	6	3	6		4	3

STATISTIQUES POLICIERES DE CRIMINALITE

LIEU DE PERPETRATION: COMMUNE

Herselt

***ANNEXE III: DETAIL
FIGURES CRIMINELLES / PHENOMENES***



Herselt

FC Vol moyen de transport

		2000	2015	2016	2017	2018	2019	2020	2021	2022	2023	2024	2025
Vol de voiture	Acc.	9	2	5	3		3		6	1	2	1	1
	Tent.	1			1					1			
	Total	10	2	5	4		3		6	2	2	1	1
Vol de moto	Acc.			3			1		1		1	1	
	Total			3			1		1		1	1	
Carjacking	Acc.				1				1				
	Total				1				1				
Homejacking	Acc.											1	
	Total											1	
Vol de vélomoteur	Acc.	11	2	5	1	2	5	2		2		1	
	Total	11	2	5	1	2	5	2		2		1	
Vol de vélo	Acc.	36	27	14	9	15	15	14	17	10	11	13	7
	Total	36	27	14	9	15	15	14	17	10	11	13	7



FC Cambriolage

		2000	2015	2016	2017	2018	2019	2020	2021	2022	2023	2024	2025
Cambriolage dans habitation	Acc.	30	32	23	14	16	16	9	11	23	14	16	5
	Tent.	27	11	16	6	21	18	4	11	15	12	7	7
	Total	57	43	39	20	37	34	13	22	38	26	23	12
Cambriolage ds entreprise ou commerce	Acc.	15	12	15	7	3	8	1	4	2	1	3	
	Tent.	2	5	4	3	2	8	1	1	2	2		
	Total	17	17	19	10	5	16	2	5	4	3	3	
Cambriolage ds service public ou bâtiment administ	Acc.		1	2	2	2			3	1		2	2
	Tent.	1	2					1		1	2	1	
	Total	1	3	2	2	2		1	3	2	2	3	2
Vol au bélièr	Acc.						1						
	Tent.												
	Total						1						
Cambriolage dans bâtiment (total)	Acc.	45	42	39	23	21	24	10	17	26	15	21	7
	Tent.	30	17	20	9	23	26	6	12	18	16	8	7
	Total	75	59	59	32	44	50	16	29	44	31	29	14

FC Vol autre

		2000	2015	2016	2017	2018	2019	2020	2021	2022	2023	2024	2025
Vol à main armée	Acc.	2		1				1			1		
	Tent.		1		1		1						1
	Total	2	1	1	1		1	1			1		1
Vol avec violence sans arme	Acc.	2	1	2	6	3	3	2	2	4	2	4	1
	Tent.	2		3	2	1	1	1		3	1	3	
	Total	4	1	5	8	4	4	3	2	7	3	7	1
Vol dans ou sur un véhicule	Acc.	23	14	12	9	8	10	12	1	5	5		1
	Tent.	3	1	1	2	2	1	2	4	1	4		
	Total	26	15	13	11	10	11	14	5	6	9		1
Vol d'armes et explosifs	Acc.	2	1	3	2					1	4	3	
	Tent.		1	3	2					1	4	3	
	Total	2	1	3	2					1	4	3	



FC Vol autre

		2000	2015	2016	2017	2018	2019	2020	2021	2022	2023	2024	2025
Vol à l'arraché	Acc.		1	1	1		1		1	1			
	Total		1	1	1		1		1	1			
Vol à la tire	Acc.	6	6	2	5	3	11	2	4	6	4		
	Total	6	6	2	5	3	11	2	4	6	4		
Vol à l'étalage	Acc.	7	14	9	23	22	21	13	11	18	7	28	6
	Tent.			1									
	Total	7	14	10	23	22	21	13	11	18	7	28	6
Vol par ruse	Acc.		1	1	1		1	2	1		1		
	Tent.			1									
	Total		1	2	1		1	2	1		1		
Vol de métaux	Acc.	3	2	1	1	2	2	4	7	5	1		
	Total	3	2	1	1	2	2	4	7	5	1		
Vol sur les chantiers	Acc.	1	3	2		4		3	1	2	1		1
	Tent.							1					
	Total	1	3	2		4		4	1	2	1		1
Vol d'animaux	Acc.		1	2	1	1	4	5		1	3	1	
	Total		1	2	1	1	4	5		1	3	1	



Criminalité ICT

		2000	2015	2016	2017	2018	2019	2020	2021	2022	2023	2024	2025
Fraude de cartes de paiements	Acc.	1	1	4	1			1		1	2	1	
	Total	1	1	4	1			1		1	2	1	
Phishing	Acc.				1		9	17	9	10	8	16	17
	Tent.				1		2	2	1		1	1	
	Total				2		11	19	10	10	9	17	17
Ransomware	Acc.				1								
	Total				1								
Shouldersurfing	Acc.							1					
	Total							1					
Skimming	Acc.											1	
	Total											1	

FC Autre

		2000	2015	2016	2017	2018	2019	2020	2021	2022	2023	2024	2025
Violence contre les métiers d'intérêt général	Acc.	1		1		1			1	2	4		
	Total	1		1		1			1	2	4		
Viol collectif	Acc.											1	
	Total											1	
Graffiti	Acc.					1	1			2		1	1
	Total					1	1			2		1	1
Dégradation de voiture	Acc.	2	7	4	9	13	9	14	7	15	19	8	4
	Total	2	7	4	9	13	9	14	7	15	19	8	4
Rixe au couteau	Acc.			1						1			
	Tent.							2			2		
	Total			1				2		1	2		



PH Violence intrafamiliale (VIF)

		2000	2015	2016	2017	2018	2019	2020	2021	2022	2023	2024	2025
VIF: physique, dans le couple	Acc.	8	16	20	15	17	20	9	10	17	25	13	6
	Total	8	16	20	15	17	20	9	10	17	25	13	6
VIF: physique, envers des descendants	Acc.	1	3	2	5	1	4	2	4	2	6	6	5
	Total	1	3	2	5	1	4	2	4	2	6	6	5
VIF: physique, envers d'autres membres	Acc.	9	2	5	1	3	3	3	3	2	4	4	
	Tent.							1			1		
	Total	9	2	5	1	3	3	4	3	2	5	4	
VIF: sexuelle, dans le couple	Acc.					1	1		1				
	Total					1	1		1				
VIF: sexuelle, envers des descendants	Acc.				2	1	2	1	1				
	Total				2	1	2	1	1				
VIF: sexuelle, envers d'autres membres	Acc.						1						1
	Total						1						1
VIF: psychique, dans le couple	Acc.	30	11	10	3	20	7	5	14	10	13	14	5
	Total	30	11	10	3	20	7	5	14	10	13	14	5
VIF: psychique, envers des descendants	Acc.		3						1	1	1	1	1
	Total		3						1	1	1	1	1
VIF: psychique, envers d'autres membres	Acc.		1	2					1			2	
	Total		1	2					1			2	
VIF: économique, dans le couple	Acc.		1		2	2		1		1	1		
	Total		1		2	2		1		1	1		
VIF: économique, envers d'autres membres	Acc.	5	9	7	1		1	6	8	1	5	5	
	Total	5	9	7	1		1	6	8	1	5	5	



PH Hormones et dopage

		2000	2015	2016	2017	2018	2019	2020	2021	2022	2023	2024	2025
Dopage humain	Acc.			1	3						1	1	2
	Total			1	3						1	1	2

PH Drogues

		2000	2015	2016	2017	2018	2019	2020	2021	2022	2023	2024	2025
Vente de cocaïne	Acc.			1	1	1	1	2	2	2			
	Total			1	1	1	1	2	2	2			

		2000	2015	2016	2017	2018	2019	2020	2021	2022	2023	2024	2025
Import-export de cocaïne	Acc.				1								
	Total				1								

		2000	2015	2016	2017	2018	2019	2020	2021	2022	2023	2024	2025
Production de drogues synthétiques	Acc.				2	1							1
	Total				2	1							1

		2000	2015	2016	2017	2018	2019	2020	2021	2022	2023	2024	2025
Import-export de drogues synthétiques	Acc.				1		1						
	Total				1		1						

		2000	2015	2016	2017	2018	2019	2020	2021	2022	2023	2024	2025
Vente de drogues synthétiques	Acc.		3	4	4	1	3	1	2	4	1	2	
	Total		3	4	4	1	3	1	2	4	1	2	

		2000	2015	2016	2017	2018	2019	2020	2021	2022	2023	2024	2025
Production de cannabis (culture)	Acc.		5	1	3		3	2	1		1	2	
	Total		5	1	3		3	2	1		1	2	

		2000	2015	2016	2017	2018	2019	2020	2021	2022	2023	2024	2025
Vente de cannabis en grande quantité	Acc.				1		1						
	Total				1		1						

		2000	2015	2016	2017	2018	2019	2020	2021	2022	2023	2024	2025
Import-export d'héroïne	Acc.				1								
	Total				1								

		2000	2015	2016	2017	2018	2019	2020	2021	2022	2023	2024	2025
Vente-traffic d'héroïne	Acc.				1								
	Total				1								



PH Trafic d'armes

		2000	2015	2016	2017	2018	2019	2020	2021	2022	2023	2024	2025
Commerce et production d'arme à feu et mun.	Acc.							2	1				
	Total							2	1				
Commerce et production d'arme non à feu	Acc.			1		1							
	Total			1		1							

PH Traite des êtres humains

		2000	2015	2016	2017	2018	2019	2020	2021	2022	2023	2024	2025
TEH - exploitation sexuelle	Acc.	1					1				1		
	Total	1					1				1		

PH Violence dans l'espace public

		2000	2015	2016	2017	2018	2019	2020	2021	2022	2023	2024	2025
Violence physique (voie publique)	Acc.	6	11	10	5	8	2	4	7	9	7	12	2
	Tent.										1		
	Total	6	11	10	5	8	2	4	7	9	8	12	2
Violence physique (autre endroit public)	Acc.	1		2		1			2		1		
	Total	1		2		1			2		1		
Violence physique (endroit accessible au public)	Acc.	11	13	35	27	22	19	3	5	7	16	12	5
	Total	11	13	35	27	22	19	3	5	7	16	12	5
Violence sexuelle (voie publique)	Acc.	1	1	1	5		3	1					
	Total	1	1	1	5		3	1					
Violence sexuelle (autre endroit public)	Acc.	1		2				1				1	
	Total	1		2				1				1	
Violence sexuelle (endroit accessible au public)	Acc.	8	2	3	1		3	2	2	3	1	3	
	Total	8	2	3	1		3	2	2	3	1	3	
Violence psychique (voie publique)	Acc.	8	6	7	3	2	8	4	4	6	8	8	2
	Total	8	6	7	3	2	8	4	4	6	8	8	2



PH Violence dans l'espace public

		2000	2015	2016	2017	2018	2019	2020	2021	2022	2023	2024	2025
Violence psychique (autre endroit public)	Acc.	1		1					1		1	1	
	Total	1		1					1		1	1	
Violence psychique (endroit accessible au public)	Acc.	10	6	4	4	15	8	2	2	1	1	3	
	Total	10	6	4	4	15	8	2	2	1	1	3	
Vol à main armée (voie publique)	Tent.		1										
	Total		1										
Vol à main armée (endroit accessible au public)	Acc.	1		1				1					
	Tent.												1
	Total	1		1				1					1
Vol avec violence sans arme (voie publique)	Acc.		1		1		1					1	
	Tent.	2											
	Total	2	1		1		1					1	
Vol avec violence sans arme (endr. acces. au pub.)	Acc.	1		1	1			1	1	1	1		
	Tent.									1			
	Total	1		1	1			1	1	2	1		

PH Autre

		2000	2015	2016	2017	2018	2019	2020	2021	2022	2023	2024	2025
Terrorisme, extrémisme et radicalisme	Acc.							1	2				
	Total							1	2				
Cyberharcèlement	Acc.		11	6	7	8	2	9	14	7	5	5	
	Total		11	6	7	8	2	9	14	7	5	5	
Fraude à l'identité	Acc.			2	2	4	7	3	4	5	5	4	
	Tent.				2	3	1						
	Total			2	4	7	8	3	4	5	5	4	



STATISTIQUES POLICIERES DE CRIMINALITE

LIEU DE PERPETRATION: COMMUNE

Herselt

***ANNEXE IV: FAITS ENREGISTRES
NON CRIMINELS***



Herselt

Faits non criminels

Maladies / Décès / Disparition

	2000	2015	2016	2017	2018	2019	2020	2021	2022	2023	2024	2025
Suicide	7	5	2	3	5	6	6	8	3	3	6	2
Personne malade	3	3	4	3	7	4	5	6	3	6	10	1
Décès suspect			4	4	3	2	7	7	8	4	6	3
Décès naturel	1			1		1	1	1	3	4	3	3
Disparition (personne disparue)	6	4	6	11	6	6	7	3	4	5	5	4
Accident (sauf roulage)		2	2	1	1	1	3		3	3		1
Total	17	14	18	23	22	20	29	25	24	25	30	14

Appels

	2000	2015	2016	2017	2018	2019	2020	2021	2022	2023	2024	2025
Alarme	1											
Appels	2										1	
Total	3										1	

Problèmes sociaux

	2000	2015	2016	2017	2018	2019	2020	2021	2022	2023	2024	2025
Différends familiaux	31	2	4	14	11	17	16	24	24	37	38	19
Différend (pas de coups)	7	2	3	2	11	7	6	4		2		
Affaire civile	12	3	2	2		2	2	3	2			
Protection de la jeunesse	4	1	1					1				1
Autres	13	6	3	8	10	12	13	9	13	11	16	2
Total	67	14	13	26	32	38	37	41	39	50	54	22

Catastrophes

	2000	2015	2016	2017	2018	2019	2020	2021	2022	2023	2024	2025
Dégâts tempête	1					2		1				
Total	1					2		1				



Ordre public

	2000	2015	2016	2017	2018	2019	2020	2021	2022	2023	2024	2025
Troubles					1							
Autres	1											
Total	1				1							

Agissements suspects

	2000	2015	2016	2017	2018	2019	2020	2021	2022	2023	2024	2025
	3			2	1	5		1	3		1	
Total	3			2	1	5		1	3		1	

Objets perdus

	2000	2015	2016	2017	2018	2019	2020	2021	2022	2023	2024	2025
	18	248	223	186	139	132	113	79	128	138	100	29
Total	18	248	223	186	139	132	113	79	128	138	100	29

Autres non-infractions

	2000	2015	2016	2017	2018	2019	2020	2021	2022	2023	2024	2025
Ordonnance de capture										1		
Non-respect des conditions		1	2		1		2	7	4	2	1	2
Procès-verbal d'information	15	7	6	6	3	4	4	5	2	2	3	2
Notification		3	6	5	3	6	2	8	16	14	8	3
Dégradation involontaire câbles (non-télécom)		1		1		2	2		1		4	1
Demande signalement surveillance électronique									2	9	4	1
Fonction de contrôle armes			1	1		1			1		1	
Non spécifié								1				7
Autres non infractions	4											
Total	19	12	15	13	7	13	10	21	26	28	21	16