

STATISTIQUES POLICIERES DE CRIMINALITE

LIEU DE PERPETRATION: COMMUNE

Herenthout

2000 - 1er Semestre 2025

Police fédérale - DGRIDRIIBIPOL

STATISTIQUES POLICIERES DE CRIMINALITE

LIEU DE PERPETRATION: COMMUNE

Herenthout

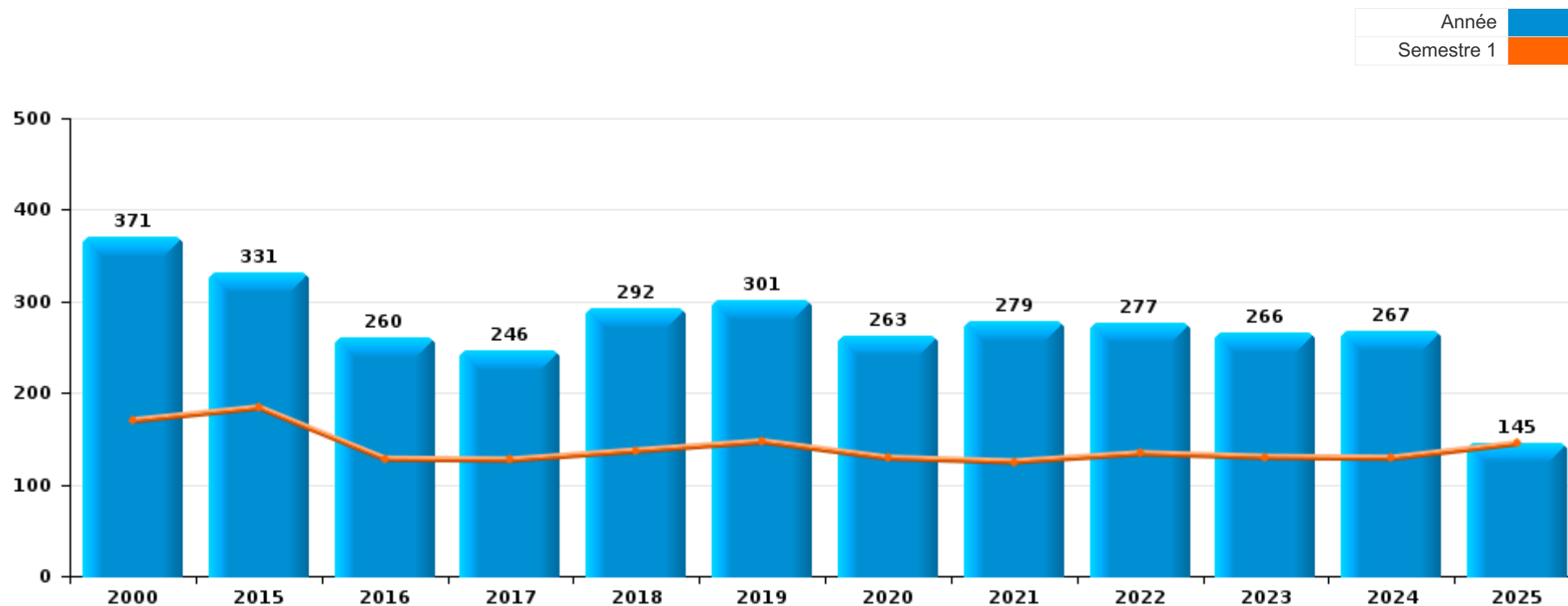
PARTIE I : INFRACTIONS JUDICIAIRES

CRIMINALITE ENREGISTREE COMMISE AU NIVEAU DE LA COMMUNE



Herenthout

	2000	2015	2016	2017	2018	2019	2020	2021	2022	2023	2024	2025
Nombre total des délits	371	331	260	246	292	301	263	279	277	266	267	145





Herenthout

	2000	2015	2016	2017	2018	2019	2020	2021	2022	2023	2024	2025
Vol et extorsion	191	157	116	131	139	116	67	70	65	81	75	32
Fraude	12	26	11	9	18	28	47	39	34	38	34	8
Infr. contre l'intégrité physique	27	23	29	24	26	32	15	33	25	14	31	12
Criminalité informatique		6	7	7	12	20	29	14	27	23	35	33
Infr. contre autres valeurs morales et sentiments	7	16	19	15	24	36	20	17	15	15	7	6
Dégradation de la propriété	59	10	5	12	20	16	6	11	14	7	10	8
Drogues	2	29	13	9	7	7	9	9	12	11	14	13
Infr. contre la sécurité publique	17	10	14	7	13	13	6	11	7	12	6	3
Protection de la jeunesse		5	7	6	9	5	7	17	17	14	17	12
Environnement	19	7	3	7	2	7	9	17	9	6	3	
Registre de population	5	9	11	6	4	4	7	6	11	12	9	3
Infr. contre les mœurs	1	4	7	2	3	4	7	10	10	11	5	3
Infr. contre la foi publique	11	2	2	2	5	2	1	3	10		3	1
Armes et explosifs	2	7	6		2	3	2	6	2	7	1	1
Infr. contre la famille	6	2	3	2		3	2	2	4	3	3	3
Législation sur les étrangers	3	3	1	1	1	2	1	4	2	4	5	2
Santé publique							18	3				
Code pénal social		5	2		2	1	3	1	2	1		
Infr. contre l'autorité publique	1	2	1	1	2		1	4	2		3	
Ivresse et alcool	1				1		1	1	1	3	2	3
Autres lois spéciales	1			1		1	1		5	2		
Protection de la personne	3	2	1		1		1	1	1		1	
Infr. contre la liberté individuelle	1	1	1						2		1	1
Travail		1	1	3	1		1					
Carte d'identité		1		1							1	
Pratiques commerciales	1	2										
Protection des revenus publics							2				1	
Hormones et dopage		1								1		
Infr. relative au statut juridique de l'enfant						1						1
Contravention Code pénal	1											
Traite des êtres humains										1		
Sous-total	371	331	260	246	292	301	263	279	277	266	267	145
Contravention règlement policier local		48	35	33	64	53	40	42	38	42	13	8
Sous-total		48	35	33	64	53	40	42	38	42	13	8
Total	371	379	295	279	356	354	303	321	315	308	280	153

FPF/DGR/DRI/BIPOL - Statistiques policières de criminalité (date de clôture: 31/10/2025)

Les données pour les années 2001 jusqu'à 2014 ne sont plus publiées mais restent disponibles sur demande auprès du service BIPOL.

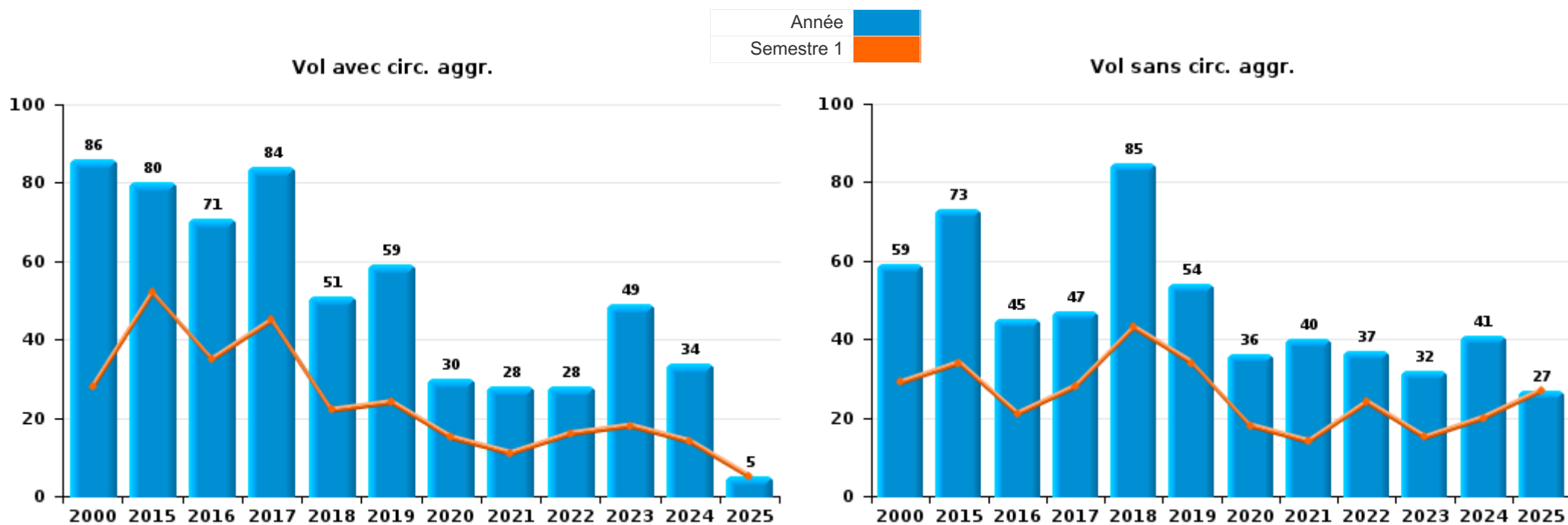
Les données pour 2025 ne concernent que le 1er semestre.



I.1. Catégorie des infractions : Vol et extorsion (top 5 des infractions au niveau national 2024)

Herenthout

	2000	2015	2016	2017	2018	2019	2020	2021	2022	2023	2024	2025
Vol avec circ. agr.	86	80	71	84	51	59	30	28	28	49	34	5
Vol sans circ. agr.	59	73	45	47	85	54	36	40	37	32	41	27
Vol non spécifié	45	2			2	1	1					
Extorsion	1	2			1	2		2				
Total	191	157	116	131	139	116	67	70	65	81	75	32



FPF/DGR/DRI/BIPOL - Statistiques policières de criminalité (date de clôture: 31/10/2025)
 Les données pour les années 2001 jusqu'à 2014 ne sont plus publiées mais restent disponibles sur demande auprès du service BIPOL.
 Les données pour 2025 ne concernent que le 1er semestre.



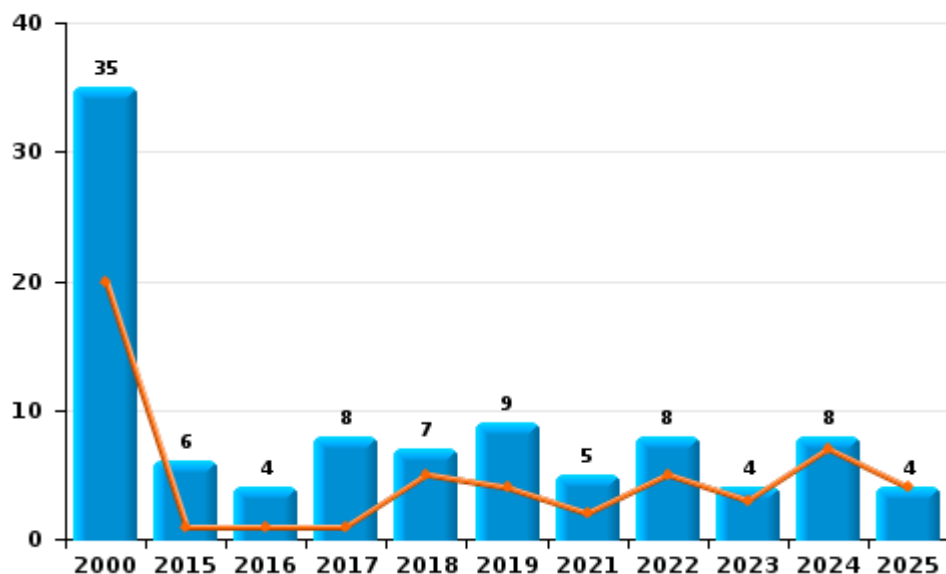
I.2. Catégorie des infractions : Dégradation de la propriété (top 5 des infractions au niveau national 2024)

Herenthout

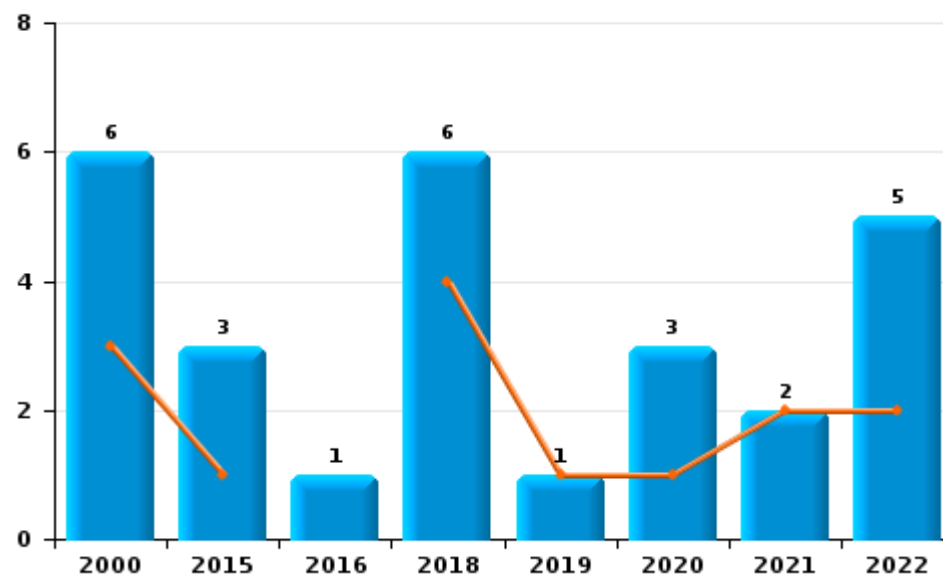
	2000	2015	2016	2017	2018	2019	2020	2021	2022	2023	2024	2025
Vandalisme	35	6	4	8	7	9		5	8	4	8	4
Destruction, dénaturation, dégradation	18	1		4	7	6	3	4	1	3	2	4
Incendie involontaire	5	1	1		6		3	1	1			
Incendie volontaire	1	2				1		1	4			
Total	59	10	5	12	20	16	6	11	14	7	10	8

Année ■
Semestre 1 ■

Vandalisme



Incendie

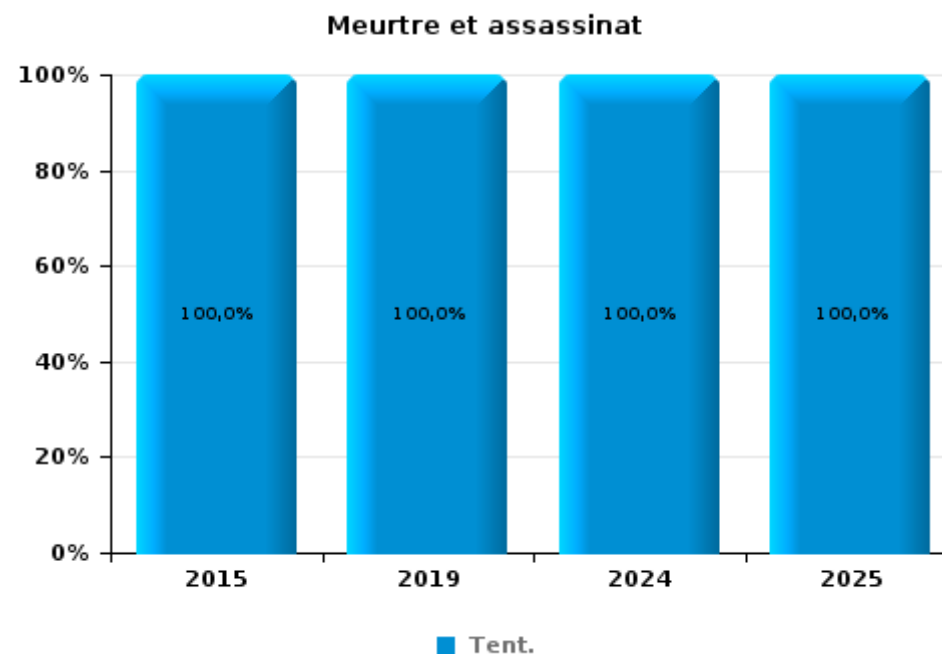
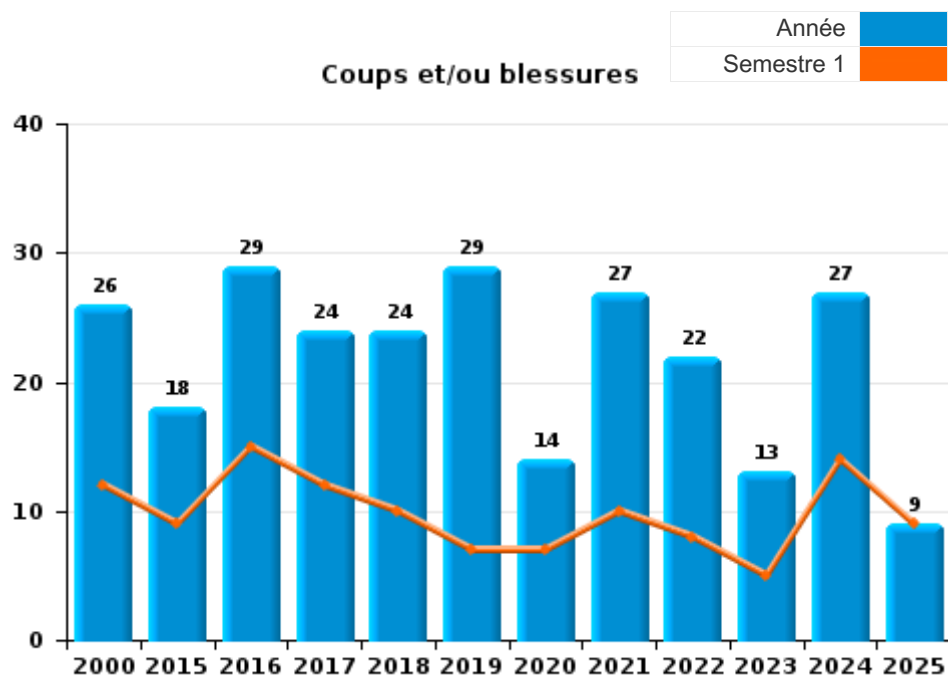




I.3. Catégorie des infractions : Infr. contre l'intégrité physique (top 5 des infractions au niveau national 2024)

Herenthout

	2000	2015	2016	2017	2018	2019	2020	2021	2022	2023	2024	2025
Coups et/ou blessures	26	18	29	24	24	29	14	27	22	13	27	9
Autres	1	3			2	2	1	6	3	1	3	2
Meurtre et assassinat		2				1					1	1
Total	27	23	29	24	26	32	15	33	25	14	31	12





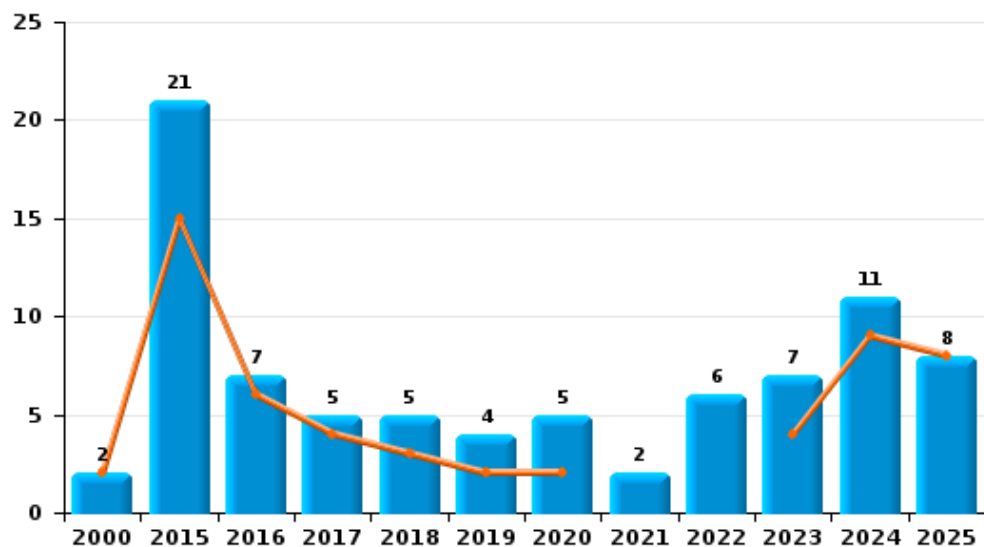
I.4. Catégorie des infractions : Drogues (top 5 des infractions au niveau national 2024)

Herenthout

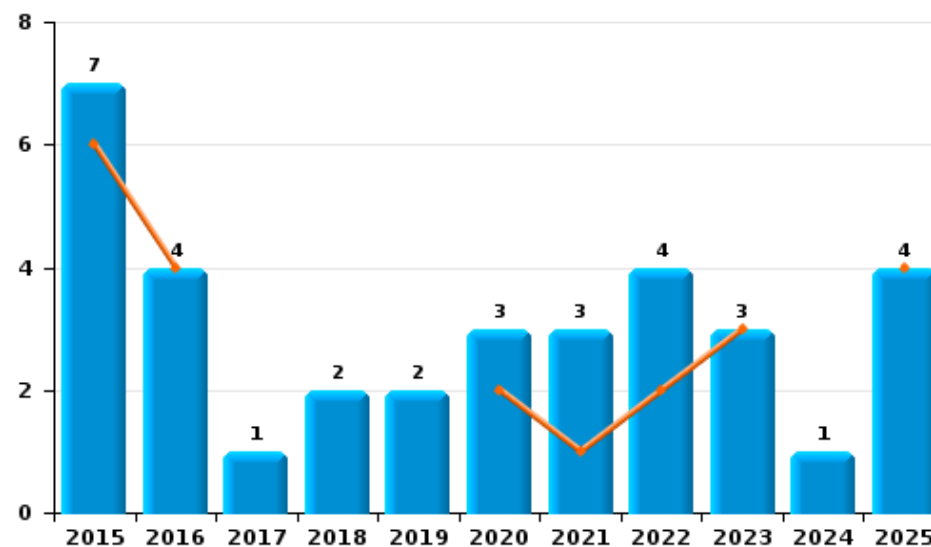
	2000	2015	2016	2017	2018	2019	2020	2021	2022	2023	2024	2025
Détention	2	21	7	5	5	4	5	2	6	7	11	8
Commerce		7	4	1	2	2	3	3	4	3	1	4
Fabrication			2	3			1	3	2	1	1	
Importation et exportation		1				1					1	
Autres								1				
Usage												1
Total	2	29	13	9	7	7	9	9	12	11	14	13



Détention



Commerce



FPF/DGR/DRI/BIPOL - Statistiques policières de criminalité (date de clôture: 31/10/2025)
 Les données pour les années 2001 jusqu'à 2014 ne sont plus publiées mais restent disponibles sur demande auprès du service BIPOL.
 Les données pour 2025 ne concernent que le 1er semestre.



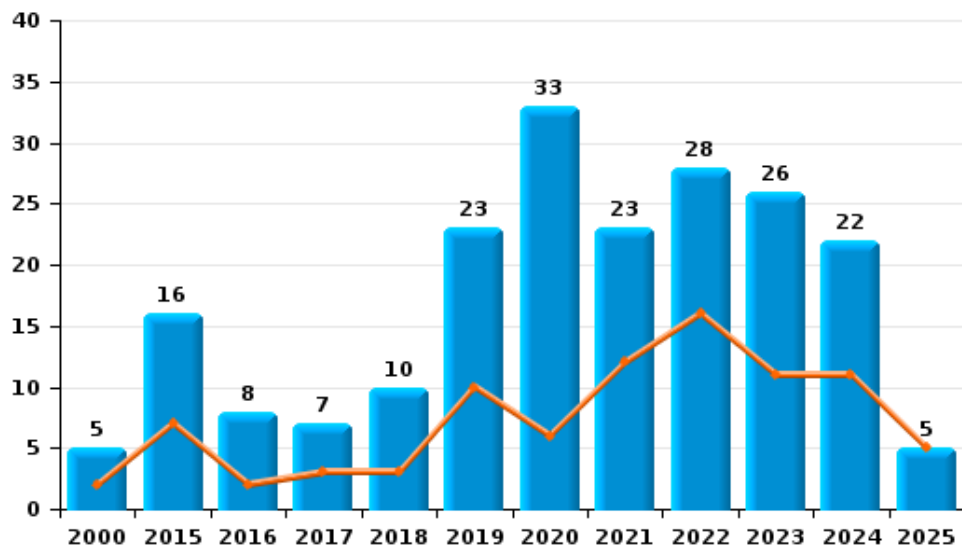
I.5. Catégorie des infractions : Fraude (top 5 des infractions au niveau national 2024)

Herenthout

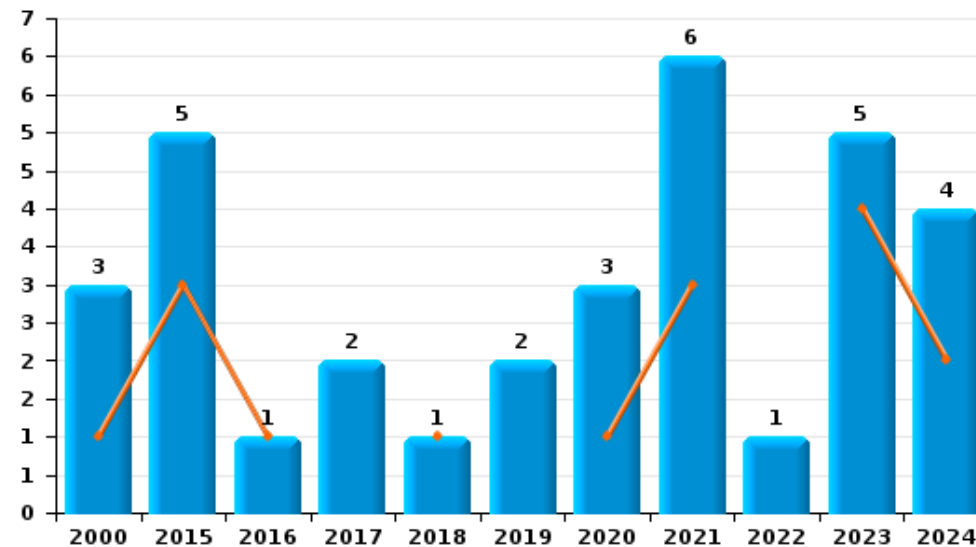
	2000	2015	2016	2017	2018	2019	2020	2021	2022	2023	2024	2025
Escroquerie	5	16	8	7	10	23	33	23	28	26	22	5
Abus de confiance et infr. apparentées	3	5	1	2	1	2	3	6	1	5	4	
Fraudes: Autres		1				1	11	7	1	4	6	1
Détournement et destruction frauduleuse	2	1			5			2	2	1		
Infr. liées à l'insolvabilité		2	1		1				2	2	1	
Grivèlerie			1			1		1			1	2
Recel	2	1			1	1						
Total	12	26	11	9	18	28	47	39	34	38	34	8



Escroquerie



Abus de confiance et infr. apparentées



FPF/DGR/DRI/BIPOL - Statistiques policières de criminalité (date de clôture: 31/10/2025)

Les données pour les années 2001 jusqu'à 2014 ne sont plus publiées mais restent disponibles sur demande auprès du service BIPOL.

Les données pour 2025 ne concernent que le 1er semestre.

STATISTIQUES POLICIERES DE CRIMINALITE

LIEU DE PERPETRATION: COMMUNE

Herenthout

PARTIE II : FIGURES CRIMINELLES / PHENOMENES



Herenthout

FC Vol moyen de transport

	2000	2015	2016	2017	2018	2019	2020	2021	2022	2023	2024	2025
Vol de voiture	21	7	4	1	3	2	1		1	1		1
Vol de moto	2									1		
Carjacking					1							
Homejacking	1											
Vol dans les garages	1		1									
Vol de vélomoteur	3	2	1	1	6	1	2	2	1	1	1	
Vol de vélo	9	37	16	25	16	19	7	8	8	17	11	4

FC Cambriolage

	2000	2015	2016	2017	2018	2019	2020	2021	2022	2023	2024	2025
Cambriolage dans habitation	71	44	17	23	19	36	14	14	12	36	14	
Cambriolage ds entreprise ou commerce	10	9	23	21	8	7	3	5	2	1	5	
Cambriolage ds service public ou bâtiment administ	7	1	3	7		1	1	2	3		3	1
Vol au bélier											1	
Cambriolage dans bâtiment (total)	86	54	43	51	27	44	18	21	17	37	22	1



FC Vol autre

	2000	2015	2016	2017	2018	2019	2020	2021	2022	2023	2024	2025
Vol à main armée	3		1				1				1	
Vol avec violence sans arme	2	4	1	4	2	4		2			1	
Vol dans ou sur un véhicule	23	11	9	6	9	13	5	1	4	1	1	5
Vol d'armes et explosifs	1					2		2	2			
Arrachage de sac à main		1										
Vol à l'arraché	1	1		2		1	1		1	1		
Vol à la tire	1	4	2	1	2	1	1	1				
Vol à l'étalage	6	8	5	5	19	12	8	16	11	6	12	12
Vol par ruse	1		1	1								
Vol de métaux	2			1	2			2		2		
Vol sur les chantiers	1	1	3	6	5	1	2	1	2		2	1
Vol d'animaux		1		2		1	1			1		
Vol de cargaison			1						1			

Criminalité ICT

	2000	2015	2016	2017	2018	2019	2020	2021	2022	2023	2024	2025
Fraude de cartes de paiements		1	3	3					1	1		
Phishing				1	1		4	1			1	2
Skimming				1								

FC Autre

	2000	2015	2016	2017	2018	2019	2020	2021	2022	2023	2024	2025
Violence contre les métiers d'intérêt général		1		2				1				
Graffiti				1								
Dégradation de voiture	3	4	2	3	4	7	1	5	3	2	3	2
Rixe au couteau									1			



PH Violence intrafamiliale (VIF)

	2000	2015	2016	2017	2018	2019	2020	2021	2022	2023	2024	2025
VIF: physique, dans le couple	6	9	10	10	10	9	5	7	10	4	7	2
VIF: physique, envers des descendants		1	5		1	2	1	2	1	1	1	1
VIF: physique, envers d'autres membres	3	1	2	3	2	2	2	1			4	2
VIF: sexuelle, dans le couple								1				
VIF: sexuelle, envers des descendants			2									
VIF: psychique, dans le couple	5	4	3	3		5	3	6	4	4	4	5
VIF: psychique, envers des descendants										1		
VIF: psychique, envers d'autres membres		1	1							1		
VIF: économique, dans le couple						2	1	2		1		
VIF: économique, envers d'autres membres	1		1	1				1				

PH Hormones et dopage

	2000	2015	2016	2017	2018	2019	2020	2021	2022	2023	2024	2025
Dopage humain		1								1		
Engraissement illégal								1				

PH Drogues

	2000	2015	2016	2017	2018	2019	2020	2021	2022	2023	2024	2025
Vente de cocaïne		1	1		1	1	1	1		1		
Import-export de cocaïne						1						
Production de drogues synthétiques							1	1			1	
Import-export de drogues synthétiques											1	
Vente de drogues synthétiques		3	1		1			3	1	1	1	3
Production de cannabis (culture)				1			1	1	1	1		

PH Traite des êtres humains

	2000	2015	2016	2017	2018	2019	2020	2021	2022	2023	2024	2025
TEH - exploitation sexuelle									1	1		



PH Violence dans l'espace public

	2000	2015	2016	2017	2018	2019	2020	2021	2022	2023	2024	2025
Violence physique (transport public)	1									1		
Violence physique (voie publique)	6	3	6	4	5	5	2	7	5	3	7	3
Violence physique (autre endroit public)		1				1						
Violence physique (endroit accessible au public)	6	4	4	4	2	4	4	5	4	1	6	1
Violence sexuelle (voie publique)			1					3	1			
Violence sexuelle (autre endroit public)												1
Violence sexuelle (endroit accessible au public)								1	2			1
Violence psychique (transport public)									2			1
Violence psychique (voie publique)	3	2	3	2	7	5	3	3	2	4	3	1
Violence psychique (endroit accessible au public)	5	1	3	2	2	2	4	1	2	3	1	
Vol à main armée (voie publique)											1	
Vol à main armée (endroit accessible au public)			1				1					
Vol avec violence sans arme (voie publique)	1	2		1		1						
Vol avec violence sans arme (endr. acces. au pub.)			1	2	1			1			1	

PH Autre

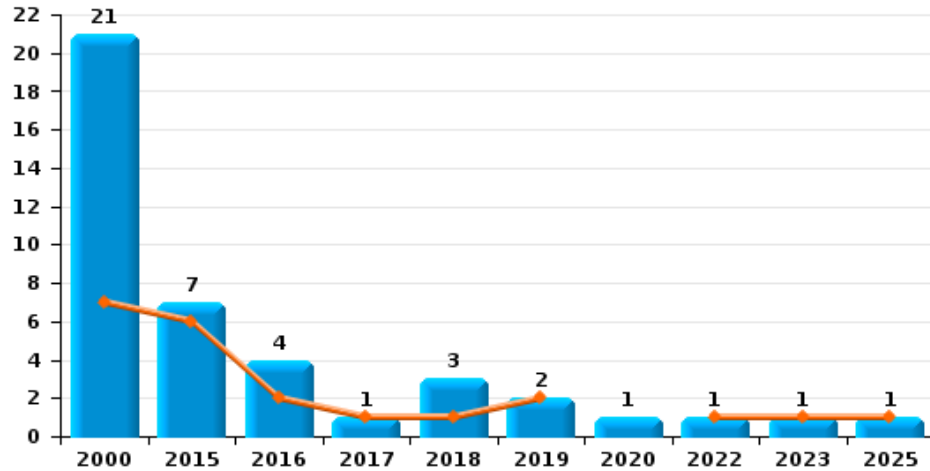
	2000	2015	2016	2017	2018	2019	2020	2021	2022	2023	2024	2025
Cyberharcèlement			1	1		1	1	1	2	1		2
Fraude à l'identité	1	1	1		2	1	1	1	3		1	1



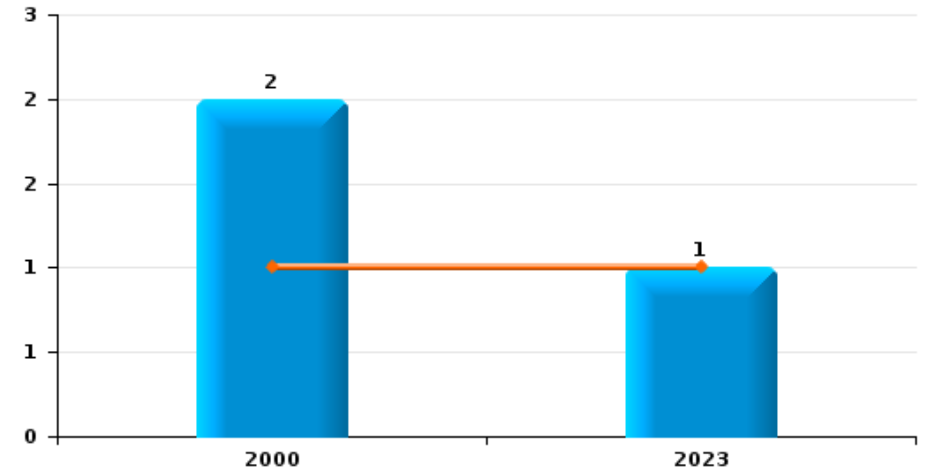
Herenthout

Année	■
Semestre 1	■

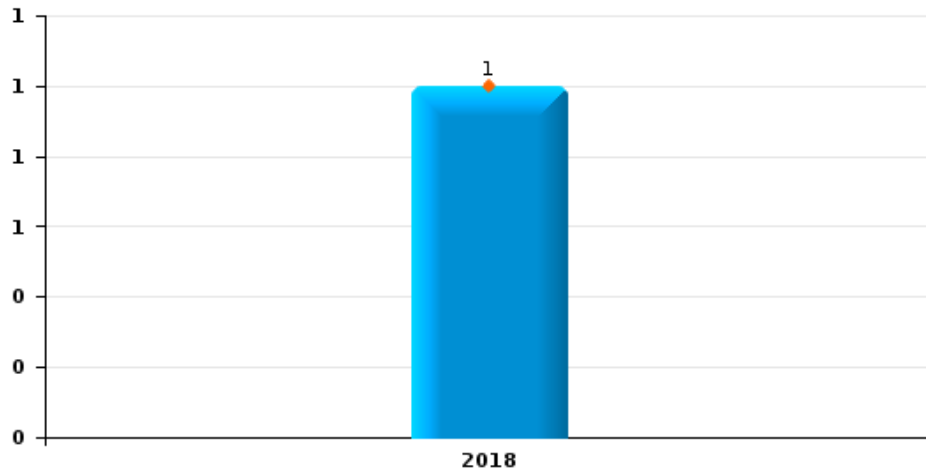
Vol de voiture



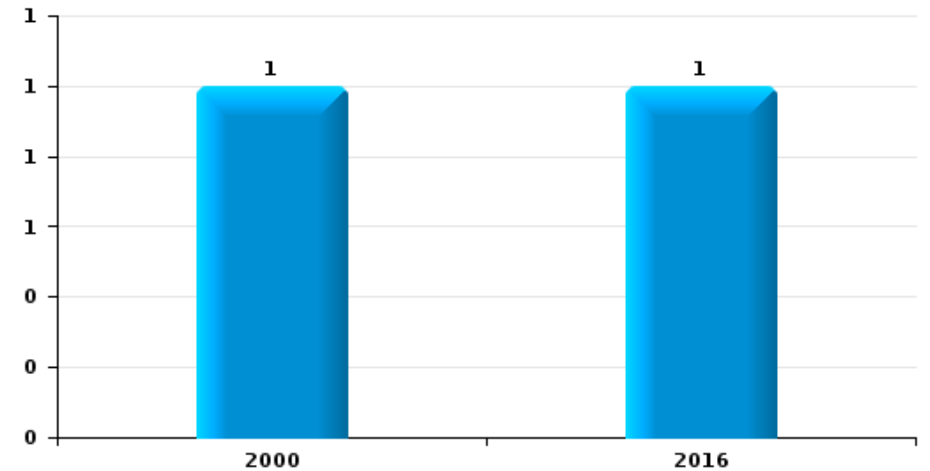
Vol de moto



Carjacking



Vol dans les garages

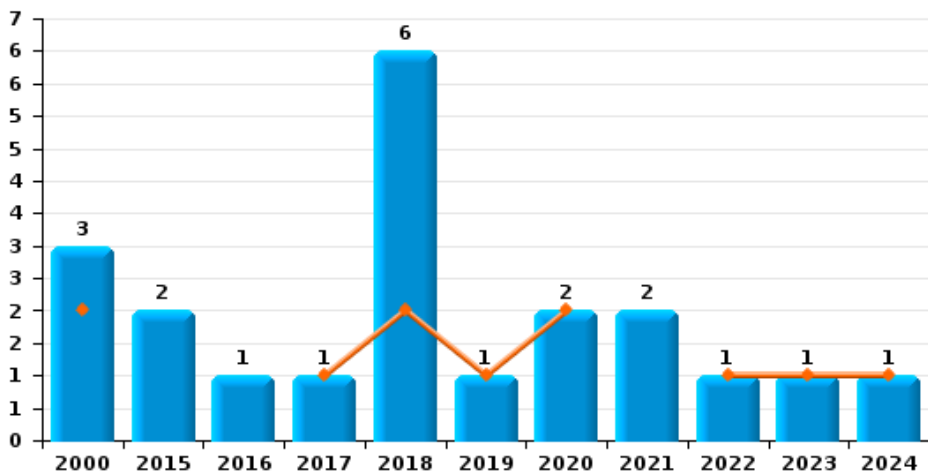




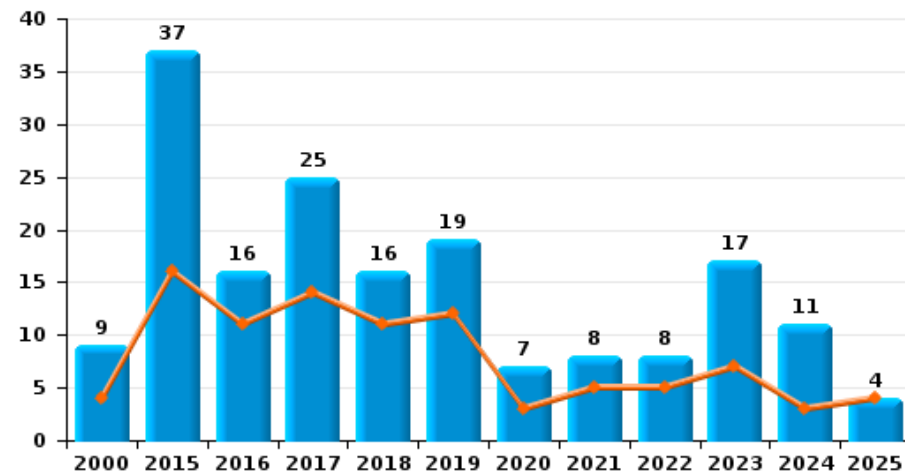
Herenthout

Année ■
Semestre 1 ■

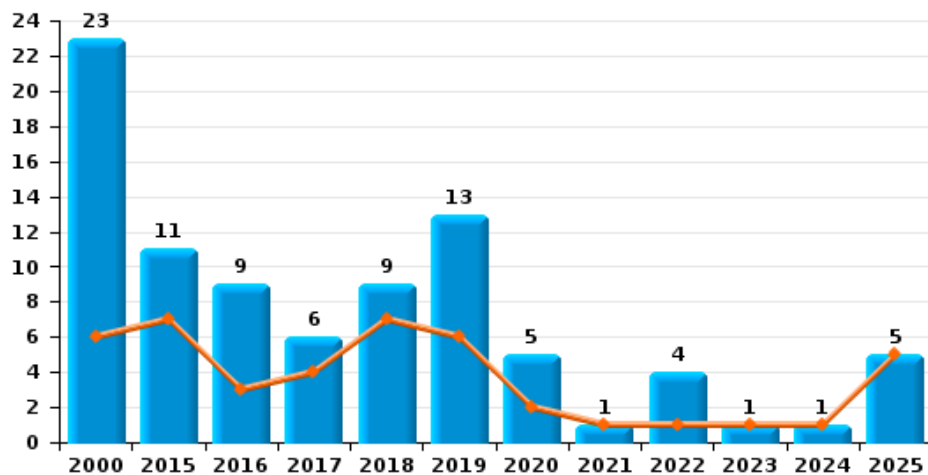
Vol de vélomoteur



Vol de vélo



Vol dans ou sur un véhicule

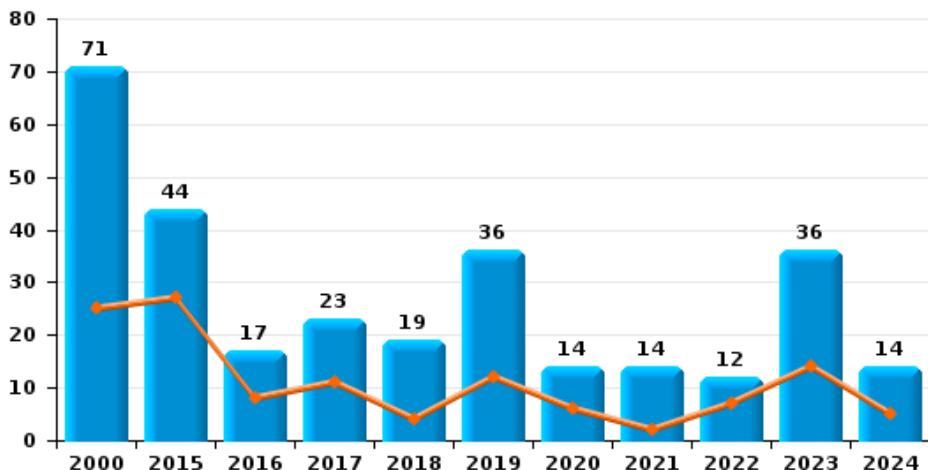




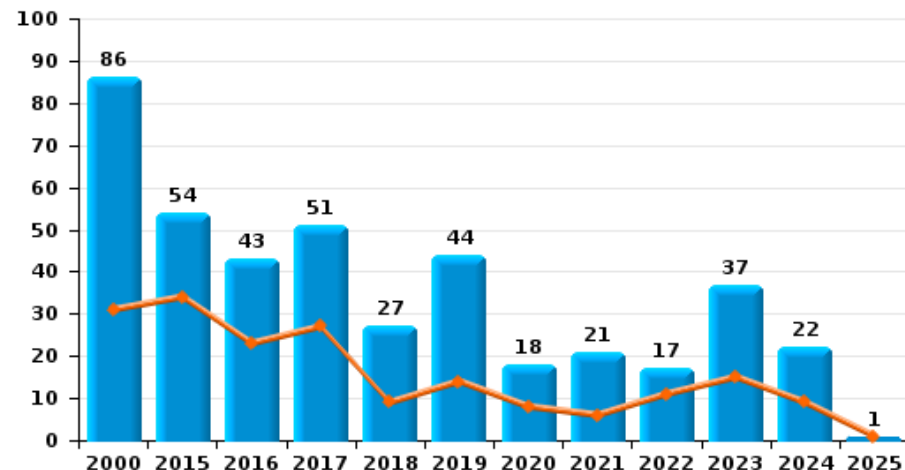
Herenthout



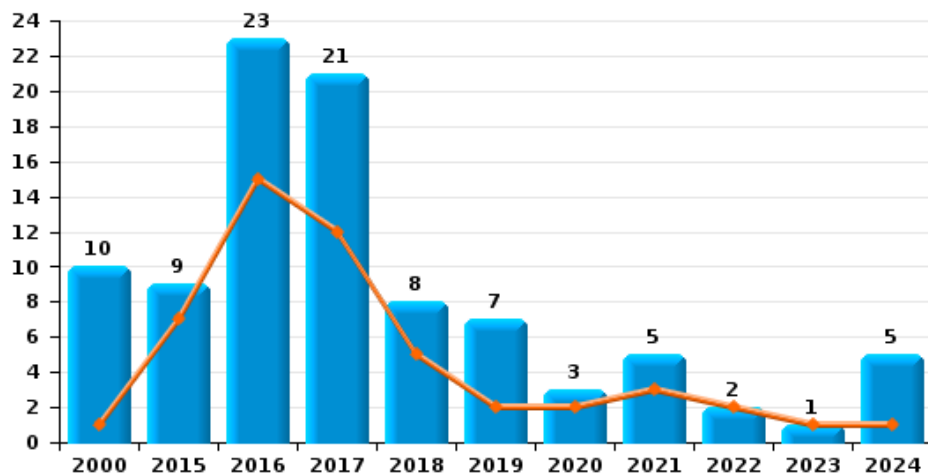
Cambrilage dans habitation



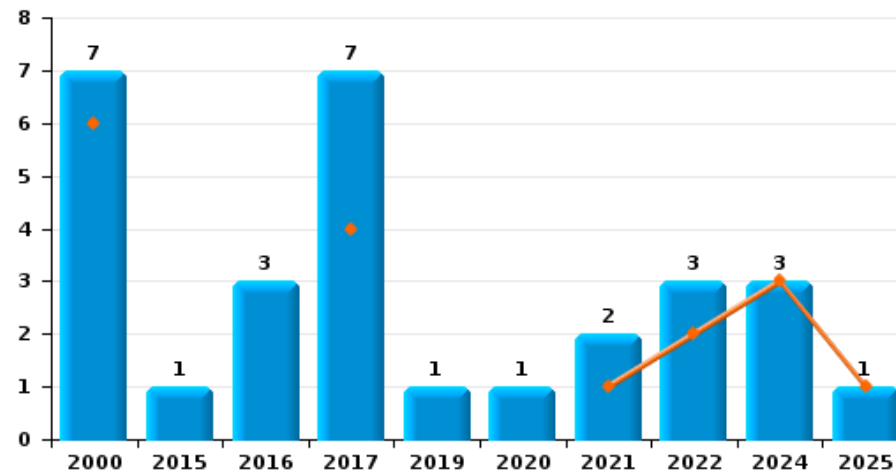
Cambrilage dans bâtiment (total)



Cambrilage ds entreprise ou commerce



Cambrilage ds service public ou bâtiment administratif

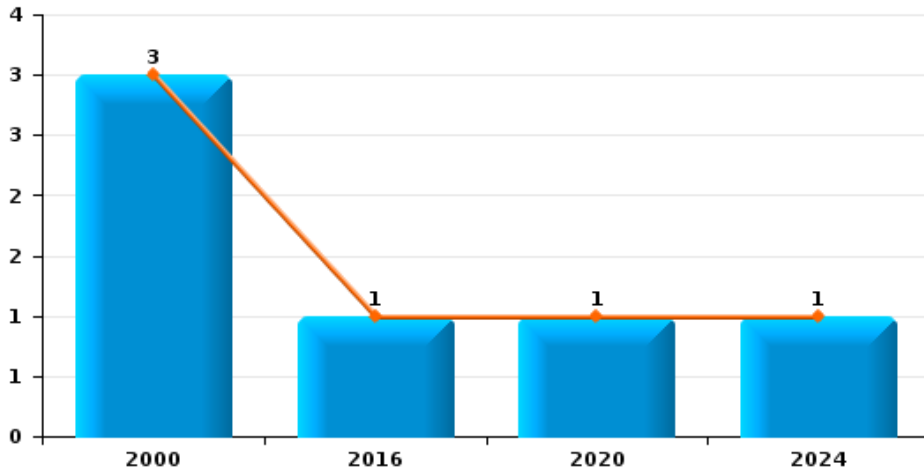




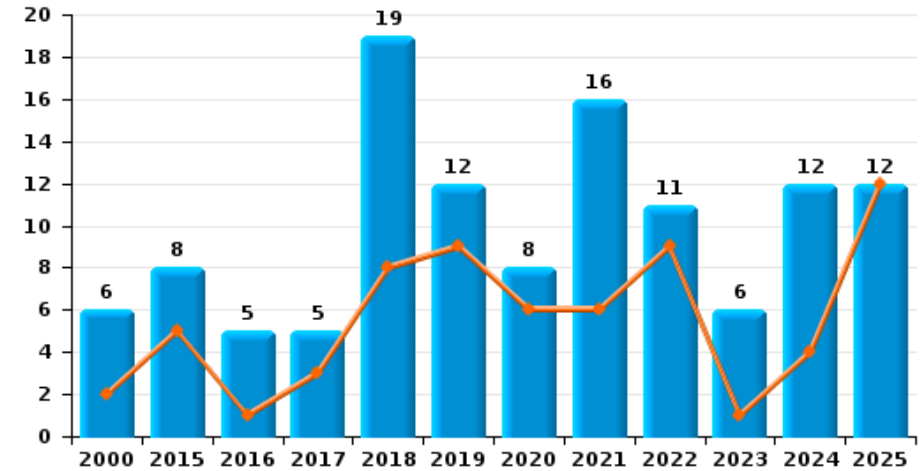
Herenthout



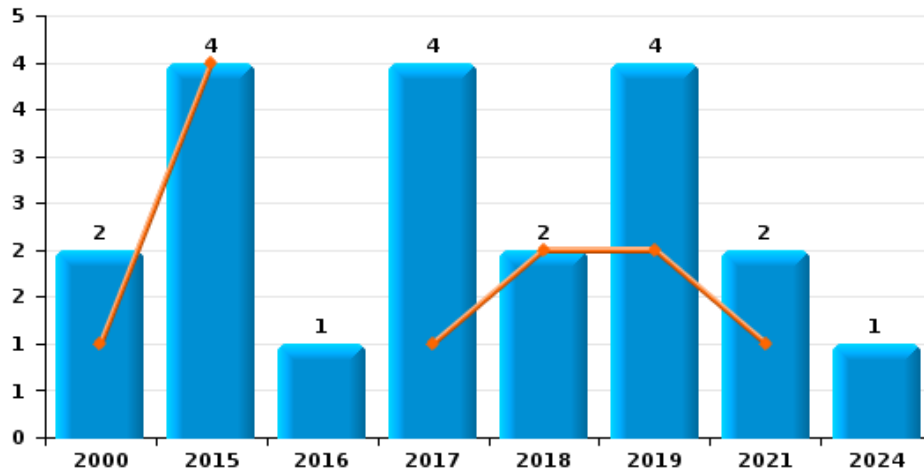
Vol à main armée



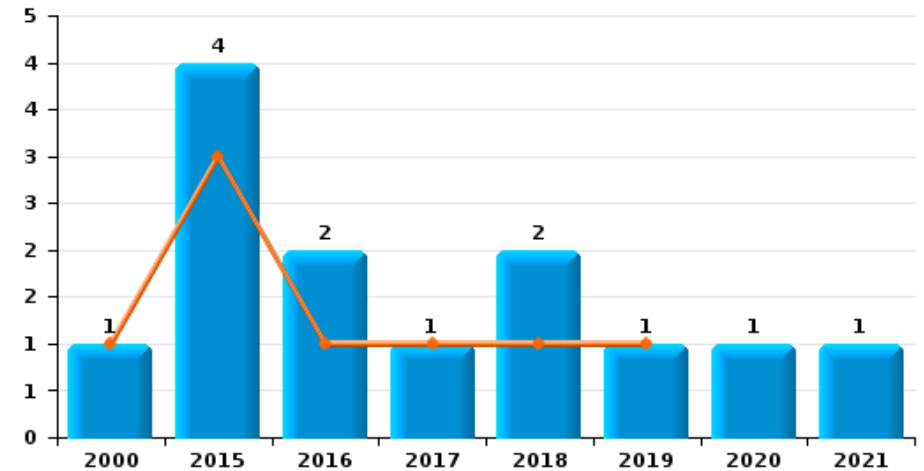
Vol à l'étalage



Vol avec violence sans arme



Vol à la tire

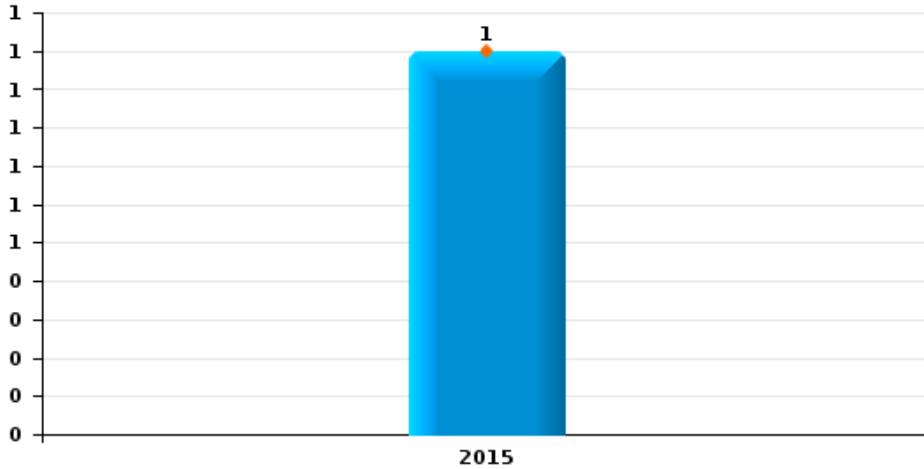




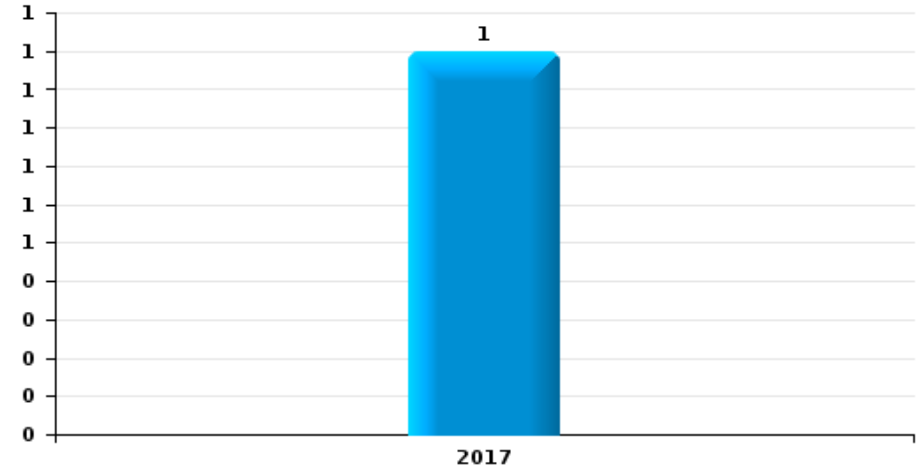
Herenthout

Année	■
Semestre 1	■

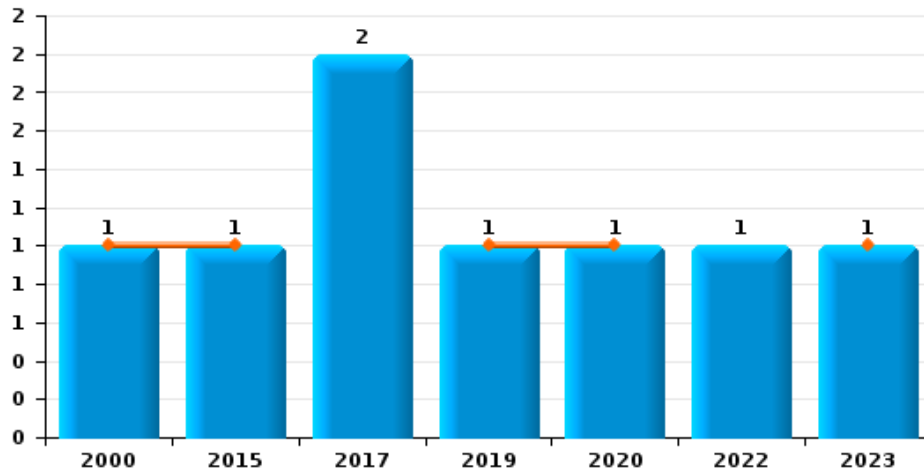
Arrachage de sac à main



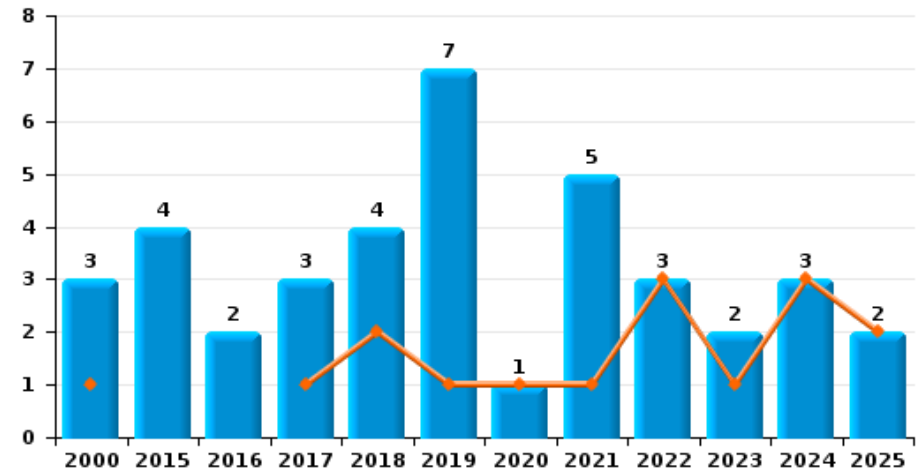
Graffiti



Vol à l'arraché



Dégradation de voiture





Herenthout

FC Vol moyen de transport

		2000	2015	2016	2017	2018	2019	2020	2021	2022	2023	2024	2025
Vol de voiture	Trim 1	1	5	1	1	1	1			1	1		
	Trim 2	6	1	1			1						1
	Trim 3	7		1		1							
	Trim 4	7	1	1		1		1					
	Total	21	7	4	1	3	2	1			1	1	
Vol de moto	Trim 1										1		
	Trim 2	1											
	Trim 4	1											
	Total	2									1		
Carjacking	Trim 1					1							
	Total					1							
Homejacking	Trim 2	1											
	Total	1											
Vol dans les garages	Trim 4	1		1									
	Total	1		1									
Vol de vélomoteur	Trim 1	2				1		1		1	1	1	
	Trim 2				1	1	1	1					
	Trim 3					3			1				
	Trim 4	1	2	1		1		1					
	Total	3	2	1	1	6	1	2	2	1	1	1	
Vol de vélo	Trim 1	3	7	7	7	7	6	1	3	4	3	1	2
	Trim 2	1	9	4	7	4	6	2	2	1	4	2	2
	Trim 3	3	11	3	6	5	2	3	1	2	4	5	
	Trim 4	2	10	2	5		5	1	2	1	6	3	
	Total	9	37	16	25	16	19	7	8	8	17	11	4



FC Cambriolage

		2000	2015	2016	2017	2018	2019	2020	2021	2022	2023	2024	2025
Cambriolage dans habitation	Trim 1	6	19	6	8	3	10	4	2	7	7	4	
	Trim 2	19	8	2	3	1	2	2			7	1	
	Trim 3	19	6	1	4	9	3	3	3	3	4	4	
	Trim 4	27	11	8	8	6	21	5	9	2	18	5	
Total		71	44	17	23	19	36	14	14	12	36	14	
Cambriolage ds entreprise ou commerce	Trim 1		3	12	7	4	2		2		1	1	
	Trim 2	1	4	3	5	1		2	1	2			
	Trim 3	6	1	2	4	2		1	1			3	
	Trim 4	3	1	6	5	1	5		1			1	
Total		10	9	23	21	8	7	3	5	2	1	5	
Cambriolage ds service public ou bâtiment administ	Trim 1	2								1		3	1
	Trim 2	4			4				1	1			
	Trim 3	1		2	3		1		1	1			
	Trim 4		1	1				1					
Total		7	1	3	7		1	1	2	3		3	1
Vol au bélier	Trim 3											1	
Total												1	
Cambriolage dans bâtiment (total)	Trim 1	8	22	18	15	7	12	4	4	8	8	8	1
	Trim 2	23	12	5	12	2	2	4	2	3	7	1	
	Trim 3	25	7	5	11	11	4	4	5	4	4	7	
	Trim 4	30	13	15	13	7	26	6	10	2	18	6	
Total		86	54	43	51	27	44	18	21	17	37	22	1



FC Vol autre

		2000	2015	2016	2017	2018	2019	2020	2021	2022	2023	2024	2025
Vol à main armée	Trim 1			1				1				1	
	Trim 2	3											
	Total	3		1				1				1	
Vol avec violence sans arme	Trim 1		3			2	1						
	Trim 2	1	1		1		1		1				
	Trim 3				1							1	
	Trim 4	1		1	2		2		1				
Total	2	4	1	4	2	4		2				1	
Vol dans ou sur un véhicule	Trim 1	5	3	1	1	1	3	2			1	1	
	Trim 2	1	4	2	3	6	3		1	1			5
	Trim 3	12	1	1	1		2	2		1			
	Trim 4	5	3	5	1	2	5	1		2			
Total	23	11	9	6	9	13	5	1	4	1	1	5	
Vol d'armes et explosifs	Trim 1									1			
	Trim 2	1					1		2				
	Trim 3									1			
	Trim 4						1						
Total	1					2		2	2				
Arrachage de sac à main	Trim 1		1										
Total		1											
Vol à l'arraché	Trim 1	1	1					1			1		
	Trim 2						1						
	Trim 3									1			
	Trim 4				2								
Total	1	1		2		1	1		1	1			



FC Vol autre

		2000	2015	2016	2017	2018	2019	2020	2021	2022	2023	2024	2025
Vol à la tire	Trim 1	1	2	1	1	1							
	Trim 2		1				1						
	Trim 3					1		1					
	Trim 4		1	1					1				
	Total	1	4	2	1	2	1	1	1	1			
Vol à l'étalage	Trim 1	1	3	1	2	1	7	4		9	1	3	9
	Trim 2	1	2		1	7	2	2	6			1	3
	Trim 3	1	1	3	1	3	3	1	5	2	4	1	
	Trim 4	3	2	1	1	8		1	5		1	7	
	Total	6	8	5	5	19	12	8	16	11	6	12	12
Vol par ruse	Trim 1			1	1								
	Trim 2	1											
	Total	1		1	1								
Vol de métaux	Trim 1										1		
	Trim 2	1							1		1		
	Trim 3	1			1	2			1				
	Total	2			1	2			2		2		
Vol sur les chantiers	Trim 1		1		1	3		1		1		1	1
	Trim 2			1	1							1	
	Trim 3	1		2	3	2		1	1				
	Trim 4				1		1			1			
	Total	1	1	3	6	5	1	2	1	2		2	1
Vol d'animaux	Trim 1						1						
	Trim 2		1		1						1		
	Trim 4				1			1					
	Total		1		2		1	1			1		
Vol de cargaison	Trim 4			1						1			
	Total			1						1			



Criminalité ICT

		2000	2015	2016	2017	2018	2019	2020	2021	2022	2023	2024	2025
Fraude de cartes de paiements	Trim 1		1	2									
	Trim 2				1					1			
	Trim 3			1	2								
	Trim 4										1		
Total			1	3	3					1	1		
Phishing	Trim 2					1						1	2
	Trim 3				1			3					
	Trim 4							1	1				
Total					1	1		4	1			1	2
Skimming	Trim 2				1								
Total					1								



FC Autre

		2000	2015	2016	2017	2018	2019	2020	2021	2022	2023	2024	2025
Violence contre les métiers d'intérêt général	Trim 1								1				
	Trim 2				2								
	Trim 3		1										
	Total		1		2				1				
Graffiti	Trim 3				1								
	Total				1								
Dégradation de voiture	Trim 1				1		1	1	1			2	1
	Trim 2	1				2				3	1	1	1
	Trim 3	1	1	1	1	1	1		2				
	Trim 4	1	3	1	1	1	5		2		1		
	Total	3	4	2	3	4	7	1	5	3	2	3	2
Rixe au couteau	Trim 2									1			
	Total									1			



PH Violence intrafamiliale (VIF)

		2000	2015	2016	2017	2018	2019	2020	2021	2022	2023	2024	2025
VIF: physique, dans le couple	Trim 1		2	2	4	1		2	1	3	1		2
	Trim 2		3	2		2		1	1	3		2	
	Trim 3	5	3	4	5	3	6	1	3	1	3	3	
	Trim 4	1	1	2	1	4	3	1	2	3		2	
	Total	6	9	10	10	10	9	5	7	10	4	7	2
VIF: physique, envers des descendants	Trim 1			1									1
	Trim 2			2			2	1	1	1			
	Trim 3			1							1		
	Trim 4		1	1		1			1			1	
	Total		1	5		1	2	1	2	1	1	1	1
VIF: physique, envers d'autres membres	Trim 1	1		1	1							1	2
	Trim 2	1			1		1					1	
	Trim 3	1			1	1		2	1			1	
	Trim 4		1			1	1					1	
	Total	3	1	2	3	2	2	2	1			4	2
VIF: sexuelle, dans le couple	Trim 3								1				
Total									1				
VIF: sexuelle, envers des descendants	Trim 2			1									
	Trim 3			1									
	Total			2									
VIF: psychique, dans le couple	Trim 1		2		1		1	2	1		1	2	2
	Trim 2	1		2	1		3		2		1	1	3
	Trim 3			1				1	3	1	2	1	
	Trim 4	4	2		1		1			3			
	Total	5	4	3	3		5	3	6	4	4	4	5
VIF: psychique, envers des descendants	Trim 3										1		
Total											1		



PH Violence intrafamiliale (VIF)

		2000	2015	2016	2017	2018	2019	2020	2021	2022	2023	2024	2025
VIF: psychique, envers d'autres membres	Trim 1		1										
	Trim 3			1									
	Trim 4										1		
	Total		1	1							1		
VIF: économique, dans le couple	Trim 1							1					
	Trim 2								1				
	Trim 3						1		1		1		
	Trim 4						1						
Total						2	1	2		1			
VIF: économique, envers d'autres membres	Trim 1	1											
	Trim 2				1								
	Trim 3			1									
	Trim 4								1				
Total	1		1	1					1				



PH Hormones et dopage

		2000	2015	2016	2017	2018	2019	2020	2021	2022	2023	2024	2025
Dopage humain	Trim 1		1										
	Trim 3										1		
	Total		1								1		
Engraissement illégal	Trim 3								1				
	Total								1				



PH Drogues

		2000	2015	2016	2017	2018	2019	2020	2021	2022	2023	2024	2025
Vente de cocaïne	Trim 1		1	1									
	Trim 2							1	1		1		
	Trim 4					1	1						
	Total		1	1		1	1	1	1		1		
Import-export de cocaïne	Trim 3						1						
Total							1						
Production de drogues synthétiques	Trim 1											1	
	Trim 2							1					
	Trim 3								1				
	Total							1	1			1	
Import-export de drogues synthétiques	Trim 3										1		
Total											1		
Vente de drogues synthétiques	Trim 1									1	1		3
	Trim 2		2	1					1				
	Trim 3								2				
	Trim 4		1			1						1	
	Total		3	1		1			3	1	1	1	3
Production de cannabis (culture)	Trim 2							1					
	Trim 3								1		1		
	Trim 4				1					1			
	Total				1			1	1	1	1		



PH Traite des êtres humains

		2000	2015	2016	2017	2018	2019	2020	2021	2022	2023	2024	2025
TEH - exploitation sexuelle	Trim 1										1		
	Trim 4									1			
Total										1	1		



PH Violence dans l'espace public

		2000	2015	2016	2017	2018	2019	2020	2021	2022	2023	2024	2025
Violence physique (transport public)	Trim 1	1											
	Trim 4										1		
	Total	1									1		
Violence physique (voie publique)	Trim 1		2	4	1	3			2		1	3	1
	Trim 2	2		1	2		1			1			2
	Trim 3	1	1	1		1	1	1	3	4	2	3	
	Trim 4	3			1	1	3	1	2			1	
	Total	6	3	6	4	5	5	2	7	5	3	7	3
Violence physique (autre endroit public)	Trim 4		1				1						
Total		1					1						
Violence physique (endroit accessible au public)	Trim 1	2	2	2	1		1	2	1	1		3	1
	Trim 2	2			1						1	1	
	Trim 3	2	2			1	1	2	3	3		2	
	Trim 4			2	2	1	2		1				
	Total	6	4	4	4	2	4	4	5	4	1	6	1
Violence sexuelle (voie publique)	Trim 1								1				
	Trim 3			1						1			
	Trim 4								2				
	Total			1					3	1			
Violence sexuelle (autre endroit public)	Trim 2												1
Total													1
Violence sexuelle (endroit accessible au public)	Trim 1									1			
	Trim 2												1
	Trim 3									1			
	Trim 4								1				
	Total								1	2			1



PH Violence dans l'espace public

		2000	2015	2016	2017	2018	2019	2020	2021	2022	2023	2024	2025
Violence psychique (transport public)	Trim 2									2			1
	Total									2			1
Violence psychique (voie publique)	Trim 1	1	1	2		1	2	2	2	1	1		1
	Trim 2		1			2	1				2	1	
	Trim 3			1	1	2	1			1	1	1	
	Trim 4	2			1	2	1	1	1			1	
	Total	3	2	3	2	7	5	3	3	2	4	3	1
Violence psychique (endroit accessible au public)	Trim 1	2					1	1			2		
	Trim 2				1		1			1			
	Trim 3	2		1		1		2				1	
	Trim 4	1	1	2	1	1		1	1	1	1		
	Total	5	1	3	2	2	2	4	1	2	3	1	
Vol à main armée (voie publique)	Trim 1											1	
	Total											1	
Vol à main armée (endroit accessible au public)	Trim 1			1				1					
	Total			1				1					
Vol avec violence sans arme (voie publique)	Trim 1		1				1						
	Trim 2		1										
	Trim 3				1								
	Trim 4	1											
	Total	1	2		1		1						
Vol avec violence sans arme (endr. acces. au pub.)	Trim 1					1							
	Trim 2				1								
	Trim 3											1	
	Trim 4			1	1				1				
	Total			1	2	1			1			1	



PH Autre

		2000	2015	2016	2017	2018	2019	2020	2021	2022	2023	2024	2025
Cyberharcèlement	Trim 1				1			1		1			1
	Trim 2								1	1	1		1
	Trim 3						1						
	Trim 4			1									
	Total			1	1		1	1	1	1	2	1	
Fraude à l'identité	Trim 1					1							
	Trim 2												1
	Trim 3	1	1			1			1	1		1	
	Trim 4			1			1	1		2			
	Total	1		1		2	1	1	1	1	3		1



Herenthout

2024

FC Vol moyen de transport

	Fév	Mar	Avr	Juin	Juil	Août	Sep	Oct	Déc	Total
Vol de vélomoteur		1								1
Vol de vélo	1		1	1	2	2	1	1	2	11

FC Cambriolage

	Jan	Fév	Mar	Avr	Juil	Août	Sep	Nov	Déc	Total
Cambriolage dans habitation	1	3		1			4	1	4	14
Cambriolage ds entreprise ou commerce		1			1	1	1		1	5
Cambriolage ds service public ou bâtiment administ			3							3
Vol au bélier							1			1
Cambriolage dans bâtiment (total)	1	4	3	1	1	1	5	1	5	22

FC Vol autre

	Jan	Fév	Mar	Avr	Juil	Oct	Nov	Déc	Total
Vol à main armée			1						1
Vol avec violence sans arme					1				1
Vol dans ou sur un véhicule			1						1
Vol à l'étalage	1	2		1	1	1	2	4	12
Vol sur les chantiers			1	1					2

Criminalité ICT

	Juin	Total
Phishing	1	1



FC Autre

	Fév	Mar	Avr	Total
Dégradation de voiture	1	1	1	3

PH Violence intrafamiliale (VIF)

	Jan	Mar	Avr	Mai	Juin	Juil	Août	Oct	Nov	Déc	Total
VIF: physique, dans le couple				1	1	2	1	2			7
VIF: physique, envers des descendants										1	1
VIF: physique, envers d'autres membres	1		1				1		1		4
VIF: psychique, dans le couple	1	1	1				1				4

PH Drogues

	Jan	Août	Oct	Total
Production de drogues synthétiques	1			1
Import-export de drogues synthétiques		1		1
Vente de drogues synthétiques			1	1

PH Violence dans l'espace public

	Fév	Mar	Mai	Juil	Août	Sep	Oct	Total
Violence physique (voie publique)	2	1		1	2		1	7
Violence physique (endroit accessible au public)	3		1			2		6
Violence psychique (voie publique)			1		1		1	3
Violence psychique (endroit accessible au public)						1		1
Vol à main armée (voie publique)		1						1
Vol avec violence sans arme (endr. acces. au pub.)				1				1

PH Autre

	Juil	Total
Fraude à l'identité	1	1



2025

FC Vol moyen de transport

	Mar	Avr	Juin	Total
Vol de voiture		1		1
Vol de vélo	2	1	1	4

FC Cambriolage

	Fév	Total
Cambriolage ds service public ou bâtiment administ	1	1
Cambriolage dans bâtiment (total)	1	1

FC Vol autre

	Jan	Fév	Mar	Avr	Juin	Total
Vol dans ou sur un véhicule					5	5
Vol à l'étalage	4	3	2	3		12
Vol sur les chantiers			1			1

Criminalité ICT

	Juin	Total
Phishing	2	2

FC Autre

	Fév	Juin	Total
Dégradation de voiture	1	1	2



PH Violence intrafamiliale (VIF)

	Jan	Fév	Mar	Mai	Juin	Total
VIF: physique, dans le couple		1	1			2
VIF: physique, envers des descendants	1					1
VIF: physique, envers d'autres membres	1	1				2
VIF: psychique, dans le couple	2			1	2	5

PH Drogues

	Jan	Mar	Total
Vente de drogues synthétiques	1	2	3

PH Violence dans l'espace public

	Fév	Mar	Avr	Mai	Juin	Total
Violence physique (voie publique)		1		1	1	3
Violence physique (endroit accessible au public)		1				1
Violence sexuelle (autre endroit public)			1			1
Violence sexuelle (endroit accessible au public)				1		1
Violence psychique (transport public)			1			1
Violence psychique (voie publique)	1					1

PH Autre

	Jan	Avr	Mai	Total
Cyberharcèlement	1		1	2
Fraude à l'identité		1		1

STATISTIQUES POLICIERES DE CRIMINALITE

LIEU DE PERPETRATION: COMMUNE

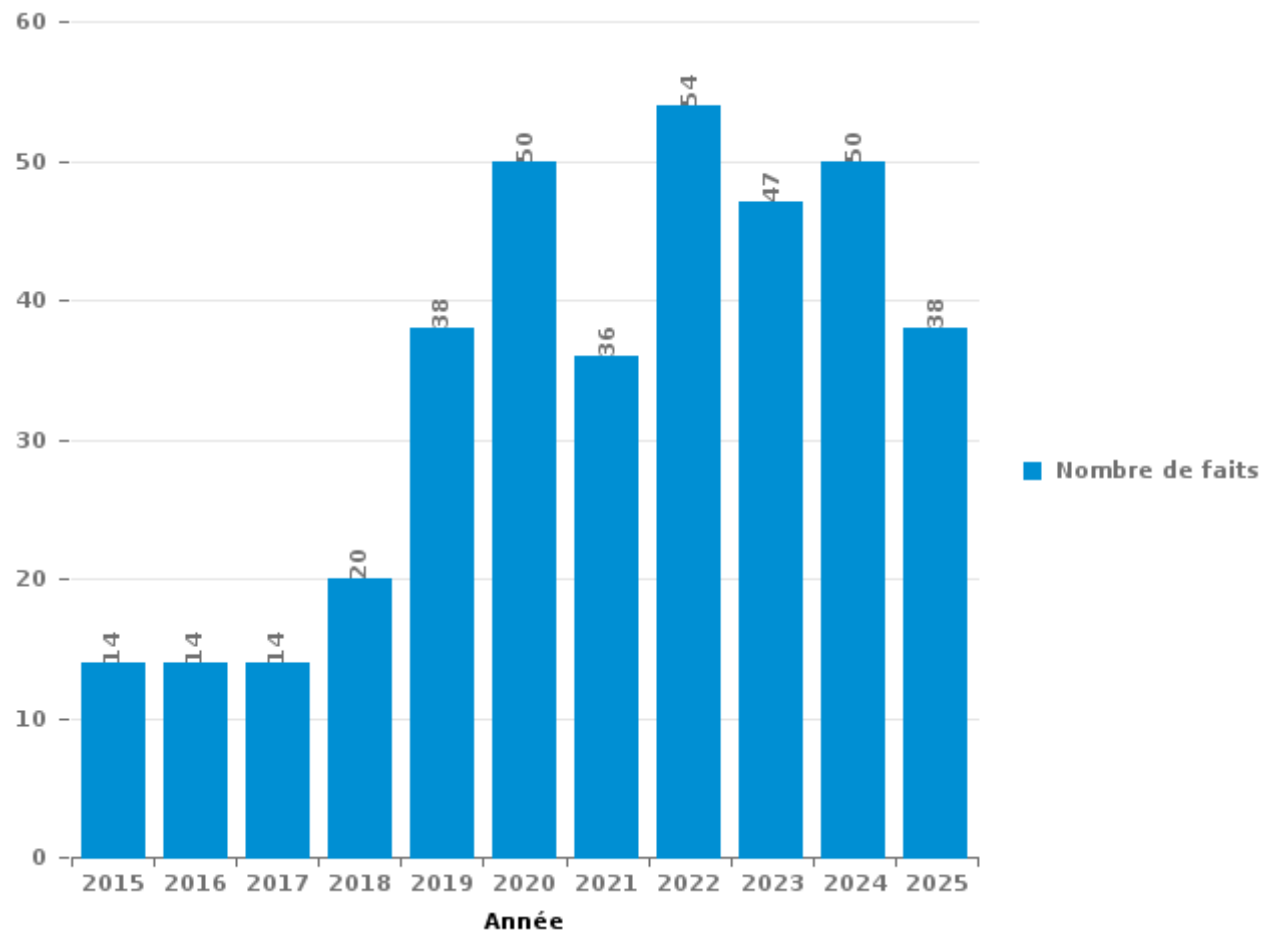
Herenthout

PARTIE III : ICT



Herenthout

Nombre total de délits avec un élément ICT/online, depuis 2015





Criminalité ICT/online au sens strict

Infractions (exhaustif)

	2015	2016	2017	2018	2019	2020	2021	2022	2023	2024	2025
Code pénal social: Infr. contre foi publique en droit pénal social: Faux en informatique				1							
Criminalité informatique: Faux en informatique:			1	1	4	6	1	4	1		
Criminalité informatique: Fraude informatique:	3	7	6	10	11	17	11	22	22	35	33
Criminalité informatique: Hacking:	2			1	5	6	2	1			
Criminalité informatique: Sabotage:	1										
Infr. contre autres valeurs morales et sentiments: Violation de communication par particulier:		3	1								
Total:	6	10	8	13	20	29	14	27	23	35	33

Figures criminelles (à considérer spécifiquement – ne pas additionner avec d'autres éléments – risque de double comptage!)

	2015	2016	2017	2018	2020	2021	2022	2023	2024	2025
Fraude de cartes de paiements	1	3	3				1	1		
Phishing			1	1	4	1			1	2
Skimming			1							



Criminalité ICT/online au sens large

Infractions (uniquement si code-fait existe)

	2015	2016	2017	2018	2019	2020	2021	2022	2023	2024	2025
Fraude: Escroquerie: Fraude par internet	9	3	3	8	19	29	21	26	22	15	4
Infr. contre les mœurs: Voyeurisme: Diffusion enregistrement nudité ou intimité			1		2						
Total:	9	3	4	8	21	29	21	26	22	15	4

Figures criminelles (à considérer spécifiquement – ne pas additionner avec d'autres éléments – risque de double comptage!)

	2016	2017	2019	2020	2021	2022	2023	2025
Cyberharcèlement	1	1	1	1	1	2	1	2

STATISTIQUES POLICIERES DE CRIMINALITE

LIEU DE PERPETRATION: COMMUNE

Herenthout

PARTIE IV : DESTINATION LIEU



Herenthout

Vol et extorsion

	2000	2015	2016	2017	2018	2019	2020	2021	2022	2023	2024	2025
Habitation: maison	79	54	19	21	19	32	16	14	14	28	11	
Voie publique	26	32	15	13	32	14	8	2	8	9	8	3
Magasin	19	11	10	10	24	14	10	17	14	7	14	11
Entreprise	4	7	24	13	7	5	7	2	2	2	6	
Parking	8	12	10	5	6	9	4	5	3	5	3	2
Horeca	3	5	7	19	1	3	2	1	2			
Inconnue	3	2	1	3	7	4	3	5	2	2	5	4
Habitation: non précisée	1	4	1	4	8	3	3	3	2	4	3	1
Habitation: appartement	2	6	2	6	5	4		3	3	4		1
Habitation: dépendances	5	1	2	4	7	2	2	2		8	2	
Habitation: allée	11	4	1	2	5	6	1			1		2
Autre	1	3	3	4	1	2	4	2			3	1
Chantier	1	1	3	6	5	1	1	1	2		2	1
Culture et loisirs	1	2	4	4	1	3	1	1		1	4	
Habitation: garage	4	1	1	3	1	3		1		5	1	1
Infrastructure sportive	4	1	2		1	1		5	1		3	1
Terrain	3	1	2	1	3	2			2	2		2
Emplacement de vélo		2	2	2	2		1	1		3	3	
Maison de repos			3	5					6			
Institution d'enseignement	2						1	2	1		5	1
Habitation: autre	4	1			2	2	1					
Cimetière	1				1	4		1			1	
Bâtiment administratif	4			2								
Service			3				1	1				
Station essence	1				1		1				1	1
Arrêt de bus / tram		2	1					1				
Edifice religieux / lieu du culte	2			1					1			
Stade		3				1						
Service public	1			1					1			
Guichet automatique	1			1								
Moyen de transport: voiture				1		1						
Aéroport		1										
Médecin / dentiste / pharmacien									1			
Moyen de transport: camion		1										
Total	191	157	116	131	139	116	67	70	65	81	75	32

FPF/DGR/DRI/BIPOL - Statistiques policières de criminalité (date de clôture: 31/10/2025)

Les données pour les années 2001 jusqu'à 2014 ne sont plus publiées mais restent disponibles sur demande auprès du service BIPOL.

Les données pour 2025 ne concernent que le 1er semestre.



Herenthout

Dégradation de la propriété

	2000	2015	2016	2017	2018	2019	2020	2021	2022	2023	2024	2025
Voie publique	16	3	2	2	2	7	1	3	5	2		3
Habitation: résidence principale	5	3	1	2	7	4	3	3	4	2	4	1
Parking	6		1	3	5	2						2
Institution d'enseignement	9								1			
Habitation: allée	5							1		1		1
Habitation: jardin	8											
Entreprise	3				3		1					
Autre	1	1						1	1			
Habitation: non précisée			1	1	1				1			
Inconnue	1			1				1				1
Infrastructure sportive					1							1
Magasin	1						1		1			
Moyen de transport: voiture	1			1		1						
Terrain		2							1			
Chantier												2
Culture et loisirs								1				1
Edifice religieux / lieu du culte				2								
Habitation: dépendances	1											1
Habitation: résidence secondaire	1							1				
Service						1				1		
Aéroport		1										
Banque / institution financière	1											
Horeca					1							
Service public						1						
Station essence										1		
Total	59	10	5	12	20	16	6	11	14	7	10	8

FPF/DGR/DRI/BIPOL - Statistiques policières de criminalité (date de clôture: 31/10/2025)

Les données pour les années 2001 jusqu'à 2014 ne sont plus publiées mais restent disponibles sur demande auprès du service BIPOL.

Les données pour 2025 ne concernent que le 1er semestre.



Herenthout

Infractions contre l'intégrité physique

	2000	2015	2016	2017	2018	2019	2020	2021	2022	2023	2024	2025
Habitation	13	10	19	14	15	16	9	16	13	7	14	5
Voie publique	5	3	4	3	6	6	2	9	7	3	8	3
Horeca	4	1	1		1	3		2			4	
Inconnue	1	2	1	2	1	1						2
Culture et loisirs	1	1	1	2	1		1		1		1	
Terrain		2	1			2				1	2	
Infrastructure sportive	1					1		2			1	1
Parking		1	1			1	1		1		1	
Habitation: allée		1				2		1				
Institution d'enseignement	1	1						2				
Entreprise			1		1				1			
Habitation: jardin		1		1						1		
Edifice religieux / lieu du culte									2			
Magasin							1	1				
Moyen de transport: autobus / autocar	1									1		
Station essence										1		1
Autre					1							
Banque / institution financière				1								
Bâtiment administratif				1								
Hôpital							1					
Total	27	23	29	24	26	32	15	33	25	14	31	12

FPF/DGR/DRI/BIPOL - Statistiques policières de criminalité (date de clôture: 31/10/2025)

Les données pour les années 2001 jusqu'à 2014 ne sont plus publiées mais restent disponibles sur demande auprès du service BIPOL.

Les données pour 2025 ne concernent que le 1er semestre.

STATISTIQUES POLICIERES DE CRIMINALITE

LIEU DE PERPETRATION: COMMUNE

Herenthout

PARTIE V : OBJETS ET MOYENS DE TRANSPORT

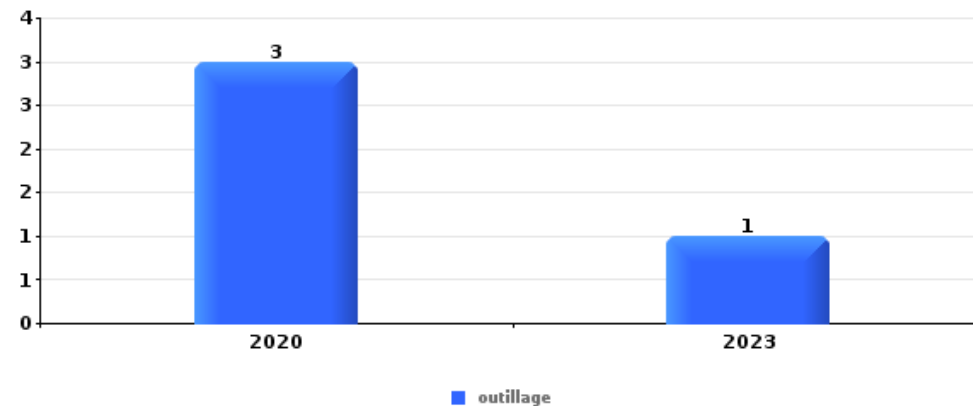


Herenthout

Vol dans ou sur un véhicule

Top 5 Objets volés (sbd nombre de faits)

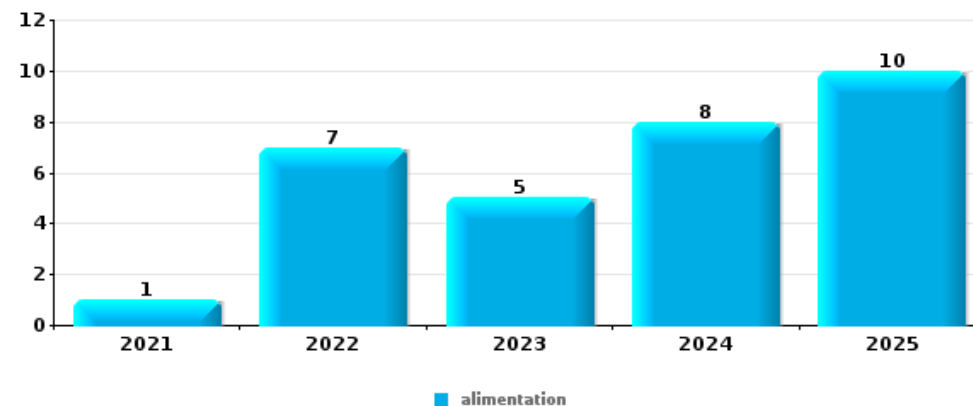
	2020	2021	2022	2023	2024	2025
1 outillage	3			1		
2 carte bancaire / carte de crédit			1			2
3 lunettes / verres de contact						2
4 argent			1			
4 carte d'identité / passeport			1			
4 document véhicule				1		
4 multimédia	1					
4 ordinateur et accessoires					1	
4 permis de conduire			1			
4 plaque d'immatriculation	1					
4 portefeuille			1			



Vol à l'étalage

Top 5 Objets volés (sbd nombre de faits)

	2020	2021	2022	2023	2024	2025
1 alimentation		1	7	5	8	10
2 tabac	3	12	1	2	2	
3 parfum / produit de beauté			2	2		1
4 argent				1	2	
5 matériaux de construction / de chantier	1		1			
5 vêtement				1	1	

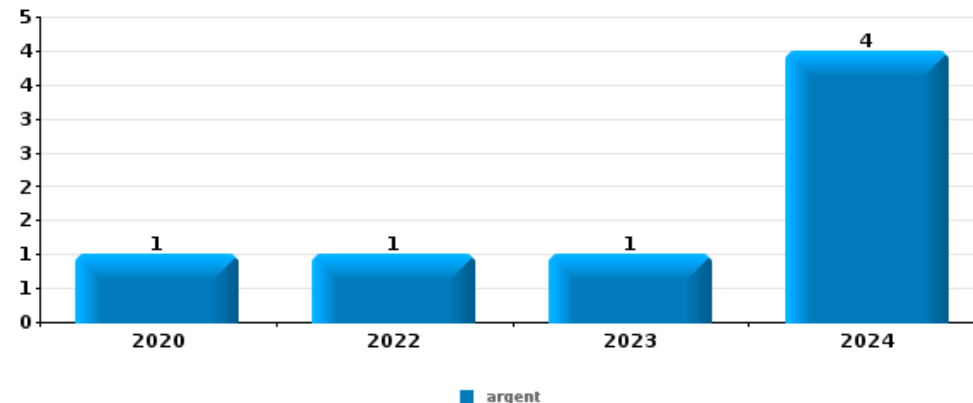




Cambrassage ds entreprise ou commerce

Top 5 Objets volés (sbd nombre de faits)

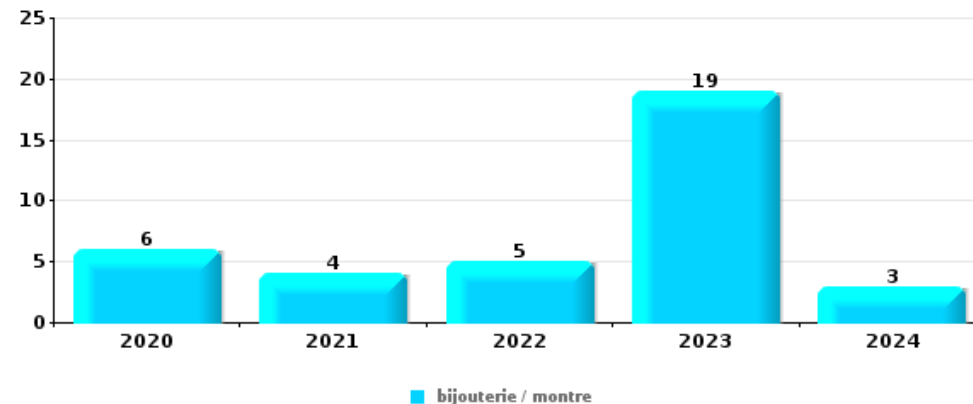
	2020	2021	2022	2023	2024	2025
1 argent	1		1	1	4	
2 coffre-fort / coffret (argent) / caisse			1		1	
2 outillage	2					
4 alimentation					1	
4 arme: arme à feu		1				
4 métaux		1				
4 parfum / produit de beauté					1	
4 pièce de moyen de transport				1		
4 tabac					1	



Cambrassage dans habitation

Top 5 Objets volés (sbd nombre de faits)

	2020	2021	2022	2023	2024	2025
1 bijouterie / montre	6	4	5	19	3	
2 argent	5	4	4	8		
3 coffre-fort / coffret (argent) / caisse	2	2	1	4		
4 ordinateur et accessoires	2	1	1		1	
5 valise / sac		1		2		



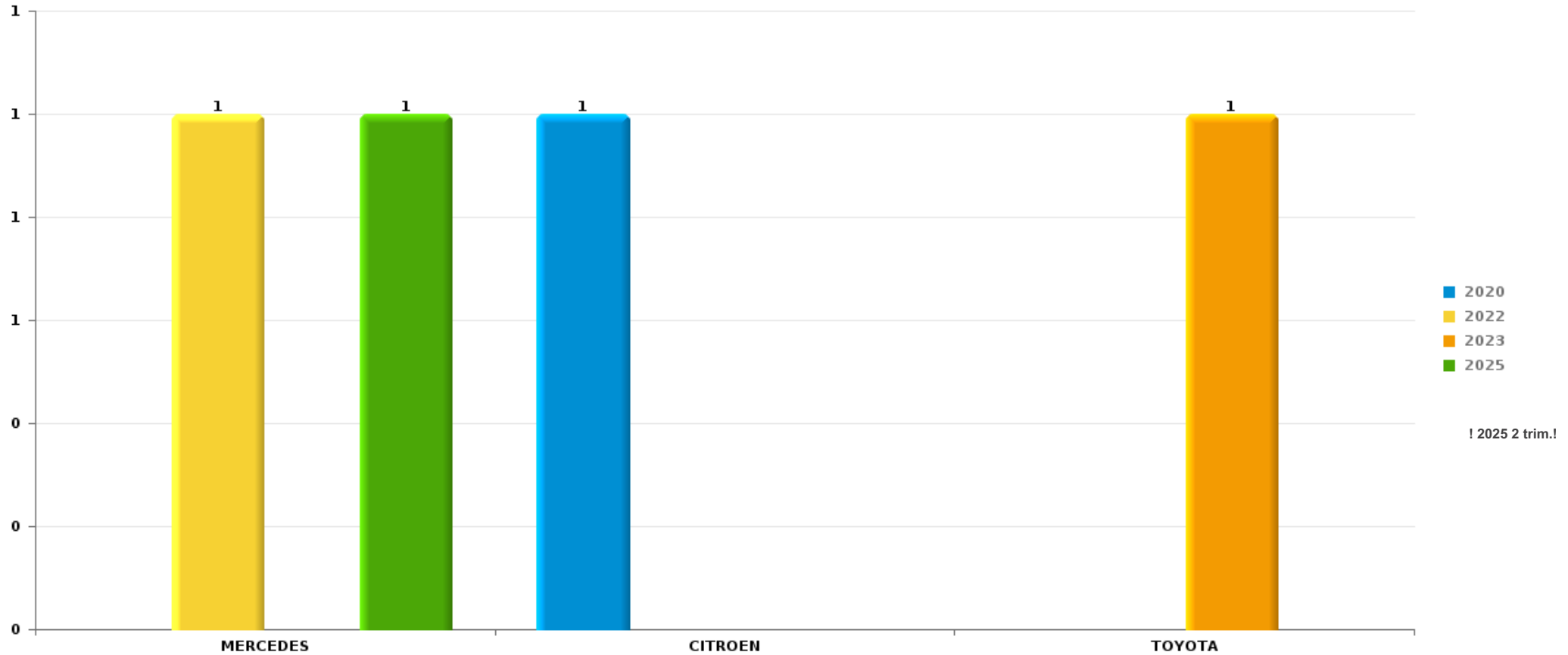
Remarque: en ce qui concerne les objets, aucun total n'est reproduit étant donné que plusieurs objets peuvent avoir été volés lors d'un même fait.



Herenthout

Vol de voiture

Nombre de voitures volées par marque (Top 5)



STATISTIQUES POLICIERES DE CRIMINALITE

LIEU DE PERPETRATION: COMMUNE

Herenthout

PARTIE VI : SUSPECTS



Partie 1: Niveau FAITS (comptage du nombre de faits pour lesquels un certain type de suspect est impliqué)

1.1. Nombre d'infractions selon le sexe des suspects identifiés (par catégorie principale)

Étant donné que, tant un suspect identifié masculin qu'un suspect identifié féminin peuvent être impliqués lors d'un même fait, il est possible que la somme des colonnes «Hommes» et «Femmes» soit supérieure à la valeur de la colonne «Total...» (voir également la note méthodologique)

Herenthout

2025

Catégorie principale / Sexe	Nombre total de faits avec au moins 1 suspect	Hommes	%	Femmes	%
Vol et extorsion	14	5	35,7%	9	64,3%
Drogues	10	7	70,0%	3	30,0%
Infr. contre l'intégrité physique	6	5	83,3%	2	33,3%
Ivresse et alcool	3	2	66,7%	1	33,3%
Registre de population	3	2	66,7%	1	33,3%
Fraude	2	1	50,0%	1	50,0%
Infr. contre autres valeurs morales et sentiments	2	2	100,0%		
Législation sur les étrangers	2	2	100,0%		
Armes et explosifs	1	1	100,0%		
Criminalité informatique	1	1	100,0%		
Infr. contre la liberté individuelle	1			1	100,0%
Infr. contre la sécurité publique	1	1	100,0%		
Infr. contre les mœurs	1	1	100,0%		
Infr. relative au statut juridique de l'enfant	1			1	100,0%
Total	48	30	62,5%	19	39,6%





1.2. Nombre d'infractions selon le sexe des suspects identifiés (par figure criminelle)

Étant donné que, tant un suspect identifié masculin qu'un suspect identifié féminin peuvent être impliqués lors d'un même fait, il est possible que la somme des colonnes «Hommes» et «Femmes» soit supérieure à la valeur de la colonne «Total...» (voir également la note méthodologique)

Herenthout

2025

FC Vol autre

Figure criminelle / Sexe	Nombre total de faits avec au moins 1 suspect identifié	Hommes	%	Femmes	%
Vol dans ou sur un véhicule	1	1	100,0%		
Vol à l'étalage	11	2	18,2%	9	81,8%
Total	PA	PA	PA	PA	PA

PH Violence intrafamiliale (VIF)

Figure criminelle / Sexe	Nombre total de faits avec au moins 1 suspect identifié	Hommes	%	Femmes	%
VIF: physique, dans le couple	1	1	100,0%		
VIF: physique, envers des descendants	1	1	100,0%		
VIF: physique, envers d'autres membres	2	1	50,0%	1	50,0%
VIF: psychique, dans le couple	2	1	50,0%	1	50,0%
Total	PA	PA	PA	PA	PA

CRIMINALITE ENREGISTREE: SUSPECTS



PH Drogues

Figure criminelle / Sexe	Nombre total de faits avec au moins 1 suspect identifié	Hommes	%	Femmes	%
Vente de drogues synthétiques	2	1	50,0%	1	50,0%
Total	PA	PA	PA	PA	PA

PH Violence dans l'espace public

Figure criminelle / Sexe	Nombre total de faits avec au moins 1 suspect identifié	Hommes	%
Violence physique (voie publique)	1	1	100,0%
Violence sexuelle (autre endroit public)	1	1	100,0%
Total	PA	PA	PA

PH Autre

Figure criminelle / Sexe	Nombre total de faits avec au moins 1 suspect identifié	Hommes	%
Cyberharcèlement	1	1	100,0%
Total	PA	PA	PA



1.3. Nombre d'infractions selon l'âge des suspects identifiés (par catégorie principale)

Étant donné que, tant un suspect identifié mineur qu'un suspect identifié majeur peuvent être impliqués lors d'un même fait, il est possible que la somme des colonnes «Mineur» et «Majeur» soit supérieure à la valeur de la colonne «Total...» (voir également la note méthodologique)

Herenthout

2025

Catégorie principale / Âge	Nombre total de faits avec au moins 1 suspect identifié	Mineur	%	Majeur	%
Vol et extorsion	14	1	7,1%	14	100,0%
Drogues	10			10	100,0%
Infr. contre l'intégrité physique	6	1	16,7%	5	83,3%
Ivresse et alcool	3			3	100,0%
Registre de population	3			3	100,0%
Fraude	2			2	100,0%
Infr. contre autres valeurs morales et sentiments	2	1	50,0%	2	100,0%
Législation sur les étrangers	2	1	50,0%	2	100,0%
Armes et explosifs	1			1	100,0%
Criminalité informatique	1			1	100,0%
Infr. contre la liberté individuelle	1			1	100,0%
Infr. contre la sécurité publique	1	1	100,0%		
Infr. contre les mœurs	1			1	100,0%
Infr. relative au statut juridique de l'enfant	1			1	100,0%
Total	48	5	10,4%	46	95,8%



1.4. Nombre d'infractions selon l'âge des suspects identifiés (par figure criminelle)

Étant donné que, tant un suspect identifié mineur qu'un suspect identifié majeur peuvent être impliqués lors d'un même fait, il est possible que la somme des colonnes «Mineur» et «Majeur» soit supérieure à la valeur de la colonne «Total...»
(voir également la note méthodologique)

Herenthout

2025

FC Vol autre

Figure criminelle / Âge	Nombre total de faits avec au moins 1 suspect identifié	Mineur	%	Majeur	%
Vol dans ou sur un véhicule	1	1	100,0%	1	100,0%
Vol à l'étalage	11			11	100,0%
Total	PA	PA	PA	PA	PA

PH Violence intrafamiliale (VIF)

Figure criminelle / Âge	Nombre total de faits avec au moins 1 suspect identifié	Mineur	%	Majeur	%
VIF: physique, dans le couple	1			1	100,0%
VIF: physique, envers des descendants	1	1	100,0%		
VIF: physique, envers d'autres membres	2	1	50,0%	1	50,0%
VIF: psychique, dans le couple	2			2	100,0%
Total	PA	PA	PA	PA	PA

PH Drogues

Figure criminelle / Âge	Nombre total de faits avec au moins 1 suspect identifié	Majeur	%
Vente de drogues synthétiques	2	2	100,0%
Total	PA	PA	PA

CRIMINALITE ENREGISTREE: SUSPECTS



PH Violence dans l'espace public

Figure criminelle / Âge	Nombre total de faits avec au moins 1 suspect identifié	Majeur	%
Violence physique (voie publique)	1	1	100,0%
Violence sexuelle (autre endroit public)	1	1	100,0%
Total	PA	PA	PA

PH Autre

Figure criminelle / Âge	Nombre total de faits avec au moins 1 suspect identifié	Majeur	%
Cyberharcèlement	1	1	100,0%
Total	PA	PA	PA



Partie 2: Niveau SUSPECTS-FAIT (comptage du nombre de combinaisons suspect-fait)

2.1. Nombre de suspects-fait selon le sexe des suspects identifiés (TOP 5 des catégories principales)

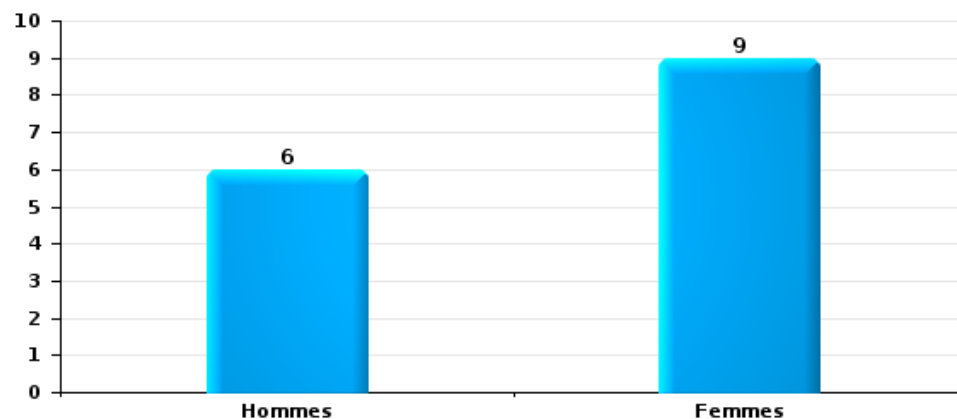
Lorsqu'un même suspect a commis plusieurs faits durant la période considérée, il est aussi comptabilisé plusieurs fois (voir également la note méthodologique)

Herenthout

2025

Vol et extorsion

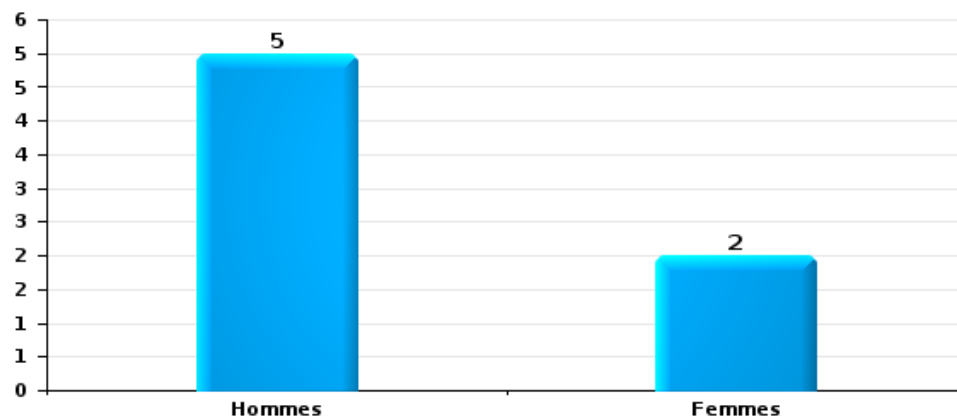
Nombre de suspects-fait selon le sexe





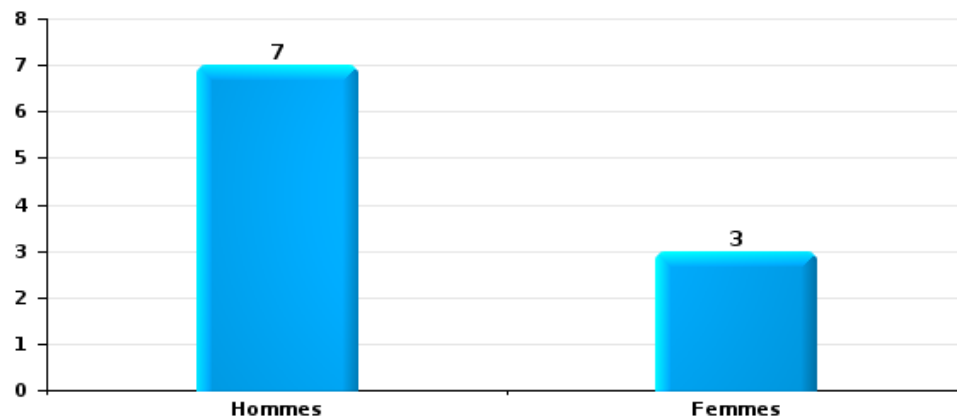
Infr. contre l'intégrité physique

Nombre de suspects-fait selon le sexe



Drogues

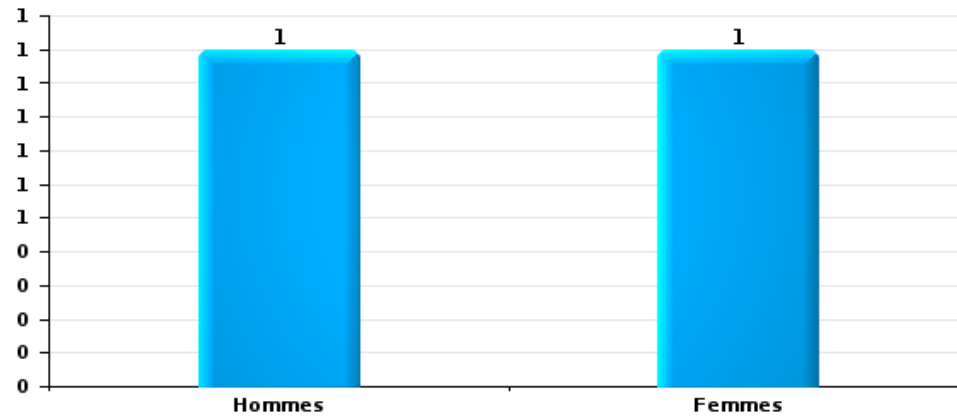
Nombre de suspects-fait selon le sexe





Fraude

Nombre de suspects-fait selon le sexe





2.2. Nombre de suspects-fait selon le sexe des suspects identifiés (TOP 5 des figures criminelles)

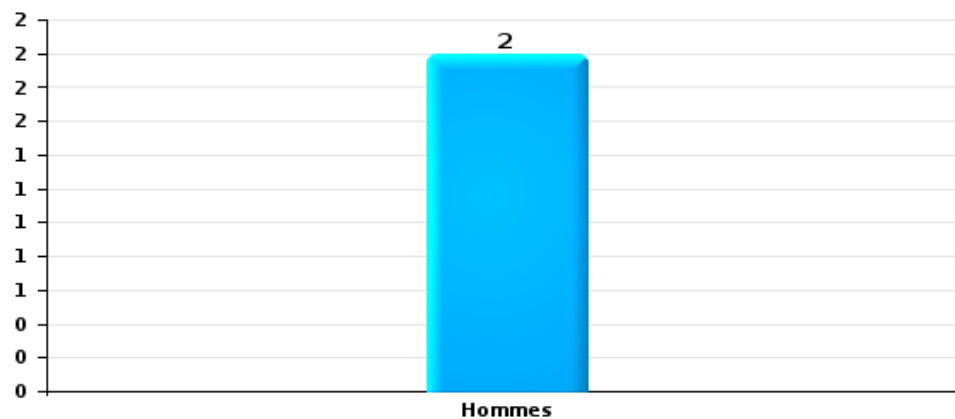
Lorsqu'un même suspect a commis plusieurs faits durant la période considérée, il est aussi comptabilisé plusieurs fois (voir également la note méthodologique)

Herenthout

2025

Vol dans ou sur un véhicule

Nombre de suspects-fait selon le sexe





2.3. Nombre de suspects-fait selon l'âge des suspects identifiés (TOP 5 des catégories principales)

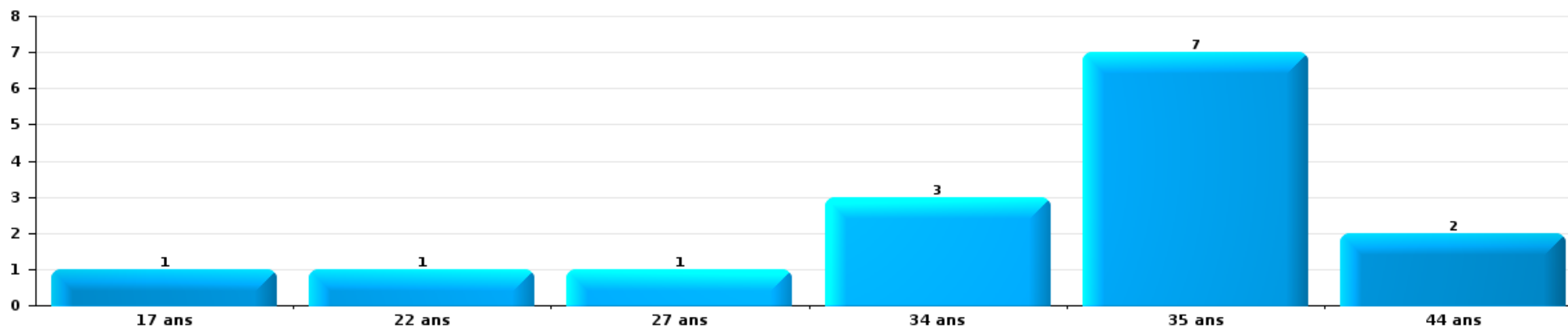
1) Lorsqu'un même suspect a commis plusieurs faits durant la période considérée, il est aussi comptabilisé plusieurs fois, qu'il ait le même âge ou non – 2) Les suspects au-dessous de 14 ans et à partir de 90 ans ne sont pas repris dans le tableau (voir également la note méthodologique)

Herenthout

2025

Vol et extorsion

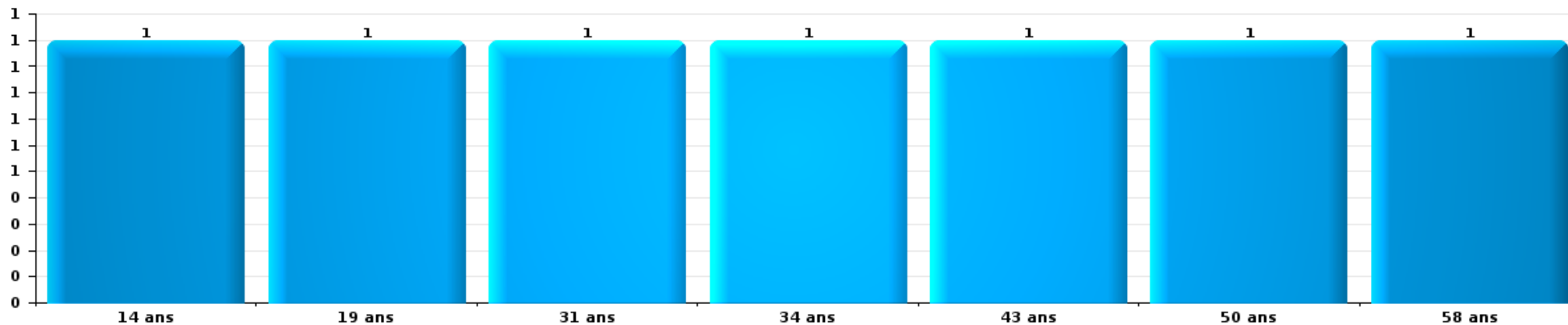
Nombre de suspects-fait par âge (chronologique)





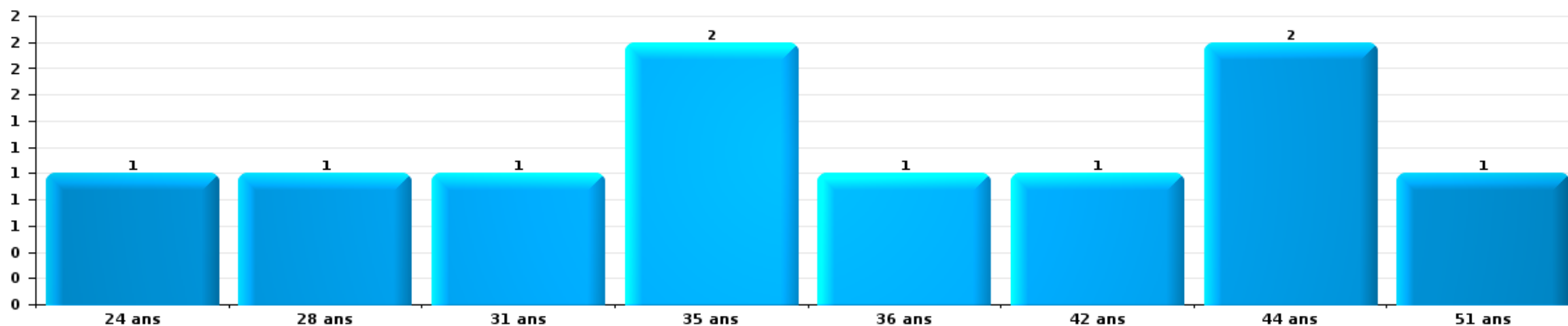
Infr. contre l'intégrité physique

Nombre de suspects-fait par âge (chronologique)



Drogues

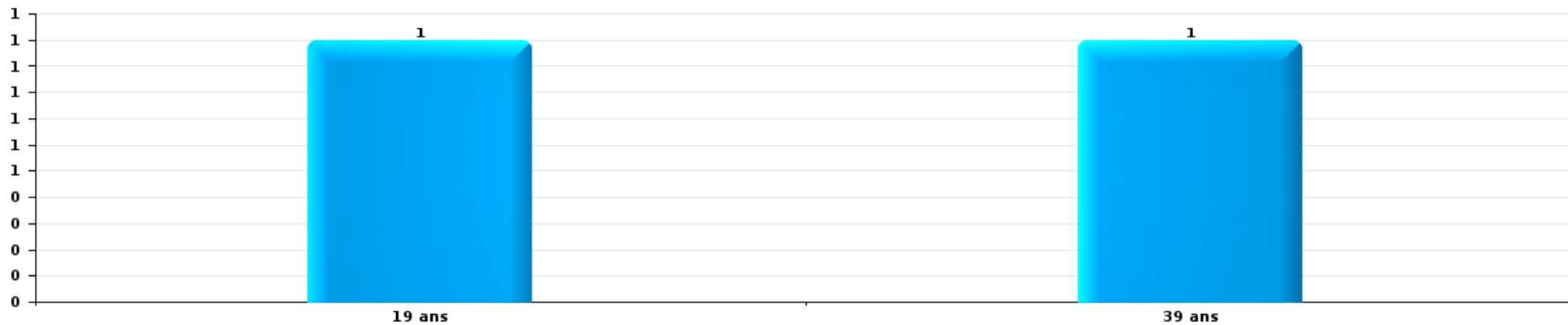
Nombre de suspects-fait par âge (chronologique)





Fraude

Nombre de suspects-fait par âge (chronologique)





2.4. Nombre de suspects-fait selon l'âge des suspects identifiés (TOP 5 des figures criminelles)

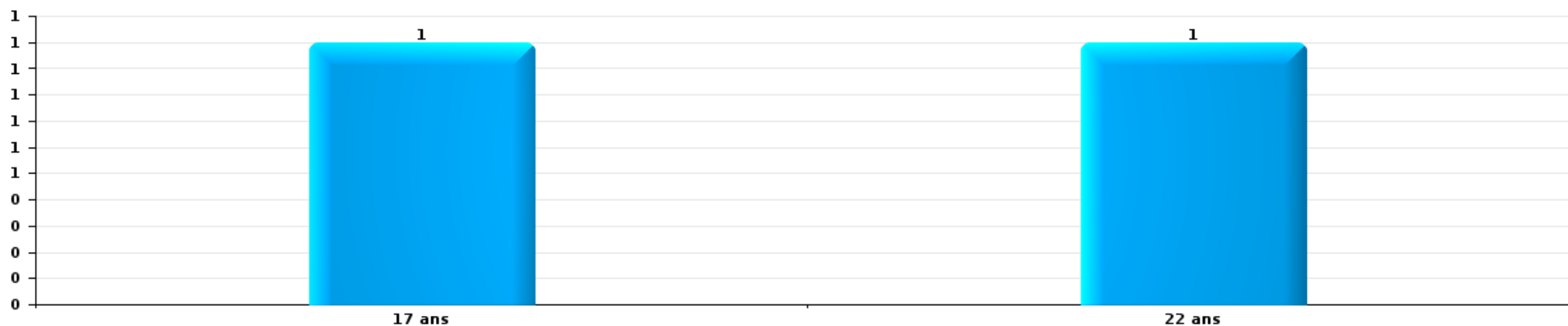
1) Lorsqu'un même suspect a commis plusieurs faits durant la période considérée, il est aussi comptabilisé plusieurs fois, qu'il ait le même âge ou non – 2) Les suspects au-dessous de 14 ans et à partir de 90 ans ne sont pas repris dans le tableau (voir également la note méthodologique)

Herenthout

2025

Vol dans ou sur un véhicule

Nombre de suspects-fait par âge (chronologique)



STATISTIQUES POLICIERES DE CRIMINALITE

LIEU DE PERPETRATION: COMMUNE

Herenthout

***ANNEXE I: DETAIL PAR CATEGORIE DE DELIT
CODE PENAL***



Herenthout

Infraction Code pénal

Infr. contre l'intégrité physique

			2000	2015	2016	2017	2018	2019	2020	2021	2022	2023	2024	2025
Meurtre	Empoisonnement (meurtre)	Tent.												1
	Autres	Tent.		2				1					1	
		Sous-total		2				1					1	1
Torture et maltraitance	Traitement inhumain	Acc.												1
	Traitement dégradant	Acc.											1	
		Sous-total											1	1
Coups et/ou blessures vol. en sphère familiale	Entre partenaires ou ex-partenaires	Acc.	6	8	10	8	9	9	4	6	10	4	7	2
	Lors d'un différend familial en général	Acc.	3											
	Par les parents envers un mineur	Acc.		1	4				2	1	2			
	Envers les parents	Acc.		1	1	2	1	1	2					2
	Envers d'autres ascendants directs ou collatéraux	Acc.			1				1		1			2
	Sous-total		9	10	16	10	10	13	7	9	10	4	11	3
Coups et/ou blessures vol. hors sphère familiale	Bagarres (=coups réciproques)	Acc.	3		1		2	2	1	5	1	5	2	
	Coups envers fonctionnaire de police	Acc.		1		2				1				
	Envers un mineur par une pers. ayant autorité	Acc.				1						1		
	Envers un mineur qualité de l'auteur inconnue	Acc.	1				1			3		1	1	
	Envers pers. vulnérable (qualité auteur inconnue)	Acc.				1								
	Non spécifié	Acc.	13	7	12	10	11	14	6	9	11	2	13	6
	Sous-total		17	8	13	14	14	16	7	18	12	9	16	6
Abstention coupable		Acc.		1			1							
		Sous-total		1			1							
Autres infr. volontaires. c/ l'intégrité phys.	Privation de soins à enfant ou personne vulnérable	Acc.								1				
	Administration substances nuisibles	Acc.							1					
	Entrave méchante à la circulation	Acc.								1			1	
	Voies de faits et violences légères	Acc.		1			1	1		1	2		1	1
	Sous-total			1			1	1	1	3	2		2	1
Infr. involontaires contre l'intégrité physique	Coups et/ou blessures involontaires	Acc.	1							1	1			
	Morsure de chien	Acc.		1				1		2		1		
		Sous-total	1	1				1		3	1	1		
	Total	27	23	29	24	26	32	15	33	25	14	31	12	



Infr. contre la liberté individuelle

			2000	2015	2016	2017	2018	2019	2020	2021	2022	2023	2024	2025
Prise d'otages	Acc.		1											
	Sous-total		1											
Enlèvement de mineur ou personne vulnérable	Enlèvement parental	Acc.									1		1	
		Tent.			1									
	Autre enlèvement	Tent.									1			
	Sous-total			1							2		1	
Détenion par un particulier	Acc.			1										1
	Sous-total			1										1
Total			1	1	1						2		1	1



Infr. contre les mœurs

			2000	2015	2016	2017	2018	2019	2020	2021	2022	2023	2024	2025
Viol n'ayant pas causé la mort	Victime 10a - 14a	Acc.	1											
	Victime 14a - 16a	Acc.							1					
	Victime majeure	Acc.								3				
		Sous-total		1						1	3			
Viol n'ayant pas causé la mort (nvCPS)	Victime < 16a	Acc.									3	2		
	Victime 16a - 18a	Acc.										2	1	
	Victime majeure	Acc.									1	2	1	2
		Sous-total									4	6	2	2
Attentat à la pudeur avec violence / menace	Victime majeure	Acc.			1					1				
		Sous-total			1					1				
Attentat à la pudeur sans violence / menace	Victime < 16a	Acc.			4				1	2	1			
	Victime 16a - 18a	Acc.					1							
	Victime âge inconnu	Acc.								1				
		Sous-total			4		1		1	3	1			
Atteinte intégrité sexuelle sans mort (nvCPS)	Victime < 16a	Acc.										1		
		Sous-total										1		
Pornographie enfantine	Détention	Acc.			1	1								
	Distribution	Acc.		2				1	3		1			
		Sous-total		2	1	1		1	3		1			
Incitation à la débauche	Victime mineure	Acc.		1				1						
		Sous-total		1				1						
Outrage public aux bonnes mœurs	Actions (exhibitionnisme, etc.)	Acc.		1	1		2		1	3	1			
	Ecrits, images, objets	Acc.							1					
	Exhibitionnisme (nvCPS)	Acc.												1
		Sous-total		1	1		2		2	3	1			1
Voyeurisme	Observation/enregistrement de nudité ou intimité	Tent.									1			
	Diffusion enregistrement nudité ou intimité	Acc.				1		2						
		Sous-total				1		2			1			
Voyeurisme via moyen technique ou autre (nvCPS)	Victime < 16a	Acc.									1			
		Sous-total									1			
Diffusion contenu sex. but méchant/lucrat. (nvCPS)	Victime 16a - 18a	Acc.										1		
		Sous-total										1		
Exploitation sexuelle mineurs-prostitution (nvCPS)	Incitation à la débauche/prostit. (nvCPS)	Acc.									1	1		
		Sous-total									1	1		
Images d'abus sexuels de mineurs (nvCPS)	Production/diffusion images abus sexuels (nvCPS)	Acc.										2	1	
	Détention/acquisition images abus sexuels (nvCPS)	Acc.											2	
		Sous-total										2	3	



Infr. contre les mœurs

		2000	2015	2016	2017	2018	2019	2020	2021	2022	2023	2024	2025
	Total	1	4	7	2	3	4	7	10	10	11	5	3



Infr. contre autres valeurs morales et sentiments

		2000	2015	2016	2017	2018	2019	2020	2021	2022	2023	2024	2025
Harcèlement	Acc.		13	11	7	22	33	14	13	12	14	4	5
	Sous-total		13	11	7	22	33	14	13	12	14	4	5
Violation de sépulture	Acc.							1					
	Sous-total							1					
Atteinte à l'honneur	Calomnie et diffamation	Acc.	2	4	6	1	2	3		1	1		
	Imputation calomnieuse	Acc.				1		1		1			
	Divulgation méchante	Acc.								1			
	Injures (Délit)	Acc.	1				1	1	2				
	Sous-total	6	3	4	6	2	3	5	2	3	1		
Vie privée	Violation de domicile par un particulier	Acc.		1	1				1			1	
	Sous-total	1		1	1				1			1	
Violation de communication par particulier	Acc.			3	1								
	Sous-total			3	1								
Abus faiblesses de personnes	Acc.								1			1	
	Sous-total								1			1	
Vie privée mœurs: publication identité victime	Tent.											1	
	Sous-total											1	
Occupation bien d'autrui (squatter)	Pénétrer / occuper / séjourner (bien non habité)	Acc.											1
	Sous-total												1
	Total	7	16	19	15	24	36	20	17	15	15	7	6



Infr. relative au statut juridique de l'enfant

		2000	2015	2016	2017	2018	2019	2020	2021	2022	2023	2024	2025
Non-représentation d'enfants	Par les parents	Acc.					1						1
		Sous-total					1						1
		Total					1						1



Vol et extorsion

			2000	2015	2016	2017	2018	2019	2020	2021	2022	2023	2024	2025	
Vol avec circ. aggr.	Avec violence	Acc.	2		2	2	1	2					1		
		Tent.							1					1	
	Sans violence	Acc.	56	53	43	61	41	45	19	19	21	33	22		5
		Tent.	28	27	26	19	9	12	10	9	7	16	10		
Sous-total			86	80	71	84	51	59	30	28	28	49	34	5	
Vol sans circ. aggr.	Avec violence	Acc.		2			1								
	Sans violence, Vol à la tire	Acc.	1	4	2	1	2	1	1	1					
	Sans violence, Vol d'usage	Acc.			1								1		
	Sans violence, Vol domestique	Acc.		1	1	1	2		2	2	4				
	Sans violence	Acc.	57	66	40	45	80	51	33	36	32	32	39		26
	Tent.	1		1				2		1	1		1	1	
Sous-total			59	73	45	47	85	54	36	40	37	32	41	27	
Vol non spécifié		Acc.	28	1				1							
		Tent.	17	1			2		1						
Sous-total			45	2			2	1	1						
Extorsion		Acc.		1			1	1		2					
		Tent.	1	1				1							
Sous-total			1	2			1	2		2					
Total			191	157	116	131	139	116	67	70	65	81	75	32	



Fraude

			2000	2015	2016	2017	2018	2019	2020	2021	2022	2023	2024	2025
Blanchiment d'argent	Acc.							1	11	7	1	3	6	1
	Tent.											1		
	Sous-total							1	11	7	1	4	6	1
Recel	Recel simple	Acc.	1	1				1						
	Recel qualifié	Acc.	1			1								
	Sous-total		2	1		1	1							
Grivèlerie	Carburant / lubrifiant	Acc.			1					1			1	1
	Boissons et aliments	Acc.						1						
	Voiture de location	Acc.												1
	Sous-total			1				1		1			1	2
Détournement et destruction frauduleuse	Cel frauduleux	Acc.	1	1			2			1	1			
	D'argent, de papiers, etc.	Tent.	1											
	D'objets saisis	Acc.					2				1	1		
	Non spécifié	Acc.					1			1				
Sous-total		2	1			5			2	2	1			
Escroquerie	Fraude par internet	Acc.		7	1	3	8	18	27	18	26	21	15	4
		Tent.		2	2			1	2	3		1		
	Escroquerie sans internet	Acc.		6	3	3	2	4	4	2	1	4	7	1
		Tent.		1	2	1					1			
	Non spécifié	Acc.	4											
	Tent.	1												
Sous-total		5	16	8	7	10	23	33	23	28	26	22	5	
Tromperie	Marchandises vendues / travail fourni	Acc.		1										
	Sous-total			1										
Abus de confiance et infr. apparentées	Abus de confiance	Acc.	1	5	1	2	1	2	3	4	1	4	3	
	Abus des faiblesses	Acc.	2							2		1	1	
	Sous-total		3	5	1	2	1	2	3	6	1	5	4	
Infr. liées à l'insolvabilité	Par le débiteur	Acc.					1				1	2		
	Non spécifié	Acc.		2	1						1		1	
	Sous-total			2	1		1				2	2	1	
Total			12	26	11	9	18	28	47	39	34	38	34	8

FPF/DGR/DR1/BIPOL - Statistiques policières de criminalité (date de clôture: 31/10/2025)
 Les données pour les années 2001 jusqu'à 2014 ne sont plus publiées mais restent disponibles sur demande auprès du service BIPOL.
 Les données pour 2025 ne concernent que le 1er semestre.



Dégradation de la propriété

			2000	2015	2016	2017	2018	2019	2020	2021	2022	2023	2024	2025
Incendie volontaire	Dans lieu habité (de jour)	Acc.	1											
	Dans un autre lieu (de jour)	Acc.		2						1	3			
	Dans un autre lieu (de nuit)	Acc.						1			1			
		Sous-total		1	2				1		1	4		
Incendie involontaire		Acc.	5	1	1		6		3	1	1			
		Sous-total	5	1	1		6		3	1	1			
Destruction, dénaturation, dégradation	Avec circ. aggr.	Acc.	2			1								
	Non spécifié	Acc.	16	1		3	7	6	3	4	1	3	2	4
		Sous-total	18	1		4	7	6	3	4	1	3	2	4
Vandalisme	Sur véhicules	Acc.	16	4	2	5	4	6		2	3	2	3	2
	Sur autres biens mobiliers	Acc.	16				2			1	2		2	
	Graffitis	Acc.				1								
	Autres détériorations sur biens immobiliers	Acc.	3	1	2	2	1	3		2	3	2	3	2
	Dégradation de clôture	Acc.		1										
	Sous-total		35	6	4	8	7	9		5	8	4	8	4
		Total	59	10	5	12	20	16	6	11	14	7	10	8



Infr. contre la sécurité publique

			2000	2015	2016	2017	2018	2019	2020	2021	2022	2023	2024	2025
Organisation criminelle	Acc.										1			
	Sous-total										1			
Association de malfaiteurs	Acc.			1		4	2						4	
	Sous-total			1		4	2						4	
Evasion de prisonniers	Non-respect surveillance électronique	Acc.						1				2		
	Sous-total							1				2		
Menaces	Menace d'attentat	Acc.								1				
	Verbales	Acc.	13	7	11	1	4	5	3	4	3	5	1	2
	Ecrites	Acc.	1	2	2	2	4	4	2	6		1		
	Par gestes, emblèmes	Acc.	3		1		3	3	1		3	3	1	1
	Alerte à la bombe	Acc.										1		
	Sous-total		17	9	14	3	11	12	6	11	6	10	2	3
	Total		17	10	14	7	13	13	6	11	7	12	6	3



Infr. contre l'autorité publique

			2000	2015	2016	2017	2018	2019	2020	2021	2022	2023	2024	2025
Rébellion	Rébellion armée	Acc.				1								
	Rébellion non armée	Acc.		1	1					3	1		3	
	Non spécifié	Acc.		1										
		Sous-total			2	1	1				3	1		3
Outrages		Acc.	1				1			1	1			
		Sous-total	1				1			1	1			
Autres infractions	Bris de scellés	Acc.					1		1					
		Sous-total					1		1					
		Total	1	2	1	1	2		1	4	2		3	



Infr. contre la foi publique

			2000	2015	2016	2017	2018	2019	2020	2021	2022	2023	2024	2025
Faux en écritures	Faux en écritures	Acc.	2		1	1	1	2		1	4		1	
	Usage de faux en écrit. et écrit. falsifiées	Acc.		1										
		Sous-total	2	1	1	1	1	2		1	4		1	
Usurpation	De nom	Acc.		1	1		2		1	1	2		1	1
		Sous-total		1	1		2		1	1	2		1	1
Contrefaçon / falsification	Contrefaçon	Acc.					1			1				
	Falsification	Acc.									2			
		Sous-total					1			1	2			
Fausses monnaies	Emission	Acc.	5			1	1				1			
	Non spécifié	Tent.									1			
		Acc.	4											
		Sous-total	9			1	1				2			
Faux en justice	Fausses déclarations	Acc.											1	
		Sous-total											1	
		Total	11	2	2	2	5	2	1	3	10		3	1



Herenthout

Infraction Code pénal

Infr. contre la famille

		2000	2015	2016	2017	2018	2019	2020	2021	2022	2023	2024	2025
Refus du droit aux relations personnelles	Acc.	5	2	3	2		3	2	2	4	3	3	3
	Sous-total	5	2	3	2		3	2	2	4	3	3	3
Non-acquittement pension alimentaire	Acc.	1											
	Sous-total	1											
	Total	6	2	3	2		3	2	2	4	3	3	3

Criminalité informatique

		2000	2015	2016	2017	2018	2019	2020	2021	2022	2023	2024	2025
Hacking	Acc.		2			1	3	5	2	1			
	Tent.						2	1					
	Sous-total		2			1	5	6	2	1			
Faux en informatique	Acc.				1	1	4	5	1	4	1		
	Tent.							1					
	Sous-total				1	1	4	6	1	4	1		
Fraude informatique	Acc.		3	7	6	8	11	16	11	22	22	33	33
	Tent.					2		1				2	
	Sous-total		3	7	6	10	11	17	11	22	22	35	33
Sabotage	Acc.		1										
	Sous-total		1										
	Total		6	7	7	12	20	29	14	27	23	35	33

Traite des êtres humains

		2000	2015	2016	2017	2018	2019	2020	2021	2022	2023	2024	2025
Production ou diffusion de pornographie enfantine	Acc.										1		
	Sous-total										1		
	Total										1		



Contravention Code pénal

		2000	2015	2016	2017	2018	2019	2020	2021	2022	2023	2024	2025
Injures (Contravention)	Acc.	1											
	Sous-total	1											
	Total	1											

STATISTIQUES POLICIERES DE CRIMINALITE

LIEU DE PERPETRATION: COMMUNE

Herenthout

***ANNEXE II: DETAIL PAR CATEGORIE DE DELIT
LOIS SPECIALES***



Herenthout

Infraction Lois spéciales

Drogues

			2000	2015	2016	2017	2018	2019	2020	2021	2022	2023	2024	2025
Détention	Acc.		2	21	7	5	5	4	5	2	6	7	11	8
	Sous-total		2	21	7	5	5	4	5	2	6	7	11	8
Usage	Désordre, scandale ou danger dans un espace public	Acc.												1
	Sous-total													1
Importation et exportation	Acc.			1				1					1	
	Sous-total			1				1					1	
Fabrication	Acc.				2	3			1	3	2	1	1	
	Sous-total				2	3			1	3	2	1	1	
Commerce	Acc.			7	4	1	2	2	3	3	4	3	1	4
	Sous-total			7	4	1	2	2	3	3	4	3	1	4
Autres	Acc.									1				
	Sous-total									1				
Total			2	29	13	9	7	7	9	9	12	11	14	13

Législation sur les étrangers

			2000	2015	2016	2017	2018	2019	2020	2021	2022	2023	2024	2025
Transmigration illégale	Mariages simulés/blancs sans récompense/contrainte	Acc.								1		1		
		Tent.							1					
	Accès au territoire	Acc.									1		2	
	Séjour	Acc.		2		1		1		3			1	2
	Éloignement	Acc.					1							
	Inscription au registre des étrangers	Acc.	2	1							1			
	Reconnaissance fraudul. sans récompense/contrainte	Acc.						1				2	1	
Sous-total			2	3		1	1	2	1	4	2	3	4	2
Aide au séjour illégal	Acc.												1	
	Sous-total												1	
Non spécifié	Acc.		1											
	Sous-total		1											
Autres	Acc.				1							1		
	Sous-total				1							1		
Total			3	3	1	1	1	2	1	4	2	4	5	2



Environnement

			2000	2015	2016	2017	2018	2019	2020	2021	2022	2023	2024	2025
Déchets	Déchets par professionnel	Acc.				1				2				
	Déchets par particulier	Acc.		2	3	2		5	7	12	4	1	1	
	Déchets par personne indéterminée	Acc.	2											
	Déchets: permis/autorisation	Acc.								1		1	1	
	Non spécifié	Acc.	1											
	Sous-total		3	2	3	3		5	7	15	4	2	2	
Autres que déchets	Urbanisme	Acc.	4	3		2	1				3	3	1	
	Bruit	Acc.								1	1			
	Pollution de l'eau	Acc.				1								
	Pollution de l'air	Acc.							1					
	Pollution du sol	Acc.		1										
	Autres nuisances en matière d'environnement	Acc.	9											
	Sous-total		13	4		2	2		1	1	4	3	1	
Biodiversité / Faune et flore	Bien-être animal	Acc.	1	1				2	1	1	1	1		
	Protection de la nature	Acc.	1		1									
	Destruction d'animaux	Acc.	1		1									
	Sous-total		3	1	2			2	1	1	1	1		
	Total		19	7	3	7	2	7	9	17	9	6	3	

Armes et explosifs

			2000	2015	2016	2017	2018	2019	2020	2021	2022	2023	2024	2025
Détention illégale	Arme à feu	Acc.		3	2				1			1	1	
	Arme blanche ou non à feu	Acc.		4	1		2		1			1		1
	Munition	Acc.			2					2		2		
	Non spécifié	Acc.	1											
	Sous-total		1	7	5		2		2	2		4	1	1
Port / transport illégal	Arme à feu	Acc.						1		1		1		
	Arme blanche ou non à feu	Acc.						2		2	2	1		
	Munition	Acc.			1									
	Non spécifié	Acc.	1											
	Sous-total		1		1			3		3	2	2		
Autre	Stockage	Acc.								1		1		
	Sous-total									1		1		
	Total		2	7	6		2	3	2	6	2	7	1	1



Protection de la personne

			2000	2015	2016	2017	2018	2019	2020	2021	2022	2023	2024	2025
Discrimination	Incitation à la discrimination	Acc.											1	
	Racisme et xénophobie	Acc.			1				1	1				
		Sous-total			1				1	1			1	
Protection de la vie privée		Acc.	2	1										
		Sous-total	2	1										
Caméras de surveillance		Acc.		1										
		Sous-total		1										
Droit à l'image		Acc.									1			
		Sous-total									1			
Autres		Acc.	1				1							
		Sous-total	1				1							
			Total	3	2	1	1		1	1	1		1	



Herenthout

Infraction Lois spéciales

Hormones et dopage

		2000	2015	2016	2017	2018	2019	2020	2021	2022	2023	2024	2025
Détention	Acc.		1								1		
	Sous-total:		1								1		
	Total:		1								1		

Protection de la jeunesse

		2000	2015	2016	2017	2018	2019	2020	2021	2022	2023	2024	2025
Législation sur l'obligation scolaire	Acc.		1	2		1				1	2	3	2
	Sous-total:		1	2		1				1	2	3	2
Législation sur la protection de la jeunesse	Acc.		4	5	6	8	5	7	17	16	12	14	10
	Sous-total:		4	5	6	8	5	7	17	16	12	14	10
	Total:		5	7	6	9	5	7	17	17	14	17	12



Code pénal social

		2000	2015	2016	2017	2018	2019	2020	2021	2022	2023	2024	2025
Harcèlement au travail	Acc.							1		1			
	Sous-total:							1		1			
Travail illégal	Acc.		1										
	Sous-total:		1										
Fraude sociale aux cotisations (travail au noir)	Acc.							1	1	1	1		
	Sous-total:							1	1	1	1		
Documents sociaux	Acc.			1									
	Sous-total:			1									
Sécurité sociale	Acc.			1									
	Sous-total:			1									
Infr. contre foi publique en droit pénal social	Acc.		1				1						
	Tent.					1							
	Sous-total:		1			1	1						
Escroquerie en droit pénal social	Acc.		1					1					
	Sous-total:		1					1					
Autres	Acc.		2			1							
	Sous-total:		2			1							
	Total:		5	2		2	1	3	1	2	1		

Ivresse et alcool

		2000	2015	2016	2017	2018	2019	2020	2021	2022	2023	2024	2025
Ivresse publique	Acc.								1		3	2	3
	Sous-total:								1		3	2	3
Non spécifié	Acc.					1		1		1			
	Sous-total:					1		1		1			
Autres	Acc.	1											
	Sous-total:	1											
	Total:	1				1		1	1	1	3	2	3



Registre de population

		2000	2015	2016	2017	2018	2019	2020	2021	2022	2023	2024	2025
	Acc.	5	9	11	6	4	4	7	6	11	12	9	3
	Sous-total:	5	9	11	6	4	4	7	6	11	12	9	3
	Total:	5	9	11	6	4	4	7	6	11	12	9	3

Carte d'identité

		2000	2015	2016	2017	2018	2019	2020	2021	2022	2023	2024	2025
Pas en possession	Acc.											1	
	Sous-total:											1	
Endommagée	Acc.		1										
	Sous-total:		1										
Autres	Acc.				1								
	Sous-total:				1								
	Total:		1		1							1	

Santé publique

		2000	2015	2016	2017	2018	2019	2020	2021	2022	2023	2024	2025
Politique de la santé	Acc.							8	2				
	Sous-total:							8	2				
Refus ou négligence respect mesures	Acc.							8	1				
	Sous-total:							8	1				
Autres	Acc.							2					
	Sous-total:							2					
	Total:							18	3				



Travail

		2000	2015	2016	2017	2018	2019	2020	2021	2022	2023	2024	2025
Fraude sociale aux cotisations (travail au noir)	Acc.		1			1		1					
	Sous-total:		1			1		1					
Autres	Acc.			1	3								
	Sous-total:			1	3								
	Total:		1	1	3	1		1					

Protection des revenus publics

		2000	2015	2016	2017	2018	2019	2020	2021	2022	2023	2024	2025
Taxe de circulation / TMC	Acc.											1	
	Sous-total:											1	
Fraude sociale aux allocations	Acc.							1					
	Sous-total:							1					
Fraude fiscale - impôts sur le revenu	Acc.							1					
	Sous-total:							1					
	Total:							2				1	

Pratiques commerciales

		2000	2015	2016	2017	2018	2019	2020	2021	2022	2023	2024	2025
Pratiques du marché et protection du consommateur	Acc.	1	1										
	Sous-total:	1	1										
Registre de commerce	Acc.		1										
	Sous-total:		1										
	Total:	1	2										



Autres lois spéciales

		2000	2015	2016	2017	2018	2019	2020	2021	2022	2023	2024	2025
Dégradation involontaire câbles télécommunication	Acc.				1		1	1		4	1		
	Sous-total:				1		1	1		4	1		
Moyens de communications électroniques	Acc.									1	1		
	Sous-total:									1	1		
Autres	Acc.	1											
	Sous-total:	1											
	Total:	1			1		1	1		5	2		

STATISTIQUES POLICIERES DE CRIMINALITE

LIEU DE PERPETRATION: COMMUNE

Herenthout

***ANNEXE III: DETAIL
FIGURES CRIMINELLES / PHENOMENES***



Herenthout

FC Vol moyen de transport

		2000	2015	2016	2017	2018	2019	2020	2021	2022	2023	2024	2025
Vol de voiture	Acc.	19	3	4	1	3	2	1		1	1		1
	Tent.	2	4										
	Total	21	7	4	1	3	2	1		1	1		1
Vol de moto	Acc.	1									1		
	Tent.	1											
	Total	2									1		
Carjacking	Acc.					1							
	Tent.												
	Total					1							
Homejacking	Acc.	1											
	Tent.												
	Total	1											
Vol dans les garages	Acc.	1		1									
	Tent.												
	Total	1		1									
Vol de vélomoteur	Acc.	2	2	1	1	6	1	2	2	1	1	1	
	Tent.	1											
	Total	3	2	1	1	6	1	2	2	1	1	1	
Vol de vélo	Acc.	9	37	16	25	16	19	7	7	8	17	11	4
	Tent.								1				
	Total	9	37	16	25	16	19	7	8	8	17	11	4



FC Cambriolage

		2000	2015	2016	2017	2018	2019	2020	2021	2022	2023	2024	2025
Cambriolage dans habitation	Acc.	38	28	12	17	13	30	9	11	7	24	6	
	Tent.	33	16	5	6	6	6	5	3	5	12	8	
	Total	71	44	17	23	19	36	14	14	12	36	14	
Cambriolage ds entreprise ou commerce	Acc.	7	6	10	17	7	5	3	2	1	1	5	
	Tent.	3	3	13	4	1	2		3	1			
	Total	10	9	23	21	8	7	3	5	2	1	5	
Cambriolage ds service public ou bâtiment administ	Acc.	4		2	4				1	2		3	1
	Tent.	3	1	1	3		1	1	1	1			
	Total	7	1	3	7		1	1	2	3		3	1
Vol au béliier	Acc.											1	
	Total											1	
Cambriolage dans bâtiment (total)	Acc.	48	34	24	38	20	35	12	14	10	25	14	1
	Tent.	38	20	19	13	7	9	6	7	7	12	8	
	Total	86	54	43	51	27	44	18	21	17	37	22	1

FC Vol autre

		2000	2015	2016	2017	2018	2019	2020	2021	2022	2023	2024	2025
Vol à main armée	Acc.	3		1									
	Tent.							1				1	
	Total	3		1				1				1	
Vol avec violence sans arme	Acc.	1	3	1	2	2	3		2			1	
	Tent.	1	1		2		1						
	Total	2	4	1	4	2	4		2			1	
Vol dans ou sur un véhicule	Acc.	18	8	6	5	9	12	4		3	1	1	4
	Tent.	5	3	3	1		1	1	1	1			1
	Total	23	11	9	6	9	13	5	1	4	1	1	5
Vol d'armes et explosifs	Acc.	1					2		2	2			
	Total	1					2		2	2			



FC Vol autre

		2000	2015	2016	2017	2018	2019	2020	2021	2022	2023	2024	2025
Arrachage de sac à main	Acc.		1										
	Total		1										
Vol à l'arraché	Acc.	1	1		2		1	1		1	1		
	Total	1	1		2		1	1		1	1		
Vol à la tire	Acc.	1	4	2	1	2	1	1	1				
	Total	1	4	2	1	2	1	1	1				
Vol à l'étalage	Acc.	6	8	5	5	19	10	8	16	11	6	11	12
	Tent.						2					1	
	Total	6	8	5	5	19	12	8	16	11	6	12	12
Vol par ruse	Acc.	1		1	1								
	Total	1		1	1								
Vol de métaux	Acc.	2			1	2			2		2		
	Total	2			1	2			2		2		
Vol sur les chantiers	Acc.	1	1	3	5	5	1	2	1	2		2	1
	Tent.				1								
	Total	1	1	3	6	5	1	2	1	2		2	1
Vol d'animaux	Acc.		1		2		1	1			1		
	Total		1		2		1	1			1		
Vol de cargaison	Acc.									1			
	Tent.			1									
	Total			1						1			



Criminalité ICT

		2000	2015	2016	2017	2018	2019	2020	2021	2022	2023	2024	2025
Fraude de cartes de paiements	Acc.		1	3	3					1	1		
	Total		1	3	3					1	1		
Phishing	Acc.				1			4	1			1	2
	Tent.					1							
	Total				1	1		4	1			1	2
Skimming	Acc.				1								
	Total				1								

FC Autre

		2000	2015	2016	2017	2018	2019	2020	2021	2022	2023	2024	2025
Violence contre les métiers d'intérêt général	Acc.		1		2				1				
	Total		1		2				1				
Graffiti	Acc.				1								
	Total				1								
Dégradation de voiture	Acc.	3	4	2	3	4	7	1	5	3	2	3	2
	Total	3	4	2	3	4	7	1	5	3	2	3	2
Rixe au couteau	Acc.									1			
	Total									1			



PH Violence intrafamiliale (VIF)

		2000	2015	2016	2017	2018	2019	2020	2021	2022	2023	2024	2025
VIF: physique, dans le couple	Acc.	6	9	10	10	10	9	5	7	10	4	7	2
	Total	6	9	10	10	10	9	5	7	10	4	7	2
VIF: physique, envers des descendants	Acc.		1	4		1	2	1	2	1	1	1	
	Tent.			1									1
	Total		1	5		1	2	1	2	1	1	1	1
VIF: physique, envers d'autres membres	Acc.	3	1	2	3	2	2	2	1			4	1
	Tent.												1
	Total	3	1	2	3	2	2	2	1			4	2
VIF: sexuelle, dans le couple	Acc.								1				
	Total								1				
VIF: sexuelle, envers des descendants	Acc.			2									
	Total			2									
VIF: psychique, dans le couple	Acc.	5	4	3	3		5	3	6	4	4	4	5
	Total	5	4	3	3		5	3	6	4	4	4	5
VIF: psychique, envers des descendants	Acc.										1		
	Total										1		
VIF: psychique, envers d'autres membres	Acc.		1	1							1		
	Total		1	1							1		
VIF: économique, dans le couple	Acc.						2	1	2		1		
	Total						2	1	2		1		
VIF: économique, envers d'autres membres	Acc.	1		1	1				1				
	Total	1		1	1				1				



PH Hormones et dopage

		2000	2015	2016	2017	2018	2019	2020	2021	2022	2023	2024	2025
Dopage humain	Acc.		1								1		
	Total		1								1		
Engraissement illégal	Acc.								1				
	Total								1				

PH Drogues

		2000	2015	2016	2017	2018	2019	2020	2021	2022	2023	2024	2025
Vente de cocaïne	Acc.		1	1		1	1	1	1		1		
	Total		1	1		1	1	1	1		1		
Import-export de cocaïne	Acc.						1						
	Total						1						
Production de drogues synthétiques	Acc.							1	1			1	
	Total							1	1			1	
Import-export de drogues synthétiques	Acc.											1	
	Total											1	
Vente de drogues synthétiques	Acc.		3	1		1			3	1	1	1	3
	Total		3	1		1			3	1	1	1	3
Production de cannabis (culture)	Acc.				1			1	1	1	1		
	Total				1			1	1	1	1		

PH Traite des êtres humains

		2000	2015	2016	2017	2018	2019	2020	2021	2022	2023	2024	2025
TEH - exploitation sexuelle	Acc.									1	1		
	Total									1	1		

PH Violence dans l'espace public

		2000	2015	2016	2017	2018	2019	2020	2021	2022	2023	2024	2025
Violence physique (transport public)	Acc.	1									1		
	Total	1									1		



PH Violence dans l'espace public

		2000	2015	2016	2017	2018	2019	2020	2021	2022	2023	2024	2025
Violence physique (voie publique)	Acc.	6	2	6	4	5	4	2	7	5	3	7	3
	Tent.		1				1						
	Total	6	3	6	4	5	5	2	7	5	3	7	3
Violence physique (autre endroit public)	Acc.		1				1						
	Total		1				1						
Violence physique (endroit accessible au public)	Acc.	6	4	4	4	2	4	4	5	4	1	6	1
	Total	6	4	4	4	2	4	4	5	4	1	6	1
Violence sexuelle (voie publique)	Acc.			1					3	1			
	Total			1					3	1			
Violence sexuelle (autre endroit public)	Acc.												1
	Total												1
Violence sexuelle (endroit accessible au public)	Acc.								1	1			1
	Tent.									1			
	Total								1	2			1
Violence psychique (transport public)	Acc.									2			1
	Total									2			1
Violence psychique (voie publique)	Acc.	3	2	3	2	7	5	3	3	2	4	3	1
	Total	3	2	3	2	7	5	3	3	2	4	3	1
Violence psychique (endroit accessible au public)	Acc.	5	1	3	2	2	2	4	1	2	3	1	
	Total	5	1	3	2	2	2	4	1	2	3	1	
Vol à main armée (voie publique)	Tent.												1
	Total												1
Vol à main armée (endroit accessible au public)	Acc.			1									
	Tent.							1					
	Total			1				1					
Vol avec violence sans arme (voie publique)	Acc.	1	2		1		1						
	Total	1	2		1		1						



PH Violence dans l'espace public

		2000	2015	2016	2017	2018	2019	2020	2021	2022	2023	2024	2025
Vol avec violence sans arme (endr. acces. au pub.)	Acc.			1		1			1			1	
	Tent.				2								
	Total			1	2	1			1			1	

PH Autre

		2000	2015	2016	2017	2018	2019	2020	2021	2022	2023	2024	2025
Cyberharcèlement	Acc.			1	1		1	1	1	2	1		2
	Total			1	1		1	1	1	2	1		2
Fraude à l'identité	Acc.	1	1	1		2	1	1	1	3		1	1
	Total	1	1	1		2	1	1	1	3		1	1

STATISTIQUES POLICIERES DE CRIMINALITE

LIEU DE PERPETRATION: COMMUNE

Herenthout

***ANNEXE IV: FAITS ENREGISTRES
NON CRIMINELS***



Herenthout

Faits non criminels

Maladies / Décès / Disparition

	2000	2015	2016	2017	2018	2019	2020	2021	2022	2023	2024	2025
Suicide	2		1		2	1	1	3	1			
Personne malade	5	1		1	4	4	4	2	2	4	6	2
Décès suspect			1	2	1	1	3	2		1	1	2
Décès naturel	1						1					
Disparition (personne disparue)	1	3	2	2	2	3				1	1	
Accident (sauf roulage)				1				2				
Sécurité des travailleurs (accident du travail)											1	
Total	9	4	4	6	9	9	9	9	3	6	9	4

Appels

	2000	2015	2016	2017	2018	2019	2020	2021	2022	2023	2024	2025
Alarme	1										1	
Appels						1						
Total	1					1					1	

Problèmes sociaux

	2000	2015	2016	2017	2018	2019	2020	2021	2022	2023	2024	2025
Différends familiaux	27	4	2		5	3	8	9	7	7	11	3
Différend (pas de coups)	3				1	1		1			1	
Affaire civile	3	1			3		1					
Protection de la jeunesse		2								3	4	2
Autres		3										
Total	33	10	2		9	4	9	10	7	10	16	5



Catastrophes

	2000	2015	2016	2017	2018	2019	2020	2021	2022	2023	2024	2025
Affaissement		1										
Autres		1										
Total		2										

Ordre public

	2000	2015	2016	2017	2018	2019	2020	2021	2022	2023	2024	2025
Troubles			1								1	
Total			1								1	

Agissements suspects

	2000	2015	2016	2017	2018	2019	2020	2021	2022	2023	2024	2025
	2	1							1	2		
Total	2	1							1	2		

Objets trouvés

	2000	2015	2016	2017	2018	2019	2020	2021	2022	2023	2024	2025
	3			1	1		1	1		2		
Total	3			1	1		1	1		2		

Objets perdus

	2000	2015	2016	2017	2018	2019	2020	2021	2022	2023	2024	2025
	11	198	204	155	144	132	123	129	150	134	158	74
Total	11	198	204	155	144	132	123	129	150	134	158	74



Autres non-infractions

	2000	2015	2016	2017	2018	2019	2020	2021	2022	2023	2024	2025
Ordonnance de capture												1
Non-respect des conditions		1										
Procès-verbal d'information	1	14	11	3	5	5	7	4	3	4	2	1
Notification		5	1	5	2	5	1	6	9	6	7	3
Dégradation involontaire câbles (non-télécom)		2	1			2						
Demande signalement surveillance électronique								2	9	3	4	3
Fonction de contrôle armes										3	2	
Autres non infractions	5											
Total	6	22	13	8	7	12	8	12	21	16	15	8