

STATISTIQUES POLICIERES DE CRIMINALITE

LIEU DE PERPETRATION: COMMUNE

Herentals

2000 - 1er Semestre 2025

Police fédérale - DGRIDRIIBIPOL

STATISTIQUES POLICIERES DE CRIMINALITE

LIEU DE PERPETRATION: COMMUNE

Herentals

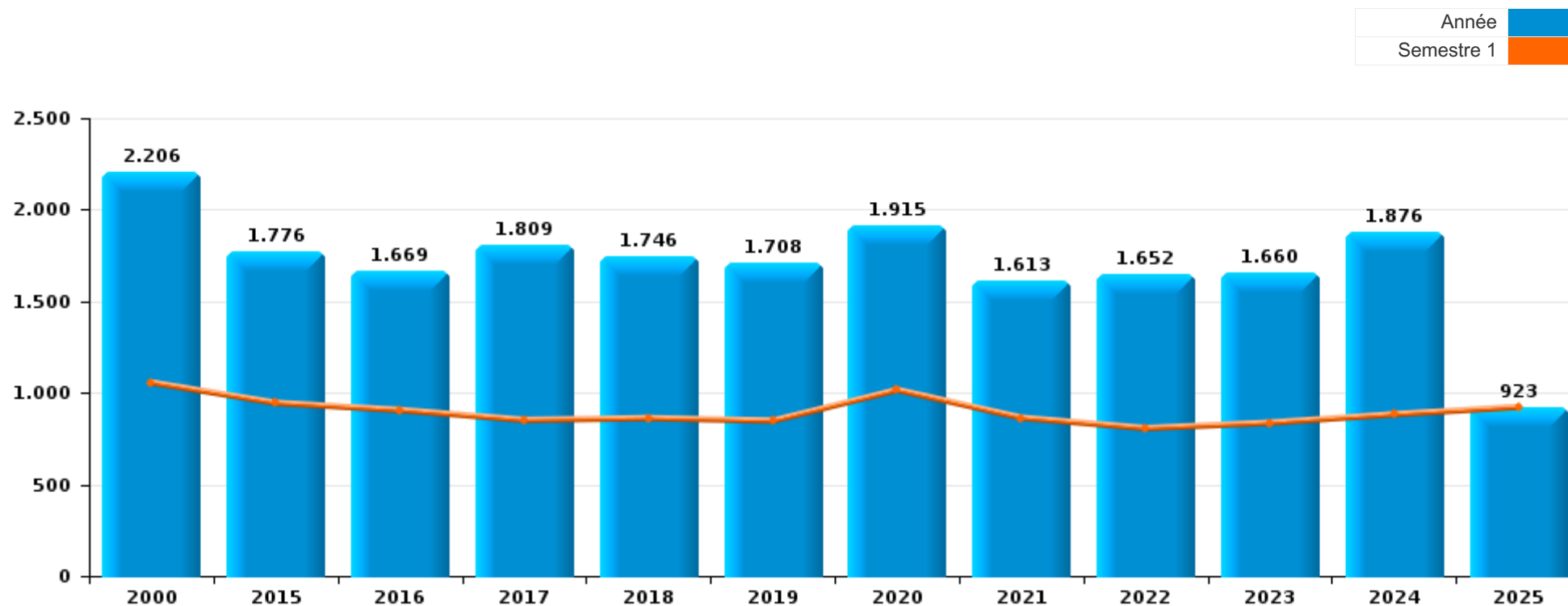
PARTIE I : INFRACTIONS JUDICIAIRES

CRIMINALITE ENREGISTREE COMMISE AU NIVEAU DE LA COMMUNE



Herentals

	2000	2015	2016	2017	2018	2019	2020	2021	2022	2023	2024	2025
Nombre total des délits	2.206	1.776	1.669	1.809	1.746	1.708	1.915	1.613	1.652	1.660	1.876	923



FPF/DGR/DRI/BIPOL - Statistiques policières de criminalité (date de clôture: 31/10/2025)

Les données pour les années 2001 jusqu'à 2014 ne sont plus publiées mais restent disponibles sur demande auprès du service BIPOL.

Les données pour 2025 ne concernent que le 1er semestre.



Herentals

	2000	2015	2016	2017	2018	2019	2020	2021	2022	2023	2024	2025
Vol et extorsion	1.127	851	859	883	792	683	519	428	493	482	440	206
Infr. contre l'intégrité physique	137	147	133	127	132	123	134	117	184	171	190	92
Drogues	158	149	111	163	117	166	145	95	112	126	162	63
Fraude	70	107	84	120	110	139	176	203	157	131	130	58
Criminalité informatique		30	47	60	87	87	80	75	134	160	220	143
Dégradation de la propriété	211	38	36	58	45	51	80	98	72	57	90	56
Infr. contre autres valeurs morales et sentiments	32	82	81	61	70	55	51	55	57	74	74	31
Registre de population	91	57	39	42	46	43	63	68	63	60	86	26
Infr. contre la sécurité publique	63	57	39	29	49	69	55	50	61	81	79	23
Protection de la jeunesse	3	41	32	43	57	53	47	48	48	55	73	68
Législation sur les étrangers	17	54	37	51	55	48	52	39	66	43	64	21
Environnement	55	27	27	18	25	39	95	81	44	29	41	19
Infr. contre les moeurs	25	33	34	31	33	35	31	45	41	37	45	25
Santé publique	4	2					249	93	4	3	4	1
Infr. contre la foi publique	35	27	31	40	19	31	20	38	25	18	17	12
Armes et explosifs	13	22	14	28	34	28	39	29	24	26	33	5
Infr. contre la famille	60	17	11	16	25	14	15	14	22	17	9	6
Ivresse et alcool	22	4	4	4	1	1	3	5	11	45	72	36
Infr. contre l'autorité publique	29	10	15	9	5	15	19	13	16	10	15	6
Autres lois spéciales	4	5	8	10	14		7	4	8	19	8	8
Code pénal social	2	4	7	6	16	11	6	6	4	4	7	9
Protection de la personne	9	3	8	4	6	3	14	6	1	5	3	3
Infr. contre la liberté individuelle	1	2	2		1	1	4			3	5	2
Carte d'identité	4		4	3		1	4				2	1
Protection des revenus publics		2	4		4	1	1		1	1	3	
Travail	9	1	2	1	1	2				1		
Contravention Code pénal	14											
Hormones et dopage				1	2	4	3	1		1		
Pratiques commerciales	7						1		3			1
Législation économique	1					3	1				1	1
Autres infractions Code pénal		1				1		2				
Infr. relative au statut juridique de l'enfant	1	1					1				1	
Traite des êtres humains		1				1					2	
Marchand de sommeil		1							1	1		
Législation sur les élections	2											
Infr. contre la Sécurité de l'Etat				1								
Sécurité privée												1
Sous-total	2.206	1.776	1.669	1.809	1.746	1.708	1.915	1.613	1.652	1.660	1.876	923
Contravention règlement policier local		240	248	184	211	232	185	132	213	277	273	96
Sous-total		240	248	184	211	232	185	132	213	277	273	96
Total	2.206	2.016	1.917	1.993	1.957	1.940	2.100	1.745	1.865	1.937	2.149	1.019

PPF/DGR/DRI/BIPOL - Statistiques policières de criminalité (date de clôture: 31/10/2025)

Les données pour les années 2001 jusqu'à 2014 ne sont plus publiées mais restent disponibles sur demande auprès du service BIPOL.

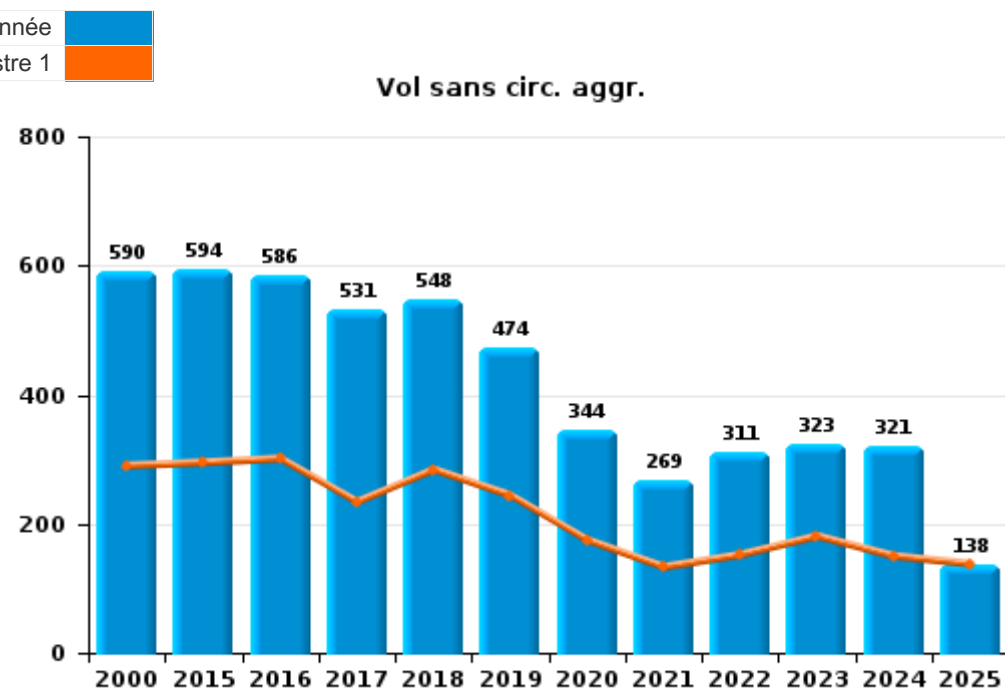
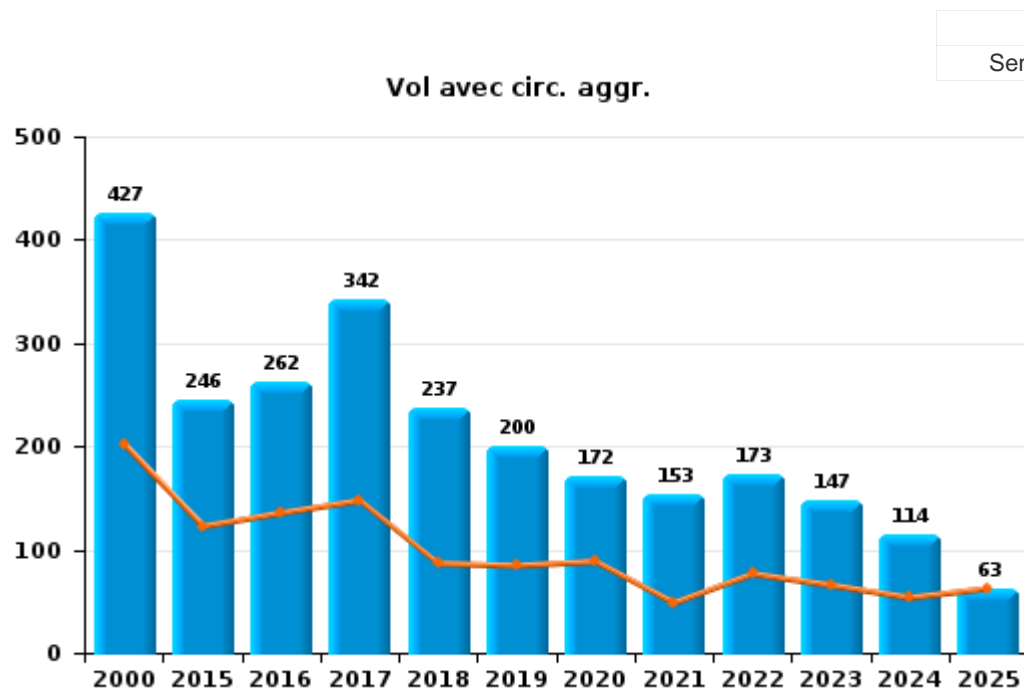
Les données pour 2025 ne concernent que le 1er semestre.



I.1. Catégorie des infractions : Vol et extorsion (top 5 des infractions au niveau national 2024)

Herentals

	2000	2015	2016	2017	2018	2019	2020	2021	2022	2023	2024	2025
Vol sans circ. agr.	590	594	586	531	548	474	344	269	311	323	321	138
Vol avec circ. agr.	427	246	262	342	237	200	172	153	173	147	114	63
Vol non spécifié	108	6	4	9	5	5	1	1	1	1		2
Extorsion	1	5	7	1	2	4	2	5	8	11	5	3
Autres	1											
Total	1.127	851	859	883	792	683	519	428	493	482	440	206



FPF/DGR/DRI/BIPOL - Statistiques policières de criminalité (date de clôture: 31/10/2025)
 Les données pour les années 2001 jusqu'à 2014 ne sont plus publiées mais restent disponibles sur demande auprès du service BIPOL.
 Les données pour 2025 ne concernent que le 1er semestre.



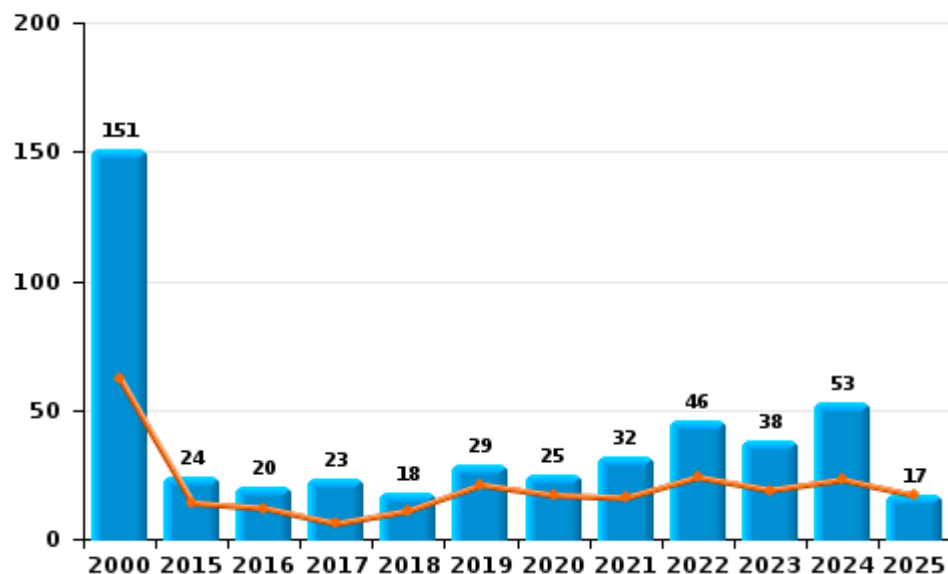
I.2. Catégorie des infractions : Dégradation de la propriété (top 5 des infractions au niveau national 2024)

Herentals

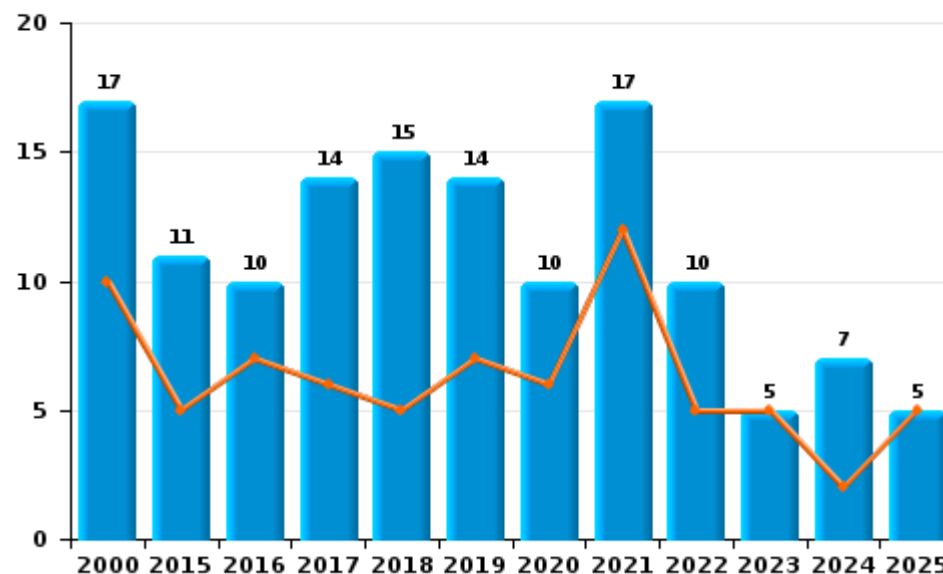
	2000	2015	2016	2017	2018	2019	2020	2021	2022	2023	2024	2025
Vandalisme	151	24	20	23	18	29	25	32	46	38	53	17
Destruction, dénaturation, dégradation	43	3	5	21	12	8	45	49	15	14	30	34
Incendie involontaire	10	3	5	9	10	10	6	8	5	1	5	2
Incendie volontaire	7	8	5	5	5	4	4	9	5	4	2	3
Destruction par explosion volontaire			1						1			
Total	211	38	36	58	45	51	80	98	72	57	90	56

Année ■
Semestre 1 ■

Vandalisme



Incendie

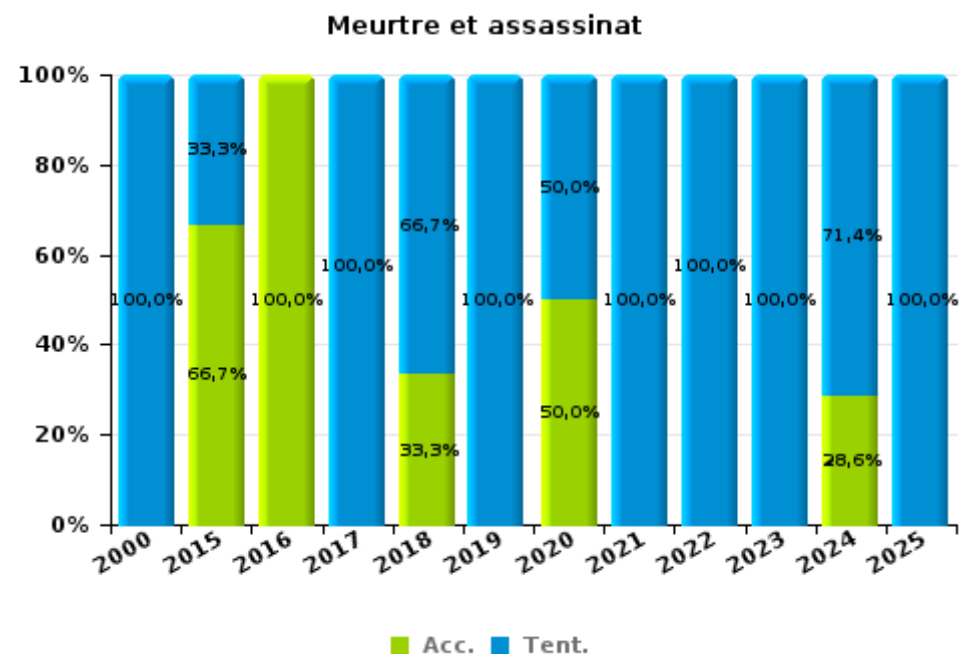
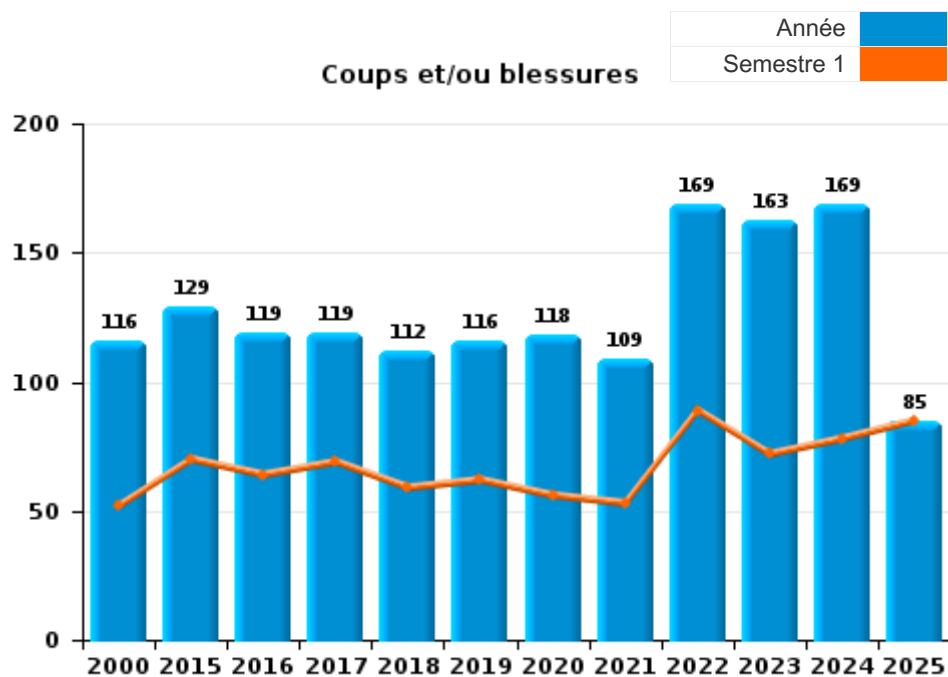




I.3. Catégorie des infractions : Infr. contre l'intégrité physique (top 5 des infractions au niveau national 2024)

Herentals

	2000	2015	2016	2017	2018	2019	2020	2021	2022	2023	2024	2025
Coups et/ou blessures	116	129	119	119	112	116	118	109	169	163	169	85
Autres	20	15	13	7	14	4	14	7	13	7	14	5
Meurtre et assassinat	1	3	1	1	6	3	2	1	2	1	7	2
Total	137	147	133	127	132	123	134	117	184	171	190	92



FPF/DGR/DRI/BIPOL - Statistiques policières de criminalité (date de clôture: 31/10/2025)
 Les données pour les années 2001 jusqu'à 2014 ne sont plus publiées mais restent disponibles sur demande auprès du service BIPOL.
 Les données pour 2025 ne concernent que le 1er semestre.



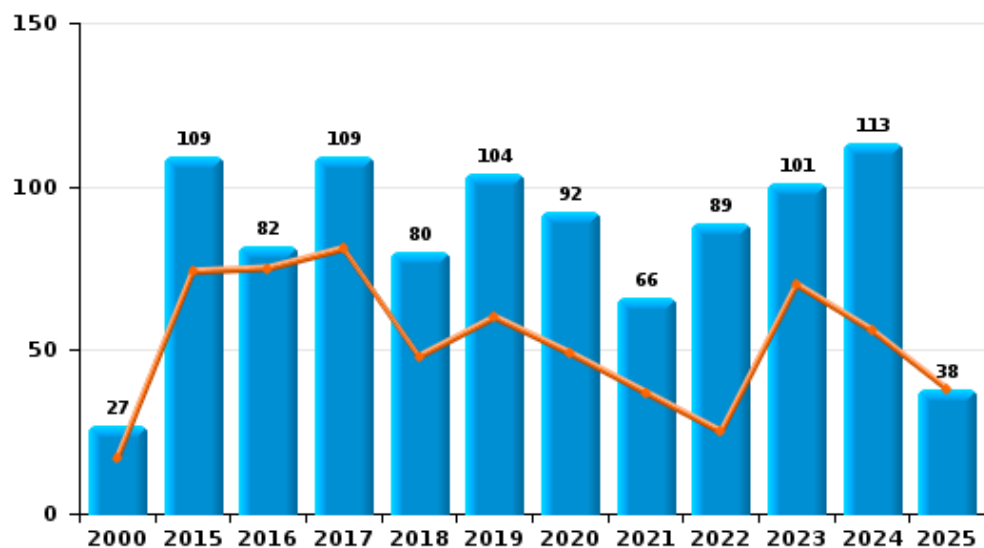
I.4. Catégorie des infractions : Drogues (top 5 des infractions au niveau national 2024)

Herentals

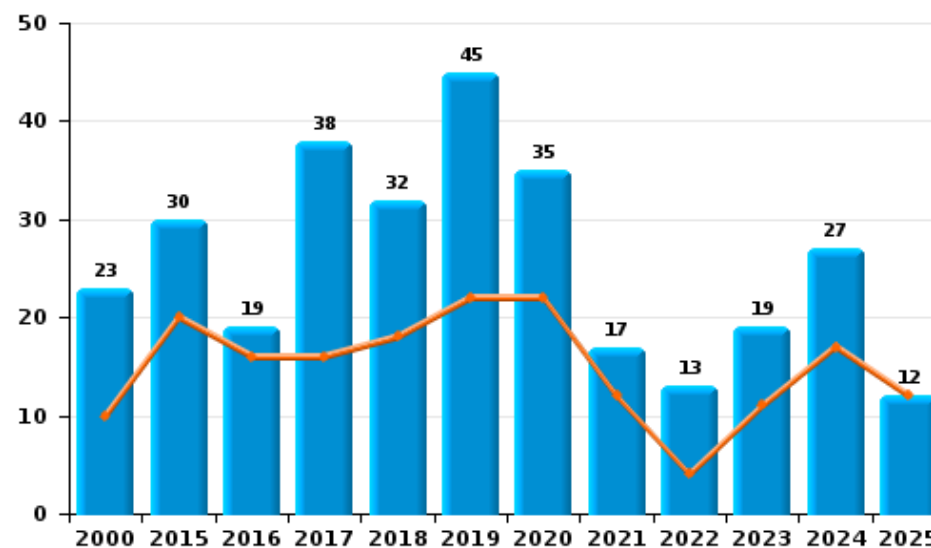
	2000	2015	2016	2017	2018	2019	2020	2021	2022	2023	2024	2025
Détention	27	109	82	109	80	104	92	66	89	101	113	38
Commerce	23	30	19	38	32	45	35	17	13	19	27	12
Usage	78	6	4	3	3	5	4	3			10	11
Fabrication	1	4	4	4	1	3	6	6	8	1	7	1
Importation et exportation	17			7	1	7	2			1	2	1
Autres	12		2	2		2	6	3	2	4	3	
Total	158	149	111	163	117	166	145	95	112	126	162	63



Détention



Commerce



FPF/DGR/DRI/BIPOL - Statistiques policières de criminalité (date de clôture: 31/10/2025)
 Les données pour les années 2001 jusqu'à 2014 ne sont plus publiées mais restent disponibles sur demande auprès du service BIPOL.
 Les données pour 2025 ne concernent que le 1er semestre.



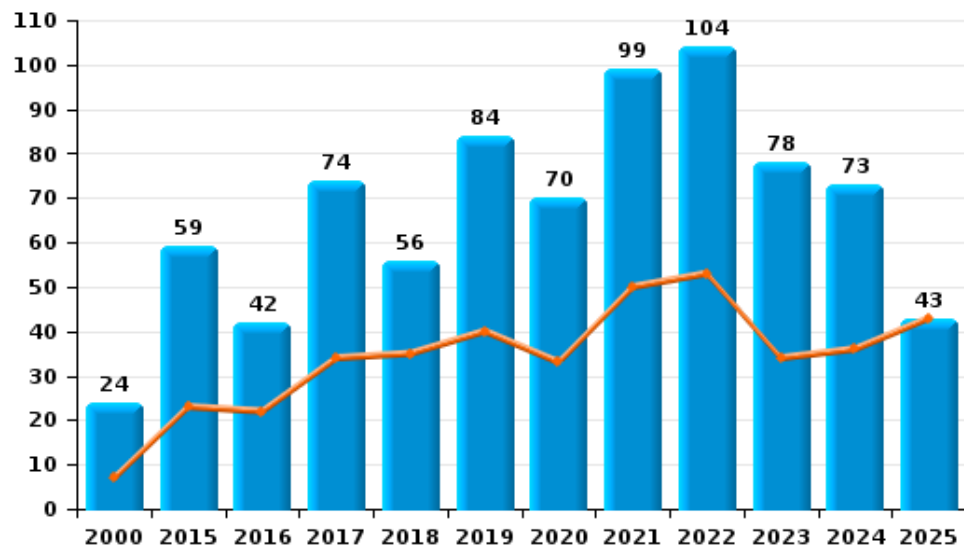
I.5. Catégorie des infractions : Fraude (top 5 des infractions au niveau national 2024)

Herentals

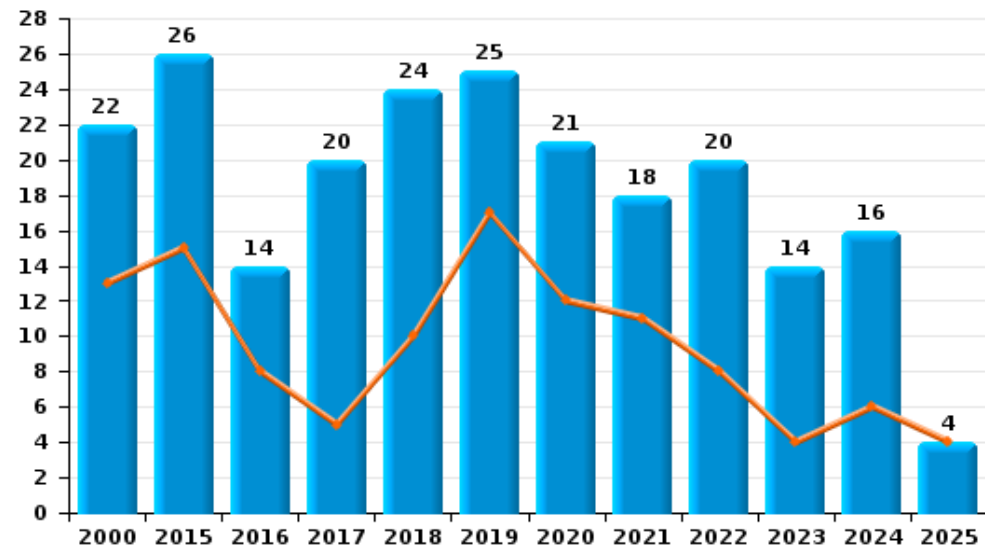
	2000	2015	2016	2017	2018	2019	2020	2021	2022	2023	2024	2025
Escoquerie	24	59	42	74	56	84	70	99	104	78	73	43
Abus de confiance et infr. apparentées	22	26	14	20	24	25	21	18	20	14	16	4
Fraudes: Autres	8	2		1	3	4	70	74	9	19	23	5
Infr. liées à l'insolvabilité		11	6	8	1	7	1	4	17	10	7	2
Grivèlerie	9	6	10	9	10	11	5	5	1		2	3
Détournement et destruction frauduleuse	7	2	7	4	6	2	6	1	4	6	7	1
Recel		1	5	4	10	6	3	2	2	4	2	
Total	70	107	84	120	110	139	176	203	157	131	130	58



Escoquerie



Abus de confiance et infr. apparentées



FPF/DGR/DRI/BIPOL - Statistiques policières de criminalité (date de clôture: 31/10/2025)

Les données pour les années 2001 jusqu'à 2014 ne sont plus publiées mais restent disponibles sur demande auprès du service BIPOL.
Les données pour 2025 ne concernent que le 1er semestre.

STATISTIQUES POLICIERES DE CRIMINALITE

LIEU DE PERPETRATION: COMMUNE

Herentals

PARTIE II : FIGURES CRIMINELLES / PHENOMENES



Herentals

FC Vol moyen de transport

	2000	2015	2016	2017	2018	2019	2020	2021	2022	2023	2024	2025
Vol de voiture	54	22	12	12	4	6	6	7	3	6	3	2
Vol de moto	5	3	1	7	4	4	1				1	1
Carjacking	1			1								
Vol dans les garages	4		1									
Vol de vélomoteur	34	17	7	26	40	15	19	13	7	12	7	3
Vol de vélo	289	187	213	200	205	164	99	93	84	106	112	50

FC Cambriolage

	2000	2015	2016	2017	2018	2019	2020	2021	2022	2023	2024	2025
Cambriolage dans habitation	240	98	102	115	91	73	71	58	84	57	40	22
Cambriolage ds entreprise ou commerce	74	52	34	64	40	33	22	16	21	13	10	9
Cambriolage ds service public ou bâtiment administ	24	23	29	26	19	17	4	4	4	7	3	2
Vol au béliet	2	1			2							
Cambriolage dans bâtiment (total)	336	173	165	204	150	122	97	78	109	77	53	33



FC Vol autre

	2000	2015	2016	2017	2018	2019	2020	2021	2022	2023	2024	2025
Vol à main armée	24		2	3	3	3	1	1	3	3	3	2
Vol avec violence sans arme	12	10	19	14	13	10	10	8	15	18	12	5
Vol dans ou sur un véhicule	79	45	66	55	33	30	21	20	44	29	19	10
Vol d'armes et explosifs	2	3	2	4	2	1	2	3		2		
Arrachage de sac à main	2		3		1						1	
Vol à l'arraché	8		6	3	3	6		4	4	3	2	2
Vol à la tire	57	55	58	56	40	44	14	16	16	14	12	2
Vol à l'étalage	40	77	56	69	79	98	84	64	49	37	50	24
Vol par ruse	7	7	5	5	1	3	1	3	4		2	
Vol de métaux	1	6	14	9	5	5	4	6	6	8	2	1
Vol sur les chantiers	5	6	9	20		2	10	5	8	7	6	1
Home-invasion											1	1
Vol d'animaux	7	1	4	2	2	5	1		3	2	5	1
Vol de cargaison				1		2	1		1			

Criminalité ICT

	2000	2015	2016	2017	2018	2019	2020	2021	2022	2023	2024	2025
Fraude de cartes de paiements	1	10	29	9	2	1	6	1	4	5	3	1
Phishing				2	1	2	3	3	1	1	1	7
Ransomware					1							
Skimming		1	10	4								

FC Autre

	2000	2015	2016	2017	2018	2019	2020	2021	2022	2023	2024	2025
Violence contre les métiers d'intérêt général	5	4	6	4	1	4	2	6	6	13	6	1
Viol collectif			1	1							1	
Graffiti	2								2	1	4	
Dégradation de voiture	32	11	14	15	15	17	33	34	23	21	20	7
Rixe au couteau	1		1	2	2	1	1	2		1	1	



PH Violence intrafamiliale (VIF)

	2000	2015	2016	2017	2018	2019	2020	2021	2022	2023	2024	2025
VIF: physique, dans le couple	18	34	37	37	23	27	37	29	42	44	51	28
VIF: physique, envers des descendants	3	4	6	4	5	2	7	6	4	6	12	7
VIF: physique, envers d'autres membres	13	8	7	6	6	4	11	6	8	8	7	11
VIF: sexuelle, dans le couple				1	1					1		
VIF: sexuelle, envers des descendants	1	2	2		3	1	2	5				1
VIF: sexuelle, envers d'autres membres						1	1			2		
VIF: psychique, dans le couple	33	23	19	18	25	16	18	19	25	23	23	11
VIF: psychique, envers des descendants		1	3	1	3		1		1	3	2	2
VIF: psychique, envers d'autres membres		2	1	3	2		3		1	4	7	2
VIF: économique, dans le couple			1	1				3	2	3	4	3
VIF: économique, envers d'autres membres	29	6	2	6	10	1	5	3	2	4	2	1

PH Hormones et dopage

	2000	2015	2016	2017	2018	2019	2020	2021	2022	2023	2024	2025
Dopage humain	1	1		1	2	4	4	1		1		
Engraissement illégal		1					1					

PH Drogues

	2000	2015	2016	2017	2018	2019	2020	2021	2022	2023	2024	2025
Vente de cocaïne		6	1	13	2	8	5	3	1	3	6	3
Production de drogues synthétiques			2			1					1	
Import-export de drogues synthétiques						2	1					1
Vente de drogues synthétiques		19	12	14	12	22	17	5	3	8	8	2
Production de cannabis (culture)		2	1	1		1	3	4	6	1	4	1
Vente de cannabis en grande quantité				3	2		1				1	1
Vente-traffic d héroïne		1	1			1				1		



PH Trafic d'armes

	2000	2015	2016	2017	2018	2019	2020	2021	2022	2023	2024	2025
Commerce et production d'arme à feu et mun.				2		1	1	1				

PH Traite des êtres humains

	2000	2015	2016	2017	2018	2019	2020	2021	2022	2023	2024	2025
TEH - exploitation économique		1				1						
TEH - exploitation sexuelle		1	1					1		1	6	2

PH Violence dans l'espace public

	2000	2015	2016	2017	2018	2019	2020	2021	2022	2023	2024	2025
Violence physique (transport public)	5	3	5	2	3	5	4	7	8	5	10	3
Violence physique (voie publique)	32	32	28	31	36	28	36	21	44	46	51	22
Violence physique (autre endroit public)	6	4	3	4	4	5	10	12	5	13	8	2
Violence physique (endroit accessible au public)	26	24	24	29	20	35	26	13	34	23	25	12
Violence sexuelle (transport public)	1	2	2	1	1	1		1	2		1	1
Violence sexuelle (voie publique)	9	8	2	4	1	3	4	2	4	4	6	1
Violence sexuelle (autre endroit public)	3	4		1	2		1	2		1	1	1
Violence sexuelle (endroit accessible au public)	2	2	2	2	2	4	2	5	7	3	3	5
Violence psychique (transport public)	1	2		2	2	1	5		1	2	7	
Violence psychique (voie publique)	25	21	19	12	19	12	14	17	25	18	22	10
Violence psychique (autre endroit public)	5	4	3	2	5	11	7	3	5	7	4	2
Violence psychique (endroit accessible au public)	23	17	8	6	12	14	16	10	22	16	15	2
Vol à main armée (voie publique)	5			3	2	1	1	1	1		2	1
Vol à main armée (endroit accessible au public)	7		2		1	1			2	1	1	
Vol avec violence sans arme (transport public)	1	2			3		2					
Vol avec violence sans arme (voie publique)	3	2	8	6	4	2	1	2	3	1	4	1
Vol avec violence sans arme (autre endroit public)						1			1		1	
Vol avec violence sans arme (endr. acces. au pub.)	4	4	3	5	3	4	5	1	5	5		1



PH Autre

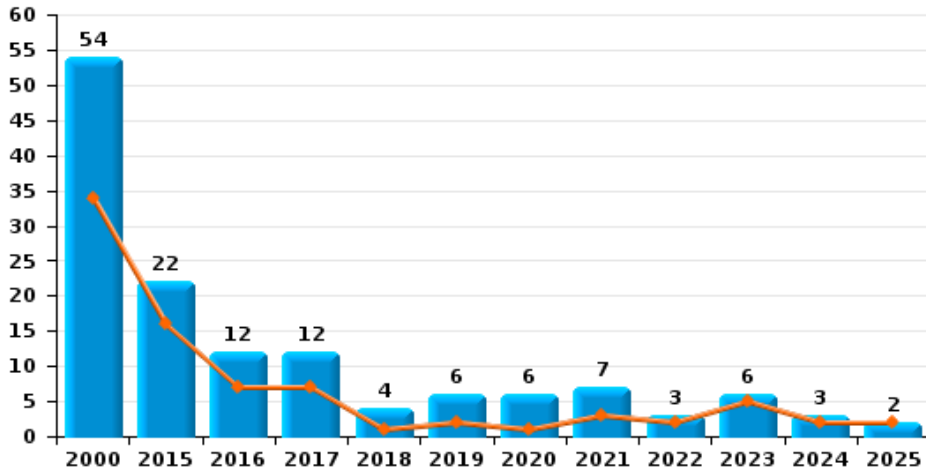
	2000	2015	2016	2017	2018	2019	2020	2021	2022	2023	2024	2025
Faux policiers								1				
Terrorisme, extrémisme et radicalisme		1								1		
Cyberharcèlement	6	3		3	4	6	1	1		5	3	3
Fraude à l'identité	8	4	6	8	6	7	6	10	4	11	11	4



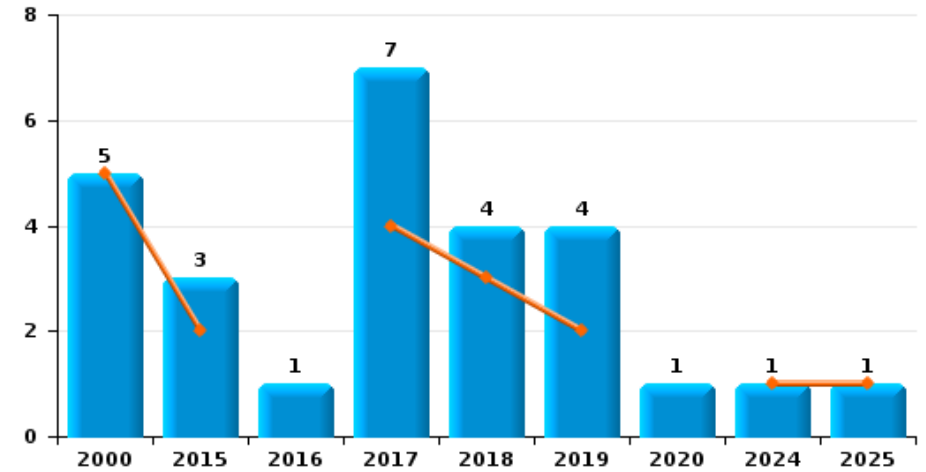
Herentals

Année	■
Semestre 1	■

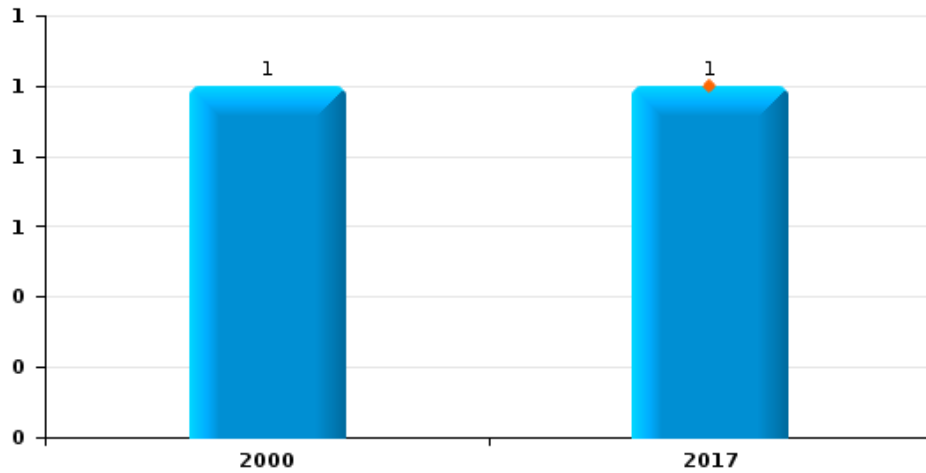
Vol de voiture



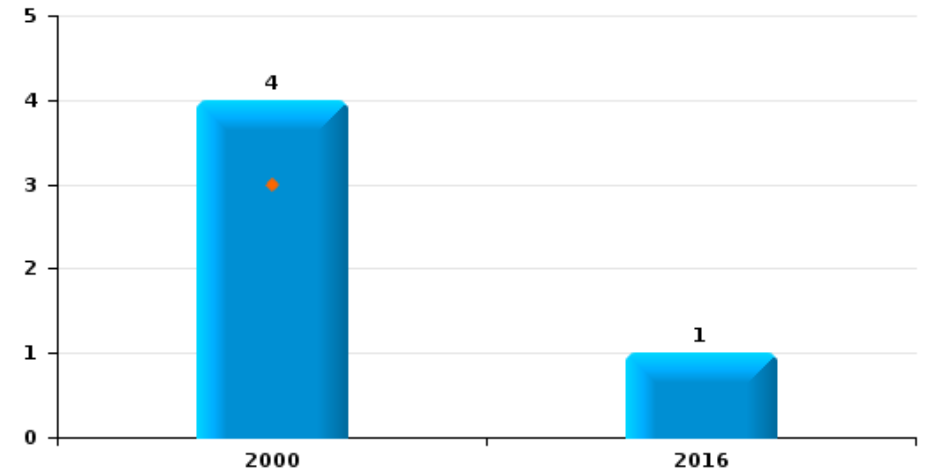
Vol de moto



Carjacking



Vol dans les garages

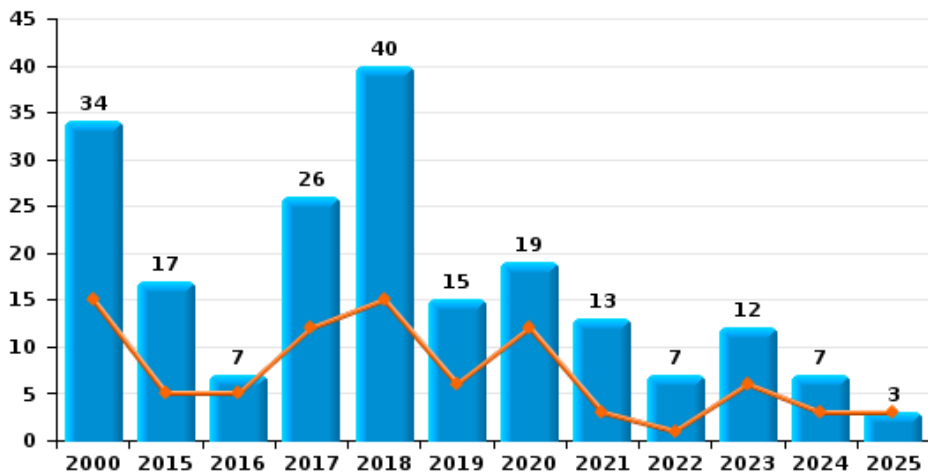




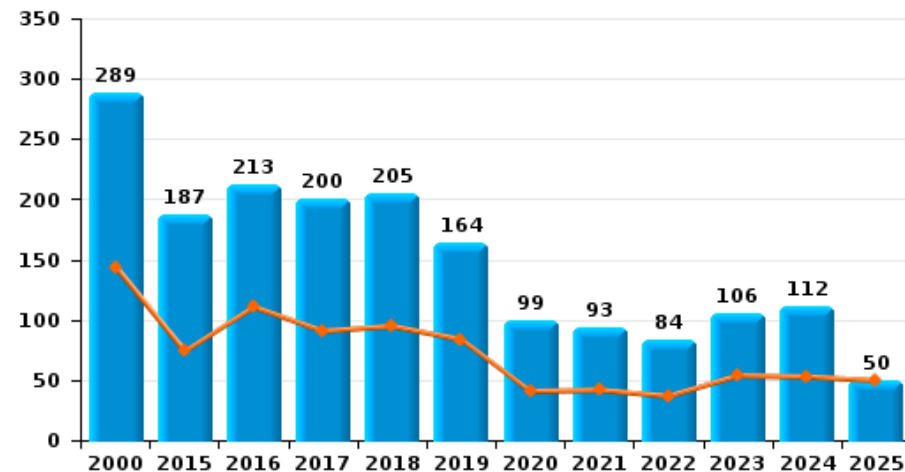
Herentals

Année	■
Semestre 1	■

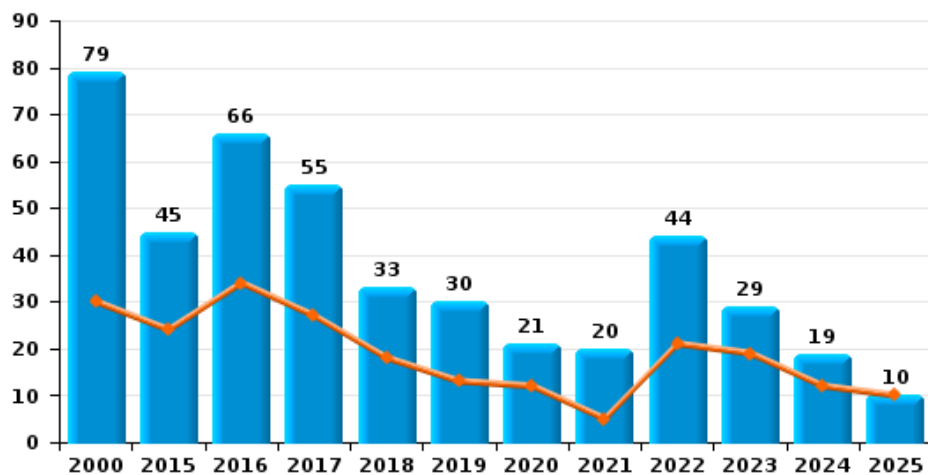
Vol de vélomoteur



Vol de vélo



Vol dans ou sur un véhicule

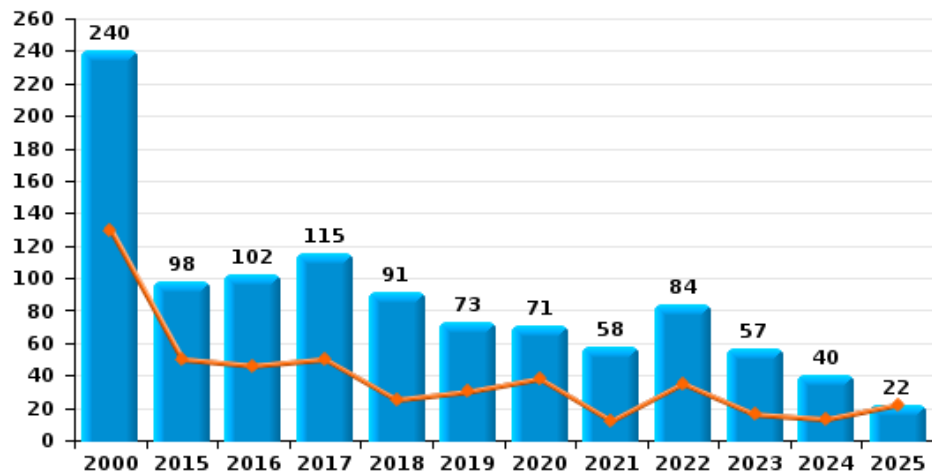




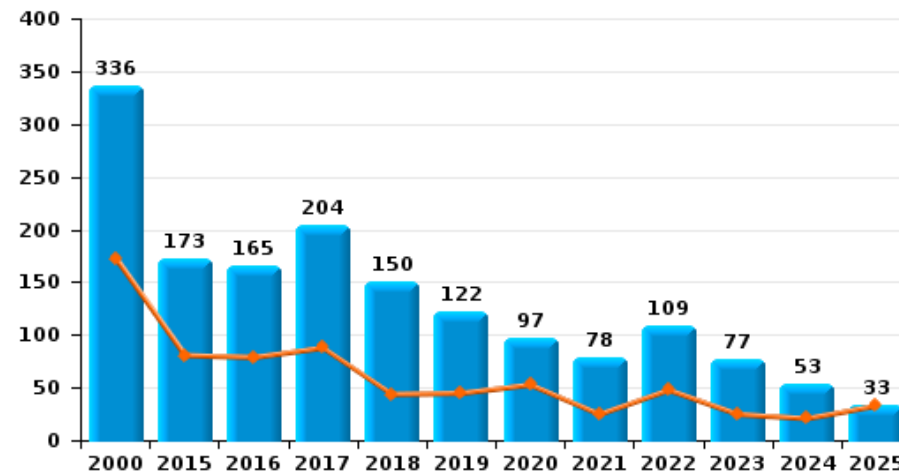
Herentals



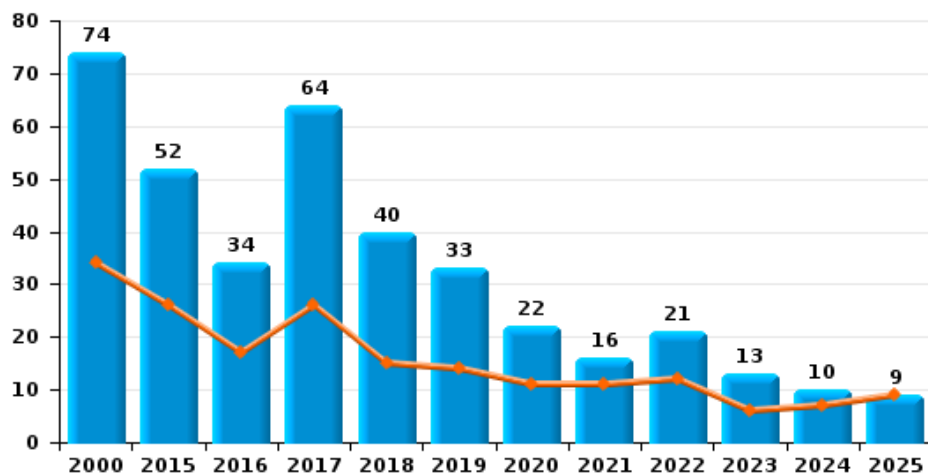
Cambriolage dans habitation



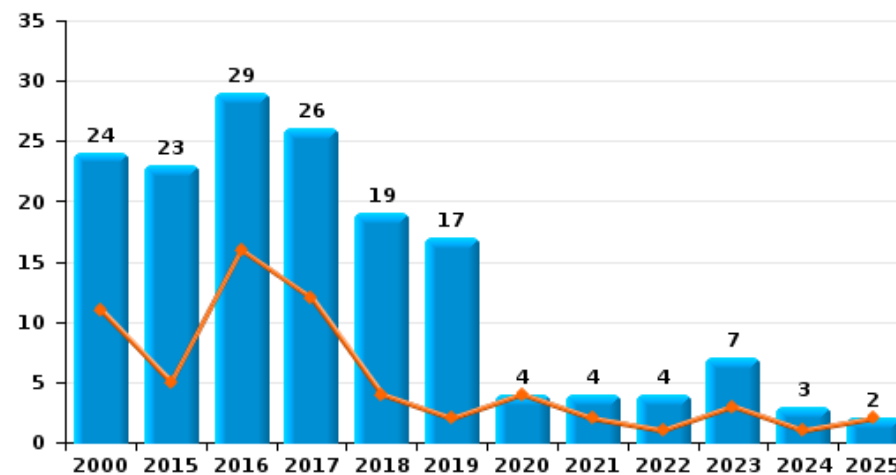
Cambriolage dans bâtiment (total)



Cambriolage ds entreprise ou commerce



Cambriolage ds service public ou bâtiment administratif

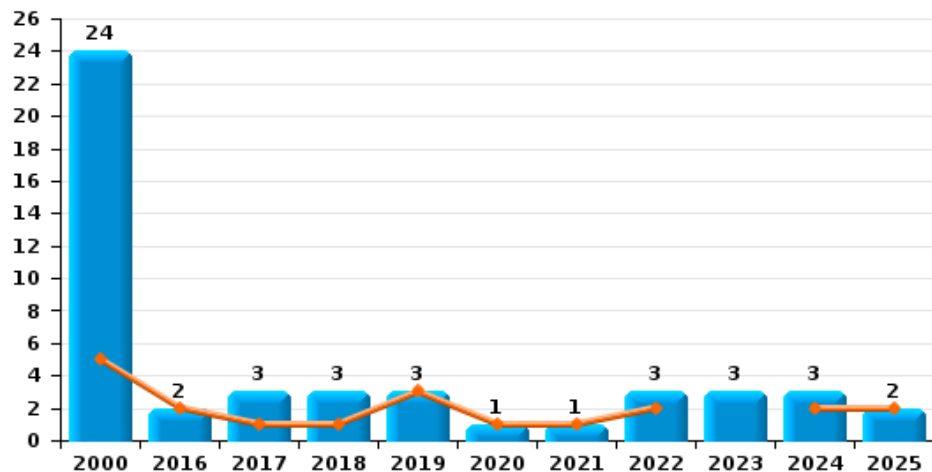




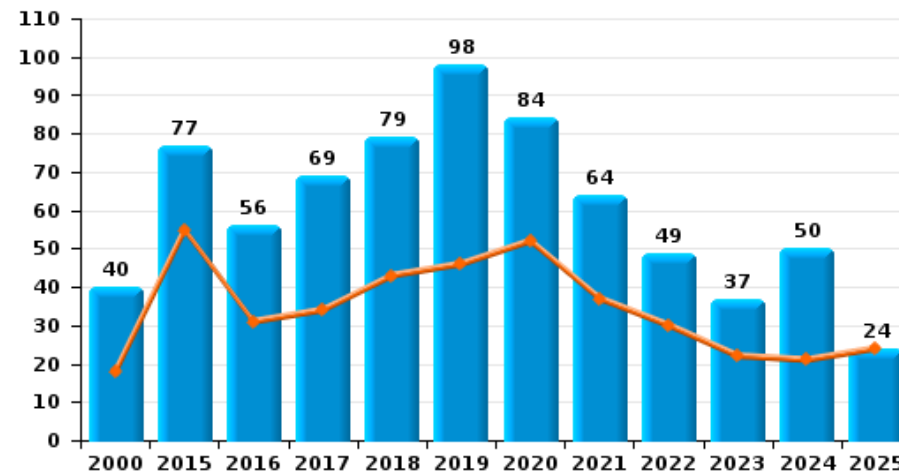
Herentals



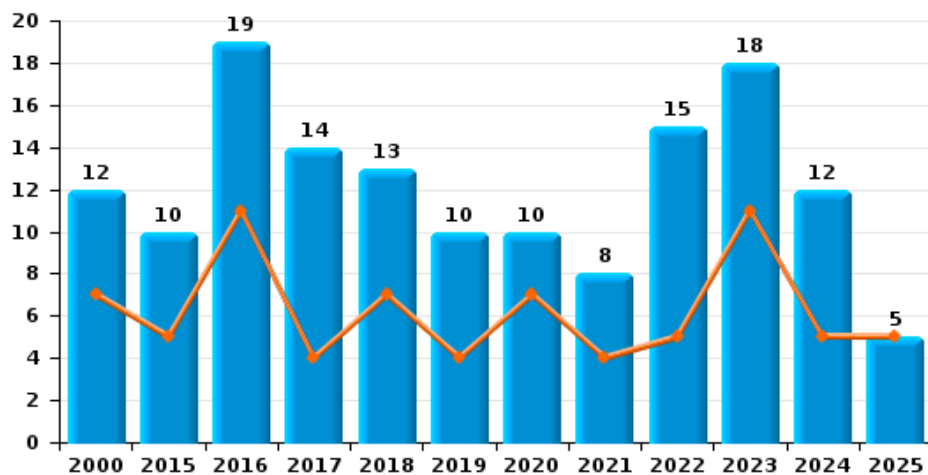
Vol à main armée



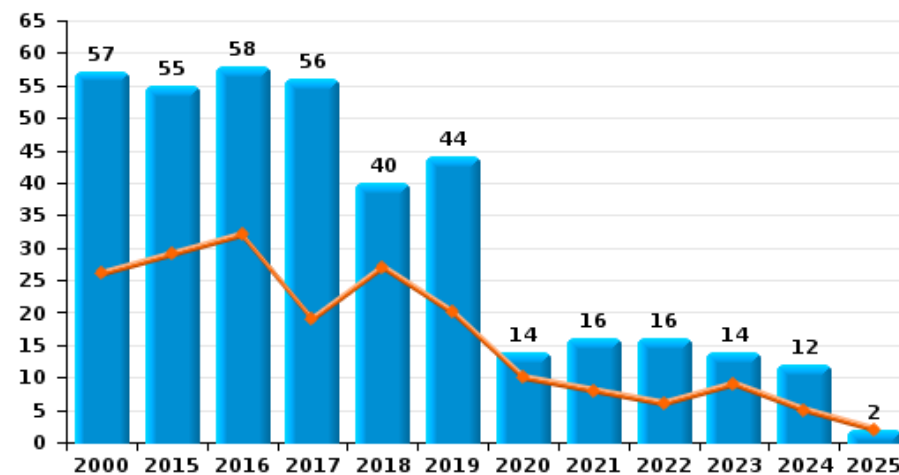
Vol à l'étalage



Vol avec violence sans arme



Vol à la tire

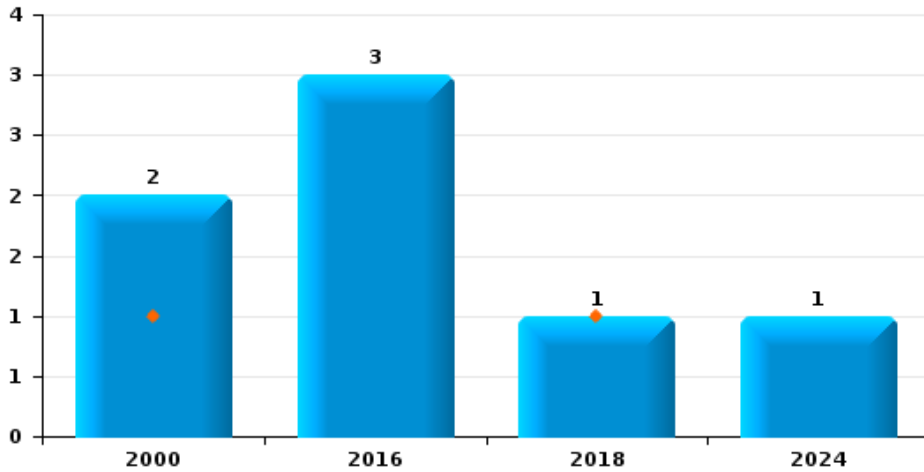




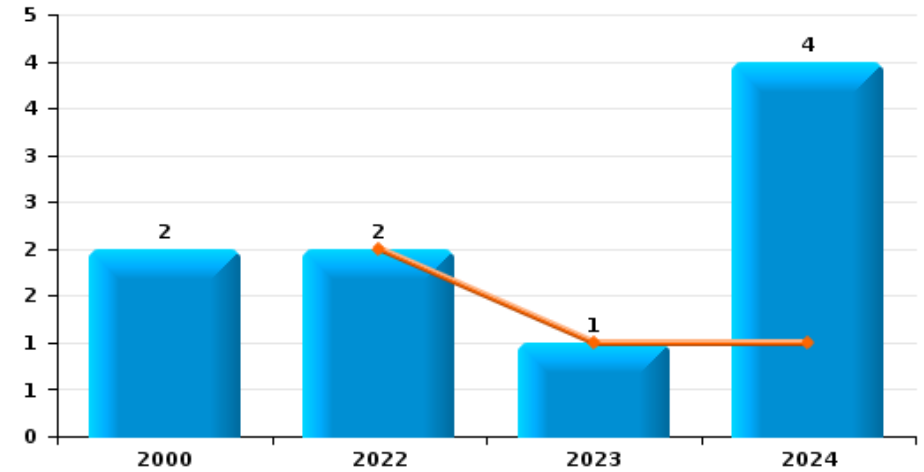
Herentals



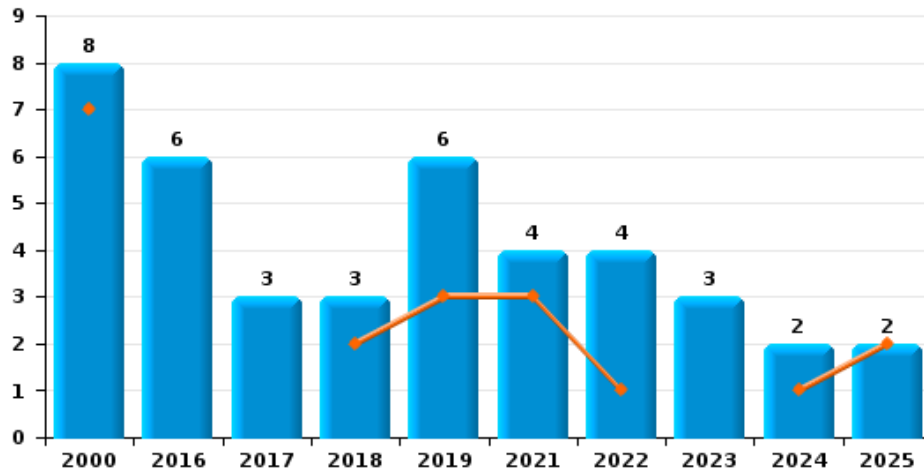
Arrachage de sac à main



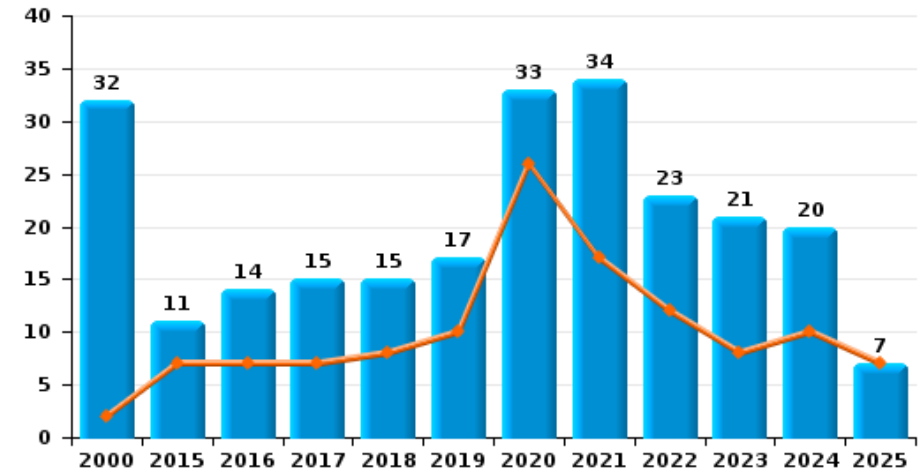
Graffiti



Vol à l'arraché



Dégradation de voiture





Herentals

FC Vol moyen de transport

		2000	2015	2016	2017	2018	2019	2020	2021	2022	2023	2024	2025
Vol de voiture	Trim 1	10	9	6	5				2	1	1	1	1
	Trim 2	24	7	1	2	1	2	1	1	1	4	1	1
	Trim 3	13	3	2	4	1	3	1	3		1		
	Trim 4	7	3	3	1	2	1	4	1	1		1	
	Total	54	22	12	12	4	6	6	7	3	6	3	2
Vol de moto	Trim 1	1			1	2	1						
	Trim 2	4	2		3	1	1					1	1
	Trim 3			1	3		1	1					
	Trim 4		1			1	1						
	Total	5	3	1	7	4	4	1				1	1
Carjacking	Trim 2				1								
	Trim 4	1											
	Total	1			1								
Vol dans les garages	Trim 2	3											
	Trim 3	1		1									
	Total	4		1									
Vol de vélomoteur	Trim 1	8	3		6	8	5	4	2		2	1	
	Trim 2	7	2	5	6	7	1	8	1	1	4	2	3
	Trim 3	12	3	2	9	13	5	5	7	4	2	4	
	Trim 4	7	9		5	12	4	2	3	2	4		
	Total	34	17	7	26	40	15	19	13	7	12	7	3
Vol de vélo	Trim 1	69	33	44	33	42	43	20	19	12	25	29	31
	Trim 2	75	41	67	58	53	41	21	23	25	29	24	19
	Trim 3	69	50	65	63	56	46	33	32	24	32	33	
	Trim 4	76	63	37	46	54	34	25	19	23	20	26	
	Total	289	187	213	200	205	164	99	93	84	106	112	50



FC Cambriolage

		2000	2015	2016	2017	2018	2019	2020	2021	2022	2023	2024	2025
Cambriolage dans habitation	Trim 1	34	32	33	26	13	22	24	8	19	12	10	14
	Trim 2	96	18	13	24	12	8	14	4	16	4	3	8
	Trim 3	64	13	24	24	22	13	13	23	10	13	15	
	Trim 4	46	35	32	41	44	30	20	23	39	28	12	
Total		240	98	102	115	91	73	71	58	84	57	40	22
Cambriolage ds entreprise ou commerce	Trim 1	12	17	11	16	6	6	10	5	6	3	6	5
	Trim 2	22	9	6	10	9	8	1	6	6	3	1	4
	Trim 3	19	7	7	23	11	13	2	4	3	2	2	
	Trim 4	21	19	10	15	14	6	9	1	6	5	1	
Total		74	52	34	64	40	33	22	16	21	13	10	9
Cambriolage ds service public ou bâtiment administ	Trim 1	7	3	5	8	2	1	1			1	1	2
	Trim 2	4	2	11	4	2	1	3	2	1	2		
	Trim 3	5	8	3	11	4	8		2	1		2	
	Trim 4	8	10	10	3	11	7			2	4		
Total		24	23	29	26	19	17	4	4	4	7	3	2
Vol au béliier	Trim 1	1											
	Trim 2					2							
	Trim 4	1	1										
Total		2	1			2							
Cambriolage dans bâtiment (total)	Trim 1	52	52	49	50	21	28	35	13	25	16	17	21
	Trim 2	121	29	30	38	23	17	18	12	23	9	4	12
	Trim 3	88	28	34	58	37	34	15	29	14	15	19	
	Trim 4	75	64	52	58	69	43	29	24	47	37	13	
Total		336	173	165	204	150	122	97	78	109	77	53	33



FC Vol autre

		2000	2015	2016	2017	2018	2019	2020	2021	2022	2023	2024	2025
Vol à main armée	Trim 1			1			1	1	1	1		1	
	Trim 2	5		1	1	1	2			1		1	2
	Trim 3	16				1					1		
	Trim 4	3			2	1				1	2	1	
	Total	24		2	3	3	3	1	1	3	3	3	2
Vol avec violence sans arme	Trim 1	4	3	4		5	1	3	1	5	6	2	4
	Trim 2	3	2	7	4	2	3	4	3		5	3	1
	Trim 3		1	4	4	4	4	1	1	1	5	3	
	Trim 4	5	4	4	6	2	2	2	3	9	2	4	
	Total	12	10	19	14	13	10	10	8	15	18	12	5
Vol dans ou sur un véhicule	Trim 1	19	12	20	7	11	6	7	1	10	8	8	2
	Trim 2	11	12	14	20	7	7	5	4	11	11	4	8
	Trim 3	31	5	10	7	7	11	6	10	13	4	3	
	Trim 4	18	16	22	21	8	6	3	5	10	6	4	
	Total	79	45	66	55	33	30	21	20	44	29	19	10
Vol d'armes et explosifs	Trim 1	1	1			1		2					
	Trim 2	1			2	1					1		
	Trim 3		1				1		1				
	Trim 4		1	2	2				2		1		
	Total	2	3	2	4	2	1	2	3		2		
Arrachage de sac à main	Trim 2	1				1							
	Trim 3			1									
	Trim 4	1		2								1	
	Total	2		3		1						1	
	Vol à l'arraché	Trim 1	3					3		1	1		
Trim 2		4				2			2			1	1
Trim 3				2	1		3		1		1		
Trim 4		1		4	2	1				3	2	1	
Total		8		6	3	3	6		4	4	3	2	2



FC Vol autre

		2000	2015	2016	2017	2018	2019	2020	2021	2022	2023	2024	2025
Vol à la tire	Trim 1	19	14	16	12	14	6	7	4	2	4	2	2
	Trim 2	7	15	16	7	13	14	3	4	4	5	3	
	Trim 3	3	10	12	19	6	16	3	2	6	3	3	
	Trim 4	28	16	14	18	7	8	1	6	4	2	4	
	Total	57	55	58	56	40	44	14	16	16	14	12	2
Vol à l'étalage	Trim 1	9	31	22	9	24	26	36	24	23	13	13	11
	Trim 2	9	24	9	25	19	20	16	13	7	9	8	13
	Trim 3	11	10	11	20	18	37	16	17	10	11	10	
	Trim 4	11	12	14	15	18	15	16	10	9	4	19	
	Total	40	77	56	69	79	98	84	64	49	37	50	24
Vol par ruse	Trim 1	1	3		1		1					1	
	Trim 2	3	1	1	2				1	1			
	Trim 3	2	1	2	1		2		2				
	Trim 4	1	2	2	1	1		1		3		1	
	Total	7	7	5	5	1	3	1	3	4		2	
Vol de métaux	Trim 1	1	2	1	2		1	1	2	2	1		1
	Trim 2			6	2	3	3	1	2	2	4		
	Trim 3		3	4	4		1	1	2	1	2		
	Trim 4		1	3	1	2		1		1	1	2	
	Total	1	6	14	9	5	5	4	6	6	8	2	1
Vol sur les chantiers	Trim 1	2	1	1	5		1	4	2	1	4		1
	Trim 2	1	1	5	3			2		2	1	3	
	Trim 3	1	1		9			2	2	2		1	
	Trim 4	1	3	3	3		1	2	1	3	2	2	
	Total	5	6	9	20		2	10	5	8	7	6	1
Home-invasion	Trim 2												1
	Trim 4											1	
	Total											1	1



FC Vol autre

		2000	2015	2016	2017	2018	2019	2020	2021	2022	2023	2024	2025
Vol d'animaux	Trim 1	2					1	1		2	1	1	1
	Trim 2	1		2			2			1	1		
	Trim 3	3		1									
	Trim 4	1	1	1	2	2	2					4	
Total		7	1	4	2	2	5	1		3	2	5	1
Vol de cargaison	Trim 1						1			1			
	Trim 2						1	1					
	Trim 3			1									
Total				1		2	1			1			



Criminalité ICT

		2000	2015	2016	2017	2018	2019	2020	2021	2022	2023	2024	2025
Fraude de cartes de paiements	Trim 1		5	9	1	2				1		1	
	Trim 2		3	12	3		1			2	1		1
	Trim 3		1	4	2			5	1			1	
	Trim 4	1	1	4	3			1		1	4	1	
	Total		1	10	29	9	2	1	6	1	4	5	3
Phishing	Trim 1						1		1	1		1	6
	Trim 2					1	1	2	1		1		1
	Trim 3				1			1					
	Trim 4				1				1				
	Total				2	1	2	3	3	1	1	1	7
Ransomware	Trim 2					1							
Total					1								
Skimming	Trim 1		1	3	1								
	Trim 2			7	1								
	Trim 3				1								
	Trim 4				1								
	Total		1	10	4								



FC Autre

		2000	2015	2016	2017	2018	2019	2020	2021	2022	2023	2024	2025
Violence contre les métiers d'intérêt général	Trim 1	2	2	1		1	2		2	2	3		
	Trim 2			4	2			1	2	1	2		1
	Trim 3		1		1		1	1		2	6	4	
	Trim 4	3	1	1	1		1		2	1	2	2	
Total		5	4	6	4	1	4	2	6	6	13	6	1
Viol collectif	Trim 1											1	
	Trim 4			1	1								
	Total			1	1							1	
Graffiti	Trim 1											1	
	Trim 2								2	1			
	Trim 3	1										3	
	Trim 4	1											
Total		2							2	1	4		
Dégradation de voiture	Trim 1		1	4	2	3	8	19	6	5	5	7	2
	Trim 2	2	6	3	5	5	2	7	11	7	3	3	5
	Trim 3	16	2	2	6	2	5	3	10	4	8	3	
	Trim 4	14	2	5	2	5	2	4	7	7	5	7	
Total		32	11	14	15	15	17	33	34	23	21	20	7
Rixe au couteau	Trim 1				1								
	Trim 2			1		1				1			
	Trim 3			1								1	
	Trim 4	1		1		1		1	2				
Total		1		1	2	2	1	1	2		1	1	



PH Violence intrafamiliale (VIF)

		2000	2015	2016	2017	2018	2019	2020	2021	2022	2023	2024	2025
VIF: physique, dans le couple	Trim 1	5	9	8	12	8	4	6	6	11	8	10	13
	Trim 2	5	10	11	9	4	9	10	8	15	11	10	15
	Trim 3	3	8	6	10	4	5	11	5	5	14	22	
	Trim 4	5	7	12	6	7	9	10	10	11	11	9	
	Total	18	34	37	37	23	27	37	29	42	44	51	28
VIF: physique, envers des descendants	Trim 1	1	1	1	2	2	1	1	3			3	3
	Trim 2	1	2	3		2		2	1	2	2	3	4
	Trim 3	1		1	1	1	1	2			3	4	
	Trim 4		1	1	1			2	2	2	1	2	
	Total	3	4	6	4	5	2	7	6	4	6	12	7
VIF: physique, envers d'autres membres	Trim 1	1	1	2	2	2		1		1		2	6
	Trim 2	3	3	2	2	3		4	2	3	1	1	5
	Trim 3	6	1	1	2		2	3		2	3	1	
	Trim 4	3	3	2		1	2	3	4	2	4	3	
	Total	13	8	7	6	6	4	11	6	8	8	7	11
VIF: sexuelle, dans le couple	Trim 1				1	1							
	Trim 4										1		
	Total				1	1					1		
VIF: sexuelle, envers des descendants	Trim 1			1		1							1
	Trim 2	1	2						1				
	Trim 3							2	1				
	Trim 4			1		2	1		3				
	Total	1	2	2		3	1	2	5				1
VIF: sexuelle, envers d'autres membres	Trim 1						1	1					
	Trim 2										2		
	Total						1	1			2		



PH Violence intrafamiliale (VIF)

		2000	2015	2016	2017	2018	2019	2020	2021	2022	2023	2024	2025
VIF: psychique, dans le couple	Trim 1	5	7	4	3	4	2	8	1	8	6	4	2
	Trim 2	13	6	6	3	6	5	4	2	9	4	6	9
	Trim 3	5	4	6	3	6	5	1	7	5	8	12	
	Trim 4	10	6	3	9	9	4	5	9	3	5	1	
	Total	33	23	19	18	25	16	18	19	25	23	23	11
VIF: psychique, envers des descendants	Trim 1					1						2	1
	Trim 2					1				1	1		1
	Trim 3			3	1	1					2		
	Trim 4		1					1					
	Total		1	3	1	3		1		1	3	2	2
VIF: psychique, envers d'autres membres	Trim 1											2	1
	Trim 2		1		1	2					1		1
	Trim 3				2			1		1	1	4	
	Trim 4		1	1				2			2	1	
	Total		2	1	3	2		3		1	4	7	2
VIF: économique, dans le couple	Trim 1									1	2	1	3
	Trim 2			1	1					1		1	
	Trim 3								1			1	
	Trim 4								2		1	1	
	Total			1	1				3	2	3	4	3
VIF: économique, envers d'autres membres	Trim 1	9	3		4	1					3		
	Trim 2	10	2	1	1	4	1		1				1
	Trim 3	5			1	3		1	2	1	1		
	Trim 4	5	1	1		2		4		1		2	
	Total	29	6	2	6	10	1	5	3	2	4	2	1



PH Hormones et dopage

		2000	2015	2016	2017	2018	2019	2020	2021	2022	2023	2024	2025
Dopage humain	Trim 1						1	1					
	Trim 2	1						3			1		
	Trim 3		1		1				1				
	Trim 4			1	1	3							
Total		1	1	1	2	4	4	4	1		1		
Engraissement illégal	Trim 1		1										
	Trim 2							1					
	Total		1					1					



PH Drogues

		2000	2015	2016	2017	2018	2019	2020	2021	2022	2023	2024	2025
Vente de cocaïne	Trim 1		1		3	1	2	1			1	1	2
	Trim 2		3	1		1	3	1	2	1		2	1
	Trim 3		2		1		1	3	1			2	
	Trim 4				9		2				2	1	
	Total		6	1	13	2	8	5	3	1	3	6	3
Production de drogues synthétiques	Trim 1			2									
	Trim 3						1						
	Trim 4											1	
	Total			2			1					1	
Import-export de drogues synthétiques	Trim 1												1
	Trim 2						2	1					
	Total						2	1					1
Vente de drogues synthétiques	Trim 1		4	3	3	3	4	4	2		3	4	1
	Trim 2		7	6	5	4	9	6	3		1	1	1
	Trim 3		3	2	1	1	2	3		2	2	1	
	Trim 4		5	1	5	4	7	4		1	2	2	
	Total		19	12	14	12	22	17	5	3	8	8	2
Production de cannabis (culture)	Trim 1							1	2				
	Trim 2		1		1				1	1	1	1	1
	Trim 3						1	1		3		2	
	Trim 4		1	1				1	1	2		1	
	Total		2	1	1		1	3	4	6	1	4	1
Vente de cannabis en grande quantité	Trim 1				1	2							
	Trim 2							1					1
	Trim 4				2							1	
	Total				3	2		1				1	1



PH Drogues

		2000	2015	2016	2017	2018	2019	2020	2021	2022	2023	2024	2025
Vente-traffic d héroïne	Trim 1		1										
	Trim 2						1						
	Trim 4			1							1		
	Total		1	1			1				1		



PH Trafic d'armes

		2000	2015	2016	2017	2018	2019	2020	2021	2022	2023	2024	2025
Commerce et production d'arme à feu et mun.	Trim 2						1		1				
	Trim 4				2			1					
Total					2		1	1	1				



PH Traite des êtres humains

		2000	2015	2016	2017	2018	2019	2020	2021	2022	2023	2024	2025
TEH - exploitation économique	Trim 2		1										
	Trim 3						1						
	Total		1				1						
TEH - exploitation sexuelle	Trim 1		1									1	2
	Trim 2										1	1	
	Trim 3			1								2	
	Trim 4								1			2	
	Total		1	1					1		1	6	2



PH Violence dans l'espace public

		2000	2015	2016	2017	2018	2019	2020	2021	2022	2023	2024	2025
Violence physique (transport public)	Trim 1		2	2				1	3	3	1	2	1
	Trim 2	1		2	2			3	2	4	1	2	2
	Trim 3	3				1	3			1	2	2	
	Trim 4	1	1	1		2	2		2		1	4	
	Total	5	3	5	2	3	5	4	7	8	5	10	3
Violence physique (voie publique)	Trim 1	13	6	6	5	6	6	6	5	2	8	10	6
	Trim 2	6	9	10	11	8	11	6	8	17	14	9	16
	Trim 3	5	9	4	10	14	5	13	4	16	8	21	
	Trim 4	8	8	8	5	8	6	11	4	9	16	11	
	Total	32	32	28	31	36	28	36	21	44	46	51	22
Violence physique (autre endroit public)	Trim 1	1		2	2	1	2	1	4	1	3	1	1
	Trim 2	1	1	1	2		2	1	1	1	3	1	1
	Trim 3	2	2			2	1	1	6	1	4	4	
	Trim 4	2	1			1		7	1	2	3	2	
	Total	6	4	3	4	4	5	10	12	5	13	8	2
Violence physique (endroit accessible au public)	Trim 1	5	5	7	6	5	13	12	2	7	6	6	3
	Trim 2	4	8	5	10	9	8	3	5	9	6	10	9
	Trim 3	10	4	7	7	1	5	9	4	10	6	5	
	Trim 4	7	7	5	6	5	9	2	2	8	5	4	
	Total	26	24	24	29	20	35	26	13	34	23	25	12
Violence sexuelle (transport public)	Trim 1						1					1	
	Trim 2		1			1				1			1
	Trim 3	1	1		1				1	1			
	Trim 4			2									
	Total	1	2	2	1	1	1	1	1	2	1	1	1



PH Violence dans l'espace public

		2000	2015	2016	2017	2018	2019	2020	2021	2022	2023	2024	2025
Violence sexuelle (voie publique)	Trim 1	3	1		2			1	1		1	3	1
	Trim 2	1	4	2	1		2	1	1			2	
	Trim 3	3	2		1	1	1			3	1	1	
	Trim 4	2	1					2		1	2		
	Total	9	8	2	4	1	3	4	2	4	4	6	1
Violence sexuelle (autre endroit public)	Trim 1								1				
	Trim 2		1		1							1	1
	Trim 3	1	3			1			1				
	Trim 4	2				1		1			1		
	Total	3	4		1	2		1	2		1	1	1
Violence sexuelle (endroit accessible au public)	Trim 1				1		1	2		1			2
	Trim 2					1	2		1				3
	Trim 3	1	1	2	1	1	1		3	4	2	1	
	Trim 4	1	1						1	2	1	2	
	Total	2	2	2	2	2	4	2	5	7	3	3	5
Violence psychique (transport public)	Trim 1		1								1		
	Trim 2	1					1	2				3	
	Trim 3		1		2	1						3	
	Trim 4					1		3		1	1	1	
	Total	1	2		2	2	1	5		1	2	7	
Violence psychique (voie publique)	Trim 1	8	3	4	3	4	2	2	2	1	6	3	4
	Trim 2	3	7	3	2	5	3	3	9	10	2	5	6
	Trim 3	11	8	9	3	8	1	4	3	8	6	8	
	Trim 4	3	3	3	4	2	6	5	3	6	4	6	
	Total	25	21	19	12	19	12	14	17	25	18	22	10



PH Violence dans l'espace public

		2000	2015	2016	2017	2018	2019	2020	2021	2022	2023	2024	2025
Violence psychique (autre endroit public)	Trim 1	1		3	1		4	2	2	1	1	2	
	Trim 2		2			1	3			1	4	1	2
	Trim 3	3	1		1	2	2	3		3		1	
	Trim 4	1	1			2	2	2	1		2		
	Total	5	4	3	2	5	11	7	3	5	7	4	2
Violence psychique (endroit accessible au public)	Trim 1	7	7	3	2	3	4	3	1	3	2	2	
	Trim 2	4	3		1	3	4	2	1	5	4	6	2
	Trim 3		1	1	2	2	4	9	3	7	3	4	
	Trim 4	12	6	4	1	4	2	2	5	7	7	3	
	Total	23	17	8	6	12	14	16	10	22	16	15	2
Vol à main armée (voie publique)	Trim 1						1	1	1				
	Trim 2				1							1	1
	Trim 3	5				1							
	Trim 4				2	1				1		1	
	Total	5			3	2	1	1	1	1		2	1
Vol à main armée (endroit accessible au public)	Trim 1			1						1		1	
	Trim 2	1		1		1	1			1			
	Trim 3	4									1		
	Trim 4	2											
	Total	7		2		1	1			2	1	1	
Vol avec violence sans arme (transport public)	Trim 1					1							
	Trim 2							1					
	Trim 4	1	2			2		1					
	Total	1	2			3		2					
	Vol avec violence sans arme (voie publique)	Trim 1			1		2	1			1	1	1
Trim 2				3	2	1			1			1	
Trim 3				1	1	1	1		1			1	
Trim 4		3	2	3	3			1		2		1	
Total		3	2	8	6	4	2	1	2	3	1	4	1



PH Violence dans l'espace public

		2000	2015	2016	2017	2018	2019	2020	2021	2022	2023	2024	2025
Vol avec violence sans arme (autre endroit public)	Trim 2						1					1	
	Trim 4									1			
	Total						1			1		1	
Vol avec violence sans arme (endr. acces. au pub.)	Trim 1	1	2			1		2		2	1		
	Trim 2	2	2	1	2		2	2			3		1
	Trim 3			1	2	2	2	1			1		
	Trim 4	1		1	1				1	3			
	Total	4	4	3	5	3	4	5	1	5	5		1



PH Autre

		2000	2015	2016	2017	2018	2019	2020	2021	2022	2023	2024	2025
Faux policiers	Trim 2								1				
	Total								1				
Terrorisme, extrémisme et radicalisme	Trim 1		1								1		
	Total		1								1		
Cyberharcèlement	Trim 1	2	2		1	2	2				1	1	1
	Trim 2		1			1	1	1				1	2
	Trim 3	3			1	1			1		4		
	Trim 4	1			1		3					1	
	Total	6	3		3	4	6	1	1		5	3	3
Fraude à l'identité	Trim 1	2		4	2	2	2	1	2	1	6	3	1
	Trim 2	2				1	3		2	1	2	3	3
	Trim 3	1	3	2	4	1	1	4	3			4	
	Trim 4	3	1		2	2	1	1	3	2	3	1	
	Total	8	4	6	8	6	7	6	10	4	11	11	4



Herentals

2024

FC Vol moyen de transport

	Jan	Fév	Mar	Avr	Mai	Juin	Juil	Août	Sep	Oct	Nov	Déc	Total
Vol de voiture	1					1						1	3
Vol de moto					1								1
Vol de vélomoteur		1		1		1	1	3					7
Vol de vélo	7	14	8	5	11	8	7	6	20	7	9	10	112

FC Cambriolage

	Jan	Fév	Mar	Avr	Mai	Juil	Août	Sep	Oct	Nov	Déc	Total
Cambriolage dans habitation	4	4	2	2	1	3	7	5	1	5	6	40
Cambriolage ds entreprise ou commerce	1	4	1		1		1	1			1	10
Cambriolage ds service public ou bâtiment administ			1			1	1					3
Cambriolage dans bâtiment (total)	5	8	4	2	2	4	9	6	1	5	7	53



FC Vol autre

	Jan	Fév	Mar	Avr	Mai	Juin	Juil	Août	Sep	Oct	Nov	Déc	Total
Vol à main armée			1	1						1			3
Vol avec violence sans arme		1	1		2	1	1	1	1	1	1	2	12
Vol dans ou sur un véhicule		1	7	1	1	2		2	1		3	1	19
Arrachage de sac à main											1		1
Vol à l'arraché					1						1		2
Vol à la tire	1	1			1	2	2		1	1	2	1	12
Vol à l'étalage	3	7	3	2	3	3	2	3	5	3	10	6	50
Vol par ruse		1									1		2
Vol de métaux											1	1	2
Vol sur les chantiers					2	1	1			1	1		6
Home-invasion												1	1
Vol d'animaux		1								3		1	5

Criminalité ICT

	Jan	Mar	Juil	Nov	Total
Fraude de cartes de paiements		1	1	1	3
Phishing	1				1

FC Autre

	Jan	Fév	Mar	Avr	Mai	Juin	Juil	Août	Sep	Oct	Nov	Déc	Total
Violence contre les métiers d'intérêt général							2	1	1		1	1	6
Viol collectif		1											1
Graffiti			1				3						4
Dégradation de voiture	1	5	1	1	1	1			3	4	1	2	20
Rixe au couteau							1						1



PH Violence intrafamiliale (VIF)

	Jan	Fév	Mar	Avr	Mai	Juin	Juil	Août	Sep	Oct	Nov	Déc	Total
VIF: physique, dans le couple	4	3	3	3	4	3	7	9	6	3	4	2	51
VIF: physique, envers des descendants	1	1	1	2	1		1		3	1	1		12
VIF: physique, envers d'autres membres		1	1		1				1		3		7
VIF: psychique, dans le couple	3		1	1	2	3	3	6	3	1			23
VIF: psychique, envers des descendants	2												2
VIF: psychique, envers d'autres membres		1	1				1	2	1		1		7
VIF: économique, dans le couple	1				1				1	1			4
VIF: économique, envers d'autres membres										2			2

PH Drogues

	Jan	Fév	Mai	Juin	Août	Sep	Oct	Nov	Total
Vente de cocaïne	1		2		1	1		1	6
Production de drogues synthétiques							1		1
Vente de drogues synthétiques	2	2	1		1		2		8
Production de cannabis (culture)				1		2	1		4
Vente de cannabis en grande quantité								1	1

PH Traite des êtres humains

	Jan	Juin	Juil	Nov	Déc	Total
TEH - exploitation sexuelle	1	1	2	1	1	6



PH Violence dans l'espace public

	Jan	Fév	Mar	Avr	Mai	Juin	Juil	Août	Sep	Oct	Nov	Déc	Total
Violence physique (transport public)			2	2				2			2	2	10
Violence physique (voie publique)	4	4	2	3	3	3	6	11	4	1	5	5	51
Violence physique (autre endroit public)			1		1		2	1	1		1	1	8
Violence physique (endroit accessible au public)	1	2	3	3	2	5		2	3	1	2	1	25
Violence sexuelle (transport public)			1										1
Violence sexuelle (voie publique)		2	1	2			1						6
Violence sexuelle (autre endroit public)						1							1
Violence sexuelle (endroit accessible au public)									1			2	3
Violence psychique (transport public)				1	1	1		3			1		7
Violence psychique (voie publique)	2		1	1	2	2	2	3	3	3	1	2	22
Violence psychique (autre endroit public)			2			1		1					4
Violence psychique (endroit accessible au public)	1		1	3	2	1		1	3	2		1	15
Vol à main armée (voie publique)				1						1			2
Vol à main armée (endroit accessible au public)			1										1
Vol avec violence sans arme (voie publique)			1		1				1		1		4
Vol avec violence sans arme (autre endroit public)					1								1

PH Autre

	Fév	Mar	Avr	Mai	Juin	Juil	Août	Sep	Nov	Déc	Total
Cyberharcèlement	1			1						1	3
Fraude à l'identité		3	1	1	1	1	2	1	1		11



2025

FC Vol moyen de transport

	Jan	Fév	Mar	Avr	Mai	Juin	Total
Vol de voiture			1	1			2
Vol de moto						1	1
Vol de vélomoteur					2	1	3
Vol de vélo	16	8	7	6	6	7	50

FC Cambriolage

	Jan	Fév	Mar	Avr	Mai	Juin	Total
Cambriolage dans habitation	4	8	2	2	4	2	22
Cambriolage ds entreprise ou commerce	2	1	2	2	1	1	9
Cambriolage ds service public ou bâtiment administ	1		1				2
Cambriolage dans bâtiment (total)	7	9	5	4	5	3	33

FC Vol autre

	Jan	Fév	Mar	Avr	Mai	Juin	Total
Vol à main armée					1	1	2
Vol avec violence sans arme	1	1	2	1			5
Vol dans ou sur un véhicule	2			6		2	10
Vol à l'arraché			1			1	2
Vol à la tire	1	1					2
Vol à l'étalage	4	3	4	7	3	3	24
Vol de métaux			1				1
Vol sur les chantiers		1					1
Home-invasion					1		1
Vol d'animaux			1				1



Criminalité ICT

	Jan	Fév	Avr	Total
Fraude de cartes de paiements			1	1
Phishing	3	3	1	7

FC Autre

	Jan	Mar	Mai	Juin	Total
Violence contre les métiers d'intérêt général			1		1
Dégradation de voiture	1	1	4	1	7

PH Violence intrafamiliale (VIF)

	Jan	Fév	Mar	Avr	Mai	Juin	Total
VIF: physique, dans le couple	4	6	3	7	6	2	28
VIF: physique, envers des descendants	1	2		4			7
VIF: physique, envers d'autres membres	3	3		2	2	1	11
VIF: sexuelle, envers des descendants	1						1
VIF: psychique, dans le couple			2	5	1	3	11
VIF: psychique, envers des descendants			1	1			2
VIF: psychique, envers d'autres membres			1	1			2
VIF: économique, dans le couple	1	2					3
VIF: économique, envers d'autres membres						1	1

PH Drogues

	Jan	Mar	Mai	Juin	Total
Vente de cocaïne	1	1	1		3
Import-export de drogues synthétiques	1				1
Vente de drogues synthétiques		1	1		2
Production de cannabis (culture)				1	1
Vente de cannabis en grande quantité			1		1



PH Traite des êtres humains

	Jan	Mar	Total
TEH - exploitation sexuelle	1	1	2

PH Violence dans l'espace public

	Jan	Fév	Mar	Avr	Mai	Juin	Total
Violence physique (transport public)	1					2	3
Violence physique (voie publique)	2		4	5	5	6	22
Violence physique (autre endroit public)	1					1	2
Violence physique (endroit accessible au public)		3		4		5	12
Violence sexuelle (transport public)					1		1
Violence sexuelle (voie publique)			1				1
Violence sexuelle (autre endroit public)						1	1
Violence sexuelle (endroit accessible au public)	1	1		2		1	5
Violence psychique (voie publique)		1	3	2	4		10
Violence psychique (autre endroit public)				2			2
Violence psychique (endroit accessible au public)				2			2
Vol à main armée (voie publique)						1	1
Vol avec violence sans arme (voie publique)		1					1
Vol avec violence sans arme (endr. acces. au pub.)				1			1

PH Autre

	Jan	Mar	Avr	Mai	Juin	Total
Cyberharcèlement	1		1	1		3
Fraude à l'identité		1	2		1	4

STATISTIQUES POLICIERES DE CRIMINALITE

LIEU DE PERPETRATION: COMMUNE

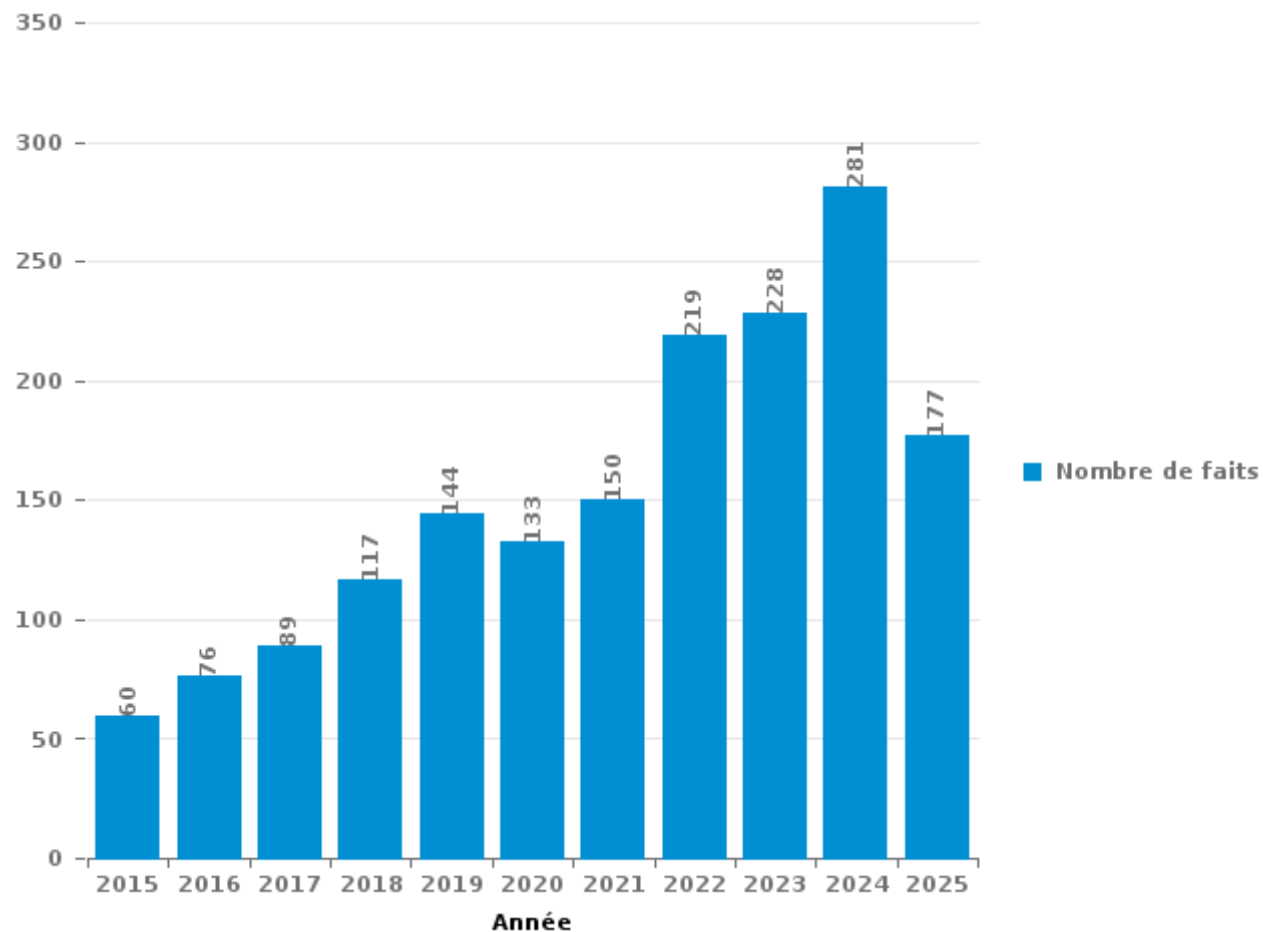
Herentals

PARTIE III : ICT



Herentals

Nombre total de délits avec un élément ICT/online, depuis 2015





Criminalité ICT/online au sens strict

Infractions (exhaustif)

	2015	2016	2017	2018	2019	2020	2021	2022	2023	2024	2025
Code pénal social: Infr. contre foi publique en droit pénal social: Faux en informatique						1					
Criminalité informatique: Faux en informatique:	6	1	8	30	24	12	13	10	7	13	6
Criminalité informatique: Fraude informatique:	19	42	39	37	43	56	51	114	145	198	133
Criminalité informatique: Hacking:	5	4	12	19	20	12	10	10	7	9	4
Criminalité informatique: Sabotage:			1	1			1		1		
Infr. contre autres valeurs morales et sentiments: Violation de communication par particulier:				1							
Total:	30	47	60	88	87	81	75	134	160	220	143

Figures criminelles (à considérer spécifiquement – ne pas additionner avec d'autres éléments – risque de double comptage!)

	2015	2016	2017	2018	2019	2020	2021	2022	2023	2024	2025
Fraude de cartes de paiements	10	29	9	2	1	6	1	4	5	3	1
Phishing			2	1	2	3	3	1	1	1	7
Ransomware				1							
Skimming	1	10	4								



Criminalité ICT/online au sens large

Infractions (uniquement si code-fait existe)

	2015	2016	2017	2018	2019	2020	2021	2022	2023	2024	2025
Fraude: Escroquerie: Fraude par internet	28	24	31	31	64	57	84	95	61	60	28
Infr. contre autres valeurs morales et sentiments: Cyberlokkking (leurre de mineur par ICT):		1		1							
Infr. contre les moeurs: Grooming (contact par ICT avec mineur < 16 ans):		1									
Infr. contre les moeurs: Pornographie infantine: Accès pornographie infantine via technologie		1	2	1				1			
Infr. contre les moeurs: Voyeurisme: Diffusion enregistrement nudité ou intimité					1	1					
Total:	28	27	33	33	65	58	84	96	61	60	28

Figures criminelles (à considérer spécifiquement – ne pas additionner avec d'autres éléments – risque de double comptage!)

	2015	2017	2018	2019	2020	2021	2023	2024	2025
Cyberharcèlement	3	3	4	6	1	1	5	3	3

STATISTIQUES POLICIERES DE CRIMINALITE

LIEU DE PERPETRATION: COMMUNE

Herentals

PARTIE IV : DESTINATION LIEU



Herentals

Vol et extorsion

	2000	2015	2016	2017	2018	2019	2020	2021	2022	2023	2024	2025
Voie publique	195	191	179	144	150	133	97	74	103	95	94	43
Magasin	136	140	115	132	117	127	103	73	72	55	65	30
Habitation: maison	257	117	119	104	80	70	71	59	77	61	45	17
Emplacement de vélo	33	17	45	57	70	45	36	32	23	49	38	25
Entreprise	81	48	23	52	38	26	24	23	18	17	16	10
Habitation: appartement	19	52	37	47	36	21	26	30	30	26	24	6
Parking	47	36	40	36	34	31	16	15	28	21	16	8
Inconnue	30	23	38	52	41	21	12	9	14	15	31	12
Horeca	39	49	38	44	23	25	9	8	20	20	12	5
Station de bus / métro et gare de chemin de fer	61	27	10	18	19	16	11	15	5	10	6	6
Culture et loisirs	28	28	22	12	23	19	4	2	7	10	3	4
Institution d'enseignement	40	11	22	14	19	16	6	9	5	4	5	6
Habitation: garage	11	8	8	13	19	14	4	10	12	14	14	4
Infrastructure sportive	23	12	14	12	24	15	4	4	6	8	5	4
Habitation: non précisée	10	6	13	18	9	6	11	13	10	16	11	6
Habitation: allée	26	3	18	13	12	14	10	7	6	4	5	8
Habitation: dépendances	7	11	10	11	12	11	10	8	8	13	13	5
Terrain	16	8	12	15	9	13	11	7	6	10	7	2
Hôpital	12	14	19	9	10	8	4	2	1	2	1	1
Chantier	5	6	9	20		2	10	5	8	7	6	1
Autre	6	1	8	8	9	3	12	6	4	7	9	3
Service public	8	4	10	7	6	3	2	2	5	2	2	
Habitation: autre	4	1	4	8	5	8	4		4	4	2	
Service	7	3	5	6	1	3	3	2	2		1	1
Maison de repos	2	3	3	4	1	5	3	3	3	2	4	
Station essence	2	4	2	2		7	4	3	2	2		2
Cimetière		1	9	3	1	6			4	1	1	
Moyen de transport: train / tram / métro		2	4	3	2	2	4	1	2	1	1	
Aéroport	1	8	10									
Banque / institution financière	2	3		5	2	1	2		2	1		
Edifice religieux / lieu du culte	3	1	3	2	1	4	1			1		
Médecin / dentiste / pharmacien	2	1	2	1	2	1	2	1	1	2		1
Arrêt de bus / tram	2	1	1	4	4		2	1				
Moyen de transport: voiture	3		2	1	3	1			3			2
Bâtiment administratif	2	3			2	1		2		1		
Moyen de transport: autre		1	1	2	2	3					2	
Moyen de transport: autobus / autocar		2			3	1				1	1	
Eaux intérieures et maritimes	1	1		2		1	1					
Maison de débauche	2		2						2			
Stade	2	2	1		1							
Installation militaire	1				1			2				
Moyen de transport: camion	1	1		1	1							
Guichet automatique		1	1	1								
Total	1.127	851	859	883	792	683	519	428	493	482	440	206



Herentals

Dégradation de la propriété

	2000	2015	2016	2017	2018	2019	2020	2021	2022	2023	2024	2025
Voie publique	79	11	9	16	9	14	35	23	23	14	20	15
Habitation: résidence principale	33	9	10	21	10	10	19	29	16	13	19	16
Parking	16	2	3	7	9	8	8	15	7	8	9	9
Entreprise	9		2		3		3	3	6	2	1	
Terrain	11	2	4	1		4	1	1	2		2	1
Horeca	5	2	2	2	2	2		7	1	2	1	
Institution d'enseignement	9	4		2		1		1	2	1	4	1
Habitation: non précisée	4			2		1	1	1	4	1	4	3
Inconnue	5	1		1		1		3		1	3	6
Habitation: dépendances	5			1	1	1	1	3		2	6	
Habitation: allée	8	1				1	2			3		1
Bureau de police							1	3		4	7	
Habitation: jardin	5		1		1	1		2		1		
Culture et loisirs	1		1		1	2		1	2		2	
Habitation: résidence secondaire			1	1	1		1	1	2	1	2	
Infrastructure sportive	2	1	1			1		1	1	1		2
Magasin	3	2				2			1		2	
Service public	3			1	1		2		1		1	
Autre		1		1	2		1		1	1	1	
Moyen de transport: voiture				1	3					1	1	
Service	3				1			1			1	
Chantier	2				1			1				
Edifice religieux / lieu du culte	1							1	1		1	
Habitation: garage	1	1				1				1		
Hôpital	2		1						1			
Station de bus / métro et gare de chemin de fer		1				1	1					1
Banque / institution financière			1				1					1
Eaux intérieures et maritimes	2						1					
Arrêt de bus / tram							1				1	
Bâtiment administratif				1				1				
Cimetière	1											1
Emplacement de vélo	1						1					
Stade												1
Station essence									1			
Total	211	38	36	58	45	51	80	98	72	57	90	56

FPF/DGR/DRI/BIPOL - Statistiques policières de criminalité (date de clôture: 31/10/2025)
 Les données pour les années 2001 jusqu'à 2014 ne sont plus publiées mais restent disponibles sur demande auprès du service BIPOL.
 Les données pour 2025 ne concernent que le 1er semestre.



Herentals

Infractions contre l'intégrité physique

	2000	2015	2016	2017	2018	2019	2020	2021	2022	2023	2024	2025
Habitation	51	63	60	54	52	40	58	54	73	69	82	48
Voie publique	29	40	31	32	44	30	35	26	50	50	53	21
Horeca	16	14	8	10	8	9	11	4	10	5	7	1
Institution d'enseignement	3	3	5	3	2	5		3	11	7	8	4
Culture et loisirs	3	6	4	7	5	2	2		10	6	5	1
Parking	3	2	3	3	2	8	6	4	7	4	4	4
Inconnue	9	2	3	2	5	3	2	2	3	3	6	3
Station de bus / métro et gare de chemin de fer	4	4	1	1	1	4	3	7	6	3	3	
Infrastructure sportive		1	3	3	2	3		1	3	3	3	
Entreprise	3	1	4	1	2	2	1	3		3	1	
Terrain	2	3	1	3			2	4	1	5		
Habitation: allée	4	2	1		2	2	3	2	1	2	1	
Magasin	1	2	1	2		3	2		3	2	1	1
Hôpital	2	1		1	1	3	1	1	1	1		3
Arrêt de bus / tram	1		5							1	4	
Bureau de police				1		1	5	1		1	1	
Habitation: jardin		2							1	4	1	2
Autre					2	2	1				2	2
Moyen de transport: train / tram / métro		1		1	1	1	1		1	1	1	
Service public			1	1		1		1	2	1	1	
Moyen de transport: autobus / autocar				1				2	1		2	1
Service	1		1			1					1	
Eaux intérieures et maritimes	1				1						1	
Stade				1	1						1	
Banque / institution financière			1			1						
Maison de débauche	1					1						
Maison de repos							1	1				
Moyen de transport: autre						1		1				
Station essence	1										1	
Aéroport	1											
Bâtiment administratif					1							
Edifice religieux / lieu du culte	1											
Médecin / dentiste / pharmacien												1
Total	137	147	133	127	132	123	134	117	184	171	190	92

STATISTIQUES POLICIERES DE CRIMINALITE

LIEU DE PERPETRATION: COMMUNE

Herentals

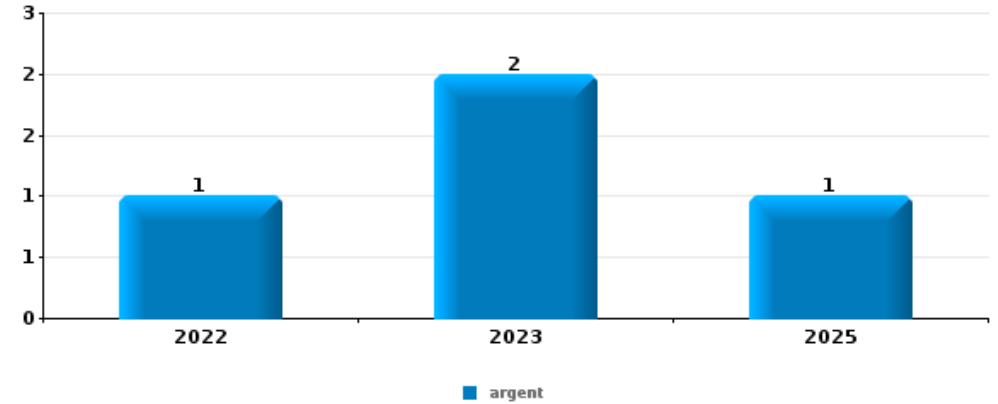
PARTIE V : OBJETS ET MOYENS DE TRANSPORT



Herentals

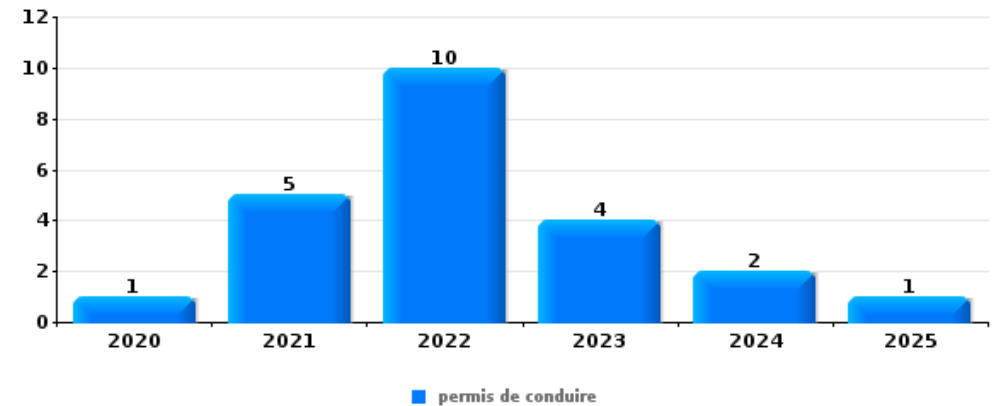
Vol à main armée

Top 5 Objets volés (sbd nombre de faits)		2020	2021	2022	2023	2024	2025
1	argent			1	2		1
2	bijouterie / montre					1	1
2	GSM et accessoires		1	1			
4	carte bancaire / carte de crédit		1				
4	carte d'identité / passeport		1				
4	clé	1					
4	matériaux de construction / de chantier				1		
4	portefeuille		1				



Vol dans ou sur un véhicule

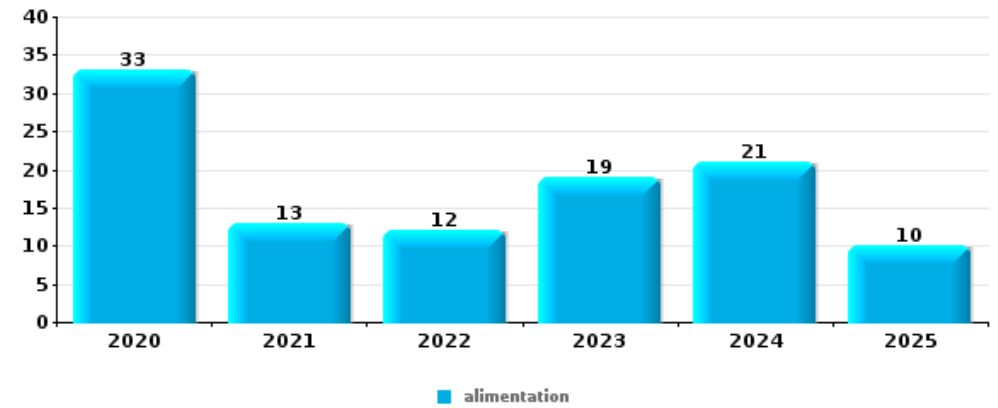
Top 5 Objets volés (sbd nombre de faits)		2020	2021	2022	2023	2024	2025
1	permis de conduire	1	5	10	4	2	1
2	argent	1	1	11	4	2	3
2	carte d'identité / passeport	2	3	10	5	2	
2	outillage	4	4	5	4	3	2
5	carte bancaire / carte de crédit	1	1	5	5	3	1





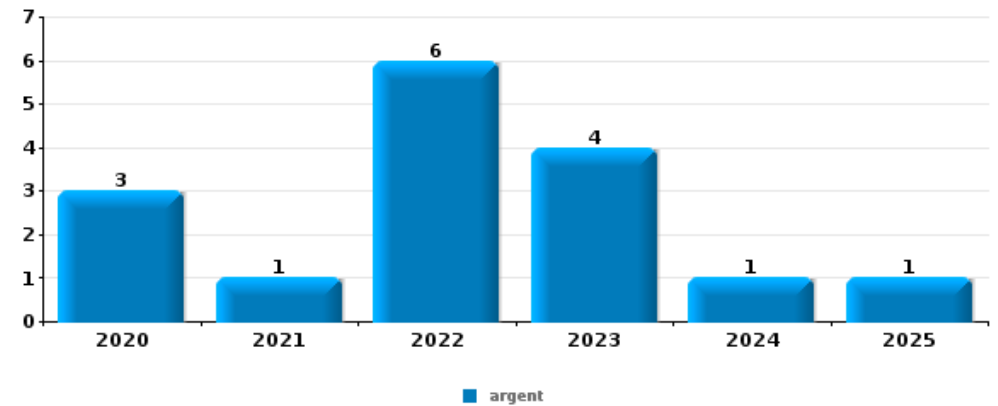
Vol à l'étalage

Top 5 Objets volés (sbd nombre de faits)		2020	2021	2022	2023	2024	2025
1	alimentation	33	13	12	19	21	10
2	tabac	19	21	7	3	3	
3	parfum / produit de beauté	11	6	7	4	12	6
4	vêtement	8	4	9	2	4	
5	ordinateur et accessoires	8	6	3			1



Cambrilage ds entreprise ou commerce

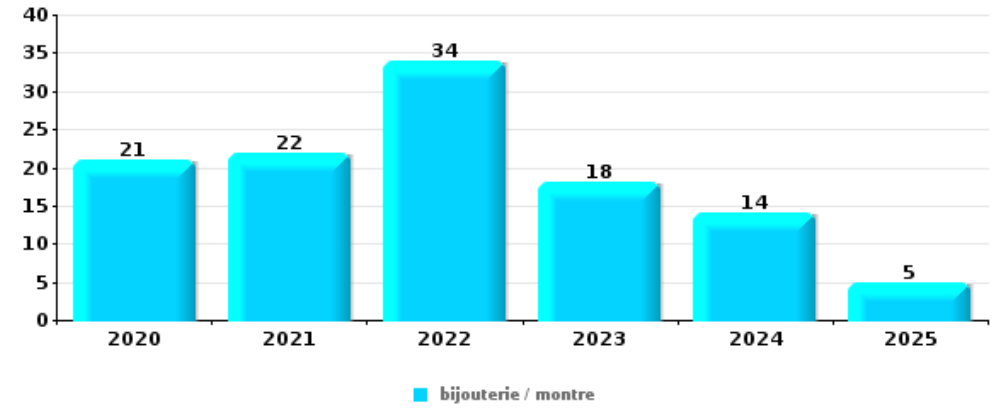
Top 5 Objets volés (sbd nombre de faits)		2020	2021	2022	2023	2024	2025
1	argent	3	1	6	4	1	1
2	clé		2	1	1		1
2	outillage	2	1	1			1
4	vêtement			2	1	1	
5	alimentation					2	1
5	bijouterie / montre			1	2		
5	ordinateur et accessoires	1	2				





Cambrassage dans habitation

Top 5 Objets volés (sbd nombre de faits)		2020	2021	2022	2023	2024	2025
1	bijouterie / montre	21	22	34	18	14	5
2	argent	18	11	28	12	11	1
3	coffre-fort / coffret (argent) / caisse	2	3	6	4	2	1
4	multimédia	3	4	3	3	2	1
5	ordinateur et accessoires	2	6	4	1	1	1
5	vêtement	2	2	6	1	4	



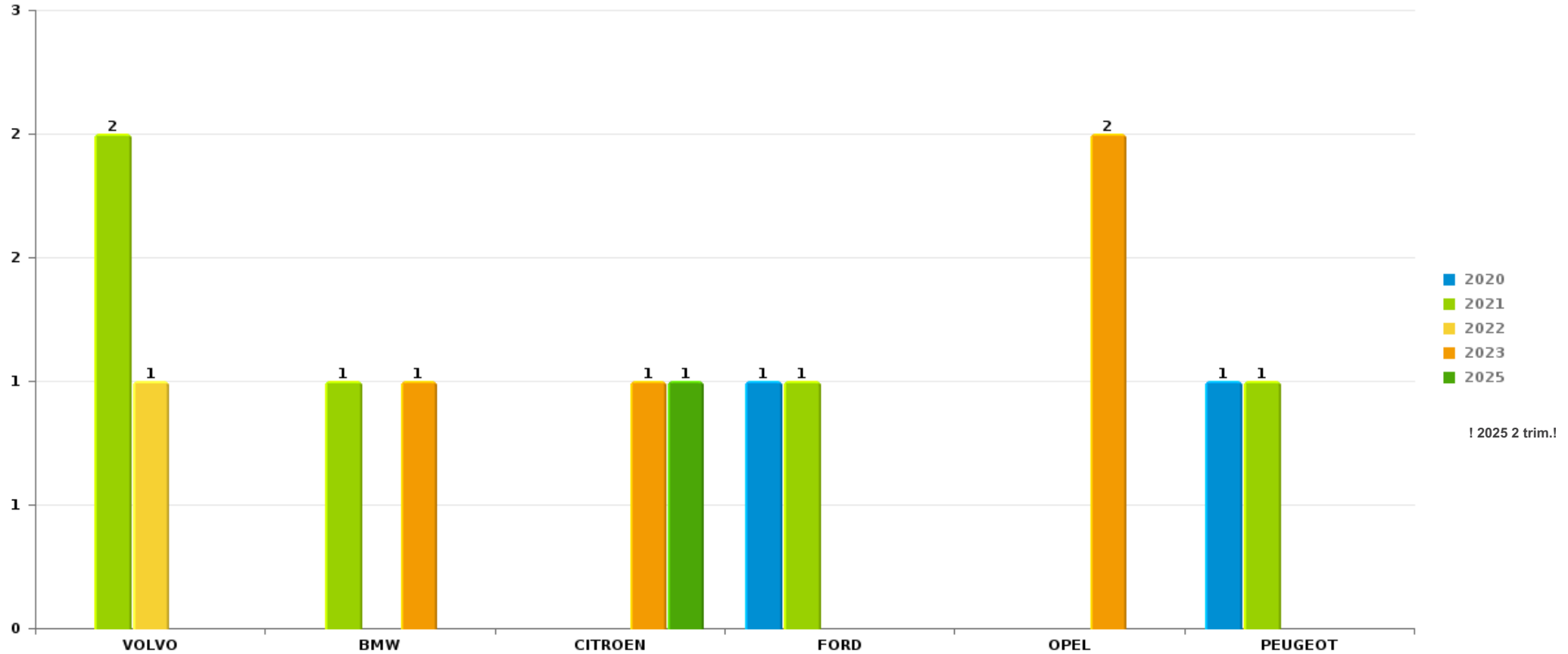
Remarque: en ce qui concerne les objets, aucun total n'est reproduit étant donné que plusieurs objets peuvent avoir été volés lors d'un même fait.



Herentals

Vol de voiture

Nombre de voitures volées par marque (Top 5)



STATISTIQUES POLICIERES DE CRIMINALITE

LIEU DE PERPETRATION: COMMUNE

Herentals

PARTIE VI : SUSPECTS



Partie 1: Niveau FAITS (comptage du nombre de faits pour lesquels un certain type de suspect est impliqué)

1.1. Nombre d'infractions selon le sexe des suspects identifiés (par catégorie principale)

Étant donné que, tant un suspect identifié masculin qu'un suspect identifié féminin peuvent être impliqués lors d'un même fait, il est possible que la somme des colonnes «Hommes» et «Femmes» soit supérieure à la valeur de la colonne «Total...» (voir également la note méthodologique)

Herentals

2025

Catégorie principale / Sexe	Nombre total de faits avec au moins 1 suspect	Hommes	%	Femmes	%
Drogues	52	45	86,5%	10	19,2%
Infr. contre l'intégrité physique	37	32	86,5%	8	21,6%
Ivresse et alcool	34	29	85,3%	5	14,7%
Vol et extorsion	28	20	71,4%	11	39,3%
Registre de population	23	15	65,2%	10	43,5%
Environnement	14	13	92,9%	4	28,6%
Législation sur les étrangers	14	13	92,9%	1	7,1%
Infr. contre autres valeurs morales et sentiments	9	9	100,0%		
Protection de la jeunesse	9	6	66,7%	5	55,6%
Fraude	8	5	62,5%	4	50,0%
Infr. contre la sécurité publique	7	6	85,7%	2	28,6%
Dégradation de la propriété	6	5	83,3%	1	16,7%
Infr. contre l'autorité publique	6	2	33,3%	4	66,7%
Armes et explosifs	5	5	100,0%		
Infr. contre les mœurs	5	5	100,0%		
Infr. contre la foi publique	3	3	100,0%		

CRIMINALITE ENREGISTREE: SUSPECTS



Catégorie principale / Sexe	Nombre total de faits avec au moins 1 suspect	Hommes	%	Femmes	%
Code pénal social	2	2	100,0%		
Criminalité informatique	2	2	100,0%		
Autres lois spéciales	1	1	100,0%		
Carte d'identité	1	1	100,0%		
Infr. contre la famille	1	1	100,0%		
Infr. contre la liberté individuelle	1	1	100,0%		
Protection de la personne	1	1	100,0%		
Santé publique	1	1	100,0%	1	100,0%
Sécurité privée	1	1	100,0%		
Total	271	224	82,7%	66	24,4%



1.2. Nombre d'infractions selon le sexe des suspects identifiés (par figure criminelle)

Étant donné que, tant un suspect identifié masculin qu'un suspect identifié féminin peuvent être impliqués lors d'un même fait, il est possible que la somme des colonnes «Hommes» et «Femmes» soit supérieure à la valeur de la colonne «Total...» (voir également la note méthodologique)

Herentals

2025

FC Vol moyen de transport

Figure criminelle / Sexe	Nombre total de faits avec au moins 1 suspect identifié	Hommes	%
Vol de vélo	2	2	100,0%
Total	PA	PA	PA

FC Cambriolage

Figure criminelle / Sexe	Nombre total de faits avec au moins 1 suspect identifié	Hommes	%	Femmes	%
Cambriolage dans habitation	2	2	100,0%	1	50,0%
Cambriolage ds entreprise ou commerce	2	2	100,0%	1	50,0%
Cambriolage dans bâtiment (total)	4	4	100,0%	2	50,0%
Total	PA	PA	PA	PA	PA

CRIMINALITE ENREGISTREE: SUSPECTS



FC Vol autre

Figure criminelle / Sexe	Nombre total de faits avec au moins 1 suspect identifié	Hommes	%	Femmes	%
Vol à main armée	1	1	100,0%	1	100,0%
Vol avec violence sans arme	1	1	100,0%		
Vol dans ou sur un véhicule	1	1	100,0%		
Vol à l'étalage	16	8	50,0%	8	50,0%
Home-invasion	1	1	100,0%	1	100,0%
Total	PA	PA	PA	PA	PA

Criminalité ICT

Figure criminelle / Sexe	Nombre total de faits avec au moins 1 suspect identifié	Hommes	%
Phishing	1	1	100,0%
Total	PA	PA	PA

FC Autre

Figure criminelle / Sexe	Nombre total de faits avec au moins 1 suspect identifié	Femmes	%
Violence contre les métiers d'intérêt général	1	1	100,0%
Total	PA	PA	PA



PH Violence intrafamiliale (VIF)

Figure criminelle / Sexe	Nombre total de faits avec au moins 1 suspect identifié	Hommes	%	Femmes	%
VIF: physique, dans le couple	16	15	93,8%	3	18,8%
VIF: physique, envers des descendants	4	3	75,0%	1	25,0%
VIF: physique, envers d'autres membres	6	5	83,3%	1	16,7%
VIF: sexuelle, envers des descendants	1	1	100,0%		
VIF: psychique, dans le couple	6	6	100,0%		
VIF: psychique, envers des descendants	2	2	100,0%		
VIF: psychique, envers d'autres membres	2	1	50,0%	1	50,0%
VIF: économique, dans le couple	3	2	66,7%	1	33,3%
VIF: économique, envers d'autres membres	1	1	100,0%		
Total	PA	PA	PA	PA	PA

PH Drogues

Figure criminelle / Sexe	Nombre total de faits avec au moins 1 suspect identifié	Hommes	%	Femmes	%
Vente de cocaïne	1	1	100,0%		
Vente de drogues synthétiques	1	1	100,0%	1	100,0%
Production de cannabis (culture)	1	1	100,0%		
Vente de cannabis en grande quantité	1	1	100,0%	1	100,0%
Total	PA	PA	PA	PA	PA

PH Traite des êtres humains

Figure criminelle / Sexe	Nombre total de faits avec au moins 1 suspect identifié	Hommes	%
TEH - exploitation sexuelle	2	2	100,0%
Total	PA	PA	PA



PH Violence dans l'espace public

Figure criminelle / Sexe	Nombre total de faits avec au moins 1 suspect identifié	Hommes	%	Femmes	%
Violence physique (transport public)	3	1	33,3%	3	100,0%
Violence physique (voie publique)	10	8	80,0%	2	20,0%
Violence physique (autre endroit public)	1	1	100,0%		
Violence physique (endroit accessible au public)	5	3	60,0%	2	40,0%
Violence sexuelle (endroit accessible au public)	1	1	100,0%		
Violence psychique (voie publique)	4	2	50,0%	2	50,0%
Violence psychique (autre endroit public)	1	1	100,0%		
Vol avec violence sans arme (endr. acces. au pub.)	1	1	100,0%		
Total	PA	PA	PA	PA	PA

PH Autre

Figure criminelle / Sexe	Nombre total de faits avec au moins 1 suspect identifié	Hommes	%
Fraude à l'identité	1	1	100,0%
Total	PA	PA	PA



1.3. Nombre d'infractions selon l'âge des suspects identifiés (par catégorie principale)

Étant donné que, tant un suspect identifié mineur qu'un suspect identifié majeur peuvent être impliqués lors d'un même fait, il est possible que la somme des colonnes «Mineur» et «Majeur» soit supérieure à la valeur de la colonne «Total...» (voir également la note méthodologique)

Herentals

2025

Catégorie principale / Âge	Nombre total de faits avec au moins 1 suspect identifié	Mineur	%	Majeur	%
Drogues	52	4	7,7%	48	92,3%
Infr. contre l'intégrité physique	37	5	13,5%	33	89,2%
Ivresse et alcool	34			34	100,0%
Vol et extorsion	28	3	10,7%	26	92,9%
Registre de population	23			23	100,0%
Environnement	14			14	100,0%
Législation sur les étrangers	14			14	100,0%
Infr. contre autres valeurs morales et sentiments	9			9	100,0%
Protection de la jeunesse	9	6	66,7%	3	33,3%
Fraude	8			8	100,0%
Infr. contre la sécurité publique	7			7	100,0%
Dégradation de la propriété	6			6	100,0%
Infr. contre l'autorité publique	6	3	50,0%	3	50,0%
Armes et explosifs	5	1	20,0%	4	80,0%
Infr. contre les moeurs	5			5	100,0%
Infr. contre la foi publique	3			3	100,0%
Code pénal social	2			2	100,0%
Criminalité informatique	2			2	100,0%
Autres lois spéciales	1			1	100,0%
Carte d'identité	1			1	100,0%
Infr. contre la famille	1			1	100,0%
Infr. contre la liberté individuelle	1	1	100,0%		
Protection de la personne	1			1	100,0%
Santé publique	1			1	100,0%
Sécurité privée	1			1	100,0%
Total	271	23	8,5%	250	92,3%



1.4. Nombre d'infractions selon l'âge des suspects identifiés (par figure criminelle)

Étant donné que, tant un suspect identifié mineur qu'un suspect identifié majeur peuvent être impliqués lors d'un même fait, il est possible que la somme des colonnes «Mineur» et «Majeur» soit supérieure à la valeur de la colonne «Total...» (voir également la note méthodologique)

Herentals

2025

FC Vol moyen de transport

Figure criminelle / Âge	Nombre total de faits avec au moins 1 suspect identifié	Majeur	%
Vol de vélo	2	2	100,0%
Total	PA	PA	PA

FC Cambriolage

Figure criminelle / Âge	Nombre total de faits avec au moins 1 suspect identifié	Mineur	%	Majeur	%
Cambriolage dans habitation	2	1	50,0%	2	100,0%
Cambriolage ds entreprise ou commerce	2			2	100,0%
Cambriolage dans bâtiment (total)	4	1	25,0%	4	100,0%
Total	PA	PA	PA	PA	PA

FC Vol autre

Figure criminelle / Âge	Nombre total de faits avec au moins 1 suspect identifié	Mineur	%	Majeur	%
Vol à main armée	1	1	100,0%	1	100,0%
Vol avec violence sans arme	1			1	100,0%
Vol dans ou sur un véhicule	1			1	100,0%
Vol à l'étalage	16	1	6,3%	15	93,8%
Home-invasion	1	1	100,0%	1	100,0%
Total	PA	PA	PA	PA	PA

CRIMINALITE ENREGISTREE: SUSPECTS



Criminalité ICT

Figure criminelle / Âge	Nombre total de faits avec au moins 1 suspect identifié	Majeur	%
Phishing	1	1	100,0%
Total	PA	PA	PA

FC Autre

Figure criminelle / Âge	Nombre total de faits avec au moins 1 suspect identifié	Mineur	%
Violence contre les métiers d'intérêt général	1	1	100,0%
Total	PA	PA	PA

PH Violence intrafamiliale (VIF)

Figure criminelle / Âge	Nombre total de faits avec au moins 1 suspect identifié	Mineur	%	Majeur	%
VIF: physique, dans le couple	16			16	100,0%
VIF: physique, envers des descendants	4	1	25,0%	4	100,0%
VIF: physique, envers d'autres membres	6	1	16,7%	6	100,0%
VIF: sexuelle, envers des descendants	1			1	100,0%
VIF: psychique, dans le couple	6			6	100,0%
VIF: psychique, envers des descendants	2			2	100,0%
VIF: psychique, envers d'autres membres	2			2	100,0%
VIF: économique, dans le couple	3			3	100,0%
VIF: économique, envers d'autres membres	1			1	100,0%
Total	PA	PA	PA	PA	PA

PH Drogues

Figure criminelle / Âge	Nombre total de faits avec au moins 1 suspect identifié	Majeur	%
Vente de cocaïne	1	1	100,0%
Vente de drogues synthétiques	1	1	100,0%
Production de cannabis (culture)	1	1	100,0%
Vente de cannabis en grande quantité	1	1	100,0%
Total	PA	PA	PA

CRIMINALITE ENREGISTREE: SUSPECTS



PH Traite des êtres humains

Figure criminelle / Âge	Nombre total de faits avec au moins 1 suspect identifié	Majeur	%
TEH - exploitation sexuelle	2	2	100,0%
Total	PA	PA	PA

PH Violence dans l'espace public

Figure criminelle / Âge	Nombre total de faits avec au moins 1 suspect identifié	Mineur	%	Majeur	%
Violence physique (transport public)	3	2	66,7%	1	33,3%
Violence physique (voie publique)	10	3	30,0%	7	70,0%
Violence physique (autre endroit public)	1			1	100,0%
Violence physique (endroit accessible au public)	5	2	40,0%	4	80,0%
Violence sexuelle (endroit accessible au public)	1			1	100,0%
Violence psychique (voie publique)	4	2	50,0%	2	50,0%
Violence psychique (autre endroit public)	1			1	100,0%
Vol avec violence sans arme (endr. acces. au pub.)	1			1	100,0%
Total	PA	PA	PA	PA	PA

PH Autre

Figure criminelle / Âge	Nombre total de faits avec au moins 1 suspect identifié	Majeur	%
Fraude à l'identité	1	1	100,0%
Total	PA	PA	PA



Partie 2: Niveau SUSPECTS-FAIT (comptage du nombre de combinaisons suspect-fait)

2.1. Nombre de suspects-fait selon le sexe des suspects identifiés (TOP 5 des catégories principales)

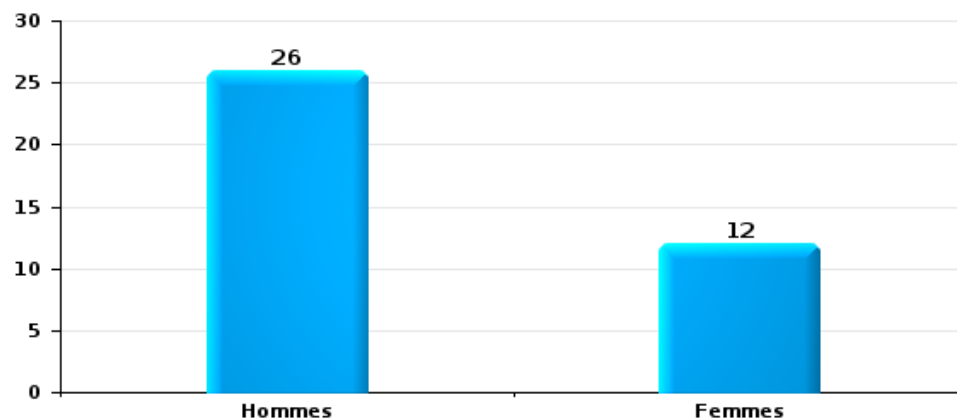
Lorsqu'un même suspect a commis plusieurs faits durant la période considérée, il est aussi comptabilisé plusieurs fois (voir également la note méthodologique)

Herentals

2025

Vol et extorsion

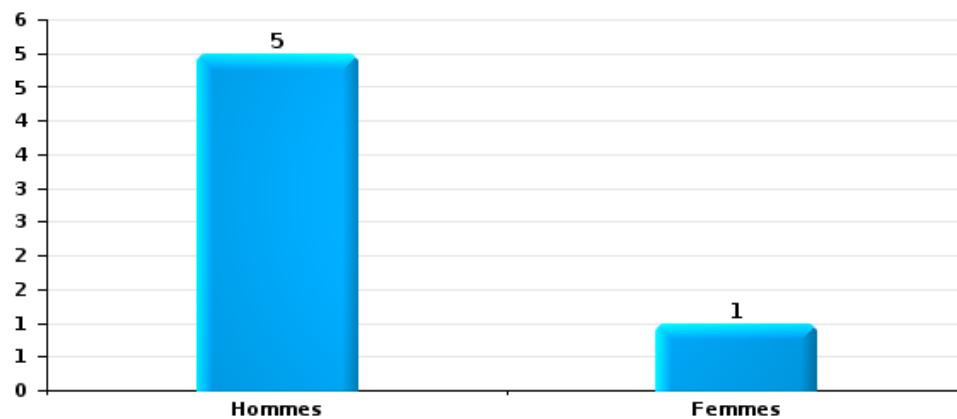
Nombre de suspects-fait selon le sexe





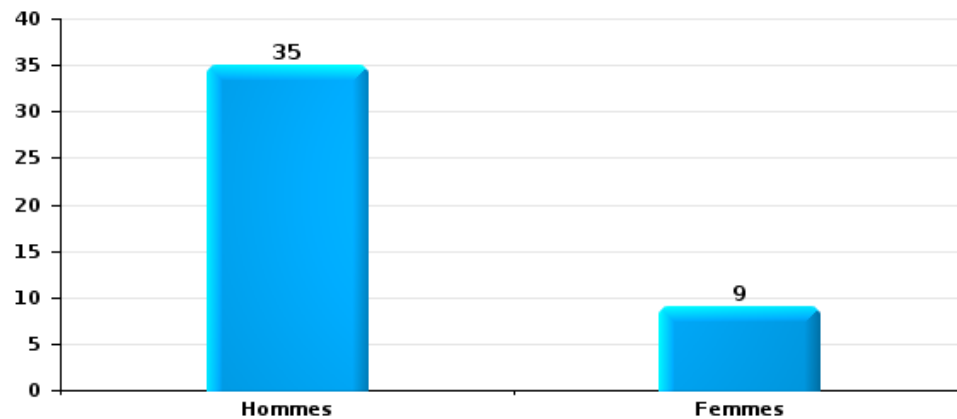
Dégradation de la propriété

Nombre de suspects-fait selon le sexe



Infr. contre l'intégrité physique

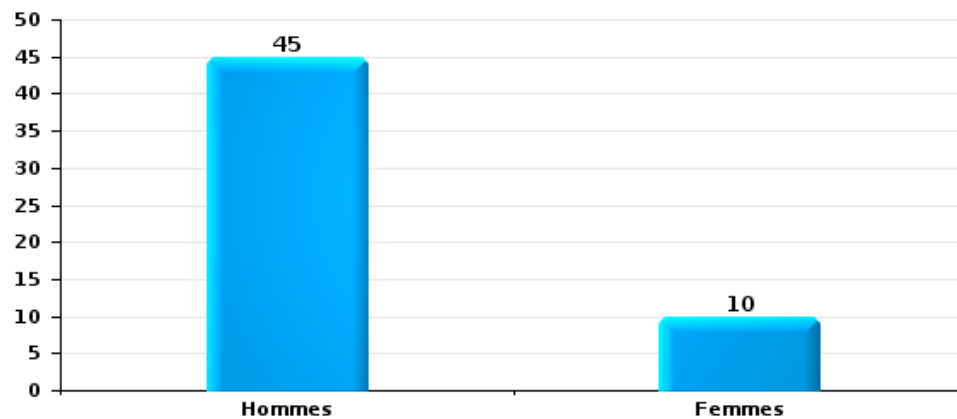
Nombre de suspects-fait selon le sexe





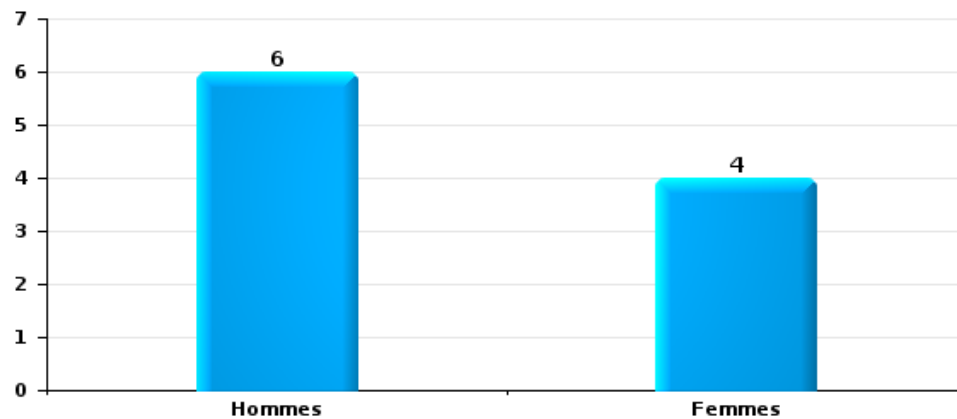
Drogues

Nombre de suspects-fait selon le sexe



Fraude

Nombre de suspects-fait selon le sexe





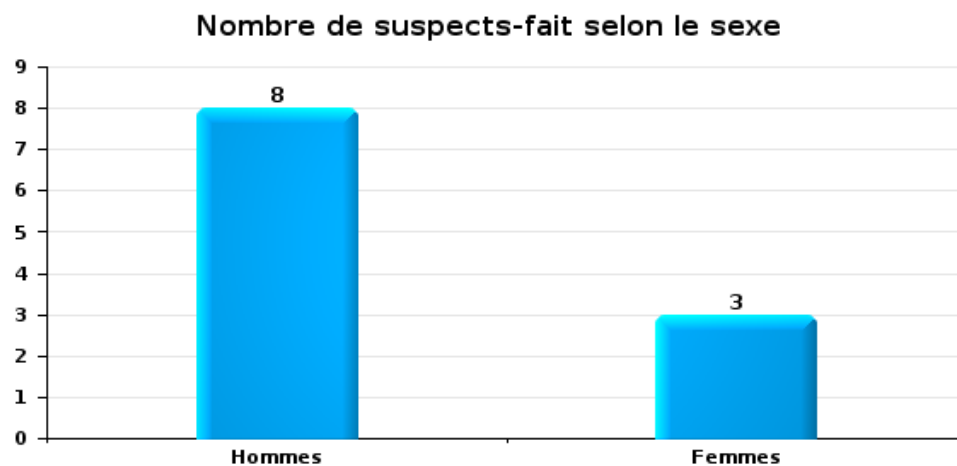
2.2. Nombre de suspects-fait selon le sexe des suspects identifiés (TOP 5 des figures criminelles)

Lorsqu'un même suspect a commis plusieurs faits durant la période considérée, il est aussi comptabilisé plusieurs fois (voir également la note méthodologique)

Herentals

2025

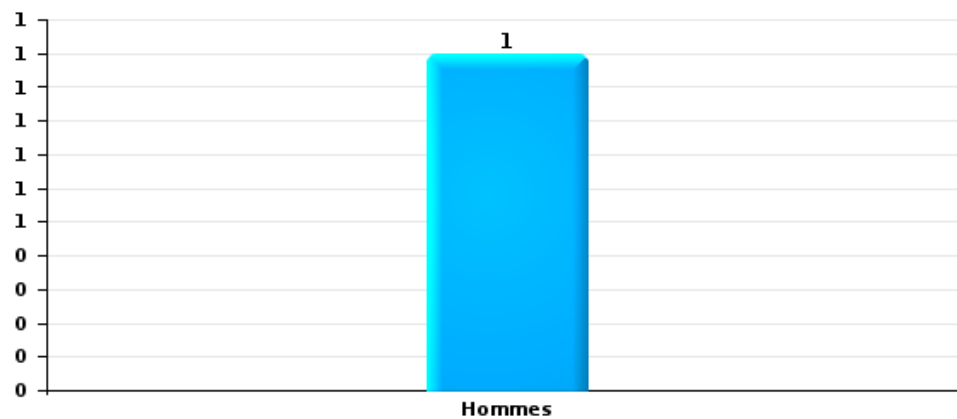
Cambriolage dans bâtiment (total)





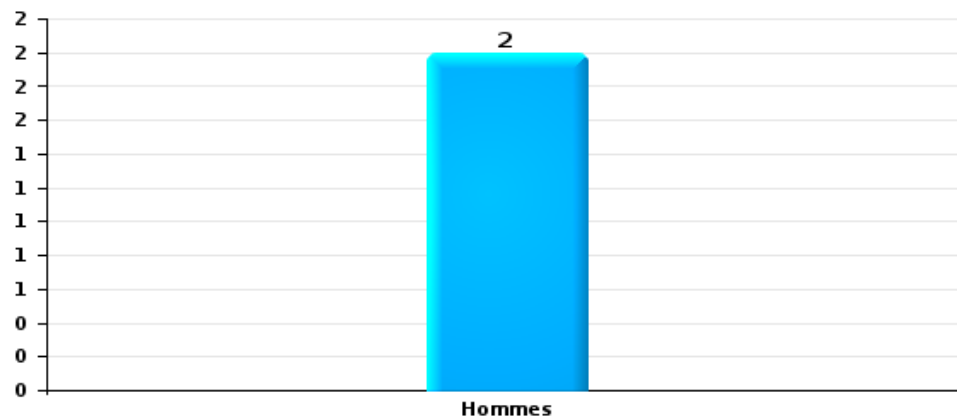
Vol dans ou sur un véhicule

Nombre de suspects-fait selon le sexe



Vol de vélo

Nombre de suspects-fait selon le sexe





2.3. Nombre de suspects-fait selon l'âge des suspects identifiés (TOP 5 des catégories principales)

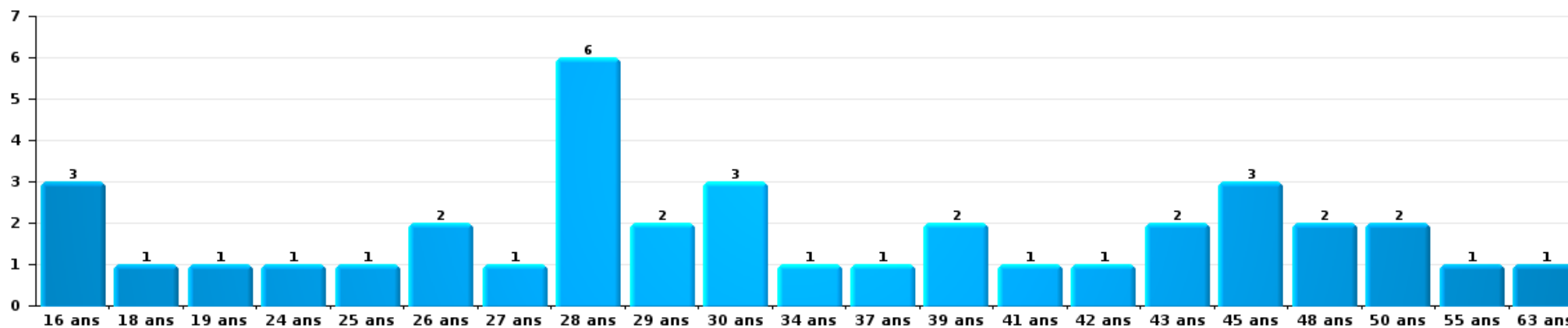
1) Lorsqu'un même suspect a commis plusieurs faits durant la période considérée, il est aussi comptabilisé plusieurs fois, qu'il ait le même âge ou non – 2) Les suspects au-dessous de 14 ans et à partir de 90 ans ne sont pas repris dans le tableau (voir également la note méthodologique)

Herentals

2025

Vol et extorsion


Nombre de suspects-fait par âge (chronologique)





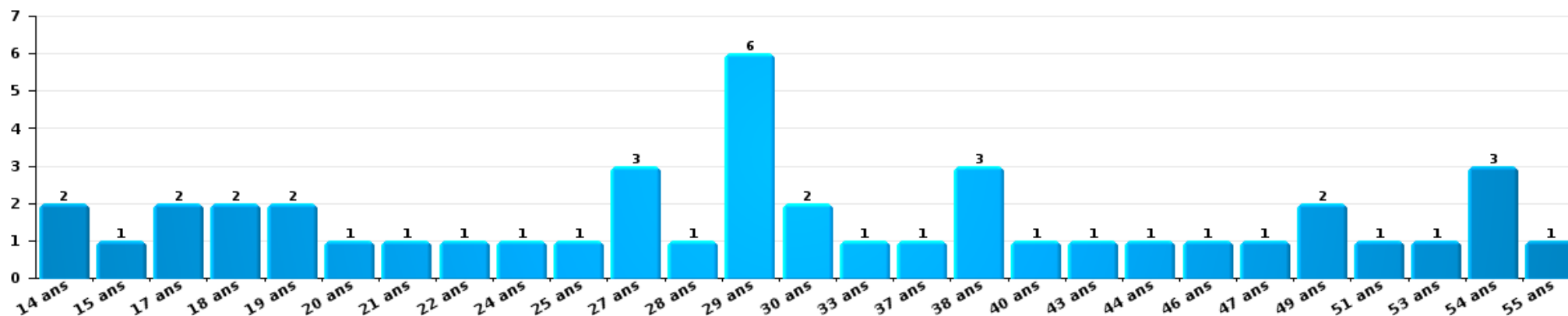
Dégradation de la propriété

Nombre de suspects-fait par âge (chronologique)



Infr. contre l'intégrité physique

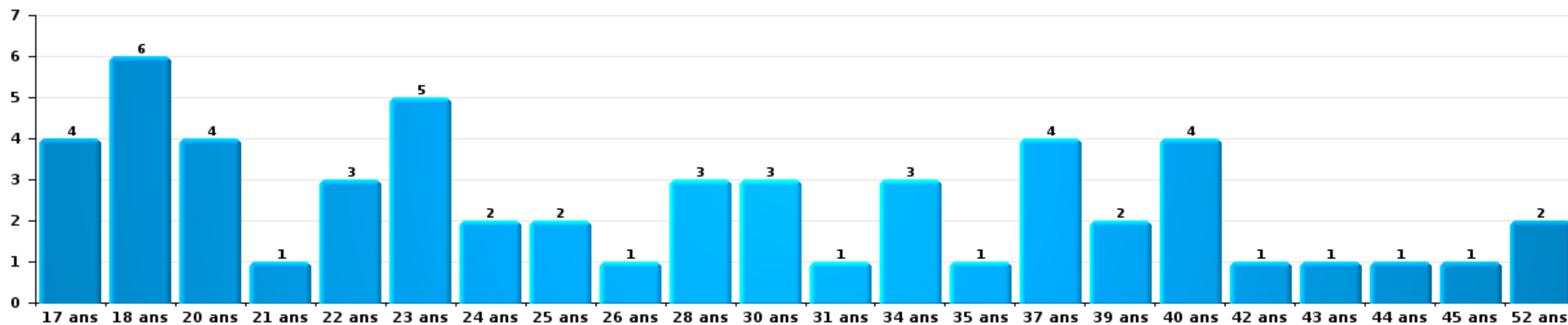
Nombre de suspects-fait par âge (chronologique)





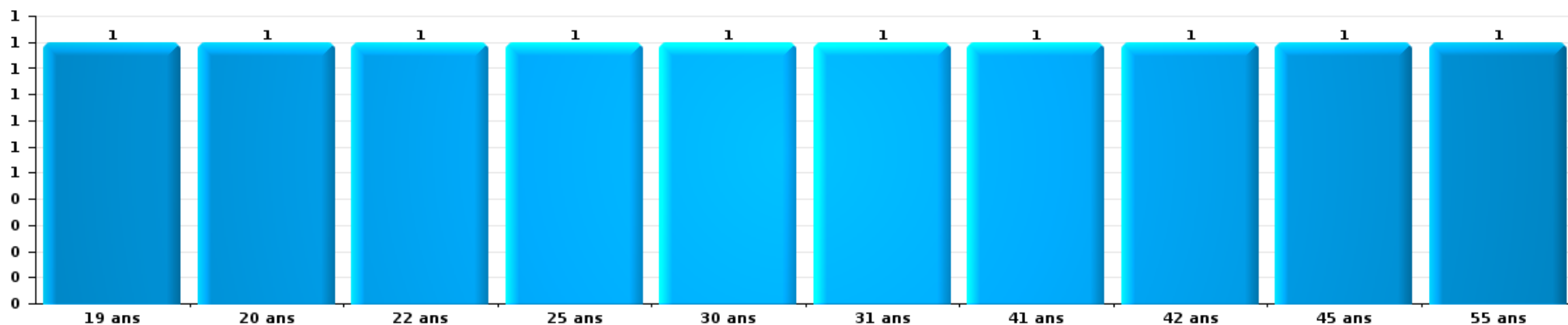
Drogues

Nombre de suspects-fait par âge (chronologique)



Fraude

Nombre de suspects-fait par âge (chronologique)





2.4. Nombre de suspects-fait selon l'âge des suspects identifiés (TOP 5 des figures criminelles)

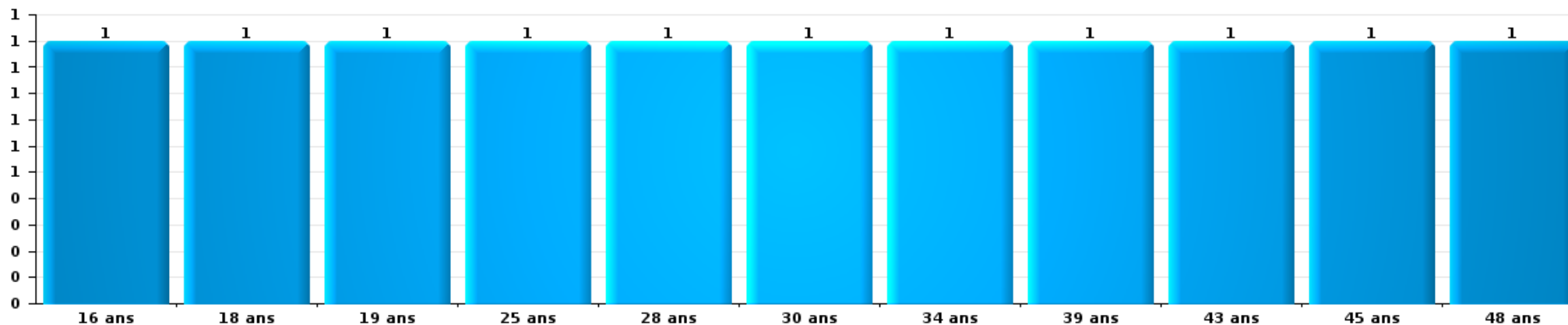
1) Lorsqu'un même suspect a commis plusieurs faits durant la période considérée, il est aussi comptabilisé plusieurs fois, qu'il ait le même âge ou non – 2) Les suspects au-dessous de 14 ans et à partir de 90 ans ne sont pas repris dans le tableau (voir également la note méthodologique)

Herentals

2025

Cambrilage dans bâtiment (total)

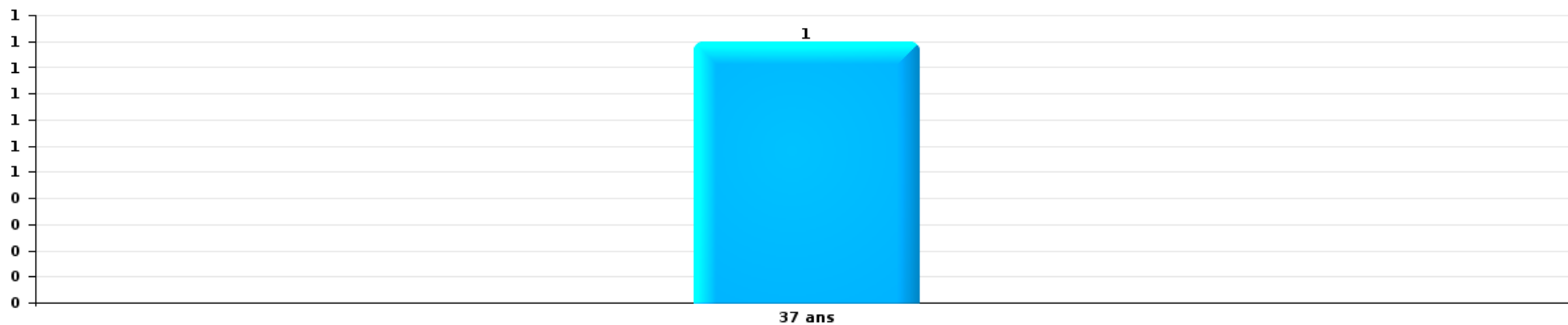
Nombre de suspects-fait par âge (chronologique)






Vol dans ou sur un véhicule

Nombre de suspects-fait par âge (chronologique)



Vol de vélo

Nombre de suspects-fait par âge (chronologique)



STATISTIQUES POLICIERES DE CRIMINALITE

LIEU DE PERPETRATION: COMMUNE

Herentals

***ANNEXE I: DETAIL PAR CATEGORIE DE DELIT
CODE PENAL***



Herentals

Infraction Code pénal

Infr. contre l'intégrité physique

			2000	2015	2016	2017	2018	2019	2020	2021	2022	2023	2024	2025
Assassinat	Autres	Acc.		1	1		2		1				2	
		Tent.			1	1	1	1			1		2	
	Sous-total		1	1	1	3	1	2			1		4	
Meurtre	Parricide (meurtre)	Tent.				1								
	Empoisonnement (meurtre)	Tent.				1								
	Meurtre pour faciliter le vol	Tent.												1
	Suite à incendie volontaire / explosion	Tent.				1								
	Autres	Acc.		1										
		Tent.	1	1				2		1	1	1	1	3
Sous-total		1	2			3	2		1	1	1	1	3	2
Torture et maltraitance	Torture	Acc.											1	
	Traitement inhumain	Acc.								1			2	1
	Traitement dégradant	Acc.											1	1
	Sous-total									1			4	2
Coups et/ou blessures vol. en sphère familiale	Entre partenaires ou ex-partenaires	Acc.	18	34	35	36	21	25	35	29	41	43	46	25
	Lors d'un différend familial en général	Acc.	13											
	Par les parents envers un mineur	Acc.	2	2	3	3	4	2	1	5	2	3	7	3
	Par les parents envers personne vulnérable	Acc.									1			
	Envers les parents	Acc.		3	2	5	4	2	8	2	3	2	4	3
	Envers d'autres ascendants directs ou collatéraux	Acc.			2		1	2	1	3	3	5	1	2
Sous-total		33	39	42	44	30	31	45	39	50	53	58	33	
Coups et/ou blessures vol. hors sphère familiale	Bagarres (=coups réciproques)	Acc.	14	22	6	7	8	14	13	11	26	24	19	12
	Coups envers fonctionnaire de police	Acc.	4	2	1	1	1	1	2	1	1	5	4	1
	Envers un mineur par une pers. ayant autorité	Acc.	1	1	1			1		1	1	1	3	3
	Envers un mineur qualité de l'auteur inconnue	Acc.	5	5	4	6	4	6	5	6	7	6	12	6
	Envers pers. vulnérable (qualité auteur inconnue)	Acc.												1
	Envers un mineur par cohabitant sans rel. Autorité	Acc.									1			
	Envers un arbitre de manifestation sportive	Acc.									1			
	Coups envers personnel transport public	Acc.		2	3			2		3	3	5	2	
	Coups envers personnel autre service public	Acc.									2			
	Coups envers profession médicale	Acc.				2		1		1		1		
	Coups envers personnel institut d'enseignement	Acc.			1					1		1		
	Non spécifié	Acc.	58	58	61	59	68	60	53	46	77	67	71	29
		Tent.	1				1							
Sous-total		83	90	77	75	82	85	73	70	119	110	111	52	



Infr. contre l'intégrité physique

			2000	2015	2016	2017	2018	2019	2020	2021	2022	2023	2024	2025	
Abstention coupable	Acc.			1		2	2					1	1		
	Sous-total			1		2	2					1	1		
Autres infr. volontaires. c/ l'intégrité phys.	Privation de soins à enfant ou personne vulnérable	Acc.					1				1		1	1	
	Délaissement d'enfant ou personne vulnérable	Acc.								1					
	Abandon d'enfant dans le besoin	Acc.	1										1		
	Administration substances nuisibles	Acc.			1				8	1	3	1		1	
		Tent.			1										
	Entrave méchante à la circulation	Acc.	2	5	5	2	4	1	2	2	6		3		
Voies de faits et violences légères	Acc.	8	5	4	1	5	3	4	2	3	4	4	1		
	Sous-total		11	11	10	3	10	4	14	6	13	5	9	3	
Infr. involontaires contre l'intégrité physique	Coups et/ou blessures involontaires	Acc.	8	2	2		1					1			
	Administration involontaire substances nuisibles	Acc.		1			1								
	Morsure de chien	Acc.	1		1	2									
	Sous-total		9	3	3	2	2					1			
	Total		137	147	133	127	132	123	134	117	184	171	190	92	



Infr. contre la liberté individuelle

			2000	2015	2016	2017	2018	2019	2020	2021	2022	2023	2024	2025
Enlèvement de mineur ou personne vulnérable	Enlèvement parental	Acc.		1	1				2					
	Autre enlèvement	Acc.	1									1		
		Tent.												1
	Sous-total			1	1	1				2			1	1
Détenion par un particulier			Acc.	1	1		1	1	2			2	4	1
			Tent.											1
	Sous-total			1	1		1	1	2			2	4	2
Total			1	2	2		1	1	4			3	5	2



Infr. contre les mœurs

			2000	2015	2016	2017	2018	2019	2020	2021	2022	2023	2024	2025	
Viol n'ayant pas causé la mort	Victime < 10a	Acc.	2		3			1	2	2					
	Victime 10a - 14a	Acc.		1	2	1	3								
	Victime 14a - 16a	Acc.		1	4	1		2		5					
	Victime 16a - 18a	Acc.		1				1	1	2	1				
	Victime majeure	Acc.	1		3	2	3	5	5	6	5				
		Tent.	1												
	Victime âge inconnu	Acc.				1			1						
	Sous-total		4	3	12	5	6	9	9	15	6				
Viol avec conséquence inconnue		Acc.	2			1			1						
		Sous-total	2			1			1						
Viol n'ayant pas causé la mort (nvCPS)	Victime < 16a	Acc.									2	1	3	1	
	Victime 16a - 18a	Acc.									1	1		1	
	Victime majeure	Acc.							1	1	3	7	11	3	
		Tent.										1	1		
	Sous-total								1	1	7	10	14	5	
Attentat à la pudeur avec violence / menace	Victime < 16a	Acc.			2		1								
	Victime 16a - 18a	Acc.	2		1			1							
	Victime majeure	Acc.	1	4	1		2	3	2		1				
	Sous-total		3	4	4		3	4	2		1				
Attentat à la pudeur sans violence / menace	Victime < 16a	Acc.		4	1	5	5	3	1	4	2				
		Tent.						1							
	Victime 16a - 18a	Acc.							1	1	1				
	Victime âge inconnu	Acc.	1		2		2	4		3					
	Sous-total		1	4	3	5	7	8	2	8	3				
Attentat à la pudeur non spécifié		Acc.	1	1		1			1						
		Sous-total	1	1		1			1						
Atteinte intégrité sexuelle sans mort (nvCPS)	Victime < 16a	Acc.								1	4	4	6	3	
	Victime 16a - 18a	Acc.										1			
	Victime majeure	Acc.								1	7	4	5	4	
	Sous-total									2	11	9	11	7	
Atteinte intégrité sex.-indéterminé (nvCPS)		Acc.							1						
		Sous-total							1						
Pornographie infantine	Détention	Acc.			1	2	4	1		1	2				
	Distribution	Acc.		1	2	2	5	5	4	7	1				
	Accès pornographie infantine via technologie	Acc.			1	2	1				1				
	Non spécifié	Acc.	1				1								
	Sous-total		1	1	4	6	11	6	4	8	4				
Pornographie		Acc.	1	1		1	1								
		Sous-total	1	1		1	1								



Infr. contre les mœurs

			2000	2015	2016	2017	2018	2019	2020	2021	2022	2023	2024	2025
Incitation à la débauche	Victime mineure	Acc.		1	1	1	1	1	2	2				
		Tent.			1									
	Victime majeure	Acc.				1								
		Sous-total		1	2	2	1	1	2	2				
Exploitation de la débauche d'autrui	Victime majeure	Acc.		1	1					1				
		Sous-total		1	1					1				
Outrage public aux bonnes mœurs	Actions (exhibitionnisme, etc.)	Acc.	11	15	5	7	3	3	5	4	2			
	Ecrits, images, objets	Acc.		2	2	1		1	1	2	1			
	Exhibitionnisme (nvCPS)	Acc.									2	5	3	4
	Contenu pornographique extrême ou violent (nvCPS)	Acc.										1		
	Non spécifié	Acc.							1					
	Sous-total	11	17	7	8	3	4	7	6	5	6	6	3	4
Voyeurisme	Observation/enregistrement de nudité ou intimité	Acc.	1			3	1	1		1				
	Diffusion enregistrement nudité ou intimité	Acc.						1	1					
	Non spécifié	Acc.											1	
	Sous-total	1			3	1	2	1	1				1	
Voyeurisme direct (nvCPS)	Victime majeure	Acc.											1	
		Sous-total											1	
Voyeurisme via moyen technique ou autre (nvCPS)	Victime < 16a	Acc.									1	1	1	1
	Victime 16a - 18a	Acc.										1		1
		Sous-total									1	2	1	2
Diffusion de contenu à caractère sexuel (nvCPS)	Victime majeure	Acc.										1	1	1
		Sous-total										1	1	1
Diffusion contenu sex. but méchant/lucrat. (nvCPS)	Victime < 16a	Acc.									1		1	1
	Victime 16a - 18a	Acc.										1		
	Victime majeure	Acc.											1	
	Sous-total									1	1	2	1	
Diffusion contenu caract. sex.-indéterminé (nvCPS)		Acc.											1	
		Sous-total											1	
Grooming (contact par ICT avec mineur < 16 ans)		Acc.			1									
		Sous-total			1									
Grooming online - avec ICT (nvCPS)	Victime < 16a	Acc.									1			1
	Victime 16a - 18a	Acc.										1		
		Sous-total									1	1		1
Exploitation sexuelle mineurs-prostitution (nvCPS)	Incitation à la débauche/prostit. (nvCPS)	Acc.										1	4	2
		Sous-total										1	4	2



Infr. contre les mœurs

			2000	2015	2016	2017	2018	2019	2020	2021	2022	2023	2024	2025
Images d'abus sexuels de mineurs (nvCPS)	Production/diffusion images abus sexuels (nvCPS)	Acc.									1	2	3	2
	Détention/acquisition images abus sexuels (nvCPS)	Acc.								1		3	1	
	Accès à images abus sexuels de mineurs (nvCPS)	Acc.										1	2	
		Sous-total								1	1	6	6	2
		Total	25	33	34	31	33	35	31	45	41	37	45	25



Infr. contre autres valeurs morales et sentiments

			2000	2015	2016	2017	2018	2019	2020	2021	2022	2023	2024	2025
Harcèlement	Harcèlement par téléphone (OLD)	Acc.	6											
		Acc.	2	55	57	44	41	34	33	30	42	47	55	22
	Sous-total	8	55	57	44	41	34	33	30	42	47	55	22	
Violation de sépulture		Acc.	1		2			1		2				
		Sous-total	1		2			1		2				
Violation du secret professionnel		Acc.					1	2	1		1			
		Sous-total					1	2	1		1			
Atteinte à l'honneur	Calomnie et diffamation	Acc.	6	11	11	7	11	11	7	14	8	19	12	5
	Déclaration calomnieuse	Acc.		1				1		3		1		
	Imputation calomnieuse	Acc.	2	2	1	2	3	1	2	1	2			
	Divulgateur méchant	Acc.		1										1
	Injures (Délict)	Acc.	3	2	3	1		2	2		2	2	2	
	Sous-total	11	17	15	10	14	15	11	11	18	12	22	14	6
Vie privée	Intrusion de nuit	Acc.		1	1									
	Violation de domicile par un particulier	Acc.	10	3	4	5	7	2	4	5	1	3	3	2
		Tent.	1				1							1
	Violation du secret des lettres	Acc.	1	5		2	1					1	1	
	Sous-total	12	9	5	7	9	2	4	4	5	1	4	4	3
Abus d'informations issues d'un dossier pénal		Acc.		1	1									
		Sous-total		1	1									
Violation de communication par particulier		Acc.					1							
		Sous-total					1							
Abus faiblesses de personnes		Acc.					1		1					
		Sous-total					1		1					
Vie privée mœurs: publication identité victime		Acc.						1	1			1		
		Sous-total						1	1			1		
Cyberlokkng (leurre de mineur par ICT)		Acc.			1		1							
		Sous-total			1		1							
Occupation bien d'autrui (squatter)	Pénétrer / occuper / séjourner (bien non habité)	Acc.					2				1		1	
		Sous-total					2				1		1	
	Total	32	82	81	61	70	55	51	55	57	74	74	31	



Infr. relative au statut juridique de l'enfant

		2000	2015	2016	2017	2018	2019	2020	2021	2022	2023	2024	2025
Non-représentation d'enfants	Par les parents	Acc.	1					1				1	
		Sous-total	1					1				1	
		Total	1					1				1	



Vol et extorsion

			2000	2015	2016	2017	2018	2019	2020	2021	2022	2023	2024	2025	
Vol avec circ. aggr.	Avec violence	Acc.	6		7	7	4	4	2	3	1	5	7	5	
		Tent.	1	1	1	2	1	2		2			1		
	Sans violence	Acc.	311	190	200	255	168	147	119	119	128	103	72		39
		Tent.	109	55	54	79	63	48	49	31	42	39	34		19
Sous-total			427	246	262	342	237	200	172	153	173	147	114	63	
Vol sans circ. aggr.	Avec violence	Acc.	6	4	6	8	8	5	4	1	6	3	2		
		Tent.			1			1	1		1	2			
	Sans violence, Vol à la tire	Acc.	39	54	58	56	40	44	14	16	16	14	12		2
		Tent.	1	1											
	Sans violence, Vol d'usage	Acc.		1			2	1		1				2	
		Tent.													
	Sans violence, Vol domestique	Acc.	8	11	17	13	18	5	8	10	9	12	8		1
Tent.		1	1												
Sans violence	Acc.	518	510	497	445	471	410	311	239	273	287	292		131	
	Tent.	17	12	7	9	9	8	6	2	6	5	5		4	
Sous-total			590	594	586	531	548	474	344	269	311	323	321	138	
Vol non spécifié		Acc.	77	6	4	8	4	5	1		1	1		2	
		Tent.	31			1	1			1					
	Sous-total	108	6	4	9	5	5	1	1	1	1			2	
Extorsion		Acc.	1	5	2			3	2	4	4	9	4	3	
		Tent.			5	1	2	1		1	4	2	1		
	Sous-total	1	5	7	1	2	4	2	5	8	11	5		3	
Maraudage		Acc.	1												
		Sous-total	1												
Total			1.127	851	859	883	792	683	519	428	493	482	440	206	



Fraude

			2000	2015	2016	2017	2018	2019	2020	2021	2022	2023	2024	2025
Blanchiment d'argent	Acc.			1		1	3	3	69	65	8	15	19	5
	Tent.								1	8		4	2	
	Sous-total			1		1	3	3	70	73	8	19	21	5
Recel	Acc.	Recel simple		1	4	4	9	6	3	1	2	4	2	
	Acc.	Recel qualifié			1		1							
	Acc.	Non spécifié								1				
	Sous-total			1	5	4	10	6	3	2	2	4	2	
Grivèlerie	Acc.	Carburant / lubrifiant	3	4	9	5	8	7	2	3				
	Acc.	Boissons et aliments	2	1	1	1	3	2	1				2	1
	Acc.	Voiture de location	3	1		2			1	1	1			2
	Acc.	Logements	1			1	1	1						
	Sous-total		9	6	10	9	10	11	5	5	1		2	3
Détournement et destruction frauduleuse	Acc.	Cel frauduleux	4	1	3	2	4		5		2	6	6	1
	Acc.	D'argent, de papiers, etc.	1		1			1			1			
	Acc.	D'objets saisis			1	1	2	1	1	1			1	
	Acc.	D'héritage		1	1	1								
	Acc.	Non spécifié	2		1						1			
Sous-total		7	2	7	4	6	2	6	1	4	6	7	1	
Escroquerie	Acc.	Fraude par internet		22	21	29	26	56	54	76	90	59	55	27
	Tent.			6	3	2	5	8	3	8	5	2	5	1
	Acc.	Escroquerie sans internet		28	14	30	18	17	12	15	6	14	13	14
	Tent.			3	4	13	7	3	1		3	3		1
	Acc.	Non spécifié	24											
Sous-total		24	59	42	74	56	84	70	99	104	78	73	43	
Tromperie	Acc.	Marchandises vendues / travail fourni	1										1	
	Sous-total		1										1	
Abus de confiance et infr. apparentées	Acc.	Abus de confiance	21	25	14	19	23	24	21	17	20	14	15	3
	Acc.	Abus des faiblesses	1	1		1	1	1		1			1	1
	Sous-total		22	26	14	20	24	25	21	18	20	14	16	4
Abus de biens sociaux	Acc.	Non spécifié		1						1	1			
	Sous-total			1						1	1			
Infr. liées à l'insolvabilité	Acc.	Par des tiers		1							7			
	Acc.	Par le débiteur		6	3	5	1	4	1	3	9	9	6	1
	Acc.	Non spécifié		4	3	3		3		1	1	1	1	1
	Sous-total			11	6	8	1	7	1	4	17	10	7	2
Insolvabilité frauduleuse	Acc.							1					1	
	Sous-total							1					1	



Fraude

		2000	2015	2016	2017	2018	2019	2020	2021	2022	2023	2024	2025
Chèques sans provision	Acc.	5											
	Tent.	2											
Sous-total		7											
Total		70	107	84	120	110	139	176	203	157	131	130	58



Dégradation de la propriété

			2000	2015	2016	2017	2018	2019	2020	2021	2022	2023	2024	2025
Incendie volontaire	Dans lieu habité (de jour)	Acc.		2	1	1	1		2			1		
	Dans lieu habité (de nuit)	Acc.		2		1	1			2		1		
	Dans lieu habité (moment indéterminé)	Tent.								1	1			
	Dans un autre lieu (de jour)	Acc.	1	2	2	2				5	2	2		1
	Dans un autre lieu (de nuit)	Tent.	1											1
	Dans un autre lieu (de nuit)	Acc.	5	1	1	1	3	3	1	1	1			
	Dans un autre lieu (moment indéterminé)	Tent.							1					
			Tent.		1	1						1		
		Sous-total	7	8	5	5	5	4	4	9	5	4	2	3
Destruction par explosion volontaire	Dans lieu habité (de nuit)	Acc.			1									
	Dans un autre lieu (moment indéterminé)	Acc.									1			
		Sous-total			1						1			
Incendie involontaire		Acc.	10	3	5	9	10	10	6	8	5	1	5	2
		Sous-total	10	3	5	9	10	10	6	8	5	1	5	2
Destruction, dénaturation, dégradation	Avec circ. aggr.	Acc.	10	3	1	5				1	6		2	
	Non spécifié	Acc.	33		4	16	12	8	45	48	9	14	28	34
		Sous-total	43	3	5	21	12	8	45	49	15	14	30	34
Vandalisme	Sur véhicules	Acc.	65	13	14	15	14	17	13	10	21	24	19	6
	Sur autres biens mobiliers	Acc.	46	4	2	3	1	4	3	5	10	3	8	4
	Graffitis	Acc.	2								3	1	4	
	Autres détériorations sur biens immobiliers	Acc.	36	5	2	5	2	8	9	16	11	10	22	6
		Tent.								1				
	Dégradation de clôture	Acc.	2	2	2		1				1			1
	Sous-total	151	24	20	23	18	29	25	32	46	38	53	17	
		Total	211	38	36	58	45	51	80	98	72	57	90	56



Infr. contre la Sécurité de l'Etat

		2000	2015	2016	2017	2018	2019	2020	2021	2022	2023	2024	2025
Sûreté extérieure de l'Etat	Acc.				1								
	Sous-total				1								
	Total				1								



Infr. contre la sécurité publique

			2000	2015	2016	2017	2018	2019	2020	2021	2022	2023	2024	2025
Organisation criminelle	Acc.							1					1	
	Sous-total							1					1	
Association de malfaiteurs	Acc.	1		3	5	4	7	12	4	4	11	12	17	9
	Sous-total	1		3	5	4	7	12	4	4	11	12	17	9
Evasion de prisonniers	Evasion simple	Acc.							1	1		1		
	Non-entrée de congé	Acc.		1										
	Non-respect surveillance électronique	Acc.		2	2	2	4	5	5	5	3	2	2	
	Non spécifié	Acc.								1		2		
	Sous-total			3	2	2	4	5	6	7	3	5	2	
Menaces	Menace d'attentat	Acc.		3		2		1		2	1	1		
	Verbales	Acc.	49	26	21	14	23	29	25	19	25	35	31	10
	Ecrites	Acc.	1	14	7	5	7	10	6	13	9	10	12	2
	Par gestes, emblèmes	Acc.	10	6	2	2	8	10	14	2	10	15	15	2
	Alerte à la bombe	Acc.			1						1	3		
		Acc.	1	2	1			1		3	1		1	
	Non spécifié	Tent.	1											
	Sous-total	62	51	32	23	38	51	45	39	47	64	59	14	
	Total	63	57	39	29	49	69	55	50	61	81	79	23	



Infr. contre l'autorité publique

			2000	2015	2016	2017	2018	2019	2020	2021	2022	2023	2024	2025
Violence c/ personnes investies autorité publique	Acc.		2		1	1		1				1	1	
	Sous-total		2		1	1		1				1	1	
Rébellion	Rébellion armée	Acc.	2	2	2	1				1	1		1	1
	Rébellion non armée	Acc.	11	5	10	6	5	9	13	6	10	7	12	5
	Non spécifié	Acc.	1					1	2	1				
	Sous-total		14	7	12	7	5	10	15	8	11	7	13	6
Outrages		Acc.	13	2	2	1		3	4	4	4	2	1	
	Sous-total		13	2	2	1		3	4	4	4	2	1	
Autres infractions	Bris de scellés	Acc.		1				1			1			
	Industrie, commerce et enchères publiques	Acc.								1				
	Sous-total			1				1		1	1			
Total			29	10	15	9	5	15	19	13	16	10	15	6



Infr. contre la foi publique

			2000	2015	2016	2017	2018	2019	2020	2021	2022	2023	2024	2025
Faux en écritures	Faux en écritures	Acc.	17	15	12	25	8	14	8	15	12	4	4	3
	Usage de faux en écrit. et écrit. falsifiées	Acc.	2	3	8	5	1	3	1	2			2	2
		Sous-total	19	18	20	30	9	17	9	17	12	4	6	5
Usurpation	De fonctions	Acc.						2	3		2			
	De titres	Acc.			1									
	De nom	Acc.	5	1	5	3	5	5	5	7	4	11	8	4
	Non spécifié	Acc.			1				1					
		Sous-total	5	1	7	3	5	7	9	7	6	11	8	4
Contrefaçon / falsification	Contrefaçon	Acc.			1	1			1		1	1	1	
	Falsification	Acc.	1	1				1		1	2		2	1
	Non spécifié	Acc.			1									
		Sous-total	1	1	2	1		1	1	1	3	1	3	1
Fausses monnaies	Emission	Acc.	3	4	2	3	3	5		4	2	1		
		Tent.									1			
	Non spécifié	Acc.	4											
	Autres	Acc.	1	1		1				2				1
		Sous-total	8	5	2	4	3	5		6	3	1		1
Faux en justice	Faux témoignage	Acc.							1		1			
	Fausse déclaration	Acc.	2	2		2	2	1		7		1		
	Faux serment	Acc.												1
		Sous-total	2	2		2	2	1	1	7	1	1		1
		Total	35	27	31	40	19	31	20	38	25	18	17	12



Herentals

Infraction Code pénal

Infr. contre la famille

		2000	2015	2016	2017	2018	2019	2020	2021	2022	2023	2024	2025
Abandon de famille	Acc.	2											
	Sous-total	2											
Refus du droit aux relations personnelles	Acc.	32	11	9	11	16	13	15	13	21	14	7	6
	Sous-total	32	11	9	11	16	13	15	13	21	14	7	6
Non-acquittement pension alimentaire	Acc.	25	6	2	5	9	1		1		3	2	
	Sous-total	25	6	2	5	9	1		1		3	2	
Non spécifié	Acc.	1								1			
	Sous-total	1								1			
	Total	60	17	11	16	25	14	15	14	22	17	9	6

Criminalité informatique

		2000	2015	2016	2017	2018	2019	2020	2021	2022	2023	2024	2025
Hacking	Acc.		5	4	12	17	20	12	10	10	7	9	4
	Tent.					2							
	Sous-total		5	4	12	19	20	12	10	10	7	9	4
Faux en informatique	Acc.		6	1	8	29	23	10	13	10	7	13	6
	Tent.					1	1	2					
	Sous-total		6	1	8	30	24	12	13	10	7	13	6
Fraude informatique	Acc.		18	37	38	34	42	51	50	112	138	192	127
	Tent.		1	5	1	3	1	5	1	2	7	6	6
	Sous-total		19	42	39	37	43	56	51	114	145	198	133
Sabotage	Acc.				1	1			1		1		
	Sous-total				1	1			1		1		
	Total		30	47	60	87	87	80	75	134	160	220	143



Marchand de sommeil

	2000	2015	2016	2017	2018	2019	2020	2021	2022	2023	2024	2025
Sans circ. aggr.	Acc.									1		
	Sous-total									1		
Avec circ. aggr.	Acc.	1										
	Sous-total	1										
Non spécifié	Acc.								1			
	Sous-total								1			
	Total	1							1	1		

Traite des êtres humains

	2000	2015	2016	2017	2018	2019	2020	2021	2022	2023	2024	2025
Exploitation sexuelle	Acc.										1	
	Sous-total										1	
Exploitation économique	Acc.	1				1						
	Sous-total	1				1						
Production ou diffusion de pornographie enfantine	Acc.										1	
	Sous-total										1	
	Total	1				1					2	

Autres infractions Code pénal

	2000	2015	2016	2017	2018	2019	2020	2021	2022	2023	2024	2025
	Acc.	1				1		2				
	Sous-total	1				1		2				
	Total	1				1		2				



Contravention Code pénal

		2000	2015	2016	2017	2018	2019	2020	2021	2022	2023	2024	2025
Injures (Contravention)	Acc.	8											
	Sous-total	8											
Destruction d'animaux (Contravention)	Acc.	2											
	Sous-total	2											
Autres contraventions CP	Acc.	4											
	Sous-total	4											
Total		14											

STATISTIQUES POLICIERES DE CRIMINALITE

LIEU DE PERPETRATION: COMMUNE

Herentals

***ANNEXE II: DETAIL PAR CATEGORIE DE DELIT
LOIS SPECIALES***



Herentals

Infraction Lois spéciales

Drogues

			2000	2015	2016	2017	2018	2019	2020	2021	2022	2023	2024	2025
Détention		Acc.	27	109	82	109	80	104	92	66	89	101	113	38
		Sous-total	27	109	82	109	80	104	92	66	89	101	113	38
Usage	Usage en groupe	Acc.	46											
	Usage individuel	Acc.	32											
	Faciliter l'usage	Acc.		5	2		1		1	2			1	2
	Incitation à l'usage	Acc.		1	1			3	1	1			1	1
	Désordre, scandale ou danger dans un espace public	Acc.			1	3	2	2	2				8	8
		Sous-total	78	6	4	3	3	5	4	3			10	11
Importation et exportation		Acc.	17			7	1	7	2			1	2	1
		Sous-total	17			7	1	7	2			1	2	1
Fabrication		Acc.	1	4	4	4	1	3	6	6	8	1	7	1
		Sous-total	1	4	4	4	1	3	6	6	8	1	7	1
Commerce		Acc.	23	30	19	38	32	45	35	17	13	19	27	12
		Sous-total	23	30	19	38	32	45	35	17	13	19	27	12
Autres		Acc.	12		2	2		2	6	3	2	4	3	
		Sous-total	12		2	2		2	6	3	2	4	3	
		Total	158	149	111	163	117	166	145	95	112	126	162	63



Législation sur les étrangers

			2000	2015	2016	2017	2018	2019	2020	2021	2022	2023	2024	2025
Transmigration illégale	Mariages simulés/blancs sans récompense/contrainte	Acc.		4	4	18	12	8	8	16	15	9	15	6
		Tent.			1				1		1			
	Cohab. légale de complais. sans récompense/contr.	Acc.		5	7	10	9	3	3	6	9	9	13	1
		Tent.							3	1				
	Accès au territoire	Acc.	5	6	2	14	10	3			6	2	5	1
	Séjour	Acc.	9	24	6	7	12	18	23	7	18	12	17	7
	Éloignement	Acc.				1	3	1		1	1			
	Pas de port de documents d'identité ou de voyage	Acc.						2	1					
	Inscription au registre des étrangers	Acc.		10	14					1		1	5	2
Reconnaissance fraudul. sans récompense/contrainte	Acc.					4	5	3	5	4	6	9		
	Tent.							2	2					
	Sous-total		14	49	34	50	50	42	45	36	55	43	61	20
Cohab. légale de complais. avec récompense/contr.	Se faire rétribuer	Acc.			1									
	Sous-total				1									
Trafic d'êtres humains		Acc.		2		1	3	2	2		1			
	Sous-total			2		1	3	2	2		1			
Traite d'êtres humains		Acc.	1											
	Sous-total		1											
Aide au séjour illégal		Acc.		2				1	1				2	
	Sous-total			2				1	1				2	
Non spécifié		Acc.	1	1										
	Sous-total		1	1										
Autres		Acc.	1		2		2	3	4	3	10		1	1
	Sous-total		1		2		2	3	4	3	10		1	1
	Total		17	54	37	51	55	48	52	39	66	43	64	21

FPF/DGR/DRI/BIPOL - Statistiques policières de criminalité (date de clôture: 31/10/2025)
 Les données pour les années 2001 jusqu'à 2014 ne sont plus publiées mais restent disponibles sur demande auprès du service BIPOL.
 Les données pour 2025 ne concernent que le 1er semestre.



Environnement

			2000	2015	2016	2017	2018	2019	2020	2021	2022	2023	2024	2025
Déchets	Déchets par professionnel	Acc.		1	1		2	1	4	1			5	
	Déchets par particulier	Acc.		8	7	5	12	16	53	36	9	12	6	3
		Tent.							1					
	Déchets par personne indéterminée	Acc.	12											
	Déchets: permis/autorisation	Acc.		1	2		1				1	1	1	1
	Sous-total		12	10	10	5	15	17	58	37	10	13	12	4
Feux d'artifice		Acc.							1					
	Sous-total								1					
Autres que déchets	Urbanisme	Acc.	20	6	11	5	3	9	15	23	24	8	14	7
	Permis d'environnement	Acc.		1			3	2	2	2				
	Bruit	Acc.	3	5	1		1	4	4	5	4	1	2	1
	Pollution de l'eau	Acc.	3				1		3	1			1	
	Pollution de l'air	Acc.						1	3	1				
	Pollution du sol	Acc.							1	1		1		
	Non spécifié	Acc.								1				
	Autres nuisances en matière d'environnement	Acc.	4	1		1				1			1	
	Sous-total		30	13	12	6	8	16	28	35	28	10	18	8
Biodiversité / Faune et flore	Bien-être animal	Acc.	7	2	1	3	2	6	7	5	4	6	9	7
	Protection de la nature	Acc.	4		1				1	3			1	
	Permis / autorisation animaux	Acc.			1	1					2			
	Destruction d'animaux	Acc.	2	1	2					1			1	
	Tent.		1		3									
	Sous-total		13	4	5	7	2	6	8	9	6	6	11	7
	Total		55	27	27	18	25	39	95	81	44	29	41	19



Armes et explosifs

			2000	2015	2016	2017	2018	2019	2020	2021	2022	2023	2024	2025
Détention illégale	Arme à feu	Acc.		3	1	4	6	3	7	2	1	3	3	
	Arme blanche ou non à feu	Acc.		10	4	4	9	7	11	8	4	3	11	
	Munition	Acc.				1	2	1			1	1		
	Pièces/accessoires	Acc.					1						1	
	Non spécifié	Acc.	5		1	1								
	Sous-total		5	13	6	10	18	11	18	10	6	7	15	
Port / transport illégal	Arme à feu	Acc.			1	7		5	2	2		1		1
	Arme blanche ou non à feu	Acc.		9	7	9	11	11	18	16	16	16	15	4
	Non spécifié	Acc.	3											
	Sous-total		3	9	8	16	11	16	20	18	16	17	15	5
Commerce illégal	Arme à feu	Acc.				2				1				
	Sous-total					2				1				
Fabrication / réparation illégale	Arme à feu	Acc.						1						
	Sous-total							1						
Explosifs		Acc.	2				3				1	2	3	
	Sous-total		2				3				1	2	3	
Enseignement collectif		Acc.									1			
	Sous-total										1			
Autre	Numéro de série	Acc.							1					
	Mesures de sécurité	Acc.				1								
	Stockage	Acc.				1								
	Non spécifié	Acc.	3											
	Sous-total		3			2			1					
	Total		13	22	14	28	34	28	39	29	24	26	33	5



Protection de la personne

			2000	2015	2016	2017	2018	2019	2020	2021	2022	2023	2024	2025
Discrimination	Incitation à la discrimination	Acc.											1	1
	Racisme et xénophobie	Acc.	1		4	1	3		3	3		2		
	Fondée sur son orientation sexuelle (homophobie)	Acc.		2						1				
	Fondée sur le sexe (sexisme)	Acc.										1		
	Autre discrimination	Acc.				1		1	1				2	1
	Sous-total		1	2	4	2	3	1	4	4		3	3	2
Négationnisme et révisionnisme	Révisionnisme	Acc.			1				1					
	Sous-total			1					1					
Droits d'auteur		Acc.								1				
	Sous-total									1				
Protection de la vie privée		Acc.	7		2	2	3	1	1					
		Tent.	1											
		Sous-total	8		2	2	3	1	1					
Caméras de surveillance		Acc.		1										
	Sous-total			1										
Droit à l'image		Acc.						1	1	1	1	1		1
	Sous-total							1	1	1	1	1		1
Interdiction temporaire de résidence		Acc.							5			1		
	Sous-total								5			1		
Non spécifié		Acc.							2					
	Sous-total								2					
Autres		Acc.			1									
	Sous-total			1										
	Total		9	3	8	4	6	3	14	6	1	5	3	3



Herentals

Infraction Lois spéciales

Hormones et dopage

		2000	2015	2016	2017	2018	2019	2020	2021	2022	2023	2024	2025
Détention	Acc.				1	2	4	3	1		1		
	Sous-total:				1	2	4	3	1		1		
	Total:				1	2	4	3	1		1		

Sécurité privée

		2000	2015	2016	2017	2018	2019	2020	2021	2022	2023	2024	2025
Entreprises de gardiennage / de sécurité	Acc.												1
	Sous-total:												1
	Total:												1

Protection de la jeunesse

		2000	2015	2016	2017	2018	2019	2020	2021	2022	2023	2024	2025
Législation sur l'obligation scolaire	Acc.	1	5		1	3	5		3	4	7	3	4
	Sous-total:	1	5		1	3	5		3	4	7	3	4
Législation sur la protection de la jeunesse	Acc.	2	36	32	42	54	48	47	45	44	46	70	64
	Sous-total:	2	36	32	42	54	48	47	45	44	46	70	64
Non spécifié	Acc.										2		
	Sous-total:										2		
	Total:	3	41	32	43	57	53	47	48	48	55	73	68



Code pénal social

		2000	2015	2016	2017	2018	2019	2020	2021	2022	2023	2024	2025
Harcèlement au travail	Acc.			1	2					2	1	2	
	Sous-total:			1	2					2	1	2	
Violence au travail	Acc.											1	
	Sous-total:											1	
Travail illégal	Acc.	2		1	1					1			
	Sous-total:	2		1	1					1			
Fraude sociale aux cotisations (travail au noir)	Acc.			2	3	2	6	4	1	1	1	1	2
	Sous-total:			2	3	2	6	4	1	1	1	1	2
Infr. contre foi publique en droit pénal social	Acc.		2	2	1	3	1	1				1	3
	Sous-total:		2	2	1	3	1	1				1	3
Escroquerie en droit pénal social	Acc.		2		1	7	4	1			1	1	3
	Sous-total:		2		1	7	4	1			1	1	3
Autres	Acc.			1	1	1			5		1	1	1
	Sous-total:			1	1	1			5		1	1	1
	Total:	2	4	7	6	16	11	6	6	4	4	7	9

Ivresse et alcool

		2000	2015	2016	2017	2018	2019	2020	2021	2022	2023	2024	2025
Ivresse publique	Acc.	22	4	4	4	1	1	2	3	8	42	72	36
	Sous-total:	22	4	4	4	1	1	2	3	8	42	72	36
Non spécifié	Acc.							1	2	3	3		
	Sous-total:							1	2	3	3		
	Total:	22	4	4	4	1	1	3	5	11	45	72	36

Législation sur les élections

		2000	2015	2016	2017	2018	2019	2020	2021	2022	2023	2024	2025
	Acc.	2											
	Sous-total:	2											
	Total:	2											



Registre de population

		2000	2015	2016	2017	2018	2019	2020	2021	2022	2023	2024	2025
	Acc.	91	57	39	42	46	43	63	68	63	60	86	26
	Sous-total:	91	57	39	42	46	43	63	68	63	60	86	26
	Total:	91	57	39	42	46	43	63	68	63	60	86	26

Carte d'identité

		2000	2015	2016	2017	2018	2019	2020	2021	2022	2023	2024	2025
Pas en possession	Acc.	1					1	3				2	1
	Sous-total:	1					1	3				2	1
Refus de présentation	Acc.	1		2				1					
	Sous-total:	1		2				1					
Autres	Acc.	2		2	3								
	Sous-total:	2		2	3								
	Total:	4		4	3		1	4				2	1



Santé publique

		2000	2015	2016	2017	2018	2019	2020	2021	2022	2023	2024	2025
Politique de la santé	Acc.							60	21				
	Sous-total:							60	21				
Interdiction de fumer	Acc.	1											
	Sous-total:	1											
Législation médicaments	Acc.		2							2	1		
	Sous-total:		2							2	1		
Vente de tabac	Acc.										1	4	
	Sous-total:										1	4	
Denrées alimentaires	Acc.	1						1		2			
	Sous-total:	1						1		2			
Refus ou négligence respect mesures	Acc.							151	59				
	Sous-total:							151	59				
Produits similaires au tabac	Acc.												1
	Sous-total:												1
Autres	Acc.	2						37	13		1		
	Sous-total:	2						37	13		1		
	Total:	4	2					249	93	4	3	4	1



Travail

		2000	2015	2016	2017	2018	2019	2020	2021	2022	2023	2024	2025
Règlement général protection du travail	Acc.					1							
	Sous-total:					1							
Commerce ambulant	Acc.	5		2	1								
	Sous-total:	5		2	1								
Infractions mesure interdiction professionnelle	Acc.						1						
	Sous-total:						1						
Fraude sociale aux cotisations (travail au noir)	Acc.	2	1				1				1		
	Sous-total:	2	1				1				1		
Travailleurs étrangers	Acc.	2											
	Sous-total:	2											
	Total:	9	1	2	1	1	2				1		

Protection des revenus publics

		2000	2015	2016	2017	2018	2019	2020	2021	2022	2023	2024	2025
Douane et accises	Acc.									1		1	
	Sous-total:									1		1	
Taxe de circulation / TMC	Acc.		1	4		1	1					2	
	Sous-total:		1	4		1	1					2	
Fraude TVA	Acc.		1			1							
	Sous-total:		1			1							
Fraude fiscale - impôts sur le revenu	Acc.							1					
	Sous-total:							1					
Fraude autres revenus publics	Acc.					1							
	Sous-total:					1							
Non spécifié	Acc.					1					1		
	Sous-total:					1					1		
	Total:		2	4		4	1	1		1	1	3	



Législation économique

		2000	2015	2016	2017	2018	2019	2020	2021	2022	2023	2024	2025
Instruments financiers	Acc.	1					1						
	Sous-total:	1					1						
Autres	Acc.						2	1				1	1
	Sous-total:						2	1				1	1
	Total:	1					3	1				1	1

Pratiques commerciales

		2000	2015	2016	2017	2018	2019	2020	2021	2022	2023	2024	2025
Pratiques du marché et protection du consommateur	Acc.	6								1			1
	Sous-total:	6								1			1
Registre de commerce	Acc.							1					
	Sous-total:							1					
Non spécifié	Acc.									2			
	Sous-total:									2			
Autres	Acc.	1											
	Sous-total:	1											
	Total:	7						1		3			1



Autres lois spéciales

		2000	2015	2016	2017	2018	2019	2020	2021	2022	2023	2024	2025
Transport	Acc.	1				2		1		1	2		
	Sous-total:	1				2		1		1	2		
Loteries et jeux de hasard	Acc.	1											
	Sous-total:	1											
Dégradation involontaire câbles télécommunication	Acc.		3		2	4		2	2	5	17	8	6
	Sous-total:		3		2	4		2	2	5	17	8	6
Infractions Loi police chemins de fer	Acc.		1	8	8	8		4	1	2			1
	Sous-total:		1	8	8	8		4	1	2			1
Protection (pièce de l') uniforme policier	Acc.								1				
	Sous-total:								1				
Moyens de communications électroniques	Acc.												1
	Sous-total:												1
Autres	Acc.	2	1										
	Sous-total:	2	1										
	Total:	4	5	8	10	14	4	7	4	8	19	8	8

STATISTIQUES POLICIERES DE CRIMINALITE

LIEU DE PERPETRATION: COMMUNE

Herentals

***ANNEXE III: DETAIL
FIGURES CRIMINELLES / PHENOMENES***



Herentals

FC Vol moyen de transport

		2000	2015	2016	2017	2018	2019	2020	2021	2022	2023	2024	2025
Vol de voiture	Acc.	45	18	10	9	4	6	6	7	2	6	3	2
	Tent.	9	4	2	3					1			
	Total	54	22	12	12	4	6	6	7	3	6	3	2
Vol de moto	Acc.	5	3	1	7	4	4	1				1	1
	Total	5	3	1	7	4	4	1				1	1
Carjacking	Acc.	1			1								
	Total	1			1								
Vol dans les garages	Acc.	4		1									
	Total	4		1									
Vol de vélomoteur	Acc.	33	17	7	26	37	15	19	13	5	10	7	3
	Tent.	1				3				2	2		
	Total	34	17	7	26	40	15	19	13	7	12	7	3
Vol de vélo	Acc.	283	186	213	199	203	164	97	93	84	104	111	49
	Tent.	6	1		1	2		2			2	1	1
	Total	289	187	213	200	205	164	99	93	84	106	112	50



FC Cambriolage

		2000	2015	2016	2017	2018	2019	2020	2021	2022	2023	2024	2025
Cambriolage dans habitation	Acc.	152	68	78	77	59	55	46	42	62	37	26	12
	Tent.	88	30	24	38	32	18	25	16	22	20	14	10
	Total	240	98	102	115	91	73	71	58	84	57	40	22
Cambriolage ds entreprise ou commerce	Acc.	57	43	26	49	29	19	12	11	11	8	4	5
	Tent.	17	9	8	15	11	14	10	5	10	5	6	4
	Total	74	52	34	64	40	33	22	16	21	13	10	9
Cambriolage ds service public ou bâtiment administ	Acc.	15	19	21	23	15	12	2	2	2	4	1	
	Tent.	9	4	8	3	4	5	2	2	2	3	2	2
	Total	24	23	29	26	19	17	4	4	4	7	3	2
Vol au béliier	Acc.	2	1			2							
	Tent.												
	Total	2	1			2							
Cambriolage dans bâtiment (total)	Acc.	222	130	125	148	103	85	60	55	75	49	31	17
	Tent.	114	43	40	56	47	37	37	23	34	28	22	16
	Total	336	173	165	204	150	122	97	78	109	77	53	33

FC Vol autre

		2000	2015	2016	2017	2018	2019	2020	2021	2022	2023	2024	2025
Vol à main armée	Acc.	17		2	3	1	3	1	1	2	3	3	2
	Tent.	7				2				1			
	Total	24		2	3	3	3	1	1	3	3	3	2
Vol avec violence sans arme	Acc.	11	9	13	12	12	7	7	7	9	14	10	5
	Tent.	1	1	6	2	1	3	3	1	6	4	2	
	Total	12	10	19	14	13	10	10	8	15	18	12	5
Vol dans ou sur un véhicule	Acc.	74	39	57	46	27	29	16	19	41	25	15	8
	Tent.	5	6	9	9	6	1	5	1	3	4	4	2
	Total	79	45	66	55	33	30	21	20	44	29	19	10
Vol d'armes et explosifs	Acc.	2	3	2	4	2	1	2	3		2		
	Tent.												
	Total	2	3	2	4	2	1	2	3		2		



FC Vol autre

		2000	2015	2016	2017	2018	2019	2020	2021	2022	2023	2024	2025
Arrachage de sac à main	Acc.	1		3		1						1	
	Tent.	1											
	Total	2		3		1						1	
Vol à l'arraché	Acc.	7		5	2	3	6		4	3	3	2	2
	Tent.	1		1	1					1			
	Total	8		6	3	3	6		4	4	3	2	2
Vol à la tire	Acc.	56	54	58	56	40	44	14	16	16	14	12	2
	Tent.	1	1										
	Total	57	55	58	56	40	44	14	16	16	14	12	2
Vol à l'étalage	Acc.	40	74	53	66	78	94	80	63	47	34	49	24
	Tent.		3	3	3	1	4	4	1	2	3	1	
	Total	40	77	56	69	79	98	84	64	49	37	50	24
Vol par ruse	Acc.	7	7	4	5	1	3	1	3	4		2	
	Tent.			1									
	Total	7	7	5	5	1	3	1	3	4		2	
Vol de métaux	Acc.	1	6	14	9	5	5	3	6	6	7	2	1
	Tent.							1			1		
	Total	1	6	14	9	5	5	4	6	6	8	2	1
Vol sur les chantiers	Acc.	5	6	9	19		2	10	5	8	6	6	1
	Tent.				1						1		
	Total	5	6	9	20		2	10	5	8	7	6	1
Home-invasion	Acc.												1
	Tent.											1	
	Total											1	1
Vol d'animaux	Acc.	7	1	4	2	2	5	1		3	1	5	1
	Tent.										1		
	Total	7	1	4	2	2	5	1		3	2	5	1



FC Vol autre

		2000	2015	2016	2017	2018	2019	2020	2021	2022	2023	2024	2025
Vol de cargaison	Acc.				1		2	1		1			
	Total				1		2	1		1			

Criminalité ICT

		2000	2015	2016	2017	2018	2019	2020	2021	2022	2023	2024	2025
Fraude de cartes de paiements	Acc.	1	10	28	9	2	1	6	1	4	5	3	1
	Tent.			1									
	Total	1	10	29	9	2	1	6	1	4	5	3	1

		2000	2015	2016	2017	2018	2019	2020	2021	2022	2023	2024	2025
Phishing	Acc.				2	1	2	3	3	1	1	1	7
	Total				2	1	2	3	3	1	1	1	7

		2000	2015	2016	2017	2018	2019	2020	2021	2022	2023	2024	2025
Ransomware	Acc.					1							
	Total					1							

		2000	2015	2016	2017	2018	2019	2020	2021	2022	2023	2024	2025
Skimming	Acc.		1	10	4								
	Total		1	10	4								

FC Autre

		2000	2015	2016	2017	2018	2019	2020	2021	2022	2023	2024	2025
Violence contre les métiers d'intérêt général	Acc.	5	4	6	4	1	4	2	6	6	13	6	1
	Total	5	4	6	4	1	4	2	6	6	13	6	1

		2000	2015	2016	2017	2018	2019	2020	2021	2022	2023	2024	2025
Viol collectif	Acc.			1	1							1	
	Total			1	1							1	

		2000	2015	2016	2017	2018	2019	2020	2021	2022	2023	2024	2025
Graffiti	Acc.	2								2	1	4	
	Total	2								2	1	4	

		2000	2015	2016	2017	2018	2019	2020	2021	2022	2023	2024	2025
Dégradation de voiture	Acc.	32	11	14	15	15	17	33	34	23	21	20	7
	Total	32	11	14	15	15	17	33	34	23	21	20	7

		2000	2015	2016	2017	2018	2019	2020	2021	2022	2023	2024	2025
Rixe au couteau	Acc.			1	1	2		1	2		1		
	Tent.	1			1		1					1	
	Total	1		1	2	2	1	1	2		1	1	



PH Violence intrafamiliale (VIF)

		2000	2015	2016	2017	2018	2019	2020	2021	2022	2023	2024	2025
VIF: physique, dans le couple	Acc.	18	34	37	37	23	27	37	29	42	44	50	28
	Tent.											1	
	Total	18	34	37	37	23	27	37	29	42	44	51	28
VIF: physique, envers des descendants	Acc.	3	4	6	4	5	2	7	6	4	6	11	7
	Tent.											1	
	Total	3	4	6	4	5	2	7	6	4	6	12	7
VIF: physique, envers d'autres membres	Acc.	13	8	7	6	5	4	11	6	8	8	7	11
	Tent.					1							
	Total	13	8	7	6	6	4	11	6	8	8	7	11
VIF: sexuelle, dans le couple	Acc.				1	1					1		
	Total				1	1					1		
VIF: sexuelle, envers des descendants	Acc.	1	2	2		3	1	2	5				1
	Total	1	2	2		3	1	2	5				1
VIF: sexuelle, envers d'autres membres	Acc.						1	1			2		
	Total						1	1			2		
VIF: psychique, dans le couple	Acc.	33	23	19	18	25	16	18	19	25	23	23	11
	Total	33	23	19	18	25	16	18	19	25	23	23	11
VIF: psychique, envers des descendants	Acc.		1	3	1	3		1		1	3	2	2
	Total		1	3	1	3		1		1	3	2	2
VIF: psychique, envers d'autres membres	Acc.		2	1	3	2		3		1	4	7	2
	Total		2	1	3	2		3		1	4	7	2
VIF: économique, dans le couple	Acc.			1	1				2	2	3	4	3
	Tent.								1				
	Total			1	1				3	2	3	4	3
VIF: économique, envers d'autres membres	Acc.	29	6	2	6	10	1	5	3	2	4	2	1
	Total	29	6	2	6	10	1	5	3	2	4	2	1



PH Hormones et dopage

		2000	2015	2016	2017	2018	2019	2020	2021	2022	2023	2024	2025
Dopage humain	Acc.	1	1		1	2	4	4	1		1		
	Total	1	1		1	2	4	4	1		1		
Engraissement illégal	Acc.		1					1					
	Total		1					1					

PH Drogues

		2000	2015	2016	2017	2018	2019	2020	2021	2022	2023	2024	2025
Vente de cocaïne	Acc.		6	1	13	2	8	5	3	1	3	6	3
	Total		6	1	13	2	8	5	3	1	3	6	3
Production de drogues synthétiques	Acc.			2			1					1	
	Total			2			1					1	
Import-export de drogues synthétiques	Acc.						2	1					1
	Total						2	1					1
Vente de drogues synthétiques	Acc.		19	12	14	12	22	17	5	3	8	8	2
	Total		19	12	14	12	22	17	5	3	8	8	2
Production de cannabis (culture)	Acc.		2	1	1		1	3	4	6	1	4	1
	Total		2	1	1		1	3	4	6	1	4	1
Vente de cannabis en grande quantité	Acc.				3	2		1				1	1
	Total				3	2		1				1	1
Vente-traffic d'héroïne	Acc.		1	1			1				1		
	Total		1	1			1				1		

PH Trafic d'armes

		2000	2015	2016	2017	2018	2019	2020	2021	2022	2023	2024	2025
Commerce et production d'arme à feu et mun.	Acc.				2		1	1	1				
	Total				2		1	1	1				



PH Traite des êtres humains

		2000	2015	2016	2017	2018	2019	2020	2021	2022	2023	2024	2025
TEH - exploitation économique	Acc.		1				1						
	Total		1				1						
TEH - exploitation sexuelle	Acc.		1	1					1		1	6	2
	Total		1	1					1		1	6	2

PH Violence dans l'espace public

		2000	2015	2016	2017	2018	2019	2020	2021	2022	2023	2024	2025
Violence physique (transport public)	Acc.	5	3	5	2	3	5	4	7	7	5	10	3
	Tent.									1			
	Total	5	3	5	2	3	5	4	7	8	5	10	3
Violence physique (voie publique)	Acc.	31	32	28	31	35	28	35	21	44	46	48	21
	Tent.	1				1		1				3	1
	Total	32	32	28	31	36	28	36	21	44	46	51	22
Violence physique (autre endroit public)	Acc.	6	4	3	3	3	4	10	12	5	13	8	2
	Tent.				1	1	1						
	Total	6	4	3	4	4	5	10	12	5	13	8	2
Violence physique (endroit accessible au public)	Acc.	26	24	24	29	19	35	26	12	34	23	24	12
	Tent.					1			1			1	
	Total	26	24	24	29	20	35	26	13	34	23	25	12
Violence sexuelle (transport public)	Acc.	1	2	2	1	1	1		1	2		1	1
	Total	1	2	2	1	1	1		1	2		1	1
Violence sexuelle (voie publique)	Acc.	9	8	2	4	1	3	4	2	4	4	6	1
	Total	9	8	2	4	1	3	4	2	4	4	6	1
Violence sexuelle (autre endroit public)	Acc.	3	4		1	2		1	2		1	1	1
	Total	3	4		1	2		1	2		1	1	1
Violence sexuelle (endroit accessible au public)	Acc.	2	2	2	2	2	3	2	5	6	3	3	5
	Tent.						1			1			
	Total	2	2	2	2	2	4	2	5	7	3	3	5



PH Violence dans l'espace public

		2000	2015	2016	2017	2018	2019	2020	2021	2022	2023	2024	2025
Violence psychique (transport public)	Acc.	1	2		2	2	1	5		1	2	7	
	Total	1	2		2	2	1	5		1	2	7	
Violence psychique (voie publique)	Acc.	24	21	19	12	19	12	14	17	25	18	22	10
	Tent.	1											
	Total	25	21	19	12	19	12	14	17	25	18	22	10
Violence psychique (autre endroit public)	Acc.	5	4	3	2	5	11	7	3	5	7	4	2
	Total	5	4	3	2	5	11	7	3	5	7	4	2
Violence psychique (endroit accessible au public)	Acc.	23	17	8	6	12	14	16	10	22	16	15	2
	Total	23	17	8	6	12	14	16	10	22	16	15	2
Vol à main armée (voie publique)	Acc.	5			3		1	1	1	1		2	1
	Tent.					2							
	Total	5			3	2	1	1	1	1		2	1
Vol à main armée (endroit accessible au public)	Acc.	6		2		1	1			1	1	1	
	Tent.	1								1			
	Total	7		2		1	1			2	1	1	
Vol avec violence sans arme (transport public)	Acc.		2			3		1					
	Tent.	1						1					
	Total	1	2			3		2					
Vol avec violence sans arme (voie publique)	Acc.	3	2	6	6	3	2	1	2	2	1	4	1
	Tent.			2		1				1			
	Total	3	2	8	6	4	2	1	2	3	1	4	1
Vol avec violence sans arme (autre endroit public)	Acc.						1			1		1	
	Total						1			1		1	
Vol avec violence sans arme (endr. acces. au pub.)	Acc.	4	4	3	5	3	3	4	1	3	3		1
	Tent.						1	1		2	2		
	Total	4	4	3	5	3	4	5	1	5	5		1



PH Autre

		2000	2015	2016	2017	2018	2019	2020	2021	2022	2023	2024	2025
Faux policiers	Acc.								1				
	Total								1				
Terrorisme, extrémisme et radicalisme	Acc.		1								1		
	Total		1								1		
Cyberharcèlement	Acc.	6	3		3	4	6	1	1		5	3	3
	Total	6	3		3	4	6	1	1		5	3	3
Fraude à l'identité	Acc.	8	4	5	8	6	7	6	10	4	11	10	4
	Tent.			1								1	
	Total	8	4	6	8	6	7	6	10	4	11	11	4

STATISTIQUES POLICIERES DE CRIMINALITE

LIEU DE PERPETRATION: COMMUNE

Herentals

***ANNEXE IV: FAITS ENREGISTRES
NON CRIMINELS***



Herentals

Faits non criminels

Maladies / Décès / Disparition

	2000	2015	2016	2017	2018	2019	2020	2021	2022	2023	2024	2025
Suicide	6	7	9	6	7	3	5	2	4	9	10	
Personne malade	8	19	12	23	14	29	24	28	39	47	51	18
Décès suspect	2	6	2	3	10	8	2	15	20	8	12	4
Décès naturel	4	4	3	2	2		4		1			
Disparition (personne disparue)	8	10	8	8	10	18	14	9	14	18	8	8
Accident (sauf roulage)	4	2	6	3	3	3	2	3	2	1		1
Non spécifié								1	1	1		
Autres		1										
Total	32	49	40	45	46	61	51	58	81	84	81	31

Appels

	2000	2015	2016	2017	2018	2019	2020	2021	2022	2023	2024	2025
Alarme	43									1		
Appels	2			1			2				1	
Total	45			1			2			1	1	

Problèmes sociaux

	2000	2015	2016	2017	2018	2019	2020	2021	2022	2023	2024	2025
Différends familiaux	54	7	5	2	3	8	16	16	23	32	55	34
Différend (pas de coups)	13	3		4	2		2		2	1	1	
Affaire civile	14	2	5	2	2	3	3	3	1	2	1	1
Protection de la jeunesse	5	5	4	3	1	7	6	4	4	7	3	8
Autres	6	2	1		2	4	3	6	2	1		
Total	92	19	15	11	10	22	30	29	32	43	60	43



Catastrophes

	2000	2015	2016	2017	2018	2019	2020	2021	2022	2023	2024	2025
Dégâts tempête	1											
Dégâts eau	2			1								
Autres											1	1
Total	3			1							1	1

Ordre public

	2000	2015	2016	2017	2018	2019	2020	2021	2022	2023	2024	2025
Troubles	5	1	3	1	1			3		2	3	3
Total	5	1	3	1	1			3		2	3	3

Agissements suspects

	2000	2015	2016	2017	2018	2019	2020	2021	2022	2023	2024	2025
	22	6	4	4	5	3	2		1	6	2	
Total	22	6	4	4	5	3	2		1	6	2	

Objets trouvés

	2000	2015	2016	2017	2018	2019	2020	2021	2022	2023	2024	2025
	4	1	2	2	2	1	1	1	1			1
Total	4	1	2	2	2	1	1	1	1			1

Objets perdus

	2000	2015	2016	2017	2018	2019	2020	2021	2022	2023	2024	2025
	66	767	924	993	1.024	1.097	798	758	845	805	757	383
Total	66	767	924	993	1.024	1.097	798	758	845	805	757	383



Autres non-infractions

	2000	2015	2016	2017	2018	2019	2020	2021	2022	2023	2024	2025
Ordonnance de capture	1	1	1		1				1			
Réhabilitation		1							1			
Non-respect des conditions		6	3	7	1	2	4	3	3	4	1	12
Procès-verbal d'information	37	21	30	24	30	34	26	32	24	20	25	11
Notification		24	19	22	35	44	27	32	35	22	24	16
Dégradation involontaire câbles (non-télécom)		1	1	1				1		2		
Demande signalement surveillance électronique									7	20	21	3
Fonction de contrôle armes	1	2				2			12	18	11	3
Autres non infractions	17											
Total	56	56	54	54	67	82	57	68	83	86	82	45