

# ***STATISTIQUES POLICIERES DE CRIMINALITE***

---

*LIEU DE PERPETRATION: COMMUNE*

**Hemiksem**

***2000 - 1er Semestre 2025***

*Police fédérale - DGRIDRIIBIPOL*

# ***STATISTIQUES POLICIERES DE CRIMINALITE***

---

*LIEU DE PERPETRATION: COMMUNE*

**Hemiksem**

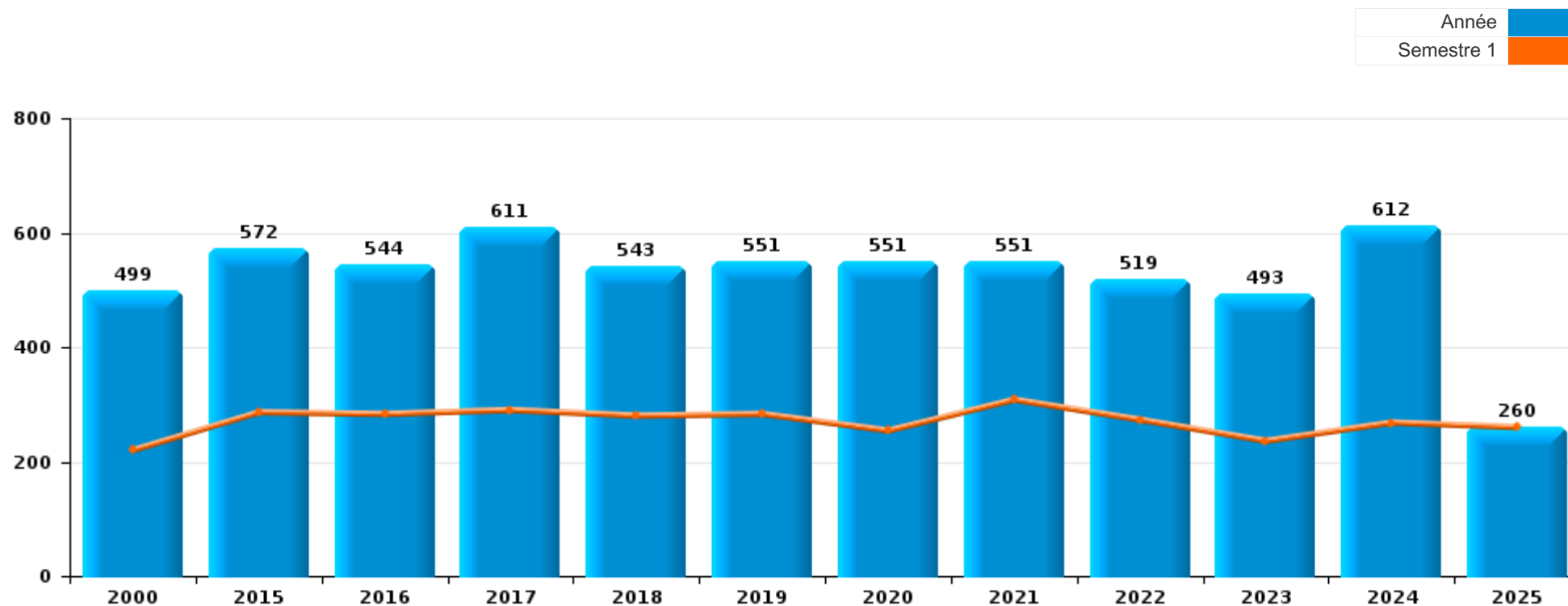
***PARTIE I : INFRACTIONS JUDICIAIRES***

## CRIMINALITE ENREGISTREE COMMISE AU NIVEAU DE LA COMMUNE



### Hemiksem

	2000	2015	2016	2017	2018	2019	2020	2021	2022	2023	2024	2025
Nombre total des délits	499	572	544	611	543	551	551	551	519	493	612	260



FPF/DGR/DRI/BIPOL - Statistiques policières de criminalité (date de clôture: 31/10/2025)

Les données pour les années 2001 jusqu'à 2014 ne sont plus publiées mais restent disponibles sur demande auprès du service BIPOL.

Les données pour 2025 ne concernent que le 1er semestre.



Hemiksem

	2000	2015	2016	2017	2018	2019	2020	2021	2022	2023	2024	2025
Vol et extorsion	257	193	149	162	136	110	101	76	91	93	135	53
Dégradation de la propriété	66	80	81	76	87	72	50	83	65	65	77	44
Infr. contre l'intégrité physique	38	70	92	92	77	96	65	62	56	75	67	36
Fraude	31	38	46	34	28	53	70	56	53	46	68	32
Infr. contre autres valeurs morales et sentiments	9	23	24	37	30	43	20	24	33	42	45	20
Infr. contre la sécurité publique	9	19	18	29	27	27	16	27	26	26	32	8
Registre de population	13	31	14	32	23	14	11	39	45	12		1
Criminalité informatique		2	5	14	19	18	14	20	23	35	56	15
Drogues	24	13	10	19	18	17	31	47	16	12	12	
Protection de la jeunesse		15	21	21	13	24	17	12	23	31	11	14
Infr. contre les moeurs	4	13	15	16	14	15	19	16	20	15	24	8
Infr. contre la famille	13	4	15	13	11	9	12	17	5		17	4
Ivresse et alcool	2	12	16	12	17	11	10	7	8	3	5	3
Infr. contre la foi publique	4	2	15	6	11	2	2	10	11	4	16	5
Armes et explosifs	2	12	11	6	1	12	5	14	6	5	8	3
Santé publique		1					75	9				
Législation sur les étrangers	2	6		14	7	5	6	6	7	5	10	3
Environnement	8	9	5	7	5	4	8	9	5	3	4	3
Infr. contre l'autorité publique	3	8	1	3	5	4	2	1	6	5	4	5
Protection de la personne	5	3		4	3	7	5	8	2	3	1	1
Autres lois spéciales	1	4				2	4	3	8	6	5	
Législation économique		5		4	4	1	2	1	7	1	1	
Code pénal social		1	2	3	2	2	4			3	8	
Carte d'identité		3		1	1	1		2	2	1	1	1
Protection des revenus publics		1		2	4						2	
Infr. contre la liberté individuelle		1	1	1		1	1		1		1	
Infr. relative au statut juridique de l'enfant			1	1		1				1	2	
Hormones et dopage		2	1				1	1				
Travail	2	1	1	1								
Contravention Code pénal	4											
Pratiques commerciales	2			1				1				
Infr. contre la Sécurité de l'Etat												1
Traite des êtres humains										1		
<b>Sous-total</b>	<b>499</b>	<b>572</b>	<b>544</b>	<b>611</b>	<b>543</b>	<b>551</b>	<b>551</b>	<b>551</b>	<b>519</b>	<b>493</b>	<b>612</b>	<b>260</b>
<b>Contravention règlement policier local</b>		100	9	13	2	10	12	8	13	2	6	5
<b>Sous-total</b>		<b>100</b>	<b>9</b>	<b>13</b>	<b>2</b>	<b>10</b>	<b>12</b>	<b>8</b>	<b>13</b>	<b>2</b>	<b>6</b>	<b>5</b>
<b>Total</b>	<b>499</b>	<b>672</b>	<b>553</b>	<b>624</b>	<b>545</b>	<b>561</b>	<b>563</b>	<b>559</b>	<b>532</b>	<b>495</b>	<b>618</b>	<b>265</b>

FPF/DGR/DR1/BIPOL - Statistiques policières de criminalité (date de clôture: 31/10/2025)

Les données pour les années 2001 jusqu'à 2014 ne sont plus publiées mais restent disponibles sur demande auprès du service BIPOL.

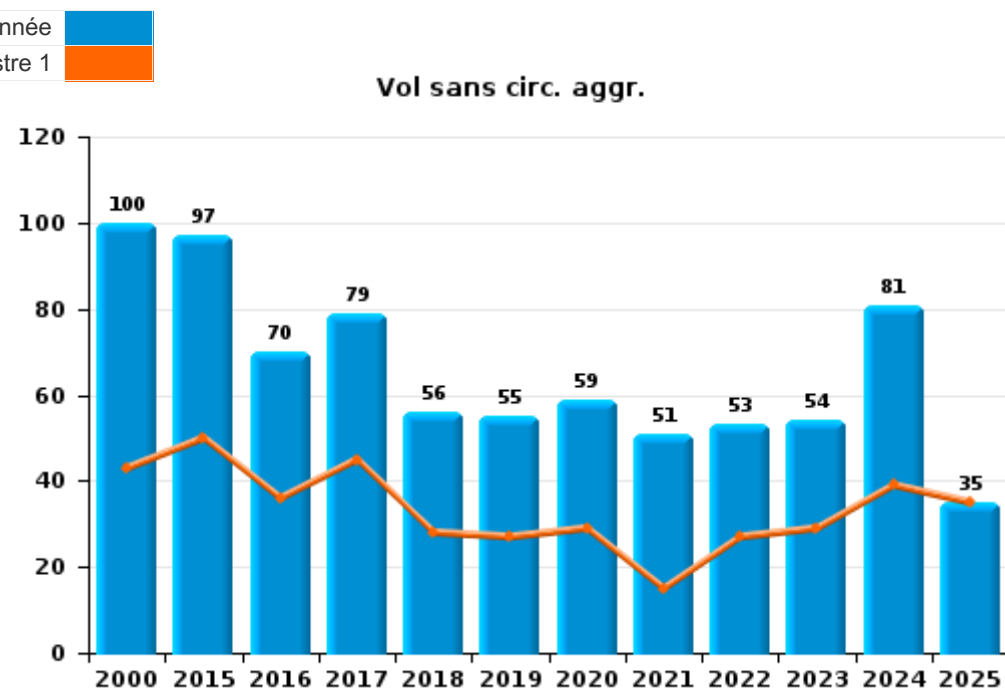
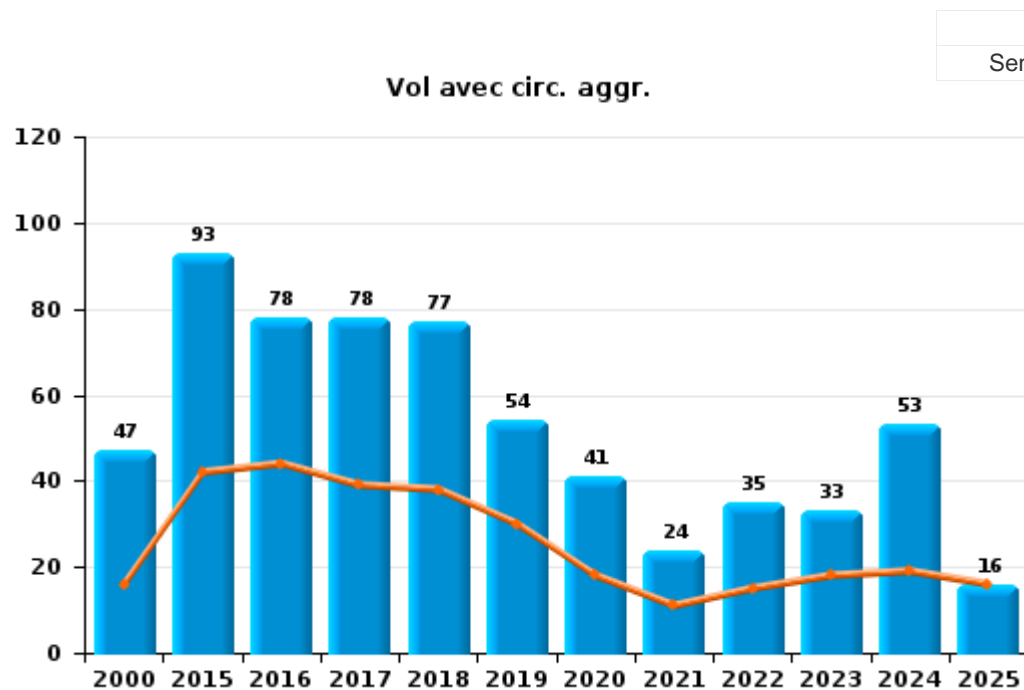
Les données pour 2025 ne concernent que le 1er semestre.



I.1. Catégorie des infractions : Vol et extorsion (top 5 des infractions au niveau national 2024)

Hemiksem

	2000	2015	2016	2017	2018	2019	2020	2021	2022	2023	2024	2025
Vol sans circ. agr.	100	97	70	79	56	55	59	51	53	54	81	35
Vol avec circ. agr.	47	93	78	78	77	54	41	24	35	33	53	16
Vol non spécifié	109	1	1		1							
Extorsion		2		5	2	1	1	1	3	6	1	2
Autres	1											
<b>Total</b>	<b>257</b>	<b>193</b>	<b>149</b>	<b>162</b>	<b>136</b>	<b>110</b>	<b>101</b>	<b>76</b>	<b>91</b>	<b>93</b>	<b>135</b>	<b>53</b>



FPF/DGR/DRI/BIPOL - Statistiques policières de criminalité (date de clôture: 31/10/2025)  
 Les données pour les années 2001 jusqu'à 2014 ne sont plus publiées mais restent disponibles sur demande auprès du service BIPOL.  
 Les données pour 2025 ne concernent que le 1er semestre.



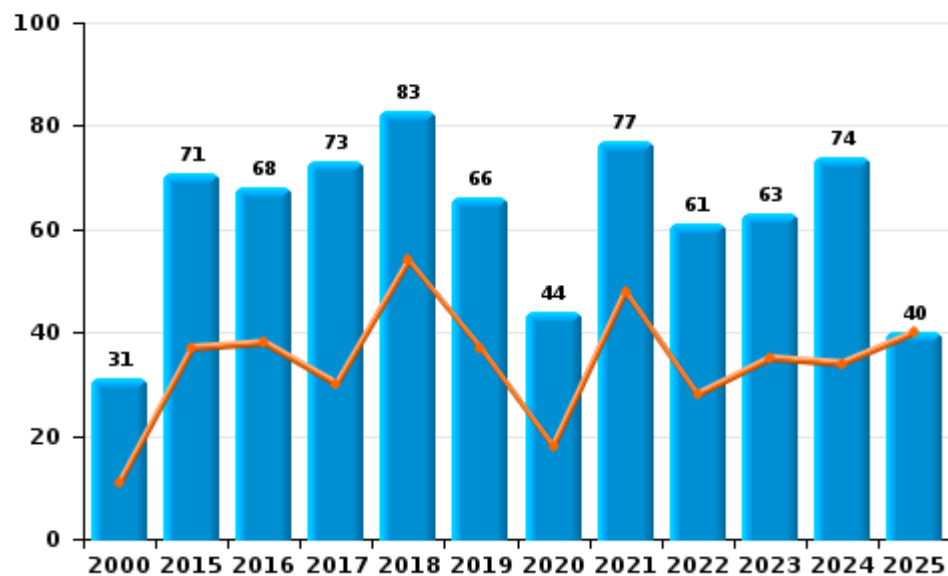
I.2. Catégorie des infractions : Dégradation de la propriété (top 5 des infractions au niveau national 2024)

Hemiksem

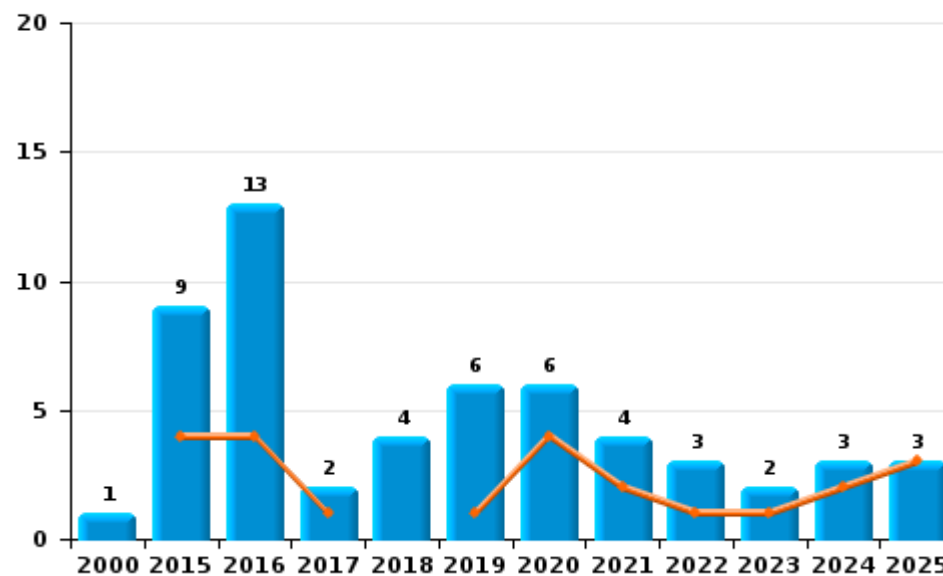
	2000	2015	2016	2017	2018	2019	2020	2021	2022	2023	2024	2025
Vandalisme	31	71	68	73	83	66	44	77	61	63	74	40
Destruction, dénaturation, dégradation	34			1				2	1			1
Incendie involontaire	1	4	7		3	4	4	4	2	2	1	1
Incendie volontaire		5	6	2	1	2	2		1		2	2
<b>Total</b>	<b>66</b>	<b>80</b>	<b>81</b>	<b>76</b>	<b>87</b>	<b>72</b>	<b>50</b>	<b>83</b>	<b>65</b>	<b>65</b>	<b>77</b>	<b>44</b>

Année ■  
Semestre 1 ■

Vandalisme



Incendie

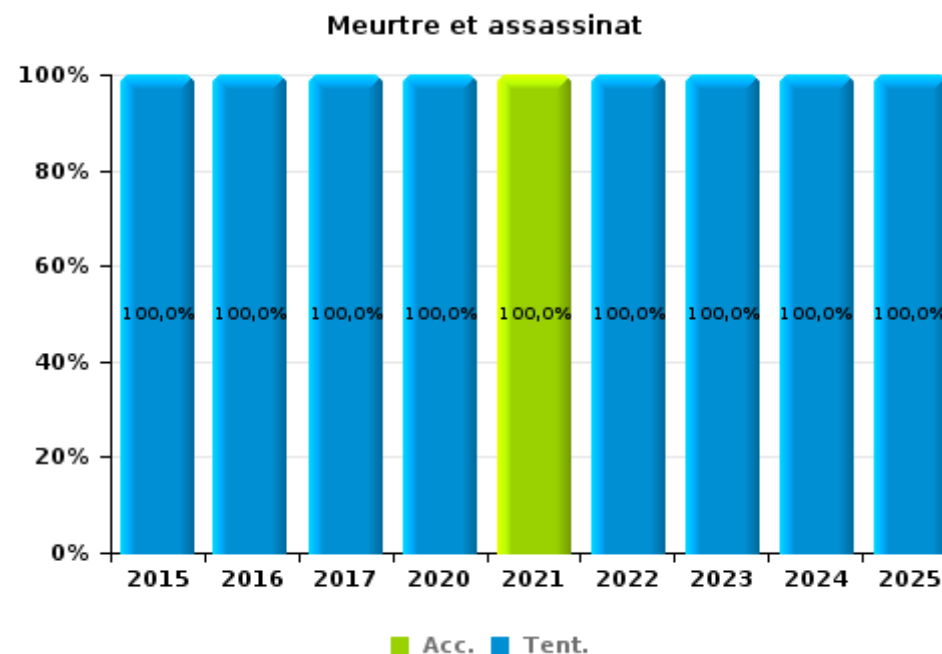
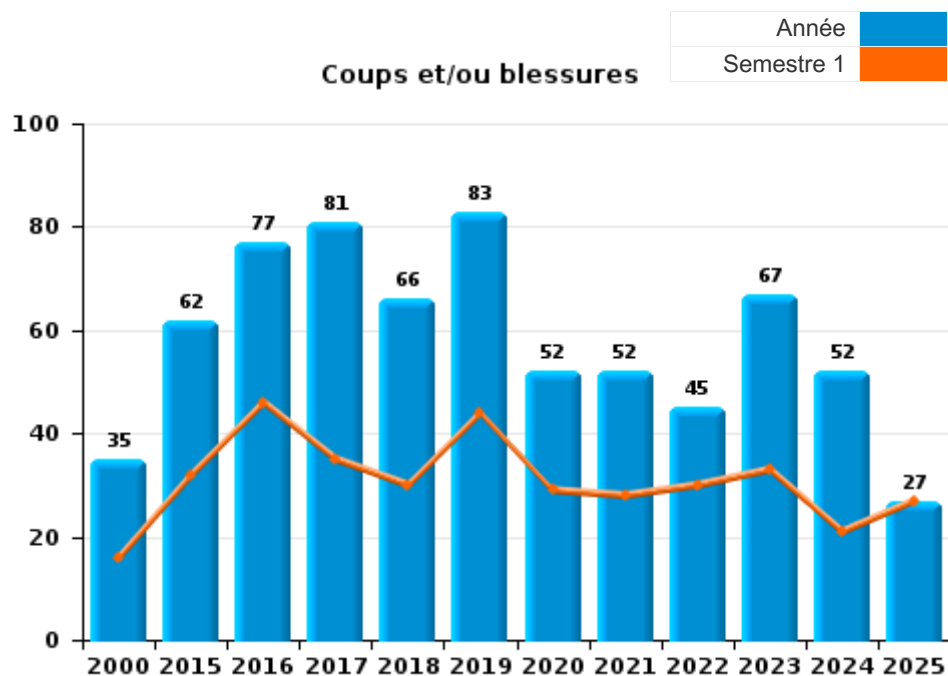




I.3. Catégorie des infractions : Infr. contre l'intégrité physique (top 5 des infractions au niveau national 2024)

Hemiksem

	2000	2015	2016	2017	2018	2019	2020	2021	2022	2023	2024	2025
Coups et/ou blessures	35	62	77	81	66	83	52	52	45	67	52	27
Autres	3	6	13	10	11	13	12	9	9	6	13	7
Meurtre et assassinat		2	2	1			1	1	2	2	2	2
<b>Total</b>	<b>38</b>	<b>70</b>	<b>92</b>	<b>92</b>	<b>77</b>	<b>96</b>	<b>65</b>	<b>62</b>	<b>56</b>	<b>75</b>	<b>67</b>	<b>36</b>



FPF/DGR/DRI/BIPOL - Statistiques policières de criminalité (date de clôture: 31/10/2025)  
 Les données pour les années 2001 jusqu'à 2014 ne sont plus publiées mais restent disponibles sur demande auprès du service BIPOL.  
 Les données pour 2025 ne concernent que le 1er semestre.



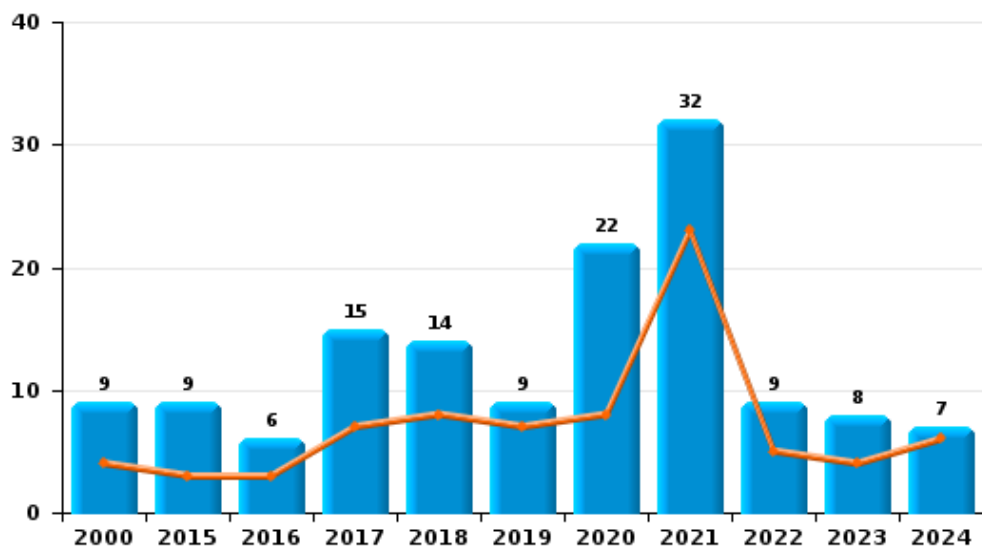
I.4. Catégorie des infractions : Drogues (top 5 des infractions au niveau national 2024)

Hemiksem

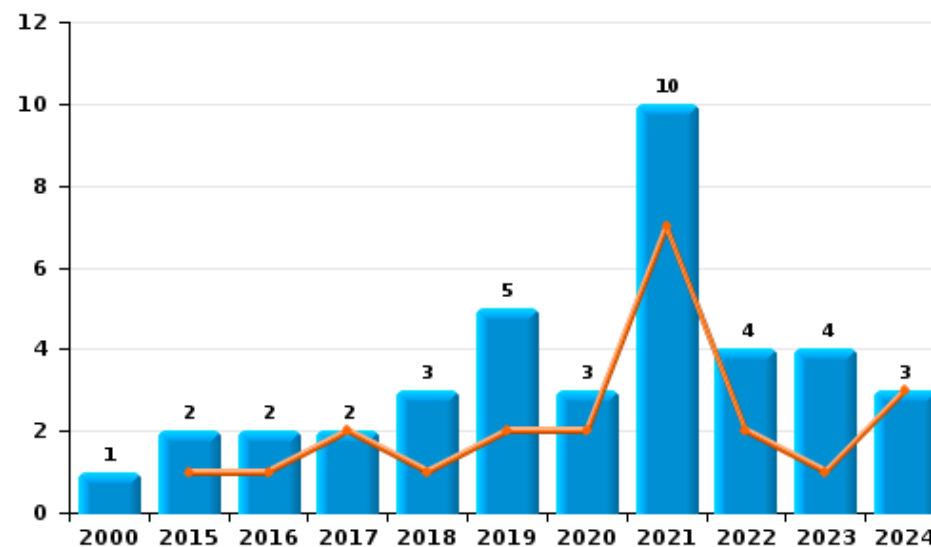
	2000	2015	2016	2017	2018	2019	2020	2021	2022	2023	2024	2025
Détention	9	9	6	15	14	9	22	32	9	8	7	
Commerce	1	2	2	2	3	5	3	10	4	4	3	
Fabrication		1	2			3	5	2	2		1	
Usage	9							1				
Autres		1		2	1		1	1	1			
Importation et exportation	5							1			1	
<b>Total</b>	<b>24</b>	<b>13</b>	<b>10</b>	<b>19</b>	<b>18</b>	<b>17</b>	<b>31</b>	<b>47</b>	<b>16</b>	<b>12</b>	<b>12</b>	



Détention



Commerce



FPF/DGR/DRI/BIPOL - Statistiques policières de criminalité (date de clôture: 31/10/2025)  
 Les données pour les années 2001 jusqu'à 2014 ne sont plus publiées mais restent disponibles sur demande auprès du service BIPOL.  
 Les données pour 2025 ne concernent que le 1er semestre.



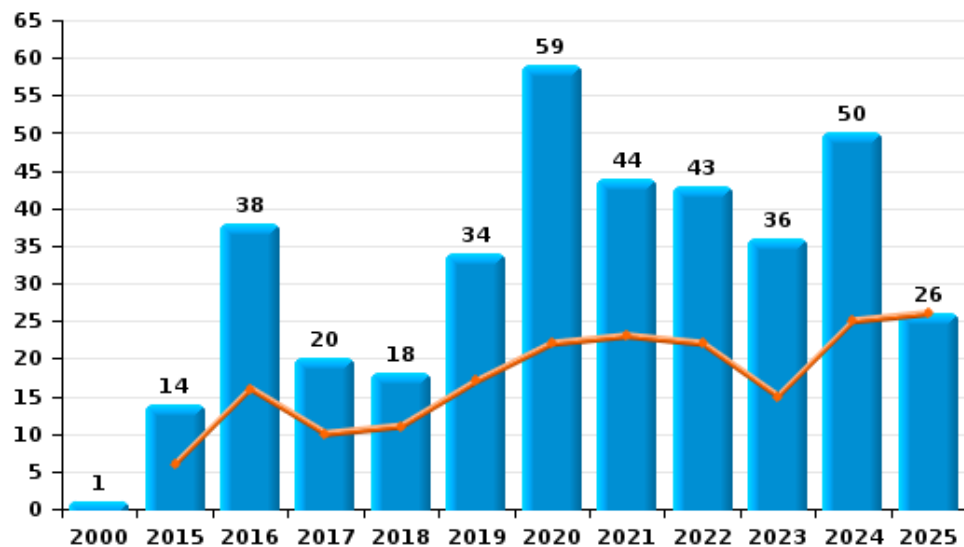
I.5. Catégorie des infractions : Fraude (top 5 des infractions au niveau national 2024)

Hemiksem

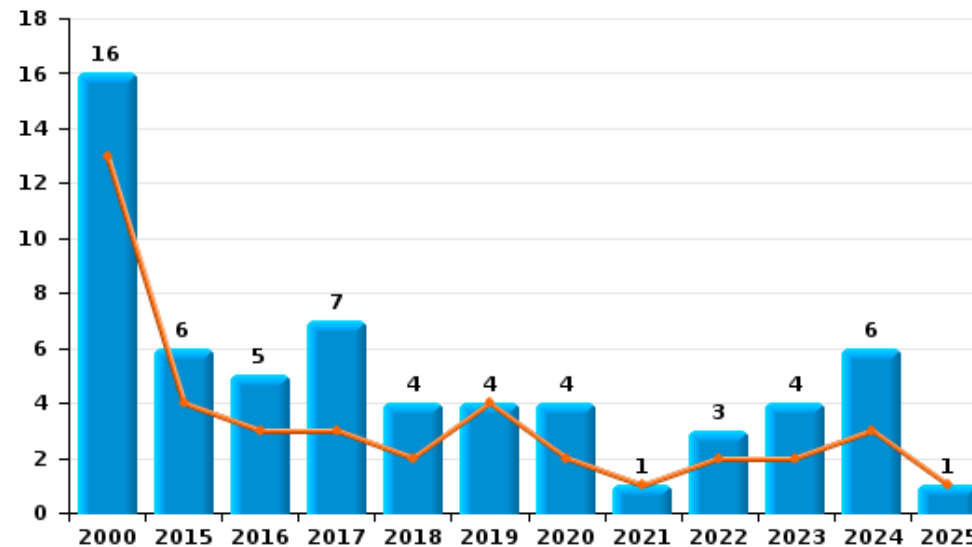
	2000	2015	2016	2017	2018	2019	2020	2021	2022	2023	2024	2025
Escoquerie	1	14	38	20	18	34	59	44	43	36	50	26
Abus de confiance et infr. apparentées	16	6	5	7	4	4	4	1	3	4	6	1
Détournement et destruction frauduleuse	10	11	1	3	2	3	1	1	1	1	1	
Fraudes: Autres	1					5	5	6	3	3	8	2
Grivèlerie	1	4		2	3	5		1	1	1		1
Infr. liées à l'insolvabilité			1	2	1	2		3	1	1	3	1
Recel	2	3	1				1		1			1
<b>Total</b>	<b>31</b>	<b>38</b>	<b>46</b>	<b>34</b>	<b>28</b>	<b>53</b>	<b>70</b>	<b>56</b>	<b>53</b>	<b>46</b>	<b>68</b>	<b>32</b>



Escoquerie



Abus de confiance et infr. apparentées



FPF/DGR/DRI/BIPOL - Statistiques policières de criminalité (date de clôture: 31/10/2025)

Les données pour les années 2001 jusqu'à 2014 ne sont plus publiées mais restent disponibles sur demande auprès du service BIPOL.  
Les données pour 2025 ne concernent que le 1er semestre.

# ***STATISTIQUES POLICIERES DE CRIMINALITE***

---

***LIEU DE PERPETRATION: COMMUNE***

**Hemiksem**

***PARTIE II : FIGURES CRIMINELLES / PHENOMENES***



**Hemiksem**

**FC Vol moyen de transport**

	2000	2015	2016	2017	2018	2019	2020	2021	2022	2023	2024	2025
Vol de voiture	16	6	6	5	2	4	3	2		1	3	
Vol de moto	1		1	1		2						
Carjacking						1					1	
Vol dans les garages	2											
Vol de vélomoteur	17	2	1	3	2	3	1	3		1	5	2
Vol de vélo	37	40	25	19	13	11	23	8	16	11	16	14

**FC Cambriolage**

	2000	2015	2016	2017	2018	2019	2020	2021	2022	2023	2024	2025
Cambriolage dans habitation	83	49	26	31	37	24	18	11	19	17	25	7
Cambriolage ds entreprise ou commerce	13	12	8	2	2	8	6	2	2	3	5	4
Cambriolage ds service public ou bâtiment administ	3		1			2	2		1	1	5	
Cambriolage dans bâtiment (total)	96	61	35	33	39	34	26	13	22	21	35	11



FC Vol autre

	2000	2015	2016	2017	2018	2019	2020	2021	2022	2023	2024	2025
Vol à main armée	4	2	1	2	3	4	1	1	1	2	1	
Vol avec violence sans arme	4	7	2	8	4	5	4	5	4	8	2	2
Vol dans ou sur un véhicule	36	13	33	40	30	16	9	9	10	6	10	2
Vol d'armes et explosifs		1		1			1					
Steaming				1		1						
Arrachage de sac à main	1	1	1									
Vol à l'arraché	2	3	1	1			2	2	1	3		
Vol à la tire	2	11	5	6	3	5	4		1	1	3	3
Vol à l'étalage		4	3	8	8	3	2	11	11	5	21	3
Vol par ruse	5	4	3	1	2			1		1	2	
Vol de métaux	1	4	1		1	1	2	2	3	3	1	4
Vol sur les chantiers	2	2		1	5	2	2	3		5	3	1
Home-invasion						1						
Vol d'animaux								1			1	
Vol de cargaison			1									

Criminalité ICT

	2000	2015	2016	2017	2018	2019	2020	2021	2022	2023	2024	2025
Fraude de cartes de paiements		2	1	6	2	3		2	1	1	29	1
Phishing						3				1		
Skimming		1	1	1								

FC Autre

	2000	2015	2016	2017	2018	2019	2020	2021	2022	2023	2024	2025
Violence contre les métiers d'intérêt général		2		2	1	3		1	3		1	
Graffiti	1	5	2		1				3	2	1	1
Dégradation de voiture	14	41	34	38	59	45	31	40	27	24	26	12
Rixe au couteau		2	1	1	1			1	2	1		1



**PH Violence intrafamiliale (VIF)**

	2000	2015	2016	2017	2018	2019	2020	2021	2022	2023	2024	2025
VIF: physique, dans le couple	4	22	32	28	28	34	21	22	16	30	15	9
VIF: physique, envers des descendants		10	12	4	7	9	7	4	5	8	7	1
VIF: physique, envers d'autres membres	7	5	10	9	4	10	3	10	6	8	2	2
VIF: sexuelle, dans le couple		1	1						1			1
VIF: sexuelle, envers des descendants			2	2		1	1	1				
VIF: sexuelle, envers d'autres membres		1	1									
VIF: psychique, dans le couple	12	9	14	15	14	12	13	17	10	4	20	3
VIF: psychique, envers des descendants		1		4	5	2	3		3	1	1	2
VIF: psychique, envers d'autres membres		1		1	1	1			3	1		
VIF: économique, dans le couple		2	2	2		2			1	1	1	
VIF: économique, envers des descendants							1	1		1		
VIF: économique, envers d'autres membres	1	1	3	6	4	1	1	1	1		2	2

**PH Hormones et dopage**

	2000	2015	2016	2017	2018	2019	2020	2021	2022	2023	2024	2025
Dopage humain		2	1				1	1				

**PH Drogues**

	2000	2015	2016	2017	2018	2019	2020	2021	2022	2023	2024	2025
Vente de cocaïne				1		1	2	2	3	1		
Vente de drogues synthétiques					1	3		2	1	1	1	
Production de cannabis (culture)						3	4	2	1			
Vente de cannabis en grande quantité					1					1		

**PH Trafic d'armes**

	2000	2015	2016	2017	2018	2019	2020	2021	2022	2023	2024	2025
Commerce et production d'arme à feu et mun.				1				1				
Commerce et production d'arme non à feu				1								



**PH Traite des êtres humains**

	2000	2015	2016	2017	2018	2019	2020	2021	2022	2023	2024	2025
TEH - exploitation sexuelle										2		

**PH Violence dans l'espace public**

	2000	2015	2016	2017	2018	2019	2020	2021	2022	2023	2024	2025
Violence physique (transport public)			2	1		1		1	1			
Violence physique (voie publique)	12	13	22	26	12	19	8	13	11	17	18	9
Violence physique (autre endroit public)		1		2	1		1	2	1		1	1
Violence physique (endroit accessible au public)	8	9	6	4	10	10	5	4	2	2	4	3
Violence sexuelle (transport public)									1			
Violence sexuelle (voie publique)	1	1	2	2	1	1	2	2	2	1		1
Violence sexuelle (autre endroit public)	2	1	1	1	2			1				1
Violence sexuelle (endroit accessible au public)			1				3	1	1		1	
Violence psychique (transport public)	2			1	1		1					
Violence psychique (voie publique)	4	5	7	15	9	9	7	18	22	17	17	8
Violence psychique (autre endroit public)		1	1				2	1	1	1	1	
Violence psychique (endroit accessible au public)	1	4	1	3	3	4	2	2	4	1	3	1
Vol à main armée (voie publique)	2	2		1	2			1				
Vol à main armée (endroit accessible au public)	2		1	1		3	1			2		
Vol avec violence sans arme (voie publique)	3	2	1	1	2	1	3	2	1		2	
Vol avec violence sans arme (autre endroit public)				1						1		
Vol avec violence sans arme (endr. acces. au pub.)		1		2		2		1				

**PH Autre**

	2000	2015	2016	2017	2018	2019	2020	2021	2022	2023	2024	2025
Terrorisme, extrémisme et radicalisme												1
Cyberharcèlement		4	1	9	3	6	2	2	2	4	4	2
Fraude à l'identité	2	2	5	2	5	2	2	3	6	3	8	5

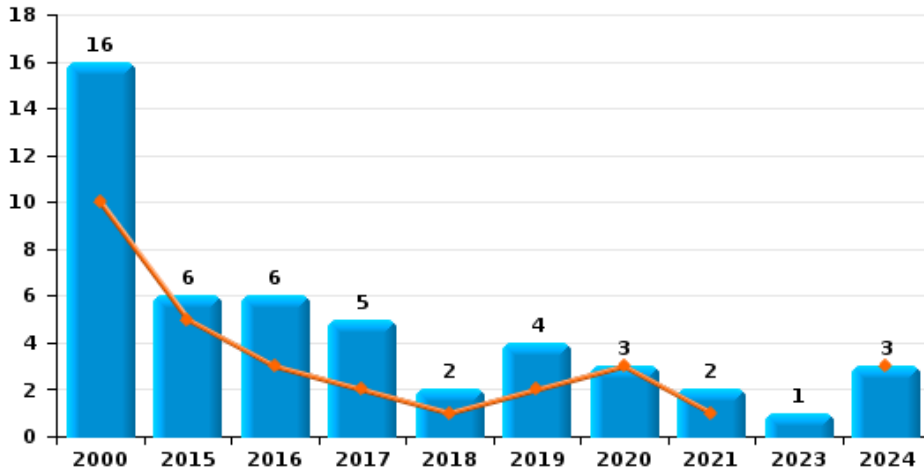




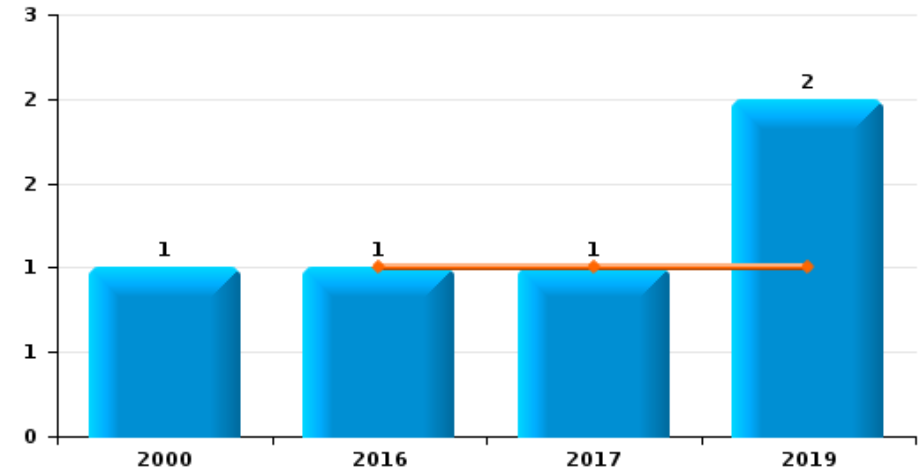
**Hemiksem**

Année	<span style="color: blue;">■</span>
Semestre 1	<span style="color: orange;">■</span>

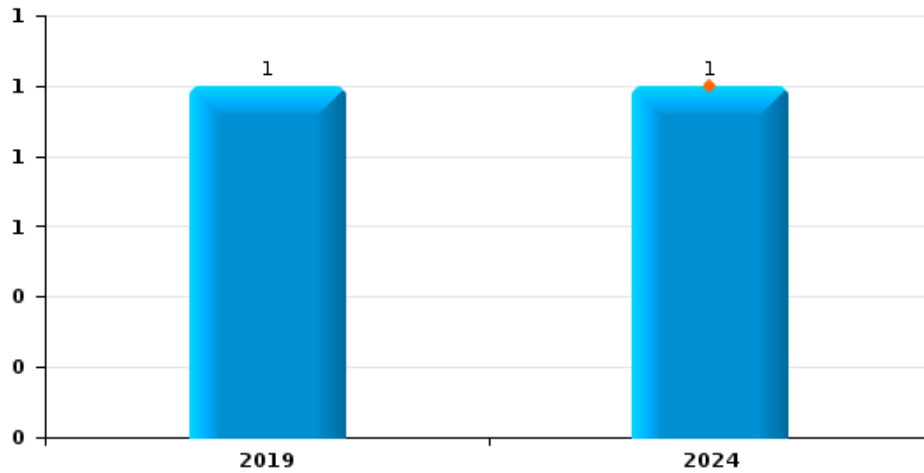
**Vol de voiture**



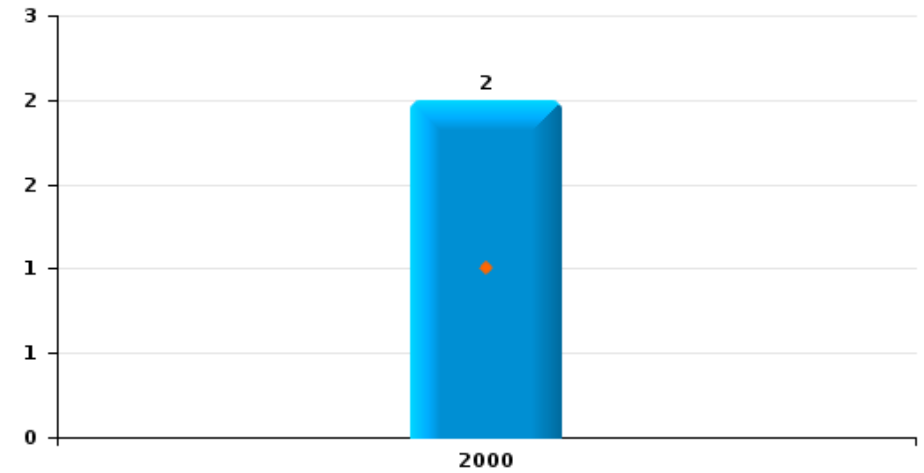
**Vol de moto**



**Carjacking**



**Vol dans les garages**

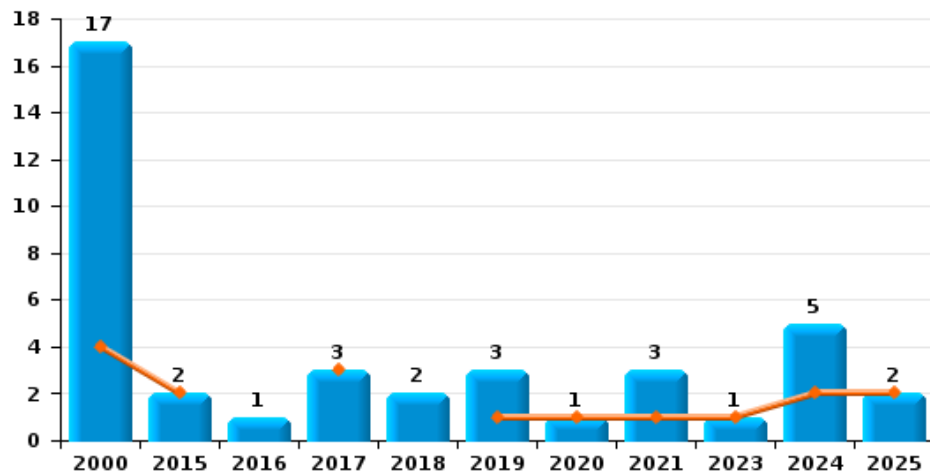




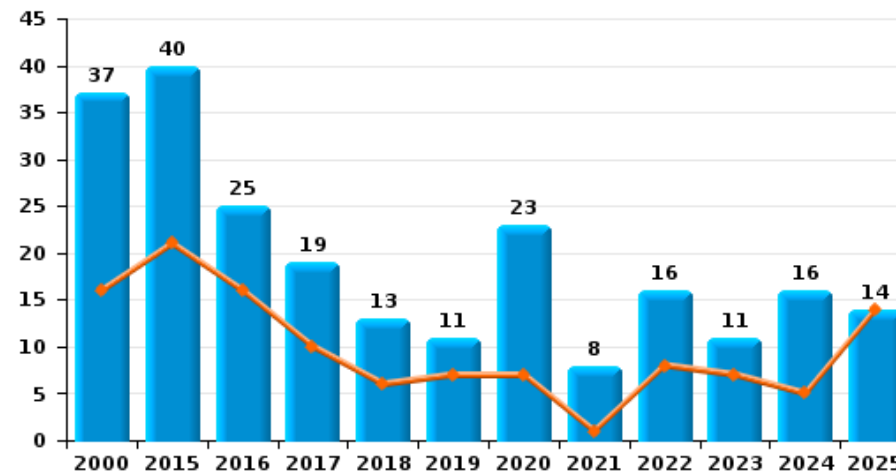
**Hemiksem**

Année	<span style="color: blue;">■</span>
Semestre 1	<span style="color: orange;">■</span>

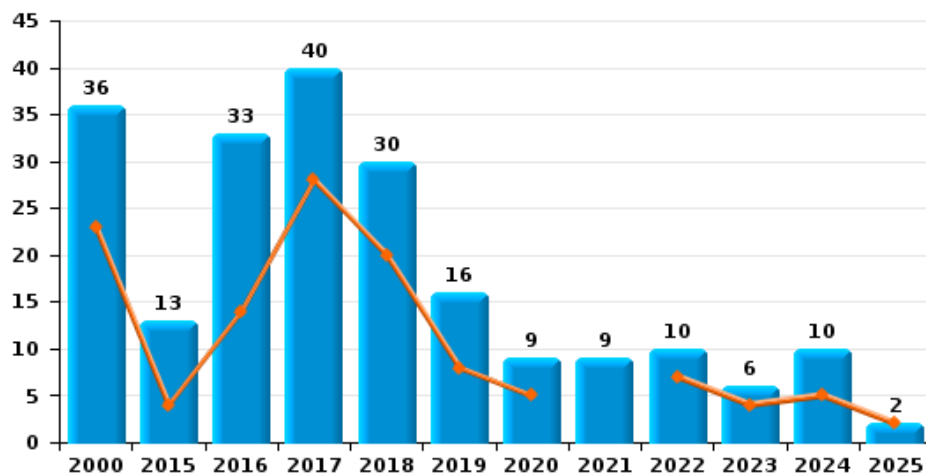
**Vol de vélomoteur**



**Vol de vélo**



**Vol dans ou sur un véhicule**

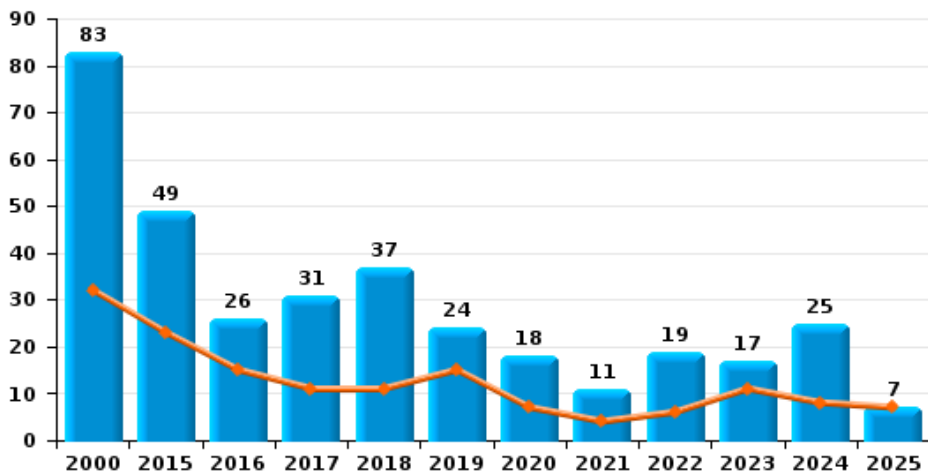




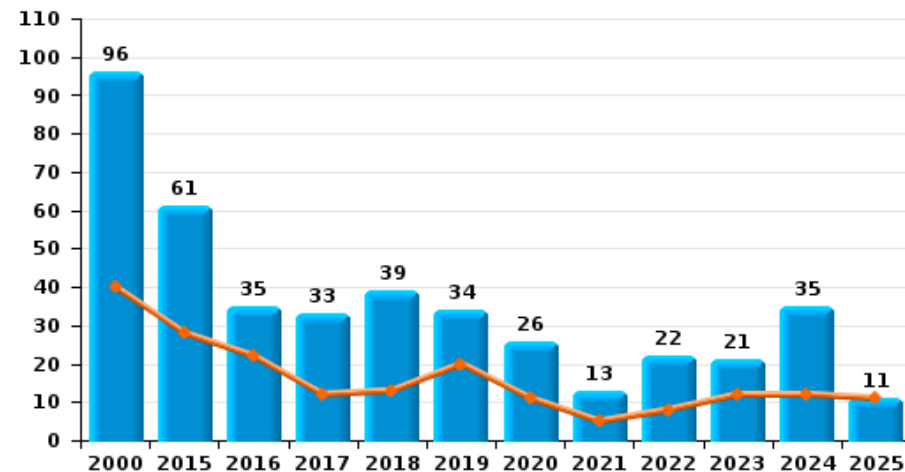
**Hemiksem**

Année	<span style="color: blue;">■</span>
Semestre 1	<span style="color: orange;">■</span>

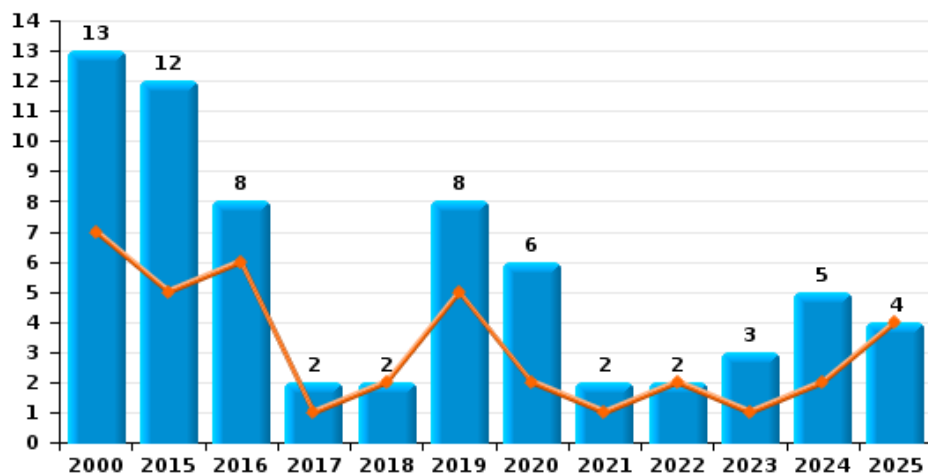
**Cambriolage dans habitation**



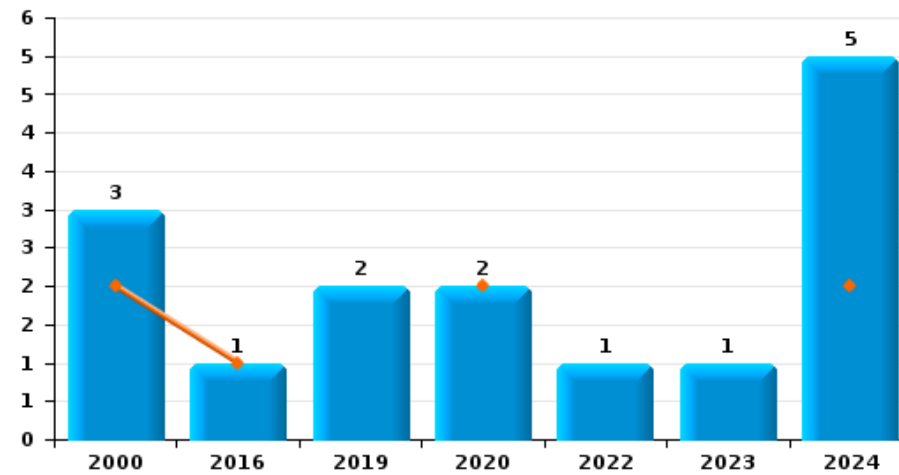
**Cambriolage dans bâtiment (total)**



**Cambriolage ds entreprise ou commerce**



**Cambriolage ds service public ou bâtiment administratif**

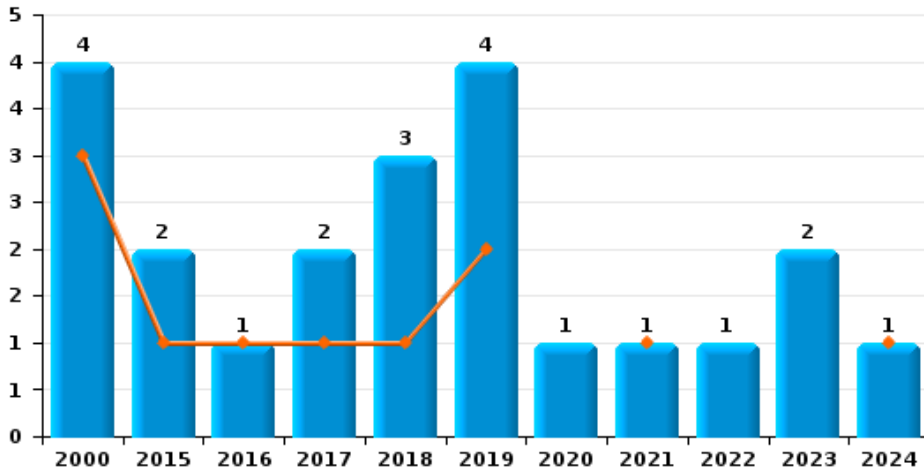




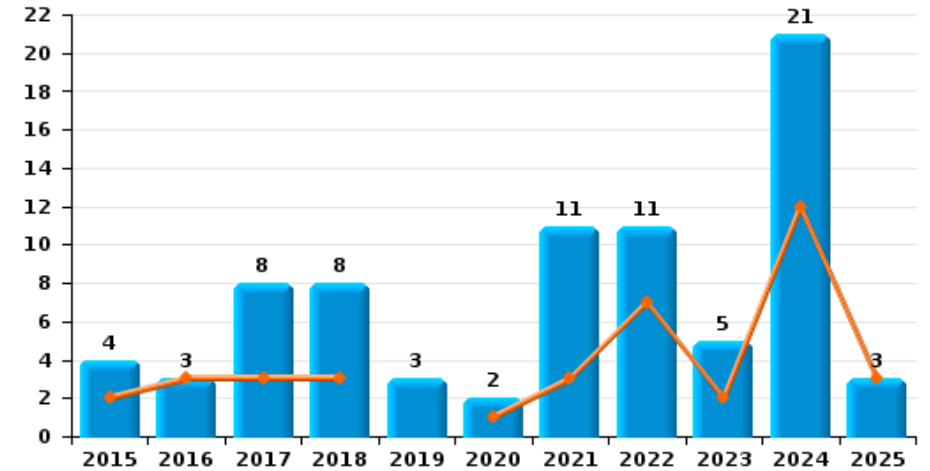
**Hemiksem**



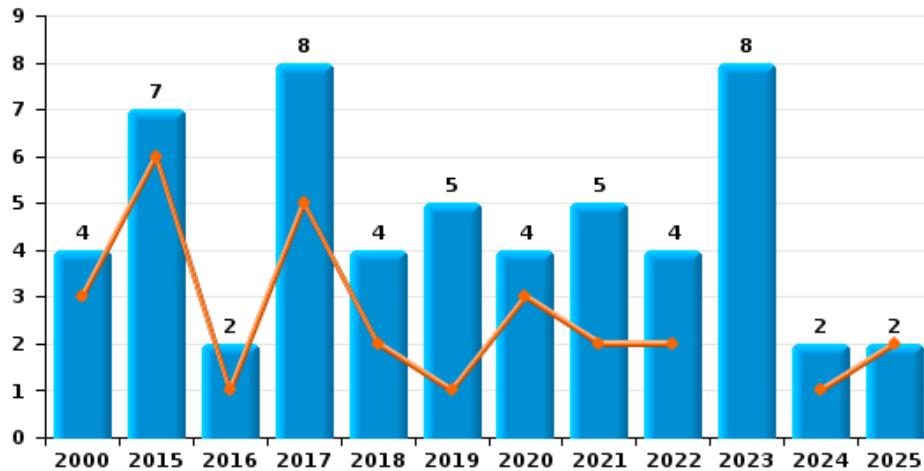
**Vol à main armée**



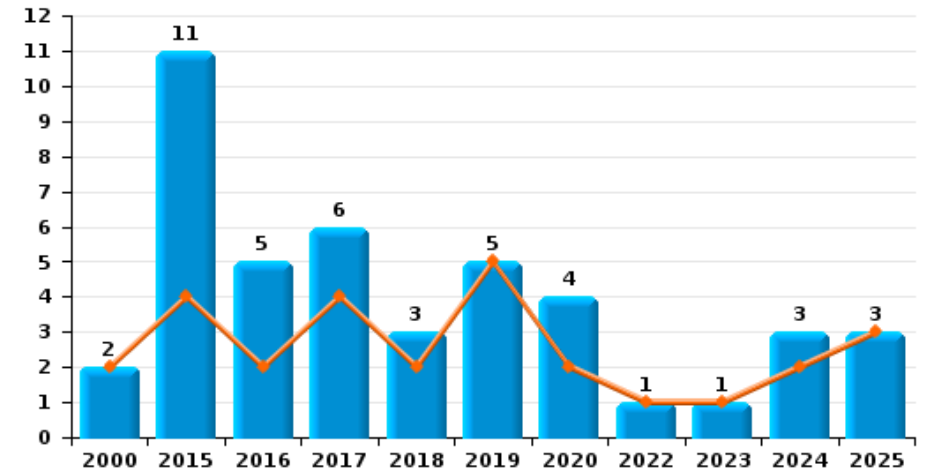
**Vol à l'étalage**



**Vol avec violence sans arme**



**Vol à la tire**

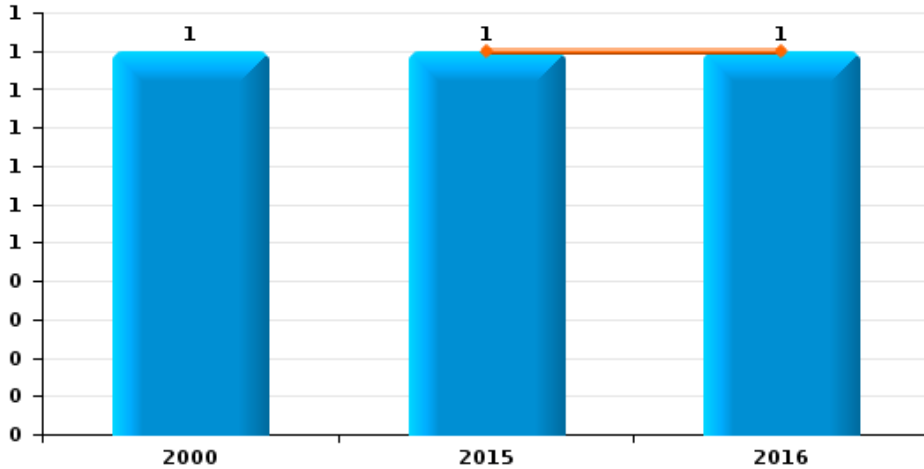




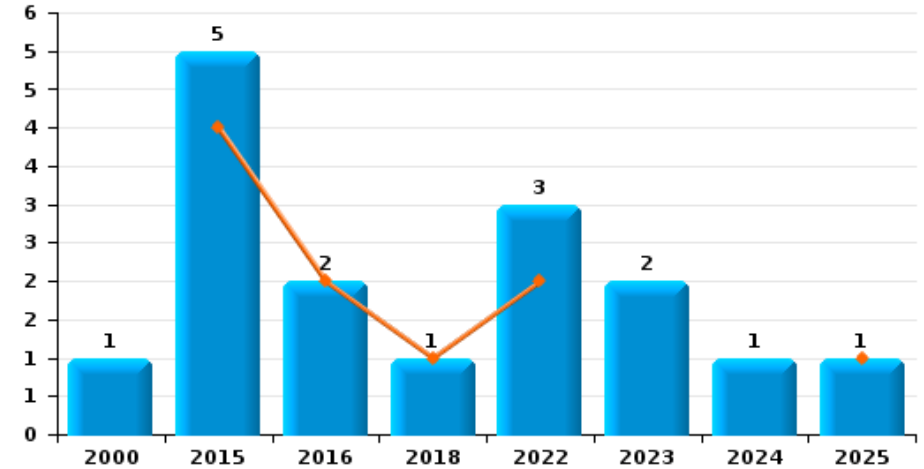
**Hemiksem**



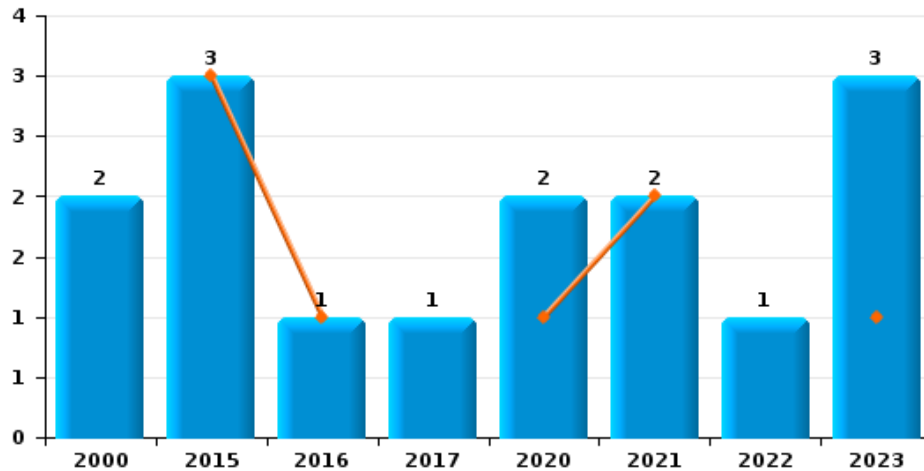
**Arrachage de sac à main**



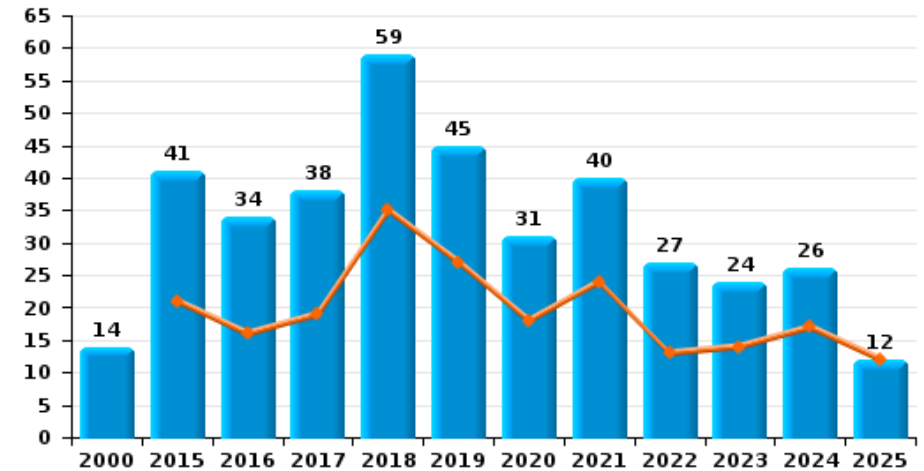
**Graffiti**



**Vol à l'arraché**



**Dégradation de voiture**





**Hemiksem**

**FC Vol moyen de transport**

		2000	2015	2016	2017	2018	2019	2020	2021	2022	2023	2024	2025
Vol de voiture	Trim 1	5	3	2	2		1	3	1			1	
	Trim 2	5	2	1		1	1					2	
	Trim 3	2	1	1	1	1	1		1				
	Trim 4	4		2	2		1				1		
<b>Total</b>		<b>16</b>	<b>6</b>	<b>6</b>	<b>5</b>	<b>2</b>	<b>4</b>	<b>3</b>	<b>2</b>		<b>1</b>	<b>3</b>	
Vol de moto	Trim 1				1								
	Trim 2			1			1						
	Trim 3	1					1						
<b>Total</b>		<b>1</b>		<b>1</b>	<b>1</b>		<b>2</b>						
Carjacking	Trim 1											1	
	Trim 4						1						
<b>Total</b>							<b>1</b>					<b>1</b>	
Vol dans les garages	Trim 2	1											
	Trim 4	1											
<b>Total</b>		<b>2</b>											
Vol de vélomoteur	Trim 1	3			3		1		1			1	1
	Trim 2	1	2					1			1	1	1
	Trim 3	3		1		2	2					2	
	Trim 4	10							2			1	
<b>Total</b>		<b>17</b>	<b>2</b>	<b>1</b>	<b>3</b>	<b>2</b>	<b>3</b>	<b>1</b>	<b>3</b>		<b>1</b>	<b>5</b>	<b>2</b>
Vol de vélo	Trim 1	10	12	6	7	3	3	3		3	3	2	9
	Trim 2	6	9	10	3	3	4	4	1	5	4	3	5
	Trim 3	7	10	5	6	4		8	4	2	2	7	
	Trim 4	14	9	4	3	3	4	8	3	6	2	4	
<b>Total</b>		<b>37</b>	<b>40</b>	<b>25</b>	<b>19</b>	<b>13</b>	<b>11</b>	<b>23</b>	<b>8</b>	<b>16</b>	<b>11</b>	<b>16</b>	<b>14</b>



FC Cambriolage

		2000	2015	2016	2017	2018	2019	2020	2021	2022	2023	2024	2025
Cambriolage dans habitation	Trim 1	22	10	10	4	4	14	5	2	2	6	2	5
	Trim 2	10	13	5	7	7	1	2	2	4	5	6	2
	Trim 3	12	15	4	8	2		10	2	3	3	7	
	Trim 4	39	11	7	12	24	9	1	5	10	3	10	
	<b>Total</b>	<b>83</b>	<b>49</b>	<b>26</b>	<b>31</b>	<b>37</b>	<b>24</b>	<b>18</b>	<b>11</b>	<b>19</b>	<b>17</b>	<b>25</b>	<b>7</b>
Cambriolage ds entreprise ou commerce	Trim 1	2	5	4		1	4	1	1	1			1
	Trim 2	5		2	1	1	1	1		1	1	2	3
	Trim 3	3	1	2	1		1	1				2	
	Trim 4	3	6				2	3	1		2	1	
	<b>Total</b>	<b>13</b>	<b>12</b>	<b>8</b>	<b>2</b>	<b>2</b>	<b>8</b>	<b>6</b>	<b>2</b>	<b>2</b>	<b>3</b>	<b>5</b>	<b>4</b>
Cambriolage ds service public ou bâtiment administ	Trim 1	2						2				1	
	Trim 2			1								1	
	Trim 3										1		
	Trim 4	1					2			1		3	
	<b>Total</b>	<b>3</b>		<b>1</b>			<b>2</b>	<b>2</b>		<b>1</b>	<b>1</b>	<b>5</b>	
Cambriolage dans bâtiment (total)	Trim 1	25	15	14	4	5	18	8	3	3	6	3	6
	Trim 2	15	13	8	8	8	2	3	2	5	6	9	5
	Trim 3	13	16	6	9	2	1	11	2	3	4	9	
	Trim 4	43	17	7	12	24	13	4	6	11	5	14	
	<b>Total</b>	<b>96</b>	<b>61</b>	<b>35</b>	<b>33</b>	<b>39</b>	<b>34</b>	<b>26</b>	<b>13</b>	<b>22</b>	<b>21</b>	<b>35</b>	<b>11</b>



FC Vol autre

		2000	2015	2016	2017	2018	2019	2020	2021	2022	2023	2024	2025
Vol à main armée	Trim 1	3	1	1	1	1	2					1	
	Trim 2								1				
	Trim 3	1				1				1			
	Trim 4		1		1	1	2	1			2		
	<b>Total</b>	<b>4</b>	<b>2</b>	<b>1</b>	<b>2</b>	<b>3</b>	<b>4</b>	<b>1</b>	<b>1</b>	<b>1</b>	<b>2</b>	<b>1</b>	
Vol avec violence sans arme	Trim 1	2	6		4	1	1	3		2		1	
	Trim 2	1		1	1				2				2
	Trim 3		1		2		1		2	1	5	1	
	Trim 4	1		1	1	2	3	1	1	1	3		
	<b>Total</b>	<b>4</b>	<b>7</b>	<b>2</b>	<b>8</b>	<b>4</b>	<b>5</b>	<b>4</b>	<b>5</b>	<b>4</b>	<b>8</b>	<b>2</b>	<b>2</b>
Vol dans ou sur un véhicule	Trim 1	12	3	6	14	15	3	2			3	2	1
	Trim 2	11	1	8	14	5	5	3		7	1	3	1
	Trim 3	8	6	12	9	5	5	2	7	1		4	
	Trim 4	5	3	7	3	5	3	2	2	2	2	1	
	<b>Total</b>	<b>36</b>	<b>13</b>	<b>33</b>	<b>40</b>	<b>30</b>	<b>16</b>	<b>9</b>	<b>9</b>	<b>10</b>	<b>6</b>	<b>10</b>	<b>2</b>
Vol d'armes et explosifs	Trim 1				1								
	Trim 2							1					
	Trim 3		1										
	<b>Total</b>		<b>1</b>		<b>1</b>			<b>1</b>					
Steaming	Trim 1				1		1						
	<b>Total</b>				<b>1</b>		<b>1</b>						
Arrachage de sac à main	Trim 1		1										
	Trim 2			1									
	Trim 4	1											
	<b>Total</b>	<b>1</b>	<b>1</b>	<b>1</b>									



FC Vol autre

		2000	2015	2016	2017	2018	2019	2020	2021	2022	2023	2024	2025
Vol à l'arraché	Trim 1		3					1			1		
	Trim 2			1					2				
	Trim 3	1						1		1	1		
	Trim 4	1			1						1		
	<b>Total</b>	<b>2</b>	<b>3</b>	<b>1</b>	<b>1</b>			<b>2</b>	<b>2</b>	<b>1</b>	<b>3</b>		
Vol à la tire	Trim 1	1	3	1	2	1	4	2					2
	Trim 2	1	1	1	2	1	1			1	1	2	1
	Trim 3		7			1		1					
	Trim 4			3	2			1				1	
	<b>Total</b>	<b>2</b>	<b>11</b>	<b>5</b>	<b>6</b>	<b>3</b>	<b>5</b>	<b>4</b>		<b>1</b>	<b>1</b>	<b>3</b>	<b>3</b>
Vol à l'étalage	Trim 1		1	1	1	3		1	3	4	1	8	1
	Trim 2		1	2	2					3	1	4	2
	Trim 3		1			5	1		3	3		2	
	Trim 4		1		5		2	1	5	1	3	7	
	<b>Total</b>		<b>4</b>	<b>3</b>	<b>8</b>	<b>8</b>	<b>3</b>	<b>2</b>	<b>11</b>	<b>11</b>	<b>5</b>	<b>21</b>	<b>3</b>
Vol par ruse	Trim 1	3			1	1						1	
	Trim 2	1	2	2					1				
	Trim 3	1	1										
	Trim 4		1	1		1					1	1	
	<b>Total</b>	<b>5</b>	<b>4</b>	<b>3</b>	<b>1</b>	<b>2</b>			<b>1</b>		<b>1</b>	<b>2</b>	
Vol de métaux	Trim 1		1				1			1	1		4
	Trim 2		2	1				1				1	
	Trim 3							1	1	2	1		
	Trim 4	1	1		1			1			1		
	<b>Total</b>	<b>1</b>	<b>4</b>	<b>1</b>		<b>1</b>	<b>1</b>	<b>2</b>	<b>2</b>	<b>3</b>	<b>3</b>	<b>1</b>	<b>4</b>



FC Vol autre

		2000	2015	2016	2017	2018	2019	2020	2021	2022	2023	2024	2025
Vol sur les chantiers	Trim 1	1				2			2		1		1
	Trim 2		2		1	2	2	1			1	2	
	Trim 3	1				1		1			1	1	
	Trim 4								1		2		
	<b>Total</b>	<b>2</b>	<b>2</b>		<b>1</b>	<b>5</b>	<b>2</b>	<b>2</b>	<b>3</b>		<b>5</b>	<b>3</b>	<b>1</b>
Home-invasion	Trim 4						1						
<b>Total</b>							<b>1</b>						
Vol d'animaux	Trim 1								1			1	
<b>Total</b>									<b>1</b>			<b>1</b>	
Vol de cargaison	Trim 2			1									
<b>Total</b>				<b>1</b>									



Criminalité ICT

		2000	2015	2016	2017	2018	2019	2020	2021	2022	2023	2024	2025
Fraude de cartes de paiements	Trim 1		1		4								1
	Trim 2		1		1				1	1			
	Trim 3			1			3		1				
	Trim 4				1	2					1	29	
<b>Total</b>			<b>2</b>	<b>1</b>	<b>6</b>	<b>2</b>	<b>3</b>		<b>2</b>	<b>1</b>	<b>1</b>	<b>29</b>	<b>1</b>
Phishing	Trim 3										1		
	Trim 4						3						
	<b>Total</b>						<b>3</b>				<b>1</b>		
Skimming	Trim 2		1										
	Trim 3			1									
	Trim 4				1								
	<b>Total</b>		<b>1</b>	<b>1</b>	<b>1</b>								



FC Autre

		2000	2015	2016	2017	2018	2019	2020	2021	2022	2023	2024	2025
Violence contre les métiers d'intérêt général	Trim 1		1		2					2			
	Trim 2						1		1	1			
	Trim 3		1				2					1	
	Trim 4				1								
	<b>Total</b>		<b>2</b>		<b>2</b>	<b>1</b>	<b>3</b>		<b>1</b>	<b>3</b>		<b>1</b>	
Graffiti	Trim 1		1	1									1
	Trim 2		3	1		1				2			
	Trim 3	1	1							1	1	1	
	Trim 4										1		
	<b>Total</b>	<b>1</b>	<b>5</b>	<b>2</b>		<b>1</b>				<b>3</b>	<b>2</b>	<b>1</b>	<b>1</b>
Dégradation de voiture	Trim 1		8	8	12	17	13	9	12	4	9	7	4
	Trim 2		13	8	7	18	14	9	12	9	5	10	8
	Trim 3	3	9	7	4	13	5	4	9	4	4	4	
	Trim 4	11	11	11	15	11	13	9	7	10	6	5	
	<b>Total</b>	<b>14</b>	<b>41</b>	<b>34</b>	<b>38</b>	<b>59</b>	<b>45</b>	<b>31</b>	<b>40</b>	<b>27</b>	<b>24</b>	<b>26</b>	<b>12</b>
Rixe au couteau	Trim 1		1		1					1			1
	Trim 3		1	1		1			1				
	Trim 4									1	1		
	<b>Total</b>		<b>2</b>	<b>1</b>	<b>1</b>	<b>1</b>			<b>1</b>	<b>2</b>	<b>1</b>		<b>1</b>



PH Violence intrafamiliale (VIF)

		2000	2015	2016	2017	2018	2019	2020	2021	2022	2023	2024	2025
VIF: physique, dans le couple	Trim 1	1	4	10	9	5	10	5	6	3	10	1	4
	Trim 2	1	10	10	2	9	9	5	6	6	3	4	5
	Trim 3	2	5	7	8	10	6	2	7	4	10	4	
	Trim 4		3	5	9	4	9	9	3	3	7	6	
	<b>Total</b>	<b>4</b>	<b>22</b>	<b>32</b>	<b>28</b>	<b>28</b>	<b>34</b>	<b>21</b>	<b>22</b>	<b>16</b>	<b>30</b>	<b>15</b>	<b>9</b>
VIF: physique, envers des descendants	Trim 1		2	7	1	1	3	3	1	1	2	1	
	Trim 2		5		1	1	2	1	1	1	4	1	1
	Trim 3			2		4	1	3	1	3	1	2	
	Trim 4		3	3	2	1	3		1		1	3	
	<b>Total</b>		<b>10</b>	<b>12</b>	<b>4</b>	<b>7</b>	<b>9</b>	<b>7</b>	<b>4</b>	<b>5</b>	<b>8</b>	<b>7</b>	<b>1</b>
VIF: physique, envers d'autres membres	Trim 1	4			4		5		2	3	3	1	1
	Trim 2			2	1	1	3	1	4	1	2		1
	Trim 3	1	3	2	2	1	1	1	1	2	1	1	
	Trim 4	2	2	6	2	2	1	1	3		2		
	<b>Total</b>	<b>7</b>	<b>5</b>	<b>10</b>	<b>9</b>	<b>4</b>	<b>10</b>	<b>3</b>	<b>10</b>	<b>6</b>	<b>8</b>	<b>2</b>	<b>2</b>
VIF: sexuelle, dans le couple	Trim 1		1										
	Trim 2									1			1
	Trim 4			1									
	<b>Total</b>		<b>1</b>	<b>1</b>						<b>1</b>			<b>1</b>
VIF: sexuelle, envers des descendants	Trim 1			1	1								
	Trim 2						1		1				
	Trim 3			1									
	Trim 4				1			1					
	<b>Total</b>			<b>2</b>	<b>2</b>		<b>1</b>	<b>1</b>	<b>1</b>				
VIF: sexuelle, envers d'autres membres	Trim 1		1										
	Trim 4			1									
	<b>Total</b>		<b>1</b>	<b>1</b>									



PH Violence intrafamiliale (VIF)

		2000	2015	2016	2017	2018	2019	2020	2021	2022	2023	2024	2025
VIF: psychique, dans le couple	Trim 1		4	2	2	6	3	5	3		2		1
	Trim 2	5	3	7	5	1	6	3	7	3	1	12	2
	Trim 3	5		4	3	4	2		2	3	1	5	
	Trim 4	2	2	1	5	3	1	5	5	4		3	
	Total	12	9	14	15	14	12	13	17	10	4	20	3
VIF: psychique, envers des descendants	Trim 1				1	3							
	Trim 2				2	2	1			1			2
	Trim 3						1			2	1	1	
	Trim 4		1		1			3					
	Total		1		4	5	2	3		3	1	1	2
VIF: psychique, envers d'autres membres	Trim 2									1			
	Trim 3					1	1			1			
	Trim 4		1		1					1	1		
	Total		1		1	1	1			3	1		
	VIF: économique, dans le couple	Trim 1		2	1								
Trim 2					2		2			1			
Trim 3				1							1	1	
Total			2	2	2		2			1	1	1	
VIF: économique, envers des descendants		Trim 1										1	
	Trim 3								1				
	Trim 4							1					
	Total							1	1		1		
	VIF: économique, envers d'autres membres	Trim 1	1		1	2	2	1					
Trim 2					1	1			1				1
Trim 3			1	1	1	1							
Trim 4				1	2			1		1		2	
Total		1	1	3	6	4	1	1	1	1	1	2	2



PH Hormones et dopage

		2000	2015	2016	2017	2018	2019	2020	2021	2022	2023	2024	2025
Dopage humain	Trim 1		1	1									
	Trim 2		1						1				
	Trim 4							1					
Total			2	1				1	1				



PH Drogues

		2000	2015	2016	2017	2018	2019	2020	2021	2022	2023	2024	2025
Vente de cocaïne	Trim 1									2			
	Trim 2			1				1					
	Trim 3						1						
	Trim 4							1	2	1	1		
	<b>Total</b>				1		1	2	2	3	1		
Vente de drogues synthétiques	Trim 1									1		1	
	Trim 2						1		2		1		
	Trim 3					1	2						
	<b>Total</b>					1	3		2	1	1	1	
Production de cannabis (culture)	Trim 1									1			
	Trim 2							1	2				
	Trim 3						1	1					
	Trim 4						2	2					
	<b>Total</b>						3	4	2	1			
Vente de cannabis en grande quantité	Trim 1				1								
	Trim 2										1		
	<b>Total</b>				1						1		



PH Trafic d'armes

		2000	2015	2016	2017	2018	2019	2020	2021	2022	2023	2024	2025
Commerce et production d'arme à feu et mun.	Trim 2								1				
	Trim 4				1								
	<b>Total</b>				<b>1</b>				<b>1</b>				
Commerce et production d'arme non à feu	Trim 1				1								
	<b>Total</b>				<b>1</b>								



PH Traite des êtres humains

		2000	2015	2016	2017	2018	2019	2020	2021	2022	2023	2024	2025
TEH - exploitation sexuelle	Trim 3										1		
	Trim 4										1		
Total											2		



PH Violence dans l'espace public

		2000	2015	2016	2017	2018	2019	2020	2021	2022	2023	2024	2025
Violence physique (transport public)	Trim 1			1	1								
	Trim 2			1			1		1	1			
	<b>Total</b>			<b>2</b>	<b>1</b>		<b>1</b>		<b>1</b>	<b>1</b>			
Violence physique (voie publique)	Trim 1	2	3	7	9		6	1	2	3	1	4	4
	Trim 2	1	3	5	5	5	4	2	3	4	3	5	5
	Trim 3	5	6	6	8	3	7	3	6	1	6	7	
	Trim 4	4	1	4	4	4	2	2	2	3	7	2	
	<b>Total</b>	<b>12</b>	<b>13</b>	<b>22</b>	<b>26</b>	<b>12</b>	<b>19</b>	<b>8</b>	<b>13</b>	<b>11</b>	<b>17</b>	<b>18</b>	<b>9</b>
Violence physique (autre endroit public)	Trim 1					1		1					
	Trim 2				1				2	1			1
	Trim 3		1		1								
	Trim 4											1	
	<b>Total</b>		<b>1</b>		<b>2</b>	<b>1</b>		<b>1</b>	<b>2</b>	<b>1</b>		<b>1</b>	<b>1</b>
Violence physique (endroit accessible au public)	Trim 1	1	1	4	3	2	5	3	1	1		1	2
	Trim 2	3	1			3			1	1	1	1	1
	Trim 3	1	6			2	4		1		1		
	Trim 4	3	1	2	1	3	1	2	1			2	
	<b>Total</b>	<b>8</b>	<b>9</b>	<b>6</b>	<b>4</b>	<b>10</b>	<b>10</b>	<b>5</b>	<b>4</b>	<b>2</b>	<b>2</b>	<b>4</b>	<b>3</b>
Violence sexuelle (transport public)	Trim 2									1			
<b>Total</b>									<b>1</b>				
Violence sexuelle (voie publique)	Trim 1				1		1		1	1	1		1
	Trim 2									1			
	Trim 3	1	1	2				1	1				
	Trim 4				1	1		1					
	<b>Total</b>	<b>1</b>	<b>1</b>	<b>2</b>	<b>2</b>	<b>1</b>	<b>1</b>	<b>2</b>	<b>2</b>	<b>2</b>	<b>1</b>		<b>1</b>



PH Violence dans l'espace public

		2000	2015	2016	2017	2018	2019	2020	2021	2022	2023	2024	2025
Violence sexuelle (autre endroit public)	Trim 1				1								
	Trim 2		1						1				1
	Trim 3	2		1		2							
	<b>Total</b>	<b>2</b>	<b>1</b>	<b>1</b>	<b>1</b>	<b>2</b>			<b>1</b>				<b>1</b>
Violence sexuelle (endroit accessible au public)	Trim 1							1	1			1	
	Trim 2							1					
	Trim 3			1									
	Trim 4							1		1			
<b>Total</b>			<b>1</b>					<b>3</b>	<b>1</b>	<b>1</b>		<b>1</b>	
Violence psychique (transport public)	Trim 1				1								
	Trim 3			1									
	Trim 4	2						1					
	<b>Total</b>	<b>2</b>			<b>1</b>	<b>1</b>			<b>1</b>				
Violence psychique (voie publique)	Trim 1	1	1	3	2	3		4	4	4	4	3	4
	Trim 2	1		3	6	2	3	1	5	7	3	9	4
	Trim 3	1	2	3	5	1	3	4	7	10	6	2	
	Trim 4	1	2		1	4		2	2	1	4	3	
<b>Total</b>	<b>4</b>	<b>5</b>	<b>7</b>	<b>15</b>	<b>9</b>	<b>9</b>	<b>7</b>	<b>18</b>	<b>22</b>	<b>17</b>	<b>17</b>	<b>17</b>	<b>8</b>
Violence psychique (autre endroit public)	Trim 1		1						1				
	Trim 2			1				1		1			
	Trim 3							1			1	1	
	<b>Total</b>		<b>1</b>	<b>1</b>				<b>2</b>	<b>1</b>	<b>1</b>	<b>1</b>	<b>1</b>	
Violence psychique (endroit accessible au public)	Trim 1				1	1	2			2		1	1
	Trim 2	1	2			1	1		1	1	1		
	Trim 3		2				2		1	1			
	Trim 4			1	3	1						2	
<b>Total</b>	<b>1</b>	<b>4</b>	<b>1</b>	<b>3</b>	<b>3</b>	<b>4</b>	<b>2</b>	<b>2</b>	<b>4</b>	<b>1</b>	<b>3</b>	<b>3</b>	<b>1</b>



PH Violence dans l'espace public

		2000	2015	2016	2017	2018	2019	2020	2021	2022	2023	2024	2025
Vol à main armée (voie publique)	Trim 1	2	1			1							
	Trim 2								1				
	Trim 3					1							
	Trim 4		1		1								
	<b>Total</b>	<b>2</b>	<b>2</b>		<b>1</b>	<b>2</b>				<b>1</b>			
Vol à main armée (endroit accessible au public)	Trim 1	1		1	1		2						
	Trim 3	1											
	Trim 4						1	1			2		
	<b>Total</b>	<b>2</b>		<b>1</b>	<b>1</b>		<b>3</b>	<b>1</b>			<b>2</b>		
Vol avec violence sans arme (voie publique)	Trim 1	1	2			1	1	2		1		1	
	Trim 2	1							2				
	Trim 3				1							1	
	Trim 4	1		1		1		1					
	<b>Total</b>	<b>3</b>	<b>2</b>	<b>1</b>	<b>1</b>	<b>2</b>	<b>1</b>	<b>3</b>	<b>2</b>	<b>1</b>		<b>2</b>	
Vol avec violence sans arme (autre endroit public)	Trim 3				1						1		
<b>Total</b>				<b>1</b>							<b>1</b>		
Vol avec violence sans arme (endr. acces. au pub.)	Trim 1		1		2								
	Trim 3						1						
	Trim 4						1		1				
	<b>Total</b>		<b>1</b>		<b>2</b>		<b>2</b>		<b>1</b>				



PH Autre

		2000	2015	2016	2017	2018	2019	2020	2021	2022	2023	2024	2025
Terrorisme, extrémisme et radicalisme	Trim 2												1
	<b>Total</b>												<b>1</b>
Cyberharcèlement	Trim 1				1	4			2	1			1
	Trim 2		2		1	1			2				1
	Trim 3		1	1	4		2				1	1	
	Trim 4		1		4	1		2			2	3	
	<b>Total</b>		<b>4</b>	<b>1</b>	<b>9</b>	<b>3</b>	<b>6</b>	<b>2</b>	<b>2</b>	<b>2</b>	<b>4</b>	<b>4</b>	<b>2</b>
Fraude à l'identité	Trim 1					2			1	1	2		4
	Trim 2			2	1	3				1	1	4	1
	Trim 3		1	1	1	1		1	2	4		1	
	Trim 4	2	1	2		1		1				3	
	<b>Total</b>	<b>2</b>	<b>2</b>	<b>5</b>	<b>2</b>	<b>5</b>	<b>2</b>	<b>2</b>	<b>3</b>	<b>6</b>	<b>3</b>	<b>8</b>	<b>5</b>



**Hemiksem**

**2024**

**FC Vol moyen de transport**

	Jan	Fév	Avr	Mai	Juin	Juil	Août	Sep	Oct	Nov	Déc	Total
Vol de voiture	1			2								3
Carjacking	1											1
Vol de vélomoteur		1			1		1	1			1	5
Vol de vélo		2	2		1	1	3	3	1	1	2	16

**FC Cambriolage**

	Fév	Mar	Avr	Mai	Juin	Juil	Août	Sep	Oct	Nov	Déc	Total
Cambriolage dans habitation	1	1	1	4	1	4	3		2	5	3	25
Cambriolage ds entreprise ou commerce			1		1	1		1			1	5
Cambriolage ds service public ou bâtiment administ	1		1						1	2		5
Cambriolage dans bâtiment (total)	2	1	3	4	2	5	3	1	3	7	4	35

**FC Vol autre**

	Jan	Fév	Mar	Avr	Mai	Juin	Juil	Août	Sep	Oct	Nov	Déc	Total
Vol à main armée			1										1
Vol avec violence sans arme	1						1						2
Vol dans ou sur un véhicule		1	1		3		1	3				1	10
Vol à la tire				1		1						1	3
Vol à l'étalage	1	6	1	2	1	1	1		1		4	3	21
Vol par ruse	1									1			2
Vol de métaux				1									1
Vol sur les chantiers					1	1	1						3
Vol d'animaux		1											1



### Criminalité ICT

	Déc	Total
Fraude de cartes de paiements	29	29

### FC Autre

	Jan	Mar	Avr	Mai	Juin	Juil	Août	Sep	Oct	Nov	Déc	Total
Violence contre les métiers d'intérêt général							1					1
Graffiti						1						1
Dégradation de voiture	5	2	5	1	4		2	2	2	1	2	26

### PH Violence intrafamiliale (VIF)

	Fév	Mar	Avr	Mai	Juin	Juil	Août	Sep	Oct	Nov	Déc	Total
VIF: physique, dans le couple	1		2		2		2	2	2	3	1	15
VIF: physique, envers des descendants		1			1		2			2	1	7
VIF: physique, envers d'autres membres		1					1					2
VIF: psychique, dans le couple			5	4	3	2		3	1	1	1	20
VIF: psychique, envers des descendants							1					1
VIF: économique, dans le couple								1				1
VIF: économique, envers d'autres membres									1	1		2

### PH Drogues

	Jan	Total
Vente de drogues synthétiques	1	1



**PH Violence dans l'espace public**

	Jan	Fév	Mar	Avr	Mai	Juin	Juil	Août	Sep	Oct	Nov	Déc	Total
Violence physique (voie publique)		3	1	1	1	3	3	2	2	1		1	18
Violence physique (autre endroit public)											1		1
Violence physique (endroit accessible au public)			1			1				1		1	4
Violence sexuelle (endroit accessible au public)			1										1
Violence psychique (voie publique)	2		1	1	4	4			2	2	1		17
Violence psychique (autre endroit public)									1				1
Violence psychique (endroit accessible au public)			1							1	1		3
Vol avec violence sans arme (voie publique)	1						1						2

**PH Autre**

	Avr	Août	Sep	Nov	Déc	Total
Cyberharcèlement			1	1	2	4
Fraude à l'identité	4	1		3		8



2025

**FC Vol moyen de transport**

	Jan	Fév	Mar	Avr	Mai	Juin	Total
Vol de vélomoteur		1				1	2
Vol de vélo	3	3	3	1	1	3	14

**FC Cambriolage**

	Jan	Fév	Mar	Avr	Mai	Juin	Total
Cambriolage dans habitation	1	1	3	1	1		7
Cambriolage ds entreprise ou commerce		1			2	1	4
Cambriolage dans bâtiment (total)	1	2	3	1	3	1	11

**FC Vol autre**

	Jan	Fév	Mar	Avr	Mai	Juin	Total
Vol avec violence sans arme					2		2
Vol dans ou sur un véhicule			1		1		2
Vol à la tire			2	1			3
Vol à l'étalage			1	1		1	3
Vol de métaux	1	3					4
Vol sur les chantiers		1					1

**Criminalité ICT**

	Jan	Total
Fraude de cartes de paiements	1	1



### FC Autre

	Jan	Fév	Mar	Avr	Mai	Juin	Total
Graffiti		1					1
Dégradation de voiture			4	2	3	3	12
Rixe au couteau	1						1

### PH Violence intrafamiliale (VIF)

	Jan	Fév	Mar	Avr	Juin	Total
VIF: physique, dans le couple	3	1		3	2	9
VIF: physique, envers des descendants					1	1
VIF: physique, envers d'autres membres			1		1	2
VIF: sexuelle, dans le couple				1		1
VIF: psychique, dans le couple		1		1	1	3
VIF: psychique, envers des descendants				1	1	2
VIF: économique, envers d'autres membres	1			1		2

### PH Violence dans l'espace public

	Jan	Fév	Mar	Avr	Mai	Juin	Total
Violence physique (voie publique)	2	2		2	1	2	9
Violence physique (autre endroit public)				1			1
Violence physique (endroit accessible au public)	2				1		3
Violence sexuelle (voie publique)	1						1
Violence sexuelle (autre endroit public)					1		1
Violence psychique (voie publique)	1	2	1		2	2	8
Violence psychique (endroit accessible au public)		1					1



**PH Autre**

	Jan	Fév	Mar	Avr	Mai	Juin	Total
<b>Terrorisme, extrémisme et radicalisme</b>						1	1
<b>Cyberharcèlement</b>		1		1			2
<b>Fraude à l'identité</b>	2		2		1		5

# ***STATISTIQUES POLICIERES DE CRIMINALITE***

---

***LIEU DE PERPETRATION: COMMUNE***

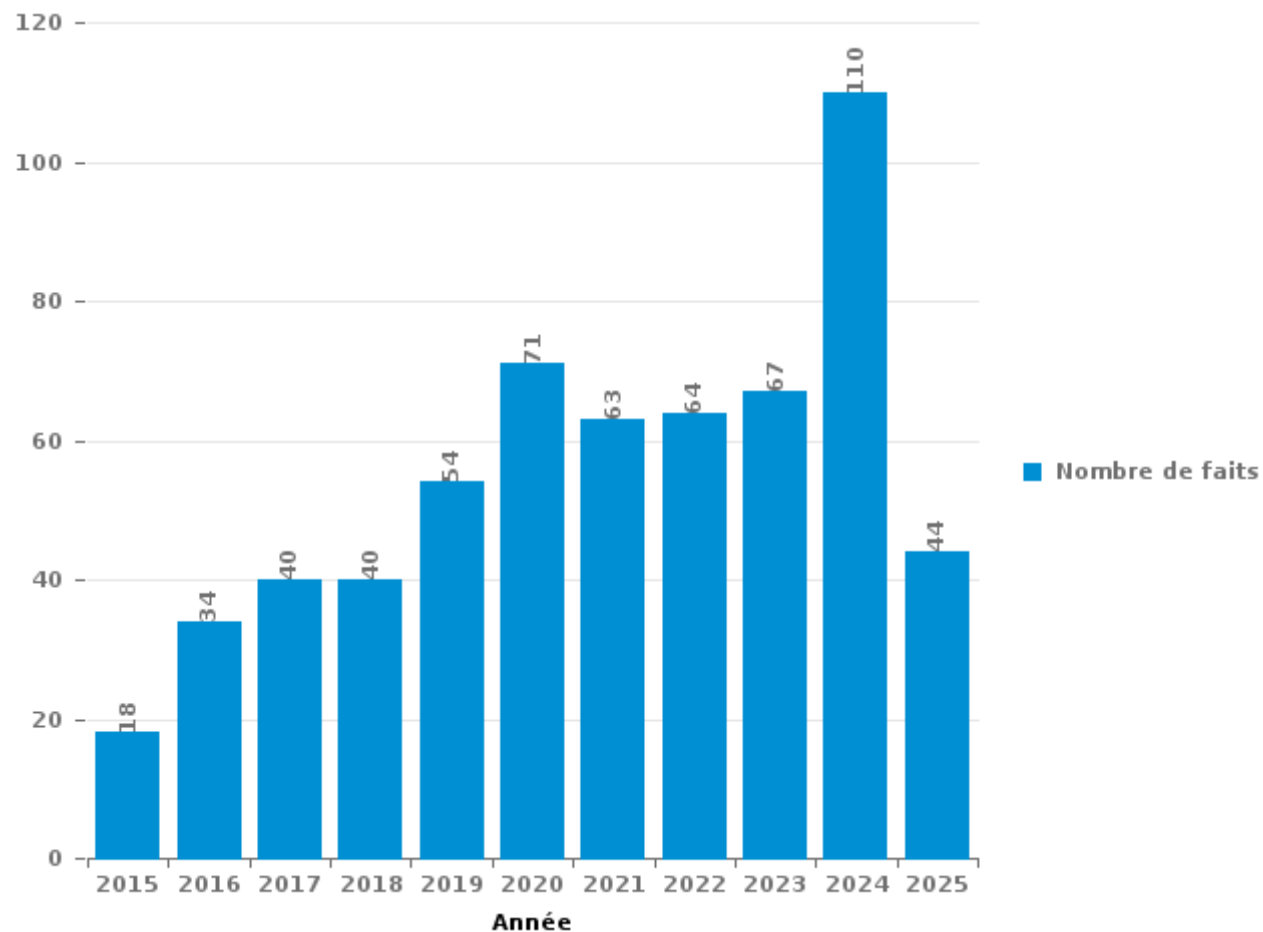
**Hemiksem**

***PARTIE III : ICT***



## Hemiksem

Nombre total de délits avec un élément ICT/online, depuis 2015





Criminalité ICT/online au sens strict

Infractions (exhaustif)

	2015	2016	2017	2018	2019	2020	2021	2022	2023	2024	2025
Criminalité informatique: Faux en informatique:	1		1		1		2	2			
Criminalité informatique: Fraude informatique:	1	4	10	17	15	9	16	19	29	52	12
Criminalité informatique: Hacking:		1	3	2	2	5	2	2	5	4	3
Criminalité informatique: Sabotage:									1		
Infr. contre autres valeurs morales et sentiments: Violation de communication par particulier:			1						1		
<b>Total:</b>	<b>2</b>	<b>5</b>	<b>15</b>	<b>19</b>	<b>18</b>	<b>14</b>	<b>20</b>	<b>23</b>	<b>36</b>	<b>56</b>	<b>15</b>

Figures criminelles (à considérer spécifiquement – ne pas additionner avec d'autres éléments – risque de double comptage!)

	2015	2016	2017	2018	2019	2021	2022	2023	2024	2025
Fraude de cartes de paiements	2	1	6	2	3	2	1	1	29	1
Phishing					3			1		
Skimming	1	1	1							



## Criminalité ICT/online au sens large

Infractions (uniquement si code-fait existe)

	2015	2016	2017	2018	2019	2020	2021	2022	2023	2024	2025
Fraude: Escroquerie: Fraude par internet	12	24	15	16	31	55	38	35	28	45	24
Infr. contre autres valeurs morales et sentiments: Cyberlokkking (leurre de mineur par ICT):				1							
Infr. contre la Sécurité de l'Etat: Terrorisme: Diffuser un message qui incite au terrorisme											1
Infr. contre les moeurs: Grooming (contact par ICT avec mineur < 16 ans):							1	1			
Infr. contre les moeurs: Voyeurisme: Diffusion enregistrement nudité ou intimité		3		1				2			
<b>Total:</b>	<b>12</b>	<b>27</b>	<b>15</b>	<b>18</b>	<b>31</b>	<b>55</b>	<b>39</b>	<b>38</b>	<b>28</b>	<b>45</b>	<b>25</b>

Figures criminelles (à considérer spécifiquement – ne pas additionner avec d'autres éléments – risque de double comptage!)

	2015	2016	2017	2018	2019	2020	2021	2022	2023	2024	2025
Cyberharcèlement	4	1	9	3	6	2	2	2	4	4	2

# ***STATISTIQUES POLICIERES DE CRIMINALITE***

---

***LIEU DE PERPETRATION: COMMUNE***

**Hemiksem**

***PARTIE IV : DESTINATION LIEU***



Hemiksem

Vol et extorsion

	2000	2015	2016	2017	2018	2019	2020	2021	2022	2023	2024	2025
Voie publique	57	44	49	51	47	31	38	27	26	24	28	22
Habitation: maison	83	44	21	32	20	19	9	13	15	7	16	6
Magasin	3	7	8	10	12	8	6	10	12	8	21	3
Habitation: appartement	6	8	7	7	16	9	5	2	4	7	6	1
Inconnue	14	12	5	8	4	2	5	1	4	9	4	2
Habitation: non précisée	3	4	2	6	3	4	5	1	7	9	6	3
Parking	1	5	6	6	7	3	5		6	3	6	4
Horeca	16	9	2	3	1	3	3	3	1	1	3	2
Habitation: dépendances	5	9	7	3		5	3	2	1	3	7	1
Habitation: garage	3	9	5	4	4	3	4		5	4	5	
Entreprise	5	7	8	2	2	2	5		6	4	3	1
Autre	2	4	6	6	4	1		3		2	5	2
Habitation: allée	2	5	6	5	1	4	1	3				1
Culture et loisirs	3	7	1	4	1	4			1	1	3	
Infrastructure sportive	10		2		2	2		2	1	1	4	1
Chantier		2		1	5	2	1	3		5	3	1
Moyen de transport: voiture	16		1	1	1	1	1	1				1
Emplacement de vélo	7		1	1	1		2				4	2
Terrain	3	5	3	1			2	1	1		1	
Institution d'enseignement	3	2	2				2					3
Station de bus / métro et gare de chemin de fer	4	2		3		1					1	
Station essence	3		1	2	1	1		1	1		1	
Moyen de transport: autobus / autocar	1	1		2		2				1		
Service		2	2			1		1			1	
Moyen de transport: camion	3		1	1								1
Arrêt de bus / tram		2	1		1						1	
Maison de repos				1			3			1		
Banque / institution financière			1	2							1	
Edifice religieux / lieu du culte	3									1		
Service public		1	1			1		1				
Cimetière	1				1					1		
Médecin / dentiste / pharmacien		1			2							
Moyen de transport: autre						1		1			1	
Stade		1					1					
Habitation: autre										1		
<b>Total</b>	<b>257</b>	<b>193</b>	<b>149</b>	<b>162</b>	<b>136</b>	<b>110</b>	<b>101</b>	<b>76</b>	<b>91</b>	<b>93</b>	<b>135</b>	<b>53</b>

FPF/DGR/DRI/BIPOL - Statistiques policières de criminalité (date de clôture: 31/10/2025)

Les données pour les années 2001 jusqu'à 2014 ne sont plus publiées mais restent disponibles sur demande auprès du service BIPOL.

Les données pour 2025 ne concernent que le 1er semestre.



Hemiksem

Dégradation de la propriété

	2000	2015	2016	2017	2018	2019	2020	2021	2022	2023	2024	2025
Voie publique	33	39	36	44	55	39	28	35	26	29	27	16
Habitation: résidence principale	12	12	14	9	9	12	6	21	16	18	10	9
Parking	4	2	2	5	9	5	1	4	4	1	2	2
Habitation: non précisée		2	3	3		2	2	1	4	4	9	2
Entreprise	1	4	3		4	1	3	1	1		7	3
Habitation: jardin		4	5		1	2		1	4	6	3	
Horeca	6	2	1	3	2				1		3	
Inconnue		2	2	1			1	6		1	3	2
Terrain	2	3		2		1	1	3		1	1	2
Infrastructure sportive	1			4		1		2	2	1	3	1
Habitation: allée			3	1		2	4		3	1		
Autre		1	2		2	2			1		3	
Culture et loisirs			3		1			1	1	2	1	1
Habitation: garage		3	2	2	1			1			1	
Habitation: dépendances		2	1					4			1	1
Moyen de transport: voiture	1		1			1		2			1	1
Institution d'enseignement			1		2	1		1	1			
Station de bus / métro et gare de chemin de fer	4		1	1								
Magasin	2	1									1	
Edifice religieux / lieu du culte				1	1							1
Moyen de transport: autre						2	1					
Arrêt de bus / tram							1			1		
Bureau de police		2										
Cimetière						1						1
Service			1									1
Banque / institution financière											1	
Bâtiment administratif							1					
Eaux intérieures et maritimes		1										
Habitation: résidence secondaire												1
Maison de repos							1					
Station essence									1			
<b>Total</b>	<b>66</b>	<b>80</b>	<b>81</b>	<b>76</b>	<b>87</b>	<b>72</b>	<b>50</b>	<b>83</b>	<b>65</b>	<b>65</b>	<b>77</b>	<b>44</b>

FPF/DGR/DRI/BIPOL - Statistiques policières de criminalité (date de clôture: 31/10/2025)  
 Les données pour les années 2001 jusqu'à 2014 ne sont plus publiées mais restent disponibles sur demande auprès du service BIPOL.  
 Les données pour 2025 ne concernent que le 1er semestre.



Hemiksem

Infractions contre l'intégrité physique

	2000	2015	2016	2017	2018	2019	2020	2021	2022	2023	2024	2025
Habitation	16	45	53	53	47	60	44	37	30	45	33	17
Voie publique	12	10	23	29	15	20	11	17	15	19	24	12
Horeca	4	6	1	4	6		3	1	1		2	1
Inconnue	1	1			2	1	1	1	1	8	1	1
Institution d'enseignement	2	1	2	1	2	1			6			
Culture et loisirs	1	3	2			4				1		1
Terrain		2		1	1	1	2				1	1
Autre				1		1	1	1	1		1	1
Entreprise		1	3					2				
Moyen de transport: autobus / autocar			1	2					2			
Parking						2	2	1				
Infrastructure sportive	2				1	1						
Magasin			1		1	1				1		
Habitation: allée			1				1			1		
Maison de repos			1								2	
Moyen de transport: autre			1			1					1	
Service public				1				1				1
Station essence					2						1	
Arrêt de bus / tram								1				1
Habitation: jardin			1			1						
Moyen de transport: train / tram / métro						1					1	
Stade		1	1									
Station de bus / métro et gare de chemin de fer			1			1						
<b>Total</b>	<b>38</b>	<b>70</b>	<b>92</b>	<b>92</b>	<b>77</b>	<b>96</b>	<b>65</b>	<b>62</b>	<b>56</b>	<b>75</b>	<b>67</b>	<b>36</b>

# ***STATISTIQUES POLICIERES DE CRIMINALITE***

---

***LIEU DE PERPETRATION: COMMUNE***

**Hemiksem**

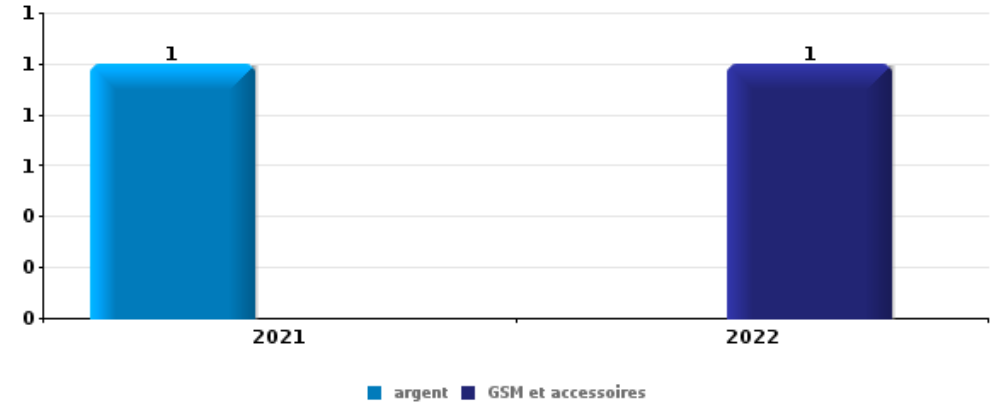
***PARTIE V : OBJETS ET MOYENS DE TRANSPORT***



**Hemiksem**

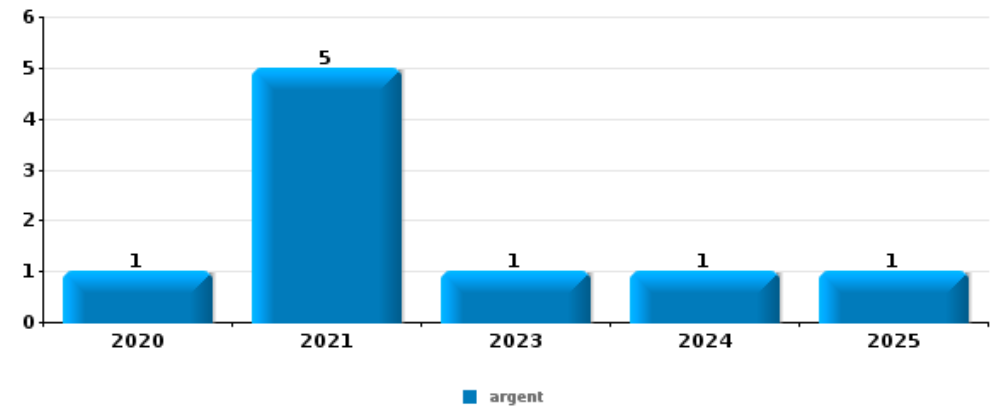
**Vol à main armée**

Top 5 Objets volés (sbd nombre de faits)		2020	2021	2022	2023	2024	2025
1	argent		1				
1	GSM et accessoires			1			



**Vol dans ou sur un véhicule**

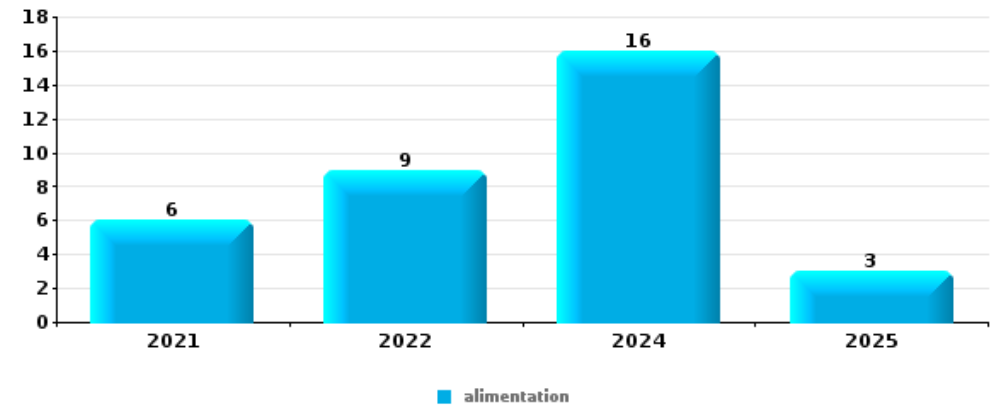
Top 5 Objets volés (sbd nombre de faits)		2020	2021	2022	2023	2024	2025
1	argent	1	5		1	1	1
2	outillage	3		2		3	
3	carte bancaire / carte de crédit	1	2		2	1	1
4	ordinateur et accessoires		2		2	1	
5	lunettes / verres de contact		2	1		2	





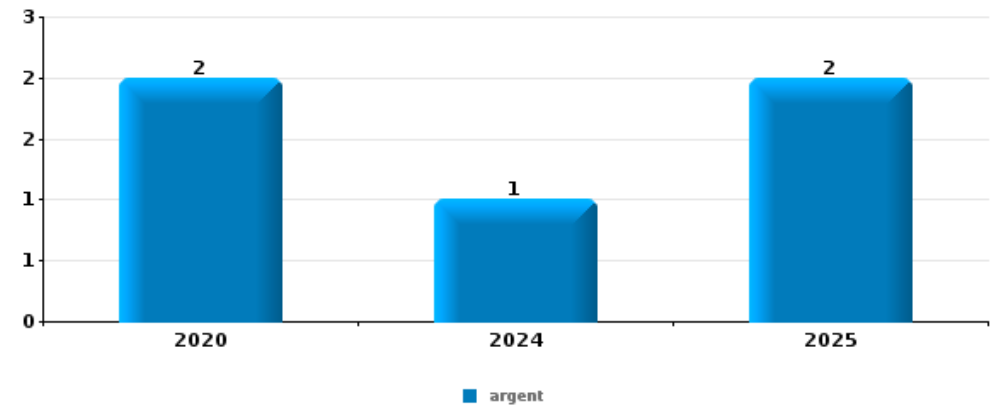
Vol à l'étalage

Top 5 Objets volés (sbd nombre de faits)		2020	2021	2022	2023	2024	2025
1	alimentation		6	9		16	3
2	tabac	1	4	2	3	3	
3	parfum / produit de beauté		1		1	2	
4	vêtement		1		1	1	
5	ordinateur et accessoires			1			



Cambrilage ds entreprise ou commerce

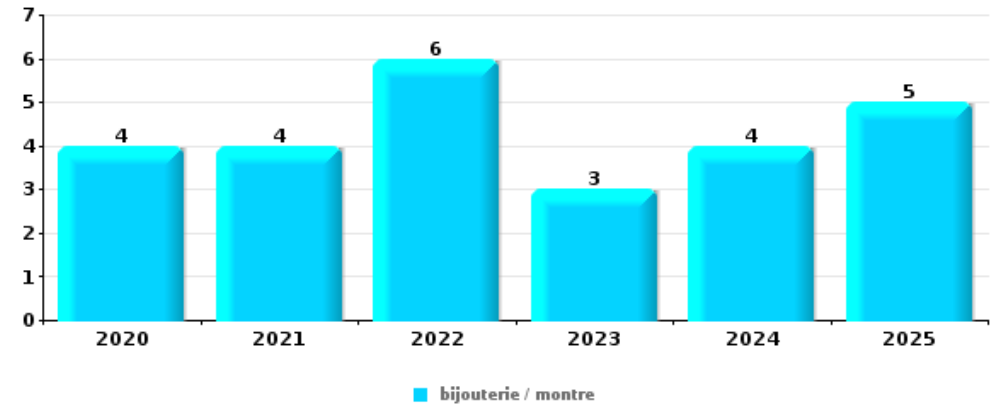
Top 5 Objets volés (sbd nombre de faits)		2020	2021	2022	2023	2024	2025
1	argent	2				1	2
2	outillage	1			1		1
3	métaux			1		1	
4	alimentation					1	
4	carte d'identité / passeport	1					
4	clé	1					
4	coffre-fort / coffret (argent) / caisse						1
4	GSM et accessoires	1					
4	ordinateur et accessoires					1	
4	parfum / produit de beauté					1	
4	permis de conduire	1					
4	portefeuille	1					





**Cambrassage dans habitation**

Top 5 Objets volés (sbd nombre de faits)		2020	2021	2022	2023	2024	2025
1	bijouterie / montre	4	4	6	3	4	5
2	argent	5	3	4	2	4	2
3	sac à main		2		1	2	1
3	vêtement	2			2	1	1
5	outillage	2		1	1	1	
5	portefeuille	2				2	1



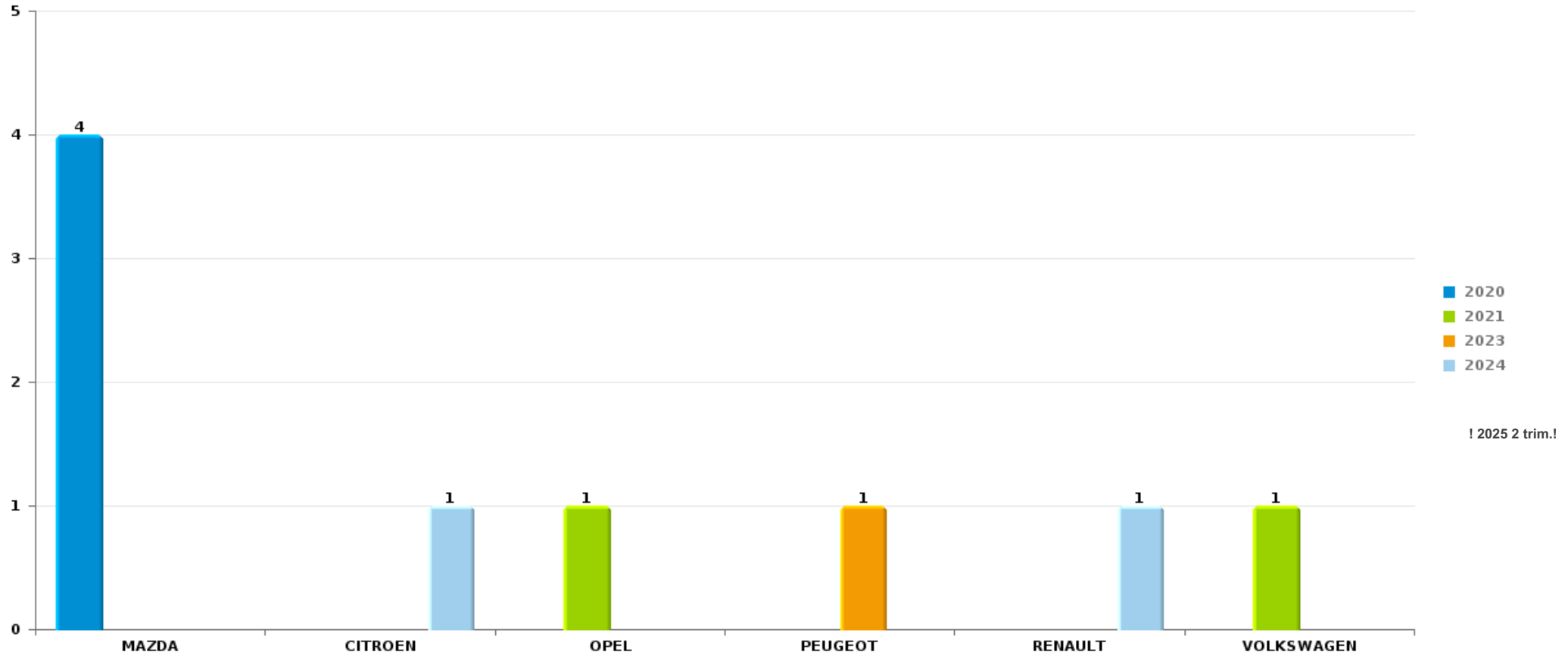
*Remarque: en ce qui concerne les objets, aucun total n'est reproduit étant donné que plusieurs objets peuvent avoir été volés lors d'un même fait.*



Hemiksem

Vol de voiture

Nombre de voitures volées par marque (Top 5)



# ***STATISTIQUES POLICIERES DE CRIMINALITE***

---

***LIEU DE PERPETRATION: COMMUNE***

**Hemiksem**

***PARTIE VI : SUSPECTS***



## Partie 1: Niveau FAITS (comptage du nombre de faits pour lesquels un certain type de suspect est impliqué)

### 1.1. Nombre d'infractions selon le sexe des suspects identifiés (par catégorie principale)

Étant donné que, tant un suspect identifié masculin qu'un suspect identifié féminin peuvent être impliqués lors d'un même fait, il est possible que la somme des colonnes «Hommes» et «Femmes» soit supérieure à la valeur de la colonne «Total...» (voir également la note méthodologique)

#### Hemiksem

2025

Catégorie principale / Sexe	Nombre total de faits avec au moins 1 suspect	Hommes	%	Femmes	%
Infr. contre l'intégrité physique	6	5	83,3%	1	16,7%
Infr. contre l'autorité publique	5	5	100,0%		
Dégradation de la propriété	4	4	100,0%		
Infr. contre la sécurité publique	4	4	100,0%		
Fraude	3	3	100,0%		
Infr. contre autres valeurs morales et sentiments	3	1	33,3%	2	66,7%
Ivresse et alcool	3	3	100,0%		
Protection de la jeunesse	3	1	33,3%	2	66,7%
Vol et extorsion	3	2	66,7%	1	33,3%
Armes et explosifs	2	2	100,0%		
Criminalité informatique	2	1	50,0%	1	50,0%
Environnement	2	2	100,0%		
Législation sur les étrangers	2			2	100,0%
Carte d'identité	1	1	100,0%	1	100,0%
Infr. contre la Sécurité de l'Etat	1	1	100,0%		
Infr. contre les moeurs	1			1	100,0%

## CRIMINALITE ENREGISTREE: SUSPECTS



Catégorie principale / Sexe	Nombre total de faits avec au moins 1 suspect	Hommes	%	Femmes	%
Protection de la personne	1	1	100,0%		
Registre de population	1			1	100,0%
<b>Total</b>	<b>47</b>	<b>36</b>	<b>76,6%</b>	<b>12</b>	<b>25,5%</b>



## 1.2. Nombre d'infractions selon le sexe des suspects identifiés (par figure criminelle)

Étant donné que, tant un suspect identifié masculin qu'un suspect identifié féminin peuvent être impliqués lors d'un même fait, il est possible que la somme des colonnes «Hommes» et «Femmes» soit supérieure à la valeur de la colonne «Total...» (voir également la note méthodologique)

### Hemiksem

2025

#### FC Cambriolage

Figure criminelle / Sexe	Nombre total de faits avec au moins 1 suspect identifié	Hommes	%
Cambriolage ds entreprise ou commerce	1	1	100,0%
Cambriolage dans bâtiment (total)	1	1	100,0%
<b>Total</b>	<b>PA</b>	<b>PA</b>	<b>PA</b>

#### FC Vol autre

Figure criminelle / Sexe	Nombre total de faits avec au moins 1 suspect identifié	Hommes	%	Femmes	%
Vol à l'étalage	2	1	50,0%	1	50,0%
<b>Total</b>	<b>PA</b>	<b>PA</b>	<b>PA</b>	<b>PA</b>	<b>PA</b>

#### Criminalité ICT

Figure criminelle / Sexe	Nombre total de faits avec au moins 1 suspect identifié	Hommes	%
Fraude de cartes de paiements	1	1	100,0%
<b>Total</b>	<b>PA</b>	<b>PA</b>	<b>PA</b>

## CRIMINALITE ENREGISTREE: SUSPECTS



### FC Autre

Figure criminelle / Sexe	Nombre total de faits avec au moins 1 suspect identifié	Hommes	%
Graffiti	1	1	100,0%
Total	PA	PA	PA

### PH Violence intrafamiliale (VIF)

Figure criminelle / Sexe	Nombre total de faits avec au moins 1 suspect identifié	Hommes	%	Femmes	%
VIF: physique, dans le couple	1	1	100,0%		
VIF: physique, envers des descendants	1			1	100,0%
VIF: physique, envers d'autres membres	1	1	100,0%		
VIF: psychique, envers des descendants	1			1	100,0%
Total	PA	PA	PA	PA	PA

### PH Violence dans l'espace public

Figure criminelle / Sexe	Nombre total de faits avec au moins 1 suspect identifié	Hommes	%	Femmes	%
Violence physique (voie publique)	2	2	100,0%		
Violence sexuelle (voie publique)	1			1	100,0%
Violence psychique (voie publique)	4	3	75,0%	1	25,0%
Total	PA	PA	PA	PA	PA

### PH Autre

Figure criminelle / Sexe	Nombre total de faits avec au moins 1 suspect identifié	Hommes	%
Terrorisme, extrémisme et radicalisme	1	1	100,0%
Total	PA	PA	PA





### 1.3. Nombre d'infractions selon l'âge des suspects identifiés (par catégorie principale)

Étant donné que, tant un suspect identifié mineur qu'un suspect identifié majeur peuvent être impliqués lors d'un même fait, il est possible que la somme des colonnes «Mineur» et «Majeur» soit supérieure à la valeur de la colonne «Total...» (voir également la note méthodologique)

#### Hemiksem

2025

Catégorie principale / Âge	Nombre total de faits avec au moins 1 suspect identifié	Mineur	%	Majeur	%
Infr. contre l'intégrité physique	6	2	33,3%	4	66,7%
Infr. contre l'autorité publique	5	2	40,0%	3	60,0%
Dégradation de la propriété	4	4	100,0%		
Infr. contre la sécurité publique	4	1	25,0%	3	75,0%
Fraude	3			3	100,0%
Infr. contre autres valeurs morales et sentiments	3			3	100,0%
Ivresse et alcool	3			3	100,0%
Protection de la jeunesse	3	1	33,3%	2	66,7%
Vol et extorsion	3	2	66,7%	1	33,3%
Armes et explosifs	2	1	50,0%	1	100,0%
Criminalité informatique	2	1	50,0%	1	50,0%
Environnement	2			2	100,0%
Législation sur les étrangers	2			2	100,0%
Carte d'identité	1	1	100,0%	1	100,0%
Infr. contre la Sécurité de l'Etat	1			1	100,0%
Infr. contre les moeurs	1			1	100,0%
Protection de la personne	1			1	100,0%
Registre de population	1			1	100,0%
<b>Total</b>	<b>47</b>	<b>15</b>	<b>31,9%</b>	<b>34</b>	<b>72,3%</b>



## 1.4. Nombre d'infractions selon l'âge des suspects identifiés (par figure criminelle)

Étant donné que, tant un suspect identifié mineur qu'un suspect identifié majeur peuvent être impliqués lors d'un même fait, il est possible que la somme des colonnes «Mineur» et «Majeur» soit supérieure à la valeur de la colonne «Total...» (voir également la note méthodologique)

### Hemiksem

2025

#### FC Cambriolage

Figure criminelle / Âge	Nombre total de faits avec au moins 1 suspect identifié	Mineur	%
Cambriolage ds entreprise ou commerce	1	1	100,0%
Cambriolage dans bâtiment (total)	1	1	100,0%
Total	PA	PA	PA

#### FC Vol autre

Figure criminelle / Âge	Nombre total de faits avec au moins 1 suspect identifié	Mineur	%	Majeur	%
Vol à l'étalage	2	1	50,0%	1	50,0%
Total	PA	PA	PA	PA	PA

#### Criminalité ICT

Figure criminelle / Âge	Nombre total de faits avec au moins 1 suspect identifié	Mineur	%
Fraude de cartes de paiements	1	1	100,0%
Total	PA	PA	PA

#### FC Autre

Figure criminelle / Âge	Nombre total de faits avec au moins 1 suspect identifié	Mineur	%
Graffiti	1	1	100,0%
Total	PA	PA	PA

## CRIMINALITE ENREGISTREE: SUSPECTS



### PH Violence intrafamiliale (VIF)

Figure criminelle / Âge	Nombre total de faits avec au moins 1 suspect identifié	Mineur	%	Majeur	%
VIF: physique, dans le couple	1			1	100,0%
VIF: physique, envers des descendants	1			1	100,0%
VIF: physique, envers d'autres membres	1	1	100,0%		
VIF: psychique, envers des descendants	1			1	100,0%
<b>Total</b>	<b>PA</b>	<b>PA</b>	<b>PA</b>	<b>PA</b>	<b>PA</b>

### PH Violence dans l'espace public

Figure criminelle / Âge	Nombre total de faits avec au moins 1 suspect identifié	Mineur	%	Majeur	%
Violence physique (voie publique)	2	1	50,0%	1	50,0%
Violence sexuelle (voie publique)	1			1	100,0%
Violence psychique (voie publique)	4	1	25,0%	3	75,0%
<b>Total</b>	<b>PA</b>	<b>PA</b>	<b>PA</b>	<b>PA</b>	<b>PA</b>

### PH Autre

Figure criminelle / Âge	Nombre total de faits avec au moins 1 suspect identifié	Majeur	%
Terrorisme, extrémisme et radicalisme	1	1	100,0%
<b>Total</b>	<b>PA</b>	<b>PA</b>	<b>PA</b>



## Partie 2: Niveau SUSPECTS-FAIT (comptage du nombre de combinaisons suspect-fait)

### 2.1. Nombre de suspects-fait selon le sexe des suspects identifiés (TOP 5 des catégories principales)

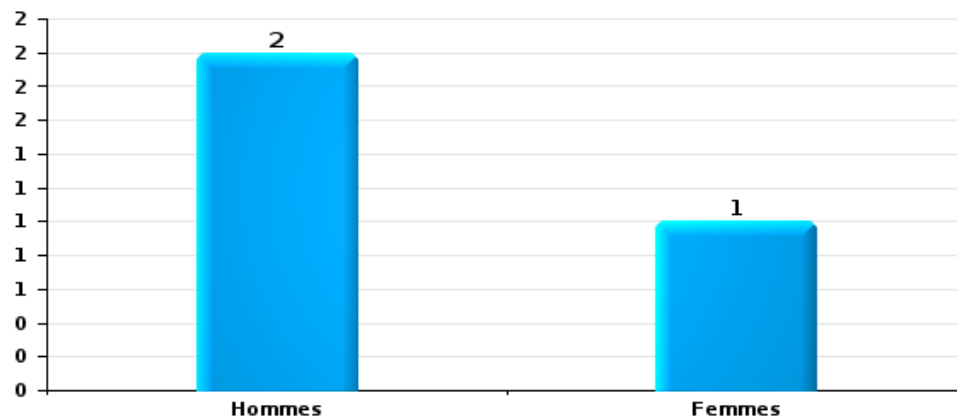
Lorsqu'un même suspect a commis plusieurs faits durant la période considérée, il est aussi comptabilisé plusieurs fois (voir également la note méthodologique)

#### Hemiksem

2025

#### Vol et extorsion

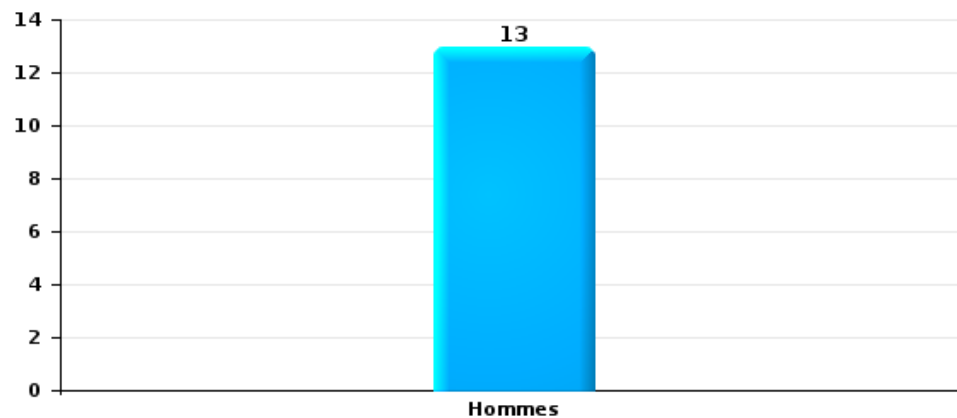
Nombre de suspects-fait selon le sexe





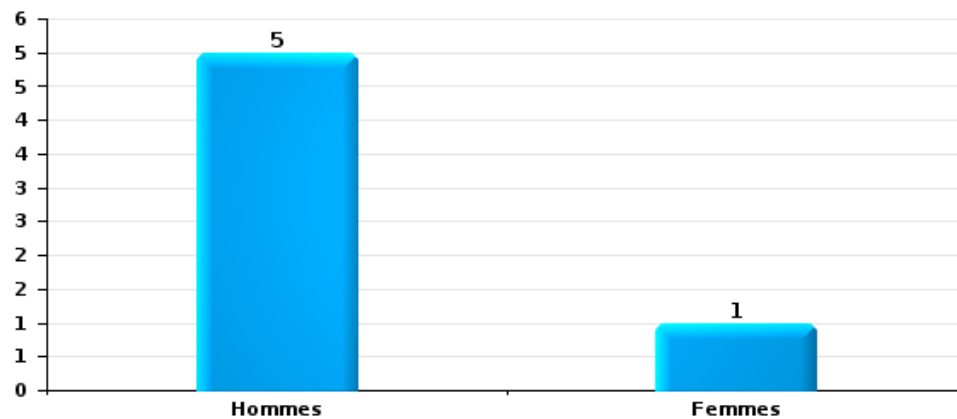
Dégradation de la propriété

Nombre de suspects-fait selon le sexe



Infr. contre l'intégrité physique

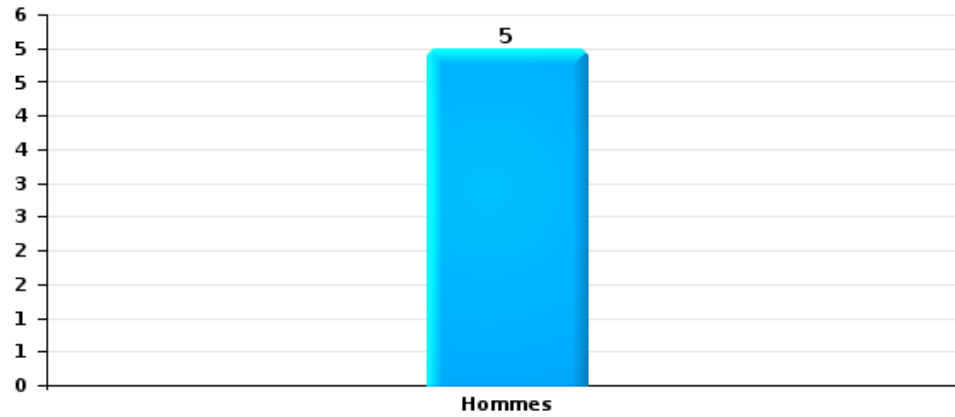
Nombre de suspects-fait selon le sexe





Fraude

Nombre de suspects-fait selon le sexe





## 2.2. Nombre de suspects-fait selon le sexe des suspects identifiés (TOP 5 des figures criminelles)

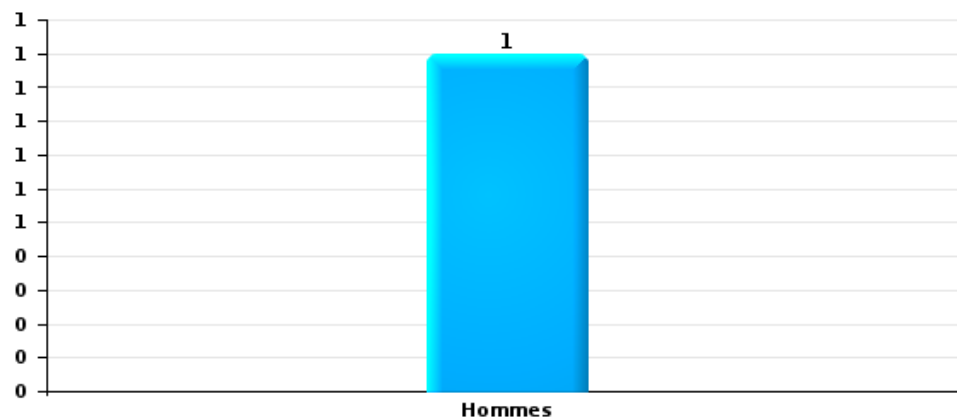
Lorsqu'un même suspect a commis plusieurs faits durant la période considérée, il est aussi comptabilisé plusieurs fois (voir également la note méthodologique)

### Hemiksem

2025

### Cambriolage dans bâtiment (total)

Nombre de suspects-fait selon le sexe





### 2.3. Nombre de suspects-fait selon l'âge des suspects identifiés (TOP 5 des catégories principales)

1) Lorsqu'un même suspect a commis plusieurs faits durant la période considérée, il est aussi comptabilisé plusieurs fois, qu'il ait le même âge ou non – 2) Les suspects au-dessous de 14 ans et à partir de 90 ans ne sont pas repris dans le tableau (voir également la note méthodologique)

Hemiksem

2025

Vol et extorsion

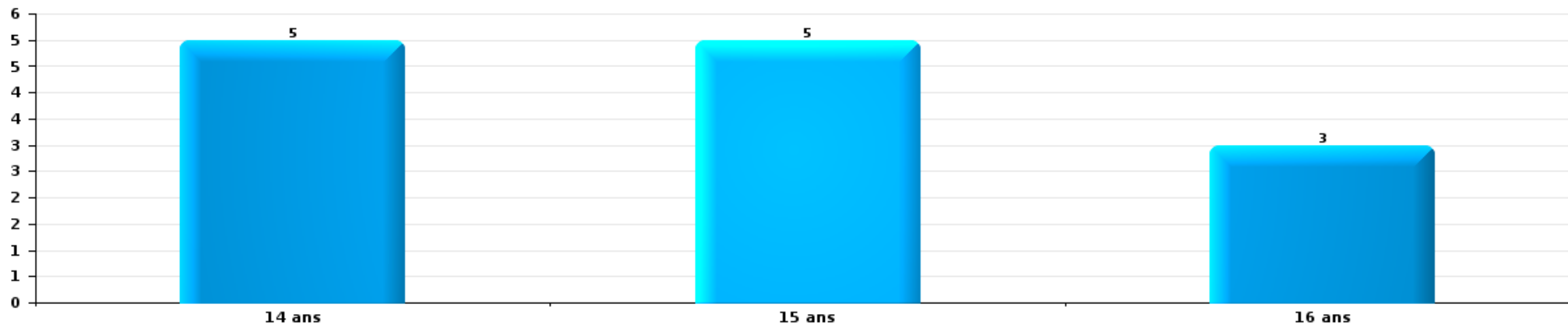
Nombre de suspects-fait par âge (chronologique)





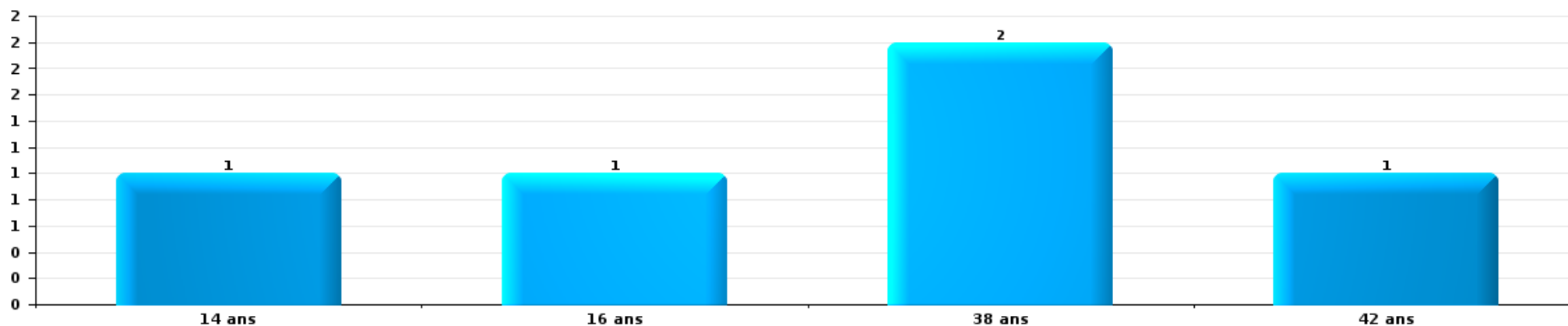
Dégradation de la propriété

Nombre de suspects-fait par âge (chronologique)



Infr. contre l'intégrité physique

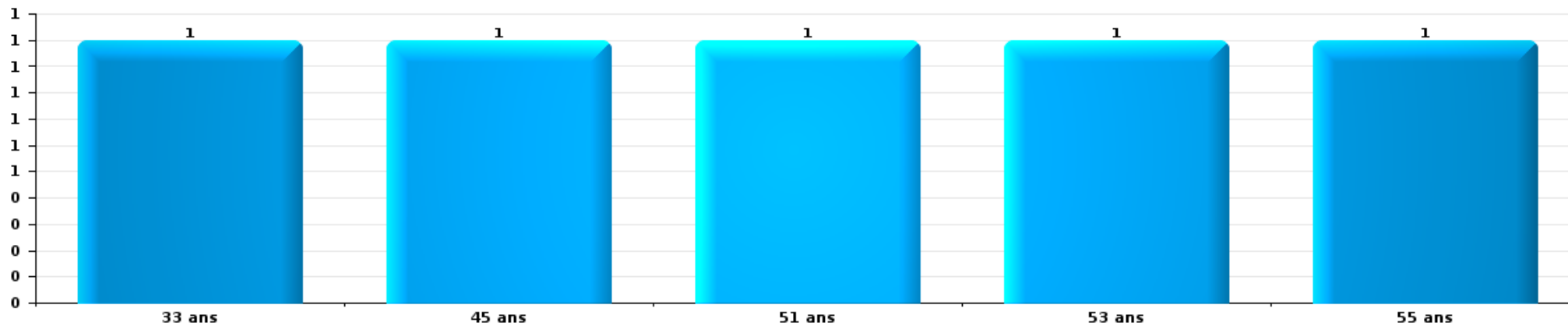
Nombre de suspects-fait par âge (chronologique)





Fraude

Nombre de suspects-fait par âge (chronologique)





## 2.4. Nombre de suspects-fait selon l'âge des suspects identifiés (TOP 5 des figures criminelles)

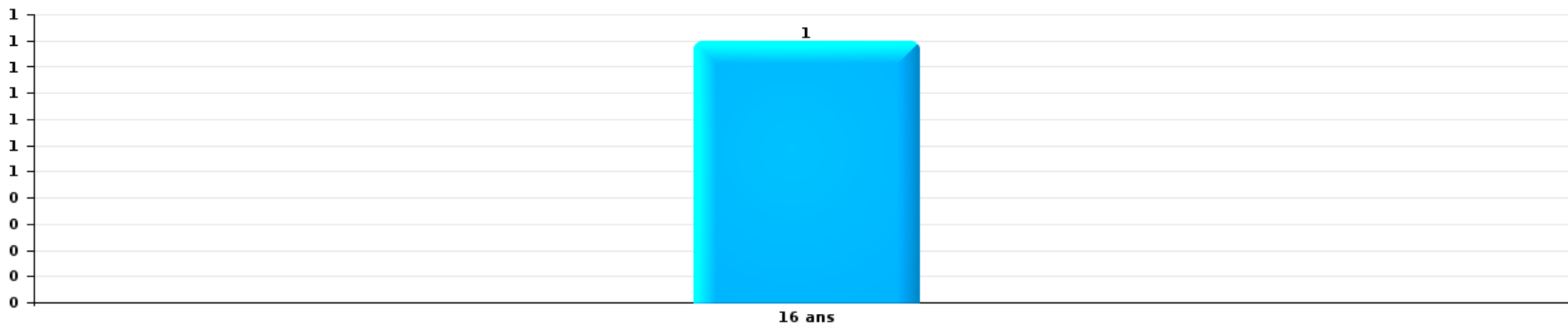
1) Lorsqu'un même suspect a commis plusieurs faits durant la période considérée, il est aussi comptabilisé plusieurs fois, qu'il ait le même âge ou non – 2) Les suspects au-dessous de 14 ans et à partir de 90 ans ne sont pas repris dans le tableau (voir également la note méthodologique)

### Hemiksem

2025

### Cambrilage dans bâtiment (total)

Nombre de suspects-fait par âge (chronologique)



# ***STATISTIQUES POLICIERES DE CRIMINALITE***

---

*LIEU DE PERPETRATION: COMMUNE*

**Hemiksem**

***ANNEXE I: DETAIL PAR CATEGORIE DE DELIT  
CODE PENAL***



Hemiksem

Infraction Code pénal

Infr. contre l'intégrité physique

			2000	2015	2016	2017	2018	2019	2020	2021	2022	2023	2024	2025
Assassinat	Autres	Acc.								1				
		Tent.							1					
	Sous-total								1	1				1
Meurtre	Parricide (meurtre)	Tent.		1										
	Meurtre pour faciliter le vol	Tent.											1	
	Autres	Tent.		1	2	1					2	2	1	1
	Sous-total			2	2	1					2	2	2	1
Torture et maltraitance	Traitement inhumain	Acc.				1								
		Sous-total				1								
Coups et/ou blessures vol. en sphère familiale	Entre partenaires ou ex-partenaires	Acc.	3	22	28	26	27	34	19	22	15	29	15	9
	Lors d'un différend familial en général	Acc.	6											
	Par les parents envers un mineur	Acc.		10	6	1	4	5	4	1	3	6	6	1
	Envers les parents	Acc.	1	4	1	3	2	6		5	3	5	1	1
	Envers d'autres ascendants directs ou collatéraux	Acc.			5	5	1	1	2	4		3	1	1
	Sous-total		10	36	40	35	34	46	25	32	21	43	23	12
Coups et/ou blessures vol. hors sphère familiale	Bagarres (=coups réciproques)	Acc.	5	5	14	7	9	6	10	6	7	7	5	2
	Coups envers fonctionnaire de police	Acc.		1				2					1	
	Envers un mineur par une pers. ayant autorité	Acc.			2	3	2	3	1			3		1
	Envers un mineur qualité de l'auteur inconnue	Acc.	2	1	1	1	3	2	2	1	1	1	3	1
	Envers pers. vulnérable par pers. ayant autorité	Acc.		1			1	1						
	Envers un mineur par cohabitant sans rel. Autorité	Acc.								1				
	Coups envers personnel transport public	Acc.				1		1			1			
	Coups envers personnel autre service public	Acc.										1		
	Coups envers personnel institut d'enseignement	Acc.										1		
	Non spécifié	Acc. Tent.	18	18	20	33	17	22	14	12	13	13	20	11
Sous-total		25	26	37	46	32	37	27	20	24	24	29	15	
Abstention coupable		Acc.		1				1						
		Sous-total		1				1						
Autres infr. volontaires. c/ l'intégrité phys.	Privation de soins à enfant ou personne vulnérable	Acc.			1									
	Abandon d'enfant dans le besoin	Acc.			1									
	Administration substances nuisibles	Acc.								2				
	Entrave méchante à la circulation	Acc.		1						1				2
	Voies de faits et violences légères	Acc.	2	3	9	8	10	9	11	5	8	5	12	2
	Sous-total		2	4	11	8	10	9	11	8	8	5	12	4



Infr. contre l'intégrité physique

			2000	2015	2016	2017	2018	2019	2020	2021	2022	2023	2024	2025
Infr. involontaires contre l'intégrité physique	Coups et/ou blessures involontaires	Acc.	1	1	2	2		3			1			1
	Morsure de chien	Acc.							1	1		1	1	2
		Sous-total	1	1	2	2		3	1	1	1	1	1	3
		Total	38	70	92	92	77	96	65	62	56	75	67	36



Infr. contre la liberté individuelle

		2000	2015	2016	2017	2018	2019	2020	2021	2022	2023	2024	2025
Enlèvement de mineur ou personne vulnérable	Enlèvement parental	Acc.										1	
	Autre enlèvement	Tent.	1				1						
		Sous-total	1				1					1	
Détenion par un particulier		Acc.		1				1		1			
		Tent.			1								
		Sous-total		1	1			1		1			
		Total	1	1	1		1	1		1		1	



**Infr. contre les mœurs**

			2000	2015	2016	2017	2018	2019	2020	2021	2022	2023	2024	2025
Viol n'ayant pas causé la mort	Victime < 10a	Acc.	1		1		1		3					
	Victime 10a - 14a	Acc.		1		1		1	1					
	Victime 14a - 16a	Acc.				1		2						
	Victime 16a - 18a	Acc. Tent.			1		1	1						
	Victime majeure	Acc.		2			1	1		1	1			
	<b>Sous-total</b>		<b>1</b>	<b>3</b>	<b>2</b>	<b>2</b>	<b>4</b>	<b>5</b>	<b>4</b>	<b>1</b>	<b>1</b>			
Viol n'ayant pas causé la mort (nvCPS)	Victime < 16a	Acc.									2	1	4	1
	Victime 16a - 18a	Acc.									1			
	Victime majeure	Acc. Tent.						1			1	4	1	2
		<b>Sous-total</b>							<b>1</b>		<b>4</b>	<b>5</b>	<b>5</b>	<b>4</b>
Attentat à la pudeur avec violence / menace	Victime < 16a	Acc.		1		1								
	Victime 16a - 18a	Acc.				1	1							
	Victime majeure	Acc.		2	2	1	1	1						
	<b>Sous-total</b>		<b>3</b>	<b>2</b>	<b>3</b>	<b>2</b>	<b>1</b>							
Attentat à la pudeur sans violence / menace	Victime < 16a	Acc.	1	3	1	2		1	3	2	1			
	Victime 16a - 18a	Acc.			2		1	2			1			
	Victime âge inconnu	Acc.				3	2	1						
	<b>Sous-total</b>	<b>1</b>	<b>3</b>	<b>3</b>	<b>5</b>	<b>3</b>	<b>4</b>	<b>3</b>	<b>2</b>	<b>2</b>				
Atteinte intégrité sexuelle sans mort (nvCPS)	Victime < 16a	Acc.									2		3	
	Victime 16a - 18a	Acc.										1		
	Victime majeure	Acc.										1	1	
	<b>Sous-total</b>										<b>2</b>	<b>2</b>	<b>4</b>	
Pornographie infantile	Détention	Acc.		1		2	2		2		1			
	Distribution	Acc.		1	1			2	3	6				
	<b>Sous-total</b>		<b>2</b>	<b>1</b>	<b>2</b>	<b>2</b>	<b>2</b>	<b>2</b>	<b>5</b>	<b>6</b>	<b>1</b>			
Incitation à la débauche	Victime mineure	Acc.			1		1		1	3				
	Age victime inconnu	Acc.					1	1						
	<b>Sous-total</b>			<b>1</b>		<b>2</b>	<b>1</b>	<b>1</b>	<b>1</b>	<b>3</b>				
Outrage public aux bonnes mœurs	Actions (exhibitionnisme, etc.)	Acc.	1	1	1	2			4	2	1			
	Ecrits, images, objets	Acc.	1	1	1	2			1		2			
	Obscénités en public	Acc.							1					
	<b>Sous-total</b>	<b>2</b>	<b>2</b>	<b>2</b>	<b>4</b>			<b>6</b>	<b>2</b>	<b>3</b>				
Infract. par délinquant sexuel à décision Justice		Acc.									1			
		<b>Sous-total</b>									<b>1</b>			
Voyeurisme	Observation/enregistrement de nudité ou intimité	Acc.						1		1	2			
	Diffusion enregistrement nudité ou intimité	Acc.		3		1					2			
	<b>Sous-total</b>		<b>3</b>		<b>1</b>	<b>1</b>				<b>1</b>	<b>4</b>			



**Infr. contre les mœurs**

			2000	2015	2016	2017	2018	2019	2020	2021	2022	2023	2024	2025
Voyeurisme direct (nvCPS)	Victime majeure	Acc.									1			
		Sous-total									1			
Voyeurisme via moyen technique ou autre (nvCPS)	Victime < 16a	Acc.											1	
	Victime majeure	Acc.										1	1	1
		Sous-total										1	2	1
Diffusion de contenu à caractère sexuel (nvCPS)	Victime < 16a	Acc.										1		1
	Victime 16a - 18a	Acc.											1	
	Victime majeure	Acc.										1		
		Sous-total										2	1	1
Diffusion contenu sex. but méchant/lucrat. (nvCPS)	Victime < 16a	Acc.											1	1
	Victime majeure	Acc.										1		
		Sous-total										1	1	1
Avortement sans permission de la femme	Non spécifié	Acc.			1									
		Sous-total			1									
Grooming (contact par ICT avec mineur < 16 ans)		Acc.								1	1			
		Sous-total								1	1			
Grooming online - avec ICT (nvCPS)	Victime 16a - 18a	Acc.											1	
		Sous-total											1	
Exploitation sexuelle mineurs-prostitution (nvCPS)	Incitation à la débauche/prostit. (nvCPS)	Acc.										1		
		Sous-total										1		
Images d'abus sexuels de mineurs (nvCPS)	Production/diffusion images abus sexuels (nvCPS)	Acc.											6	
	Détention/acquisition images abus sexuels (nvCPS)	Acc.										3	4	
		Sous-total										3	10	
Non-respect interdit. par délinquant sex. (nvCPS)		Acc.												1
		Sous-total												1
		Total	4	13	15	16	14	15	19	16	20	15	24	8



**Infr. contre autres valeurs morales et sentiments**

		2000	2015	2016	2017	2018	2019	2020	2021	2022	2023	2024	2025
<b>Harcèlement</b>	Acc.	1	12	13	25	21	30	10	16	23	32	34	12
	Sous-total	1	12	13	25	21	30	10	16	23	32	34	12
<b>Violation du secret professionnel</b>	Acc.					1			1				
	Sous-total					1			1				
<b>Atteinte à l'honneur</b>	Calomnie et diffamation	Acc.	5	3	5	3	5	4	6	5	2	6	3
	Déclaration calomnieuse	Acc.									1		2
	Imputation calomnieuse	Acc.			1								
	Injures (Délit)	Acc.		1	2		3	2	1			2	
	Sous-total	6	5	4	8	3	8	6	7	5	3	8	5
<b>Vie privée</b>	Violation de domicile par un particulier	Acc.	4	5		1	2			3	5	3	2
	Violation du secret des lettres	Acc.			1		1			1			1
	Sous-total	2	4	5	1	1	3			4	5	3	3
<b>Tapage nocturne</b>	Acc.		2	2	2	3	2	3		1			
	Sous-total		2	2	2	3	2	3		1			
<b>Violation de communication par particulier</b>	Acc.				1						1		
	Sous-total				1						1		
<b>Vie privée mœurs: publication identité victime</b>	Acc.							1			1		
	Sous-total							1			1		
<b>Cyberlokkig (leurre de mineur par ICT)</b>	Acc.					1							
	Sous-total					1							
	Total	9	23	24	37	30	43	20	24	33	42	45	20



Infr. relative au statut juridique de l'enfant

			2000	2015	2016	2017	2018	2019	2020	2021	2022	2023	2024	2025
Non-représentation d'enfants	Par les parents	Acc.				1		1				1	2	
	Par une personne qui en a la charge	Acc.			1									
Sous-total					1	1		1				1	2	
Total					1	1		1				1	2	



Vol et extorsion

			2000	2015	2016	2017	2018	2019	2020	2021	2022	2023	2024	2025	
Vol avec circ. aggr.	Avec violence	Acc.	2	3	1	5	2	5		1	1	2	1		
		Tent.		2	1		1	1					1		
	Sans violence	Acc.	31	57	54	44	45	28	30	11	23	21	27		13
		Tent.	14	31	22	29	29	20	11	12	11	9	25		3
	Sous-total		47	93	78	78	77	54	41	24	35	33	53	16	
Vol sans circ. aggr.	Avec violence	Acc.		2	1		1	2	3	4	1	1			
		Tent.							1						
	Sans violence, Vol à la tire	Acc.	2	11	5	5	3	5	4			1	1	3	3
		Acc.										1			
	Sans violence, Vol d'usage	Acc.		1	5	1	1	2	1	2			1	2	
		Acc.	96	81	58	69	45	43	47	44	49	51	74		31
Sans violence	Acc.		2	1	4	6	3	3	1	1			2	1	
	Tent.	2	2	1	4	6	3	3	1	1			2	1	
	Sous-total		100	97	70	79	56	55	59	51	53	54	81	35	
Vol non spécifié	Acc.		73	1	1		1								
		Tent.	36												
	Sous-total		109	1	1		1								
Extorsion	Acc.			2		4		1	1	1	2	4		2	
		Tent.				1	2					1	2	1	
	Sous-total			2		5	2	1	1	1	3	6	1	2	
Fabrication de fausses clefs	Acc.		1												
	Sous-total		1												
	Total		257	193	149	162	136	110	101	76	91	93	135	53	



**Fraude**

		2000	2015	2016	2017	2018	2019	2020	2021	2022	2023	2024	2025
Blanchiment d'argent	Acc.						5	5	6	3	3	8	2
	Sous-total						5	5	6	3	3	8	2
Recel	Recel simple	Acc.	3	1						1			1
	Recel qualifié	Acc.						1					
	Non spécifié	Acc.											
	Sous-total		3	1				1		1			1
Grivèlerie	Boissons et aliments	Acc.					1						
	Voiture de location	Acc.	4		2	3	4		1	1	1		1
	Sous-total		4		2	3	5		1	1	1		1
Détournement et destruction frauduleuse	Cel frauduleux	Acc.	11	1	3	2	3	1	1	1		1	
	Non spécifié	Acc.									1		
	Sous-total		11	1	3	2	3	1	1	1	1	1	
Escoquerie	Fraude par internet	Acc.	11	22	12	14	30	55	37	34	27	43	24
		Tent.	1	2	3	2	1		1	1	1	2	
	Escoquerie sans internet	Acc.	2	13	5	2	3	3	6	7	8	5	2
		Tent.		1				1		1			
	Non spécifié	Acc.											
Sous-total		14	38	20	18	34	59	44	43	36	50	26	
Abus de confiance et infr. apparentées	Abus de confiance	Acc.	5	5	7	4	4	4	1	3	4	5	1
	Abus des faiblesses	Acc.	1									1	
	Sous-total		6	5	7	4	4	4	1	3	4	6	1
Infr. liées à l'insolvabilité	Par le débiteur	Acc.		1	2	1	2		3	1	1	3	1
	Sous-total			1	2	1	2		3	1	1	3	1
Chèques sans provision		Acc.											
	Sous-total												
		Total	31	38	46	34	28	53	70	56	53	68	32



Dégradation de la propriété

			2000	2015	2016	2017	2018	2019	2020	2021	2022	2023	2024	2025
Incendie volontaire	Dans lieu habité (de nuit)	Acc.		1										
	Dans un autre lieu (de jour)	Acc.		3	4	2	1	2	1		1		1	1
	Dans un autre lieu (de nuit)	Acc.		1	2				1					
		Tent.												1
	Dans un autre lieu (moment indéterminé)	Acc.												1
		<b>Sous-total</b>		<b>5</b>	<b>6</b>	<b>2</b>	<b>1</b>	<b>2</b>	<b>2</b>		<b>1</b>		<b>2</b>	<b>2</b>
Incendie involontaire		Acc.	1	4	7		3	4	4	4	2	2	1	1
		<b>Sous-total</b>	<b>1</b>	<b>4</b>	<b>7</b>		<b>3</b>	<b>4</b>	<b>4</b>	<b>4</b>	<b>2</b>	<b>2</b>	<b>1</b>	<b>1</b>
Destruction, dénaturation, dégradation	Avec circ. aggr.	Acc.				1				1	1			1
	Destruction de biens agricoles	Acc.								1				
	Non spécifié	Acc.	34											
		<b>Sous-total</b>	<b>34</b>			<b>1</b>				<b>2</b>	<b>1</b>			<b>1</b>
Vandalisme	Sur véhicules	Acc.	9	42	36	45	60	48	31	40	31	24	30	14
	Sur autres biens mobiliers	Acc.	18	5	14	6	8	3		5	6	4	9	2
	Graffitis	Acc.	1	5	2		1				3	2	1	1
	Autres détériorations sur biens immobiliers	Acc.	2	18	16	21	13	12	13	30	19	32	33	22
	Dégradation de clôture	Acc.	1	1		1	1	3		2	2	1	1	1
		<b>Sous-total</b>	<b>31</b>	<b>71</b>	<b>68</b>	<b>73</b>	<b>83</b>	<b>66</b>	<b>44</b>	<b>77</b>	<b>61</b>	<b>63</b>	<b>74</b>	<b>40</b>
		<b>Total</b>	<b>66</b>	<b>80</b>	<b>81</b>	<b>76</b>	<b>87</b>	<b>72</b>	<b>50</b>	<b>83</b>	<b>65</b>	<b>65</b>	<b>77</b>	<b>44</b>



Infr. contre la Sécurité de l'Etat

			2000	2015	2016	2017	2018	2019	2020	2021	2022	2023	2024	2025
<b>Terrorisme</b>	<b>Diffuser un message qui incite au terrorisme</b>	<b>Acc.</b>												1
		<b>Sous-total</b>												1
		<b>Total</b>												1



Infr. contre la sécurité publique

		2000	2015	2016	2017	2018	2019	2020	2021	2022	2023	2024	2025
Organisation criminelle	Acc.									1		1	
	Sous-total									1		1	
Association de malfaiteurs	Acc.				1	2	2		3		1	2	2
	Sous-total				1	2	2		3		1	2	2
Evasion de prisonniers	Evasion simple	Acc.									1		
	Non-respect surveillance électronique	Acc.			1	1	1		1	3			1
	Non spécifié	Acc.	1										
	Sous-total		1		1	1	1		1	3	1		1
Recel	Recel de criminel	Acc.				1							
	Sous-total					1							
Menaces	Menace d'attentat	Acc.	1						2				
	Verbales	Acc.	4	5	9	13	10	6	11	10	14	8	11
	Ecrites	Acc.		8	2	6	4	8	3	5	3	6	4
	Par gestes, emblèmes	Acc.	2	4	7	8	9	10	2	6	5	10	13
	Alerte à la bombe	Acc.											1
	Non spécifié	Acc.	3										
	Sous-total	9	18	18	27	23	24	16	23	22	24	29	5
	Total	9	19	18	29	27	27	16	27	26	26	32	8



Infr. contre l'autorité publique

		2000	2015	2016	2017	2018	2019	2020	2021	2022	2023	2024	2025
<b>Violence c/ personnes investies autorité publique</b>	Acc.		1		1	1						1	
	Sous-total		1		1	1						1	
<b>Rébellion</b>	Rébellion armée	Acc.	1		1					1	2		
	Rébellion non armée	Acc.	5	1	1	3	4	1	1	2	1	2	3
	Non spécifié	Acc.											
	Sous-total	3	6	1	2	3	4	1	1	3	3	2	3
<b>Outrages</b>	Acc.					1		1		3	2	1	2
	Sous-total					1		1		3	2	1	2
<b>Autres infractions</b>	Bris de scellés	Acc.	1										
	Sous-total		1										
	<b>Total</b>	<b>3</b>	<b>8</b>	<b>1</b>	<b>3</b>	<b>5</b>	<b>4</b>	<b>2</b>	<b>1</b>	<b>6</b>	<b>5</b>	<b>4</b>	<b>5</b>



Infr. contre la foi publique

			2000	2015	2016	2017	2018	2019	2020	2021	2022	2023	2024	2025
Faux en écritures	Faux en écritures	Acc.	3		6	3	4	1		5	3	1	6	
	Usage de faux en écrit. et écrit. falsifiées	Acc.		1	1	1							1	
		Sous-total	3	1	7	4	4	1		5	3	1	7	
Usurpation	De fonctions	Acc.							1	1				
	De nom	Acc.	1	1	4	2	5	1		3	6	3	8	5
		Sous-total	1	1	4	2	5	1	1	4	6	3	8	5
Contrefaçon / falsification	Contrefaçon	Acc.									1			
	Falsification	Acc.			2						1			
		Sous-total			2						2			
Fausses monnaies	Emission	Acc.			1		1		1	1				
		Tent.			1									
	Autres	Acc.											1	
	Sous-total			2		1			1	1			1	
Faux en justice	Fausse déclarations	Acc.					1							
		Sous-total					1							
		Total	4	2	15	6	11	2	2	10	11	4	16	5



**Hemiksem**

**Infraction Code pénal**

**Infr. contre la famille**

	2000	2015	2016	2017	2018	2019	2020	2021	2022	2023	2024	2025
<b>Abandon de famille</b> <b>Acc.</b>				1			1				2	2
<b>Sous-total</b>				1			1				2	2
<b>Refus du droit aux relations personnelles</b> <b>Acc.</b>	12	4	12	8	8	8	11	17	5		15	2
<b>Sous-total</b>	12	4	12	8	8	8	11	17	5		15	2
<b>Non-acquittement pension alimentaire</b> <b>Acc.</b>	1		3	3	3	1						
<b>Sous-total</b>	1		3	3	3	1						
<b>Non spécifié</b> <b>Acc.</b>				1								
<b>Sous-total</b>				1								
<b>Total</b>	13	4	15	13	11	9	12	17	5		17	4

**Criminalité informatique**

	2000	2015	2016	2017	2018	2019	2020	2021	2022	2023	2024	2025
<b>Hacking</b> <b>Acc.</b>			1	3	2	2	5	2	2	5	4	3
<b>Sous-total</b>			1	3	2	2	5	2	2	5	4	3
<b>Faux en informatique</b> <b>Acc.</b>		1		1		1		2	2			
<b>Sous-total</b>		1		1		1		2	2			
<b>Fraude informatique</b> <b>Acc.</b>		1	4	10	15	15	9	16	18	28	52	12
<b>Tent.</b>					2				1	1		
<b>Sous-total</b>		1	4	10	17	15	9	16	19	29	52	12
<b>Sabotage</b> <b>Acc.</b>										1		
<b>Sous-total</b>										1		
<b>Total</b>		2	5	14	19	18	14	20	23	35	56	15



Traite des êtres humains

	2000	2015	2016	2017	2018	2019	2020	2021	2022	2023	2024	2025
<b>Production ou diffusion de pornographie enfantine</b> <b>Acc.</b>										1		
<b>Sous-total</b>										1		
<b>Total</b>										1		

Contravention Code pénal

	2000	2015	2016	2017	2018	2019	2020	2021	2022	2023	2024	2025
<b>Injures (Contravention)</b> <b>Acc.</b>	3											
<b>Sous-total</b>	3											
<b>Autres contraventions CP</b> <b>Acc.</b>	1											
<b>Sous-total</b>	1											
<b>Total</b>	4											

# ***STATISTIQUES POLICIERES DE CRIMINALITE***

---

***LIEU DE PERPETRATION: COMMUNE***

**Hemiksem**

***ANNEXE II: DETAIL PAR CATEGORIE DE DELIT  
LOIS SPECIALES***



Hemiksem

Infraction Lois spéciales

Drogues

			2000	2015	2016	2017	2018	2019	2020	2021	2022	2023	2024	2025
Détention		Acc.	9	9	6	15	14	9	22	32	9	8	7	
		Sous-total	9	9	6	15	14	9	22	32	9	8	7	
Usage	Usage en groupe	Acc.	2											
	Usage individuel	Acc.	6											
	Désordre, scandale ou danger dans un espace public	Acc.								1				
	Non spécifié	Acc.	1											
		Sous-total	9							1				
Importation et exportation		Acc.	5							1			1	
		Sous-total	5							1			1	
Fabrication		Acc.		1	2			3	5	2	2		1	
		Sous-total		1	2			3	5	2	2		1	
Commerce		Acc.	1	2	2	2	3	5	3	10	4	4	3	
		Sous-total	1	2	2	2	3	5	3	10	4	4	3	
Autres		Acc.		1		2	1		1	1	1			
		Sous-total		1		2	1		1	1	1			
		Total	24	13	10	19	18	17	31	47	16	12	12	



Législation sur les étrangers

			2000	2015	2016	2017	2018	2019	2020	2021	2022	2023	2024	2025	
Transmigration illégale	Mariages simulés/blancs sans récompense/contrainte	Acc.		1		1					2	3	4		
		Tent.			1					1	1	1	1		
	Cohab. légale de complais. sans récompense/contr.	Acc.									1			2	
		Tent.								1	1				1
	Accès au territoire	Acc.	1	2		1	1	1		1					
	Séjour	Acc.	1	2		2	3	3	2			1	1	2	2
	Inscription au registre des étrangers	Acc.				8	3			1	1	1			
Reconnaissance fraudul. sans récompense/contrainte	Acc.							1	2		1		1		
		Sous-total	2	5		13	7	5	6	5	6	5	10	3	
Mariages simulés/blancs avec récompense/contrainte	Se faire rétribuer	Acc.								1					
		Sous-total								1					
Trafic d'êtres humains		Acc.				1									
		Sous-total			1										
Aide au séjour illégal		Acc.									1				
		Sous-total									1				
Autres		Acc.		1											
		Sous-total		1											
		Total	2	6		14	7	5	6	6	7	5	10	3	



Environnement

			2000	2015	2016	2017	2018	2019	2020	2021	2022	2023	2024	2025
Déchets	Déchets par professionnel	Acc.			1				1	1				1
	Déchets par particulier	Acc.		1	1	3				1	2			
	Déchets par personne indéterminée	Acc.	3											
	Déchets: permis/autorisation	Acc.						1						
		<b>Sous-total</b>	<b>3</b>	<b>1</b>	<b>2</b>	<b>3</b>		<b>1</b>	<b>1</b>	<b>2</b>	<b>2</b>			<b>1</b>
Autres que déchets	Urbanisme	Acc.	3	6	2	2	2	1	1	2	1			
	Permis d'environnement	Acc.			1				1			1		
	Bruit	Acc.											1	
	Pollution de l'eau	Acc.				1								
	Pollution de l'air	Acc.								1				
	Pollution du sol	Acc.												1
		<b>Sous-total</b>	<b>3</b>	<b>6</b>	<b>3</b>	<b>2</b>	<b>3</b>	<b>1</b>	<b>2</b>	<b>3</b>	<b>1</b>	<b>1</b>	<b>1</b>	<b>1</b>
Biodiversité / Faune et flore	Bien-être animal	Acc.	2	1		2	2	1	4	4	2	2	3	1
	Destruction d'animaux	Acc.		1				1	1					
		<b>Sous-total</b>	<b>2</b>	<b>2</b>		<b>2</b>	<b>2</b>	<b>2</b>	<b>5</b>	<b>4</b>	<b>2</b>	<b>2</b>	<b>3</b>	<b>1</b>
		<b>Total</b>	<b>8</b>	<b>9</b>	<b>5</b>	<b>7</b>	<b>5</b>	<b>4</b>	<b>8</b>	<b>9</b>	<b>5</b>	<b>3</b>	<b>4</b>	<b>3</b>



**Armes et explosifs**

			2000	2015	2016	2017	2018	2019	2020	2021	2022	2023	2024	2025
Détention illégale	Arme à feu	Acc.		1	1			2	2	1				
	Arme blanche ou non à feu	Acc.		6	6	1		4	1	3	1	1	4	
	Munition	Acc.							1	3				
	Non spécifié	Acc.	2									1		
		Sous-total	2	7	7	1		6	4	7	1	2	4	
Port / transport illégal	Arme à feu	Acc.		1	1			1		1				1
	Arme blanche ou non à feu	Acc.		3	3	4	1	4	1	5	5	3	4	1
	Munition	Acc.		1				1						
		Sous-total		5	4	4	1	6	1	6	5	3	4	2
Commerce illégal	Arme blanche ou non à feu	Acc.				1								
		Sous-total				1								
Fabrication / réparation illégale	Munition	Acc.								1				
		Sous-total								1				
Autre	Mesures de sécurité	Acc.												1
		Sous-total												1
		Total	2	12	11	6	1	12	5	14	6	5	8	3

**Protection de la personne**

			2000	2015	2016	2017	2018	2019	2020	2021	2022	2023	2024	2025
Discrimination	Racisme et xénophobie	Acc.	1	1		3	2	2	4	1	1	3		
	Fondée sur le handicap	Acc.								1				
		Sous-total	1	1		3	2	2	4	2	1	3		
Négationnisme et révisionnisme	Négationnisme	Acc.												1
		Sous-total												1
Droits d'auteur		Acc.							1					
		Sous-total							1					
Protection de la vie privée		Acc.	4	1				5		2				
		Sous-total	4	1				5		2				
Caméras de surveillance		Acc.				1				4				
		Sous-total				1				4				
Droit à l'image		Acc.		1			1				1		1	
		Sous-total		1			1				1		1	
		Total	5	3		4	3	7	5	8	2	3	1	1





**Hemiksem**

**Infraction Lois spéciales**

**Hormones et dopage**

		2000	2015	2016	2017	2018	2019	2020	2021	2022	2023	2024	2025
Détention	Acc.		2	1				1	1				
	Sous-total:		2	1				1	1				
	Total:		2	1				1	1				

**Protection de la jeunesse**

		2000	2015	2016	2017	2018	2019	2020	2021	2022	2023	2024	2025
Législation sur l'obligation scolaire	Acc.		1	2							1		2
	Sous-total:		1	2							1		2
Législation sur la protection de la jeunesse	Acc.		14	19	21	13	24	17	12	23	30	11	12
	Sous-total:		14	19	21	13	24	17	12	23	30	11	12
	Total:		15	21	21	13	24	17	12	23	31	11	14

**Code pénal social**

		2000	2015	2016	2017	2018	2019	2020	2021	2022	2023	2024	2025
Harcèlement au travail	Acc.				1								
	Sous-total:				1								
Fraude sociale aux cotisations (travail au noir)	Acc.		1	1	1	2	1	2					
	Sous-total:		1	1	1	2	1	2					
Infr. contre foi publique en droit pénal social	Acc.							1					
	Sous-total:							1					
Escroquerie en droit pénal social	Acc.										1	1	
	Sous-total:										1	1	
Autres	Acc.			1	1		1	1			2	7	
	Sous-total:			1	1		1	1			2	7	
	Total:		1	2	3	2	2	4			3	8	



**Ivresse et alcool**

		2000	2015	2016	2017	2018	2019	2020	2021	2022	2023	2024	2025
Ivresse publique	Acc.	2	12	16	12	17	11	10	7	8	3	5	3
	Sous-total:	2	12	16	12	17	11	10	7	8	3	5	3
	Total:	2	12	16	12	17	11	10	7	8	3	5	3

**Registre de population**

		2000	2015	2016	2017	2018	2019	2020	2021	2022	2023	2024	2025
	Acc.	13	31	14	32	23	14	11	39	45	12		1
	Sous-total:	13	31	14	32	23	14	11	39	45	12		1
	Total:	13	31	14	32	23	14	11	39	45	12		1

**Carte d'identité**

		2000	2015	2016	2017	2018	2019	2020	2021	2022	2023	2024	2025
Pas en possession	Acc.		2			1			2	1			
	Tent.				1								
	Sous-total:		2		1	1			2	1			
Refus de présentation	Acc.									1			1
	Sous-total:									1			1
Non spécifié	Acc.		1				1						
	Sous-total:		1				1						
Autres	Acc.										1	1	
	Sous-total:										1	1	
	Total:		3		1	1	1		2	2	1	1	1



Santé publique

		2000	2015	2016	2017	2018	2019	2020	2021	2022	2023	2024	2025
<b>Interdiction de fumer</b>	Acc.		1										
	Sous-total:		1										
<b>Refus ou négligence respect mesures</b>	Acc.							63	9				
	Sous-total:							63	9				
<b>Non spécifié</b>	Acc.							1					
	Sous-total:							1					
<b>Autres</b>	Acc.							11					
	Sous-total:							11					
	Total:		1					75	9				

Travail

		2000	2015	2016	2017	2018	2019	2020	2021	2022	2023	2024	2025
<b>Règlement général protection du travail</b>	Acc.	1											
	Sous-total:	1											
<b>Commerce ambulant</b>	Acc.		1										
	Sous-total:		1										
<b>Marine marchande / travail portuaire</b>	Acc.	1											
	Sous-total:	1											
<b>Fraude sociale aux cotisations (travail au noir)</b>	Acc.			1									
	Sous-total:			1									
<b>Repos hebdomadaire obligatoire</b>	Acc.				1								
	Sous-total:				1								
	Total:	2	1	1	1								



**Protection des revenus publics**

		2000	2015	2016	2017	2018	2019	2020	2021	2022	2023	2024	2025
<b>Douane et accises</b>	Acc.											2	
	Sous-total:											2	
<b>Fraude TVA</b>	Acc.				1	2							
	Sous-total:				1	2							
<b>Fraude fiscale - impôts sur le revenu</b>	Acc.		1		1	2							
	Sous-total:		1		1	2							
	Total:		1		2	4						2	

**Législation économique**

		2000	2015	2016	2017	2018	2019	2020	2021	2022	2023	2024	2025
<b>Sociétés</b>	Acc.		1				1	1	1	7	1	1	
	Sous-total:		1				1	1	1	7	1	1	
<b>Accès / organisation économie</b>	Acc.					1							
	Sous-total:					1							
<b>Autres</b>	Acc.		4		4	3		1					
	Sous-total:		4		4	3		1					
	Total:		5		4	4	1	2	1	7	1	1	

**Pratiques commerciales**

		2000	2015	2016	2017	2018	2019	2020	2021	2022	2023	2024	2025
<b>Pratiques du marché et protection du consommateur</b>	Acc.	2											
	Sous-total:	2											
<b>Autres</b>	Acc.				1				1				
	Sous-total:				1				1				
	Total:	2			1				1				



Autres lois spéciales

		2000	2015	2016	2017	2018	2019	2020	2021	2022	2023	2024	2025
<b>Transport</b>	<b>Acc.</b>		2				2	1				1	
	<b>Sous-total:</b>		2				2	1				1	
<b>Infr. dans le secteur audiovisuel</b>	<b>Acc.</b>	1											
	<b>Sous-total:</b>	1											
<b>Dégradation involontaire câbles télécommunication</b>	<b>Acc.</b>		2					1	2	4	5	2	
	<b>Sous-total:</b>		2					1	2	4	5	2	
<b>Infractions Loi police chemins de fer</b>	<b>Acc.</b>							1	1	1	1	2	
	<b>Sous-total:</b>							1	1	1	1	2	
<b>Autres</b>	<b>Acc.</b>							1		3			
	<b>Sous-total:</b>							1		3			
	<b>Total:</b>	1	4				2	4	3	8	6	5	

# ***STATISTIQUES POLICIERES DE CRIMINALITE***

---

***LIEU DE PERPETRATION: COMMUNE***

**Hemiksem**

***ANNEXE III: DETAIL  
FIGURES CRIMINELLES / PHENOMENES***



Hemiksem

FC Vol moyen de transport

		2000	2015	2016	2017	2018	2019	2020	2021	2022	2023	2024	2025
Vol de voiture	Acc.	14	5	5	4	2	3	3	2		1	2	
	Tent.	2	1	1	1		1					1	
	<b>Total</b>	<b>16</b>	<b>6</b>	<b>6</b>	<b>5</b>	<b>2</b>	<b>4</b>	<b>3</b>	<b>2</b>		<b>1</b>	<b>3</b>	
Vol de moto	Acc.	1		1	1		2						
	<b>Total</b>	<b>1</b>		<b>1</b>	<b>1</b>		<b>2</b>						
Carjacking	Acc.											1	
	Tent.						1						
	<b>Total</b>						<b>1</b>					<b>1</b>	
Vol dans les garages	Acc.	2											
	<b>Total</b>	<b>2</b>											
Vol de vélomoteur	Acc.	17	1	1	2	2	2	1	3		1	4	2
	Tent.		1		1		1					1	
	<b>Total</b>	<b>17</b>	<b>2</b>	<b>1</b>	<b>3</b>	<b>2</b>	<b>3</b>	<b>1</b>	<b>3</b>		<b>1</b>	<b>5</b>	<b>2</b>
Vol de vélo	Acc.	36	40	25	19	12	11	22	8	16	11	16	14
	Tent.	1				1		1					
	<b>Total</b>	<b>37</b>	<b>40</b>	<b>25</b>	<b>19</b>	<b>13</b>	<b>11</b>	<b>23</b>	<b>8</b>	<b>16</b>	<b>11</b>	<b>16</b>	<b>14</b>



**FC Cambriolage**

		2000	2015	2016	2017	2018	2019	2020	2021	2022	2023	2024	2025
<b>Cambriolage dans habitation</b>	<b>Acc.</b>	46	26	13	12	22	12	13	5	15	10	10	6
	<b>Tent.</b>	37	23	13	19	15	12	5	6	4	7	15	1
	<b>Total</b>	<b>83</b>	<b>49</b>	<b>26</b>	<b>31</b>	<b>37</b>	<b>24</b>	<b>18</b>	<b>11</b>	<b>19</b>	<b>17</b>	<b>25</b>	<b>7</b>
<b>Cambriolage ds entreprise ou commerce</b>	<b>Acc.</b>	11	8	6	1	1	5	4		1	2	3	3
	<b>Tent.</b>	2	4	2	1	1	3	2	2	1	1	2	1
	<b>Total</b>	<b>13</b>	<b>12</b>	<b>8</b>	<b>2</b>	<b>2</b>	<b>8</b>	<b>6</b>	<b>2</b>	<b>2</b>	<b>3</b>	<b>5</b>	<b>4</b>
<b>Cambriolage ds service public ou bâtiment administ</b>	<b>Acc.</b>	3					1	1				3	
	<b>Tent.</b>			1			1	1		1	1	2	
	<b>Total</b>	<b>3</b>		<b>1</b>			<b>2</b>	<b>2</b>		<b>1</b>	<b>1</b>	<b>5</b>	
<b>Cambriolage dans bâtiment (total)</b>	<b>Acc.</b>	57	34	19	13	23	18	18	5	16	12	16	9
	<b>Tent.</b>	39	27	16	20	16	16	8	8	6	9	19	2
	<b>Total</b>	<b>96</b>	<b>61</b>	<b>35</b>	<b>33</b>	<b>39</b>	<b>34</b>	<b>26</b>	<b>13</b>	<b>22</b>	<b>21</b>	<b>35</b>	<b>11</b>

**FC Vol autre**

		2000	2015	2016	2017	2018	2019	2020	2021	2022	2023	2024	2025
<b>Vol à main armée</b>	<b>Acc.</b>	3	2	1	2	2	4		1	1	1		
	<b>Tent.</b>	1				1		1			1	1	
	<b>Total</b>	<b>4</b>	<b>2</b>	<b>1</b>	<b>2</b>	<b>3</b>	<b>4</b>	<b>1</b>	<b>1</b>	<b>1</b>	<b>2</b>	<b>1</b>	
<b>Vol avec violence sans arme</b>	<b>Acc.</b>	3	5	1	7	2	4	4	5	3	6	1	2
	<b>Tent.</b>	1	2	1	1	2	1			1	2	1	
	<b>Total</b>	<b>4</b>	<b>7</b>	<b>2</b>	<b>8</b>	<b>4</b>	<b>5</b>	<b>4</b>	<b>5</b>	<b>4</b>	<b>8</b>	<b>2</b>	<b>2</b>
<b>Vol dans ou sur un véhicule</b>	<b>Acc.</b>	29	11	28	31	17	11	5	6	6	6	9	2
	<b>Tent.</b>	7	2	5	9	13	5	4	3	4		1	
	<b>Total</b>	<b>36</b>	<b>13</b>	<b>33</b>	<b>40</b>	<b>30</b>	<b>16</b>	<b>9</b>	<b>9</b>	<b>10</b>	<b>6</b>	<b>10</b>	<b>2</b>
<b>Vol d'armes et explosifs</b>	<b>Acc.</b>		1		1			1					
	<b>Total</b>		<b>1</b>		<b>1</b>			<b>1</b>					
<b>Steaming</b>	<b>Acc.</b>				1		1						
	<b>Total</b>				<b>1</b>		<b>1</b>						



**FC Vol autre**

		2000	2015	2016	2017	2018	2019	2020	2021	2022	2023	2024	2025
<b>Arrachage de sac à main</b>	Acc.	1	1	1									
	Total	1	1	1									
<b>Vol à l'arraché</b>	Acc.	2	3	1	1			2	2	1	3		
	Total	2	3	1	1			2	2	1	3		
<b>Vol à la tire</b>	Acc.	2	11	5	6	3	5	4		1	1	3	3
	Total	2	11	5	6	3	5	4		1	1	3	3
<b>Vol à l'étalage</b>	Acc.		4	3	8	8	3	2	11	11	5	21	3
	Total		4	3	8	8	3	2	11	11	5	21	3
<b>Vol par ruse</b>	Acc.	4	4	3	1	1			1		1	2	
	Tent.	1				1							
	Total	5	4	3	1	2			1		1	2	
<b>Vol de métaux</b>	Acc.	1	4	1		1	1	2	2	3	3		4
	Tent.											1	
	Total	1	4	1		1	1	2	2	3	3	1	4
<b>Vol sur les chantiers</b>	Acc.	2	1		1	4	2	2	3		5	2	1
	Tent.		1			1						1	
	Total	2	2		1	5	2	2	3		5	3	1
<b>Home-invasion</b>	Acc.						1						
	Total						1						
<b>Vol d'animaux</b>	Acc.								1			1	
	Total								1			1	
<b>Vol de cargaison</b>	Acc.			1									
	Total			1									



**Criminalité ICT**

		2000	2015	2016	2017	2018	2019	2020	2021	2022	2023	2024	2025
<b>Fraude de cartes de paiements</b>	Acc.		2	1	6	1	3		2	1	1	29	1
	Tent.					1							
	<b>Total</b>		<b>2</b>	<b>1</b>	<b>6</b>	<b>2</b>	<b>3</b>		<b>2</b>	<b>1</b>	<b>1</b>	<b>29</b>	<b>1</b>
<b>Phishing</b>	Acc.						3				1		
	Tent.												
	<b>Total</b>						<b>3</b>				<b>1</b>		
<b>Skimming</b>	Acc.		1	1	1								
	Tent.												
	<b>Total</b>		<b>1</b>	<b>1</b>	<b>1</b>								

**FC Autre**

		2000	2015	2016	2017	2018	2019	2020	2021	2022	2023	2024	2025
<b>Violence contre les métiers d'intérêt général</b>	Acc.		2		2	1	3		1	3		1	
	Tent.												
	<b>Total</b>		<b>2</b>		<b>2</b>	<b>1</b>	<b>3</b>		<b>1</b>	<b>3</b>		<b>1</b>	
<b>Graffiti</b>	Acc.	1	5	2		1				3	2	1	1
	Tent.												
	<b>Total</b>	<b>1</b>	<b>5</b>	<b>2</b>		<b>1</b>				<b>3</b>	<b>2</b>	<b>1</b>	<b>1</b>
<b>Dégradation de voiture</b>	Acc.	14	41	34	38	59	45	31	40	27	24	26	12
	Tent.												
	<b>Total</b>	<b>14</b>	<b>41</b>	<b>34</b>	<b>38</b>	<b>59</b>	<b>45</b>	<b>31</b>	<b>40</b>	<b>27</b>	<b>24</b>	<b>26</b>	<b>12</b>
<b>Rixe au couteau</b>	Acc.		1	1	1	1			1	1	1		
	Tent.		1							1			1
	<b>Total</b>		<b>2</b>	<b>1</b>	<b>1</b>	<b>1</b>			<b>1</b>	<b>2</b>	<b>1</b>		<b>1</b>



**PH Violence intrafamiliale (VIF)**

		2000	2015	2016	2017	2018	2019	2020	2021	2022	2023	2024	2025
VIF: physique, dans le couple	Acc.	4	22	32	27	28	34	21	22	16	30	15	9
	Tent.				1								
	<b>Total</b>	<b>4</b>	<b>22</b>	<b>32</b>	<b>28</b>	<b>28</b>	<b>34</b>	<b>21</b>	<b>22</b>	<b>16</b>	<b>30</b>	<b>15</b>	<b>9</b>
VIF: physique, envers des descendants	Acc.		10	12	4	7	9	7	4	5	8	7	1
	Tent.												
	<b>Total</b>		<b>10</b>	<b>12</b>	<b>4</b>	<b>7</b>	<b>9</b>	<b>7</b>	<b>4</b>	<b>5</b>	<b>8</b>	<b>7</b>	<b>1</b>
VIF: physique, envers d'autres membres	Acc.	7	4	10	9	4	10	3	10	6	8	2	2
	Tent.		1										
	<b>Total</b>	<b>7</b>	<b>5</b>	<b>10</b>	<b>9</b>	<b>4</b>	<b>10</b>	<b>3</b>	<b>10</b>	<b>6</b>	<b>8</b>	<b>2</b>	<b>2</b>
VIF: sexuelle, dans le couple	Acc.		1	1						1			1
	Tent.												
	<b>Total</b>		<b>1</b>	<b>1</b>						<b>1</b>			<b>1</b>
VIF: sexuelle, envers des descendants	Acc.			2	2		1	1	1				
	Tent.												
	<b>Total</b>			<b>2</b>	<b>2</b>		<b>1</b>	<b>1</b>	<b>1</b>				
VIF: sexuelle, envers d'autres membres	Acc.		1	1									
	Tent.												
	<b>Total</b>		<b>1</b>	<b>1</b>									
VIF: psychique, dans le couple	Acc.	12	9	14	15	14	12	13	17	10	4	20	3
	Tent.												
	<b>Total</b>	<b>12</b>	<b>9</b>	<b>14</b>	<b>15</b>	<b>14</b>	<b>12</b>	<b>13</b>	<b>17</b>	<b>10</b>	<b>4</b>	<b>20</b>	<b>3</b>
VIF: psychique, envers des descendants	Acc.		1		4	5	2	3		3	1	1	2
	Tent.												
	<b>Total</b>		<b>1</b>		<b>4</b>	<b>5</b>	<b>2</b>	<b>3</b>		<b>3</b>	<b>1</b>	<b>1</b>	<b>2</b>
VIF: psychique, envers d'autres membres	Acc.		1		1	1	1			3	1		
	Tent.												
	<b>Total</b>		<b>1</b>		<b>1</b>	<b>1</b>	<b>1</b>			<b>3</b>	<b>1</b>		
VIF: économique, dans le couple	Acc.		2	2	2		2			1	1	1	
	Tent.												
	<b>Total</b>		<b>2</b>	<b>2</b>	<b>2</b>		<b>2</b>			<b>1</b>	<b>1</b>	<b>1</b>	
VIF: économique, envers des descendants	Acc.							1	1		1		
	Tent.												
	<b>Total</b>							<b>1</b>	<b>1</b>		<b>1</b>		
VIF: économique, envers d'autres membres	Acc.	1	1	3	6	4	1	1	1	1		2	2
	Tent.												
	<b>Total</b>	<b>1</b>	<b>1</b>	<b>3</b>	<b>6</b>	<b>4</b>	<b>1</b>	<b>1</b>	<b>1</b>	<b>1</b>		<b>2</b>	<b>2</b>



**PH Hormones et dopage**

		2000	2015	2016	2017	2018	2019	2020	2021	2022	2023	2024	2025
<b>Dopage humain</b>	Acc.		2	1				1	1				
	Total		2	1				1	1				

**PH Drogues**

		2000	2015	2016	2017	2018	2019	2020	2021	2022	2023	2024	2025
<b>Vente de cocaïne</b>	Acc.				1		1	2	2	3	1		
	Total				1		1	2	2	3	1		

		2000	2015	2016	2017	2018	2019	2020	2021	2022	2023	2024	2025
<b>Vente de drogues synthétiques</b>	Acc.					1	3		2	1	1	1	
	Total					1	3		2	1	1	1	

		2000	2015	2016	2017	2018	2019	2020	2021	2022	2023	2024	2025
<b>Production de cannabis (culture)</b>	Acc.						3	4	2	1			
	Total						3	4	2	1			

		2000	2015	2016	2017	2018	2019	2020	2021	2022	2023	2024	2025
<b>Vente de cannabis en grande quantité</b>	Acc.					1					1		
	Total					1					1		

**PH Trafic d'armes**

		2000	2015	2016	2017	2018	2019	2020	2021	2022	2023	2024	2025
<b>Commerce et production d'arme à feu et mun.</b>	Acc.				1				1				
	Total				1				1				

		2000	2015	2016	2017	2018	2019	2020	2021	2022	2023	2024	2025
<b>Commerce et production d'arme non à feu</b>	Acc.				1								
	Total				1								

**PH Traite des êtres humains**

		2000	2015	2016	2017	2018	2019	2020	2021	2022	2023	2024	2025
<b>TEH - exploitation sexuelle</b>	Acc.										2		
	Total										2		

**PH Violence dans l'espace public**

		2000	2015	2016	2017	2018	2019	2020	2021	2022	2023	2024	2025
<b>Violence physique (transport public)</b>	Acc.			2	1		1		1	1			
	Total			2	1		1		1	1			



**PH Violence dans l'espace public**

		2000	2015	2016	2017	2018	2019	2020	2021	2022	2023	2024	2025
Violence physique (voie publique)	Acc.	12	12	22	25	12	18	8	13	10	15	18	7
	Tent.		1		1		1			1	2		2
	<b>Total</b>	<b>12</b>	<b>13</b>	<b>22</b>	<b>26</b>	<b>12</b>	<b>19</b>	<b>8</b>	<b>13</b>	<b>11</b>	<b>17</b>	<b>18</b>	<b>9</b>
Violence physique (autre endroit public)	Acc.		1		2	1		1	2	1		1	1
	Tent.												
	<b>Total</b>		<b>1</b>		<b>2</b>	<b>1</b>		<b>1</b>	<b>2</b>	<b>1</b>		<b>1</b>	<b>1</b>
Violence physique (endroit accessible au public)	Acc.	8	9	5	4	10	10	5	4	2	2	4	3
	Tent.			1									
	<b>Total</b>	<b>8</b>	<b>9</b>	<b>6</b>	<b>4</b>	<b>10</b>	<b>10</b>	<b>5</b>	<b>4</b>	<b>2</b>	<b>2</b>	<b>4</b>	<b>3</b>
Violence sexuelle (transport public)	Acc.									1			
	Tent.												
	<b>Total</b>									<b>1</b>			
Violence sexuelle (voie publique)	Acc.	1	1	2	2	1	1	2	2	2	1		1
	Tent.												
	<b>Total</b>	<b>1</b>	<b>1</b>	<b>2</b>	<b>2</b>	<b>1</b>	<b>1</b>	<b>2</b>	<b>2</b>	<b>2</b>	<b>1</b>		<b>1</b>
Violence sexuelle (autre endroit public)	Acc.	2	1	1	1	1			1				1
	Tent.					1							
	<b>Total</b>	<b>2</b>	<b>1</b>	<b>1</b>	<b>1</b>	<b>2</b>			<b>1</b>				<b>1</b>
Violence sexuelle (endroit accessible au public)	Acc.			1				3	1	1		1	
	Tent.												
	<b>Total</b>			<b>1</b>				<b>3</b>	<b>1</b>	<b>1</b>		<b>1</b>	
Violence psychique (transport public)	Acc.	2			1	1		1					
	Tent.												
	<b>Total</b>	<b>2</b>			<b>1</b>	<b>1</b>		<b>1</b>					
Violence psychique (voie publique)	Acc.	4	5	7	15	9	9	7	18	22	17	17	8
	Tent.												
	<b>Total</b>	<b>4</b>	<b>5</b>	<b>7</b>	<b>15</b>	<b>9</b>	<b>9</b>	<b>7</b>	<b>18</b>	<b>22</b>	<b>17</b>	<b>17</b>	<b>8</b>
Violence psychique (autre endroit public)	Acc.		1	1				2	1	1	1	1	
	Tent.												
	<b>Total</b>		<b>1</b>	<b>1</b>				<b>2</b>	<b>1</b>	<b>1</b>	<b>1</b>	<b>1</b>	
Violence psychique (endroit accessible au public)	Acc.	1	4	1	3	3	4	2	2	4	1	3	1
	Tent.												
	<b>Total</b>	<b>1</b>	<b>4</b>	<b>1</b>	<b>3</b>	<b>3</b>	<b>4</b>	<b>2</b>	<b>2</b>	<b>4</b>	<b>1</b>	<b>3</b>	<b>1</b>
Vol à main armée (voie publique)	Acc.	2	2		1	2			1				
	Tent.												
	<b>Total</b>	<b>2</b>	<b>2</b>		<b>1</b>	<b>2</b>			<b>1</b>				



**PH Violence dans l'espace public**

		2000	2015	2016	2017	2018	2019	2020	2021	2022	2023	2024	2025
Vol à main armée (endroit accessible au public)	Acc.	1		1	1		3				1		
	Tent.	1						1			1		
	<b>Total</b>	<b>2</b>		<b>1</b>	<b>1</b>		<b>3</b>	<b>1</b>			<b>2</b>		
Vol avec violence sans arme (voie publique)	Acc.	3	1		1	2	1	3	2	1		1	
	Tent.		1	1								1	
	<b>Total</b>	<b>3</b>	<b>2</b>	<b>1</b>	<b>1</b>	<b>2</b>	<b>1</b>	<b>3</b>	<b>2</b>	<b>1</b>		<b>2</b>	
Vol avec violence sans arme (autre endroit public)	Acc.				1						1		
	<b>Total</b>				<b>1</b>						<b>1</b>		
Vol avec violence sans arme (endr. acces. au pub.)	Acc.				2		1		1				
	Tent.		1				1						
	<b>Total</b>		<b>1</b>		<b>2</b>		<b>2</b>		<b>1</b>				

**PH Autre**

		2000	2015	2016	2017	2018	2019	2020	2021	2022	2023	2024	2025
Terrorisme, extrémisme et radicalisme	Acc.												1
	<b>Total</b>												<b>1</b>
Cyberharcèlement	Acc.		4	1	9	3	6	2	2	2	4	4	2
	<b>Total</b>		<b>4</b>	<b>1</b>	<b>9</b>	<b>3</b>	<b>6</b>	<b>2</b>	<b>2</b>	<b>2</b>	<b>4</b>	<b>4</b>	<b>2</b>
Fraude à l'identité	Acc.	2	2	5	2	5	2	2	3	6	3	8	5
	<b>Total</b>	<b>2</b>	<b>2</b>	<b>5</b>	<b>2</b>	<b>5</b>	<b>2</b>	<b>2</b>	<b>3</b>	<b>6</b>	<b>3</b>	<b>8</b>	<b>5</b>

# ***STATISTIQUES POLICIERES DE CRIMINALITE***

---

*LIEU DE PERPETRATION: COMMUNE*

**Hemiksem**

***ANNEXE IV: FAITS ENREGISTRES  
NON CRIMINELS***



Hemiksem

Faits non criminels

Maladies / Décès / Disparition

	2000	2015	2016	2017	2018	2019	2020	2021	2022	2023	2024	2025
Suicide	4	2	2		1			2		4	1	
Personne malade	1	1	1	2	6	1	5	5	5	6	4	2
Décès suspect		2	6	4	5	2	7	3	2	1	1	1
Décès naturel	3	1			1							
Disparition (personne disparue)	3	3	2	6	2	1	3		2	2	4	2
Accident (sauf roulage)			1				2	3	1			
Autres	2											
<b>Total</b>	<b>13</b>	<b>9</b>	<b>12</b>	<b>12</b>	<b>15</b>	<b>4</b>	<b>17</b>	<b>13</b>	<b>10</b>	<b>13</b>	<b>10</b>	<b>5</b>

Appels

	2000	2015	2016	2017	2018	2019	2020	2021	2022	2023	2024	2025
Alarme			3		2			1				
Appels	3		1	1								
<b>Total</b>	<b>3</b>		<b>4</b>	<b>1</b>	<b>2</b>			<b>1</b>				

Problèmes sociaux

	2000	2015	2016	2017	2018	2019	2020	2021	2022	2023	2024	2025
Différends familiaux	15	3	12	10	5	7	8	8	12	12	10	3
Différend (pas de coups)	5		2	3			1	1				
Affaire civile	2		1	1	4	1	1	1				1
Protection de la jeunesse	4	5	1	1	1	1	1		3	4	3	
Autres	2	4	2	9	12	10	7	11	7	9	8	6
<b>Total</b>	<b>28</b>	<b>12</b>	<b>18</b>	<b>24</b>	<b>22</b>	<b>19</b>	<b>18</b>	<b>21</b>	<b>22</b>	<b>25</b>	<b>21</b>	<b>10</b>



### Catastrophes

	2000	2015	2016	2017	2018	2019	2020	2021	2022	2023	2024	2025
Eboulement				1								
Dégâts tempête							1					
<b>Total</b>				1			1					

### Ordre public

	2000	2015	2016	2017	2018	2019	2020	2021	2022	2023	2024	2025
Troubles	1	4	2			1	3		1			
<b>Total</b>	1	4	2			1	3		1			

### Agissements suspects

	2000	2015	2016	2017	2018	2019	2020	2021	2022	2023	2024	2025
	3	5	2	1	2	1			1		1	2
<b>Total</b>	3	5	2	1	2	1			1		1	2

### Objets trouvés

	2000	2015	2016	2017	2018	2019	2020	2021	2022	2023	2024	2025
	2	2	1	1								
<b>Total</b>	2	2	1	1								

### Objets perdus

	2000	2015	2016	2017	2018	2019	2020	2021	2022	2023	2024	2025
	26	251	242	258	252	292	159	108	96	121	168	84
<b>Total</b>	26	251	242	258	252	292	159	108	96	121	168	84



Autres non-infractions

	2000	2015	2016	2017	2018	2019	2020	2021	2022	2023	2024	2025
Ordonnance de capture		2	3	1	2	4	3	1	3	2	1	
Réhabilitation		1			1		1	1	1		2	1
Non-respect des conditions	1	1	8	1	8	7	4	5	8	10	11	7
Procès-verbal d'information	9	3	9	10	4	2	5	5	1	4	2	5
Notification		20	20	10	13	11	2	13	14	7	39	27
Dégradation involontaire câbles (non-télécom)			1			1	1			2	1	1
Demande signalement surveillance électronique								1	6	7	4	1
Fonction de contrôle armes						1	1	2	1		1	
Autres non infractions	6											
<b>Total</b>	<b>16</b>	<b>27</b>	<b>41</b>	<b>22</b>	<b>28</b>	<b>26</b>	<b>17</b>	<b>28</b>	<b>34</b>	<b>32</b>	<b>61</b>	<b>42</b>