

# ***STATISTIQUES POLICIERES DE CRIMINALITE***

---

*LIEU DE PERPETRATION: COMMUNE*

**Heist-op-den-Berg**

***2000 - 1er Semestre 2025***

*Police fédérale - DGRIDRIIBIPOL*

# ***STATISTIQUES POLICIERES DE CRIMINALITE***

---

*LIEU DE PERPETRATION: COMMUNE*

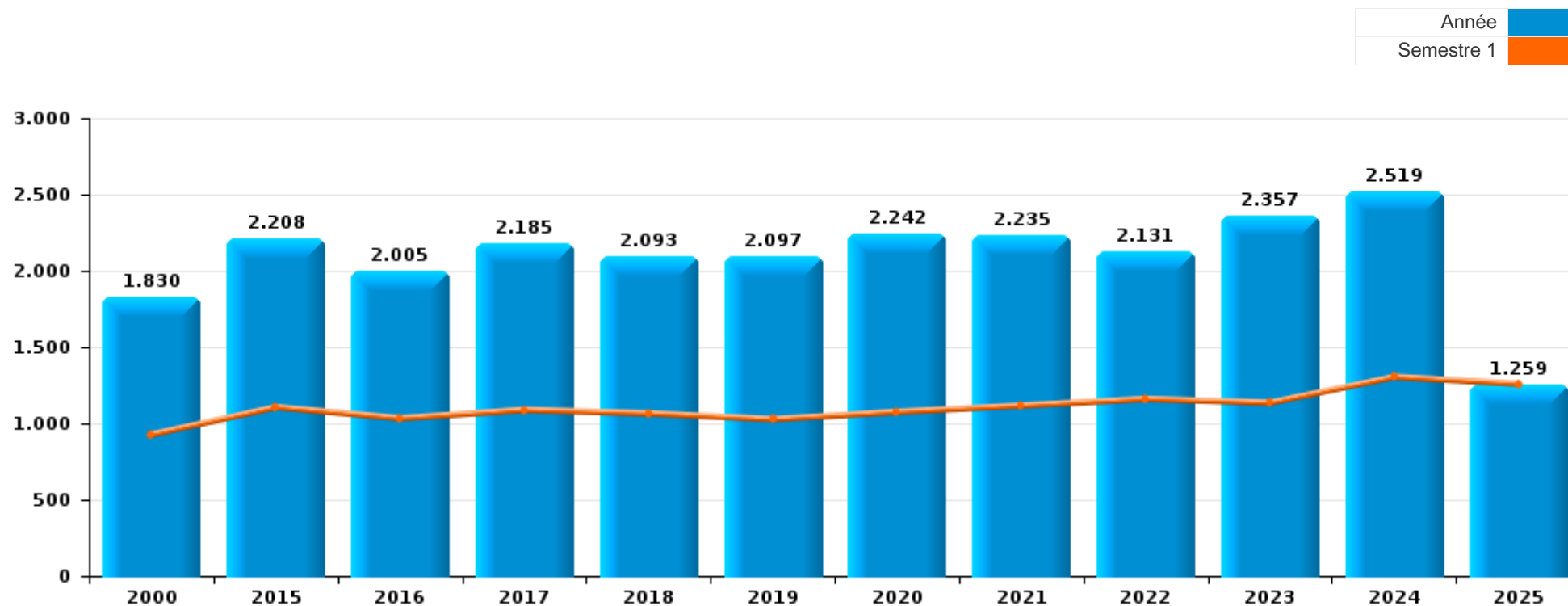
**Heist-op-den-Berg**

***PARTIE I : INFRACTIONS JUDICIAIRES***



**Heist-op-den-Berg**

	2000	2015	2016	2017	2018	2019	2020	2021	2022	2023	2024	2025
<b>Nombre total des délits</b>	1.830	2.208	2.005	2.185	2.093	2.097	2.242	2.235	2.131	2.357	2.519	1.259



FPF/DGR/DRI/BIPOL - Statistiques policières de criminalité (date de clôture: 31/10/2025)  
 Les données pour les années 2001 jusqu'à 2014 ne sont plus publiées mais restent disponibles sur demande auprès du service BIPOL.  
 Les données pour 2025 ne concernent que le 1er semestre.



Heist-op-den-Berg

	2000	2015	2016	2017	2018	2019	2020	2021	2022	2023	2024	2025
Vol et extorsion	750	664	529	609	583	565	404	309	321	391	459	168
Fraude	64	127	95	115	113	186	294	307	288	294	334	191
Infr. contre l'intégrité physique	117	234	199	236	231	206	124	201	212	251	227	111
Drogues	136	199	162	199	157	145	260	186	193	169	193	113
Criminalité informatique		17	37	51	64	105	183	324	320	342	360	210
Dégradation de la propriété	226	183	153	182	192	182	118	130	111	131	160	56
Registre de population	40	95	121	96	116	99	89	99	110	143	159	98
Protection de la jeunesse	4	127	147	118	107	105	100	81	98	103	107	49
Infr. contre autres valeurs morales et sentiments	22	118	87	97	99	81	54	105	71	84	84	40
Infr. contre la sécurité publique	50	85	80	109	87	75	53	64	72	101	74	44
Environnement	126	71	63	56	53	51	55	58	45	53	50	29
Infr. contre la famille	100	63	49	37	54	24	26	28	36	25	29	17
Infr. contre les moeurs	15	32	40	45	46	42	29	44	51	52	64	28
Ivresse et alcool	8	39	35	49	33	56	31	27	39	52	46	18
Santé publique	24		1	3	2		259	105		2	1	1
Armes et explosifs	4	30	26	37	32	34	49	39	33	41	34	25
Législation sur les étrangers	3	17	57	42	32	45	28	35	31	31	43	19
Infr. contre la foi publique	26	43	53	40	33	32	37	25	20	20	27	13
Autres lois spéciales	14	10	19	21	14	22	14	21	30	30	13	10
Infr. contre l'autorité publique	12	18	15	19	22	21	13	14	24	15	22	6
Protection de la personne	18	3	12	5	5	5	5	10	4	4	11	7
Pratiques commerciales	40	3	6	1	1		1		1		1	
Code pénal social		2	7	5	5	3	6	12	4	4	3	2
Infr. contre la liberté individuelle	2	7	5	3	2	2	2	1	5	7	6	1
Carte d'identité	5	2	2	2	2	1	1	3	4	3	1	
Travail	6	3	1	2	3		4	1	1	1		
Protection des revenus publics		7	3		2	3	2		1			
Loi du football		5				1			1	1	6	
Hormones et dopage		3						2	1	1	2	3
Traite des êtres humains				3	1	2		2	2	2		
Infr. relative au statut juridique de l'enfant	3				1	1			2	4		
Contravention Code pénal	10											
Législation économique				1	1	2					2	
Infr. contre la Sécurité de l'Etat		1					1				1	
Législation sur les élections	3											
Marchand de sommeil				1		1		1				
Autres infractions Code pénal			1	1								
Sécurité privée	2											
Exercice illégal de l'autorité publique								1				
<b>Sous-total</b>	<b>1.830</b>	<b>2.208</b>	<b>2.005</b>	<b>2.185</b>	<b>2.093</b>	<b>2.097</b>	<b>2.242</b>	<b>2.235</b>	<b>2.131</b>	<b>2.357</b>	<b>2.519</b>	<b>1.259</b>
<b>Contravention règlement policier local</b>		323	299	347	233	210	153	155	139	185	197	77
<b>Sous-total</b>		<b>323</b>	<b>299</b>	<b>347</b>	<b>233</b>	<b>210</b>	<b>153</b>	<b>155</b>	<b>139</b>	<b>185</b>	<b>197</b>	<b>77</b>
<b>Total</b>	<b>1.830</b>	<b>2.531</b>	<b>2.304</b>	<b>2.532</b>	<b>2.326</b>	<b>2.307</b>	<b>2.395</b>	<b>2.390</b>	<b>2.270</b>	<b>2.542</b>	<b>2.716</b>	<b>1.336</b>

FPF/DGR/DRI/BIPOL - Statistiques policières de criminalité (date de clôture: 31/10/2025)

Les données pour les années 2001 jusqu'à 2014 ne sont plus publiées mais restent disponibles sur demande auprès du service BIPOL.

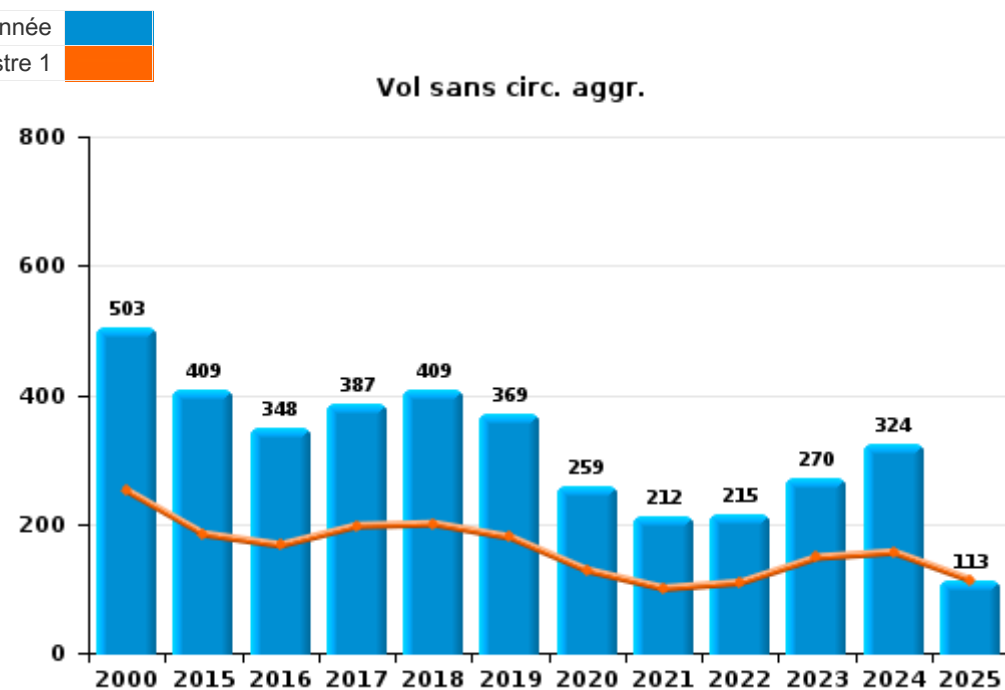
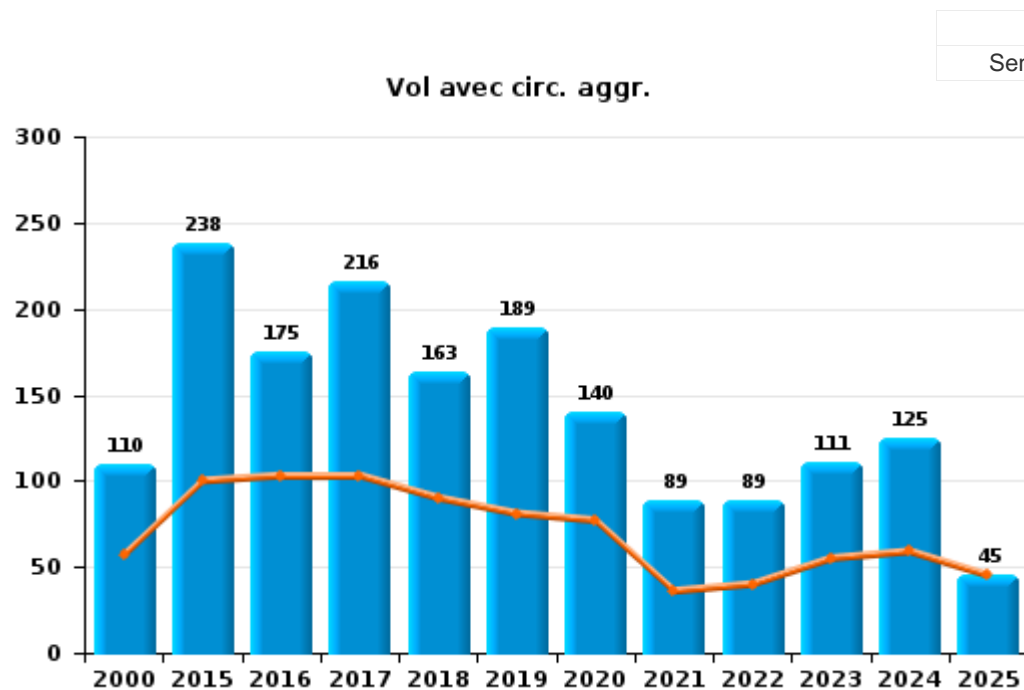
Les données pour 2025 ne concernent que le 1er semestre.



I.1. Catégorie des infractions : Vol et extorsion (top 5 des infractions au niveau national 2024)

Heist-op-den-Berg

	2000	2015	2016	2017	2018	2019	2020	2021	2022	2023	2024	2025
Vol sans circ. agr.	503	409	348	387	409	369	259	212	215	270	324	113
Vol avec circ. agr.	110	238	175	216	163	189	140	89	89	111	125	45
Vol non spécifié	136			1	1	1						
Extorsion		17	6	5	10	6	5	8	17	10	10	10
Autres	1											
<b>Total</b>	<b>750</b>	<b>664</b>	<b>529</b>	<b>609</b>	<b>583</b>	<b>565</b>	<b>404</b>	<b>309</b>	<b>321</b>	<b>391</b>	<b>459</b>	<b>168</b>



FPF/DGR/DRI/BIPOL - Statistiques policières de criminalité (date de clôture: 31/10/2025)  
 Les données pour les années 2001 jusqu'à 2014 ne sont plus publiées mais restent disponibles sur demande auprès du service BIPOL.  
 Les données pour 2025 ne concernent que le 1er semestre.



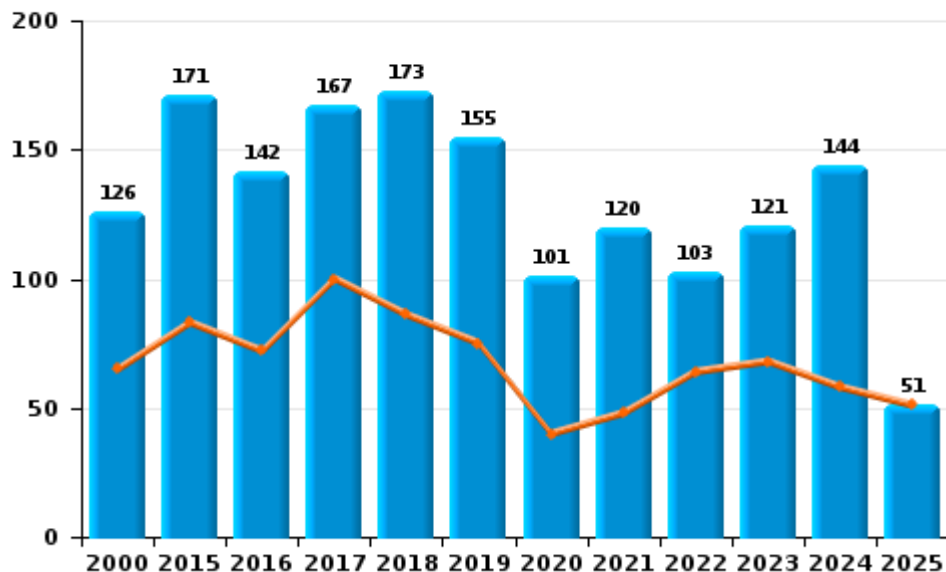
I.2. Catégorie des infractions : Dégradation de la propriété (top 5 des infractions au niveau national 2024)

Heist-op-den-Berg

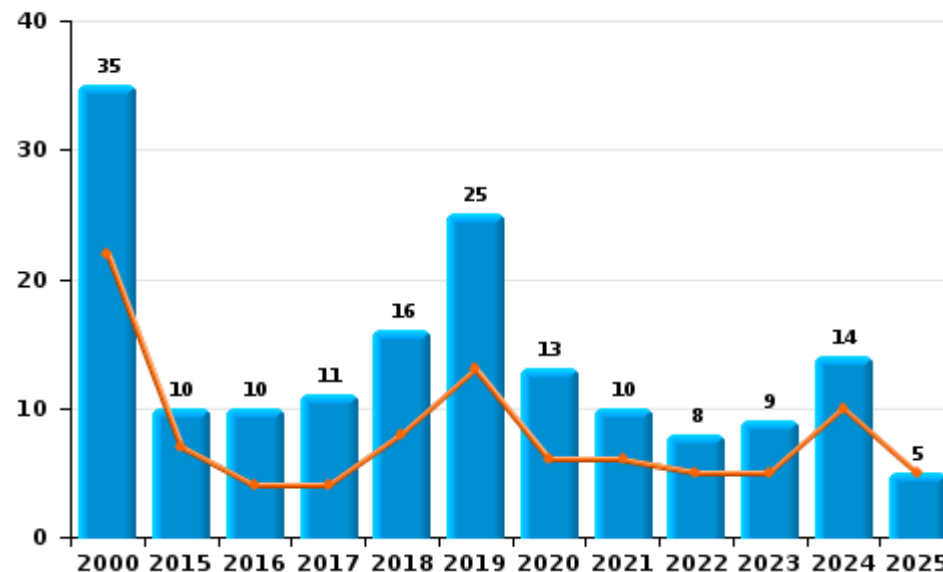
	2000	2015	2016	2017	2018	2019	2020	2021	2022	2023	2024	2025
Vandalisme	126	171	142	167	173	155	101	120	103	121	144	51
Incendie involontaire	33	6	5	8	12	13	1	8	4	3	8	1
Destruction, dénaturation, dégradation	65	2	1	4	3	2	4			1	1	
Incendie volontaire	2	4	5	3	4	12	12	2	4	6	6	4
Destruction par explosion volontaire											1	
<b>Total</b>	<b>226</b>	<b>183</b>	<b>153</b>	<b>182</b>	<b>192</b>	<b>182</b>	<b>118</b>	<b>130</b>	<b>111</b>	<b>131</b>	<b>160</b>	<b>56</b>



Vandalisme



Incendie

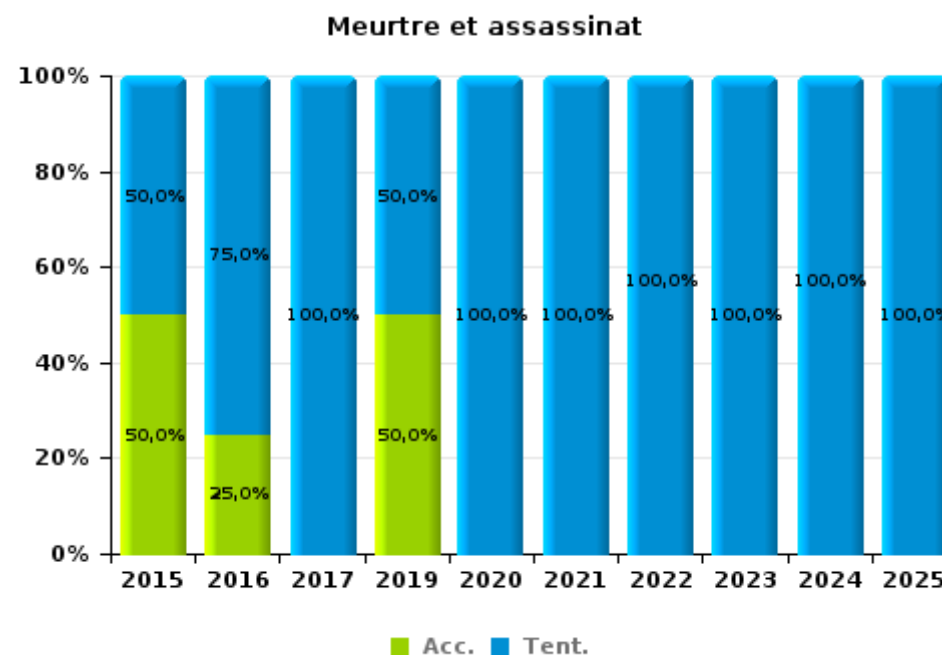
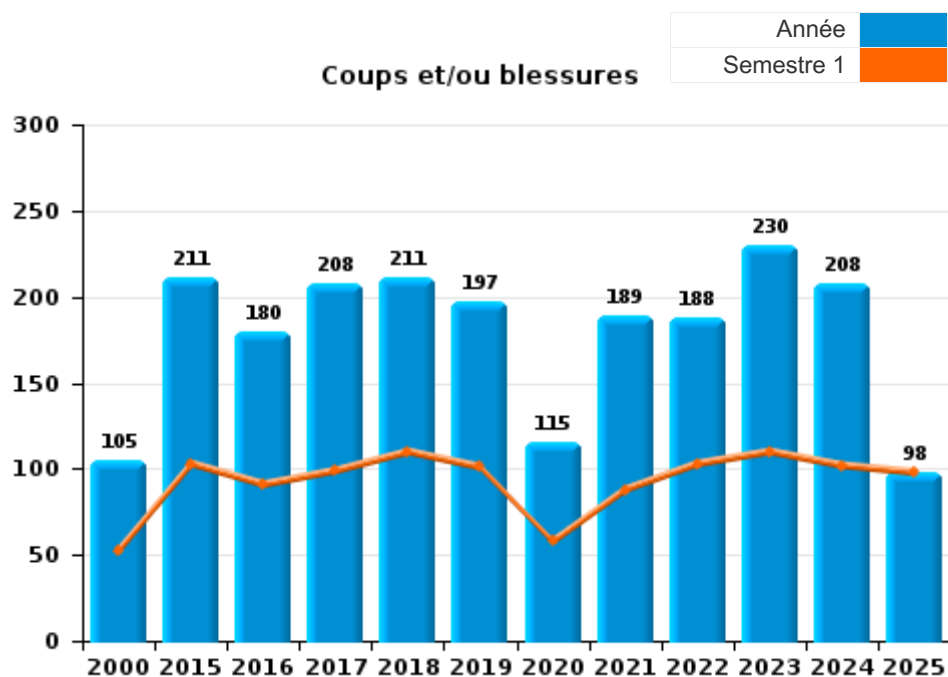




I.3. Catégorie des infractions : Infr. contre l'intégrité physique (top 5 des infractions au niveau national 2024)

Heist-op-den-Berg

	2000	2015	2016	2017	2018	2019	2020	2021	2022	2023	2024	2025
Coups et/ou blessures	105	211	180	208	211	197	115	189	188	230	208	98
Autres	12	21	15	26	20	7	7	10	22	17	13	9
Meurtre et assassinat		2	4	2		2	2	2	2	4	6	4
<b>Total</b>	<b>117</b>	<b>234</b>	<b>199</b>	<b>236</b>	<b>231</b>	<b>206</b>	<b>124</b>	<b>201</b>	<b>212</b>	<b>251</b>	<b>227</b>	<b>111</b>





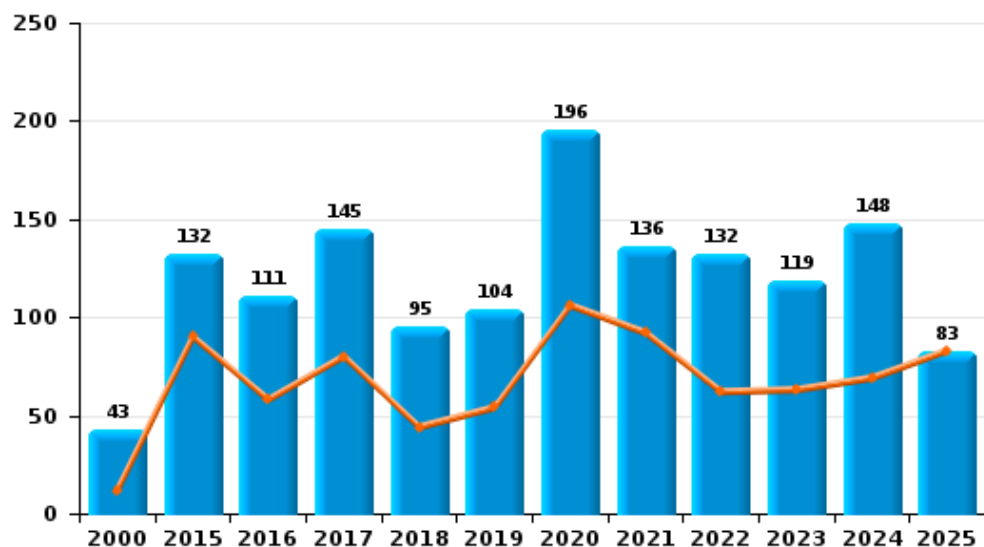
I.4. Catégorie des infractions : Drogues (top 5 des infractions au niveau national 2024)

Heist-op-den-Berg

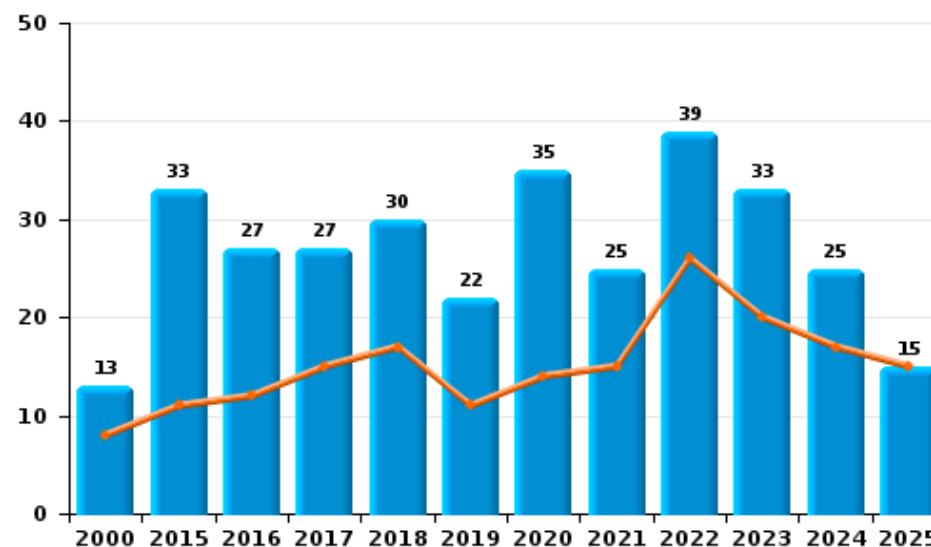
	2000	2015	2016	2017	2018	2019	2020	2021	2022	2023	2024	2025
Détention	43	132	111	145	95	104	196	136	132	119	148	83
Commerce	13	33	27	27	30	22	35	25	39	33	25	15
Usage	71	7	8	8	16	10	10	15	16	11	13	10
Fabrication	3	22	13	12	9	7	11	6	5	5	4	4
Autres		1	2	7	6	2	7	3				1
Importation et exportation	6	4	1		1		1	1	1	1	2	1
<b>Total</b>	<b>136</b>	<b>199</b>	<b>162</b>	<b>199</b>	<b>157</b>	<b>145</b>	<b>260</b>	<b>186</b>	<b>193</b>	<b>169</b>	<b>193</b>	<b>113</b>



Détention



Commerce



FPF/DGR/DRI/BIPOL - Statistiques policières de criminalité (date de clôture: 31/10/2025)  
 Les données pour les années 2001 jusqu'à 2014 ne sont plus publiées mais restent disponibles sur demande auprès du service BIPOL.  
 Les données pour 2025 ne concernent que le 1er semestre.



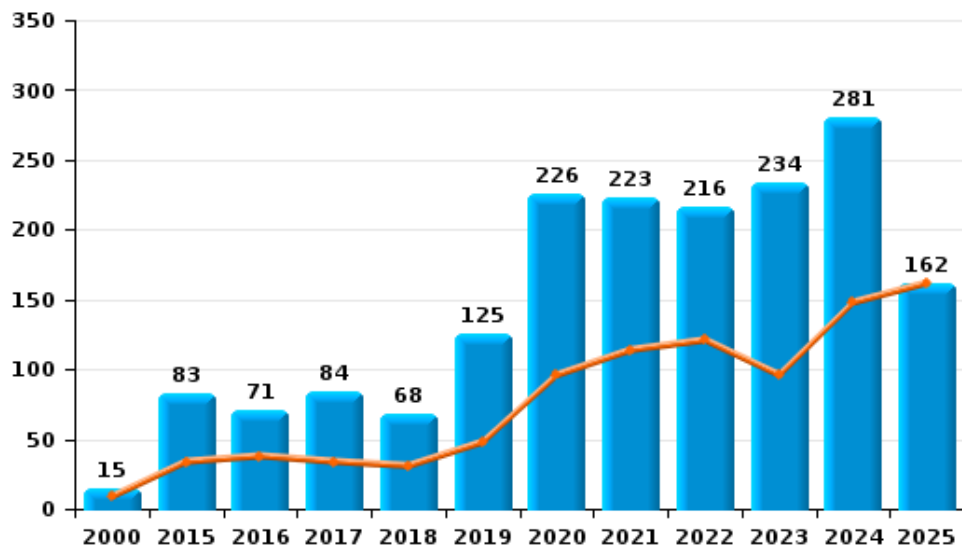
I.5. Catégorie des infractions : Fraude (top 5 des infractions au niveau national 2024)

Heist-op-den-Berg

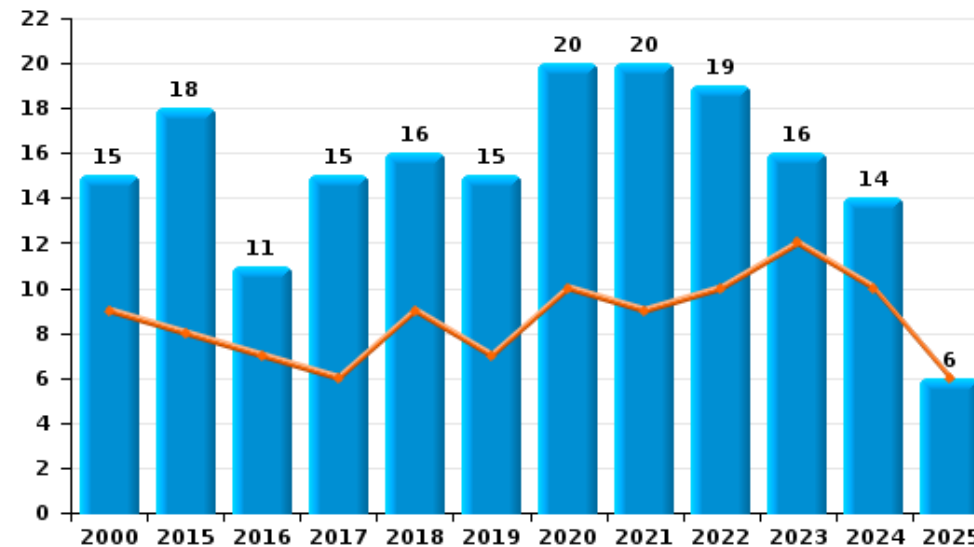
	2000	2015	2016	2017	2018	2019	2020	2021	2022	2023	2024	2025
Escroquerie	15	83	71	84	68	125	226	223	216	234	281	162
Fraudes: Autres	12	5	3	7	11	17	31	48	34	15	11	7
Abus de confiance et infr. apparentées	15	18	11	15	16	15	20	20	19	16	14	6
Détournement et destruction frauduleuse	21	12	4	4	8	8	7	7	11	13	15	14
Infr. liées à l'insolvabilité		5	5	2	7	15	3	6	5	7	10	1
Recel	1	3		1	1	4	3	1	1	8	1	
Grivèlerie		1	1	2	2	2	4	2	2	1	2	1
<b>Total</b>	<b>64</b>	<b>127</b>	<b>95</b>	<b>115</b>	<b>113</b>	<b>186</b>	<b>294</b>	<b>307</b>	<b>288</b>	<b>294</b>	<b>334</b>	<b>191</b>



Escroquerie



Abus de confiance et infr. apparentées



FPF/DGR/DRI/BIPOL - Statistiques policières de criminalité (date de clôture: 31/10/2025)

Les données pour les années 2001 jusqu'à 2014 ne sont plus publiées mais restent disponibles sur demande auprès du service BIPOL.  
Les données pour 2025 ne concernent que le 1er semestre.

# ***STATISTIQUES POLICIERES DE CRIMINALITE***

---

*LIEU DE PERPETRATION: COMMUNE*

**Heist-op-den-Berg**

***PARTIE II : FIGURES CRIMINELLES / PHENOMENES***



**Heist-op-den-Berg**

**FC Vol moyen de transport**

	2000	2015	2016	2017	2018	2019	2020	2021	2022	2023	2024	2025
Vol de voiture	28	13	6	10	5	8	3	4	3	2	3	
Vol de moto	3		1	1	1	2			2	4		1
Carjacking		1		2			1					
Homejacking		1										
Vol dans les garages	3	3			1							
Vol de vélomoteur	27	11	5	7	5	6	5	6	8	6	7	3
Vol de vélo	242	133	114	135	137	133	87	48	67	109	102	31

**FC Cambriolage**

	2000	2015	2016	2017	2018	2019	2020	2021	2022	2023	2024	2025
Cambriolage dans habitation	75	125	59	83	80	77	70	46	62	65	74	25
Cambriolage ds entreprise ou commerce	55	37	35	36	15	30	20	9	6	8	16	6
Cambriolage ds service public ou bâtiment administ	17	10	14	22	11	16	5	3	2	5	4	3
Vol au bélier				1	1							
Cambriolage dans bâtiment (total)	145	172	107	141	106	122	95	57	70	78	94	34



FC Vol autre

	2000	2015	2016	2017	2018	2019	2020	2021	2022	2023	2024	2025
Vol à main armée	6	5	8	3	8	3	4	7		3	5	2
Vol avec violence sans arme	3	23	11	16	17	9	5	9	17	14	17	10
Vol dans ou sur un véhicule	70	43	37	45	37	39	31	19	14	16	18	1
Vol d'armes et explosifs	4	4	3	1	4		1	1	1		4	2
Steaming						1						
Arrachage de sac à main			1	1								
Vol à l'arraché	1	2	3	4	6	5	5		1	3	2	
Vol à la tire	14	51	33	66	45	46	7	7	12	8	3	2
Vol à l'étalage	30	19	32	24	29	41	37	31	27	29	39	25
Vol par ruse	3	8	11	5	6	3	4	8	8	10	14	8
Vol de métaux	1	4	3	1	7	3	3	4		1	6	1
Vol sur les chantiers	10	7	4	9	11	6	10	9	1	7	2	2
Home-invasion		2	2								1	
Vol d'animaux	3	3	3	2	5	2	6	1	1	1	3	1
Vol de cargaison		1		1		1		1		1		

Criminalité ICT

	2000	2015	2016	2017	2018	2019	2020	2021	2022	2023	2024	2025
Fraude de cartes de paiements	1	8	17	14	9	13	7	7	13	7	10	3
Phishing			2	5	11	37	52	96	85	92	103	64
Ransomware				2	6	2	2	1	1		1	
Shouldersurfing			1	2		2	1	2	1			
Skimming		1	4	1	1				2	2		



FC Autre

	2000	2015	2016	2017	2018	2019	2020	2021	2022	2023	2024	2025
Violence contre les métiers d'intérêt général	3		5	7	4	4	3	9	10	3	5	4
Viol collectif		1	2		1			1			1	
Graffiti	1	10	5	1	3	5	2	3	5	6	2	1
Dégradation de voiture	7	78	49	71	64	58	51	46	48	51	64	23
Rixe au couteau			1	3	1	2	2	1		2		1

PH Violence intrafamiliale (VIF)

	2000	2015	2016	2017	2018	2019	2020	2021	2022	2023	2024	2025
VIF: physique, dans le couple	10	90	73	97	77	81	38	70	83	71	86	39
VIF: physique, envers des descendants	1	12	12	20	18	15	8	14	18	16	18	6
VIF: physique, envers d'autres membres	31	15	27	23	25	19	13	16	18	17	20	10
VIF: sexuelle, dans le couple			1	1	3	2	1	1		2	1	1
VIF: sexuelle, envers des descendants	2	2		1		3	1	2	2			
VIF: sexuelle, envers d'autres membres									1			
VIF: psychique, dans le couple	74	65	50	48	63	44	40	48	55	41	50	25
VIF: psychique, envers des descendants		4	2	4	4	8	5	7	13	8	8	3
VIF: psychique, envers d'autres membres		1	3	9	3	5	4	5	5	2	4	3
VIF: économique, dans le couple		5	5	9	7	6	2	5	5	4	7	9
VIF: économique, envers des descendants		1	1	3	2	1	2		1			
VIF: économique, envers d'autres membres	29	17	10	20	8	5	5	1	4	3	7	11

PH Hormones et dopage

	2000	2015	2016	2017	2018	2019	2020	2021	2022	2023	2024	2025
Dopage humain		3						2	1	1	2	3
Engraissement illégal		2	1	1			2				1	



PH Drogues

	2000	2015	2016	2017	2018	2019	2020	2021	2022	2023	2024	2025
Vente de cocaïne		3	3	5	2	4	4	4	5	2	6	8
Import-export de cocaïne		1						1			1	
Production de drogues synthétiques		2			3			1	1	1	1	3
Import-export de drogues synthétiques	1									1	1	
Vente de drogues synthétiques	1	10	8	9	8	9	8	7	8	16	9	3
Production de cannabis (culture)	1	10	9	8	2	2	9	3	3	4	2	2
Import-export de cannabis en grande quantité											1	
Vente de cannabis en grande quantité					1					1	1	
Import-export d'héroïne		2										
Vente-traffic d'héroïne		4						1		2		

PH Trafic d'armes

	2000	2015	2016	2017	2018	2019	2020	2021	2022	2023	2024	2025
Commerce et production d'arme à feu et mun.	1	1						1		1		
Commerce et production d'arme non à feu								2				

PH Traite des êtres humains

	2000	2015	2016	2017	2018	2019	2020	2021	2022	2023	2024	2025
TEH - exploitation économique				2	1	1		1	1	1		
TEH - exploitation sexuelle	1	2	1	1		2		1	3	2	2	



**PH Violence dans l'espace public**

	2000	2015	2016	2017	2018	2019	2020	2021	2022	2023	2024	2025
Violence physique (transport public)	2	1	2	4	2	2		2	2	5	7	1
Violence physique (voie publique)	18	53	30	46	54	44	27	35	39	60	42	25
Violence physique (autre endroit public)	1	2	2	1		1	2	8	1	4	4	3
Violence physique (endroit accessible au public)	30	30	22	21	35	31	13	12	18	46	27	10
Violence sexuelle (transport public)			2	1	1		1	2			3	1
Violence sexuelle (voie publique)	3	1	3	2	3	4	1	1	3	2	4	1
Violence sexuelle (autre endroit public)	1		2	1	1		2		2	1	1	2
Violence sexuelle (endroit accessible au public)	3	2	2	1	6	7	4	5	4	6	6	5
Violence psychique (transport public)		5	4	5	3	2	2	5	5	4	1	
Violence psychique (voie publique)	13	26	30	26	34	22	17	23	23	25	26	11
Violence psychique (autre endroit public)	3	3	6		2	2	2	4	2	7	7	1
Violence psychique (endroit accessible au public)	9	15	16	14	14	16	12	9	13	10	6	2
Vol à main armée (transport public)							1					
Vol à main armée (voie publique)	2	1	2	2		1						2
Vol à main armée (autre endroit public)					1					1	1	
Vol à main armée (endroit accessible au public)	4	1	3	1	2	1	2	3		1	1	
Vol avec violence sans arme (transport public)		1								2		1
Vol avec violence sans arme (voie publique)	1	2	4	6	5	4	1	1		1	2	
Vol avec violence sans arme (autre endroit public)		1	1		4		1			1		
Vol avec violence sans arme (endr. acces. au pub.)	1	4		3	2	1			2		1	1

**PH Autre**

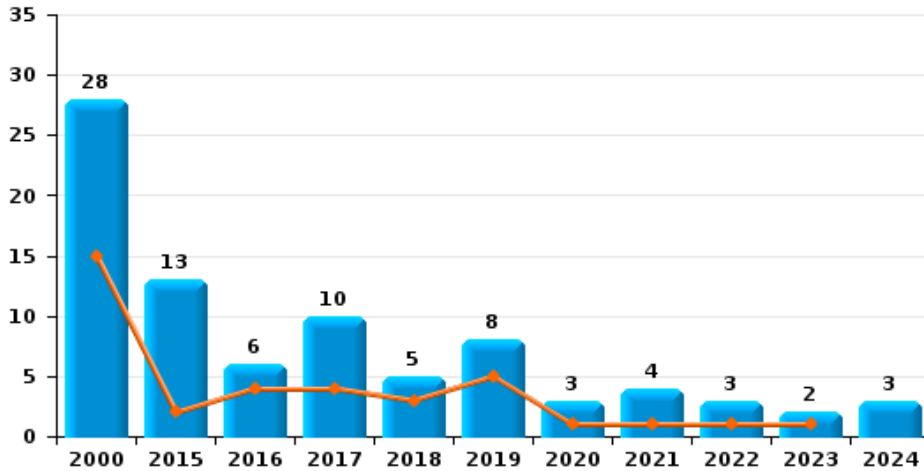
	2000	2015	2016	2017	2018	2019	2020	2021	2022	2023	2024	2025
Faux policiers			1			1					1	1
Terrorisme, extrémisme et radicalisme		1					1	1		1	2	
Cyberharcèlement		18	19	39	32	33	32	45	35	36	33	14
Fraude à l'identité	4	18	30	21	21	44	52	26	26	15	27	10



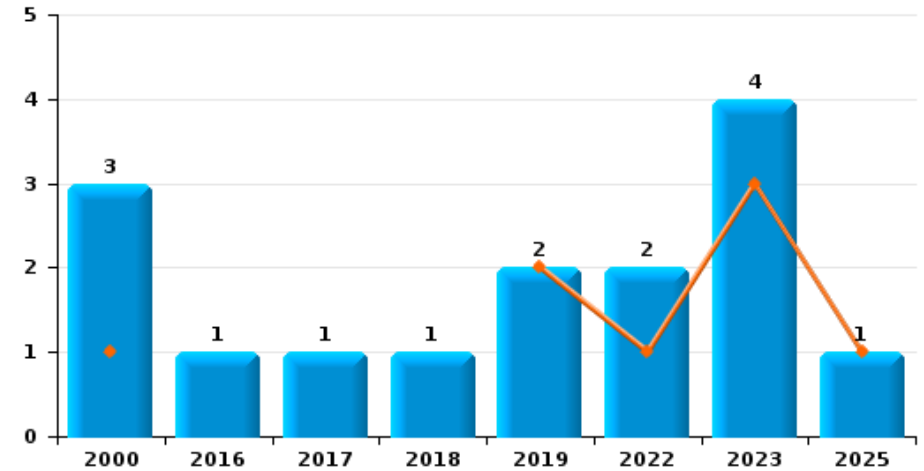
**Heist-op-den-Berg**

Année	<span style="color: blue;">■</span>
Semestre 1	<span style="color: orange;">■</span>

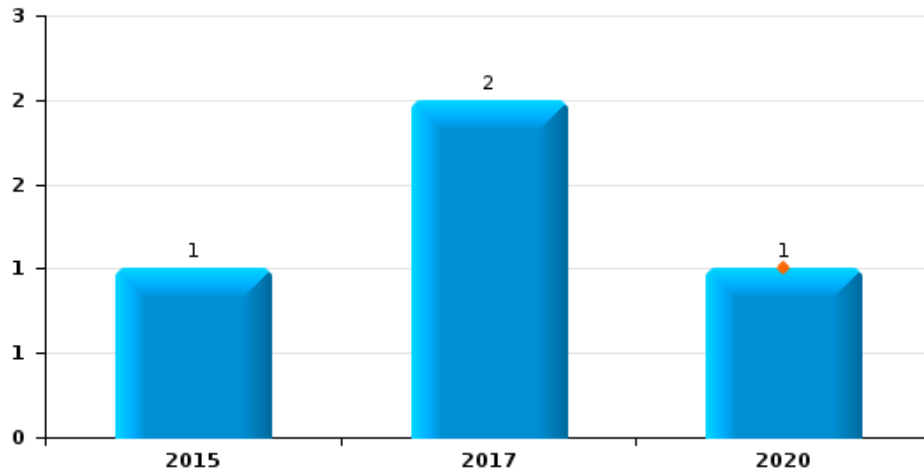
**Vol de voiture**



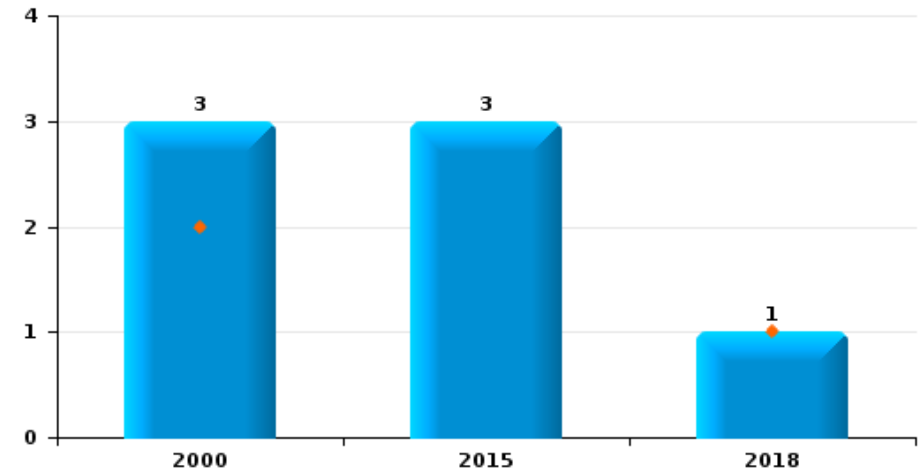
**Vol de moto**



**Carjacking**



**Vol dans les garages**

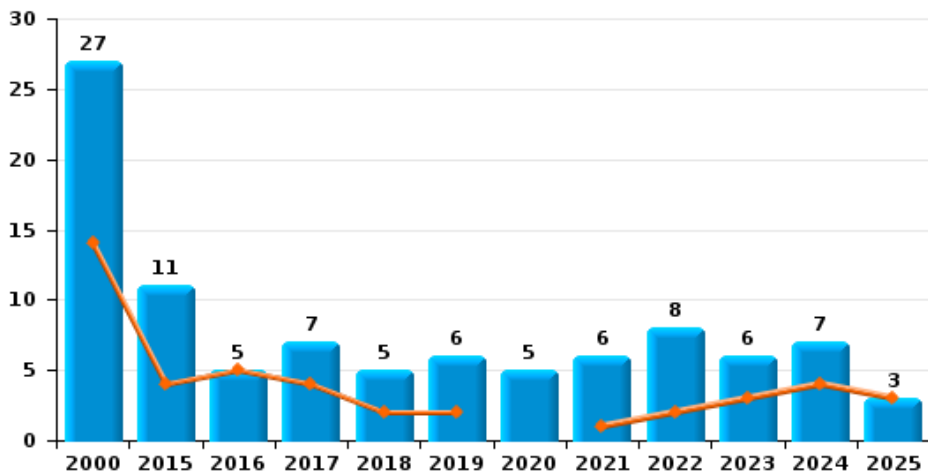




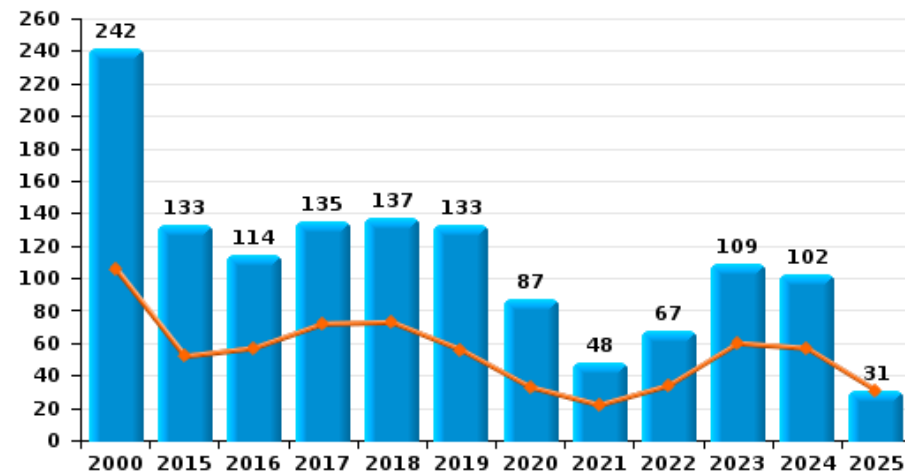
**Heist-op-den-Berg**

Année	<span style="color: blue;">■</span>
Semestre 1	<span style="color: orange;">■</span>

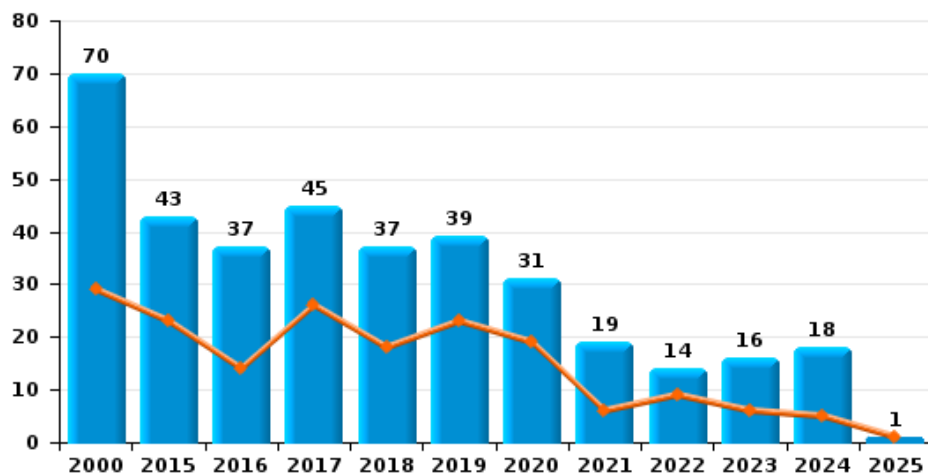
**Vol de vélomoteur**



**Vol de vélo**



**Vol dans ou sur un véhicule**

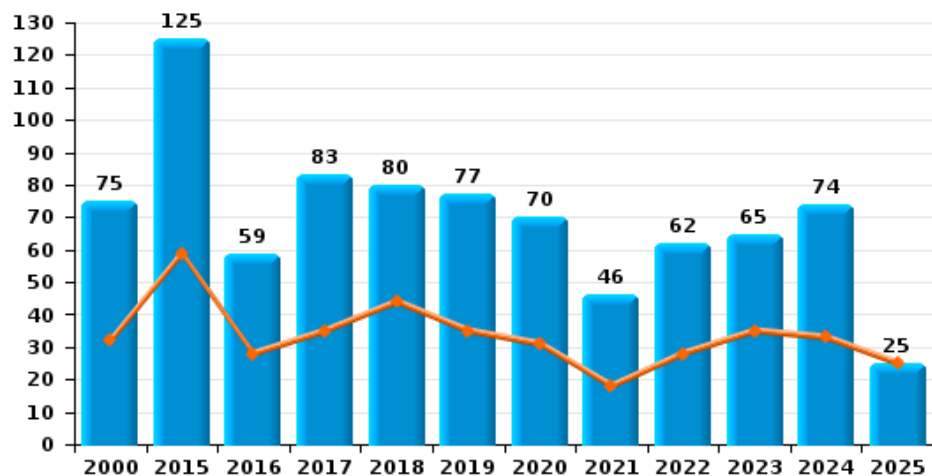




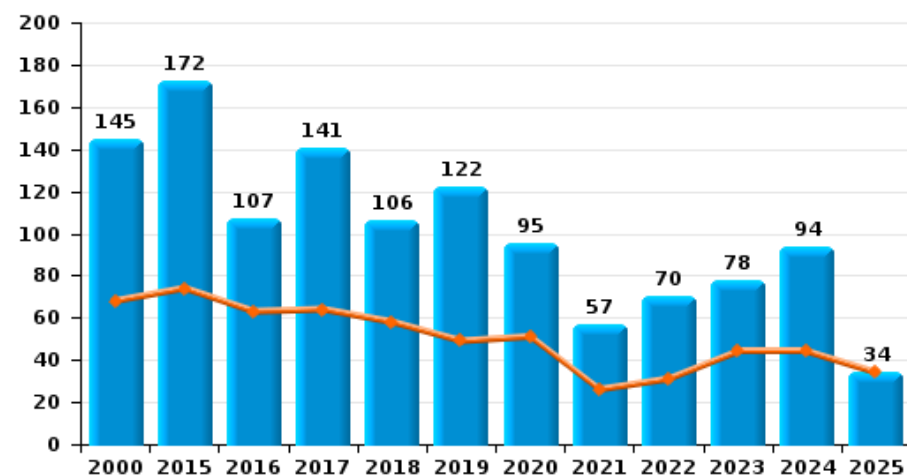
**Heist-op-den-Berg**

Année ■  
Semestre 1 ■

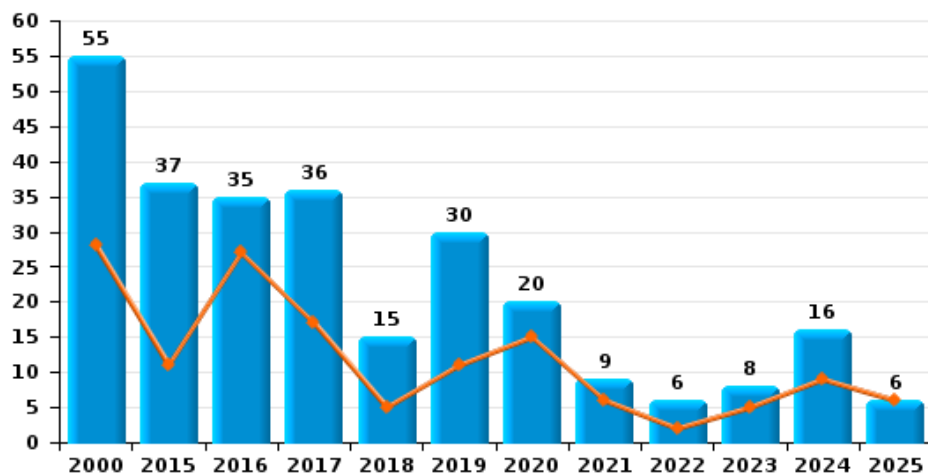
**Cambrilage dans habitation**



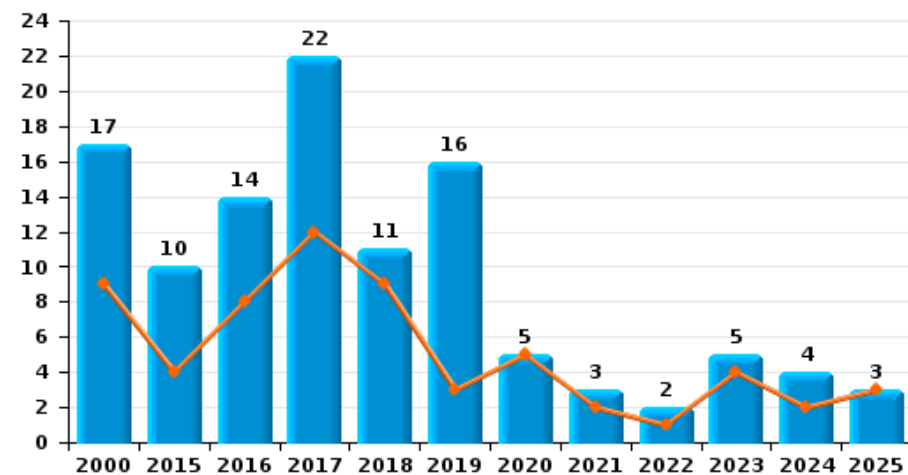
**Cambrilage dans bâtiment (total)**



**Cambrilage ds entreprise ou commerce**



**Cambrilage ds service public ou bâtiment administratif**

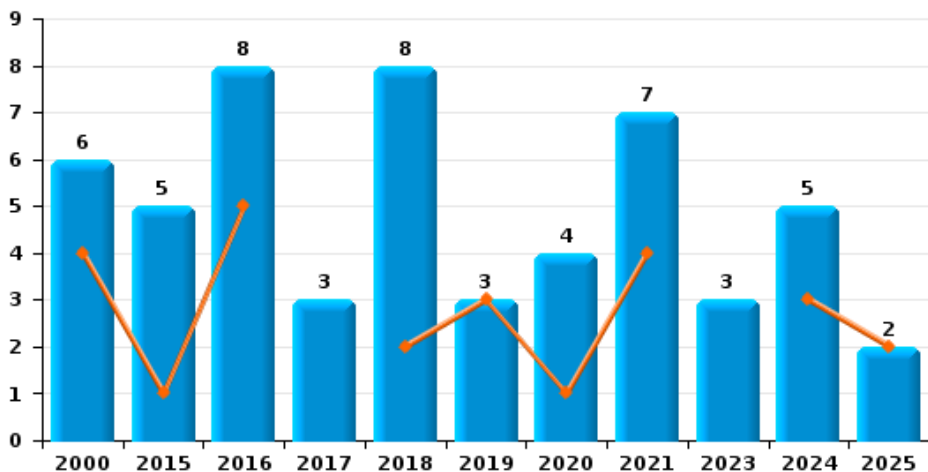




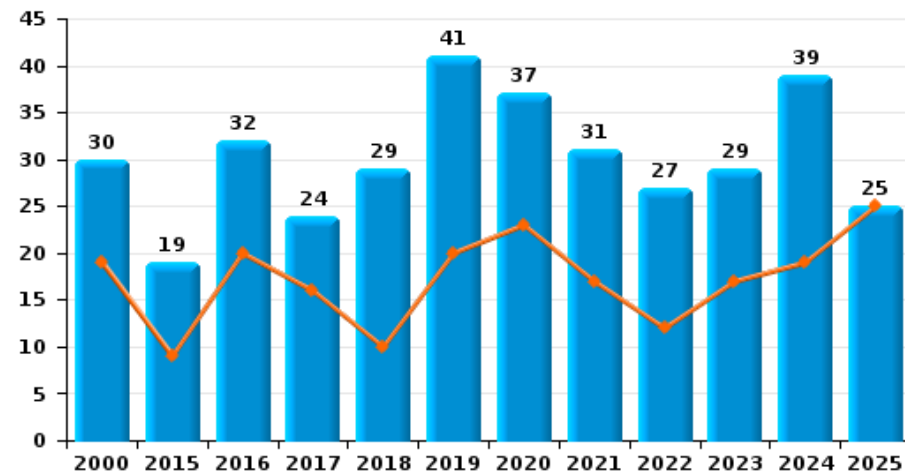
**Heist-op-den-Berg**

Année ■  
Semestre 1 ■

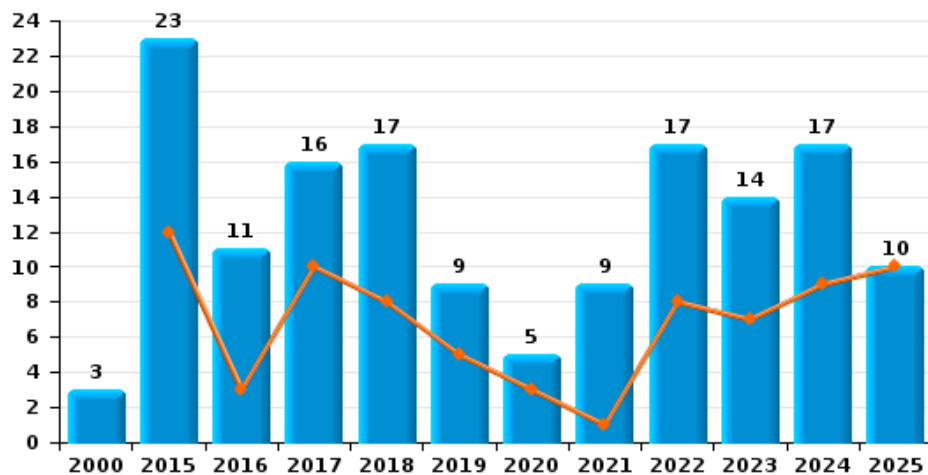
**Vol à main armée**



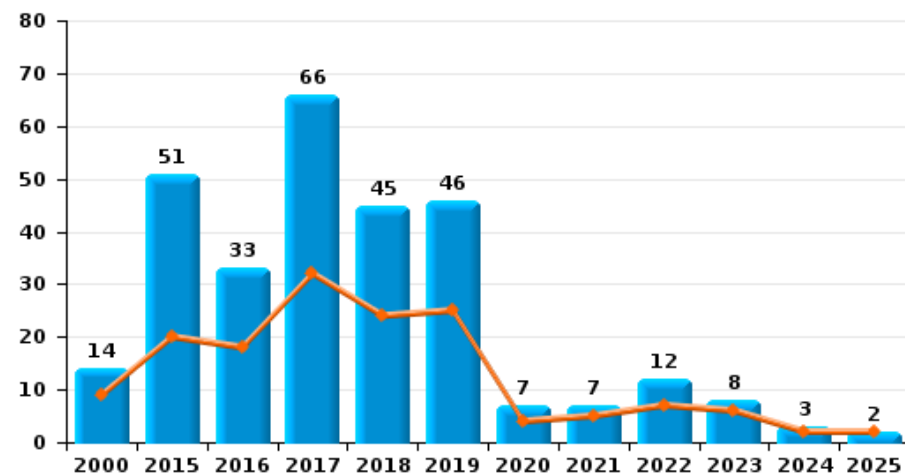
**Vol à l'étalage**



**Vol avec violence sans arme**



**Vol à la tire**

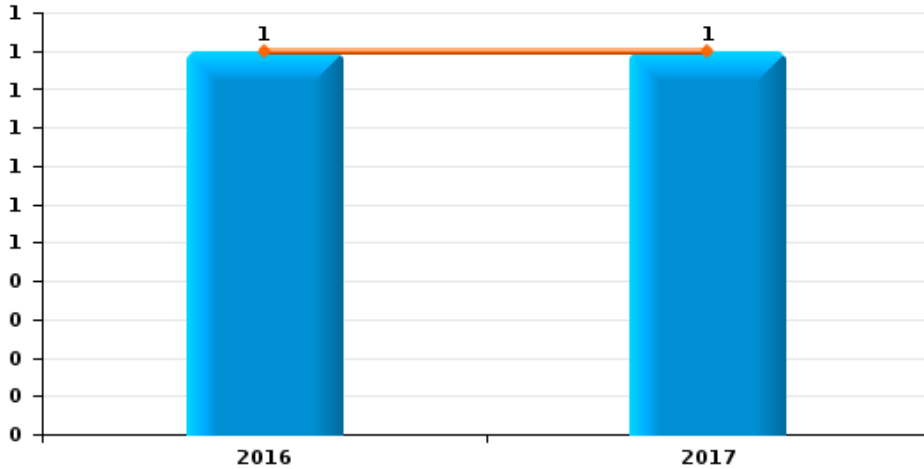




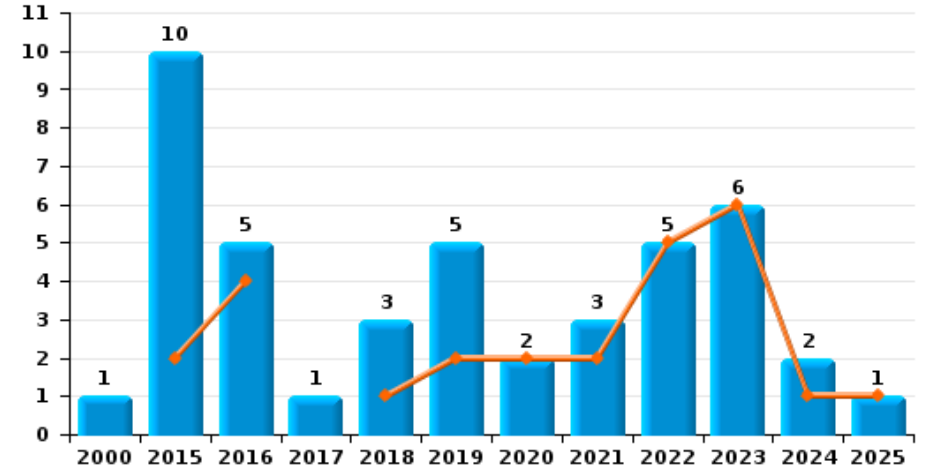
**Heist-op-den-Berg**

Année ■  
Semestre 1 ■

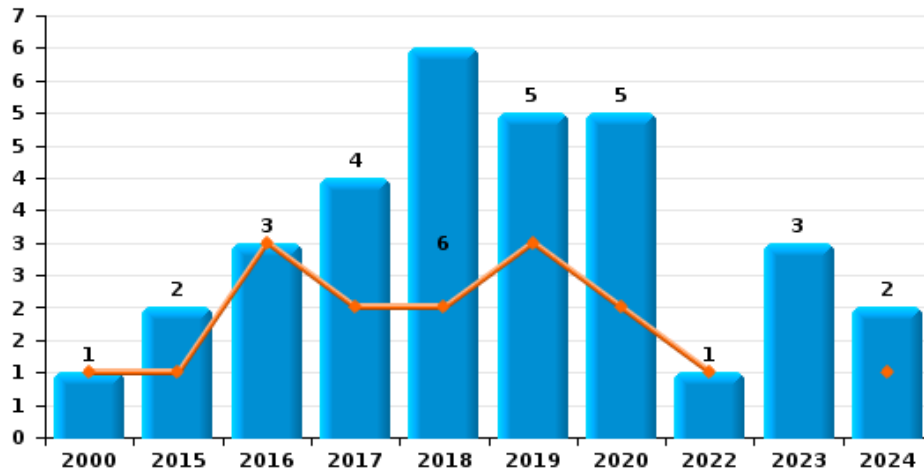
**Arrachage de sac à main**



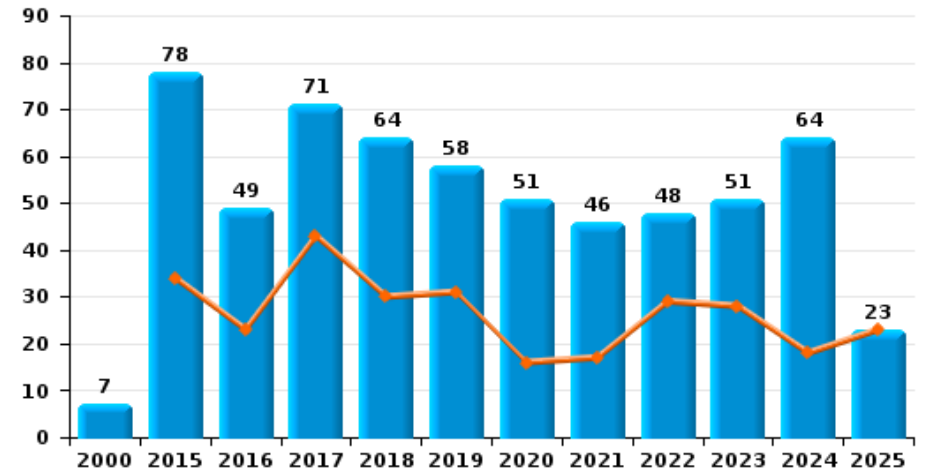
**Graffiti**



**Vol à l'arraché**



**Dégradation de voiture**





**Heist-op-den-Berg**

**FC Vol moyen de transport**

		2000	2015	2016	2017	2018	2019	2020	2021	2022	2023	2024	2025
Vol de voiture	Trim 1	8		2	2	3	3	1	1				
	Trim 2	7	2	2	2		2			1	1		
	Trim 3	5	5		1	2	2	1	1	2	1	3	
	Trim 4	8	6	2	5		1	1	2				
<b>Total</b>		<b>28</b>	<b>13</b>	<b>6</b>	<b>10</b>	<b>5</b>	<b>8</b>	<b>3</b>	<b>4</b>	<b>3</b>	<b>2</b>	<b>3</b>	
Vol de moto	Trim 1						1			1			
	Trim 2	1					1				3		1
	Trim 3	2		1	1								
	Trim 4					1				1	1		
<b>Total</b>		<b>3</b>		<b>1</b>	<b>1</b>	<b>1</b>	<b>2</b>			<b>2</b>	<b>4</b>		<b>1</b>
Carjacking	Trim 1							1					
	Trim 3		1										
	Trim 4				2								
<b>Total</b>			<b>1</b>		<b>2</b>			<b>1</b>					
Homejacking	Trim 2		1										
<b>Total</b>			<b>1</b>										
Vol dans les garages	Trim 1	2				1							
	Trim 3	1	2										
	Trim 4		1										
<b>Total</b>		<b>3</b>	<b>3</b>			<b>1</b>							
Vol de vélomoteur	Trim 1	8	2	2	2						1	2	3
	Trim 2	6	2	3	2	2	2		1	2	2	2	
	Trim 3	9	2		2	1	2	2	1	1	3	2	
	Trim 4	4	5		1	2	2	3	4	5		1	
<b>Total</b>		<b>27</b>	<b>11</b>	<b>5</b>	<b>7</b>	<b>5</b>	<b>6</b>	<b>5</b>	<b>6</b>	<b>8</b>	<b>6</b>	<b>7</b>	<b>3</b>



FC Vol moyen de transport

		2000	2015	2016	2017	2018	2019	2020	2021	2022	2023	2024	2025
Vol de vélo	Trim 1	54	13	23	39	19	23	20	9	15	21	28	11
	Trim 2	52	39	34	33	54	33	13	13	19	39	29	20
	Trim 3	69	46	33	32	25	34	28	17	17	31	32	
	Trim 4	67	35	24	31	39	43	26	9	16	18	13	
Total		242	133	114	135	137	133	87	48	67	109	102	31



FC Cambriolage

		2000	2015	2016	2017	2018	2019	2020	2021	2022	2023	2024	2025
Cambriolage dans habitation	Trim 1	11	38	16	20	24	20	23	8	10	11	27	14
	Trim 2	21	21	12	15	20	15	8	10	18	24	6	11
	Trim 3	24	24	10	15	15	29	19	14	14	15	18	
	Trim 4	19	42	21	33	21	13	20	14	20	15	23	
<b>Total</b>		<b>75</b>	<b>125</b>	<b>59</b>	<b>83</b>	<b>80</b>	<b>77</b>	<b>70</b>	<b>46</b>	<b>62</b>	<b>65</b>	<b>74</b>	<b>25</b>
Cambriolage ds entreprise ou commerce	Trim 1	15	7	8	8	3	6	7	4	1	3	4	3
	Trim 2	13	4	19	9	2	5	8	2	1	2	5	3
	Trim 3	16	6	4	4	6	8	3	3	1		2	
	Trim 4	11	20	4	15	4	11	2		3	3	5	
<b>Total</b>		<b>55</b>	<b>37</b>	<b>35</b>	<b>36</b>	<b>15</b>	<b>30</b>	<b>20</b>	<b>9</b>	<b>6</b>	<b>8</b>	<b>16</b>	<b>6</b>
Cambriolage ds service public ou bâtiment administ	Trim 1	4	3	3	10	2	1	4		1	1		2
	Trim 2	5	1	5	2	7	2	1	2		3	2	1
	Trim 3	5	4	1	9	1	4						
	Trim 4	3	2	5	1	1	9		1	1	1	2	
<b>Total</b>		<b>17</b>	<b>10</b>	<b>14</b>	<b>22</b>	<b>11</b>	<b>16</b>	<b>5</b>	<b>3</b>	<b>2</b>	<b>5</b>	<b>4</b>	<b>3</b>
Vol au bélier	Trim 1					1							
	Trim 4				1								
<b>Total</b>					<b>1</b>	<b>1</b>							
Cambriolage dans bâtiment (total)	Trim 1	30	48	27	38	29	27	34	12	12	15	31	19
	Trim 2	38	26	36	26	29	22	17	14	19	29	13	15
	Trim 3	44	34	15	28	22	41	22	16	15	15	20	
	Trim 4	33	64	29	49	26	32	22	15	24	19	30	
<b>Total</b>		<b>145</b>	<b>172</b>	<b>107</b>	<b>141</b>	<b>106</b>	<b>122</b>	<b>95</b>	<b>57</b>	<b>70</b>	<b>78</b>	<b>94</b>	<b>34</b>



FC Vol autre

		2000	2015	2016	2017	2018	2019	2020	2021	2022	2023	2024	2025
Vol à main armée	Trim 1	1	1	4		1			4				2
	Trim 2	3		1		1	3	1				3	
	Trim 3		3	1		3		1			2	1	
	Trim 4	2	1	2	3	3		2	3		1	1	
	<b>Total</b>	<b>6</b>	<b>5</b>	<b>8</b>	<b>3</b>	<b>8</b>	<b>3</b>	<b>4</b>	<b>7</b>		<b>3</b>	<b>5</b>	<b>2</b>
Vol avec violence sans arme	Trim 1		5	2	4	5	3	1	1	3	3	5	7
	Trim 2		7	1	6	3	2	2		5	4	4	3
	Trim 3	2	5	3	2	7	1		4	5	4	3	
	Trim 4	1	6	5	4	2	3	2	4	4	3	5	
	<b>Total</b>	<b>3</b>	<b>23</b>	<b>11</b>	<b>16</b>	<b>17</b>	<b>9</b>	<b>5</b>	<b>9</b>	<b>17</b>	<b>14</b>	<b>17</b>	<b>10</b>
Vol dans ou sur un véhicule	Trim 1	15	13	10	10	8	8	18	3	3	4	4	
	Trim 2	14	10	4	16	10	15	1	3	6	2	1	1
	Trim 3	15	6	8	8	7	7	6	5	3	6	6	
	Trim 4	26	14	15	11	12	9	6	8	2	4	7	
	<b>Total</b>	<b>70</b>	<b>43</b>	<b>37</b>	<b>45</b>	<b>37</b>	<b>39</b>	<b>31</b>	<b>19</b>	<b>14</b>	<b>16</b>	<b>18</b>	<b>1</b>
Vol d'armes et explosifs	Trim 1			1		2							2
	Trim 2		2	1		1				1		1	
	Trim 3	2	1									2	
	Trim 4	2	1	1	1	1		1	1			1	
	<b>Total</b>	<b>4</b>	<b>4</b>	<b>3</b>	<b>1</b>	<b>4</b>		<b>1</b>	<b>1</b>	<b>1</b>		<b>4</b>	<b>2</b>
Steaming	Trim 1						1						
	<b>Total</b>						<b>1</b>						
Arrachage de sac à main	Trim 1			1	1								
	<b>Total</b>			<b>1</b>	<b>1</b>								



FC Vol autre

		2000	2015	2016	2017	2018	2019	2020	2021	2022	2023	2024	2025
Vol à l'arraché	Trim 1	1		3	1	1	2	1				1	
	Trim 2		1		1	1	1	1		1			
	Trim 3				1	2					1		
	Trim 4		1		1	2	2	3			2	1	
	<b>Total</b>	<b>1</b>	<b>2</b>	<b>3</b>	<b>4</b>	<b>6</b>	<b>5</b>	<b>5</b>		<b>1</b>	<b>3</b>	<b>2</b>	
Vol à la tire	Trim 1	6	7	9	21	14	16	4	2	5	4	1	1
	Trim 2	3	13	9	11	10	9		3	2	2	1	1
	Trim 3	1	14	7	15	16	14	2	1	2		1	
	Trim 4	4	17	8	19	5	7	1	1	3	2		
	<b>Total</b>	<b>14</b>	<b>51</b>	<b>33</b>	<b>66</b>	<b>45</b>	<b>46</b>	<b>7</b>	<b>7</b>	<b>12</b>	<b>8</b>	<b>3</b>	<b>2</b>
Vol à l'étalage	Trim 1	11	4	10	9	5	11	8	11	3	14	9	16
	Trim 2	8	5	10	7	5	9	15	6	9	3	10	9
	Trim 3	6	6	4	4	6	15	6	4	8	10	5	
	Trim 4	5	4	8	4	13	6	8	10	7	2	15	
	<b>Total</b>	<b>30</b>	<b>19</b>	<b>32</b>	<b>24</b>	<b>29</b>	<b>41</b>	<b>37</b>	<b>31</b>	<b>27</b>	<b>29</b>	<b>39</b>	<b>25</b>
Vol par ruse	Trim 1	1	2	4	2	1	2	1	1		2	6	2
	Trim 2	1		2	1	2	1		1	2	4	1	6
	Trim 3	1	2	2	1	2		2	3	4	3	3	
	Trim 4		4	3	1	1		1	3	2	1	4	
	<b>Total</b>	<b>3</b>	<b>8</b>	<b>11</b>	<b>5</b>	<b>6</b>	<b>3</b>	<b>4</b>	<b>8</b>	<b>8</b>	<b>10</b>	<b>14</b>	<b>8</b>
Vol de métaux	Trim 1		1	1		4	1	2	1			2	1
	Trim 2	1	2	2		1	1		1			1	
	Trim 3				1	1	1				1	1	
	Trim 4		1			1		1	2			2	
	<b>Total</b>	<b>1</b>	<b>4</b>	<b>3</b>	<b>1</b>	<b>7</b>	<b>3</b>	<b>3</b>	<b>4</b>		<b>1</b>	<b>6</b>	<b>1</b>



FC Vol autre

		2000	2015	2016	2017	2018	2019	2020	2021	2022	2023	2024	2025
Vol sur les chantiers	Trim 1	2	1			1	1	4			3	1	
	Trim 2	1	1	2	3	5	1	3	2	1			2
	Trim 3	5	5	2	4	4	1	2	3		3		
	Trim 4	2			2	1	3	1	4		1	1	
	<b>Total</b>	<b>10</b>	<b>7</b>	<b>4</b>	<b>9</b>	<b>11</b>	<b>6</b>	<b>10</b>	<b>9</b>	<b>1</b>	<b>7</b>	<b>2</b>	<b>2</b>
Home-invasion	Trim 1		1										
	Trim 2											1	
	Trim 3			1									
	Trim 4		1	1									
	<b>Total</b>		<b>2</b>	<b>2</b>								<b>1</b>	
Vol d'animaux	Trim 1	1		1		1		3					1
	Trim 2			1	1	2	2	2	1	1			
	Trim 3		2		1	1					1		
	Trim 4	2	1	1		1		1				3	
	<b>Total</b>	<b>3</b>	<b>3</b>	<b>3</b>	<b>2</b>	<b>5</b>	<b>2</b>	<b>6</b>	<b>1</b>	<b>1</b>	<b>1</b>	<b>3</b>	<b>1</b>
Vol de cargaison	Trim 1				1								
	Trim 2		1				1						
	Trim 4								1		1		
	<b>Total</b>		<b>1</b>		<b>1</b>		<b>1</b>		<b>1</b>		<b>1</b>		



Criminalité ICT

		2000	2015	2016	2017	2018	2019	2020	2021	2022	2023	2024	2025
Fraude de cartes de paiements	Trim 1	1	1	2	3	6	3	2	1	5		3	2
	Trim 2		4	4	3		4	1	2	2	2	3	1
	Trim 3		1	6	4	1	3	1	2	3	2	2	
	Trim 4		2	5	4	2	3	3	2	3	3	2	
<b>Total</b>		<b>1</b>	<b>8</b>	<b>17</b>	<b>14</b>	<b>9</b>	<b>13</b>	<b>7</b>	<b>7</b>	<b>13</b>	<b>7</b>	<b>10</b>	<b>3</b>
Phishing	Trim 1					2	2	9	19	29	12	21	35
	Trim 2				1	2	12	8	20	31	21	38	29
	Trim 3			2	3	2	7	11	16	15	33	20	
	Trim 4				1	5	16	24	41	10	26	24	
<b>Total</b>				<b>2</b>	<b>5</b>	<b>11</b>	<b>37</b>	<b>52</b>	<b>96</b>	<b>85</b>	<b>92</b>	<b>103</b>	<b>64</b>
Ransomware	Trim 1					1							
	Trim 2				1	2			1			1	
	Trim 3					2	1	1					
	Trim 4				1	1	1	1		1			
<b>Total</b>					<b>2</b>	<b>6</b>	<b>2</b>	<b>2</b>	<b>1</b>	<b>1</b>		<b>1</b>	
Shouldersurfing	Trim 1						1			1			
	Trim 2								1				
	Trim 3						1		1				
	Trim 4		1	2				1					
<b>Total</b>			<b>1</b>	<b>2</b>			<b>2</b>	<b>1</b>	<b>2</b>	<b>1</b>			
Skimming	Trim 1					1							
	Trim 2				1					1	1		
	Trim 3		1	2						1			
	Trim 4			2							1		
<b>Total</b>			<b>1</b>	<b>4</b>	<b>1</b>	<b>1</b>				<b>2</b>	<b>2</b>		



FC Autre

		2000	2015	2016	2017	2018	2019	2020	2021	2022	2023	2024	2025
Violence contre les métiers d'intérêt général	Trim 1	2			3	2	1		2	3	2	1	1
	Trim 2			1	2	1	1		2	4		1	3
	Trim 3			2				2	2	1		2	
	Trim 4	1		2	2	1	2	1	3	2	1	1	
<b>Total</b>		<b>3</b>		<b>5</b>	<b>7</b>	<b>4</b>	<b>4</b>	<b>3</b>	<b>9</b>	<b>10</b>	<b>3</b>	<b>5</b>	<b>4</b>
Viol collectif	Trim 2		1	1								1	
	Trim 3			1		1							
	Trim 4								1				
	<b>Total</b>		<b>1</b>	<b>2</b>		<b>1</b>			<b>1</b>			<b>1</b>	
Graffiti	Trim 1		2	1		1			1	2	5	1	1
	Trim 2			3			2	2	1	3	1		
	Trim 3	1	2	1	1	2	1					1	
	Trim 4		6				2		1				
<b>Total</b>		<b>1</b>	<b>10</b>	<b>5</b>	<b>1</b>	<b>3</b>	<b>5</b>	<b>2</b>	<b>3</b>	<b>5</b>	<b>6</b>	<b>2</b>	<b>1</b>
Dégradation de voiture	Trim 1		12	10	14	13	14	6	10	11	14	8	14
	Trim 2		22	13	29	17	17	10	7	18	14	10	9
	Trim 3	2	17	12	9	21	16	16	15	6	10	25	
	Trim 4	5	27	14	19	13	11	19	14	13	13	21	
<b>Total</b>		<b>7</b>	<b>78</b>	<b>49</b>	<b>71</b>	<b>64</b>	<b>58</b>	<b>51</b>	<b>46</b>	<b>48</b>	<b>51</b>	<b>64</b>	<b>23</b>
Rixe au couteau	Trim 2				1								1
	Trim 3			1	2		1	1					
	Trim 4					1	1	1	1		2		
	<b>Total</b>			<b>1</b>	<b>3</b>	<b>1</b>	<b>2</b>	<b>2</b>	<b>1</b>		<b>2</b>		<b>1</b>



PH Violence intrafamiliale (VIF)

		2000	2015	2016	2017	2018	2019	2020	2021	2022	2023	2024	2025
VIF: physique, dans le couple	Trim 1	1	27	14	18	18	25	9	23	16	20	23	23
	Trim 2	4	25	26	27	21	16	13	12	26	16	19	16
	Trim 3	1	25	23	33	20	17	11	21	26	19	21	
	Trim 4	4	13	10	19	18	23	5	14	15	16	23	
	<b>Total</b>	<b>10</b>	<b>90</b>	<b>73</b>	<b>97</b>	<b>77</b>	<b>81</b>	<b>38</b>	<b>70</b>	<b>83</b>	<b>71</b>	<b>86</b>	<b>39</b>
VIF: physique, envers des descendants	Trim 1		4	2	4	4	4	1	4	6	5	6	4
	Trim 2		4	4	2	8	2	4	5	4	5	5	2
	Trim 3		3	3	7	2	3	2	1	4	3	2	
	Trim 4	1	1	3	7	4	6	1	4	4	3	5	
	<b>Total</b>	<b>1</b>	<b>12</b>	<b>12</b>	<b>20</b>	<b>18</b>	<b>15</b>	<b>8</b>	<b>14</b>	<b>18</b>	<b>16</b>	<b>18</b>	<b>6</b>
VIF: physique, envers d'autres membres	Trim 1	2	1	5	2	10	6	5	5	3	2	4	3
	Trim 2	7	5	6	7	4	3	2	1	7	4	5	7
	Trim 3	10	4	7	5	6	4	5	3	3	6	6	
	Trim 4	12	5	9	9	5	6	1	7	5	5	5	
	<b>Total</b>	<b>31</b>	<b>15</b>	<b>27</b>	<b>23</b>	<b>25</b>	<b>19</b>	<b>13</b>	<b>16</b>	<b>18</b>	<b>17</b>	<b>20</b>	<b>10</b>
VIF: sexuelle, dans le couple	Trim 1												1
	Trim 2			1	1								
	Trim 3					2	2				2		
	Trim 4					1		1	1			1	
	<b>Total</b>			<b>1</b>	<b>1</b>	<b>3</b>	<b>2</b>	<b>1</b>	<b>1</b>		<b>2</b>	<b>1</b>	<b>1</b>
VIF: sexuelle, envers des descendants	Trim 1	1	2							1			
	Trim 2								1	1			
	Trim 3	1			1		2	1	1				
	Trim 4						1						
	<b>Total</b>	<b>2</b>	<b>2</b>		<b>1</b>		<b>3</b>	<b>1</b>	<b>2</b>	<b>2</b>			
VIF: sexuelle, envers d'autres membres	Trim 4									1			
	<b>Total</b>									<b>1</b>			



PH Violence intrafamiliale (VIF)

		2000	2015	2016	2017	2018	2019	2020	2021	2022	2023	2024	2025
VIF: psychique, dans le couple	Trim 1	18	18	8	8	21	12	9	11	13	13	16	11
	Trim 2	13	19	19	14	16	9	11	16	17	7	8	14
	Trim 3	24	16	12	16	11	10	10	11	12	11	15	
	Trim 4	19	12	11	10	15	13	10	10	13	10	11	
	<b>Total</b>	<b>74</b>	<b>65</b>	<b>50</b>	<b>48</b>	<b>63</b>	<b>44</b>	<b>40</b>	<b>48</b>	<b>55</b>	<b>41</b>	<b>50</b>	<b>25</b>
VIF: psychique, envers des descendants	Trim 1		1			1	1	1	1	5	2	1	
	Trim 2		1	1		2		2	1	4	3	2	3
	Trim 3				3		2	1	2	2	2	2	
	Trim 4		2	1	1	1	5	1	3	2	1	3	
	<b>Total</b>		<b>4</b>	<b>2</b>	<b>4</b>	<b>4</b>	<b>8</b>	<b>5</b>	<b>7</b>	<b>13</b>	<b>8</b>	<b>8</b>	<b>3</b>
VIF: psychique, envers d'autres membres	Trim 1				2		1	2	1	2		2	3
	Trim 2			2	3			2	2	2		1	
	Trim 3			1	1	2	2		1		1	1	
	Trim 4		1		3	1	2		1	1	1		
	<b>Total</b>		<b>1</b>	<b>3</b>	<b>9</b>	<b>3</b>	<b>5</b>	<b>4</b>	<b>5</b>	<b>5</b>	<b>2</b>	<b>4</b>	<b>3</b>
VIF: économique, dans le couple	Trim 1		1		2	2	1			1	1		6
	Trim 2		3	2	1	2	3	1	1	3	1	1	3
	Trim 3		1	3	1	1		1	2		2	2	
	Trim 4				5	2	2		2	1		4	
	<b>Total</b>		<b>5</b>	<b>5</b>	<b>9</b>	<b>7</b>	<b>6</b>	<b>2</b>	<b>5</b>	<b>5</b>	<b>4</b>	<b>7</b>	<b>9</b>
VIF: économique, envers des descendants	Trim 1			1		1		1					
	Trim 2							1					
	Trim 3				2								
	Trim 4		1		1	1	1			1			
	<b>Total</b>		<b>1</b>	<b>1</b>	<b>3</b>	<b>2</b>	<b>1</b>	<b>2</b>		<b>1</b>			



PH Violence intrafamiliale (VIF)

		2000	2015	2016	2017	2018	2019	2020	2021	2022	2023	2024	2025
VIF: économique, envers d'autres membres	Trim 1	8	5	4	2	3	3	1			1		8
	Trim 2	6	4	3	4	2	1	2			1		3
	Trim 3	7	4	1	4	1	1	1	1	3		5	
	Trim 4	8	4	2	10	2		1		1	1	2	
<b>Total</b>		<b>29</b>	<b>17</b>	<b>10</b>	<b>20</b>	<b>8</b>	<b>5</b>	<b>5</b>	<b>1</b>	<b>4</b>	<b>3</b>	<b>7</b>	<b>11</b>



PH Hormones et dopage

		2000	2015	2016	2017	2018	2019	2020	2021	2022	2023	2024	2025
Dopage humain	Trim 1									1		1	
	Trim 2		1						2				3
	Trim 3										1		
	Trim 4		2									1	
	<b>Total</b>		<b>3</b>						<b>2</b>	<b>1</b>	<b>1</b>	<b>2</b>	<b>3</b>
Engraissement illégal	Trim 1		2					2					
	Trim 2											1	
	Trim 3				1								
	Trim 4			1									
	<b>Total</b>		<b>2</b>	<b>1</b>	<b>1</b>			<b>2</b>				<b>1</b>	



PH Drogues

		2000	2015	2016	2017	2018	2019	2020	2021	2022	2023	2024	2025
Vente de cocaïne	Trim 1								3	1		4	4
	Trim 2		1	1	3	2	2	2		2			4
	Trim 3		1	1	1			1		1		1	
	Trim 4		1	1	1		2	1	1	1	2	1	
	<b>Total</b>			<b>3</b>	<b>3</b>	<b>5</b>	<b>2</b>	<b>4</b>	<b>4</b>	<b>4</b>	<b>5</b>	<b>2</b>	<b>6</b>
Import-export de cocaïne	Trim 1											1	
	Trim 4		1						1				
	<b>Total</b>		<b>1</b>						<b>1</b>			<b>1</b>	
Production de drogues synthétiques	Trim 1					1					1		1
	Trim 2					1			1	1			2
	Trim 3		2									1	
	Trim 4					1							
	<b>Total</b>		<b>2</b>			<b>3</b>			<b>1</b>	<b>1</b>	<b>1</b>	<b>1</b>	<b>3</b>
Import-export de drogues synthétiques	Trim 1											1	
	Trim 4										1		
	<b>Total</b>										<b>1</b>	<b>1</b>	
Vente de drogues synthétiques	Trim 1		2	1	4	1	1	3	2	1	7	4	1
	Trim 2			1	2	4	3	1	2	3	1	2	2
	Trim 3		4	3	2	1	2	3	1	2	4		
	Trim 4		4	3	1	2	3	1	2	2	4	3	
	<b>Total</b>		<b>10</b>	<b>8</b>	<b>9</b>	<b>8</b>	<b>9</b>	<b>8</b>	<b>7</b>	<b>8</b>	<b>16</b>	<b>9</b>	<b>3</b>
Production de cannabis (culture)	Trim 1			4	2							1	2
	Trim 2	1	3	3	3			3	1		1		
	Trim 3		3	2	2	1	2	6	1	2	1	1	
	Trim 4		4		1	1			1	1	2		
	<b>Total</b>	<b>1</b>	<b>10</b>	<b>9</b>	<b>8</b>	<b>2</b>	<b>2</b>	<b>9</b>	<b>3</b>	<b>3</b>	<b>4</b>	<b>2</b>	<b>2</b>
Import-export de cannabis en grande quantité	Trim 1											1	
	<b>Total</b>											<b>1</b>	



PH Drogues

		2000	2015	2016	2017	2018	2019	2020	2021	2022	2023	2024	2025
Vente de cannabis en grande quantité	Trim 1											1	
	Trim 4					1					1		
	<b>Total</b>					<b>1</b>					<b>1</b>	<b>1</b>	
Import-export d'héroïne	Trim 4		2										
	<b>Total</b>		<b>2</b>										
Vente-traffic d'héroïne	Trim 1		1						1				
	Trim 2										1		
	Trim 3										1		
	Trim 4		3										
	<b>Total</b>		<b>4</b>						<b>1</b>		<b>2</b>		



PH Trafic d'armes

		2000	2015	2016	2017	2018	2019	2020	2021	2022	2023	2024	2025
Commerce et production d'arme à feu et mun.	Trim 1		1						1				
	Trim 3	1									1		
	<b>Total</b>	<b>1</b>	<b>1</b>						<b>1</b>		<b>1</b>		
Commerce et production d'arme non à feu	Trim 1								2				
	<b>Total</b>								<b>2</b>				



PH Traite des êtres humains

		2000	2015	2016	2017	2018	2019	2020	2021	2022	2023	2024	2025
TEH - exploitation économique	Trim 1					1			1				
	Trim 2										1		
	Trim 3						1			1			
	Trim 4			2									
	<b>Total</b>				2	1	1		1	1	1		
TEH - exploitation sexuelle	Trim 1						1		1				
	Trim 2			1			1			1	2		
	Trim 3		1		1					1		1	
	Trim 4	1	1							1		1	
	<b>Total</b>	1	2	1	1		2		1	3	2	2	



PH Violence dans l'espace public

		2000	2015	2016	2017	2018	2019	2020	2021	2022	2023	2024	2025
Violence physique (transport public)	Trim 1				1				1		2	2	1
	Trim 2	1			1				1		2	3	
	Trim 3		1	2	1	1				1	1	2	
	Trim 4	1			1	1	2			1			
<b>Total</b>		<b>2</b>	<b>1</b>	<b>2</b>	<b>4</b>	<b>2</b>	<b>2</b>		<b>2</b>	<b>2</b>	<b>5</b>	<b>7</b>	<b>1</b>
Violence physique (voie publique)	Trim 1	6	8	5	6	11	12	7	3	8	7	14	7
	Trim 2	7	14	7	12	21	13	6	9	18	18	15	18
	Trim 3	1	19	10	15	9	10	10	14	5	20	6	
	Trim 4	4	12	8	13	13	9	4	9	8	15	7	
<b>Total</b>		<b>18</b>	<b>53</b>	<b>30</b>	<b>46</b>	<b>54</b>	<b>44</b>	<b>27</b>	<b>35</b>	<b>39</b>	<b>60</b>	<b>42</b>	<b>25</b>
Violence physique (autre endroit public)	Trim 1	1	1						1			3	
	Trim 2			1			1	1	4		1		3
	Trim 3		1					1	2	1	3		
	Trim 4			1	1				1			1	
<b>Total</b>		<b>1</b>	<b>2</b>	<b>2</b>	<b>1</b>		<b>1</b>	<b>2</b>	<b>8</b>	<b>1</b>	<b>4</b>	<b>4</b>	<b>3</b>
Violence physique (endroit accessible au public)	Trim 1	8	10	5	6	6	11	4	3		12	7	8
	Trim 2	8	6	9	10	10	8	1	1	11	9	9	2
	Trim 3	7	8	1	2	6	8	8	2	3	14	5	
	Trim 4	7	6	7	3	13	4		6	4	11	6	
<b>Total</b>		<b>30</b>	<b>30</b>	<b>22</b>	<b>21</b>	<b>35</b>	<b>31</b>	<b>13</b>	<b>12</b>	<b>18</b>	<b>46</b>	<b>27</b>	<b>10</b>
Violence sexuelle (transport public)	Trim 1			2					1				
	Trim 2											2	1
	Trim 3				1	1		1	1			1	
<b>Total</b>				<b>2</b>	<b>1</b>	<b>1</b>		<b>1</b>	<b>2</b>			<b>3</b>	<b>1</b>
Violence sexuelle (voie publique)	Trim 1			1		2	1		1	1		2	
	Trim 2	1		1	2		1	1		1	1	2	1
	Trim 3	1		1		1	2			1	1		
	Trim 4	1	1										
<b>Total</b>		<b>3</b>	<b>1</b>	<b>3</b>	<b>2</b>	<b>3</b>	<b>4</b>	<b>1</b>	<b>1</b>	<b>3</b>	<b>2</b>	<b>4</b>	<b>1</b>



PH Violence dans l'espace public

		2000	2015	2016	2017	2018	2019	2020	2021	2022	2023	2024	2025
Violence sexuelle (autre endroit public)	Trim 1	1											1
	Trim 2					1							1
	Trim 3			2				1		1	1		
	Trim 4				1			1		1		1	
<b>Total</b>		<b>1</b>		<b>2</b>	<b>1</b>	<b>1</b>		<b>2</b>		<b>2</b>	<b>1</b>	<b>1</b>	<b>2</b>
Violence sexuelle (endroit accessible au public)	Trim 1			1		2	1	2		1		1	4
	Trim 2	1	2	1		1	1			2	1	4	1
	Trim 3	1				2	4	2	1	1	3		
	Trim 4	1			1	1	1		4		2	1	
<b>Total</b>		<b>3</b>	<b>2</b>	<b>2</b>	<b>1</b>	<b>6</b>	<b>7</b>	<b>4</b>	<b>5</b>	<b>4</b>	<b>6</b>	<b>6</b>	<b>5</b>
Violence psychique (transport public)	Trim 1		2		1			1	1	1	3		
	Trim 2		2	1	2	1	1		2	1			
	Trim 3				1	1			2	1		1	
	Trim 4		1	3	1	1	1	1		2	1		
<b>Total</b>			<b>5</b>	<b>4</b>	<b>5</b>	<b>3</b>	<b>2</b>	<b>2</b>	<b>5</b>	<b>5</b>	<b>4</b>	<b>1</b>	
Violence psychique (voie publique)	Trim 1	3	2	6	5	8	6	2	7	7	7	6	7
	Trim 2	3	8	12	10	9	4	2	10	4	4	7	4
	Trim 3	3	4	8	4	9	7	7	3	5	6	10	
	Trim 4	4	12	4	7	8	5	6	3	7	8	3	
<b>Total</b>		<b>13</b>	<b>26</b>	<b>30</b>	<b>26</b>	<b>34</b>	<b>22</b>	<b>17</b>	<b>23</b>	<b>23</b>	<b>25</b>	<b>26</b>	<b>11</b>
Violence psychique (autre endroit public)	Trim 1	3		1					1			1	1
	Trim 2			2		1	1		1	1	3	4	
	Trim 3		1	2		1		1		1	2	2	
	Trim 4		2	1			1	1	2		2		
<b>Total</b>		<b>3</b>	<b>3</b>	<b>6</b>		<b>2</b>	<b>2</b>	<b>2</b>	<b>4</b>	<b>2</b>	<b>7</b>	<b>7</b>	<b>1</b>



PH Violence dans l'espace public

		2000	2015	2016	2017	2018	2019	2020	2021	2022	2023	2024	2025
Violence psychique (endroit accessible au public)	Trim 1	5	5	1	2	4	6	4	1		3	2	1
	Trim 2	1	6	7	5		4	1	2	6	1	2	1
	Trim 3	1	2	2	4	6	2	6	3	3	2	2	
	Trim 4	2	2	6	3	4	4	1	3	4	4		
	<b>Total</b>	<b>9</b>	<b>15</b>	<b>16</b>	<b>14</b>	<b>14</b>	<b>16</b>	<b>12</b>	<b>9</b>	<b>13</b>	<b>10</b>	<b>6</b>	<b>2</b>
Vol à main armée (transport public)	Trim 4							1					
<b>Total</b>								<b>1</b>					
Vol à main armée (voie publique)	Trim 1			1									2
	Trim 2	2					1						
	Trim 3		1										
	Trim 4			1	2								
	<b>Total</b>	<b>2</b>	<b>1</b>	<b>2</b>	<b>2</b>		<b>1</b>						
Vol à main armée (autre endroit public)	Trim 2											1	
	Trim 3										1		
	Trim 4				1								
	<b>Total</b>				<b>1</b>						<b>1</b>	<b>1</b>	
Vol à main armée (endroit accessible au public)	Trim 1	1		1					3				
	Trim 2	1		1			1	1				1	
	Trim 3		1			2							
	Trim 4	2		1	1			1			1		
	<b>Total</b>	<b>4</b>	<b>1</b>	<b>3</b>	<b>1</b>	<b>2</b>	<b>1</b>	<b>2</b>	<b>3</b>		<b>1</b>	<b>1</b>	
Vol avec violence sans arme (transport public)	Trim 2										1		1
	Trim 3										1		
	Trim 4		1										
	<b>Total</b>		<b>1</b>								<b>2</b>		<b>1</b>



PH Violence dans l'espace public

		2000	2015	2016	2017	2018	2019	2020	2021	2022	2023	2024	2025
Vol avec violence sans arme (voie publique)	Trim 1			2	1	2	2	1				1	
	Trim 2		1	1	3	1						1	
	Trim 3		1		1	1	1						
	Trim 4	1		1	1	1	1		1		1		
<b>Total</b>		<b>1</b>	<b>2</b>	<b>4</b>	<b>6</b>	<b>5</b>	<b>4</b>	<b>1</b>	<b>1</b>		<b>1</b>	<b>2</b>	
Vol avec violence sans arme (autre endroit public)	Trim 3		1	1		3					1		
	Trim 4					1		1					
	<b>Total</b>		<b>1</b>	<b>1</b>		<b>4</b>		<b>1</b>			<b>1</b>		
Vol avec violence sans arme (endr. acces. au pub.)	Trim 1				2	1						1	1
	Trim 2		2		1		1						
	Trim 3	1	2			1							
	Trim 4									2			
<b>Total</b>		<b>1</b>	<b>4</b>		<b>3</b>	<b>2</b>	<b>1</b>			<b>2</b>		<b>1</b>	<b>1</b>



PH Autre

		2000	2015	2016	2017	2018	2019	2020	2021	2022	2023	2024	2025
Faux policiers	Trim 1			1			1					1	1
	Total			1			1					1	1
Terrorisme, extrémisme et radicalisme	Trim 2											1	
	Trim 3							1			1		
	Trim 4		1						1			1	
	Total		1					1	1		1	2	
Cyberharcèlement	Trim 1		8	6	5	8	11	9	8	10	16	8	8
	Trim 2		2	4	15	4	7	10	12	4	4	8	6
	Trim 3		1	2	11	4	6	9	13	6	8	9	
	Trim 4		7	7	8	16	9	4	12	15	8	8	
Total		18	19	39	32	33	32	45	35	36	33	14	
Fraude à l'identité	Trim 1	1	5	8	6	3	16	14	11	10	2	2	8
	Trim 2		1	6	3	4	4	19	3	3	3	6	2
	Trim 3	1	4	8	7	6	14	12	5	8	4	9	
	Trim 4	2	8	8	5	8	10	7	7	5	6	10	
Total	4	18	30	21	21	44	52	26	26	15	27	10	



**Heist-op-den-Berg**

**2024**

**FC Vol moyen de transport**

	Jan	Fév	Mar	Avr	Mai	Juin	Juil	Août	Sep	Oct	Nov	Déc	Total
Vol de voiture								2	1				3
Vol de vélomoteur			2	1		1	1		1	1			7
Vol de vélo	7	7	14	9	11	9	14	6	12	4	4	5	102

**FC Cambriolage**

	Jan	Fév	Mar	Avr	Mai	Juin	Juil	Août	Sep	Oct	Nov	Déc	Total
Cambriolage dans habitation	9	9	9	3	1	2	8	6	4	6	5	12	74
Cambriolage ds entreprise ou commerce	2	1	1		5		2			1		4	16
Cambriolage ds service public ou bâtiment administ				1	1						1	1	4
Cambriolage dans bâtiment (total)	11	10	10	4	7	2	10	6	4	7	6	17	94



### FC Vol autre

	Jan	Fév	Mar	Avr	Mai	Juin	Juil	Août	Sep	Oct	Nov	Déc	Total
Vol à main armée				1	1	1		1		1			5
Vol avec violence sans arme		2	3	1	2	1	3			2	1	2	17
Vol dans ou sur un véhicule	2	1	1			1		3	3	2	3	2	18
Vol d'armes et explosifs				1				1	1			1	4
Vol à l'arraché		1								1			2
Vol à la tire			1			1			1				3
Vol à l'étalage	3	2	4	3	5	2	1	2	2	4	6	5	39
Vol par ruse	1	4	1		1		2	1		1	1	2	14
Vol de métaux		2				1			1	1		1	6
Vol sur les chantiers		1									1		2
Home-invasion						1							1
Vol d'animaux										1	1	1	3

### Criminalité ICT

	Jan	Fév	Mar	Avr	Mai	Juin	Juil	Août	Sep	Oct	Nov	Déc	Total
Fraude de cartes de paiements	2		1		3		1		1	1	1		10
Phishing	11	4	6	12	15	11	6	7	7	10	9	5	103
Ransomware					1								1

### FC Autre

	Jan	Fév	Mar	Avr	Mai	Juin	Juil	Août	Sep	Oct	Nov	Déc	Total
Violence contre les métiers d'intérêt général		1				1		1	1	1			5
Viol collectif						1							1
Graffiti			1						1				2
Dégradation de voiture	3	3	2	2	5	3	12	9	4	6	9	6	64



**PH Violence intrafamiliale (VIF)**

	Jan	Fév	Mar	Avr	Mai	Juin	Juil	Août	Sep	Oct	Nov	Déc	Total
VIF: physique, dans le couple	7	8	8	3	7	9	6	12	3	9	9	5	86
VIF: physique, envers des descendants	2	2	2	1	2	2	1	1		1		4	18
VIF: physique, envers d'autres membres	1	1	2	3		2	3	3		3	1	1	20
VIF: sexuelle, dans le couple												1	1
VIF: psychique, dans le couple	5	8	3	3	4	1	4	10	1	2	5	4	50
VIF: psychique, envers des descendants	1			2				2		1	2		8
VIF: psychique, envers d'autres membres	1	1			1			1					4
VIF: économique, dans le couple						1	1	1		2		2	7
VIF: économique, envers d'autres membres							1	1	3			2	7

**PH Hormones et dopage**

	Fév	Avr	Déc	Total
Dopage humain	1		1	2
Engraissement illégal		1		1

**PH Drogues**

	Jan	Fév	Mar	Juin	Août	Sep	Oct	Déc	Total
Vente de cocaïne	1	2	1			1	1		6
Import-export de cocaïne		1							1
Production de drogues synthétiques						1			1
Import-export de drogues synthétiques		1							1
Vente de drogues synthétiques		3	1	2			2	1	9
Production de cannabis (culture)			1		1				2
Import-export de cannabis en grande quantité		1							1
Vente de cannabis en grande quantité		1							1



### PH Traite des êtres humains

	Août	Oct	Total
TEH - exploitation sexuelle	1	1	2

### PH Violence dans l'espace public

	Jan	Fév	Mar	Avr	Mai	Juin	Juil	Août	Sep	Oct	Nov	Déc	Total
Violence physique (transport public)		1	1	2	1		1		1				7
Violence physique (voie publique)	3	6	5	5	4	6		3	3	2	1	4	42
Violence physique (autre endroit public)	1	1	1									1	4
Violence physique (endroit accessible au public)	1	2	4	2	3	4		4	1	1	4	1	27
Violence sexuelle (transport public)				1		1	1						3
Violence sexuelle (voie publique)	1	1			1	1							4
Violence sexuelle (autre endroit public)										1			1
Violence sexuelle (endroit accessible au public)		1			2	2				1			6
Violence psychique (transport public)									1				1
Violence psychique (voie publique)	1	1	4	2	1	4	4	3	3	1	1	1	26
Violence psychique (autre endroit public)		1		1	3			1	1				7
Violence psychique (endroit accessible au public)		2			2			1	1				6
Vol à main armée (autre endroit public)				1									1
Vol à main armée (endroit accessible au public)					1								1
Vol avec violence sans arme (voie publique)		1		1									2
Vol avec violence sans arme (endr. acces. au pub.)			1										1

### PH Autre

	Jan	Fév	Mar	Avr	Mai	Juin	Juil	Août	Sep	Oct	Nov	Déc	Total
Faux policiers	1												1
Terrorisme, extrémisme et radicalisme						1					1		2
Cyberharcèlement	2	4	2	3	1	4	3	4	2		4	4	33
Fraude à l'identité		2		2	2	2	1	2	6	2	3	5	27



2025

**FC Vol moyen de transport**

	Jan	Fév	Mar	Avr	Mai	Juin	Total
Vol de moto					1		1
Vol de vélomoteur	2		1				3
Vol de vélo	4	3	4	5	2	13	31

**FC Cambriolage**

	Jan	Fév	Mar	Avr	Mai	Juin	Total
Cambriolage dans habitation	4	7	3	5	5	1	25
Cambriolage ds entreprise ou commerce	1		2	3			6
Cambriolage ds service public ou bâtiment administ		1	1			1	3
Cambriolage dans bâtiment (total)	5	8	6	8	5	2	34

**FC Vol autre**

	Jan	Fév	Mar	Avr	Mai	Juin	Total
Vol à main armée			2				2
Vol avec violence sans arme	4	1	2		3		10
Vol dans ou sur un véhicule					1		1
Vol d'armes et explosifs		2					2
Vol à la tire			1			1	2
Vol à l'étalage	8		8	3	1	5	25
Vol par ruse	2			1	3	2	8
Vol de métaux		1					1
Vol sur les chantiers					2		2
Vol d'animaux		1					1



### Criminalité ICT

	Jan	Fév	Mar	Avr	Mai	Juin	Total
Fraude de cartes de paiements			2			1	3
Phishing	8	10	17	10	9	10	64

### FC Autre

	Jan	Fév	Mar	Avr	Mai	Juin	Total
Violence contre les métiers d'intérêt général			1	1	2		4
Graffiti	1						1
Dégradation de voiture	5	6	3	3		6	23
Rixe au couteau						1	1

### PH Violence intrafamiliale (VIF)

	Jan	Fév	Mar	Avr	Mai	Juin	Total
VIF: physique, dans le couple	9	6	8	5	4	7	39
VIF: physique, envers des descendants	1	2	1		1	1	6
VIF: physique, envers d'autres membres		3		2	2	3	10
VIF: sexuelle, dans le couple	1						1
VIF: psychique, dans le couple	3	4	4	4	5	5	25
VIF: psychique, envers des descendants					1	2	3
VIF: psychique, envers d'autres membres	2		1				3
VIF: économique, dans le couple	4	1	1		3		9
VIF: économique, envers d'autres membres	3	1	4	1		2	11

### PH Hormones et dopage

	Avr	Juin	Total
Dopage humain	2	1	3



## PH Drogues

	Jan	Fév	Mar	Avr	Mai	Total
Vente de cocaïne	2	2		1	3	8
Production de drogues synthétiques			1		2	3
Vente de drogues synthétiques	1				2	3
Production de cannabis (culture)			2			2

## PH Violence dans l'espace public

	Jan	Fév	Mar	Avr	Mai	Juin	Total
Violence physique (transport public)			1				1
Violence physique (voie publique)	2		5	6	4	8	25
Violence physique (autre endroit public)				2	1		3
Violence physique (endroit accessible au public)	4	3	1	2			10
Violence sexuelle (transport public)					1		1
Violence sexuelle (voie publique)					1		1
Violence sexuelle (autre endroit public)	1			1			2
Violence sexuelle (endroit accessible au public)	1	1	2		1		5
Violence psychique (voie publique)	2	5		3		1	11
Violence psychique (autre endroit public)			1				1
Violence psychique (endroit accessible au public)			1			1	2
Vol à main armée (voie publique)			2				2
Vol avec violence sans arme (transport public)					1		1
Vol avec violence sans arme (endr. acces. au pub.)	1						1

## PH Autre

	Jan	Fév	Mar	Avr	Mai	Juin	Total
Faux policiers	1						1
Cyberharcèlement	5	1	2	2	3	1	14
Fraude à l'identité	4	1	3		1	1	10



# ***STATISTIQUES POLICIERES DE CRIMINALITE***

---

***LIEU DE PERPETRATION: COMMUNE***

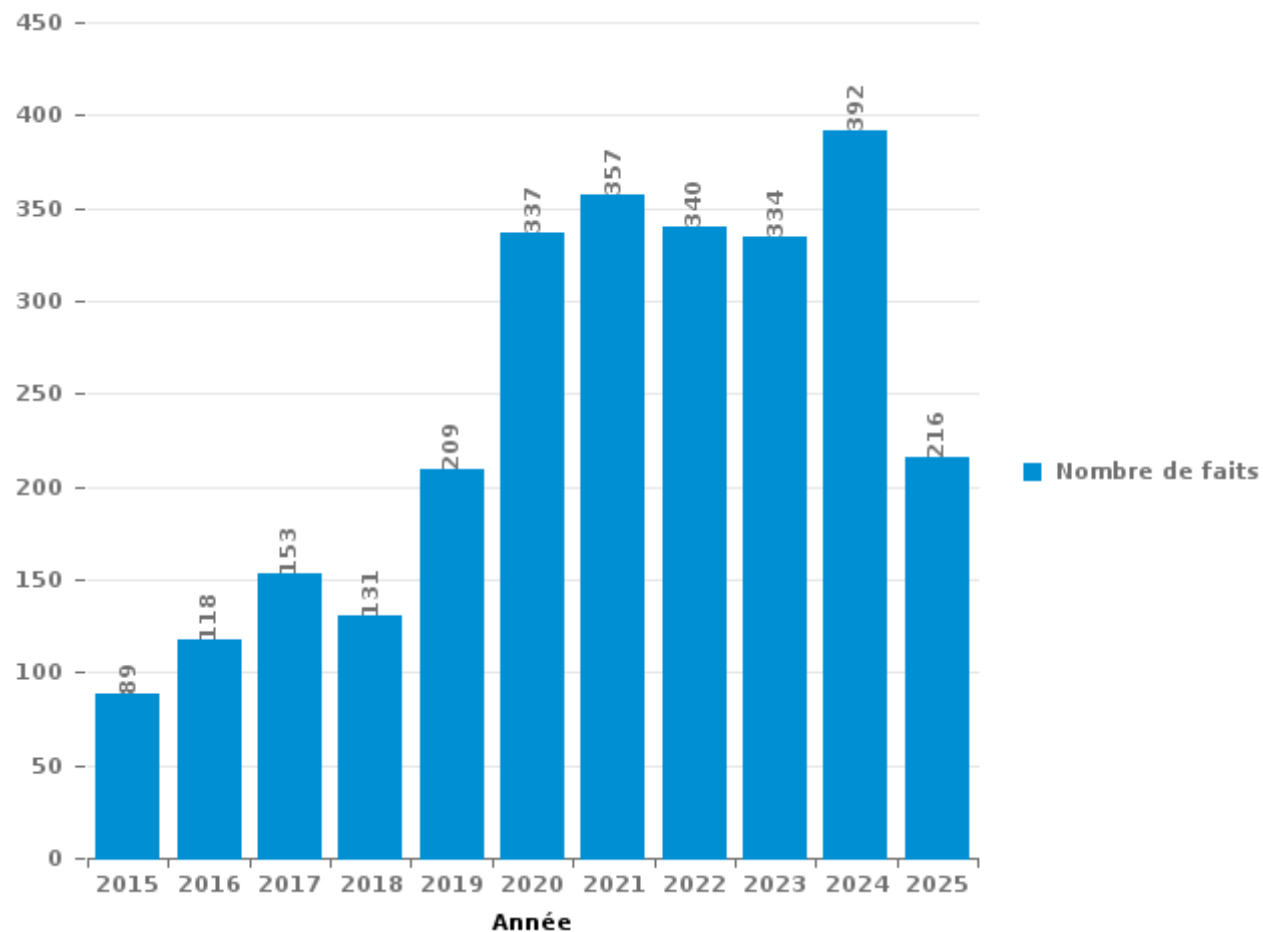
**Heist-op-den-Berg**

***PARTIE III : ICT***



### Heist-op-den-Berg

Nombre total de délits avec un élément ICT/online, depuis 2015





Criminalité ICT/online au sens strict

Infractions (exhaustif)

	2015	2016	2017	2018	2019	2020	2021	2022	2023	2024	2025
Code pénal social: Infr. contre foi publique en droit pénal social: Faux en informatique			1		1	1	1				
Criminalité informatique: Faux en informatique:	1	3	6	11	15	38	80	34	9	1	2
Criminalité informatique: Fraude informatique:	13	27	32	23	56	92	135	168	202	261	154
Criminalité informatique: Hacking:	2	7	11	28	34	50	106	118	131	98	54
Criminalité informatique: Sabotage:	1		2	2		3	3				
Infr. contre autres valeurs morales et sentiments: Violation de communication par particulier:	1	2									
<b>Total:</b>	<b>18</b>	<b>39</b>	<b>52</b>	<b>64</b>	<b>106</b>	<b>184</b>	<b>325</b>	<b>320</b>	<b>342</b>	<b>360</b>	<b>210</b>

Figures criminelles (à considérer spécifiquement – ne pas additionner avec d'autres éléments – risque de double comptage!)

	2015	2016	2017	2018	2019	2020	2021	2022	2023	2024	2025
Fraude de cartes de paiements	8	17	14	9	13	7	7	13	7	10	3
Phishing		2	5	11	37	52	96	85	92	103	64
Ransomware			2	6	2	2	1	1		1	
Shouldersurfing		1	2		2	1	2	1			
Skimming	1	4	1	1				2	2		



## Criminalité ICT/online au sens large

Infractions (uniquement si code-fait existe)

	2015	2016	2017	2018	2019	2020	2021	2022	2023	2024	2025
Fraude: Escroquerie: Fraude par internet	42	43	52	42	97	205	202	190	210	257	149
Infr. contre les mœurs: Grooming (contact par ICT avec mineur < 16 ans):			1	1		1	1				
Infr. contre les mœurs: Pornographie infantine: Accès pornographie infantine via technologie						2					
Infr. contre les mœurs: Voyeurisme: Diffusion enregistrement nudité ou intimité				1	1			2			
<b>Total:</b>	<b>42</b>	<b>43</b>	<b>53</b>	<b>44</b>	<b>98</b>	<b>208</b>	<b>203</b>	<b>192</b>	<b>210</b>	<b>257</b>	<b>149</b>

Figures criminelles (à considérer spécifiquement – ne pas additionner avec d'autres éléments – risque de double comptage!)

	2015	2016	2017	2018	2019	2020	2021	2022	2023	2024	2025
Cyberharcèlement	18	19	39	32	33	32	45	35	36	33	14

# ***STATISTIQUES POLICIERES DE CRIMINALITE***

---

***LIEU DE PERPETRATION: COMMUNE***

**Heist-op-den-Berg**

***PARTIE IV : DESTINATION LIEU***



**Heist-op-den-Berg**

**Vol et extorsion**

	2000	2015	2016	2017	2018	2019	2020	2021	2022	2023	2024	2025
Voie publique	140	119	100	117	111	105	65	45	56	59	70	18
Habitation: maison	98	129	59	103	88	78	72	68	67	59	82	36
Magasin	79	54	72	62	59	76	51	43	33	41	47	28
Inconnue	92	15	28	30	28	13	14	9	24	24	33	13
Station de bus / métro et gare de chemin de fer	24	29	15	32	32	41	28	12	13	21	33	17
Habitation: allée	24	27	27	23	27	23	26	12	12	7	22	6
Habitation: appartement	8	34	23	14	25	17	19	14	26	21	27	4
Horeca	59	34	22	27	22	20	7	8	5	11	9	2
Parking	30	36	20	20	26	23	10	7	9	20	14	3
Emplacement de vélo	4	18	26	22	21	20	13	8	19	24	13	3
Habitation: dépendances	12	16	15	12	17	18	14	11	6	19	31	6
Entreprise	42	19	9	24	6	16	10	10	4	3	16	4
Habitation: non précisée	10	27	12	13	10	14	8	8	8	12	10	6
Institution d'enseignement	30	12	23	13	16	10	6	5	6		5	4
Habitation: garage	12	9	6	10	12	11	10	10	4	26	12	2
Culture et loisirs	28	11	8	17	22	13	4		7	5	6	
Autre	7	9	8	12	9	11	6	8	3	5	4	1
Chantier	4	7	5	9	11	6	10	9	1	7	1	2
Infrastructure sportive	17	6	8	5	5	6	4	4	4	5	4	3
Terrain	3	14	7	7	6	9	7	3	3	2	5	3
Maison de repos	1	10	3	5	3	3	1	2		3	4	1
Arrêt de bus / tram	1	6	2	2	3	5	4	2	2	1	4	1
Service public	2		3	8	1	6	3	3			1	
Habitation: autre	3	4	3	2	7				4	2		1
Stade	5	3	5	3		3	1			1		
Edifice religieux / lieu du culte	5		2	1		1		1	1	4	1	1
Banque / institution financière	2		3		3	2	3	1			1	
Cimetière		1	4	3	3	1		1		2		
Service	1	2		2	3	1	2	1			2	1
Bâtiment administratif	3		1	1	1	4	1			2		
Moyen de transport: autre		2	3	1	1	4	1		1			
Moyen de transport: voiture		2		3			3	3		1	1	
Médecin / dentiste / pharmacien		2		1		3		1	1	1	1	1
Station essence	3		3	1	1	1			1			1
Moyen de transport: camion	1	1	1	2	1	1						
Moyen de transport: train / tram / métro		1		2	1		1			2		
Moyen de transport: autobus / autocar		3	1		1							
Guichet automatique			2						1			
Hôpital		1			1							
Aéroport		1										
Eaux intérieures et maritimes										1		
<b>Total</b>	<b>750</b>	<b>664</b>	<b>529</b>	<b>609</b>	<b>583</b>	<b>565</b>	<b>404</b>	<b>309</b>	<b>321</b>	<b>391</b>	<b>459</b>	<b>168</b>

PPF/DGR/DRI/BIPOL - Statistiques policières de criminalité (date de clôture: 31/10/2025)

Les données pour les années 2001 jusqu'à 2014 ne sont plus publiées mais restent disponibles sur demande auprès du service BIPOL.

Les données pour 2025 ne concernent que le 1er semestre.



Dégradation de la propriété

	2000	2015	2016	2017	2018	2019	2020	2021	2022	2023	2024	2025
Habitation: résidence principale	41	44	30	42	42	40	22	36	25	26	31	15
Voie publique	35	43	23	33	31	40	34	21	26	24	28	13
Parking	13	23	15	22	24	17	19	17	12	16	22	6
Habitation: allée	19	19	14	28	21	13	10	11	10	12	9	5
Habitation: jardin	20	6	11	4	10	6	3	4	4	8	8	2
Inconnue	14	1	6	4	8	2	4	8	7	7	12	3
Habitation: non précisée	11	6	7	10	8	5		6	2	2	8	
Terrain	6	10	7	1	6	5	8	4	1	3	4	2
Institution d'enseignement	9	3	6	6	5	5	1	4	3		3	2
Horeca	6	1	3	4	5	9	1	1	5	2	5	
Culture et loisirs	4	5	1	4	7	2	2	1	1	7	3	
Entreprise	12	3	2	1	5	5	3	2			2	2
Magasin	6	5	6	5	2	4	2		1	2	4	
Autre	3	3	4	1	3	6	3	2	2	4	4	
Habitation: garage		2	2	8	3	4	3	4	2	4	1	1
Habitation: dépendances	9	1		2	1	7		3	2	2	1	1
Station de bus / métro et gare de chemin de fer	1	3				3					3	2
Bâtiment administratif	1		1		1		1		3	1	2	
Bureau de police		1	4		1					1	3	
Emplacement de vélo		1			1	1		1	1	4	1	
Infrastructure sportive	1		2	1	1		1	1		2		1
Moyen de transport: voiture	2					3		2	1		2	
Cimetière	2	2	2		2					1		
Chantier	1	1	2			2				1	1	
Arrêt de bus / tram				1	1	1		1	1	1		
Banque / institution financière	1		1	1	1	1						
Edifice religieux / lieu du culte	2					1				1		1
Habitation: résidence secondaire	1				1				1		1	
Moyen de transport: autre			1	2				1				
Service	1		1		1		1					
Service public	2		1								1	
Maison de repos	1			1					1			
Stade	1			1	1							
Station essence	1										1	
Aéroport			1									
<b>Total</b>	<b>226</b>	<b>183</b>	<b>153</b>	<b>182</b>	<b>192</b>	<b>182</b>	<b>118</b>	<b>130</b>	<b>111</b>	<b>131</b>	<b>160</b>	<b>56</b>



Heist-op-den-Berg

Infractions contre l'intégrité physique

	2000	2015	2016	2017	2018	2019	2020	2021	2022	2023	2024	2025
Habitation	48	135	115	144	116	121	74	119	128	100	126	59
Voie publique	13	50	31	44	52	35	26	40	42	60	40	28
Horeca	17	9	7	4	16	14	5	2	8	20	8	2
Inconnue	16	7	2	15	7	4		3	3	13	4	3
Institution d'enseignement	5	3	6	4	10	3	1	9	8	8	8	5
Parking	6	5	6	2	3	4	5	6	4	10	7	3
Culture et loisirs	2	4	7	9	6	8		2	2	7	5	2
Habitation: allée	1	6	6	1	4	5	5	5	4	5	6	2
Infrastructure sportive	4	6	1	2	2	3		2	2	5	4	1
Habitation: jardin	1	1	3	1	4	2	2	3	3	4	1	1
Autre			2	2				1	2	5	5	
Terrain	1	1	2	2				3	2	2	2	
Station de bus / métro et gare de chemin de fer	1		1	2	1	1				1	6	1
Magasin	1	1			4		2			1	2	
Entreprise			2		2	1	1	1	1	2		
Arrêt de bus / tram		1		1	1				2	3	1	
Moyen de transport: autre		1	1			3	1	1		2		
Moyen de transport: autobus / autocar			2			1	1	1		1	1	
Maison de repos					2	1		2	1			
Service		1	1					1		1		1
Service public			3	1			1					
Edifice religieux / lieu du culte	1		1							1		
Stade				1	1						1	
Hôpital		1										1
Moyen de transport: train / tram / métro				1								1
Banque / institution financière		1										
Bureau de police												1
Maison de débauche		1										
<b>Total</b>	<b>117</b>	<b>234</b>	<b>199</b>	<b>236</b>	<b>231</b>	<b>206</b>	<b>124</b>	<b>201</b>	<b>212</b>	<b>251</b>	<b>227</b>	<b>111</b>

# ***STATISTIQUES POLICIERES DE CRIMINALITE***

---

*LIEU DE PERPETRATION: COMMUNE*

**Heist-op-den-Berg**

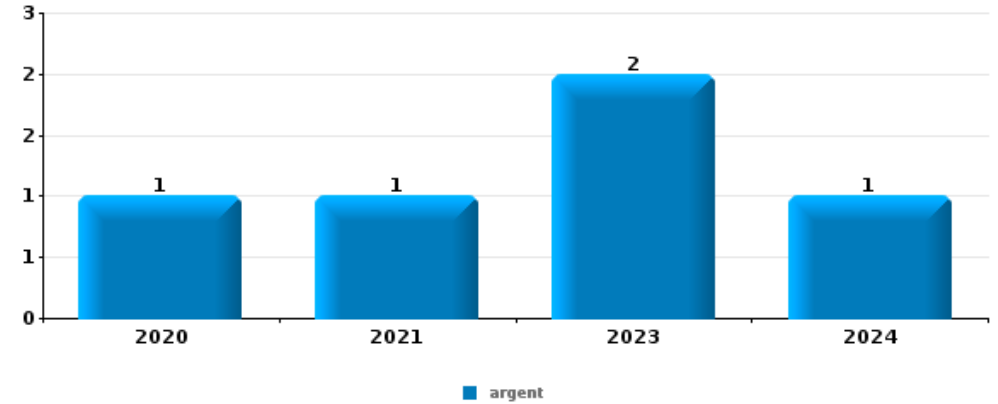
***PARTIE V : OBJETS ET MOYENS DE TRANSPORT***



**Heist-op-den-Berg**

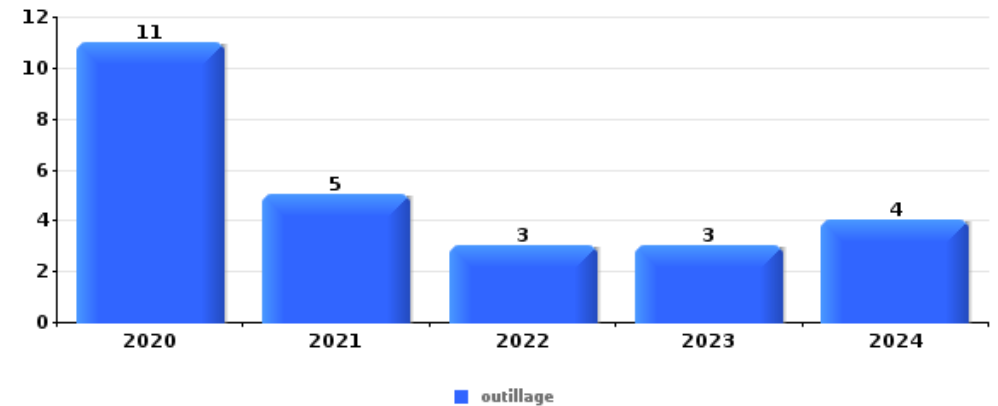
**Vol à main armée**

Top 5 Objets volés (sbd nombre de faits)		2020	2021	2022	2023	2024	2025
1	argent	1	1		2	1	
2	carte d'identité / passeport				2	1	
2	GSM et accessoires		2		1		
4	bijouterie / montre				1	1	
4	carte bancaire / carte de crédit				1	1	
4	portefeuille				1		1
4	tabac	1					1



**Vol dans ou sur un véhicule**

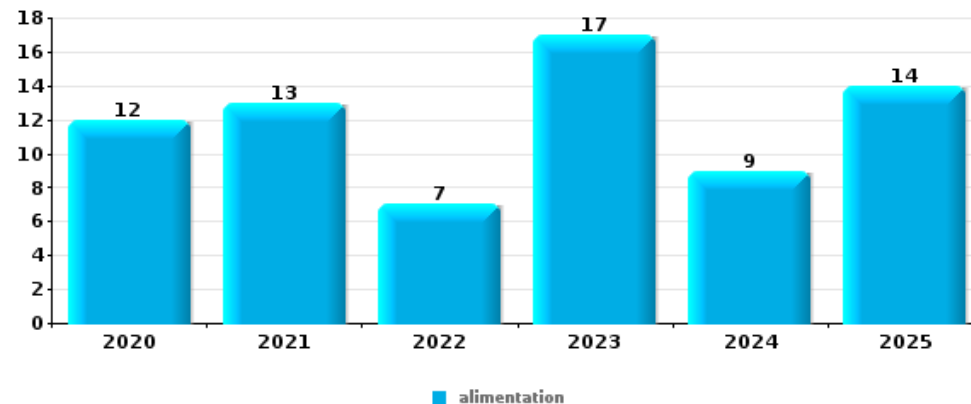
Top 5 Objets volés (sbd nombre de faits)		2020	2021	2022	2023	2024	2025
1	outillage	11	5	3	3	4	
2	argent	2	3	4	4	3	
3	carte bancaire / carte de crédit	2	1	2	3	2	
3	carte d'identité / passeport	3	1	3	3		
3	ordinateur et accessoires	3	1	1	3	2	
3	plaque d'immatriculation	5	3		1	1	





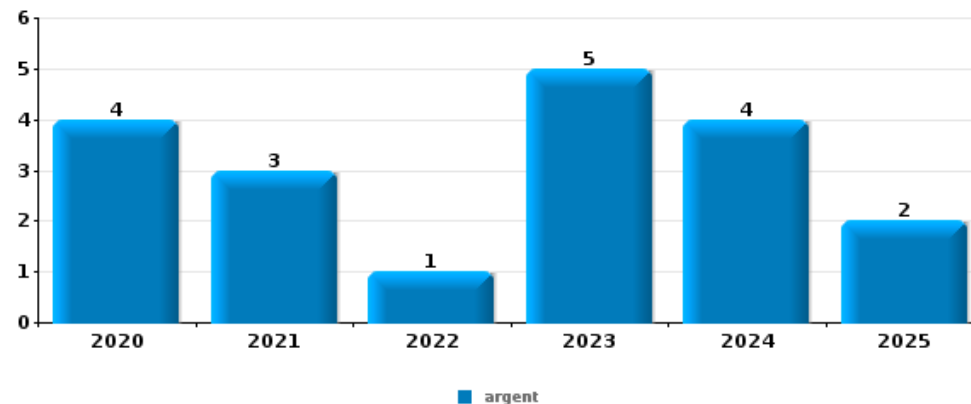
Vol à l'étalage

Top 5 Objets volés (sbd nombre de faits)		2020	2021	2022	2023	2024	2025
1	alimentation	12	13	7	17	9	14
2	tabac	16	3	8	4	9	
3	vêtement	4	7	5	5	3	6
4	parfum / produit de beauté	5		4	2	5	3
5	bijouterie / montre			4		2	2



Cambrilage ds entreprise ou commerce

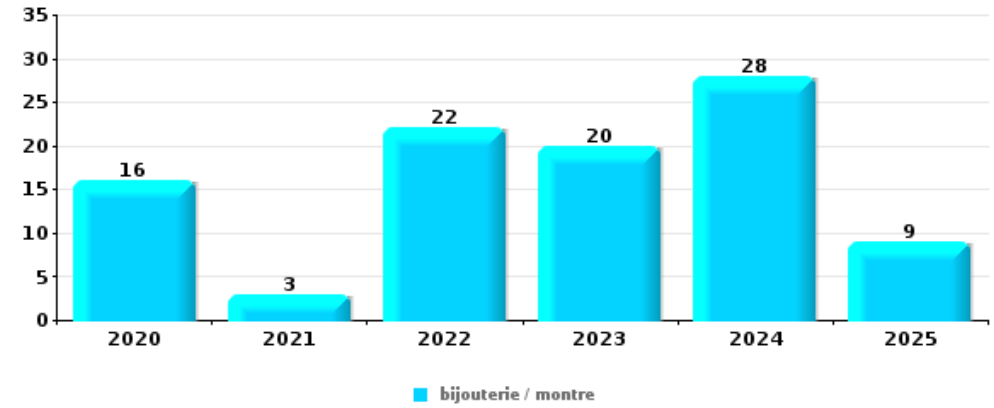
Top 5 Objets volés (sbd nombre de faits)		2020	2021	2022	2023	2024	2025
1	argent	4	3	1	5	4	2
2	alimentation	1			1	2	
3	multimédia	2				1	
4	autre document officiel	1		1			
4	carte bancaire / carte de crédit				1		1
4	carte d'identité / passeport				1		1
4	meuble					2	
4	ordinateur et accessoires					2	
4	outillage	1				1	
4	permis de conduire				1		1
4	pièce de moyen de transport	2					
4	portefeuille				1		1
4	tabac	1					1





**Cambriolage dans habitation**

Top 5 Objets volés (sbd nombre de faits)		2020	2021	2022	2023	2024	2025
1	bijouterie / montre	16	3	22	20	28	9
2	argent	20	9	10	19	15	7
3	multimédia	6	4	4	6	4	1
4	clé	2	4	4	2	10	
5	outillage	5	3	4	4	3	1



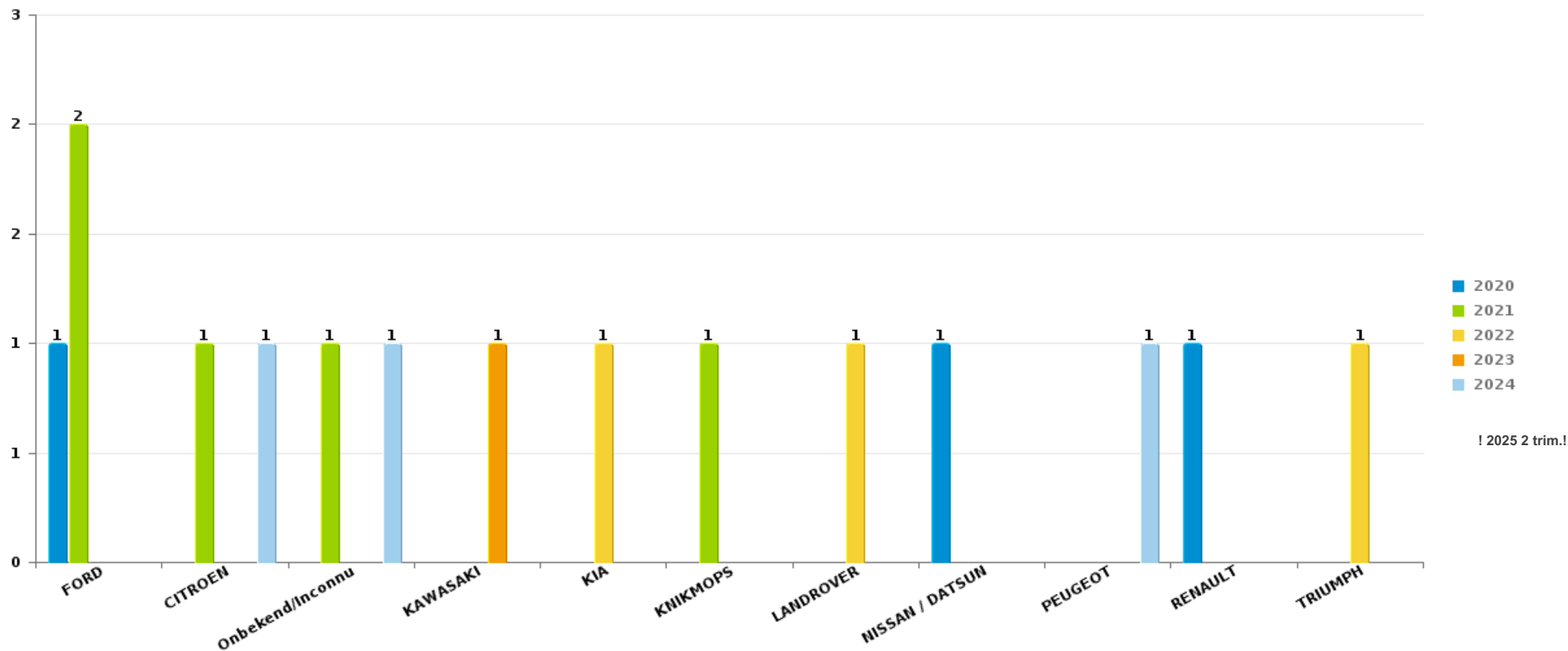
*Remarque: en ce qui concerne les objets, aucun total n'est reproduit étant donné que plusieurs objets peuvent avoir été volés lors d'un même fait.*



Heist-op-den-Berg

Vol de voiture

Nombre de voitures volées par marque (Top 5)



! 2025 2 trim.!

# ***STATISTIQUES POLICIERES DE CRIMINALITE***

---

***LIEU DE PERPETRATION: COMMUNE***

**Heist-op-den-Berg**

***PARTIE VI : SUSPECTS***



## Partie 1: Niveau FAITS (comptage du nombre de faits pour lesquels un certain type de suspect est impliqué)

### 1.1. Nombre d'infractions selon le sexe des suspects identifiés (par catégorie principale)

Étant donné que, tant un suspect identifié masculin qu'un suspect identifié féminin peuvent être impliqués lors d'un même fait, il est possible que la somme des colonnes «Hommes» et «Femmes» soit supérieure à la valeur de la colonne «Total...» (voir également la note méthodologique)

#### Heist-op-den-B

2025

Catégorie principale / Sexe	Nombre total de faits avec au moins 1 suspect	Hommes	%	Femmes	%
Registre de population	96	65	67,7%	42	43,8%
Drogues	91	87	95,6%	11	12,1%
Infr. contre l'intégrité physique	67	61	91,0%	18	26,9%
Vol et extorsion	40	35	87,5%	8	20,0%
Armes et explosifs	23	22	95,7%	1	4,3%
Fraude	21	16	76,2%	6	28,6%
Infr. contre la sécurité publique	21	16	76,2%	7	33,3%
Environnement	20	15	75,0%	11	55,0%
Ivresse et alcool	18	17	94,4%	1	5,6%
Législation sur les étrangers	17	11	64,7%	7	41,2%
Infr. contre autres valeurs morales et sentiments	16	13	81,3%	5	31,3%
Criminalité informatique	9	6	66,7%	3	33,3%
Dégradation de la propriété	9	8	88,9%	2	22,2%
Infr. contre l'autorité publique	6	5	83,3%	1	16,7%
Infr. contre les mœurs	5	5	100,0%	1	20,0%
Autres lois spéciales	4	4	100,0%		

## CRIMINALITE ENREGISTREE: SUSPECTS



Catégorie principale / Sexe	Nombre total de faits avec au moins 1 suspect	Hommes	%	Femmes	%
Infr. contre la famille	4			4	100,0%
Protection de la jeunesse	4	2	50,0%	2	50,0%
Hormones et dopage	3	3	100,0%	1	33,3%
Infr. contre la foi publique	3	1	33,3%	2	66,7%
Protection de la personne	3	3	100,0%		
Code pénal social	1			1	100,0%
Santé publique	1	1	100,0%		
<b>Total</b>	<b>482</b>	<b>396</b>	<b>82,2%</b>	<b>134</b>	<b>27,8%</b>



## 1.2. Nombre d'infractions selon le sexe des suspects identifiés (par figure criminelle)

Étant donné que, tant un suspect identifié masculin qu'un suspect identifié féminin peuvent être impliqués lors d'un même fait, il est possible que la somme des colonnes «Hommes» et «Femmes» soit supérieure à la valeur de la colonne «Total...» (voir également la note méthodologique)

### Heist-op-den-B

2025

#### FC Vol moyen de transport

Figure criminelle / Sexe	Nombre total de faits avec au moins 1 suspect identifié	Hommes	%
Vol de vélomoteur	1	1	100,0%
Vol de vélo	3	3	100,0%
Total	PA	PA	PA

#### FC Cambriolage

Figure criminelle / Sexe	Nombre total de faits avec au moins 1 suspect identifié	Hommes	%
Cambriolage ds entreprise ou commerce	2	2	100,0%
Cambriolage dans bâtiment (total)	2	2	100,0%
Total	PA	PA	PA

## CRIMINALITE ENREGISTREE: SUSPECTS



### FC Vol autre

Figure criminelle / Sexe	Nombre total de faits avec au moins 1 suspect identifié	Hommes	%	Femmes	%
Vol à main armée	1	1	100,0%		
Vol avec violence sans arme	3	3	100,0%		
Vol d'armes et explosifs	1	1	100,0%		
Vol à l'étalage	20	17	85,0%	5	25,0%
Vol par ruse	2	2	100,0%		
<b>Total</b>	<b>PA</b>	<b>PA</b>	<b>PA</b>	<b>PA</b>	<b>PA</b>

### Criminalité ICT

Figure criminelle / Sexe	Nombre total de faits avec au moins 1 suspect identifié	Hommes	%
Phishing	1	1	100,0%
<b>Total</b>	<b>PA</b>	<b>PA</b>	<b>PA</b>

### FC Autre

Figure criminelle / Sexe	Nombre total de faits avec au moins 1 suspect identifié	Hommes	%	Femmes	%
Violence contre les métiers d'intérêt général	4	4	100,0%		
Rixe au couteau	1	1	100,0%	1	100,0%
<b>Total</b>	<b>PA</b>	<b>PA</b>	<b>PA</b>	<b>PA</b>	<b>PA</b>



### PH Violence intrafamiliale (VIF)

Figure criminelle / Sexe	Nombre total de faits avec au moins 1 suspect identifié	Hommes	%	Femmes	%
VIF: physique, dans le couple	27	24	88,9%	12	44,4%
VIF: physique, envers des descendants	6	6	100,0%	2	33,3%
VIF: physique, envers d'autres membres	6	5	83,3%	1	16,7%
VIF: sexuelle, dans le couple	1	1	100,0%		
VIF: psychique, dans le couple	16	7	43,8%	11	68,8%
VIF: psychique, envers des descendants	2			2	100,0%
VIF: psychique, envers d'autres membres	3	3	100,0%	1	33,3%
VIF: économique, dans le couple	9	8	88,9%	2	22,2%
VIF: économique, envers d'autres membres	6	6	100,0%		
<b>Total</b>	<b>PA</b>	<b>PA</b>	<b>PA</b>	<b>PA</b>	<b>PA</b>

### PH Hormones et dopage

Figure criminelle / Sexe	Nombre total de faits avec au moins 1 suspect identifié	Hommes	%	Femmes	%
Dopage humain	3	3	100,0%	1	33,3%
<b>Total</b>	<b>PA</b>	<b>PA</b>	<b>PA</b>	<b>PA</b>	<b>PA</b>

### PH Drogues

Figure criminelle / Sexe	Nombre total de faits avec au moins 1 suspect identifié	Hommes	%	Femmes	%
Vente de cocaïne	7	7	100,0%	1	14,3%
Production de drogues synthétiques	3	3	100,0%	2	66,7%
Vente de drogues synthétiques	2	2	100,0%	1	50,0%
Production de cannabis (culture)	2	2	100,0%	1	50,0%
<b>Total</b>	<b>PA</b>	<b>PA</b>	<b>PA</b>	<b>PA</b>	<b>PA</b>



**PH Violence dans l'espace public**

Figure criminelle / Sexe	Nombre total de faits avec au moins 1 suspect identifié	Hommes	%	Femmes	%
Violence physique (voie publique)	18	17	94,4%	3	16,7%
Violence physique (autre endroit public)	2	1	50,0%	1	50,0%
Violence physique (endroit accessible au public)	6	6	100,0%	1	16,7%
Violence sexuelle (voie publique)	1	1	100,0%		
Violence psychique (voie publique)	3	2	66,7%	1	33,3%
Violence psychique (endroit accessible au public)	1	1	100,0%		
Vol à main armée (voie publique)	1	1	100,0%		
Vol avec violence sans arme (transport public)	1	1	100,0%		
<b>Total</b>	<b>PA</b>	<b>PA</b>	<b>PA</b>	<b>PA</b>	<b>PA</b>

**PH Autre**

Figure criminelle / Sexe	Nombre total de faits avec au moins 1 suspect identifié	Hommes	%	Femmes	%
Cyberharcèlement	8	6	75,0%	3	37,5%
Fraude à l'identité	1			1	100,0%
<b>Total</b>	<b>PA</b>	<b>PA</b>	<b>PA</b>	<b>PA</b>	<b>PA</b>



### 1.3. Nombre d'infractions selon l'âge des suspects identifiés (par catégorie principale)

Étant donné que, tant un suspect identifié mineur qu'un suspect identifié majeur peuvent être impliqués lors d'un même fait, il est possible que la somme des colonnes «Mineur» et «Majeur» soit supérieure à la valeur de la colonne «Total...» (voir également la note méthodologique)

#### Heist-op-den-B

2025

Catégorie principale / Âge	Nombre total de faits avec au moins 1 suspect identifié	Mineur	%	Majeur	%
Registre de population	96	4	4,2%	94	97,9%
Drogues	91	11	12,1%	80	87,9%
Infr. contre l'intégrité physique	67	5	7,5%	64	95,5%
Vol et extorsion	40	9	22,5%	36	90,0%
Armes et explosifs	23	4	17,4%	19	82,6%
Fraude	21	1	4,8%	20	95,2%
Infr. contre la sécurité publique	21	1	4,8%	21	100,0%
Environnement	20			20	100,0%
Ivresse et alcool	18			18	100,0%
Législation sur les étrangers	17			17	100,0%
Infr. contre autres valeurs morales et sentiments	16	1	6,3%	15	93,8%
Criminalité informatique	9			9	100,0%
Dégradation de la propriété	9	2	22,2%	7	77,8%
Infr. contre l'autorité publique	6			6	100,0%
Infr. contre les moeurs	5	1	20,0%	5	100,0%
Autres lois spéciales	4			4	100,0%
Infr. contre la famille	4			4	100,0%
Protection de la jeunesse	4	3	75,0%	1	25,0%
Hormones et dopage	3			3	100,0%
Infr. contre la foi publique	3			3	100,0%
Protection de la personne	3			3	100,0%
Code pénal social	1			1	100,0%
Santé publique	1	1	100,0%	1	100,0%
<b>Total</b>	<b>482</b>	<b>43</b>	<b>8,9%</b>	<b>451</b>	<b>93,6%</b>



## 1.4. Nombre d'infractions selon l'âge des suspects identifiés (par figure criminelle)

Étant donné que, tant un suspect identifié mineur qu'un suspect identifié majeur peuvent être impliqués lors d'un même fait, il est possible que la somme des colonnes «Mineur» et «Majeur» soit supérieure à la valeur de la colonne «Total...» (voir également la note méthodologique)

### Heist-op-den-B

2025

#### FC Vol moyen de transport

Figure criminelle / Âge	Nombre total de faits avec au moins 1 suspect identifié	Mineur	%	Majeur	%
Vol de vélomoteur	1	1	100,0%		
Vol de vélo	3			3	100,0%
<b>Total</b>	<b>PA</b>	<b>PA</b>	<b>PA</b>	<b>PA</b>	<b>PA</b>

#### FC Cambriolage

Figure criminelle / Âge	Nombre total de faits avec au moins 1 suspect identifié	Majeur	%
Cambriolage ds entreprise ou commerce	2	2	100,0%
Cambriolage dans bâtiment (total)	2	2	100,0%
<b>Total</b>	<b>PA</b>	<b>PA</b>	<b>PA</b>

#### FC Vol autre

Figure criminelle / Âge	Nombre total de faits avec au moins 1 suspect identifié	Mineur	%	Majeur	%
Vol à main armée	1	1	100,0%	1	100,0%
Vol avec violence sans arme	3	1	33,3%	3	100,0%
Vol d'armes et explosifs	1			1	100,0%
Vol à l'étalage	20	3	15,0%	19	95,0%
Vol par ruse	2			2	100,0%
<b>Total</b>	<b>PA</b>	<b>PA</b>	<b>PA</b>	<b>PA</b>	<b>PA</b>

## CRIMINALITE ENREGISTREE: SUSPECTS



### Criminalité ICT

Figure criminelle / Âge	Nombre total de faits avec au moins 1 suspect identifié	Majeur	%
Phishing	1	1	100,0%
<b>Total</b>	<b>PA</b>	<b>PA</b>	<b>PA</b>

### FC Autre

Figure criminelle / Âge	Nombre total de faits avec au moins 1 suspect identifié	Majeur	%
Violence contre les métiers d'intérêt général	4	4	100,0%
Rixe au couteau	1	1	100,0%
<b>Total</b>	<b>PA</b>	<b>PA</b>	<b>PA</b>

### PH Violence intrafamiliale (VIF)

Figure criminelle / Âge	Nombre total de faits avec au moins 1 suspect identifié	Mineur	%	Majeur	%
VIF: physique, dans le couple	27			27	100,0%
VIF: physique, envers des descendants	6			6	100,0%
VIF: physique, envers d'autres membres	6			6	100,0%
VIF: sexuelle, dans le couple	1			1	100,0%
VIF: psychique, dans le couple	16			16	100,0%
VIF: psychique, envers des descendants	2			2	100,0%
VIF: psychique, envers d'autres membres	3			3	100,0%
VIF: économique, dans le couple	9			9	100,0%
VIF: économique, envers d'autres membres	6	1	16,7%	5	83,3%
<b>Total</b>	<b>PA</b>	<b>PA</b>	<b>PA</b>	<b>PA</b>	<b>PA</b>

### PH Hormones et dopage

Figure criminelle / Âge	Nombre total de faits avec au moins 1 suspect identifié	Majeur	%
Dopage humain	3	3	100,0%
<b>Total</b>	<b>PA</b>	<b>PA</b>	<b>PA</b>

## CRIMINALITE ENREGISTREE: SUSPECTS



### PH Drogues

Figure criminelle / Âge	Nombre total de faits avec au moins 1 suspect identifié	Mineur	%	Majeur	%
Vente de cocaïne	7			7	100,0%
Production de drogues synthétiques	3			3	100,0%
Vente de drogues synthétiques	2			2	100,0%
Production de cannabis (culture)	2	1	50,0%	1	50,0%
<b>Total</b>	<b>PA</b>	<b>PA</b>	<b>PA</b>	<b>PA</b>	<b>PA</b>

### PH Violence dans l'espace public

Figure criminelle / Âge	Nombre total de faits avec au moins 1 suspect identifié	Mineur	%	Majeur	%
Violence physique (voie publique)	18	2	11,1%	18	100,0%
Violence physique (autre endroit public)	2			2	100,0%
Violence physique (endroit accessible au public)	6	1	16,7%	5	83,3%
Violence sexuelle (voie publique)	1			1	100,0%
Violence psychique (voie publique)	3			3	100,0%
Violence psychique (endroit accessible au public)	1			1	100,0%
Vol à main armée (voie publique)	1	1	100,0%	1	100,0%
Vol avec violence sans arme (transport public)	1	1	100,0%	1	100,0%
<b>Total</b>	<b>PA</b>	<b>PA</b>	<b>PA</b>	<b>PA</b>	<b>PA</b>

### PH Autre

Figure criminelle / Âge	Nombre total de faits avec au moins 1 suspect identifié	Majeur	%
Cyberharcèlement	8	8	100,0%
Fraude à l'identité	1	1	100,0%
<b>Total</b>	<b>PA</b>	<b>PA</b>	<b>PA</b>



## Partie 2: Niveau SUSPECTS-FAIT (comptage du nombre de combinaisons suspect-fait)

### 2.1. Nombre de suspects-fait selon le sexe des suspects identifiés (TOP 5 des catégories principales)

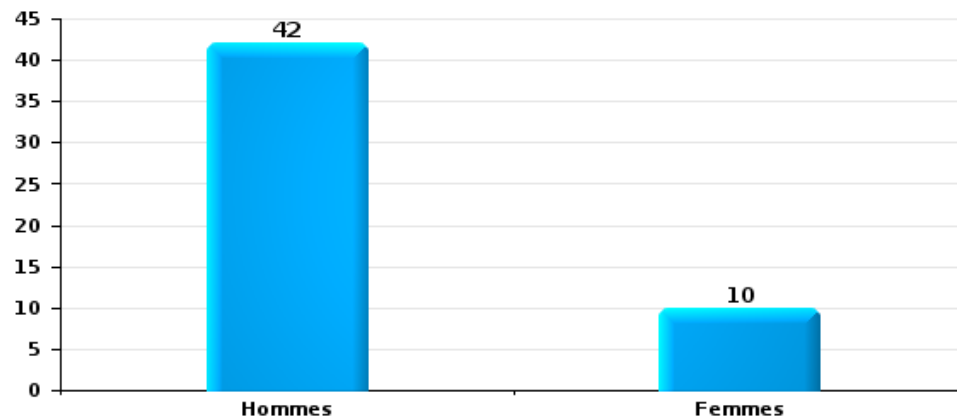
Lorsqu'un même suspect a commis plusieurs faits durant la période considérée, il est aussi comptabilisé plusieurs fois (voir également la note méthodologique)

#### Heist-op-den-Berg

2025

#### Vol et extorsion

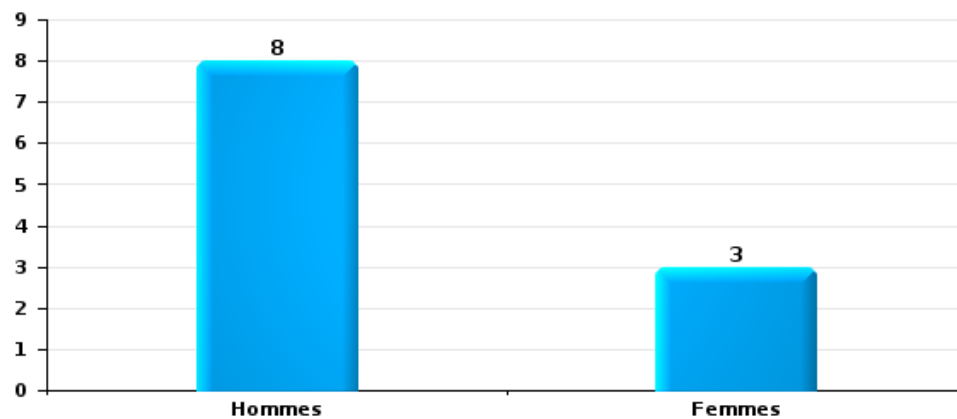
Nombre de suspects-fait selon le sexe





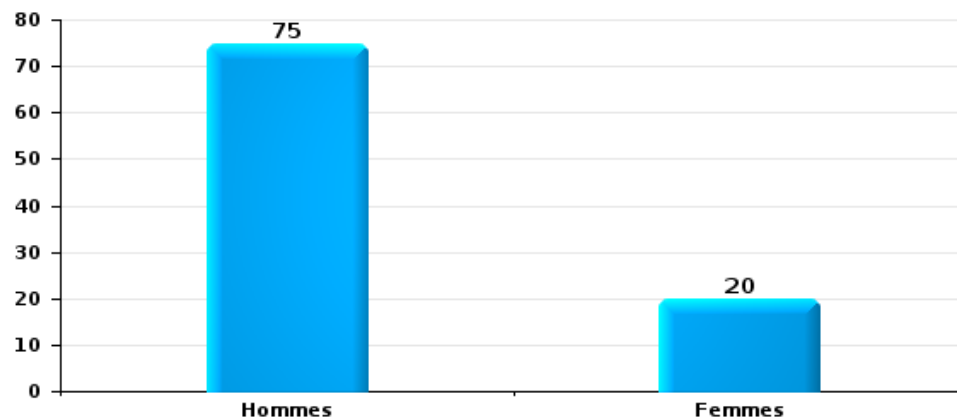
Dégradation de la propriété

Nombre de suspects-fait selon le sexe



Infr. contre l'intégrité physique

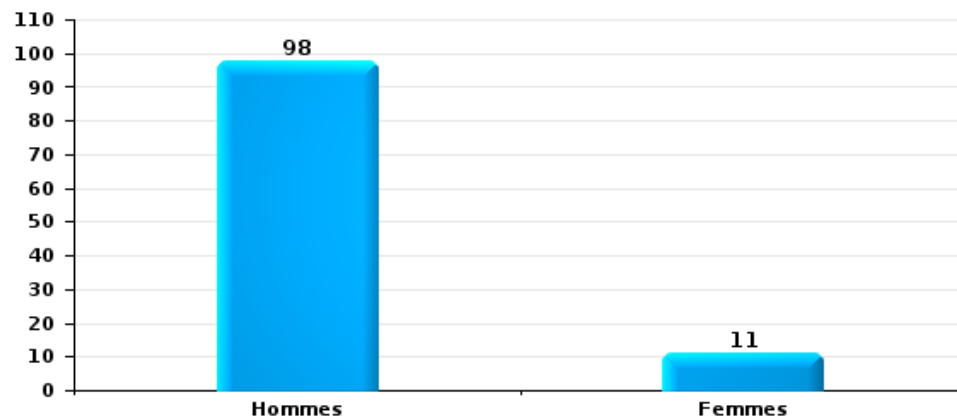
Nombre de suspects-fait selon le sexe





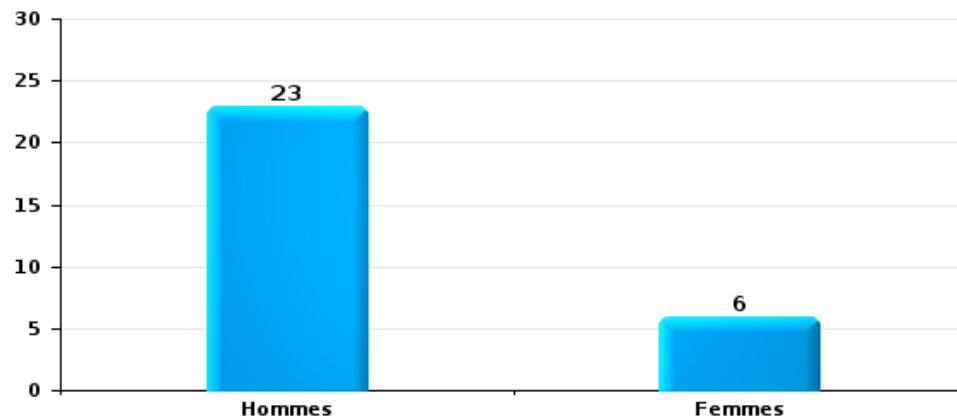
Drogues

Nombre de suspects-fait selon le sexe



Fraude

Nombre de suspects-fait selon le sexe





## 2.2. Nombre de suspects-fait selon le sexe des suspects identifiés (TOP 5 des figures criminelles)

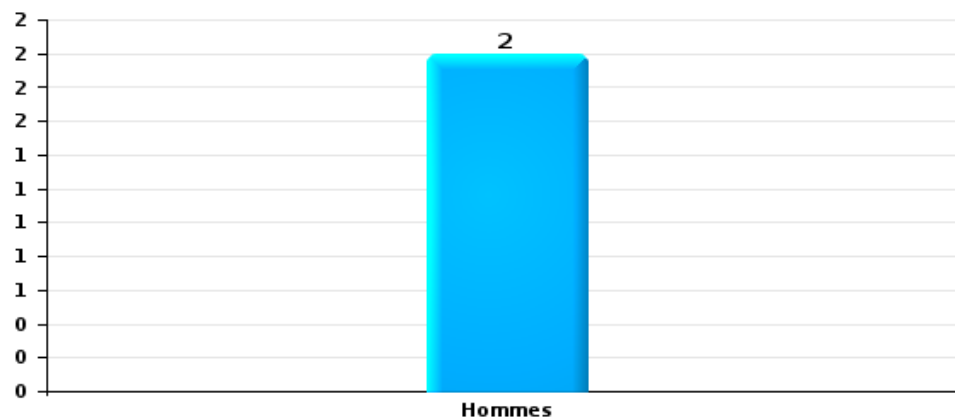
Lorsqu'un même suspect a commis plusieurs faits durant la période considérée, il est aussi comptabilisé plusieurs fois (voir également la note méthodologique)

### Heist-op-den-Berg

2025

### Cambriolage dans bâtiment (total)

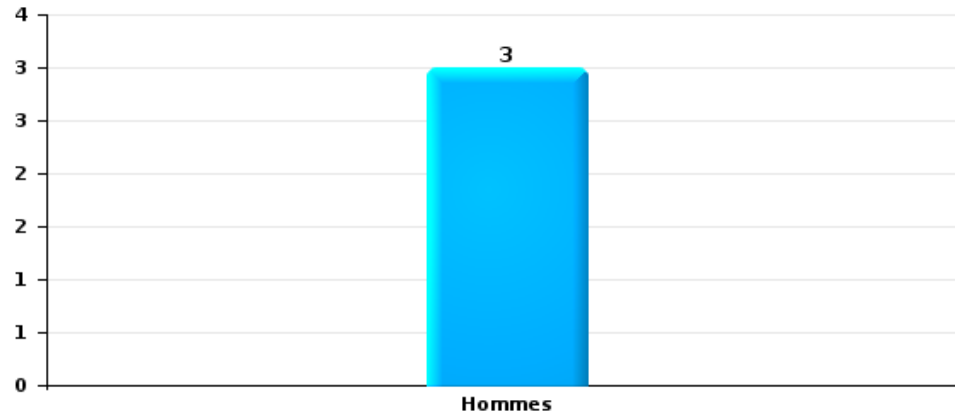
Nombre de suspects-fait selon le sexe





Vol de vélo

Nombre de suspects-fait selon le sexe





### 2.3. Nombre de suspects-fait selon l'âge des suspects identifiés (TOP 5 des catégories principales)

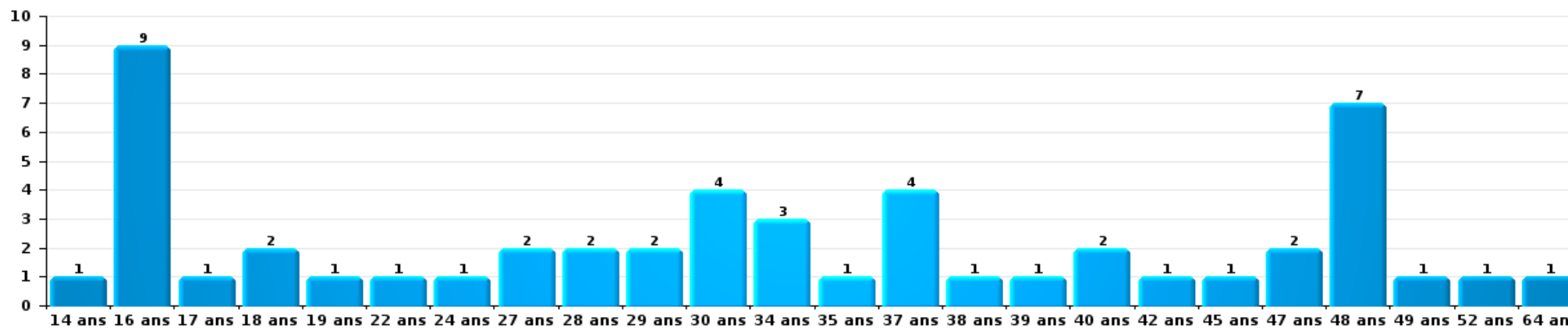
1) Lorsqu'un même suspect a commis plusieurs faits durant la période considérée, il est aussi comptabilisé plusieurs fois, qu'il ait le même âge ou non – 2) Les suspects au-dessous de 14 ans et à partir de 90 ans ne sont pas repris dans le tableau (voir également la note méthodologique)

#### Heist-op-den-Berg

2025

#### Vol et extorsion

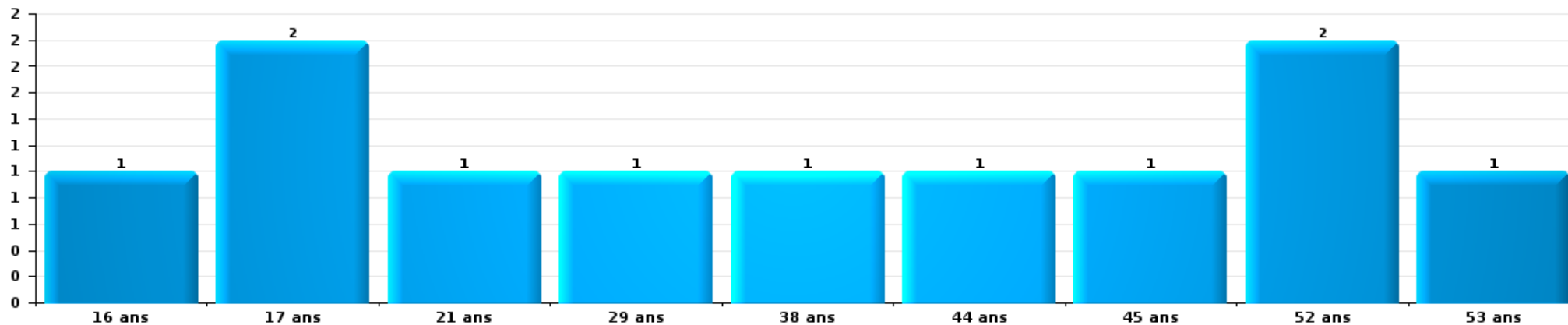
Nombre de suspects-fait par âge (chronologique)





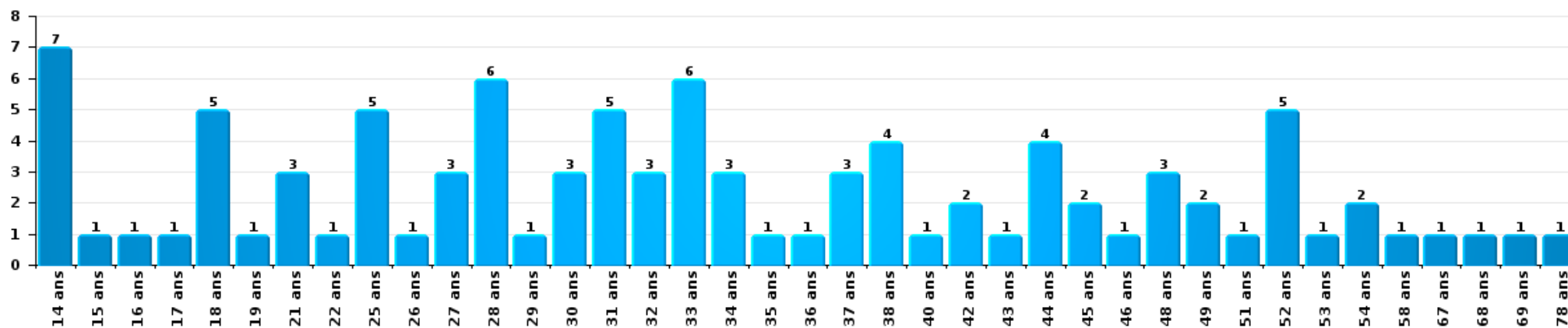
Dégradation de la propriété

Nombre de suspects-fait par âge (chronologique)



Infr. contre l'intégrité physique

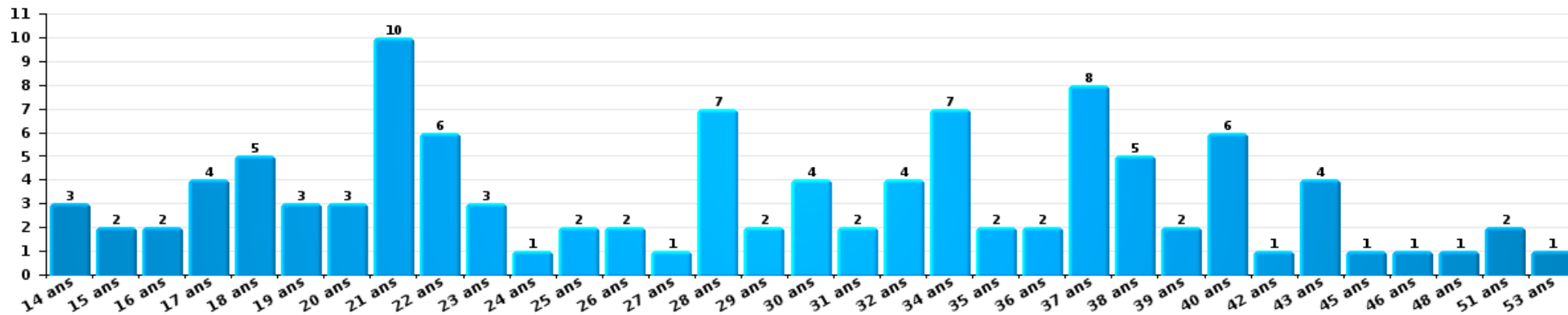
Nombre de suspects-fait par âge (chronologique)





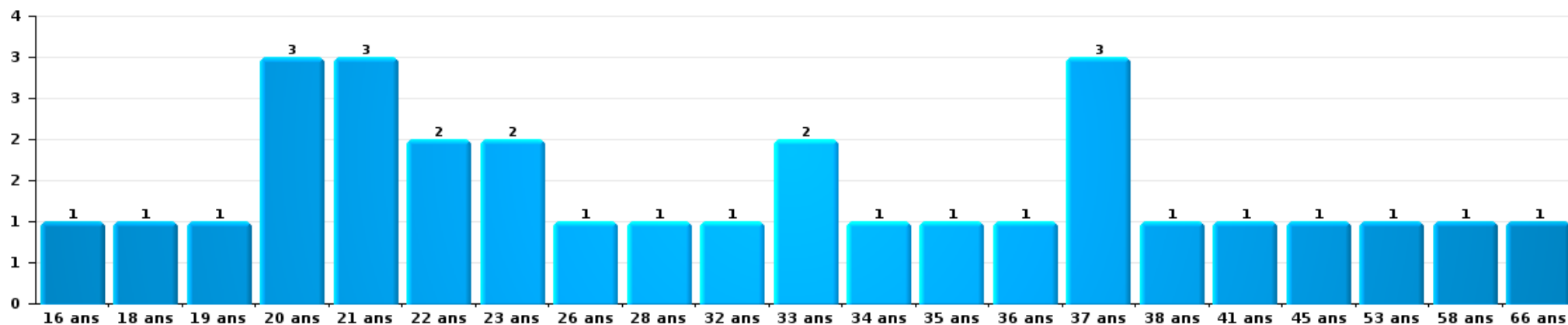
Drogues

Nombre de suspects-fait par âge (chronologique)



Fraude

Nombre de suspects-fait par âge (chronologique)





## 2.4. Nombre de suspects-fait selon l'âge des suspects identifiés (TOP 5 des figures criminelles)


1) Lorsqu'un même suspect a commis plusieurs faits durant la période considérée, il est aussi comptabilisé plusieurs fois, qu'il ait le même âge ou non – 2) Les suspects au-dessous de 14 ans et à partir de 90 ans ne sont pas repris dans le tableau (voir également la note méthodologique)

### Heist-op-den-Berg

2025

### Cambriolage dans bâtiment (total)

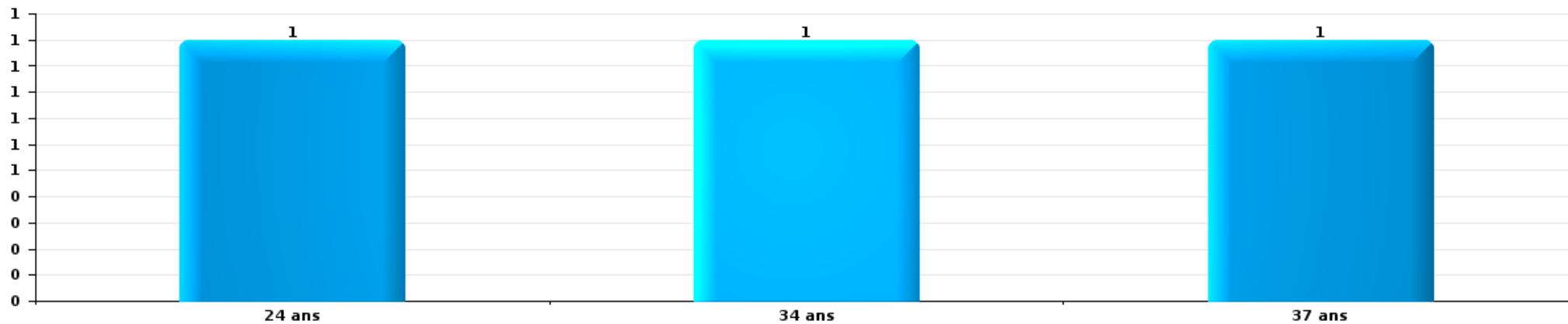
Nombre de suspects-fait par âge (chronologique)





Vol de vélo

Nombre de suspects-fait par âge (chronologique)



# ***STATISTIQUES POLICIERES DE CRIMINALITE***

---

*LIEU DE PERPETRATION: COMMUNE*

**Heist-op-den-Berg**

***ANNEXE I: DETAIL PAR CATEGORIE DE DELIT  
CODE PENAL***



Heist-op-den-Berg

Infraction Code pénal

Infr. contre l'intégrité physique

			2000	2015	2016	2017	2018	2019	2020	2021	2022	2023	2024	2025
Assassinat	Autres	Acc.		1	1			1						
		Tent.		1	2	1			1	1				
	Sous-total		2	3	1		1	1	1	1				3
Meurtre	Parricide (meurtre)	Tent.				1						1		
	Meurtre pour faciliter le vol	Tent.											1	
	Autres	Tent.			1			1	1	1	2	3	5	1
	Sous-total			1	1		1	1	1	2	4	6	6	1
Torture et maltraitance	Traitement inhumain	Acc.		1				1	1	1	1	2		
	Traitement dégradant	Acc.		5	2	5	2	1		1		1		
	Sous-total			6	2	5	2	2	1	2	1	3		
Coups et/ou blessures vol. en sphère familiale	Entre partenaires ou ex-partenaires	Acc.	9	87	69	92	76	71	35	63	74	64	77	29
		Tent.	1											
	Lors d'un différend familial en général	Acc.	30											
	Par les parents envers un mineur	Acc.	1	3	4	12	9	6	4	10	11	8	6	1
	Par les parents envers personne vulnérable	Acc.			2							1		
	Envers les parents	Acc.	1	5	10	7	10	10	9	8	11	7	10	3
	Envers d'autres ascendants directs ou collatéraux	Acc.		2	6	6	4	2	3	4	3	4	4	3
	Sous-total		42	97	91	117	99	89	51	85	99	84	97	36
Coups et/ou blessures vol. hors sphère familiale	Bagarres (=coups réciproques)	Acc.	9	24	18	20	30	34	26	28	29	44	40	25
	Coups envers fonctionnaire de police	Acc.	1		2	1	1	3	1	4	3	1	4	3
	Envers un mineur par une pers. ayant autorité	Acc.	2	3	4	2	3	2	2	1	5	5	4	2
	Envers un mineur qualité de l'auteur inconnue	Acc.	3	2	3	8	8	6	4	6	5	14	12	7
	Envers pers. vulnérable par pers. ayant autorité	Acc.					2	1						
	Envers pers. vulnérable (qualité auteur inconnue)	Acc.				1				1				
	Envers un mineur par cohabitant sans rel. Autorité	Acc.								1			1	
	Coups envers personnel transport public	Acc.				1				2				
	Coups envers personnel autre service public	Acc.			1	3	1	1	1	1				
	Coups envers profession médicale	Acc.									1			1
	Coups envers personnel institut d'enseignement	Acc.			2	1	1			1	2	3	1	
	Non spécifié	Acc.	48	85	59	54	66	61	29	58	43	81	50	24
	Sous-total		63	114	89	91	112	108	64	104	89	146	111	62
Abstention coupable	Acc.			2		2		1	1	1		2	2	1
	Sous-total			2		2		1	1	1		2	2	1



Infr. contre l'intégrité physique

			2000	2015	2016	2017	2018	2019	2020	2021	2022	2023	2024	2025
Autres infr. volontaires. c/ l'intégrité phys.	Privation de soins à enfant ou personne vulnérable	Acc.		2							1			2
	Abandon d'enfant dans le besoin	Acc.	1		1									
	Administration substances nuisibles	Acc.		2	1	1	5	1			3	1	1	1
		Tent.												1
	Empoisonnement de denrées	Acc.		1										
	Entrave méchante à la circulation	Acc.	1	1	1		1			1	2		3	2
	Voies de faits et violences légères	Acc.	5	3	8	11	7	2	2	3	8	4	2	2
	<b>Sous-total</b>		<b>7</b>	<b>9</b>	<b>11</b>	<b>12</b>	<b>13</b>	<b>3</b>	<b>2</b>	<b>4</b>	<b>14</b>	<b>5</b>	<b>7</b>	<b>7</b>
Infr. involontaires contre l'intégrité physique	Homicides involontaires	Acc.					1							
	Coups et/ou blessures involontaires	Acc.	4	1		4			1		3	1	1	1
	Abstention d'entretien enfant/personne vulnérable	Acc.	1	1	1									
	Morsure de chien	Acc.		2	1	3	4	1	2	2	4	6	3	
	Non spécifié	Acc.								1				
	<b>Sous-total</b>		<b>5</b>	<b>4</b>	<b>2</b>	<b>7</b>	<b>5</b>	<b>1</b>	<b>3</b>	<b>3</b>	<b>7</b>	<b>7</b>	<b>4</b>	<b>1</b>
	<b>Total</b>		<b>117</b>	<b>234</b>	<b>199</b>	<b>236</b>	<b>231</b>	<b>206</b>	<b>124</b>	<b>201</b>	<b>212</b>	<b>251</b>	<b>227</b>	<b>111</b>



Infr. contre la liberté individuelle

		2000	2015	2016	2017	2018	2019	2020	2021	2022	2023	2024	2025
Prise d'otages	Acc.							1					
	Sous-total							1					
Enlèvement de mineur ou personne vulnérable	Enlèvement parental	Acc.	1					1				1	
		Tent.		1	1								
	Autre enlèvement	Acc.	2		1		1				1		
		Tent.	1		1	1					2	1	
	Sous-total		4	1	3	1	1	1			3	2	
Détenition par un particulier	Acc.	2	3	3		1	1		1	5	4	4	1
	Tent.			1									
	Sous-total	2	3	4		1	1		1	5	4	4	1
	Total	2	7	5	3	2	2	2	1	5	7	6	1



Infr. contre les mœurs

			2000	2015	2016	2017	2018	2019	2020	2021	2022	2023	2024	2025
Viol n'ayant pas causé la mort	Victime < 10a	Acc.		5	1	1	1	2		1	1			
		Acc.	2	1	2		2	3	1					
	Victime 10a - 14a	Tent.		1							1			
		Acc.		1		5				1	1			
	Victime 14a - 16a	Acc.		1	1		2	1	1	1	1	1		
	Victime 16a - 18a	Acc.		3	6	4	5	6	2	7	4			
		Tent.					1	2						
	Acc.						1							
	Victime âge inconnu	Acc.						1						
		Sous-total	2	12	10	10	11	15	5	9	8			
Viol avec conséquence inconnue		Acc.	1		1									
		Sous-total	1		1									
Viol n'ayant pas causé la mort (nvCPS)	Victime < 16a	Acc.								1	3	3	9	5
		Tent.												1
	Victime 16a - 18a	Acc.												3
		Acc.								1	7	14	10	5
	Victime majeure	Tent.											1	
		Sous-total								2	10	17	20	14
Attentat à la pudeur avec violence / menace	Victime < 16a	Acc.	1		2	1	2							
	Victime 16a - 18a	Acc.		1		1	1		1		1			
	Victime majeure	Acc.	1	3		2	5	2	1	6	1			
		Sous-total	2	4	2	4	8	2	2	6	2			
Attentat à la pudeur sans violence / menace	Victime < 16a	Acc.	4	5	5	10	5	5	3	5	3			
		Tent.								1				
	Victime 16a - 18a	Acc.			5		1		2					
		Acc.			1	1	1	5	2	3				
	Victime âge inconnu	Acc.												
		Sous-total	4	5	11	11	7	10	7	9	3			
Attentat à la pudeur non spécifié		Acc.	2		1									
		Sous-total	2		1									
Atteinte intégrité sexuelle sans mort (nvCPS)	Victime < 16a	Acc.							1		3	6	7	2
		Tent.											1	
	Victime 16a - 18a	Acc.									2	1	1	
		Acc.									1	5	5	4
	Victime majeure	Acc.												
		Sous-total							1		6	12	14	6
Pornographie infantile	Détention	Acc.		2	2	3	1	2	3	4	4			
	Distribution	Acc.		4	3	3	2	6	5	9	1			
	Accès pornographie infantile via technologie	Acc.							2					
		Acc.					1							
	Non spécifié	Acc.												
		Sous-total		6	5	6	4	8	10	13	5			



**Infr. contre les mœurs**

			2000	2015	2016	2017	2018	2019	2020	2021	2022	2023	2024	2025
Incitation à la débauche	Victime mineure	Acc.		2	1	3	1	1			4			
	Age victime inconnu	Acc.				1								
	Autre publicité pour débauche	Acc.	1											
		Sous-total	1	2	1	4	1	1			4			
Exploitation de la débauche d'autrui	Victime mineure	Acc.						1						
	Victime majeure	Acc.	1	2	1						1			
		Sous-total	1	2	1			1			1			
Outrage public aux bonnes mœurs	Actions (exhibitionnisme, etc.)	Acc.	1		3	1	5	2	2		1			
	Ecrits, images, objets	Acc.	1	1	4	6	3	1		2	1			
	Obscénités en public	Acc.						1						
	Exhibitionnisme (nvCPS)	Acc.									1	5	5	1
	Contenu pornographique extrême ou violent (nvCPS)	Acc.											1	
	Non spécifié	Acc.				1								
		Sous-total	2	1	7	8	8	4	2	2	2	3	5	6
Voyeurisme	Observation/enregistrement de nudité ou intimité	Acc.			1	1	5		1	2				
	Diffusion enregistrement nudité ou intimité	Acc.					1	1			2			
		Sous-total			1	1	6	1	1	2	2			
Voyeurisme direct (nvCPS)	Victime < 16a	Acc.												1
	Victime 16a - 18a	Acc.											1	
		Sous-total											1	1
Voyeurisme via moyen technique ou autre (nvCPS)	Victime < 16a	Acc.									1			
	Victime majeure	Acc.										3	2	
		Sous-total									1	3	2	
Diffusion de contenu à caractère sexuel (nvCPS)	Victime < 16a	Acc.									1	1	2	
	Victime 16a - 18a	Acc.												1
	Victime majeure	Acc.									1	1		
		Sous-total									2	2	2	1
Diffusion contenu sex. but méchant/lucrat. (nvCPS)	Victime < 16a	Acc.									1		2	1
	Victime 16a - 18a	Tent.										1		1
		Acc.										2	2	
	Victime majeure	Tent.									1	3	2	
		Sous-total									2	6	6	2
Grooming (contact par ICT avec mineur < 16 ans)		Acc.				1			1	1				
		Tent.												
		Sous-total				1	1		1	1				
Grooming offline - sans ICT (nvCPS)	Victime < 16a	Acc.											1	
		Sous-total											1	



Infr. contre les mœurs

			2000	2015	2016	2017	2018	2019	2020	2021	2022	2023	2024	2025
Exploitation sexuelle mineurs-prostitution (nvCPS)	Incitation à la débauche/prostit. (nvCPS)	Acc.											2	
	Mise à disposition local débauche/prostit. (nvCPS)	Acc.										1		
	Exploitation de la débauche/prostit. (nvCPS)	Acc.										1		
		Sous-total										2	2	
Images d'abus sexuels de mineurs (nvCPS)	Production/diffusion images abus sexuels (nvCPS)	Acc.									1	2	8	3
		Tent.											1	
	Détention/acquisition images abus sexuels (nvCPS)	Acc.										1	1	
	Accès à images abus sexuels de mineurs (nvCPS)	Acc.										2		
		Sous-total									1	5	10	3
Abus de la prostitution - personne majeure (nvCPS)		Acc.									1			
		Sous-total									1			
		Total	15	32	40	45	46	42	29	44	51	52	64	28



**Infr. contre autres valeurs morales et sentiments**

			2000	2015	2016	2017	2018	2019	2020	2021	2022	2023	2024	2025
Harcèlement	Acc.		4	65	48	67	63	44	35	65	45	44	45	23
	Sous-total		4	65	48	67	63	44	35	65	45	44	45	23
Violation de sépulture	Acc.			2			2	1		1	1	1		
	Sous-total			2			2	1		1	1	1		
Violation du secret professionnel	Acc.			2	1									
	Sous-total			2	1									
Atteinte à l'honneur	Calomnie et diffamation	Acc.	4	19	18	13	15	13	6	22	9	23	18	12
	Déclaration calomnieuse	Acc.	3	1	1		1	1	1	1	2		3	
	Imputation calomnieuse	Acc.	2	3	3		2		2	2	1			
	Divulgateur méchant	Acc.	1											
	Injures (Délit)	Acc.		6	2	10	4	4		5	1	1	2	1
	Non spécifié	Acc.		1										
	Sous-total		10	30	24	23	22	18	9	30	13	24	23	13
Vie privée	Intrusion de nuit	Acc.	1	1		1								
	Violation de domicile par un particulier	Acc.	1	13	10	3	2	7	3	3	8	3	8	3
	Violation du secret des lettres	Acc.		2			3					1	1	
	Sous-total		2	16	10	4	5	7	3	3	8	4	9	3
Tapage nocturne	Acc.		6	1	2	1	5	7	6	5	4	9	4	
	Sous-total		6	1	2	1	5	7	6	5	4	9	4	
Violation de communication par particulier	Acc.			1	2									
	Sous-total			1	2									
Abus faiblesses de personnes	Acc.			1		2	1	1						
	Sous-total			1		2	1	1						
Vie privée mœurs: publication identité victime	Acc.						1	3		1		2	1	
	Sous-total						1	3		1		2	1	
Occupation bien d'autrui (squatter)	Pénétrer / occuper / séjourner (bien non habité)	Acc.											2	
	Pénétrer / occuper / séjourner (bien habité)	Acc.												1
	Pas donner suite ordonnance d'évacuation/expulsion	Acc.							1					
	Sous-total							1					2	1
	Total		22	118	87	97	99	81	54	105	71	84	84	40



Infr. relative au statut juridique de l'enfant

			2000	2015	2016	2017	2018	2019	2020	2021	2022	2023	2024	2025
<b>Non-représentation d'enfants</b>	<b>Par les parents</b>	<b>Acc.</b>	3				1	1			2	4		
		<b>Sous-total</b>	3				1	1			2	4		
		<b>Total</b>	3				1	1			2	4		



Vol et extorsion

			2000	2015	2016	2017	2018	2019	2020	2021	2022	2023	2024	2025	
Vol avec circ. aggr.	Avec violence	Acc.		9	7	5	10	4	4	6	1	4	3	2	
		Tent.	1	2	3	2	2							3	
	Sans violence	Acc.	88	168	137	148	114	128	89	63	67	89	91		31
		Tent.	21	59	28	61	37	57	47	20	21	18	28		12
Sous-total			110	238	175	216	163	189	140	89	89	111	125	45	
Vol sans circ. aggr.	Avec violence	Acc.	2	3	3	7	3	2	1	1	2	2	3		
		Tent.				1		1	1						
	Sans violence, Vol à la tire	Acc.	11	51	32	65	44	44	7	4	12	8	3		2
		Tent.				1		2							
	Sans violence, Vol d'usage	Acc.	1	1						1		1			1
		Tent.													
	Sans violence, Vol domestique	Acc.	3	11	14	7	16	5	4	13	7	8	5		4
Tent.					1										
Sans violence	Acc.	481	338	293	299	341	309	238	191	191	245	307		105	
	Tent.	5	5	6	6	5	6	8	2	3	6	6		1	
Sous-total			503	409	348	387	409	369	259	212	215	270	324	113	
Vol non spécifié		Acc.	106			1	1	1							
		Tent.	30												
	Sous-total			136			1	1	1						
Extorsion		Acc.		8	4	2	6	4	4	6	10	8	8	7	
		Tent.		9	2	3	4	2	1	2	7	2	2	3	
	Sous-total				17	6	5	10	6	5	8	17	10	10	
Maraudage		Acc.	1												
	Sous-total			1											
Total			750	664	529	609	583	565	404	309	321	391	459	168	



**Fraude**

		2000	2015	2016	2017	2018	2019	2020	2021	2022	2023	2024	2025	
Blanchiment d'argent	Acc.		1	2	2	8	17	30	46	30	15	9	7	
	Tent.								1					
	Sous-total		1	2	2	8	17	30	47	30	15	9	7	
Recel	Recel simple	Acc.	2		1	1	4	3	1	1	8	1		
	Recel qualifié	Acc.	1											
	Sous-total	1	3		1	1	4	3	1	1	8	1		
Grivèlerie	Boissons et aliments	Acc.		1	2	1		3	1	1		1		
	Voiture de location	Acc.	1			1	2	1	1	1	1	1	1	
	Sous-total		1	1	2	2	2	4	2	2	1	2	1	
Détournement et destruction frauduleuse	Cel frauduleux	Acc.	6	8	2	1	5	3	7	5	6	6	10	12
	D'argent, de papiers, etc.	Acc.		1	1	1	1							
	De pièces judiciaires	Acc.	1						1					
	D'objets saisis	Acc.	1	1			1	5	1	5	7	5	2	
	De biens mobiliers des époux	Acc.	1											
	D'héritage	Acc.	1			1	1							
	Non spécifié	Acc.	11	2		1								
Sous-total		21	12	4	4	8	8	7	7	11	13	15	14	
Escoquerie	Fraude par internet	Acc.		33	38	44	35	82	192	188	183	205	253	147
		Tent.		9	5	8	7	15	13	14	7	5	4	2
	Escoquerie sans internet	Acc.		29	25	24	23	24	18	19	24	22	21	12
		Tent.		12	3	8	3	4	3	2	2	2	3	1
	Non spécifié	Acc.	15											
Sous-total		15	83	71	84	68	125	226	223	216	234	281	162	
Tromperie	Marchandises vendues / travail fourni	Acc.	2	2					1	1				
	Sous-total		2	2					1	1				
Abus de confiance et infr. apparentées	Abus de confiance	Acc.	15	18	11	14	16	15	19	20	15	16	13	6
	Abus des faiblesses	Acc.				1			1		4		1	
	Sous-total	15	18	11	15	16	15	20	20	19	16	14	6	
Abus de biens sociaux	Par des sociétés	Acc.		1			1		1		1			
		Tent.	1											
	Non spécifié	Acc.		1										
	Autres	Acc.			1	1				1		1		
Sous-total		1	2	1	1	1		1		2		1		
Infr. liées à l'insolvabilité	Par le curateur	Acc.			1									
	Par des tiers	Acc.			1		4						1	
	Par le débiteur	Acc.		2		1	3	9	3	6	4	7	10	
	Non spécifié	Acc.		3	3	1	3	2		1				
	Sous-total			5	5	2	7	15	3	6	5	7	10	



**Fraude**

		2000	2015	2016	2017	2018	2019	2020	2021	2022	2023	2024	2025
<b>Insolvabilité frauduleuse</b>	<b>Acc.</b>				3	2				1		1	
	<b>Sous-total</b>				3	2				1		1	
<b>Chèques sans provision</b>	<b>Acc.</b>	9			1								
	<b>Sous-total</b>	9			1								
	<b>Total</b>	<b>64</b>	<b>127</b>	<b>95</b>	<b>115</b>	<b>113</b>	<b>186</b>	<b>294</b>	<b>307</b>	<b>288</b>	<b>294</b>	<b>334</b>	<b>191</b>



Dégradation de la propriété

			2000	2015	2016	2017	2018	2019	2020	2021	2022	2023	2024	2025	
Incendie volontaire	Dans lieu habité (de jour)	Acc.	1								1		1	3	
		Tent.				1	1								
	Dans lieu habité (de nuit)	Acc.		1	3		1	1	2					2	1
		Tent.						1							
	Dans un autre lieu (de jour)	Acc.			1	1	1	7	5		1	1			
		Tent.						1	1						
	Dans un autre lieu (de nuit)	Acc.	1	2	1	2		1	3	2	2	4	3		
Tent.						1									
Dans un autre lieu (moment indéterminé)	Acc.		1					1				1			
	Sous-total		2	4	5	3	4	12	12	2	4	6	6	4	
Destruction par explosion volontaire	Dans lieu habité (de nuit)	Acc.											1		
	Sous-total												1		
Incendie involontaire		Acc.	33	6	5	8	12	13	1	8	4	3	8	1	
	Sous-total		33	6	5	8	12	13	1	8	4	3	8	1	
Destruction, dénaturation, dégradation	Avec circ. aggr.	Acc.	11	1	1	4		1	1			1	1		
		Acc.		1			3	1	3						
	Non spécifié	Acc.	53												
		Tent.	1												
	Sous-total	65	2	1	4	3	2	4				1	1		
Vandalisme	Sur véhicules	Acc.	31	79	52	73	67	74	58	48	53	57	74	27	
		Tent.		1											
	Sur autres biens mobiliers	Acc.	76	15	19	25	21	24	10	21	7	17	19	7	
		Acc.	1	5	3	1	3	5	2	3	5	6	2	1	
	Autres détériorations sur biens immobiliers	Acc.	17	61	66	68	74	45	29	47	37	40	49	16	
	Dégradation de clôture	Acc.	1	10	2		8	7	2	1	1	1			
	Sous-total	126	171	142	167	173	155	101	120	103	121	144	51		
	Total	226	183	153	182	192	182	118	130	111	131	160	56		



Infr. contre la Sécurité de l'Etat

		2000	2015	2016	2017	2018	2019	2020	2021	2022	2023	2024	2025
<b>Sûreté intérieure de l'Etat</b>	<b>Acc.</b>							1					
	<b>Sous-total</b>							1					
<b>Terrorisme</b>	<b>Groupe terroriste</b>	<b>Acc.</b>	1									1	
	<b>Sous-total</b>		1									1	
	<b>Total</b>		1					1				1	



Infr. contre la sécurité publique

			2000	2015	2016	2017	2018	2019	2020	2021	2022	2023	2024	2025
Organisation criminelle	Acc.			1		1	1	1		1		6		
	Sous-total			1		1	1	1		1		6		
Association de malfaiteurs	Acc.	2		9	5	14	16	10	7	7	8	8	10	10
	Sous-total	2		9	5	14	16	10	7	7	8	8	10	10
Evasion de prisonniers	Non-respect surveillance électronique	Acc.			2	5	3	3	4	1			1	
	Sous-total				2	5	3	3	4	1			1	
Menaces	Menace d'attentat	Acc.		6	4	8							1	
	Verbales	Acc.	34	50	28	44	30	30	24	30	30	38	28	11
	Ecrites	Acc.	2	10	24	17	17	11	13	15	15	14	16	7
	Par gestes, emblèmes	Acc.	11	8	17	20	20	20	5	10	18	33	15	16
	Alerte à la bombe	Acc.		1							1	2	3	
	Non spécifié	Acc.	1											
	Sous-total	48		75	73	89	67	61	42	55	64	87	63	34
	Total	50		85	80	109	87	75	53	64	72	101	74	44



Infr. contre l'autorité publique

			2000	2015	2016	2017	2018	2019	2020	2021	2022	2023	2024	2025
Violence c/ personnes investies autorité publique	Acc.		2		1	1	1				3	1		
	Sous-total		2		1	1	1				3	1		
Rébellion	Rébellion armée	Acc.	1	2	2	2	1	2		1	3		1	1
	Rébellion non armée	Acc.	4	12	8	12	13	14	11	9	14	9	17	5
	Non spécifié	Acc.	2	1	2		2							
	Sous-total		7	15	12	14	16	16	11	10	17	9	18	6
Outrages	Acc.		3	1	2	3	3	4	2	3	3	4	4	
	Sous-total		3	1	2	3	3	4	2	3	3	4	4	
Autres infractions	Bris de scellés	Acc.				1	2	1		1	1	1		
	Entraves exercice fonction judiciaire	Acc.		1										
	Industrie, commerce et enchères publiques	Acc.		1										
	Sous-total			2		1	2	1		1	1	1		
<b>Total</b>			<b>12</b>	<b>18</b>	<b>15</b>	<b>19</b>	<b>22</b>	<b>21</b>	<b>13</b>	<b>14</b>	<b>24</b>	<b>15</b>	<b>22</b>	<b>6</b>



Infr. contre la foi publique

			2000	2015	2016	2017	2018	2019	2020	2021	2022	2023	2024	2025
Faux en écritures	Faux en écritures	Acc.	10	17	25	24	13	5	13	9	7	8	7	4
		Tent.	1											
	Usage de faux en écrit. et écrit. falsifiées	Acc.	2	1	9	9	3		5	2	2	2	4	1
		Sous-total	13	18	34	33	16	5	18	11	9	10	11	5
Usurpation	De fonctions	Acc.	1	2	1	1	1	2			1		1	1
	De titres	Acc.	1									1		
	De nom	Acc.	2	8	11	5	11	23	17	11	9	3	8	3
		Sous-total	4	10	12	6	12	25	17	11	10	4	9	4
Contrefaçon / falsification	Contrefaçon	Acc.	1	1	4		4	1		2		4	1	2
	Falsification	Acc.		1	2		1		1	1	1	1	6	1
		Sous-total	1	2	6		5	1	1	3	1	5	7	3
Fausses monnaies	Emission	Acc.	1	4				1						1
		Tent.		1										
	Non spécifié	Acc.	5											
	Autres	Acc.	1									1		
	Sous-total	7	5					1				1		1
Faux en justice	Faux témoignage	Acc.							1					
	Fausse déclaration	Acc.	1	4	1	1								
	Faux serment	Acc.		4										
		Sous-total	1	8	1	1			1					
		Total	26	43	53	40	33	32	37	25	20	20	27	13



Heist-op-den-Berg

Infraction Code pénal

Infr. contre la famille

		2000	2015	2016	2017	2018	2019	2020	2021	2022	2023	2024	2025
Abandon de famille	Acc.	1	1	1	1			1			1		
	Sous-total	1	1	1	1			1			1		
Refus du droit aux relations personnelles	Acc.	70	47	39	25	51	23	24	28	34	24	28	12
	Tent.	1											
	Sous-total	71	47	39	25	51	23	24	28	34	24	28	12
Non-acquittement pension alimentaire	Acc.	26	15	9	11	3	1	1		2		1	5
	Sous-total	26	15	9	11	3	1	1		2		1	5
Non spécifié	Acc.	2											
	Sous-total	2											
	Total	100	63	49	37	54	24	26	28	36	25	29	17

Criminalité informatique

		2000	2015	2016	2017	2018	2019	2020	2021	2022	2023	2024	2025
Hacking	Acc.		2	7	11	27	34	50	105	117	130	96	54
	Tent.					1			1	1	1	2	
	Sous-total		2	7	11	28	34	50	106	118	131	98	54
Faux en informatique	Acc.		1	2	5	11	15	37	79	34	9	1	2
	Tent.			1	1			1	1				
	Sous-total		1	3	6	11	15	38	80	34	9	1	2
Fraude informatique	Acc.		13	27	31	21	49	91	131	163	199	260	153
	Tent.				1	2	7	1	4	5	3	1	1
	Sous-total		13	27	32	23	56	92	135	168	202	261	154
Sabotage	Acc.		1		2	2		2	3				
	Tent.							1					
	Sous-total		1		2	2		3	3				
	Total		17	37	51	64	105	183	324	320	342	360	210



Exercice illégal de l'autorité publique

		2000	2015	2016	2017	2018	2019	2020	2021	2022	2023	2024	2025
Actes arbitraires	Acc.								1				
	Sous-total								1				
	Total								1				

Marchand de sommeil

		2000	2015	2016	2017	2018	2019	2020	2021	2022	2023	2024	2025
Sans circ. aggr.	Acc.				1		1		1				
	Sous-total				1		1		1				
	Total				1		1		1				

Traite des êtres humains

		2000	2015	2016	2017	2018	2019	2020	2021	2022	2023	2024	2025
Exploitation sexuelle	Acc.						1		1		1		
	Tent.				1								
	Sous-total				1		1		1		1		
Exploitation économique	Acc.				1	1	1		1	1	1		
	Tent.				1								
	Sous-total				2	1	1		1	1	1		
Production ou diffusion de pornographie infantine	Acc.									1			
	Sous-total									1			
	Total				3	1	2		2	2	2		

Autres infractions Code pénal

		2000	2015	2016	2017	2018	2019	2020	2021	2022	2023	2024	2025
	Acc.			1	1								
	Sous-total			1	1								
	Total			1	1								



Contravention Code pénal

		2000	2015	2016	2017	2018	2019	2020	2021	2022	2023	2024	2025
Injures (Contravention)	Acc.	6											
	Sous-total	6											
Autres contraventions CP	Acc.	4											
	Sous-total	4											
	Total	10											

# ***STATISTIQUES POLICIERES DE CRIMINALITE***

---

***LIEU DE PERPETRATION: COMMUNE***

**Heist-op-den-Berg**

***ANNEXE II: DETAIL PAR CATEGORIE DE DELIT  
LOIS SPECIALES***



Heist-op-den-Berg

Infraction Lois spéciales

Drogues

			2000	2015	2016	2017	2018	2019	2020	2021	2022	2023	2024	2025	
Détention		Acc.	42	132	111	145	95	104	196	136	132	119	148	83	
		Tent.	1												
		Sous-total	43	132	111	145	95	104	196	136	132	119	148	83	
Usage	Usage en groupe	Acc.	31												
	Usage individuel	Acc.	38												
		Tent.	2												
	Faciliter l'usage	Acc.		5	3	4	3	4	4	8	7	3	1	3	
	Incitation à l'usage	Acc.			1	2	6		2	3	1		1	2	
	Désordre, scandale ou danger dans un espace public	Acc.		2	4	2	7	6	4	4	8	8	11	5	
	Sous-total	71	7	8	8	16	10	10	15	16	11	13	10		
Importation et exportation		Acc.	5	4	1		1		1	1	1	1	2	1	
		Tent.	1												
		Sous-total	6	4	1		1		1	1	1	1	2	1	
Fabrication		Acc.	3	22	13	12	9	7	11	6	5	5	4	4	
		Sous-total	3	22	13	12	9	7	11	6	5	5	4	4	
Commerce		Acc.	13	33	27	27	30	22	35	25	39	33	25	15	
		Sous-total	13	33	27	27	30	22	35	25	39	33	25	15	
Autres		Acc.		1	2	7	6	2	7	3			1		
		Sous-total		1	2	7	6	2	7	3			1		
Total			136	199	162	199	157	145	260	186	193	169	193	113	



Législation sur les étrangers

		2000	2015	2016	2017	2018	2019	2020	2021	2022	2023	2024	2025	
Transmigration illégale	Mariages simulés/blancs sans récompense/contrainte	Acc.	4	11	4	1	10	2	7	4	2	2		
	Cohab. légale de complais. sans récompense/contr.	Acc.		5	3	7	7	2	5	4	1	3	1	
	Accès au territoire	Acc.	1	1	2	3		4	2		3	2	2	
	Séjour	Acc.	1	8	30	23	14	11	9	6	7	8	15	5
	Inscription au registre des étrangers	Acc.		4	9	8	6	14	9	12	12	17	19	11
	Reconnaissance fraudul. sans récompense/contrainte	Acc.					3		3	4			1	
	<b>Sous-total</b>	<b>1</b>	<b>17</b>	<b>56</b>	<b>40</b>	<b>31</b>	<b>45</b>	<b>26</b>	<b>35</b>	<b>31</b>	<b>31</b>	<b>42</b>	<b>19</b>	
Trafic d'êtres humains	Acc.			1	2			2				1		
	<b>Sous-total</b>			<b>1</b>	<b>2</b>			<b>2</b>				<b>1</b>		
Non spécifié	Tent.	1												
	<b>Sous-total</b>	<b>1</b>												
Autres	Acc.	1				1								
	<b>Sous-total</b>	<b>1</b>				<b>1</b>								
	<b>Total</b>	<b>3</b>	<b>17</b>	<b>57</b>	<b>42</b>	<b>32</b>	<b>45</b>	<b>28</b>	<b>35</b>	<b>31</b>	<b>31</b>	<b>43</b>	<b>19</b>	



Environnement

			2000	2015	2016	2017	2018	2019	2020	2021	2022	2023	2024	2025
Déchets	Déchets par professionnel	Acc.		4	5		1	1	4	2		3	1	
	Déchets par particulier	Acc.		13	14	17	15	9	19	13	18	19	22	14
	Déchets par personne indéterminée	Acc.	39											
	Non spécifié	Acc.	6											
		<b>Sous-total</b>	<b>45</b>	<b>17</b>	<b>19</b>	<b>17</b>	<b>16</b>	<b>10</b>	<b>23</b>	<b>15</b>	<b>18</b>	<b>22</b>	<b>23</b>	<b>14</b>
Feux d'artifice		Acc.												1
		<b>Sous-total</b>												<b>1</b>
Autres que déchets	Urbanisme	Acc.	25	36	30	17	9	18	17	24	13	15	13	3
	Permis d'environnement	Acc.		2	1	2	4		2	1	2	1		
	Bruit	Acc.	24	1										
	Pollution de l'eau	Acc.	3	1	3	3	3	2	2	4	1	3	1	
	Pollution de l'air	Acc.						1				1	1	
	Pollution du sol	Acc.		1	3	3	3	3	1	1				
	Non spécifié	Acc.				1								
	Autres nuisances en matière d'environnement	Acc.	9	3		1		2	3					
		<b>Sous-total</b>	<b>61</b>	<b>44</b>	<b>37</b>	<b>27</b>	<b>19</b>	<b>26</b>	<b>25</b>	<b>30</b>	<b>16</b>	<b>20</b>	<b>15</b>	<b>3</b>
Biodiversité / Faune et flore	Bien-être animal	Acc.	8	7	7	11	16	14	7	12	11	10	12	11
	Protection de la nature	Acc.	5	3		1	2	1		1		1		
	Destruction d'animaux	Acc.	2											
		<b>Sous-total</b>	<b>15</b>	<b>10</b>	<b>7</b>	<b>12</b>	<b>18</b>	<b>15</b>	<b>7</b>	<b>13</b>	<b>11</b>	<b>11</b>	<b>12</b>	<b>11</b>
Non spécifié		Acc.	5											
		<b>Sous-total</b>	<b>5</b>											
		<b>Total</b>	<b>126</b>	<b>71</b>	<b>63</b>	<b>56</b>	<b>53</b>	<b>51</b>	<b>55</b>	<b>58</b>	<b>45</b>	<b>53</b>	<b>50</b>	<b>29</b>



**Armes et explosifs**

			2000	2015	2016	2017	2018	2019	2020	2021	2022	2023	2024	2025
<b>Détention illégale</b>	Arme à feu	Acc.		8	8	8	3	6	16	5	3	4	2	2
	Arme blanche ou non à feu	Acc.		5	6	8	4	6	8	7	8	7	9	7
	Munition	Acc.		1	1	1	2	1	2	3	2	3	1	2
	Pièces/accessoires	Acc.											1	1
	Non spécifié	Acc.	2											
	<b>Sous-total</b>		<b>2</b>	<b>14</b>	<b>15</b>	<b>17</b>	<b>9</b>	<b>13</b>	<b>26</b>	<b>15</b>	<b>13</b>	<b>14</b>	<b>13</b>	<b>12</b>
<b>Port / transport illégal</b>	Arme à feu	Acc.		4		3	1	1		3		3	1	1
	Arme blanche ou non à feu	Acc.		9	11	13	22	18	21	17	19	22	20	12
	Munition	Acc.						1	1					
	<b>Sous-total</b>			<b>13</b>	<b>11</b>	<b>16</b>	<b>23</b>	<b>20</b>	<b>22</b>	<b>20</b>	<b>19</b>	<b>25</b>	<b>21</b>	<b>13</b>
<b>Commerce illégal</b>	Arme à feu	Acc.	1									1		
	Arme blanche ou non à feu	Acc.										1		
	<b>Sous-total</b>		<b>1</b>									<b>2</b>		
<b>Explosifs</b>		Acc.									1			
		<b>Sous-total</b>									<b>1</b>			
<b>Autre</b>	Documents	Acc.		1										
	Vente à un mineur d'arme à feu	Acc.								1				
	Vente à un mineur d'arme non à feu	Acc.								2				
	Mesures de sécurité	Acc.		1		1								
	Stockage	Acc.				3		1	1	1				
	Import / export / transit à un usage militaire	Acc.		1										
	Non spécifié	Acc.	1											
	<b>Sous-total</b>		<b>1</b>	<b>3</b>	<b>4</b>	<b>4</b>	<b>1</b>	<b>1</b>	<b>4</b>	<b>4</b>				
	<b>Total</b>		<b>4</b>	<b>30</b>	<b>26</b>	<b>37</b>	<b>32</b>	<b>34</b>	<b>49</b>	<b>39</b>	<b>33</b>	<b>41</b>	<b>34</b>	<b>25</b>

FPF/DGR/DRI/BIPOL - Statistiques policières de criminalité (date de clôture: 31/10/2025)  
 Les données pour les années 2001 jusqu'à 2014 ne sont plus publiées mais restent disponibles sur demande auprès du service BIPOL.  
 Les données pour 2025 ne concernent que le 1er semestre.



Protection de la personne

			2000	2015	2016	2017	2018	2019	2020	2021	2022	2023	2024	2025
Discrimination	Incitation à la discrimination	Acc.											3	1
	Racisme et xénophobie	Acc.	1	2	2	2	1	1	2	6	1			
	Fondée sur son orientation sexuelle (homophobie)	Acc.			1					1				
	Fondée sur le handicap	Acc.				1								
	Autre discrimination	Acc.						1						
	Sous-total		1	2	3	2	2	2	2	7	1		3	1
Négationnisme et révisionnisme	Négationnisme	Acc.							1					
	Sous-total								1					
Droits d'auteur		Acc.			2									
	Sous-total			2										
Protection de la vie privée		Acc.	13	1	5	1	2	1	2				1	
	Sous-total		13	1	5	1	2	1	2				1	
Droit à l'image		Acc.			2	1	1	2		3	3	3	5	4
	Sous-total			2	2	1	1	2		3	3	3	5	4
Interdiction temporaire de résidence		Acc.											1	2
	Sous-total												1	2
Protection des données personnelles		Acc.											2	
	Sous-total												2	
Autres		Acc.	4			1								
	Sous-total		4			1								
	Total		18	3	12	5	5	5	5	10	4	4	11	7



**Heist-op-den-Berg**

**Infraction Lois spéciales**

**Hormones et dopage**

		2000	2015	2016	2017	2018	2019	2020	2021	2022	2023	2024	2025
Détention	Acc.		3						2	1	1	2	3
	Sous-total:		3						2	1	1	2	3
	Total:		3						2	1	1	2	3

**Loi du football**

		2000	2015	2016	2017	2018	2019	2020	2021	2022	2023	2024	2025
Jet d'objets	Acc.									1		2	
	Sous-total:									1		2	
Inciter à la haine ou à l'emportement	Acc.						1					2	
	Sous-total:						1					2	
Objets pyrotechniques dans le stade ou périmètre	Acc.										1	2	
	Sous-total:										1	2	
Vente irrégulière de tickets	Acc.		5										
	Sous-total:		5										
	Total:		5				1			1	1	6	

**Sécurité privée**

		2000	2015	2016	2017	2018	2019	2020	2021	2022	2023	2024	2025
Entreprises de gardiennage / de sécurité	Acc.	2											
	Sous-total:	2											
	Total:	2											



**Protection de la jeunesse**

		2000	2015	2016	2017	2018	2019	2020	2021	2022	2023	2024	2025
<b>Législation sur l'obligation scolaire</b>	Acc.		5	3	2	3	8	3	6	7	6	14	10
	Sous-total:		5	3	2	3	8	3	6	7	6	14	10
<b>Législation sur la protection de la jeunesse</b>	Acc.	4	122	144	115	104	97	96	75	91	97	93	39
	Sous-total:	4	122	144	115	104	97	96	75	91	97	93	39
<b>Non spécifié</b>	Acc.				1			1					
	Sous-total:				1			1					
	Total:	4	127	147	118	107	105	100	81	98	103	107	49

**Code pénal social**

		2000	2015	2016	2017	2018	2019	2020	2021	2022	2023	2024	2025
<b>Harcèlement au travail</b>	Acc.			3			1	2	3	1			
	Sous-total:			3			1	2	3	1			
<b>Rémunération et autres avantages patrimoniaux</b>	Acc.		1										
	Sous-total:		1										
<b>Travail illégal</b>	Acc.								1				
	Sous-total:								1				
<b>Fraude sociale aux cotisations (travail au noir)</b>	Acc.			2	1			1	5	3	1		1
	Sous-total:			2	1			1	5	3	1		1
<b>Surveillance et contrôle</b>	Acc.												1
	Sous-total:												1
<b>Infr. contre foi publique en droit pénal social</b>	Acc.		1	1	1		2	2	2		1		
	Sous-total:		1	1	1		2	2	2		1		
<b>Esroquerie en droit pénal social</b>	Acc.				2	3		1	1		1	2	
	Sous-total:				2	3		1	1		1	2	
<b>Autres</b>	Acc.			1	1	2					1	1	
	Sous-total:			1	1	2					1	1	
	Total:		2	7	5	5	3	6	12	4	4	3	2



Ivresse et alcool

		2000	2015	2016	2017	2018	2019	2020	2021	2022	2023	2024	2025
Ivresse publique	Acc.	8	39	35	49	33	56	31	27	39	52	46	18
	Sous-total:	8	39	35	49	33	56	31	27	39	52	46	18
	Total:	8	39	35	49	33	56	31	27	39	52	46	18

Législation sur les élections

		2000	2015	2016	2017	2018	2019	2020	2021	2022	2023	2024	2025
	Acc.	3											
	Sous-total:	3											
	Total:	3											

Registre de population

		2000	2015	2016	2017	2018	2019	2020	2021	2022	2023	2024	2025
	Acc.	38	95	121	96	116	99	89	99	110	143	159	98
	Tent.	2											
	Sous-total:	40	95	121	96	116	99	89	99	110	143	159	98
	Total:	40	95	121	96	116	99	89	99	110	143	159	98

Carte d'identité

		2000	2015	2016	2017	2018	2019	2020	2021	2022	2023	2024	2025
Pas en possession	Acc.	4		1					2	3	2	1	
	Sous-total:	4		1					2	3	2	1	
Refus de présentation	Acc.						1	1					
	Sous-total:						1	1					
Endommagée	Acc.	1											
	Sous-total:	1											
Non spécifié	Acc.			1							1		
	Sous-total:			1							1		
Autres	Acc.		2		2	2			1	1			
	Sous-total:		2		2	2			1	1			
	Total:	5	2	2	2	2	1	1	3	4	3	1	



**Santé publique**

		2000	2015	2016	2017	2018	2019	2020	2021	2022	2023	2024	2025
<b>Art de guérir, art infirmier, etc.</b>	Acc.					1							
	Sous-total:					1							
<b>Politique de la santé</b>	Acc.								1				
	Sous-total:								1				
<b>Législation médicaments</b>	Acc.				1	1						1	
	Sous-total:				1	1						1	
<b>Vente de tabac</b>	Acc.			1					2		1		
	Sous-total:			1					2		1		
<b>Denrées alimentaires</b>	Acc.								2		1		
	Sous-total:								2		1		
<b>Refus ou négligence respect mesures</b>	Acc.							144	99				
	Sous-total:							144	99				
<b>Produits du tabac</b>	Acc.												1
	Sous-total:												1
<b>Non spécifié</b>	Acc.				2								
	Sous-total:				2								
<b>Autres</b>	Acc.	24						115	1				
	Sous-total:	24						115	1				
	<b>Total:</b>	<b>24</b>		<b>1</b>	<b>3</b>	<b>2</b>		<b>259</b>	<b>105</b>		<b>2</b>	<b>1</b>	<b>1</b>



Travail

		2000	2015	2016	2017	2018	2019	2020	2021	2022	2023	2024	2025
<b>Règlement général protection du travail</b>	Acc.									1			
	Sous-total:									1			
<b>Commerce ambulant</b>	Acc.	2	3	1				3			1		
	Sous-total:	2	3	1				3			1		
<b>Fraude sociale aux cotisations (travail au noir)</b>	Acc.	1			1	2		1	1				
	Sous-total:	1			1	2		1	1				
<b>Travailleurs étrangers</b>	Tent.	1											
	Sous-total:	1											
<b>Non spécifié</b>	Acc.					1							
	Sous-total:					1							
<b>Autres</b>	Acc.	2			1								
	Sous-total:	2			1								
	Total:	6	3	1	2	3		4	1	1	1		

Protection des revenus publics

		2000	2015	2016	2017	2018	2019	2020	2021	2022	2023	2024	2025
<b>Douane et accises</b>	Acc.									1			
	Sous-total:									1			
<b>Taxe de circulation / TMC</b>	Acc.					1							
	Sous-total:					1							
<b>Fraude sociale aux allocations</b>	Acc.		7	1			2	1					
	Sous-total:		7	1			2	1					
<b>Fraude fiscale - impôts sur le revenu</b>	Acc.			1		1	1	1					
	Sous-total:			1		1	1	1					
<b>Non spécifié</b>	Acc.			1									
	Sous-total:			1									
	Total:		7	3		2	3	2		1			



**Législation économique**

		2000	2015	2016	2017	2018	2019	2020	2021	2022	2023	2024	2025
<b>Sociétés</b>	Acc.				1		2						
	Sous-total:				1		2						
<b>Instruments financiers</b>	Acc.				1								
	Sous-total:				1								
<b>Autres</b>	Acc.											2	
	Sous-total:											2	
<b>Total:</b>					1	1	2					2	

**Pratiques commerciales**

		2000	2015	2016	2017	2018	2019	2020	2021	2022	2023	2024	2025
<b>Pratiques du marché et protection du consommateur</b>	Acc.	37	1										
	Tent.	1											
	Sous-total:	38	1										
<b>Registre de commerce</b>	Acc.	1		1						1		1	
	Sous-total:	1		1						1		1	
<b>Non spécifié</b>	Acc.		1										
	Sous-total:		1										
<b>Autres</b>	Acc.	1	1	5	1	1		1					
	Sous-total:	1	1	5	1	1		1					
<b>Total:</b>		40	3	6	1	1		1		1		1	



Autres lois spéciales

		2000	2015	2016	2017	2018	2019	2020	2021	2022	2023	2024	2025
<b>Transport</b>	Acc.	3	1			1							
	Sous-total:	3	1			1							
<b>Prévention: incendies, explosions, accidents</b>	Acc.	1											
	Sous-total:	1											
<b>Loteries et jeux de hasard</b>	Acc.		2					1					
	Sous-total:		2					1					
<b>Incitation à certains crimes</b>	Acc.			1						1			
	Sous-total:			1						1			
<b>Dégradation involontaire câbles télécommunication</b>	Acc.		6	16	20	13	15	13	14	26	27	10	6
	Sous-total:		6	16	20	13	15	13	14	26	27	10	6
<b>Infractions Loi police chemins de fer</b>	Acc.		1	2	1		7		3	2		1	2
	Sous-total:		1	2	1		7		3	2		1	2
<b>Moyens de communications électroniques</b>	Acc.								4	1			2
	Sous-total:								4	1			2
<b>Autres</b>	Acc.	10									3	2	
	Sous-total:	10									3	2	
	<b>Total:</b>	<b>14</b>	<b>10</b>	<b>19</b>	<b>21</b>	<b>14</b>	<b>22</b>	<b>14</b>	<b>21</b>	<b>30</b>	<b>30</b>	<b>13</b>	<b>10</b>

# ***STATISTIQUES POLICIERES DE CRIMINALITE***

---

***LIEU DE PERPETRATION: COMMUNE***

**Heist-op-den-Berg**

***ANNEXE III: DETAIL  
FIGURES CRIMINELLES / PHENOMENES***



Heist-op-den-Berg

FC Vol moyen de transport

		2000	2015	2016	2017	2018	2019	2020	2021	2022	2023	2024	2025
Vol de voiture	Acc.	28	13	5	8	4	7	2	4	3	1	3	
	Tent.			1	2	1	1	1			1		
	<b>Total</b>	<b>28</b>	<b>13</b>	<b>6</b>	<b>10</b>	<b>5</b>	<b>8</b>	<b>3</b>	<b>4</b>	<b>3</b>	<b>2</b>	<b>3</b>	
Vol de moto	Acc.	2			1	1	2			2	4		1
	Tent.	1		1									
	<b>Total</b>	<b>3</b>		<b>1</b>	<b>1</b>	<b>1</b>	<b>2</b>			<b>2</b>	<b>4</b>		<b>1</b>
Carjacking	Acc.		1		2								
	Tent.							1					
	<b>Total</b>		<b>1</b>		<b>2</b>			<b>1</b>					
Homejacking	Acc.		1										
	Tent.												
	<b>Total</b>		<b>1</b>										
Vol dans les garages	Acc.	3	3			1							
	Tent.												
	<b>Total</b>	<b>3</b>	<b>3</b>			<b>1</b>							
Vol de vélomoteur	Acc.	27	11	5	7	4	6	5	6	8	6	7	3
	Tent.					1							
	<b>Total</b>	<b>27</b>	<b>11</b>	<b>5</b>	<b>7</b>	<b>5</b>	<b>6</b>	<b>5</b>	<b>6</b>	<b>8</b>	<b>6</b>	<b>7</b>	<b>3</b>
Vol de vélo	Acc.	242	133	113	134	137	133	86	48	67	109	102	30
	Tent.			1	1			1					1
	<b>Total</b>	<b>242</b>	<b>133</b>	<b>114</b>	<b>135</b>	<b>137</b>	<b>133</b>	<b>87</b>	<b>48</b>	<b>67</b>	<b>109</b>	<b>102</b>	<b>31</b>



**FC Cambriolage**

		2000	2015	2016	2017	2018	2019	2020	2021	2022	2023	2024	2025
<b>Cambriolage dans habitation</b>	<b>Acc.</b>	48	84	46	61	55	52	47	34	48	53	55	19
	<b>Tent.</b>	27	41	13	22	25	25	23	12	14	12	19	6
	<b>Total</b>	<b>75</b>	<b>125</b>	<b>59</b>	<b>83</b>	<b>80</b>	<b>77</b>	<b>70</b>	<b>46</b>	<b>62</b>	<b>65</b>	<b>74</b>	<b>25</b>
<b>Cambriolage ds entreprise ou commerce</b>	<b>Acc.</b>	43	26	24	23	11	21	9	7	1	8	11	2
	<b>Tent.</b>	12	11	11	13	4	9	11	2	5		5	4
	<b>Total</b>	<b>55</b>	<b>37</b>	<b>35</b>	<b>36</b>	<b>15</b>	<b>30</b>	<b>20</b>	<b>9</b>	<b>6</b>	<b>8</b>	<b>16</b>	<b>6</b>
<b>Cambriolage ds service public ou bâtiment administ</b>	<b>Acc.</b>	17	8	13	11	6	9	2	3	1	5	2	1
	<b>Tent.</b>		2	1	11	5	7	3		1		2	2
	<b>Total</b>	<b>17</b>	<b>10</b>	<b>14</b>	<b>22</b>	<b>11</b>	<b>16</b>	<b>5</b>	<b>3</b>	<b>2</b>	<b>5</b>	<b>4</b>	<b>3</b>
<b>Vol au béliier</b>	<b>Acc.</b>				1	1							
	<b>Total</b>				<b>1</b>	<b>1</b>							
<b>Cambriolage dans bâtiment (total)</b>	<b>Acc.</b>	107	118	82	95	72	82	58	43	50	66	68	22
	<b>Tent.</b>	38	54	25	46	34	40	37	14	20	12	26	12
	<b>Total</b>	<b>145</b>	<b>172</b>	<b>107</b>	<b>141</b>	<b>106</b>	<b>122</b>	<b>95</b>	<b>57</b>	<b>70</b>	<b>78</b>	<b>94</b>	<b>34</b>

**FC Vol autre**

		2000	2015	2016	2017	2018	2019	2020	2021	2022	2023	2024	2025
<b>Vol à main armée</b>	<b>Acc.</b>	3	3	5	1	6	3	4	6		3	3	2
	<b>Tent.</b>	3	2	3	2	2			1			2	
	<b>Total</b>	<b>6</b>	<b>5</b>	<b>8</b>	<b>3</b>	<b>8</b>	<b>3</b>	<b>4</b>	<b>7</b>		<b>3</b>	<b>5</b>	<b>2</b>
<b>Vol avec violence sans arme</b>	<b>Acc.</b>	3	17	8	13	14	7	4	8	12	12	14	7
	<b>Tent.</b>		6	3	3	3	2	1	1	5	2	3	3
	<b>Total</b>	<b>3</b>	<b>23</b>	<b>11</b>	<b>16</b>	<b>17</b>	<b>9</b>	<b>5</b>	<b>9</b>	<b>17</b>	<b>14</b>	<b>17</b>	<b>10</b>
<b>Vol dans ou sur un véhicule</b>	<b>Acc.</b>	62	39	36	37	34	33	27	15	12	16	16	1
	<b>Tent.</b>	8	4	1	8	3	6	4	4	2		2	
	<b>Total</b>	<b>70</b>	<b>43</b>	<b>37</b>	<b>45</b>	<b>37</b>	<b>39</b>	<b>31</b>	<b>19</b>	<b>14</b>	<b>16</b>	<b>18</b>	<b>1</b>
<b>Vol d'armes et explosifs</b>	<b>Acc.</b>	4	4	3	1	4		1	1	1		4	2
	<b>Total</b>	<b>4</b>	<b>4</b>	<b>3</b>	<b>1</b>	<b>4</b>		<b>1</b>	<b>1</b>	<b>1</b>		<b>4</b>	<b>2</b>



FC Vol autre

		2000	2015	2016	2017	2018	2019	2020	2021	2022	2023	2024	2025
Steaming	Tent.						1						
	Total						1						
Arrachage de sac à main	Acc.			1	1								
	Total			1	1								
Vol à l'arraché	Acc.	1	2	3	3	6	5	4		1	3	2	
	Tent.				1			1					
	Total	1	2	3	4	6	5	5		1	3	2	
Vol à la tire	Acc.	14	51	33	65	45	44	7	7	12	8	3	2
	Tent.				1		2						
	Total	14	51	33	66	45	46	7	7	12	8	3	2
Vol à l'étalage	Acc.	29	18	29	23	28	39	35	31	27	29	37	25
	Tent.	1	1	3	1	1	2	2				2	
	Total	30	19	32	24	29	41	37	31	27	29	39	25
Vol par ruse	Acc.	2	3	9	4	4	2	3	8	7	9	11	7
	Tent.	1	5	2	1	2	1	1		1	1	3	1
	Total	3	8	11	5	6	3	4	8	8	10	14	8
Vol de métaux	Acc.	1	4	3	1	7	3	3	4		1	6	1
	Total	1	4	3	1	7	3	3	4		1	6	1
Vol sur les chantiers	Acc.	8	7	4	6	10	6	10	9	1	5	2	2
	Tent.	2			3	1					2		
	Total	10	7	4	9	11	6	10	9	1	7	2	2
Home-invasion	Acc.		2	2									
	Tent.											1	
	Total		2	2								1	
Vol d'animaux	Acc.	3	3	3	2	5	2	6	1	1	1	3	1
	Total	3	3	3	2	5	2	6	1	1	1	3	1



**FC Vol autre**

		2000	2015	2016	2017	2018	2019	2020	2021	2022	2023	2024	2025
Vol de cargaison	Acc.						1		1				
	Tent.		1		1						1		
	<b>Total</b>		<b>1</b>		<b>1</b>		<b>1</b>		<b>1</b>		<b>1</b>		

**Criminalité ICT**

		2000	2015	2016	2017	2018	2019	2020	2021	2022	2023	2024	2025
Fraude de cartes de paiements	Acc.	1	8	17	13	8	13	7	7	13	7	10	3
	Tent.				1	1							
	<b>Total</b>	<b>1</b>	<b>8</b>	<b>17</b>	<b>14</b>	<b>9</b>	<b>13</b>	<b>7</b>	<b>7</b>	<b>13</b>	<b>7</b>	<b>10</b>	<b>3</b>

Phishing	Acc.			2	4	11	35	52	95	84	92	103	64
	Tent.				1		2		1	1			
	<b>Total</b>			<b>2</b>	<b>5</b>	<b>11</b>	<b>37</b>	<b>52</b>	<b>96</b>	<b>85</b>	<b>92</b>	<b>103</b>	<b>64</b>

Ransomware	Acc.				2	6	1	1	1	1		1	
	Tent.						1	1					
	<b>Total</b>				<b>2</b>	<b>6</b>	<b>2</b>	<b>2</b>	<b>1</b>	<b>1</b>		<b>1</b>	

Shouldersurfing	Acc.			1	2		2	1	2	1			
	Tent.												
	<b>Total</b>			<b>1</b>	<b>2</b>		<b>2</b>	<b>1</b>	<b>2</b>	<b>1</b>			

Skimming	Acc.		1	3	1	1				2	2		
	Tent.			1									
	<b>Total</b>		<b>1</b>	<b>4</b>	<b>1</b>	<b>1</b>				<b>2</b>	<b>2</b>		



**FC Autre**

		2000	2015	2016	2017	2018	2019	2020	2021	2022	2023	2024	2025
Violence contre les métiers d'intérêt général	Acc.	3		5	7	4	4	3	9	10	3	5	4
	Total	3		5	7	4	4	3	9	10	3	5	4
Viol collectif	Acc.		1	2					1			1	
	Tent.					1							
	Total		1	2		1			1			1	
Graffiti	Acc.	1	10	5	1	3	5	2	3	5	6	2	1
	Total	1	10	5	1	3	5	2	3	5	6	2	1
Dégradation de voiture	Acc.	7	77	49	71	64	58	51	46	48	51	64	23
	Tent.		1										
	Total	7	78	49	71	64	58	51	46	48	51	64	23
Rixe au couteau	Acc.				3	1	1	1	1		2		1
	Tent.			1			1	1					
	Total			1	3	1	2	2	1		2		1

**PH Violence intrafamiliale (VIF)**

		2000	2015	2016	2017	2018	2019	2020	2021	2022	2023	2024	2025
VIF: physique, dans le couple	Acc.	9	90	72	97	77	81	38	69	83	69	86	38
	Tent.	1		1					1		2		1
	Total	10	90	73	97	77	81	38	70	83	71	86	39
VIF: physique, envers des descendants	Acc.	1	12	11	19	18	15	8	14	18	16	18	6
	Tent.			1	1								
	Total	1	12	12	20	18	15	8	14	18	16	18	6
VIF: physique, envers d'autres membres	Acc.	31	15	26	22	25	18	13	16	18	15	20	10
	Tent.			1	1		1				2		
	Total	31	15	27	23	25	19	13	16	18	17	20	10
VIF: sexuelle, dans le couple	Acc.			1	1	3	2	1	1		2	1	1
	Total			1	1	3	2	1	1		2	1	1



**PH Violence intrafamiliale (VIF)**

		2000	2015	2016	2017	2018	2019	2020	2021	2022	2023	2024	2025
<b>VIF: sexuelle, envers des descendants</b>	Acc.	2	2		1		3	1	2	2			
	Total	2	2		1		3	1	2	2			
<b>VIF: sexuelle, envers d'autres membres</b>	Acc.									1			
	Total									1			
<b>VIF: psychique, dans le couple</b>	Acc.	73	65	50	48	63	44	40	48	55	41	50	25
	Tent.	1											
	Total	74	65	50	48	63	44	40	48	55	41	50	25
<b>VIF: psychique, envers des descendants</b>	Acc.		4	2	4	4	8	5	7	13	8	8	3
	Total		4	2	4	4	8	5	7	13	8	8	3
<b>VIF: psychique, envers d'autres membres</b>	Acc.		1	3	9	3	5	4	5	5	2	4	3
	Total		1	3	9	3	5	4	5	5	2	4	3
<b>VIF: économique, dans le couple</b>	Acc.		5	5	9	7	5	2	5	5	4	7	8
	Tent.						1						1
	Total		5	5	9	7	6	2	5	5	4	7	9
<b>VIF: économique, envers des descendants</b>	Acc.		1	1	3	2	1	2		1			
	Total		1	1	3	2	1	2		1			
<b>VIF: économique, envers d'autres membres</b>	Acc.	29	17	10	20	8	5	5	1	4	3	7	11
	Total	29	17	10	20	8	5	5	1	4	3	7	11

**PH Hormones et dopage**

		2000	2015	2016	2017	2018	2019	2020	2021	2022	2023	2024	2025
<b>Dopage humain</b>	Acc.		3						2	1	1	2	3
	Total		3						2	1	1	2	3
<b>Engraissement illégal</b>	Acc.		2	1	1			2				1	
	Total		2	1	1			2				1	



**PH Drogues**

		2000	2015	2016	2017	2018	2019	2020	2021	2022	2023	2024	2025
<b>Vente de cocaïne</b>	Acc.		3	3	5	2	4	4	4	5	2	6	8
	Total		3	3	5	2	4	4	4	5	2	6	8
<b>Import-export de cocaïne</b>	Acc.		1						1			1	
	Total		1						1			1	
<b>Production de drogues synthétiques</b>	Acc.		2			3			1	1	1	1	3
	Total		2			3			1	1	1	1	3
<b>Import-export de drogues synthétiques</b>	Acc.	1									1	1	
	Total	1									1	1	
<b>Vente de drogues synthétiques</b>	Acc.	1	10	8	9	8	9	8	7	8	16	9	3
	Total	1	10	8	9	8	9	8	7	8	16	9	3
<b>Production de cannabis (culture)</b>	Acc.	1	10	9	8	2	2	9	3	3	4	2	2
	Total	1	10	9	8	2	2	9	3	3	4	2	2
<b>Import-export de cannabis en grande quantité</b>	Acc.											1	
	Total											1	
<b>Vente de cannabis en grande quantité</b>	Acc.					1					1	1	
	Total					1					1	1	
<b>Import-export d'héroïne</b>	Acc.		2										
	Total		2										
<b>Vente-traffic d'héroïne</b>	Acc.		4						1		2		
	Total		4						1		2		

**PH Trafic d'armes**

		2000	2015	2016	2017	2018	2019	2020	2021	2022	2023	2024	2025
<b>Commerce et production d'arme à feu et mun.</b>	Acc.	1	1						1		1		
	Total	1	1						1		1		
<b>Commerce et production d'arme non à feu</b>	Acc.								2				
	Total								2				



**PH Traite des êtres humains**

		2000	2015	2016	2017	2018	2019	2020	2021	2022	2023	2024	2025
TEH - exploitation économique	Acc.				1	1	1		1	1	1		
	Tent.				1								
	<b>Total</b>				<b>2</b>	<b>1</b>	<b>1</b>		<b>1</b>	<b>1</b>	<b>1</b>		
TEH - exploitation sexuelle	Acc.	1	2	1			2		1	3	2	2	
	Tent.				1								
	<b>Total</b>	<b>1</b>	<b>2</b>	<b>1</b>	<b>1</b>		<b>2</b>		<b>1</b>	<b>3</b>	<b>2</b>	<b>2</b>	

**PH Violence dans l'espace public**

		2000	2015	2016	2017	2018	2019	2020	2021	2022	2023	2024	2025
Violence physique (transport public)	Acc.	2	1	2	4	2	2		2	2	5	6	1
	Tent.											1	
	<b>Total</b>	<b>2</b>	<b>1</b>	<b>2</b>	<b>4</b>	<b>2</b>	<b>2</b>		<b>2</b>	<b>2</b>	<b>5</b>	<b>7</b>	<b>1</b>
Violence physique (voie publique)	Acc.	18	53	30	43	53	44	27	35	39	57	39	22
	Tent.				3	1					3	3	3
	<b>Total</b>	<b>18</b>	<b>53</b>	<b>30</b>	<b>46</b>	<b>54</b>	<b>44</b>	<b>27</b>	<b>35</b>	<b>39</b>	<b>60</b>	<b>42</b>	<b>25</b>
Violence physique (autre endroit public)	Acc.	1	2	2	1		1	2	8	1	4	4	3
	Tent.												
	<b>Total</b>	<b>1</b>	<b>2</b>	<b>2</b>	<b>1</b>		<b>1</b>	<b>2</b>	<b>8</b>	<b>1</b>	<b>4</b>	<b>4</b>	<b>3</b>
Violence physique (endroit accessible au public)	Acc.	30	29	21	21	35	31	13	12	16	45	27	10
	Tent.		1	1						2	1		
	<b>Total</b>	<b>30</b>	<b>30</b>	<b>22</b>	<b>21</b>	<b>35</b>	<b>31</b>	<b>13</b>	<b>12</b>	<b>18</b>	<b>46</b>	<b>27</b>	<b>10</b>
Violence sexuelle (transport public)	Acc.			2	1	1		1	2			3	1
	Tent.												
	<b>Total</b>			<b>2</b>	<b>1</b>	<b>1</b>		<b>1</b>	<b>2</b>			<b>3</b>	<b>1</b>
Violence sexuelle (voie publique)	Acc.	3	1	3	2	2	4	1	1	3	2	3	1
	Tent.					1						1	
	<b>Total</b>	<b>3</b>	<b>1</b>	<b>3</b>	<b>2</b>	<b>3</b>	<b>4</b>	<b>1</b>	<b>1</b>	<b>3</b>	<b>2</b>	<b>4</b>	<b>1</b>
Violence sexuelle (autre endroit public)	Acc.	1		2	1	1		2		2	1	1	2
	Tent.												
	<b>Total</b>	<b>1</b>		<b>2</b>	<b>1</b>	<b>1</b>		<b>2</b>		<b>2</b>	<b>1</b>	<b>1</b>	<b>2</b>



**PH Violence dans l'espace public**

		2000	2015	2016	2017	2018	2019	2020	2021	2022	2023	2024	2025
Violence sexuelle (endroit accessible au public)	Acc.	3	2	2	1	6	6	4	5	4	6	6	5
	Tent.						1						
	<b>Total</b>	<b>3</b>	<b>2</b>	<b>2</b>	<b>1</b>	<b>6</b>	<b>7</b>	<b>4</b>	<b>5</b>	<b>4</b>	<b>6</b>	<b>6</b>	<b>5</b>
Violence psychique (transport public)	Acc.		5	4	5	3	2	2	5	5	4	1	
	Tent.												
	<b>Total</b>		<b>5</b>	<b>4</b>	<b>5</b>	<b>3</b>	<b>2</b>	<b>2</b>	<b>5</b>	<b>5</b>	<b>4</b>	<b>1</b>	
Violence psychique (voie publique)	Acc.	13	26	30	26	34	22	17	23	23	25	26	11
	Tent.												
	<b>Total</b>	<b>13</b>	<b>26</b>	<b>30</b>	<b>26</b>	<b>34</b>	<b>22</b>	<b>17</b>	<b>23</b>	<b>23</b>	<b>25</b>	<b>26</b>	<b>11</b>
Violence psychique (autre endroit public)	Acc.	3	3	6		2	2	2	4	2	7	7	1
	Tent.												
	<b>Total</b>	<b>3</b>	<b>3</b>	<b>6</b>		<b>2</b>	<b>2</b>	<b>2</b>	<b>4</b>	<b>2</b>	<b>7</b>	<b>7</b>	<b>1</b>
Violence psychique (endroit accessible au public)	Acc.	9	15	16	14	14	16	12	9	13	10	6	2
	Tent.												
	<b>Total</b>	<b>9</b>	<b>15</b>	<b>16</b>	<b>14</b>	<b>14</b>	<b>16</b>	<b>12</b>	<b>9</b>	<b>13</b>	<b>10</b>	<b>6</b>	<b>2</b>
Vol à main armée (transport public)	Acc.							1					
	Tent.												
	<b>Total</b>							<b>1</b>					
Vol à main armée (voie publique)	Acc.	1	1	2	1		1						2
	Tent.	1			1								
	<b>Total</b>	<b>2</b>	<b>1</b>	<b>2</b>	<b>2</b>		<b>1</b>						<b>2</b>
Vol à main armée (autre endroit public)	Acc.					1					1	1	
	Tent.												
	<b>Total</b>					<b>1</b>					<b>1</b>	<b>1</b>	
Vol à main armée (endroit accessible au public)	Acc.	2	1	2		1	1	2	3		1		
	Tent.	2		1	1	1						1	
	<b>Total</b>	<b>4</b>	<b>1</b>	<b>3</b>	<b>1</b>	<b>2</b>	<b>1</b>	<b>2</b>	<b>3</b>		<b>1</b>	<b>1</b>	
Vol avec violence sans arme (transport public)	Acc.		1								2		
	Tent.												1
	<b>Total</b>		<b>1</b>								<b>2</b>		<b>1</b>
Vol avec violence sans arme (voie publique)	Acc.	1	2	3	5	5	3		1		1	1	
	Tent.			1	1		1	1				1	
	<b>Total</b>	<b>1</b>	<b>2</b>	<b>4</b>	<b>6</b>	<b>5</b>	<b>4</b>	<b>1</b>	<b>1</b>		<b>1</b>	<b>2</b>	



**PH Violence dans l'espace public**

		2000	2015	2016	2017	2018	2019	2020	2021	2022	2023	2024	2025
Vol avec violence sans arme (autre endroit public)	Acc.		1	1		3		1			1		
	Tent.					1							
	<b>Total</b>		1	1		4		1			1		
Vol avec violence sans arme (endr. acces. au pub.)	Acc.	1	3		3	2	1			2		1	1
	Tent.		1										
	<b>Total</b>	1	4		3	2	1			2		1	1

**PH Autre**

		2000	2015	2016	2017	2018	2019	2020	2021	2022	2023	2024	2025
Faux policiers	Acc.											1	1
	Tent.			1			1						
	<b>Total</b>			1			1					1	1
Terrorisme, extrémisme et radicalisme	Acc.		1					1	1		1	2	
	Tent.												
	<b>Total</b>		1					1	1		1	2	
Cyberharcèlement	Acc.		18	19	39	32	33	32	45	35	36	33	14
	Tent.												
	<b>Total</b>		18	19	39	32	33	32	45	35	36	33	14
Fraude à l'identité	Acc.	4	17	30	19	20	41	50	26	26	15	26	10
	Tent.		1		2	1	3	2				1	
	<b>Total</b>	4	18	30	21	21	44	52	26	26	15	27	10

# ***STATISTIQUES POLICIERES DE CRIMINALITE***

---

***LIEU DE PERPETRATION: COMMUNE***

**Heist-op-den-Berg**

***ANNEXE IV: FAITS ENREGISTRES  
NON CRIMINELS***



Heist-op-den-Berg

Faits non criminels

Maladies / Décès / Disparition

	2000	2015	2016	2017	2018	2019	2020	2021	2022	2023	2024	2025
Suicide	18	7	7	10	11	18	3	1	2	5	5	3
Personne malade	6	15	22	19	16	16	17	19	19	22	22	10
Décès suspect	1	6	7	7	10	13	8	4	13	9	14	1
Décès naturel	5	1	2				2					
Disparition (personne disparue)	10	15	19	24	19	17	10	6	17	11	10	6
Accident (sauf roulage)	6	1	7	2	6	2	1	9	2	2	3	1
Sécurité des travailleurs (accident du travail)										2	2	1
Autres					1							
<b>Total</b>	<b>46</b>	<b>45</b>	<b>64</b>	<b>62</b>	<b>63</b>	<b>66</b>	<b>41</b>	<b>39</b>	<b>53</b>	<b>51</b>	<b>56</b>	<b>22</b>

Appels

	2000	2015	2016	2017	2018	2019	2020	2021	2022	2023	2024	2025
Alarme	1	2	1	4		1	3			1		
Appels	5	1		2		2	1	2				
<b>Total</b>	<b>6</b>	<b>3</b>	<b>1</b>	<b>6</b>		<b>3</b>	<b>4</b>	<b>2</b>		<b>1</b>		

Problèmes sociaux

	2000	2015	2016	2017	2018	2019	2020	2021	2022	2023	2024	2025
Différends familiaux	63	10	38	24	32	27	19	30	19	32	37	8
Différend (pas de coups)	19	4	4	3	7	7		6	4	4	5	2
Affaire civile	11	2	1	1	3		2					
Protection de la jeunesse	14	4	11	11	5	9		5	8	14	10	3
Autres	13	1	3	4	1	3	3	21	10	10	6	2
<b>Total</b>	<b>120</b>	<b>21</b>	<b>57</b>	<b>43</b>	<b>48</b>	<b>46</b>	<b>24</b>	<b>62</b>	<b>41</b>	<b>60</b>	<b>58</b>	<b>15</b>



### Catastrophes

	2000	2015	2016	2017	2018	2019	2020	2021	2022	2023	2024	2025
Fuite de gaz	1											
Dégâts tempête	2	1			1						1	
Problèmes causés par l'eau			1									
Dégâts eau											1	
Autres	1											
<b>Total</b>	<b>4</b>	<b>1</b>	<b>1</b>		<b>1</b>						<b>2</b>	

### Ordre public

	2000	2015	2016	2017	2018	2019	2020	2021	2022	2023	2024	2025
Troubles		3	11	14	17	12	7	10	13	13	13	4
Autres	1	1			1		2	2		2	4	
<b>Total</b>	<b>1</b>	<b>4</b>	<b>11</b>	<b>14</b>	<b>18</b>	<b>12</b>	<b>9</b>	<b>12</b>	<b>13</b>	<b>15</b>	<b>17</b>	<b>4</b>

### Agissements suspects

	2000	2015	2016	2017	2018	2019	2020	2021	2022	2023	2024	2025
	1	12	8	5	7	8	4	4	2	2		3
<b>Total</b>	<b>1</b>	<b>12</b>	<b>8</b>	<b>5</b>	<b>7</b>	<b>8</b>	<b>4</b>	<b>4</b>	<b>2</b>	<b>2</b>		<b>3</b>

### Objets trouvés

	2000	2015	2016	2017	2018	2019	2020	2021	2022	2023	2024	2025
	1					1				2	1	
<b>Total</b>	<b>1</b>					<b>1</b>				<b>2</b>	<b>1</b>	

### Objets perdus

	2000	2015	2016	2017	2018	2019	2020	2021	2022	2023	2024	2025
	34	937	951	1.065	979	817	706	758	683	708	723	302
<b>Total</b>	<b>34</b>	<b>937</b>	<b>951</b>	<b>1.065</b>	<b>979</b>	<b>817</b>	<b>706</b>	<b>758</b>	<b>683</b>	<b>708</b>	<b>723</b>	<b>302</b>



**Autres non-infractions**

	2000	2015	2016	2017	2018	2019	2020	2021	2022	2023	2024	2025
Ordonnance de capture	2			1					1		4	
Non-respect des conditions		1	6	5		4	3	5	4	3	5	4
Procès-verbal d'information	54	10	8	9	7	5	14	16	9	8	10	1
Notification		22	22	16	36	34	20	24	27	22	36	12
Dégradation involontaire câbles (non-télécom)		5	6	1	5	1	1	1	2		2	
Demande signalement surveillance électronique								2	17	30	20	5
Fonction de contrôle armes							1	11	5	9	6	9
Autres non infractions	22											
<b>Total</b>	<b>78</b>	<b>38</b>	<b>42</b>	<b>32</b>	<b>48</b>	<b>44</b>	<b>39</b>	<b>59</b>	<b>65</b>	<b>72</b>	<b>83</b>	<b>31</b>