

STATISTIQUES POLICIERES DE CRIMINALITE

LIEU DE PERPETRATION: COMMUNE

Grobbendonk

2000 - 1er Semestre 2025

Police fédérale - DGRIDRIIBIPOL

STATISTIQUES POLICIERES DE CRIMINALITE

LIEU DE PERPETRATION: COMMUNE

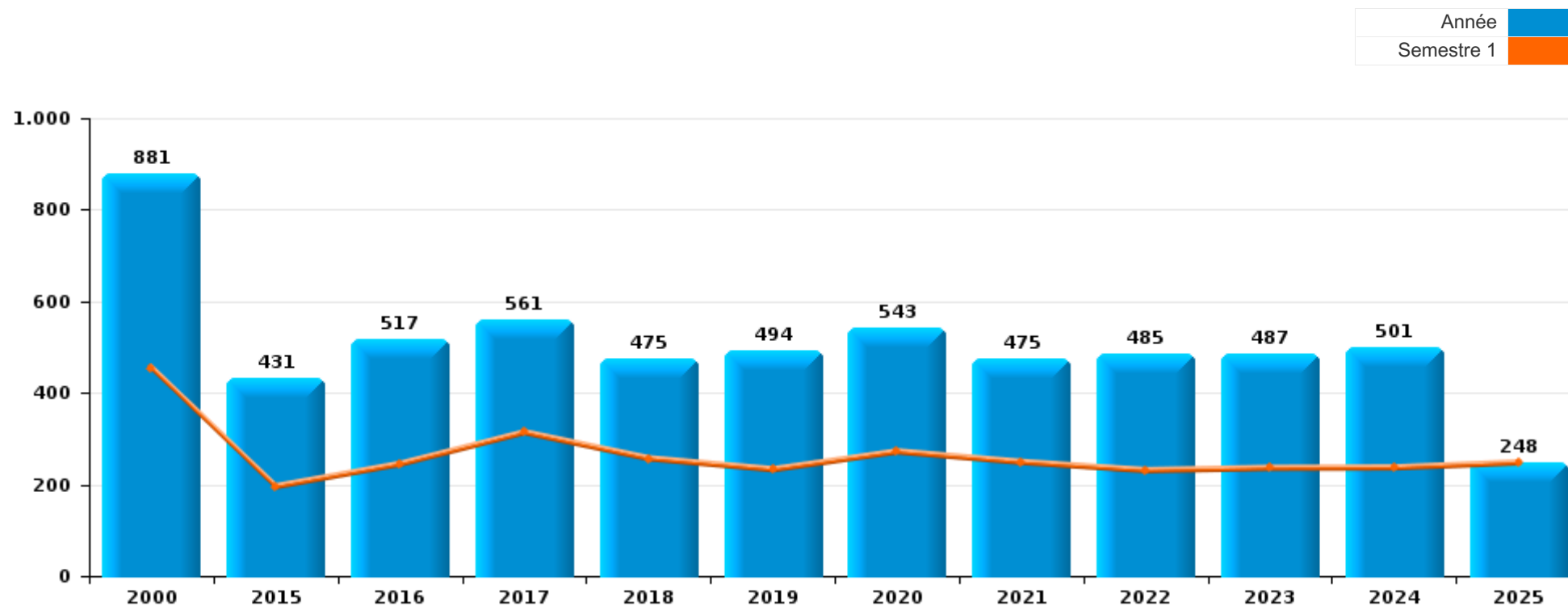
Grobbendonk

PARTIE I : INFRACTIONS JUDICIAIRES



Grobbendonk

	2000	2015	2016	2017	2018	2019	2020	2021	2022	2023	2024	2025
Nombre total des délits	881	431	517	561	475	494	543	475	485	487	501	248



FPF/DGR/DRI/BIPOL - Statistiques policières de criminalité (date de clôture: 31/10/2025)
 Les données pour les années 2001 jusqu'à 2014 ne sont plus publiées mais restent disponibles sur demande auprès du service BIPOL.
 Les données pour 2025 ne concernent que le 1er semestre.



Grobbendonk

	2000	2015	2016	2017	2018	2019	2020	2021	2022	2023	2024	2025
Vol et extorsion	351	168	205	223	171	162	122	105	140	118	126	37
Drogues	175	19	51	35	30	53	29	29	29	36	34	11
Infr. contre l'intégrité physique	24	46	42	45	35	44	41	35	51	46	48	25
Fraude	26	22	25	34	28	31	63	73	62	44	37	16
Criminalité informatique		6	3	16	24	27	28	29	37	53	57	43
Dégradation de la propriété	67	23	18	23	15	16	31	28	21	20	22	20
Infr. contre autres valeurs morales et sentiments	20	22	30	25	18	31	33	21	19	30	20	8
Registre de population	36	19	31	32	37	20	11	15	17	20	19	10
Infr. contre la sécurité publique	20	12	17	21	28	15	21	24	21	28	31	5
Environnement	49	25	17	30	18	12	17	17	17	8	8	17
Protection de la jeunesse		15	10	9	14	23	8	13	13	23	24	18
Santé publique							96	30	3	1	3	1
Infr. contre les moeurs	5	5	5	12	8	7	4	17	13	14	9	9
Législation sur les étrangers	8	5	10	10	13	14	10	3	10	7	10	4
Armes et explosifs	20	7	12	10	4	14	11	5	11	7	1	1
Infr. contre la famille	11	7	9	5	5	14	2	17	1	5	20	4
Infr. contre la foi publique	10	9	8	9	5	2	7	6	7	4	7	2
Autres lois spéciales	3	1	10	6	2	1	1	1	5	4	1	10
Infr. contre l'autorité publique	4	4	5	6	6	1	4	2	1	4	2	
Code pénal social	1	4		3	6	4	1	2		2	3	2
Ivresse et alcool	3			2				1	2	8	9	3
Protection de la personne	12	1	3	2	1		1		2		1	1
Contravention Code pénal	17					1				1		
Hormones et dopage	1	2		1	2	1		1			2	
Infr. contre la liberté individuelle	1		1		4	1			1		1	1
Législation sur les élections	9											
Travail	2	2	1	1				1	1	1		
Protection des revenus publics		1	2								4	
Législation économique		1					1			1	1	
Carte d'identité	1	1	1									
Code pénal militaire et milice		1			1		1					
Pratiques commerciales	2			1								
Autres infractions Code pénal			1								1	
Infr. contre la Sécurité de l'Etat		2										
Sécurité privée	2											
Traite des êtres humains										2		
Exercice illégal de l'autorité publique		1										
Infr. relative au statut juridique de l'enfant	1											
Marchand de sommeil									1			
Sous-total	881	431	517	561	475	494	543	475	485	487	501	248
Contravention règlement policier local		51	57	66	56	44	45	43	60	51	43	30
Sous-total		51	57	66	56	44	45	43	60	51	43	30
Total	881	482	574	627	531	538	588	518	545	538	544	278

FPF/DGR/DRI/BIPOL - Statistiques policières de criminalité (date de clôture: 31/10/2025)

Les données pour les années 2001 jusqu'à 2014 ne sont plus publiées mais restent disponibles sur demande auprès du service BIPOL.

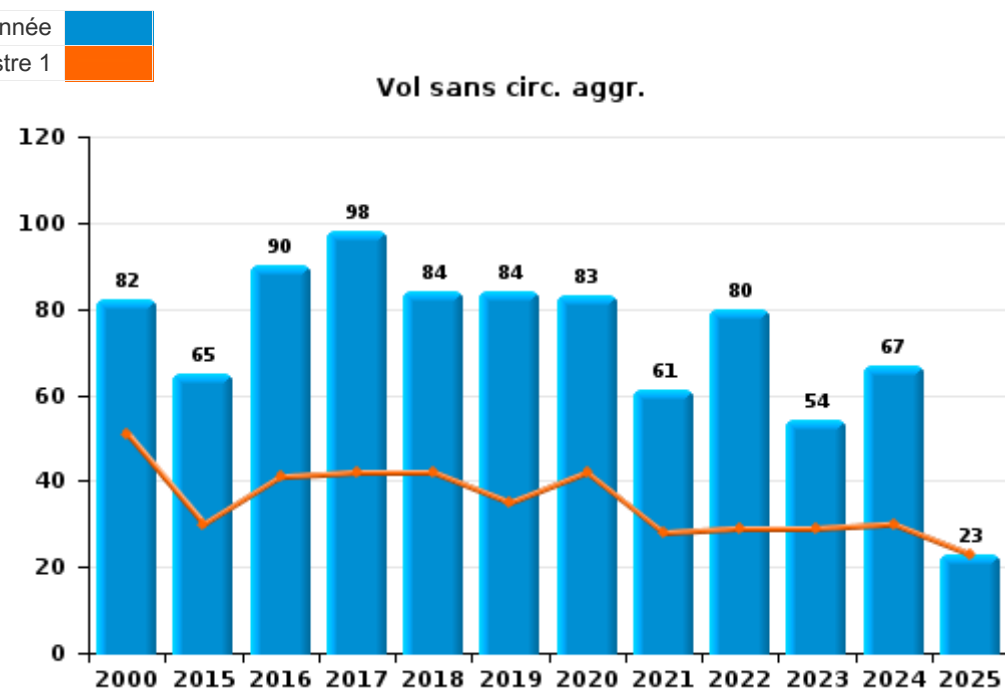
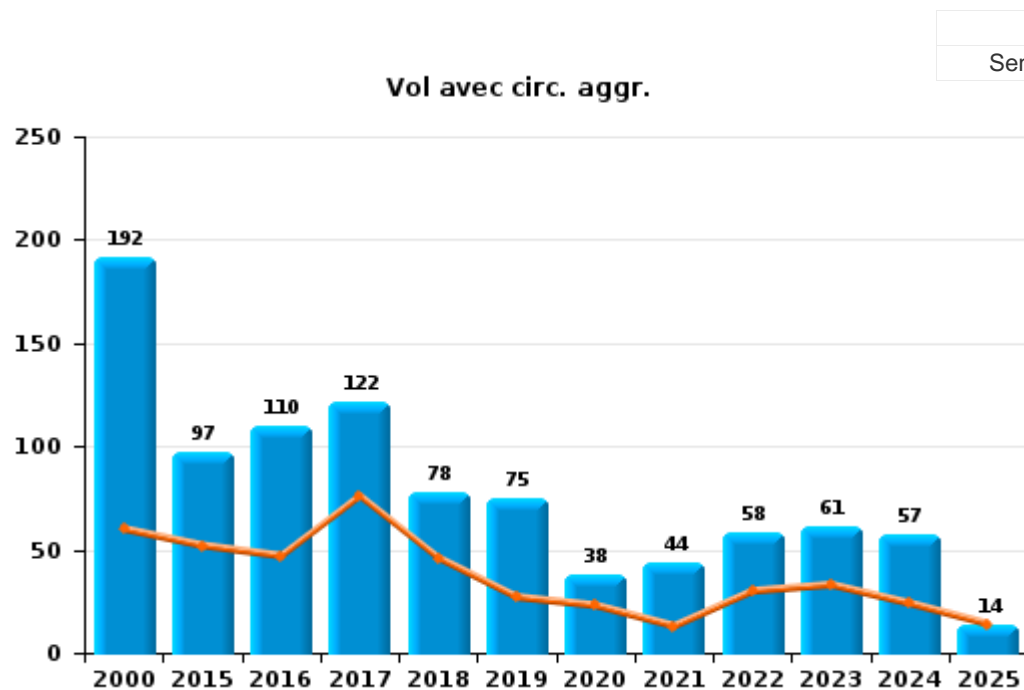
Les données pour 2025 ne concernent que le 1er semestre.



I.1. Catégorie des infractions : Vol et extorsion (top 5 des infractions au niveau national 2024)

Grobbendonk

	2000	2015	2016	2017	2018	2019	2020	2021	2022	2023	2024	2025
Vol avec circ. agr.	192	97	110	122	78	75	38	44	58	61	57	14
Vol sans circ. agr.	82	65	90	98	84	84	83	61	80	54	67	23
Vol non spécifié	74	4	4	3	9				1		1	
Extorsion		2	1			3	1		1	3	1	
Autres	3											
Total	351	168	205	223	171	162	122	105	140	118	126	37





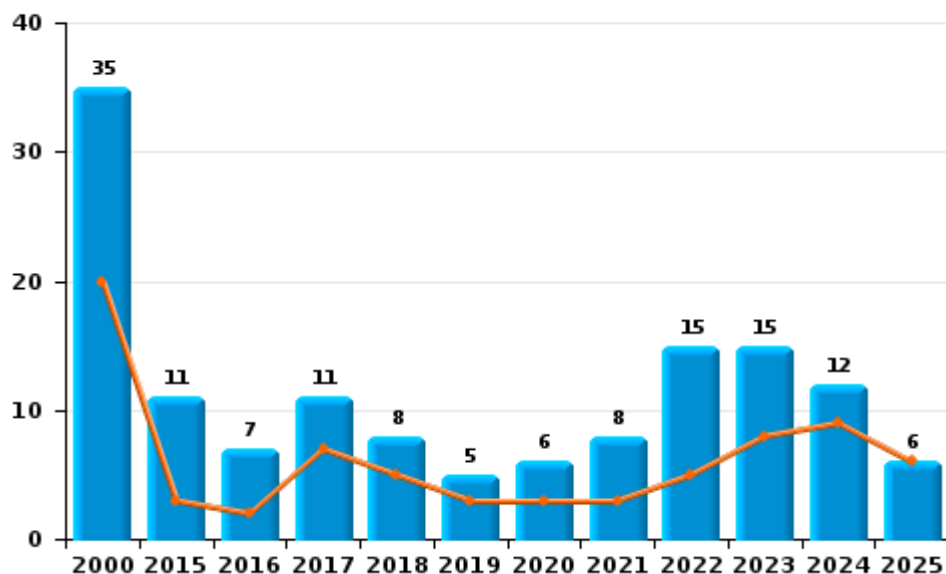
I.2. Catégorie des infractions : Dégradation de la propriété (top 5 des infractions au niveau national 2024)

Grobbendonk

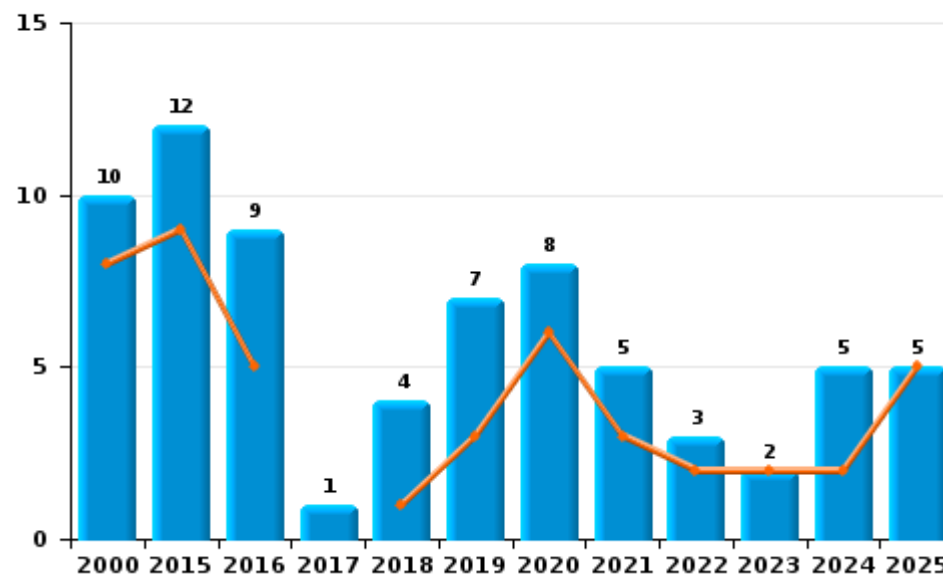
	2000	2015	2016	2017	2018	2019	2020	2021	2022	2023	2024	2025
Vandalisme	35	11	7	11	8	5	6	8	15	15	12	6
Destruction, dénaturation, dégradation	22		2	11	3	4	16	15	2	3	5	9
Incendie involontaire	6	8	7	1	1	6	6	5	1	1		4
Incendie volontaire	4	4	2		3	1	2		2	1	5	1
Destruction par explosion volontaire							1		1			
Total	67	23	18	23	15	16	31	28	21	20	22	20



Vandalisme



Incendie

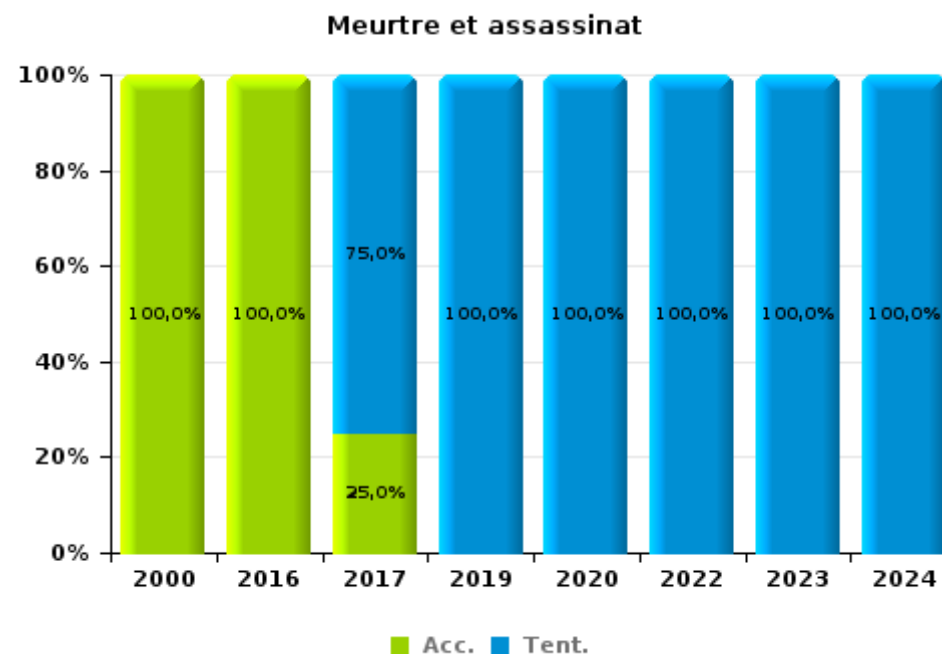
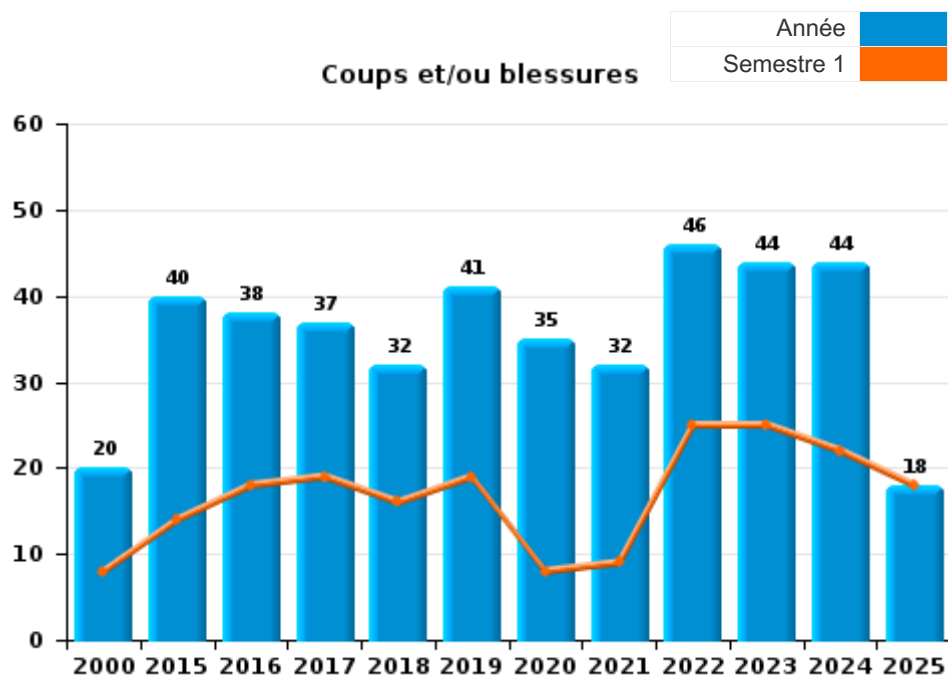




I.3. Catégorie des infractions : Infr. contre l'intégrité physique (top 5 des infractions au niveau national 2024)

Grobbendonk

	2000	2015	2016	2017	2018	2019	2020	2021	2022	2023	2024	2025
Coups et/ou blessures	20	40	38	37	32	41	35	32	46	44	44	18
Autres	3	6	3	4	3	2	4	3	3	1	3	7
Meurtre et assassinat	1		1	4		1	2		2	1	1	
Total	24	46	42	45	35	44	41	35	51	46	48	25





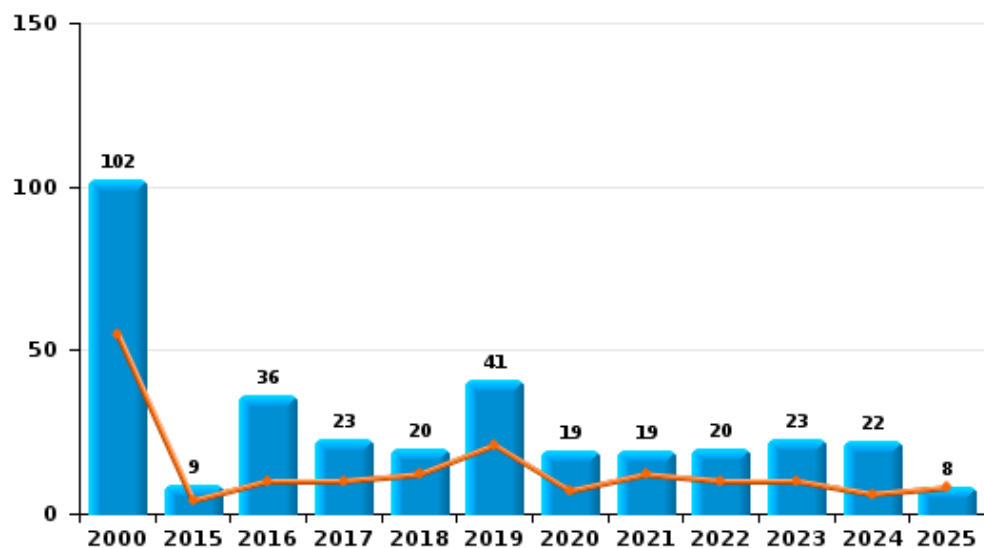
I.4. Catégorie des infractions : Drogues (top 5 des infractions au niveau national 2024)

Grobbendonk

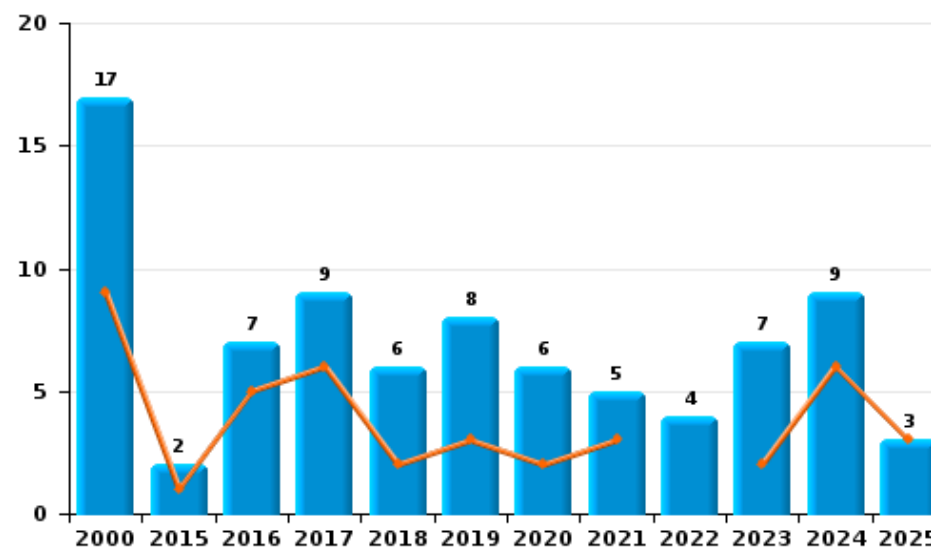
	2000	2015	2016	2017	2018	2019	2020	2021	2022	2023	2024	2025
Détention	102	9	36	23	20	41	19	19	20	23	22	8
Commerce	17	2	7	9	6	8	6	5	4	7	9	3
Usage	36	1	2			1			1	2		
Fabrication	1	5	3	2	2	2	3	2	3	4	2	
Importation et exportation	12	2	1	1	1				1			
Autres	7		2		1	1	1	3			1	
Total	175	19	51	35	30	53	29	29	29	36	34	11



Détention



Commerce



FPF/DGR/DRI/BIPOL - Statistiques policières de criminalité (date de clôture: 31/10/2025)
 Les données pour les années 2001 jusqu'à 2014 ne sont plus publiées mais restent disponibles sur demande auprès du service BIPOL.
 Les données pour 2025 ne concernent que le 1er semestre.



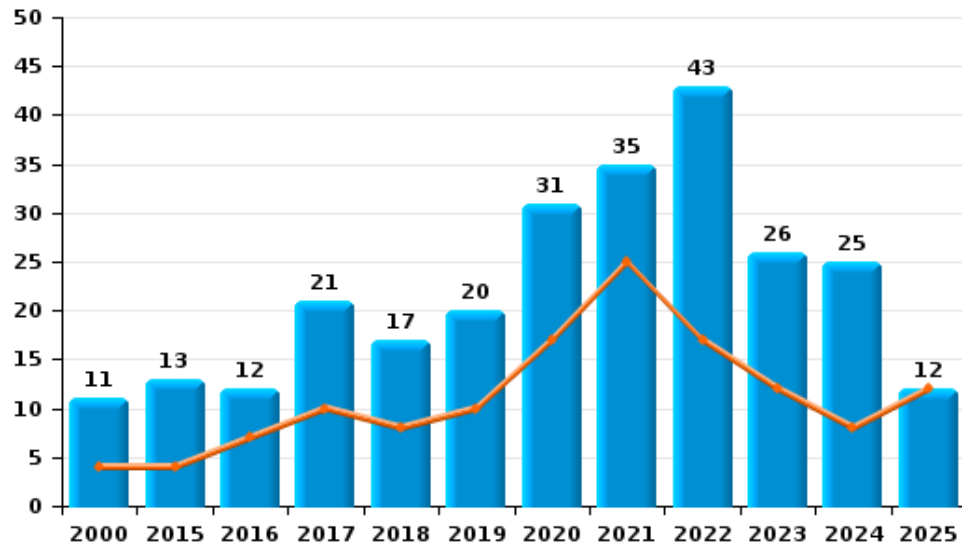
I.5. Catégorie des infractions : Fraude (top 5 des infractions au niveau national 2024)

Grobbendonk

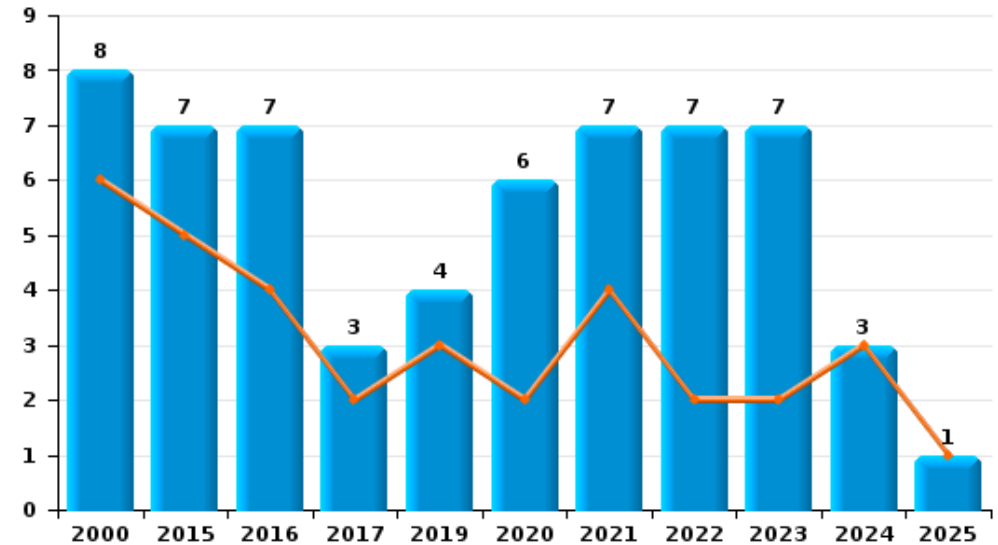
	2000	2015	2016	2017	2018	2019	2020	2021	2022	2023	2024	2025
Escroquerie	11	13	12	21	17	20	31	35	43	26	25	12
Fraudes: Autres				2	1	1	17	29	6	2	6	1
Abus de confiance et infr. apparentées	8	7	7	3		4	6	7	7	7	3	1
Grivèlerie	4			1	5	2	4	2	3	3	1	
Détournement et destruction frauduleuse	1	1	3	3	4	2	3		1	3	2	
Recel	2			3	1	1	1		1	3		1
Infr. liées à l'insolvabilité		1	3	1		1	1		1			1
Total	26	22	25	34	28	31	63	73	62	44	37	16



Escroquerie



Abus de confiance et infr. apparentées



FPF/DGR/DRI/BIPOL - Statistiques policières de criminalité (date de clôture: 31/10/2025)

Les données pour les années 2001 jusqu'à 2014 ne sont plus publiées mais restent disponibles sur demande auprès du service BIPOL.

Les données pour 2025 ne concernent que le 1er semestre.

STATISTIQUES POLICIERES DE CRIMINALITE

LIEU DE PERPETRATION: COMMUNE

Grobbendonk

PARTIE II : FIGURES CRIMINELLES / PHENOMENES



Grobbendonk

FC Vol moyen de transport

	2000	2015	2016	2017	2018	2019	2020	2021	2022	2023	2024	2025
Vol de voiture	25	5	6	2	2	2	1	1		1		1
Vol de moto	1	2		2	4							
Carjacking	1											
Homejacking			1									
Vol dans les garages	2	2						1				
Vol de vélomoteur	4	4	1	6	9	1	1	4	4	2	2	3
Vol de vélo	8	22	48	26	27	22	16	18	30	19	18	4

FC Cambriolage

	2000	2015	2016	2017	2018	2019	2020	2021	2022	2023	2024	2025
Cambriolage dans habitation	127	58	41	57	28	41	18	15	26	36	32	6
Cambriolage ds entreprise ou commerce	39	13	24	19	9	11	3	2	3	7	6	
Cambriolage ds service public ou bâtiment administ	6	1	7	4	2		3	2			1	2
Vol au bélier	1											
Cambriolage dans bâtiment (total)	172	72	72	80	39	52	24	19	29	43	39	8



FC Vol autre

	2000	2015	2016	2017	2018	2019	2020	2021	2022	2023	2024	2025
Vol à main armée	2	1	1				1	1				
Vol avec violence sans arme	4	2	2	4	2	4	1	3	4	4	2	1
Vol dans ou sur un véhicule	39	14	15	22	10	9	11	8	13	2	8	4
Vol d'armes et explosifs	4		2	2	1	1					1	
Arrachage de sac à main	1				1							
Vol à l'arraché	5		1	1	2	1			1			
Vol à la tire		6	1	3	4	2	1	1	4	1	1	1
Vol à l'étalage	2	3	6	9	21	18	30	16	14	7	12	2
Vol par ruse	1	1		1	1	1	2		1			
Vol de métaux	1	2	5		2	1	2	1	1	2	1	
Vol sur les chantiers	3	3	3	1	1		1	1	3	2	2	
Home-invasion			1						1			
Vol d'animaux	2	1	1	2	3	1			1	1	3	
Vol de cargaison						3			1			

Criminalité ICT

	2000	2015	2016	2017	2018	2019	2020	2021	2022	2023	2024	2025
Fraude de cartes de paiements			1	4	2	2			1	1	1	1
Phishing					1							1
Ransomware											1	
Skimming				1								

FC Autre

	2000	2015	2016	2017	2018	2019	2020	2021	2022	2023	2024	2025
Violence contre les métiers d'intérêt général					5	1				1	1	
Viol collectif						1						
Graffiti			1									
Dégradation de voiture	4	8	2	11	3	3	4	6	7	7	5	2
Rixe au couteau		1		1		2	1	1	2			



PH Violence intrafamiliale (VIF)

	2000	2015	2016	2017	2018	2019	2020	2021	2022	2023	2024	2025
VIF: physique, dans le couple	1	9	14	11	11	8	15	10	11	15	10	10
VIF: physique, envers des descendants					5		2	2	5	1	2	
VIF: physique, envers d'autres membres	3	7	3	1	2	5	2	5	5	3	6	2
VIF: sexuelle, envers des descendants	1	2			1				1	1		
VIF: sexuelle, envers d'autres membres											1	
VIF: psychique, dans le couple	10	8	8	5	4	13	2	20	3	6	19	3
VIF: psychique, envers des descendants									2	1		
VIF: psychique, envers d'autres membres		1			1		1		3		2	
VIF: économique, dans le couple				2	2		1		1	2	1	
VIF: économique, envers d'autres membres	3		1	2	1	2	2	1	1	2	4	1

PH Hormones et dopage

	2000	2015	2016	2017	2018	2019	2020	2021	2022	2023	2024	2025
Dopage humain		2		1	2	1		1			2	
Engraissement illégal	1											

PH Drogues

	2000	2015	2016	2017	2018	2019	2020	2021	2022	2023	2024	2025
Vente de cocaïne		1	2	2		2	2		1	1	2	
Production de drogues synthétiques		2	1				1			1	1	
Import-export de drogues synthétiques									1			
Vente de drogues synthétiques		1	2	2		1	2	2	3	2	5	1
Production de cannabis (culture)		2	1	1	1	2	2	1	1	2		
Vente de cannabis en grande quantité										1		



PH Trafic d'armes

	2000	2015	2016	2017	2018	2019	2020	2021	2022	2023	2024	2025
Commerce et production d'arme à feu et mun.				1			1					
Commerce et production d'arme non à feu					1	1						

PH Traite des êtres humains

	2000	2015	2016	2017	2018	2019	2020	2021	2022	2023	2024	2025
TEH - exploitation sexuelle	3		1						1	2		1

PH Violence dans l'espace public

	2000	2015	2016	2017	2018	2019	2020	2021	2022	2023	2024	2025
Violence physique (transport public)						1					1	
Violence physique (voie publique)	2	8	7	11	7	5	6	5	8	10	6	4
Violence physique (autre endroit public)	1			2	1	1	1	2	3	1	1	
Violence physique (endroit accessible au public)	4	12	10	8	6	9	7	5	9	6	7	2
Violence sexuelle (transport public)								1				
Violence sexuelle (voie publique)				1		1	1		1	4		
Violence sexuelle (autre endroit public)											1	
Violence sexuelle (endroit accessible au public)				2				2	3	2	1	1
Violence psychique (transport public)						1			1			
Violence psychique (voie publique)	2	6	4	3	6	2	5	6	11	5	9	3
Violence psychique (autre endroit public)	1	2	1		1		1	2	1	2	1	
Violence psychique (endroit accessible au public)	9	8	2	8		3	4	8	4	9	3	
Vol à main armée (voie publique)	1											
Vol à main armée (endroit accessible au public)		1					1					
Vol avec violence sans arme (voie publique)	1			1	1			1	1			1
Vol avec violence sans arme (autre endroit public)				1								
Vol avec violence sans arme (endr. acces. au pub.)	3	1	2	1		2	1				1	



PH Autre

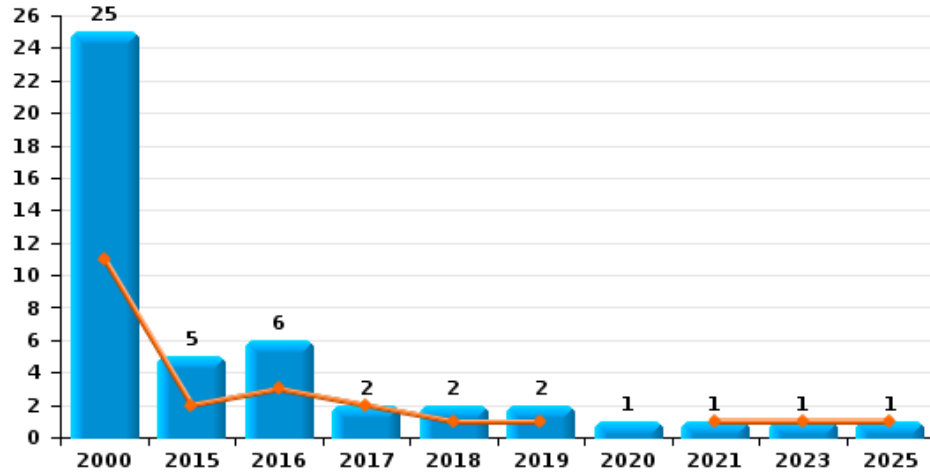
	2000	2015	2016	2017	2018	2019	2020	2021	2022	2023	2024	2025
Faux policiers			1									
Cyberharcèlement	3	1		4	2	1		2	2	1	1	1
Fraude à l'identité	2	2	3	6	1	1	3	2	3	3	5	



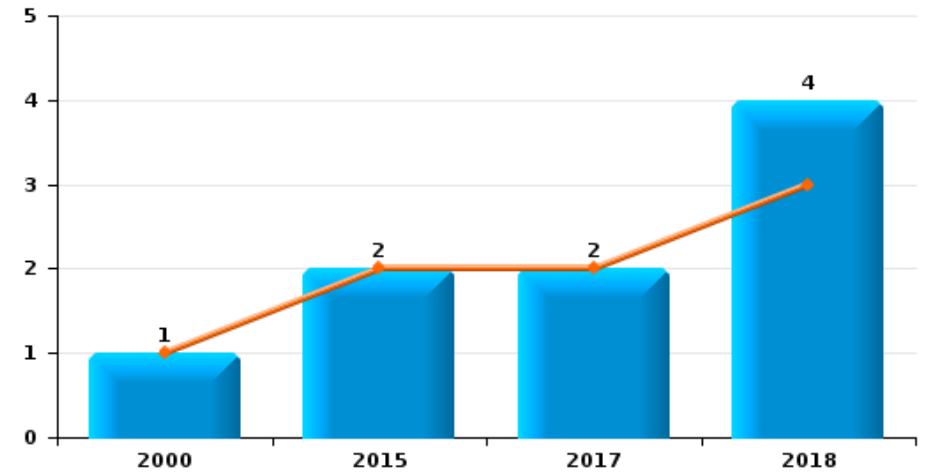
Grobbendonk

Année	■
Semestre 1	■

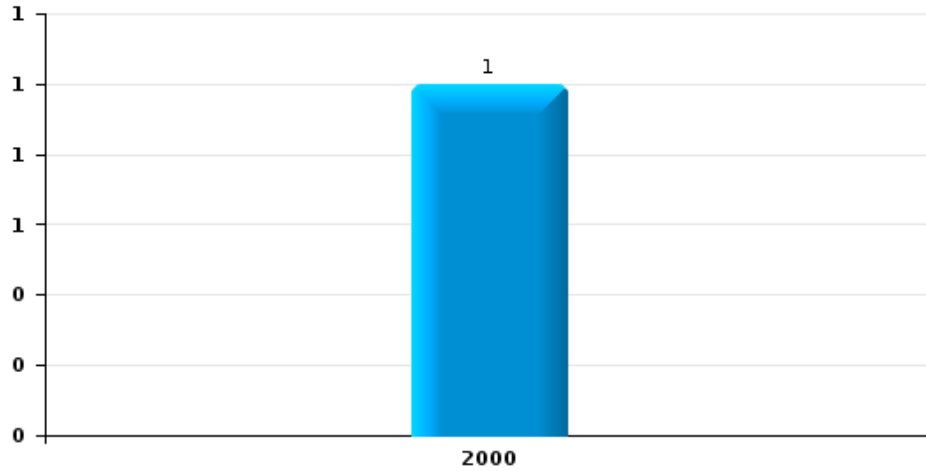
Vol de voiture



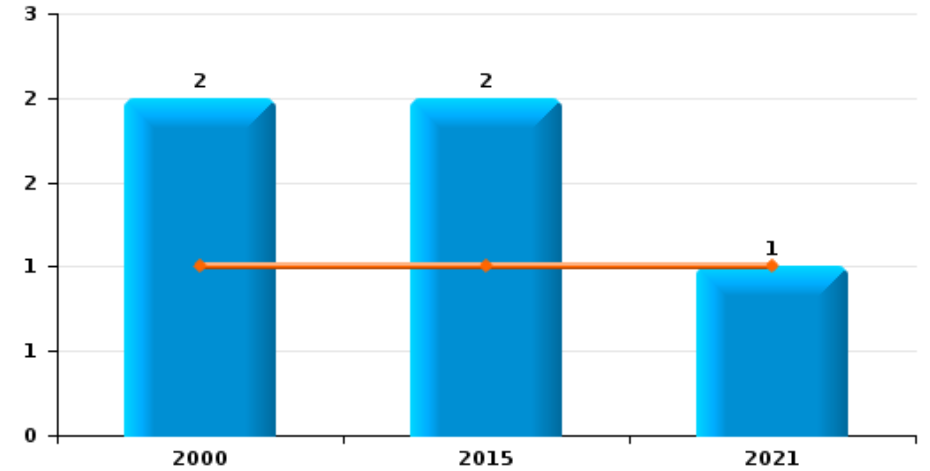
Vol de moto



Carjacking



Vol dans les garages

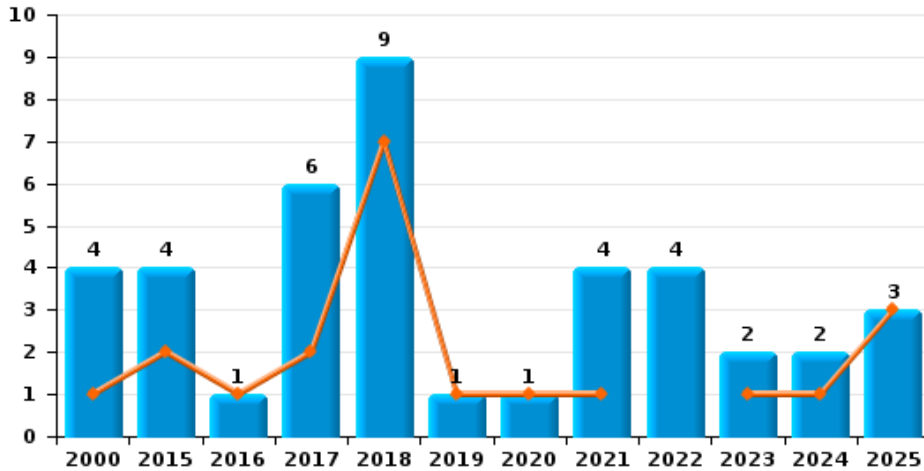




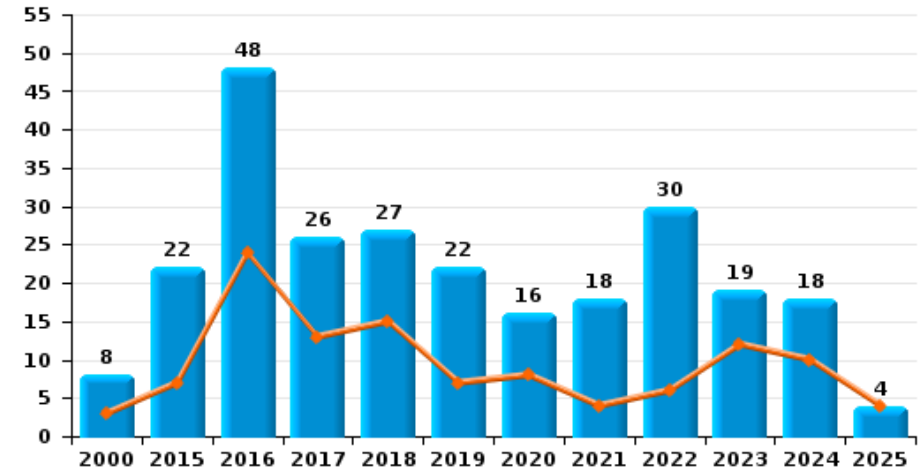
Grobbendonk

Année	■
Semestre 1	■

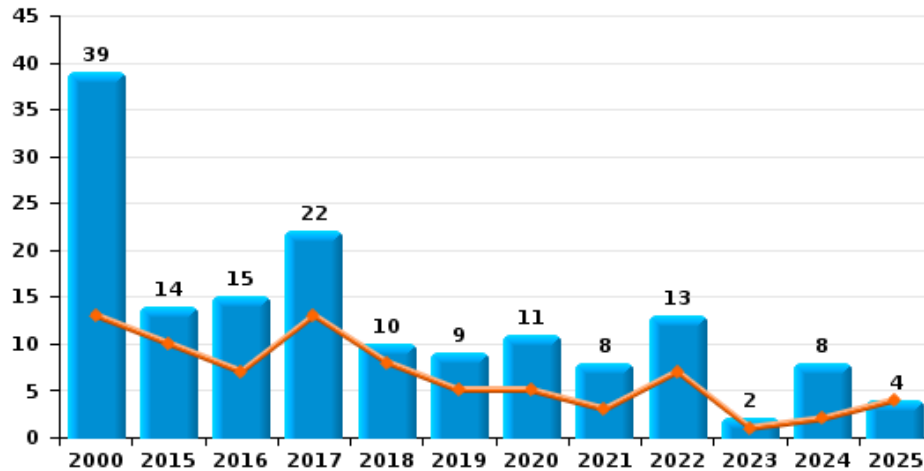
Vol de vélomoteur



Vol de vélo



Vol dans ou sur un véhicule

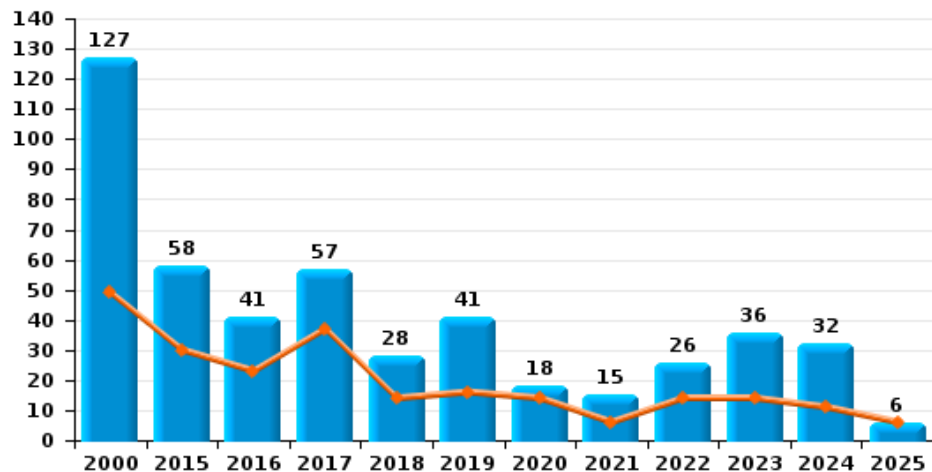




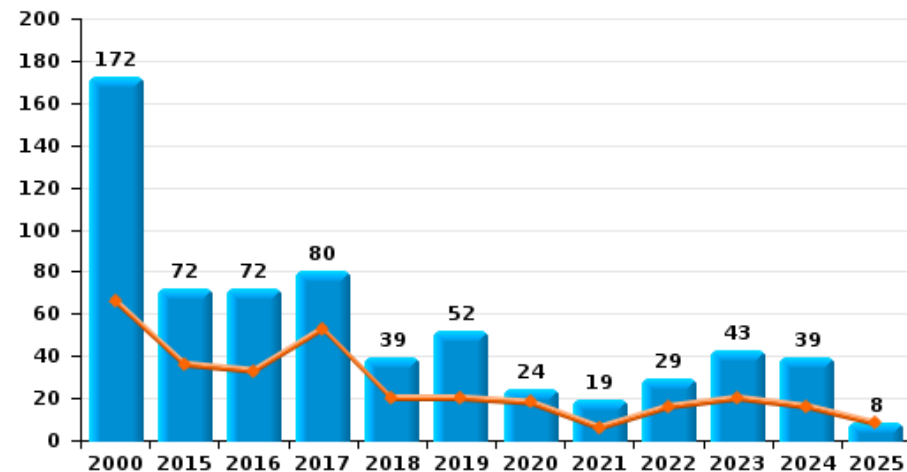
Grobbendonk

Année	■
Semestre 1	■

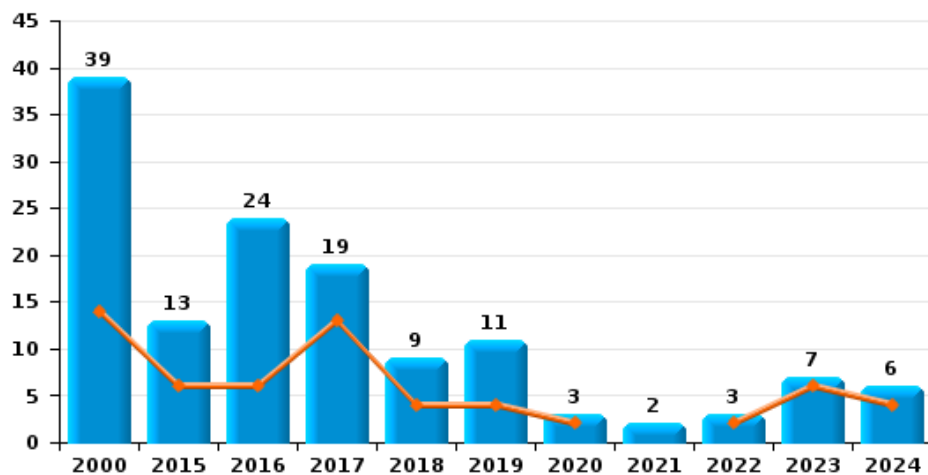
Cambriolage dans habitation



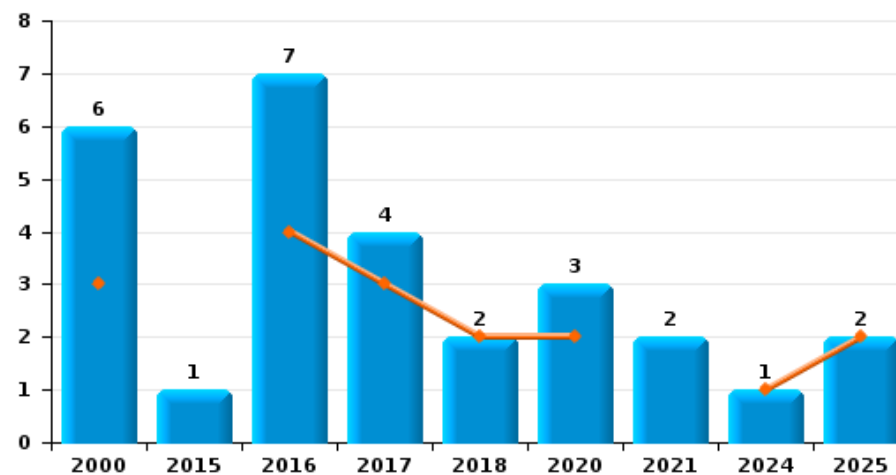
Cambriolage dans bâtiment (total)



Cambriolage ds entreprise ou commerce



Cambriolage ds service public ou bâtiment administratif

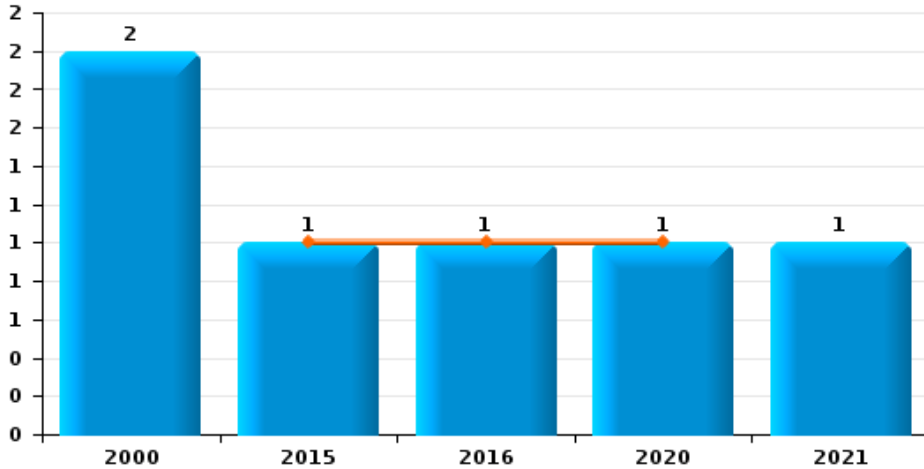




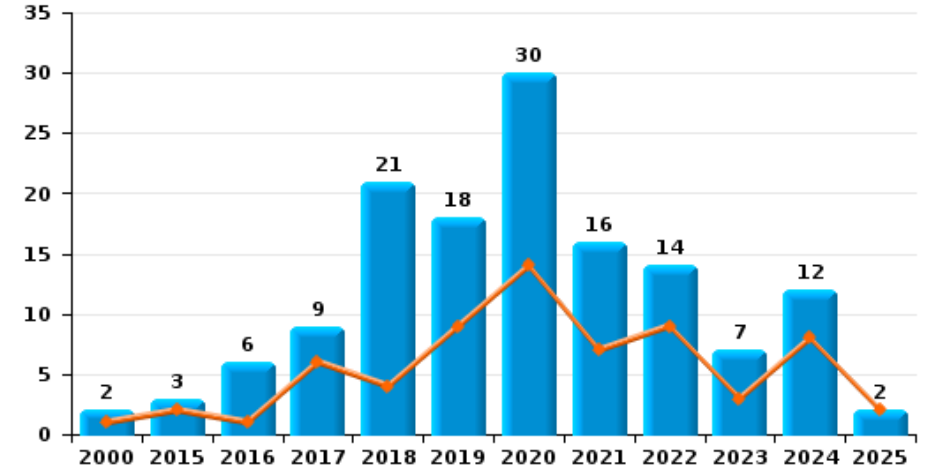
Grobbendonk

Année ■
Semestre 1 ■

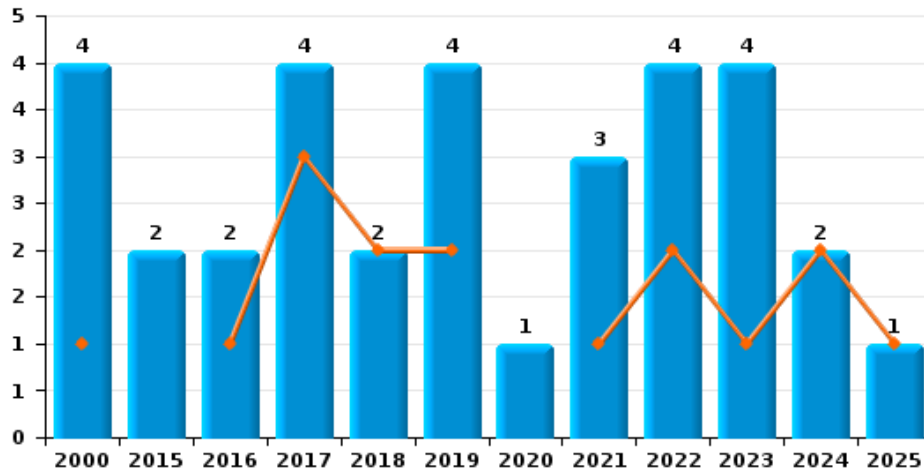
Vol à main armée



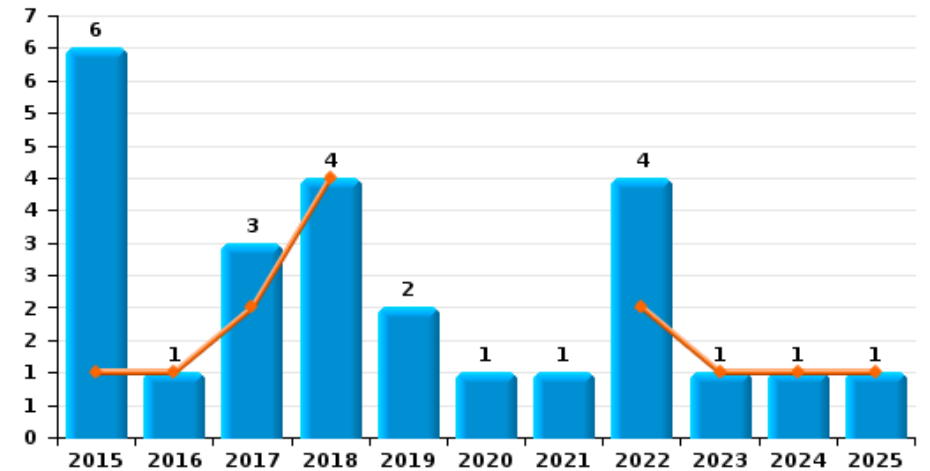
Vol à l'étalage



Vol avec violence sans arme



Vol à la tire

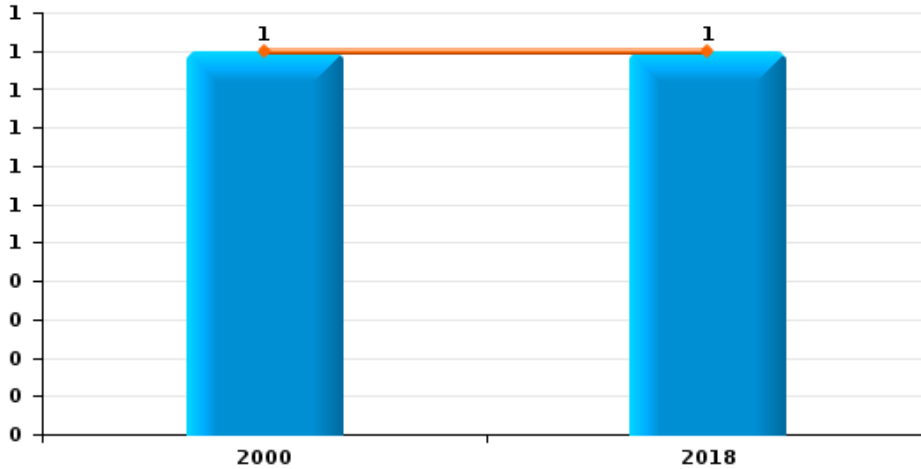




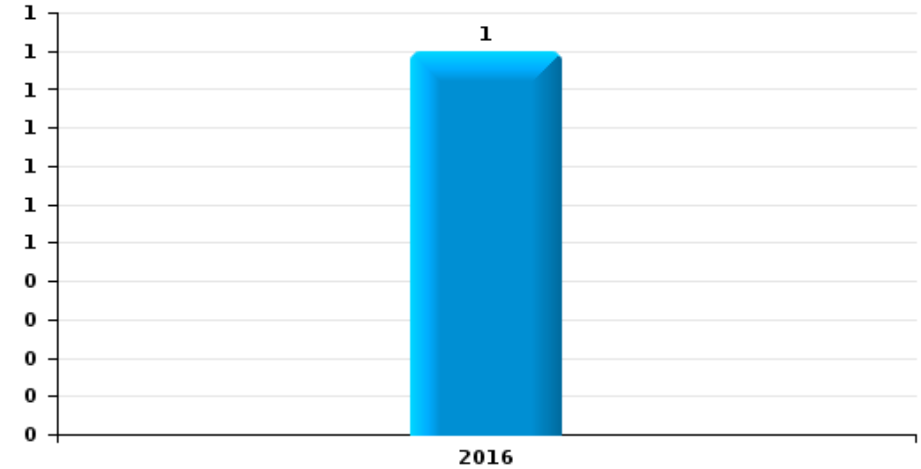
Grobbendonk

Année	■
Semestre 1	■

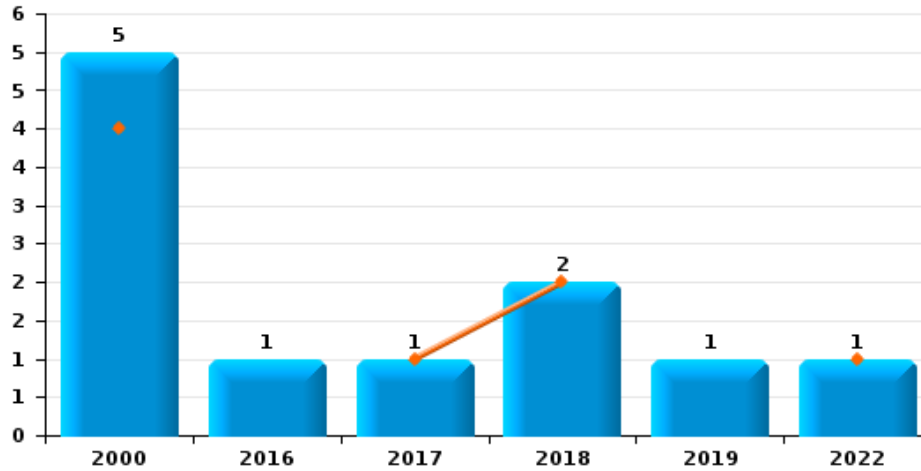
Arrachage de sac à main



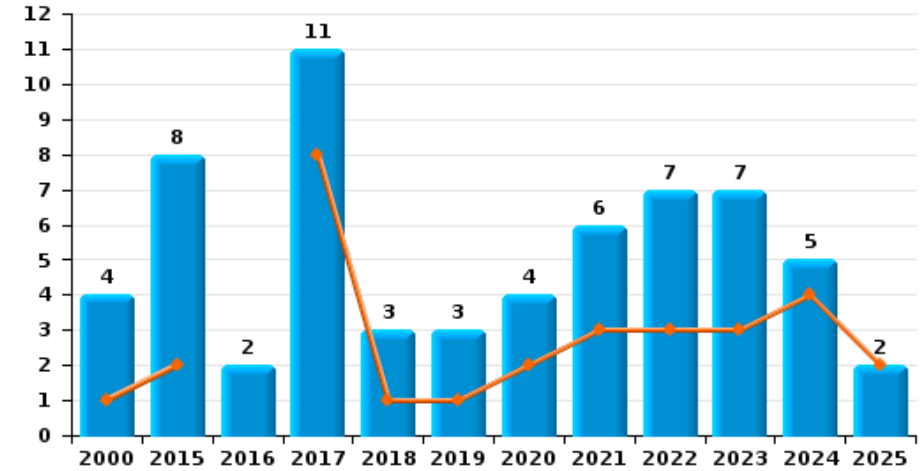
Graffiti



Vol à l'arraché



Dégradation de voiture





Grobbendonk



FC Vol moyen de transport

		2000	2015	2016	2017	2018	2019	2020	2021	2022	2023	2024	2025
Vol de voiture	Trim 1	6	1		2				1				1
	Trim 2	5	1	3		1	1				1		
	Trim 3	6	2	2		1	1						
	Trim 4	8	1	1				1					
	Total	25	5	6	2	2	2	1	1		1		1
Vol de moto	Trim 1				2	2							
	Trim 2	1	2			1							
	Trim 3					1							
	Total	1	2		2	4							
Carjacking	Trim 4	1											
	Total	1											
Homejacking	Trim 2			1									
	Total			1									
Vol dans les garages	Trim 1	1	1						1				
	Trim 3		1										
	Trim 4	1											
	Total	2	2						1				
Vol de vélomoteur	Trim 1	1	1	1	2		1	1	1		1	1	2
	Trim 2		1			7							1
	Trim 3	1	1		3	2			3	1		1	
	Trim 4	2	1		1					3	1		
	Total	4	4	1	6	9	1	1	4	4	4	2	2
Vol de vélo	Trim 1	2	4	4	7	5		3	2	2	10	6	3
	Trim 2	1	3	20	6	10	7	5	2	4	2	4	1
	Trim 3	5	9	15	8	6	5	4	12	7	3	4	
	Trim 4		6	9	5	6	10	4	2	17	4	4	
	Total	8	22	48	26	27	22	16	18	30	19	18	4



FC Cambriolage

		2000	2015	2016	2017	2018	2019	2020	2021	2022	2023	2024	2025
Cambriolage dans habitation	Trim 1	17	21	14	25	8	8	8	5	4	7	9	4
	Trim 2	32	9	9	12	6	8	6	1	10	7	2	2
	Trim 3	29	10	4	8	9	3	1	3	4	9	7	
	Trim 4	49	18	14	12	5	22	3	6	8	13	14	
Total		127	58	41	57	28	41	18	15	26	36	32	6
Cambriolage ds entreprise ou commerce	Trim 1	7	4	6	7	2	3	1		1	1		
	Trim 2	7	2		6	2	1	1		1	5	4	
	Trim 3	16	1	7	3	3	4	1	1	1		2	
	Trim 4	9	6	11	3	2	3		1		1		
Total		39	13	24	19	9	11	3	2	3	7	6	
Cambriolage ds service public ou bâtiment administ	Trim 1	3		4	3			2				1	
	Trim 2					2							2
	Trim 3	3		1				2					
	Trim 4		1	2	1			1					
Total		6	1	7	4	2		3	2			1	2
Vol au bélier	Trim 1	1											
Total		1											
Cambriolage dans bâtiment (total)	Trim 1	27	25	24	35	10	11	11	5	5	8	10	4
	Trim 2	39	11	9	18	10	9	7	1	11	12	6	4
	Trim 3	48	11	12	11	12	7	2	6	5	9	9	
	Trim 4	58	25	27	16	7	25	4	7	8	14	14	
Total		172	72	72	80	39	52	24	19	29	43	39	8



FC Vol autre

		2000	2015	2016	2017	2018	2019	2020	2021	2022	2023	2024	2025
Vol à main armée	Trim 2		1	1				1					
	Trim 3	1							1				
	Trim 4	1											
	Total	2	1	1				1	1				
Vol avec violence sans arme	Trim 1	1		1	1	1					1	1	1
	Trim 2			2	1	2		1	2			1	
	Trim 3	1	1	1		1	1	1	2	1			
	Trim 4	2	1	1		1		2		2			
Total	4	2	2	4	2	4	1	3	4	4	2	1	
Vol dans ou sur un véhicule	Trim 1	5	6	3	8	7	2	4		4			2
	Trim 2	8	4	4	5	1	3	1	3	3	1	2	2
	Trim 3	16	4	4	3	1	2	4	4	1	1	1	
	Trim 4	10		4	6	1	2	2	1	5		5	
Total	39	14	15	22	10	9	11	8	13	2	8	4	
Vol d'armes et explosifs	Trim 1	1											
	Trim 2			1									
	Trim 3	1		1	1	1	1					1	
	Trim 4	2			1								
Total	4		2	2	1	1						1	
Arrachage de sac à main	Trim 1	1											
	Trim 2					1							
Total	1				1								
Vol à l'arraché	Trim 1	1				1							
	Trim 2	3			1	1				1			
	Trim 3			1									
	Trim 4	1					1						
Total	5		1	1	2	1			1				



FC Vol autre

		2000	2015	2016	2017	2018	2019	2020	2021	2022	2023	2024	2025
Vol à la tire	Trim 1		1		1	3					1		
	Trim 2			1	1	1				2		1	1
	Trim 3		4					1					
	Trim 4		1		1		2		1	2			
	Total		6	1	3	4	2	1	1	4	1	1	1
Vol à l'étalage	Trim 1		1		5		8	7	1	7	3	4	2
	Trim 2	1	1	1	1	4	1	7	6	2		4	
	Trim 3		1	4	1	9	6	7	4	3	3	3	
	Trim 4	1		1	2	8	3	9	5	2	1	1	
	Total	2	3	6	9	21	18	30	16	14	7	12	2
Vol par ruse	Trim 2						1	1		1			
	Trim 3				1	1		1					
	Trim 4	1	1										
	Total	1	1	1	1	1	2	1	1	1	1	1	1
Vol de métaux	Trim 1	1	1	2		1				1			
	Trim 2		1	1		1		1	1				
	Trim 3			2				1			1	1	
	Trim 4						1				1		
	Total	1	2	5	2	1	2	1	1	1	2	1	1
Vol sur les chantiers	Trim 1	1	2					1					
	Trim 2	2	1						1		1		
	Trim 3			3						2		1	
	Trim 4				1	1				1	1	1	
	Total	3	3	3	1	1	1	1	1	3	2	2	2
Home-invasion	Trim 2			1									
	Trim 3									1			
	Total			1						1			



FC Vol autre

		2000	2015	2016	2017	2018	2019	2020	2021	2022	2023	2024	2025
Vol d'animaux	Trim 1				1		1					1	
	Trim 2	2	1		1	1				1	1	1	
	Trim 3					2							
	Trim 4			1								1	
Total		2	1	1	2	3	1			1	1	3	
Vol de cargaison	Trim 1						2			1			
	Trim 2						1						
	Total						3			1			



Criminalité ICT

		2000	2015	2016	2017	2018	2019	2020	2021	2022	2023	2024	2025
Fraude de cartes de paiements	Trim 1			1	3		2				1		1
	Trim 2					1							
	Trim 3				1	1				1			
	Trim 4											1	
Total				1	4	2	2			1	1	1	1
Phishing	Trim 1					1							1
Total						1							1
Ransomware	Trim 3											1	
Total												1	
Skimming	Trim 1				1								
Total					1								



FC Autre

		2000	2015	2016	2017	2018	2019	2020	2021	2022	2023	2024	2025
Violence contre les métiers d'intérêt général	Trim 1					2	1						
	Trim 2										1	1	
	Trim 3					1							
	Trim 4					2							
Total						5	1				1	1	
Viol collectif	Trim 2						1						
Total							1						
Graffiti	Trim 4			1									
Total				1									
Dégradation de voiture	Trim 1				5	1		1	3	3	3		1
	Trim 2	1	2		3		1	1				4	1
	Trim 3	1	2	1	3	1	2		1	2	3		
	Trim 4	2	4	1		1		2	2	2	1	1	
Total		4	8	2	11	3	3	4	6	7	7	5	2
Rixe au couteau	Trim 1									1			
	Trim 2						1						
	Trim 3		1		1		1			1			
	Trim 4							1	1				
Total			1		1		2	1	1	2			



PH Violence intrafamiliale (VIF)

		2000	2015	2016	2017	2018	2019	2020	2021	2022	2023	2024	2025
VIF: physique, dans le couple	Trim 1		1	3	4	1	1	3	2	3	3	3	3
	Trim 2		1	4	2	2	2	2	2	2	4	2	7
	Trim 3		4	4	4	5	4	7	5	4	2	2	
	Trim 4	1	3	3	1	3	1	3	1	2	6	3	
	Total	1	9	14	11	11	8	15	10	11	15	10	10
VIF: physique, envers des descendants	Trim 1									2	1		
	Trim 2				4			1	1			1	
	Trim 3				1		2		1			1	
	Trim 4							1	1				
	Total				5		2	2	5	1	2		
VIF: physique, envers d'autres membres	Trim 1		2	1					1	2	1	2	2
	Trim 2	3	2			2	1			1	1	1	
	Trim 3		1	2			1	2	2		1	1	
	Trim 4		2		1		3		2	2		2	
	Total	3	7	3	1	2	5	2	5	5	3	6	2
VIF: sexuelle, envers des descendants	Trim 2	1				1				1			
	Trim 3		2										
	Trim 4										1		
	Total	1	2			1				1	1		
VIF: sexuelle, envers d'autres membres	Trim 1											1	
Total												1	
VIF: psychique, dans le couple	Trim 1	1	1		1	2	4		8		1	1	3
	Trim 2	2		1	1		1		8		1	5	
	Trim 3	3	2	2	2	2	5	1	1	3	2	6	
	Trim 4	4	5	5	1		3	1	3		2	7	
	Total	10	8	8	5	4	13	2	20	3	6	19	3



PH Violence intrafamiliale (VIF)

		2000	2015	2016	2017	2018	2019	2020	2021	2022	2023	2024	2025
VIF: psychique, envers des descendants	Trim 2									1	1		
	Trim 3									1			
	Total									2	1		
VIF: psychique, envers d'autres membres	Trim 1											1	
	Trim 2		1							1			
	Trim 3				1		1			1			
	Trim 4									1		1	
	Total		1			1		1		3		2	
VIF: économique, dans le couple	Trim 1				1							1	
	Trim 2					1							
	Trim 3				1	1							
	Trim 4							1		1	2		
	Total				2	2		1		1	2	1	
VIF: économique, envers d'autres membres	Trim 1				1		1				1	1	
	Trim 2	2						1			1		1
	Trim 3				1	1						1	
	Trim 4	1		1			1	1	1	1		2	
	Total	3		1	2	1	2	2	1	1	2	4	1



PH Hormones et dopage

		2000	2015	2016	2017	2018	2019	2020	2021	2022	2023	2024	2025
Dopage humain	Trim 1				1								
	Trim 2								1				
	Trim 3		1			2	1						
	Trim 4		1									2	
	Total		2		1	2	1		1			2	
Engraissement illégal	Trim 2	1											
Total		1											



PH Drogues

		2000	2015	2016	2017	2018	2019	2020	2021	2022	2023	2024	2025
Vente de cocaïne	Trim 1			1	1		1					1	
	Trim 2		1	1							1	1	
	Trim 3				1		1	1					
	Trim 4							1		1			
Total			1	2	2		2	2		1	1	2	
Production de drogues synthétiques	Trim 1			1								1	
	Trim 2		2								1		
	Trim 4							1					
Total			2	1				1			1	1	
Import-export de drogues synthétiques	Trim 4									1			
Total										1			
Vente de drogues synthétiques	Trim 1			1	1			1			1	2	
	Trim 2		1									2	1
	Trim 3						1			1	1		
	Trim 4			1	1			1	2	2		1	
Total			1	2	2		1	2	2	3	2	5	1
Production de cannabis (culture)	Trim 1						1						
	Trim 2		2					1	1	1	1		
	Trim 3			1		1	1	1					
	Trim 4				1						1		
Total			2	1	1	1	2	2	1	1	2		
Vente de cannabis en grande quantité	Trim 3										1		
Total											1		



PH Trafic d'armes

		2000	2015	2016	2017	2018	2019	2020	2021	2022	2023	2024	2025
Commerce et production d'arme à feu et mun.	Trim 2				1			1					
	Total				1			1					
Commerce et production d'arme non à feu	Trim 2						1						
	Trim 3					1							
	Total					1	1						



PH Traite des êtres humains

		2000	2015	2016	2017	2018	2019	2020	2021	2022	2023	2024	2025
TEH - exploitation sexuelle	Trim 1	1											1
	Trim 2			1							1		
	Trim 3									1			
	Trim 4	2									1		
Total		3		1						1	2		1



PH Violence dans l'espace public

		2000	2015	2016	2017	2018	2019	2020	2021	2022	2023	2024	2025
Violence physique (transport public)	Trim 1						1						
	Trim 2											1	
	Total						1					1	
Violence physique (voie publique)	Trim 1		1	3	1	2	1			2	2	1	3
	Trim 2	1	1	1	2	2	2	1	1	4	4	3	1
	Trim 3	1	5	2	3	2	2	3	4	1	2	2	
	Trim 4		1	1	5	1		2		1	2		
	Total	2	8	7	11	7	5	6	5	8	10	6	4
Violence physique (autre endroit public)	Trim 1				1	1				2	1		
	Trim 2				1		1			1			
	Trim 3	1						1	1			1	
	Trim 4								1				
	Total	1			2	1	1	1	2	3	1	1	
Violence physique (endroit accessible au public)	Trim 1	2	2	3	1		1	2	1	2	3	3	1
	Trim 2		2	1	3	2	2	1		1	2	2	1
	Trim 3	2	5	4	2	1	3	1	2	2		1	
	Trim 4		3	2	2	3	3	3	2	4	1	1	
	Total	4	12	10	8	6	9	7	5	9	6	7	2
Violence sexuelle (transport public)	Trim 1								1				
	Total								1				
Violence sexuelle (voie publique)	Trim 2				1		1						
	Trim 3							1			3		
	Trim 4									1	1		
	Total				1		1	1		1	4		
Violence sexuelle (autre endroit public)	Trim 2											1	
	Total											1	



PH Violence dans l'espace public

		2000	2015	2016	2017	2018	2019	2020	2021	2022	2023	2024	2025
Violence sexuelle (endroit accessible au public)	Trim 1									2	1		
	Trim 2				1					1	1		1
	Trim 3				1				1				
	Trim 4								1			1	
Total					2				2	3	2	1	1
Violence psychique (transport public)	Trim 1						1						
	Trim 3									1			
Total							1			1			
Violence psychique (voie publique)	Trim 1	2	1	1	2	1		1		2		1	1
	Trim 2		1	1		1	2	1	2	3	2	5	2
	Trim 3		3	1		4		2	2	3	1	2	
	Trim 4		1	1	1			1	2	3	2	1	
Total		2	6	4	3	6	2	5	6	11	5	9	3
Violence psychique (autre endroit public)	Trim 1			1					1		1	1	
	Trim 2	1	1			1		1	1		1		
	Trim 4		1							1			
Total		1	2	1		1		1	2	1	2	1	
Violence psychique (endroit accessible au public)	Trim 1	1	3		2			2	2	2	2	1	
	Trim 2	3	2	1	5		3	1	2		2		
	Trim 3	4	2		1				1	2	1	1	
	Trim 4	1	1	1				1	3		4	1	
Total		9	8	2	8		3	4	8	4	9	3	
Vol à main armée (voie publique)	Trim 4	1											
Total		1											
Vol à main armée (endroit accessible au public)	Trim 2		1					1					
Total			1					1					



PH Violence dans l'espace public

		2000	2015	2016	2017	2018	2019	2020	2021	2022	2023	2024	2025
Vol avec violence sans arme (voie publique)	Trim 1												1
	Trim 2				1	1				1			
	Trim 4	1							1				
	Total	1			1	1			1	1			1
Vol avec violence sans arme (autre endroit public)	Trim 1				1								
	Total				1								
Vol avec violence sans arme (endr. acces. au pub.)	Trim 1	1		1									
	Trim 2				1		1						
	Trim 3	1						1					
	Trim 4	1						1					
	Total	3	1	2	1		2	1				1	



PH Autre

		2000	2015	2016	2017	2018	2019	2020	2021	2022	2023	2024	2025
Faux policiers	Trim 3			1									
	Total			1									
Cyberharcèlement	Trim 1	2			2					1	1		
	Trim 2	1	1			2	1					1	1
	Trim 3				1				1	1			
	Trim 4				1				1				
	Total	3	1		4	2	1		2	2	1	1	1
Fraude à l'identité	Trim 1	1	1	1	2				1	2		2	
	Trim 2				2	1		1			1		
	Trim 3	1	1				1	1		1			
	Trim 4			2	2			1	1		2	3	
	Total	2	2	3	6	1	1	3	2	3	3	5	



Grobbendonk

2024

FC Vol moyen de transport

	Jan	Fév	Mar	Mai	Juin	Août	Sep	Oct	Nov	Total
Vol de vélomoteur		1				1				2
Vol de vélo	1	4	1	2	2	1	3	3	1	18

FC Cambriolage

	Jan	Fév	Mar	Avr	Mai	Juin	Août	Sep	Oct	Nov	Déc	Total
Cambriolage dans habitation	1	4	4	1	1		6	1	2	4	8	32
Cambriolage ds entreprise ou commerce						4	1	1				6
Cambriolage ds service public ou bâtiment administ			1									1
Cambriolage dans bâtiment (total)	1	4	5	1	1	4	7	2	2	4	8	39

FC Vol autre

	Jan	Fév	Mar	Avr	Mai	Juin	Juil	Sep	Oct	Nov	Déc	Total
Vol avec violence sans arme			1	1								2
Vol dans ou sur un véhicule					1	1	1		2		3	8
Vol d'armes et explosifs								1				1
Vol à la tire				1								1
Vol à l'étalage	1	2	1	1		3	3			1		12
Vol de métaux								1				1
Vol sur les chantiers								1			1	2
Vol d'animaux		1		1							1	3



Criminalité ICT

	Août	Oct	Total
Fraude de cartes de paiements		1	1
Ransomware	1		1

FC Autre

	Avr	Mai	Oct	Total
Violence contre les métiers d'intérêt général		1		1
Dégradation de voiture	2	2	1	5

PH Violence intrafamiliale (VIF)

	Jan	Fév	Mar	Avr	Mai	Juin	Juil	Août	Sep	Oct	Nov	Déc	Total
VIF: physique, dans le couple		2	1	1		1	1		1		1	2	10
VIF: physique, envers des descendants						1	1						2
VIF: physique, envers d'autres membres			2	1			1				1	1	6
VIF: sexuelle, envers d'autres membres			1										1
VIF: psychique, dans le couple			1	1	1	3	2	3	1	2	2	3	19
VIF: psychique, envers d'autres membres	1										1		2
VIF: économique, dans le couple			1										1
VIF: économique, envers d'autres membres	1						1			2			4

PH Hormones et dopage

	Nov	Total
Dopage humain	2	2

PH Drogues

	Jan	Juin	Nov	Total
Vente de cocaïne	1	1		2
Production de drogues synthétiques	1			1
Vente de drogues synthétiques	2	2	1	5



PH Violence dans l'espace public

	Jan	Mar	Avr	Mai	Juin	Juil	Août	Sep	Oct	Nov	Déc	Total
Violence physique (transport public)				1								1
Violence physique (voie publique)		1	2		1			2				6
Violence physique (autre endroit public)								1				1
Violence physique (endroit accessible au public)		3	1		1		1			1		7
Violence sexuelle (autre endroit public)					1							1
Violence sexuelle (endroit accessible au public)									1			1
Violence psychique (voie publique)		1	3	1	1	1	1				1	9
Violence psychique (autre endroit public)	1											1
Violence psychique (endroit accessible au public)	1					1			1			3
Vol avec violence sans arme (endr. acces. au pub.)		1										1

PH Autre

	Fév	Mar	Avr	Oct	Nov	Total
Cyberharcèlement			1			1
Fraude à l'identité	1	1		2	1	5



2025

FC Vol moyen de transport

	Fév	Mar	Avr	Juin	Total
Vol de voiture	1				1
Vol de vélomoteur	1	1		1	3
Vol de vélo	3		1		4

FC Cambriolage

	Fév	Mar	Mai	Juin	Total
Cambriolage dans habitation	2	2	1	1	6
Cambriolage ds service public ou bâtiment administ				2	2
Cambriolage dans bâtiment (total)	2	2	1	3	8

FC Vol autre

	Jan	Fév	Mar	Mai	Juin	Total
Vol avec violence sans arme			1			1
Vol dans ou sur un véhicule	1	1		1	1	4
Vol à la tire					1	1
Vol à l'étalage	2					2

Criminalité ICT

	Jan	Total
Fraude de cartes de paiements	1	1
Phishing	1	1

FC Autre

	Mar	Avr	Total
Dégradation de voiture	1	1	2



PH Violence intrafamiliale (VIF)

	Jan	Fév	Mar	Avr	Mai	Juin	Total
VIF: physique, dans le couple		1	2	3	3	1	10
VIF: physique, envers d'autres membres		2					2
VIF: psychique, dans le couple	3						3
VIF: économique, envers d'autres membres				1			1

PH Drogues

	Avr	Total
Vente de drogues synthétiques	1	1

PH Traite des êtres humains

	Mar	Total
TEH - exploitation sexuelle	1	1

PH Violence dans l'espace public

	Fév	Mar	Avr	Mai	Juin	Total
Violence physique (voie publique)	1	2		1		4
Violence physique (endroit accessible au public)		1	1			2
Violence sexuelle (endroit accessible au public)				1		1
Violence psychique (voie publique)		1		1	1	3
Vol avec violence sans arme (voie publique)		1				1

PH Autre

	Juin	Total
Cyberharcèlement	1	1

STATISTIQUES POLICIERES DE CRIMINALITE

LIEU DE PERPETRATION: COMMUNE

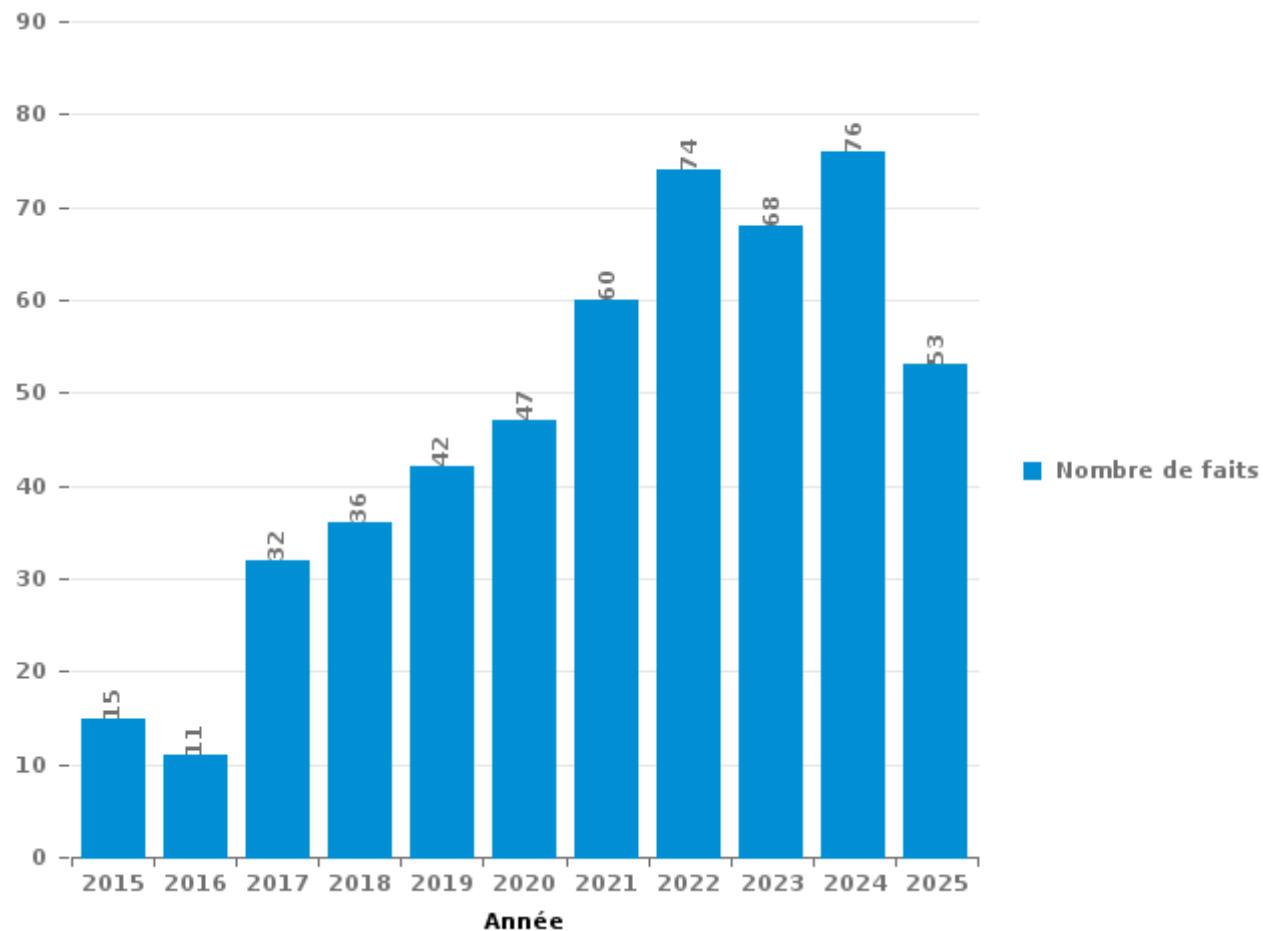
Grobbendonk

PARTIE III : ICT



Grobbendonk

Nombre total de délits avec un élément ICT/online, depuis 2015





Criminalité ICT/online au sens strict

Infractions (exhaustif)

	2015	2016	2017	2018	2019	2020	2021	2022	2023	2024	2025
Criminalité informatique: Faux en informatique:		1	1	7	7	5	5	4	1	2	1
Criminalité informatique: Fraude informatique:	4	2	12	12	13	18	18	33	45	53	41
Criminalité informatique: Hacking:			3	4	7	5	6		7	2	1
Criminalité informatique: Sabotage:	2			1							
Infr. contre autres valeurs morales et sentiments: Violation de communication par particulier:		1									
Total:	6	4	16	24	27	28	29	37	53	57	43

Figures criminelles (à considérer spécifiquement – ne pas additionner avec d'autres éléments – risque de double comptage!)

	2016	2017	2018	2019	2022	2023	2024	2025
Fraude de cartes de paiements	1	4	2	2	1	1	1	1
Phishing			1					1
Ransomware							1	
Skimming		1						



Criminalité ICT/online au sens large

Infractions (uniquement si code-fait existe)

	2015	2016	2017	2018	2019	2020	2021	2022	2023	2024	2025
Fraude: Escroquerie: Fraude par internet	9	7	11	10	16	27	33	35	19	17	9
Infr. contre les mœurs: Grooming (contact par ICT avec mineur < 16 ans):							1				
Infr. contre les mœurs: Pornographie enfantine: Accès pornographie enfantine via technologie				1							
Infr. contre les mœurs: Voyeurisme: Diffusion enregistrement nudité ou intimité				1							
Total:	9	7	11	12	16	27	34	35	19	17	9

Figures criminelles (à considérer spécifiquement – ne pas additionner avec d'autres éléments – risque de double comptage!)

	2015	2017	2018	2019	2021	2022	2023	2024	2025
Cyberharcèlement	1	4	2	1	2	2	1	1	1

STATISTIQUES POLICIERES DE CRIMINALITE

LIEU DE PERPETRATION: COMMUNE

Grobbendonk

PARTIE IV : DESTINATION LIEU



Grobbendonk

Vol et extorsion

	2000	2015	2016	2017	2018	2019	2020	2021	2022	2023	2024	2025
Habitation: maison	132	77	49	63	39	46	24	22	23	34	38	7
Magasin	13	7	17	19	26	26	31	20	17	12	15	2
Voie publique	22	14	29	13	21	13	12	4	22	8	11	8
Entreprise	27	13	9	22	17	9	5	5	8	8	5	1
Inconnue	74	1	3	2	5	5	1	4	5	3	4	1
Horeca	17	9	18	19	4	6	1	1	4	1	4	1
Parking	8	5	9	8	9	10	6	4	5	5	5	1
Habitation: dépendances	6	2	2	7	8	3	4	7	9	8	7	1
Habitation: appartement	1	3	4	12	3	7	3	5	5	6	5	3
Habitation: non précisée	7	1	7	6	3	4	2	2	10	7	3	2
Habitation: allée	7	5	7	8	2	2	2	8	4	4	3	1
Installation militaire	7	4	5	3	2	3	6	5	5	5	1	
Emplacement de vélo			6	6	7	5	3	3	2	2	5	2
Culture et loisirs	1	7	9	3	3	1	2	3	2	1	3	3
Autre	1		2	2	3	4	5	3	2	1	2	1
Station de bus / métro et gare de chemin de fer	1	2	3	4	3	4	1	1	2	2	3	
Terrain	7	3	2	3	2	2	1	2				1
Chantier	2	3	3	1	1		1	1	3	2	2	
Habitation: autre		2	1	3	1	1	1	1	3	5		
Habitation: garage	1			2	3	3	1	1	3		4	
Service public	1	1	3	3	2	1	5		1		1	
Institution d'enseignement	6	1	1	1			1		1	1		
Maison de repos			2	4	3		1				2	
Arrêt de bus / tram		1	4	2	1			1	1	1		
Station essence			2		1	4	1			1		
Banque / institution financière	1	1				1					1	1
Infrastructure sportive	3	1				1						
Moyen de transport: autre			1	2					1			1
Moyen de transport: camion		1	2	1	1							
Stade	1	3	1									
Cimetière	2							1			1	
Médecin / dentiste / pharmacien							2	1	1			
Service	1		1	2								
Moyen de transport: autobus / autocar	1				1				1			
Moyen de transport: voiture	1	1								1		
Bâtiment administratif			1	1								
Eaux intérieures et maritimes						1					1	
Edifice religieux / lieu du culte			2									
Guichet automatique				1								
Total	351	168	205	223	171	162	122	105	140	118	126	37

FPF/DGR/DRI/BIPOL - Statistiques policières de criminalité (date de clôture: 31/10/2025)
 Les données pour les années 2001 jusqu'à 2014 ne sont plus publiées mais restent disponibles sur demande auprès du service BIPOL.
 Les données pour 2025 ne concernent que le 1er semestre.



Dégradation de la propriété

	2000	2015	2016	2017	2018	2019	2020	2021	2022	2023	2024	2025
Habitation: résidence principale	5	10	5	11	5	4	13	8	4	7	9	5
Voie publique	14	4	2	5	3	4	4	9	3	3	4	6
Parking	7	1	3	3			1	1	4	2	1	3
Inconnue	14	1		1		1		1			1	
Horeca	6		1	1			1	1	1	1	2	1
Terrain	2	2	1		2	1	3	1			1	2
Habitation: allée	6	1		1	2				1	1	1	
Culture et loisirs	2		1				1	3			1	1
Habitation: jardin	4	1					1		1	2		
Habitation: non précisée	1	1	2		1		2			1		1
Habitation: dépendances	3		1		1	2			1			
Entreprise		1	1			3		1		1		
Habitation: garage			1				1		2			
Infrastructure sportive	2							2				
Autre				1	1							1
Habitation: résidence secondaire						1	1			1		
Magasin							1		1		1	
Chantier							1		1			
Cimetière								1			1	
Station essence									1	1		
Banque / institution financière									1			
Installation militaire	1											
Maison de débauche		1										
Service public							1					
Total	67	23	18	23	15	16	31	28	21	20	22	20

PPF/DGR/DRI/BIPOL - Statistiques policières de criminalité (date de clôture: 31/10/2025)

Les données pour les années 2001 jusqu'à 2014 ne sont plus publiées mais restent disponibles sur demande auprès du service BIPOL.

Les données pour 2025 ne concernent que le 1er semestre.



Grobbendonk

Infractions contre l'intégrité physique

	2000	2015	2016	2017	2018	2019	2020	2021	2022	2023	2024	2025
Habitation	5	21	21	18	17	21	25	20	26	22	27	14
Voie publique	3	8	6	14	6	5	5	5	12	11	8	7
Horeca	3	3	4	2	1	5	3	1	4	3	1	2
Inconnue	11	1	1	1	1	4		1		1	1	1
Culture et loisirs		2	3	3	2	1		1	4		3	
Entreprise	1	1	1	3	1	3	1	1	1	1	1	
Habitation: allée		1		1		1	1			4	2	
Parking	1	2	1	1			1	1		1	2	
Terrain		1				1	4	1	2			1
Habitation: jardin		1	2				1	1		1		
Infrastructure sportive		1		1	1			1	1			
Autre			1		1	1				1		
Magasin		1	1			1			1			
Maison de repos		1								1	2	
Station essence		1		1	1			1				
Maison de débauche		1			2							
Bureau de police					1							
Institution d'enseignement								1				
Moyen de transport: autobus / autocar											1	
Service public					1							
Stade			1									
Station de bus / métro et gare de chemin de fer						1						
Total	24	46	42	45	35	44	41	35	51	46	48	25

FPF/DGR/DRI/BIPOL - Statistiques policières de criminalité (date de clôture: 31/10/2025)

Les données pour les années 2001 jusqu'à 2014 ne sont plus publiées mais restent disponibles sur demande auprès du service BIPOL.

Les données pour 2025 ne concernent que le 1er semestre.

STATISTIQUES POLICIERES DE CRIMINALITE

LIEU DE PERPETRATION: COMMUNE

Grobbendonk

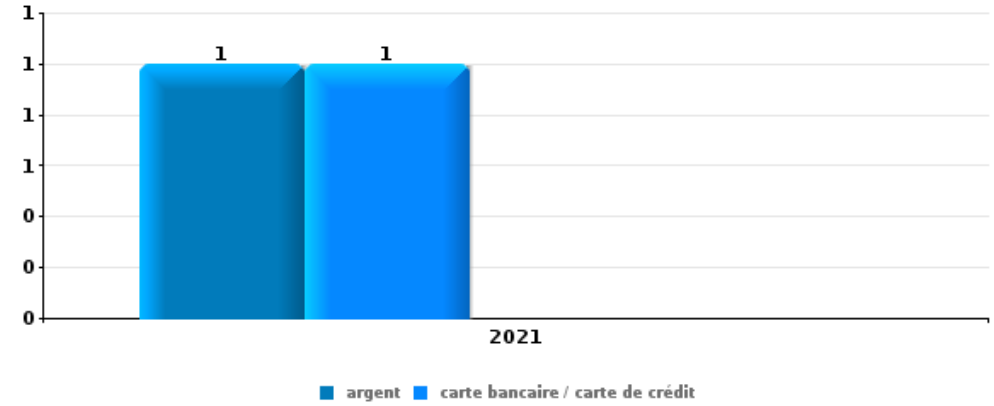
PARTIE V : OBJETS ET MOYENS DE TRANSPORT



Grobbendonk

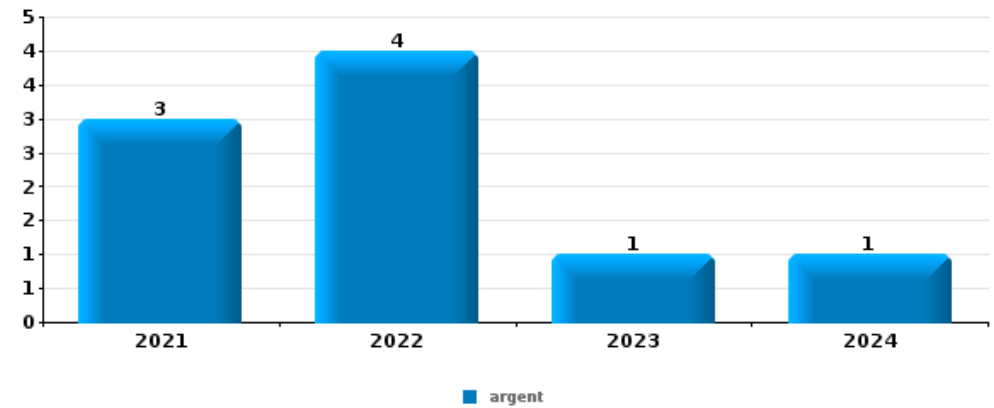
Vol à main armée

Top 5 Objets volés (sbd nombre de faits)		2020	2021	2022	2023	2024	2025
1	argent		1				
1	carte bancaire / carte de crédit		1				



Vol dans ou sur un véhicule

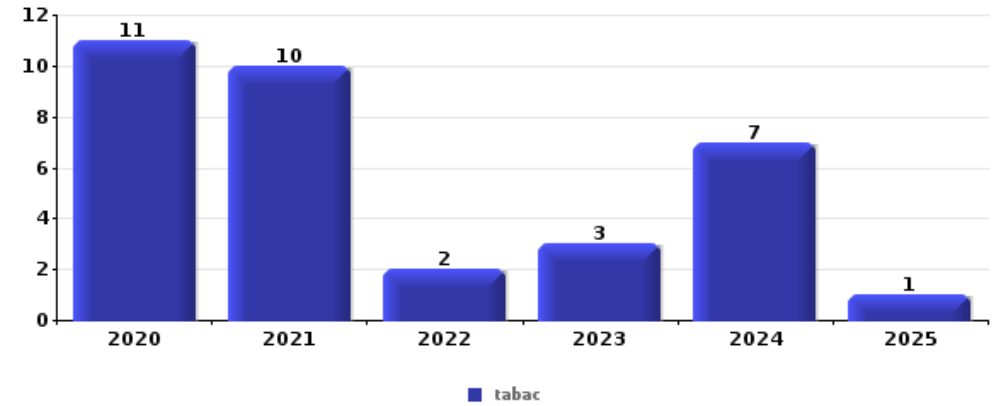
Top 5 Objets volés (sbd nombre de faits)		2020	2021	2022	2023	2024	2025
1	argent		3	4	1	1	
2	carburant / énergie	4	2	2			
3	carte bancaire / carte de crédit	1	2	2	1	1	
3	carte d'identité / passeport	1	2	3	1		
3	permis de conduire	1	2	3	1		





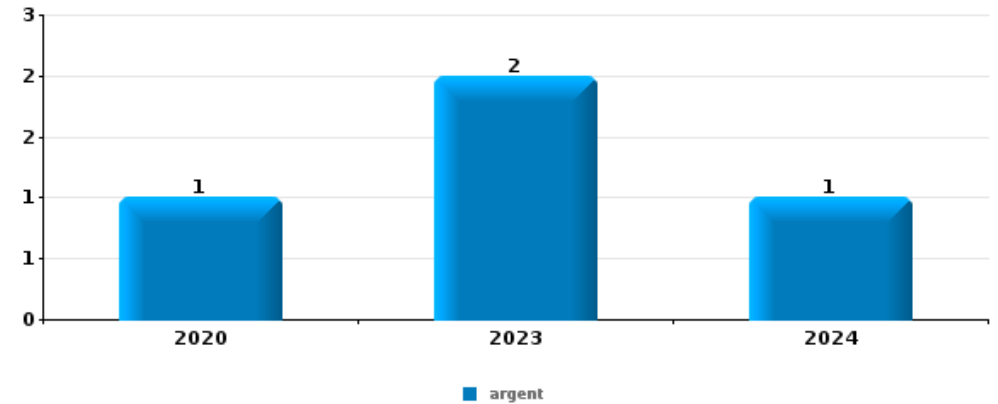
Vol à l'étalage

Top 5 Objets volés (sbd nombre de faits)		2020	2021	2022	2023	2024	2025
1	tabac	11	10	2	3	7	1
2	alimentation	10	4	8	4	5	1
3	parfum / produit de beauté	7	3	1		1	2
4	ordinateur et accessoires	2	2	1			
5	argent				1	2	



Cambrilage ds entreprise ou commerce

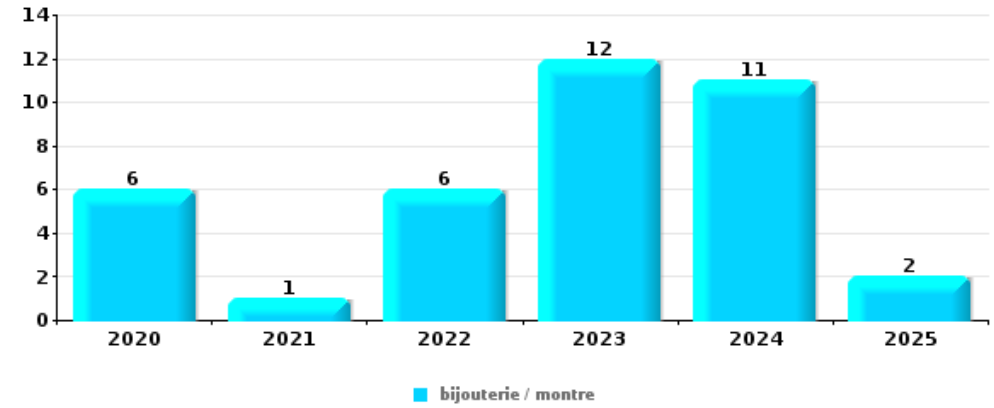
Top 5 Objets volés (sbd nombre de faits)		2020	2021	2022	2023	2024	2025
1	argent	1			2	1	
2	alimentation			1		1	
2	outillage				2		
4	carburant / énergie				1		
4	coffre-fort / coffret (argent) / caisse					1	
4	GPS					1	





Cambrassage dans habitation

Top 5 Objets volés (sbd nombre de faits)		2020	2021	2022	2023	2024	2025
1	bijouterie / montre	6	1	6	12	11	2
2	argent	2	4	8	12	7	
3	vêtement	2	1	1	2	3	2
4	parfum / produit de beauté			4		2	
5	ordinateur et accessoires			1	2	2	
5	portefeuille	1	1	1	1	1	
5	sac à main	2		1	1	1	



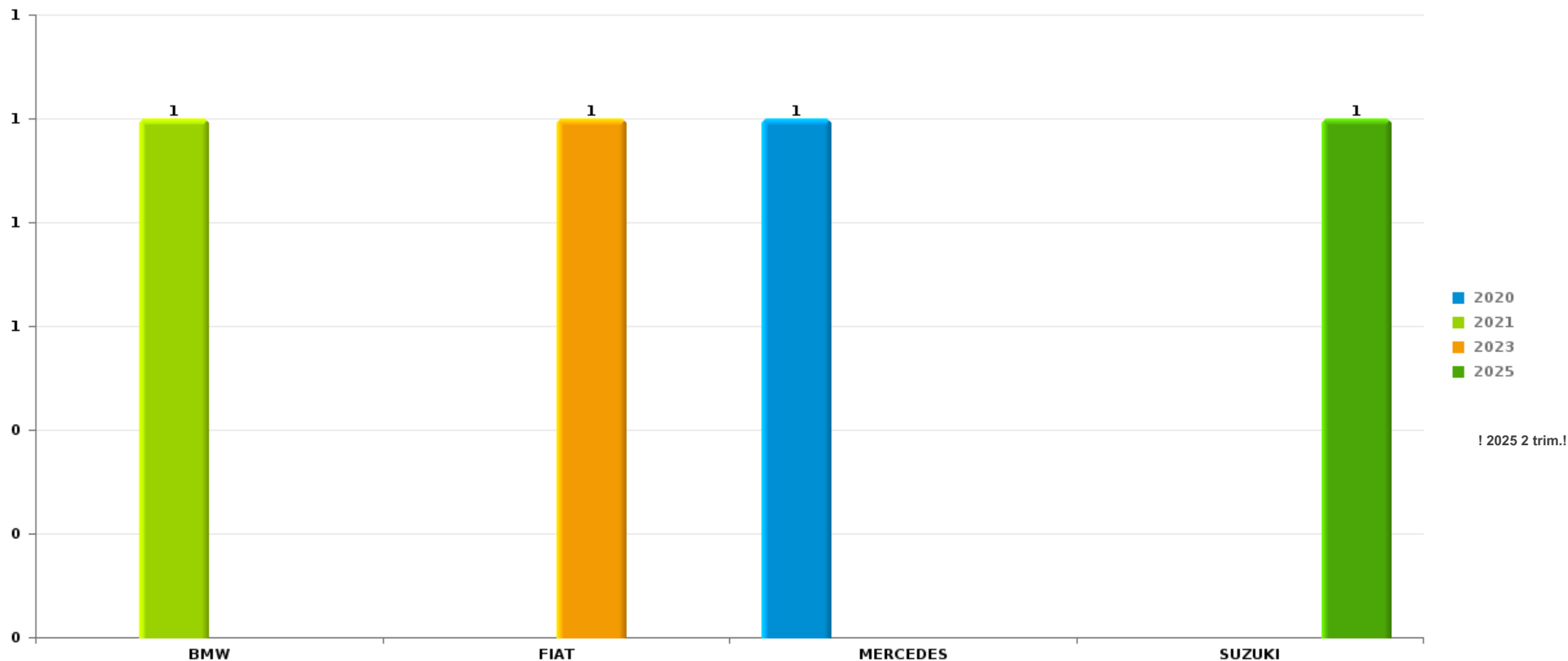
Remarque: en ce qui concerne les objets, aucun total n'est reproduit étant donné que plusieurs objets peuvent avoir été volés lors d'un même fait.



Grobbendonk

Vol de voiture

Nombre de voitures volées par marque (Top 5)



STATISTIQUES POLICIERES DE CRIMINALITE

LIEU DE PERPETRATION: COMMUNE

Grobbendonk

PARTIE VI : SUSPECTS



Partie 1: Niveau FAITS (comptage du nombre de faits pour lesquels un certain type de suspect est impliqué)

1.1. Nombre d'infractions selon le sexe des suspects identifiés (par catégorie principale)

Étant donné que, tant un suspect identifié masculin qu'un suspect identifié féminin peuvent être impliqués lors d'un même fait, il est possible que la somme des colonnes «Hommes» et «Femmes» soit supérieure à la valeur de la colonne «Total...» (voir également la note méthodologique)

Grobbendonk

2025

Catégorie principale / Sexe	Nombre total de faits avec au moins 1 suspect	Hommes	%	Femmes	%
Infr. contre l'intégrité physique	12	7	58,3%	6	50,0%
Environnement	10	3	30,0%	8	80,0%
Registre de population	10	7	70,0%	5	50,0%
Drogues	9	7	77,8%	3	33,3%
Vol et extorsion	5	4	80,0%	1	20,0%
Dégradation de la propriété	4	4	100,0%		
Fraude	3	2	66,7%	1	33,3%
Infr. contre la sécurité publique	2	2	100,0%	1	50,0%
Ivresse et alcool	2	1	50,0%	1	50,0%
Législation sur les étrangers	2	1	50,0%	1	50,0%
Armes et explosifs	1	1	100,0%		
Code pénal social	1	1	100,0%		
Infr. contre autres valeurs morales et sentiments	1	1	100,0%		
Infr. contre la liberté individuelle	1			1	100,0%
Infr. contre les mœurs	1	1	100,0%		
Total	64	42	65,6%	28	43,8%





1.2. Nombre d'infractions selon le sexe des suspects identifiés (par figure criminelle)

Étant donné que, tant un suspect identifié masculin qu'un suspect identifié féminin peuvent être impliqués lors d'un même fait, il est possible que la somme des colonnes «Hommes» et «Femmes» soit supérieure à la valeur de la colonne «Total...» (voir également la note méthodologique)

Grobbendonk

2025

FC Cambriolage

Figure criminelle / Sexe	Nombre total de faits avec au moins 1 suspect identifié	Hommes	%
Cambriolage ds service public ou bâtiment administ	2	2	100,0%
Cambriolage dans bâtiment (total)	2	2	100,0%
Total	PA	PA	PA

PH Violence intrafamiliale (VIF)

Figure criminelle / Sexe	Nombre total de faits avec au moins 1 suspect identifié	Hommes	%	Femmes	%
VIF: physique, dans le couple	5	4	80,0%	2	40,0%
VIF: physique, envers d'autres membres	2	1	50,0%	1	50,0%
Total	PA	PA	PA	PA	PA

PH Violence dans l'espace public

Figure criminelle / Sexe	Nombre total de faits avec au moins 1 suspect identifié	Hommes	%
Violence physique (voie publique)	1	1	100,0%
Violence psychique (voie publique)	1	1	100,0%
Total	PA	PA	PA

CRIMINALITE ENREGISTREE: SUSPECTS



PH Autre

Figure criminelle / Sexe	Nombre total de faits avec au moins 1 suspect identifié	Hommes	%
Cyberharcèlement	1	1	100,0%
Total	PA	PA	PA



1.3. Nombre d'infractions selon l'âge des suspects identifiés (par catégorie principale)

Étant donné que, tant un suspect identifié mineur qu'un suspect identifié majeur peuvent être impliqués lors d'un même fait, il est possible que la somme des colonnes «Mineur» et «Majeur» soit supérieure à la valeur de la colonne «Total...»
(voir également la note méthodologique)

Grobbendonk

2025

Catégorie principale / Âge	Nombre total de faits avec au moins 1 suspect identifié	Mineur	%	Majeur	%
Infr. contre l'intégrité physique	12			12	100,0%
Environnement	10			10	100,0%
Registre de population	10			10	100,0%
Drogues	9			9	100,0%
Vol et extorsion	5	1	20,0%	4	80,0%
Dégradation de la propriété	4	1	25,0%	3	75,0%
Fraude	3			3	100,0%
Infr. contre la sécurité publique	2			2	100,0%
Ivresse et alcool	2			2	100,0%
Législation sur les étrangers	2			2	100,0%
Armes et explosifs	1			1	100,0%
Code pénal social	1			1	100,0%
Infr. contre autres valeurs morales et sentiments	1			1	100,0%
Infr. contre la liberté individuelle	1			1	100,0%
Infr. contre les moeurs	1			1	100,0%
Total	64	2	3,1%	62	96,9%



1.4. Nombre d'infractions selon l'âge des suspects identifiés (par figure criminelle)

Étant donné que, tant un suspect identifié mineur qu'un suspect identifié majeur peuvent être impliqués lors d'un même fait, il est possible que la somme des colonnes «Mineur» et «Majeur» soit supérieure à la valeur de la colonne «Total...»
(voir également la note méthodologique)

Grobbendonk

2025

FC Cambriolage

Figure criminelle / Âge	Nombre total de faits avec au moins 1 suspect identifié	Mineur	%	Majeur	%
Cambriolage ds service public ou bâtiment administ	2	1	50,0%	1	50,0%
Cambriolage dans bâtiment (total)	2	1	50,0%	1	50,0%
Total	PA	PA	PA	PA	PA

PH Violence intrafamiliale (VIF)

Figure criminelle / Âge	Nombre total de faits avec au moins 1 suspect identifié	Majeur	%
VIF: physique, dans le couple	5	5	100,0%
VIF: physique, envers d'autres membres	2	2	100,0%
Total	PA	PA	PA

PH Violence dans l'espace public

Figure criminelle / Âge	Nombre total de faits avec au moins 1 suspect identifié	Majeur	%
Violence physique (voie publique)	1	1	100,0%
Violence psychique (voie publique)	1	1	100,0%
Total	PA	PA	PA

PH Autre

Figure criminelle / Âge	Nombre total de faits avec au moins 1 suspect identifié	Majeur	%
Cyberharcèlement	1	1	100,0%
Total	PA	PA	PA





Partie 2: Niveau SUSPECTS-FAIT (comptage du nombre de combinaisons suspect-fait)

2.1. Nombre de suspects-fait selon le sexe des suspects identifiés (TOP 5 des catégories principales)

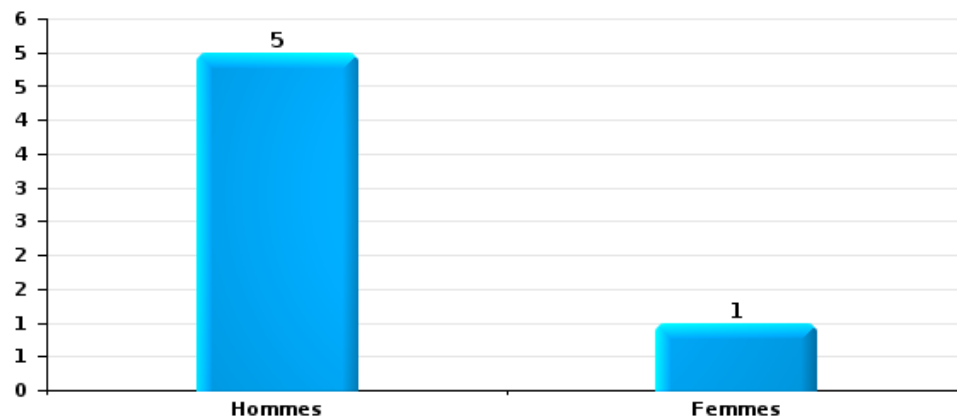
Lorsqu'un même suspect a commis plusieurs faits durant la période considérée, il est aussi comptabilisé plusieurs fois (voir également la note méthodologique)

Grobbendonk

2025

Vol et extorsion

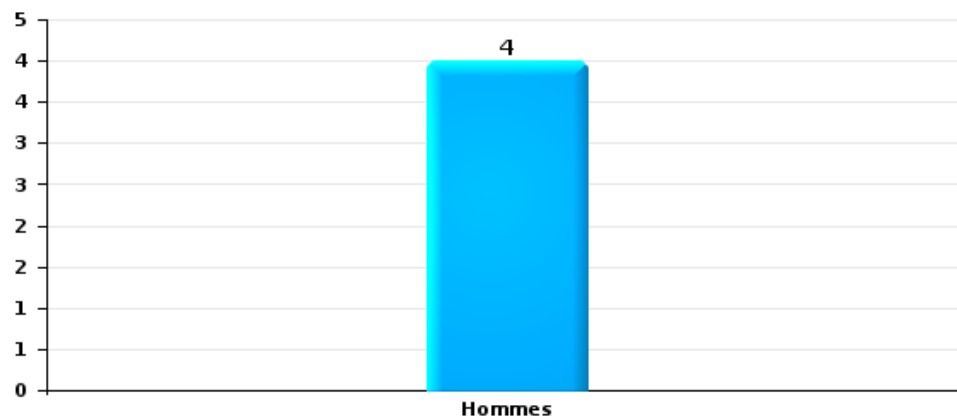
Nombre de suspects-fait selon le sexe





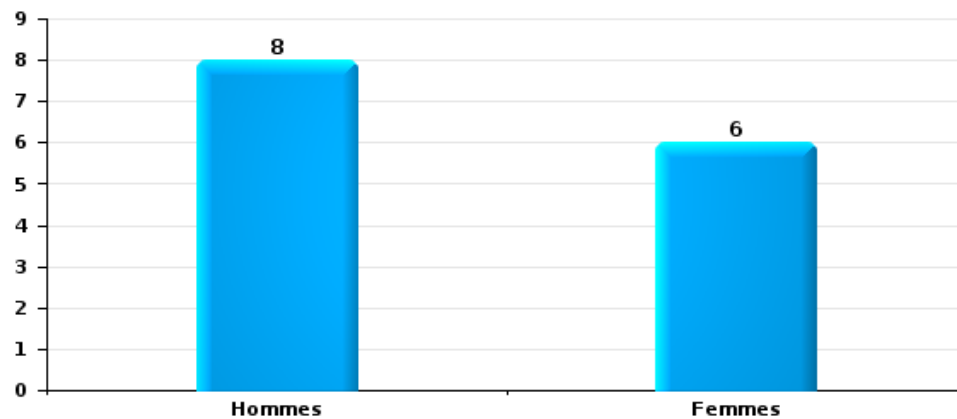
Dégradation de la propriété

Nombre de suspects-fait selon le sexe



Infr. contre l'intégrité physique

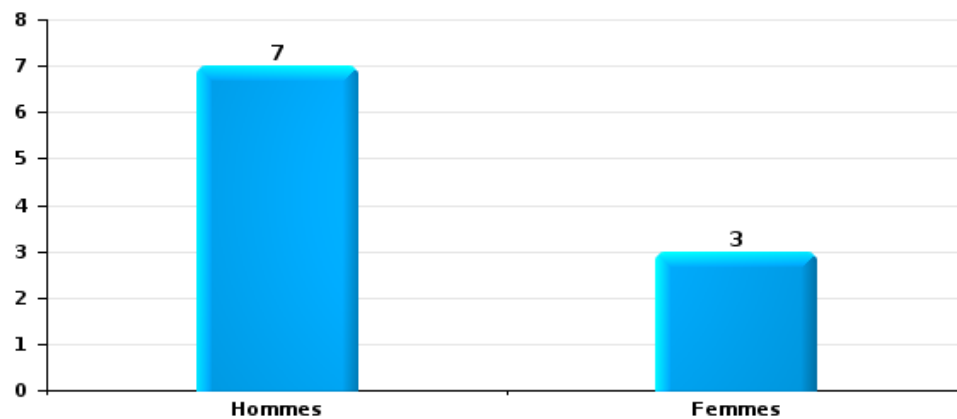
Nombre de suspects-fait selon le sexe





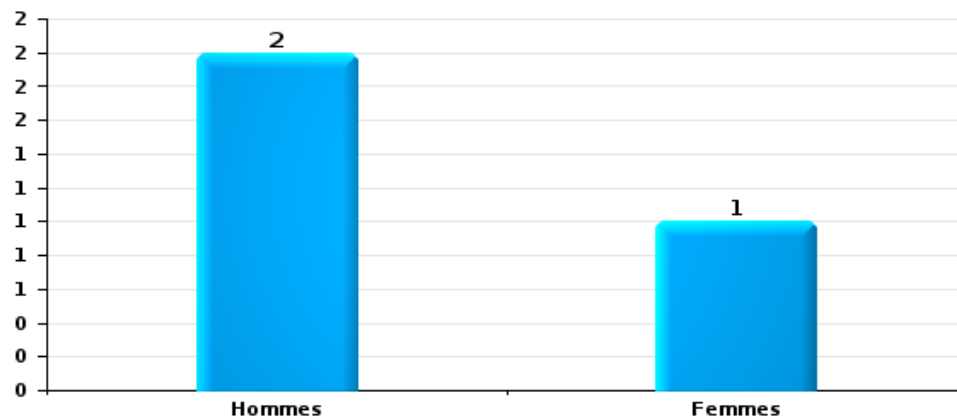
Drogues

Nombre de suspects-fait selon le sexe



Fraude

Nombre de suspects-fait selon le sexe





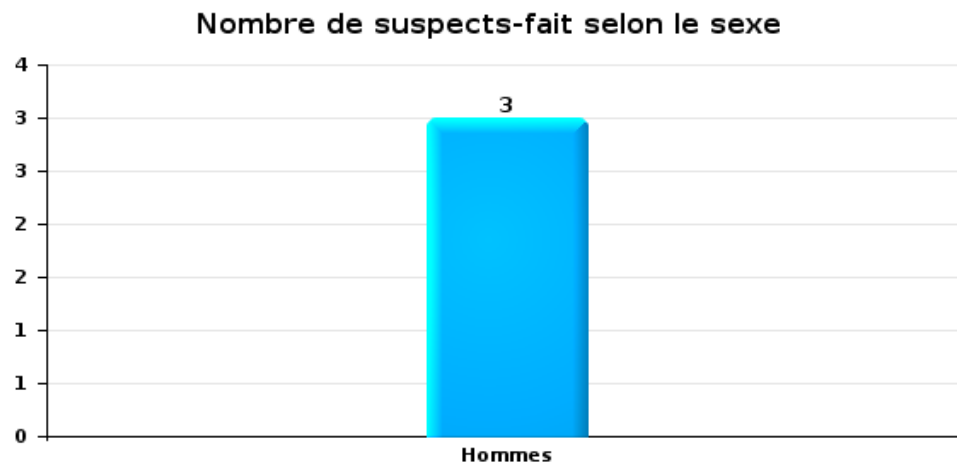
2.2. Nombre de suspects-fait selon le sexe des suspects identifiés (TOP 5 des figures criminelles)

Lorsqu'un même suspect a commis plusieurs faits durant la période considérée, il est aussi comptabilisé plusieurs fois (voir également la note méthodologique)

Grobbendonk

2025

Cambriolage dans bâtiment (total)





2.3. Nombre de suspects-fait selon l'âge des suspects identifiés (TOP 5 des catégories principales)

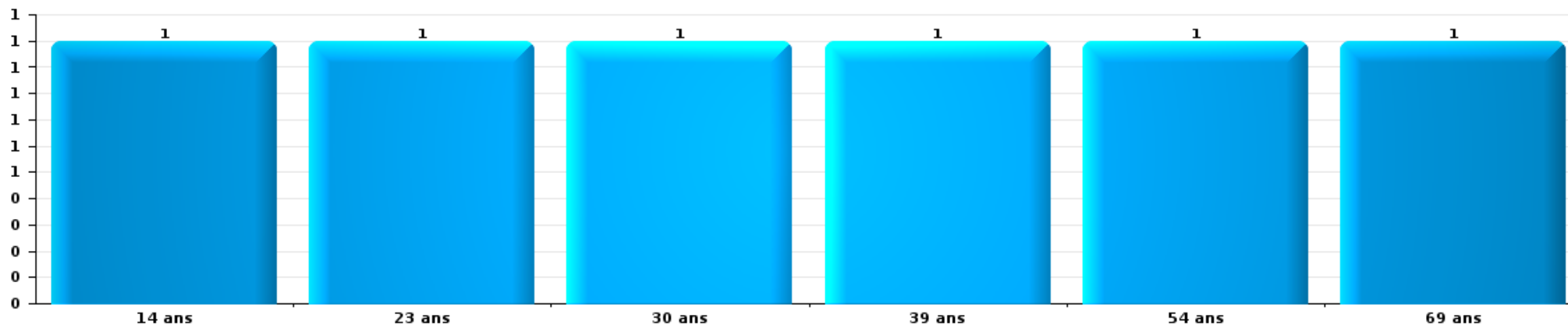
1) Lorsqu'un même suspect a commis plusieurs faits durant la période considérée, il est aussi comptabilisé plusieurs fois, qu'il ait le même âge ou non – 2) Les suspects au-dessous de 14 ans et à partir de 90 ans ne sont pas repris dans le tableau (voir également la note méthodologique)

Grobbendonk

2025

Vol et extorsion

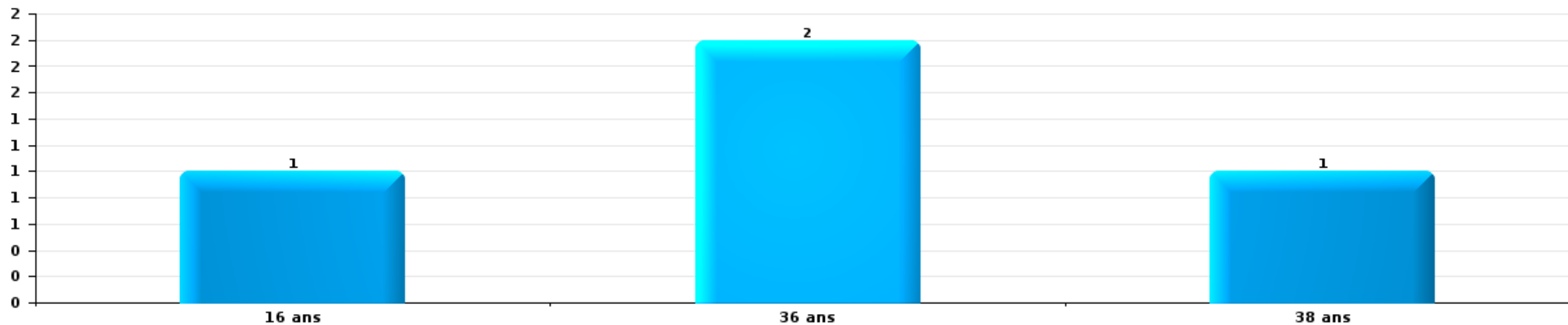
Nombre de suspects-fait par âge (chronologique)





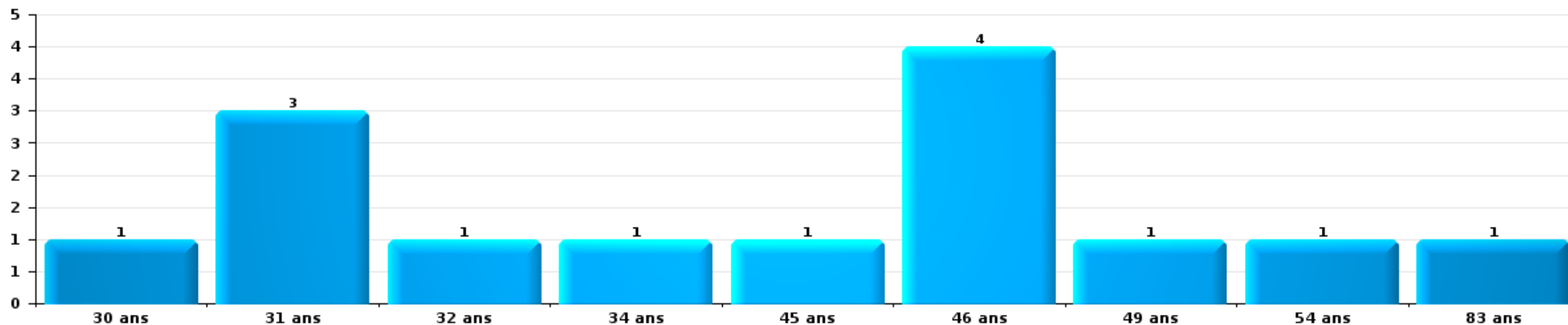
Dégradation de la propriété

Nombre de suspects-fait par âge (chronologique)



Infr. contre l'intégrité physique

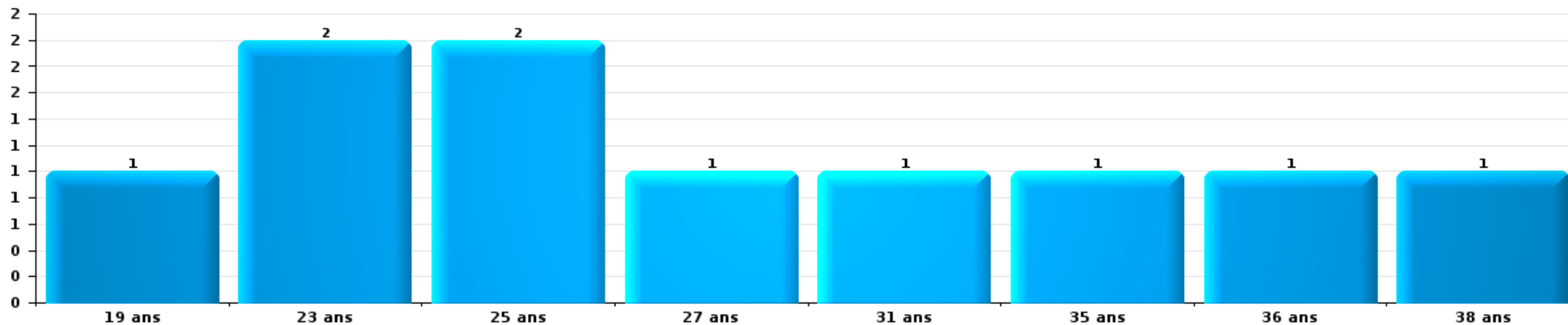
Nombre de suspects-fait par âge (chronologique)





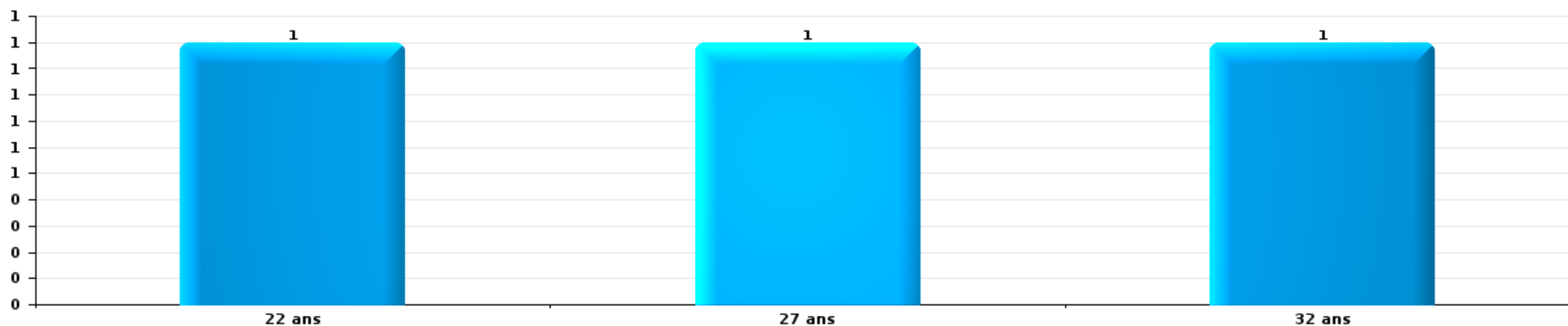
Drogues

Nombre de suspects-fait par âge (chronologique)



Fraude

Nombre de suspects-fait par âge (chronologique)





2.4. Nombre de suspects-fait selon l'âge des suspects identifiés (TOP 5 des figures criminelles)

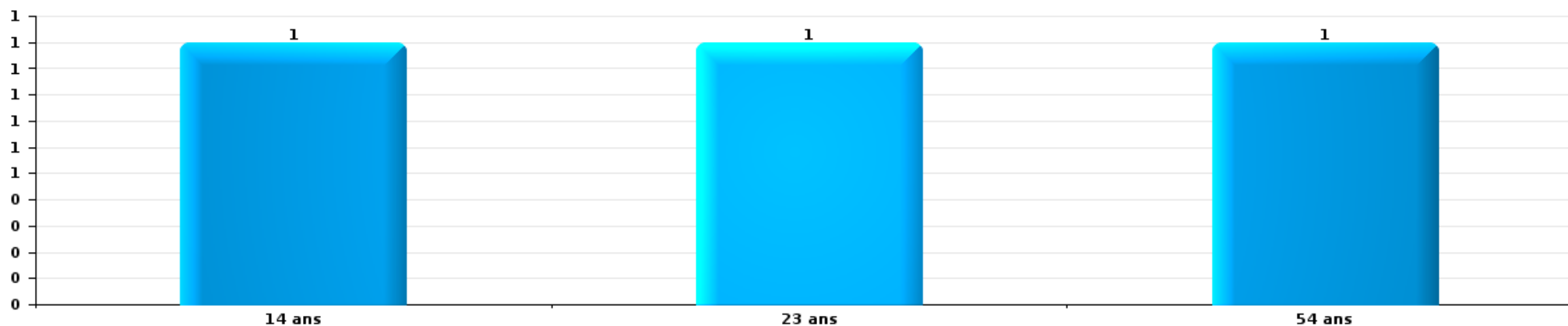
1) Lorsqu'un même suspect a commis plusieurs faits durant la période considérée, il est aussi comptabilisé plusieurs fois, qu'il ait le même âge ou non – 2) Les suspects au-dessous de 14 ans et à partir de 90 ans ne sont pas repris dans le tableau (voir également la note méthodologique)

Grobbendonk

2025

Cambriolage dans bâtiment (total)

Nombre de suspects-fait par âge (chronologique)



STATISTIQUES POLICIERES DE CRIMINALITE

LIEU DE PERPETRATION: COMMUNE

Grobbendonk

***ANNEXE I: DETAIL PAR CATEGORIE DE DELIT
CODE PENAL***



Grobbendonk

Infraction Code pénal

Infr. contre l'intégrité physique

			2000	2015	2016	2017	2018	2019	2020	2021	2022	2023	2024	2025
Assassinat	Autres	Acc.				1								
		Tent.			2			2				1		
	Sous-total			3			2			1				
Meurtre	Empoisonnement (meurtre)	Acc.	1											
	Autres	Acc.		1										
		Tent.				1		1			2		1	
Sous-total		1	1	1	1		1		2		1			
Torture et maltraitance	Torture	Acc.												1
	Traitement dégradant	Acc.		1										1
	Sous-total			1										2
Coups et/ou blessures vol. en sphère familiale	Entre partenaires ou ex-partenaires	Acc.	1	9	12	10	11	8	14	10	11	13	10	9
	Lors d'un différend familial en général	Acc.	3											
	Par les parents envers un mineur	Acc.					4			1	1		1	
	Envers les parents	Acc.		5	3	1	2	4	2	2	2	1	2	2
	Envers d'autres ascendants directs ou collatéraux	Acc.		2				1		1			4	
	Sous-total		4	16	15	11	17	13	16	14	14	14	17	11
Coups et/ou blessures vol. hors sphère familiale	Bagarres (=coups réciproques)	Acc.	2	1	2	5	2	3	2	7	7	10	5	3
	Coups envers fonctionnaire de police	Acc.				2						1		
	Envers un mineur par une pers. ayant autorité	Acc.				1		2		1		1		
	Envers un mineur qualité de l'auteur inconnue	Acc.		1			1			2	2			
	Envers pers. vulnérable par pers. ayant autorité	Acc.										1	1	
	Envers un mineur par cohabitant sans rel. Autorité	Acc.											1	
	Coups envers personnel transport public	Acc.					1						1	
	Coups envers personnel autre service public	Tent.				1								
	Non spécifié	Acc.	14	22	21	20	9	22	17	8	23	17	19	4
Sous-total		16	24	23	26	15	28	19	18	32	30	27	7	
Abstention coupable		Acc.		1					1		1		1	
	Sous-total			1					1		1		1	
Autres infr. volontaires. c/ l'intégrité phys.	Privation de soins à enfant ou personne vulnérable	Acc.				1								1
	Abandon d'enfant dans le besoin	Acc.							1					
	Administration substances nuisibles	Acc.							1				1	
	Entrave méchante à la circulation	Acc.	1	1	1	2					1			
	Voies de faits et violences légères	Acc.	1	2	1	1	2	1	2	2				2
Sous-total		2	3	3	3	2	3	2	3	2	1	1	3	



Infr. contre l'intégrité physique

			2000	2015	2016	2017	2018	2019	2020	2021	2022	2023	2024	2025
Infr. involontaires contre l'intégrité physique	Coups et/ou blessures involontaires	Acc.	1	1	1									1
	Morsure de chien	Acc.			2	1				1	1	1	1	1
		Sous-total	1	1	3	1				1	1	1	1	2
		Total	24	46	42	45	35	44	41	35	51	46	48	25



Infr. contre la liberté individuelle

		2000	2015	2016	2017	2018	2019	2020	2021	2022	2023	2024	2025
Prise d'otages	Acc.	1				1							
	Sous-total	1				1							
Enlèvement de mineur ou personne vulnérable	Autre enlèvement	Tent.										1	
	Sous-total											1	
Détenion par un particulier	Acc.			1		3	1			1			1
	Sous-total			1		3	1			1			1
		Total		1		4	1			1		1	1



Infr. contre les mœurs

			2000	2015	2016	2017	2018	2019	2020	2021	2022	2023	2024	2025
Viol n'ayant pas causé la mort	Victime < 10a	Acc.		1		1								
	Victime 10a - 14a	Acc.		1						1	2			
	Victime 14a - 16a	Acc.				1								
	Victime 16a - 18a	Acc.		1										
	Victime majeure	Acc.			1	3	1	4	1		1			
		Tent.							1		1			
	Victime âge inconnu	Acc.									1			
	Sous-total			3	1	5	1	5	1	3	3			
Viol n'ayant pas causé la mort (nvCPS)	Victime < 16a	Acc.								1		2	2	1
	Victime 16a - 18a	Acc.									1			
	Victime majeure	Acc.									2	1		
		Sous-total								1	3	3	2	1
Attentat à la pudeur avec violence / menace	Victime < 16a	Acc.					1							
	Victime majeure	Acc.							1					
		Sous-total					1		1					
Attentat à la pudeur sans violence / menace	Victime < 16a	Acc.	1			3	1			1				
	Victime 16a - 18a	Acc.		1										
	Victime âge inconnu	Acc.		1					1	1	1			
		Sous-total	1	2		3	1		1	2	1			
Atteinte intégrité sexuelle sans mort (nvCPS)	Victime < 16a	Acc.									1	1	3	1
	Victime 16a - 18a	Acc.										1		1
	Victime majeure	Acc.										2		1
		Sous-total									1	4	3	3
Pornographie enfantine	Détention	Acc.			1	1				5				
	Distribution	Acc.		1			1	1		1				
	Accès pornographie enfantine via technologie	Acc.					1							
		Sous-total		2	1	2	1			6				
Pornographie		Acc.		1	1									
		Sous-total		1	1									
Incitation à la débauche	Victime mineure	Acc.									2			
	Age victime inconnu	Acc.					1							
		Sous-total					1				2			
Exploitation de la débauche d'autrui	Victime mineure	Acc.			1									
	Victime majeure	Acc.	1											
	Age victime inconnu	Acc.	3											
		Sous-total	4	1										



Infr. contre les mœurs

			2000	2015	2016	2017	2018	2019	2020	2021	2022	2023	2024	2025
Outrage public aux bonnes mœurs	Actions (exhibitionnisme, etc.)	Acc.				1			1	2				
	Ecrits, images, objets	Acc.			1	1				1				
	Exhibitionnisme (nvCPS)	Acc.										3		1
		Sous-total				2	1		1	3		3		1
Voyeurisme	Observation/enregistrement de nudité ou intimité	Acc.						1		1				
	Diffusion enregistrement nudité ou intimité	Acc.				1								
		Sous-total				1	1		1					
Voyeurisme via moyen technique ou autre (nvCPS)	Victime 16a - 18a	Acc.											1	
	Victime majeure	Acc.											1	
		Sous-total											2	
Diffusion de contenu à caractère sexuel (nvCPS)	Victime < 16a	Acc.									1	1		
		Sous-total									1	1		
Diffusion contenu sex. but méchant/lucrat. (nvCPS)	Victime < 16a	Acc.									1			
		Sous-total									1			
Grooming (contact par ICT avec mineur < 16 ans)		Acc.								1				
		Sous-total								1				
Grooming online - avec ICT (nvCPS)	Victime < 16a	Acc.												1
	Victime 16a - 18a	Acc.										1		1
		Sous-total										1		2
Exploitation sexuelle mineurs-prostitution (nvCPS)	Incitation à la débauche/prostit. (nvCPS)	Acc.									1			1
		Sous-total									1			1
Images d'abus sexuels de mineurs (nvCPS)	Production/diffusion images abus sexuels (nvCPS)	Acc.										2		
	Détention/acquisition images abus sexuels (nvCPS)	Acc.											1	1
	Accès à images abus sexuels de mineurs (nvCPS)	Acc.											1	
		Sous-total										2	2	1
Total			5	5	5	12	8	7	4	17	13	14	9	9



Infr. contre autres valeurs morales et sentiments

			2000	2015	2016	2017	2018	2019	2020	2021	2022	2023	2024	2025
Harcèlement	Harcèlement par téléphone (OLD)	Acc.	3											
		Acc.	2	9	19	18	11	19	18	13	13	18	11	5
	Sous-total	5	9	19	18	11	19	18	13	13	18	11	5	
Violation de sépulture		Acc.				2								
		Sous-total				2								
Atteinte à l'honneur	Calomnie et diffamation	Acc.	5	5	6	3	5	3	6	3	2	4	4	1
	Déclaration calomnieuse	Acc.	1						1	1				
	Imputation calomnieuse	Acc.	1					3	1		1	4		1
	Divulgation méchante	Acc.		1				1				1		
	Injures (Délit)	Acc.	2	1	1			1	1	1		1	1	
	Non spécifié	Acc.			1						1			
	Sous-total	9	7	8	3	5	8	9	6	3	10	5	2	
Vie privée	Violation de domicile par un particulier	Acc.	6	5	2	2		2	5	1	3	2	1	1
	Violation du secret des lettres	Acc.				2	1	1					1	
	Sous-total	6	5	2	2	2	3	6	1	3	2	2	1	
Abus d'informations issues d'un dossier pénal		Acc.								1				
	Sous-total									1				
Violation de communication par particulier		Acc.			1									
	Sous-total			1										
Abus faiblesses de personnes		Acc.		1				1						
	Sous-total		1				1							
Occupation bien d'autrui (squatter)	Pénétrer / occuper / séjourner (bien habité)	Acc.											2	
	Sous-total												2	
		Total	20	22	30	25	18	31	33	21	19	30	20	8



Infr. relative au statut juridique de l'enfant

			2000	2015	2016	2017	2018	2019	2020	2021	2022	2023	2024	2025
Non-représentation d'enfants	Par les parents	Acc.	1											
		Sous-total	1											
		Total	1											



Vol et extorsion

			2000	2015	2016	2017	2018	2019	2020	2021	2022	2023	2024	2025
Vol avec circ. aggr.	Avec violence	Acc.	2	1	2	3	2	1		1	2	1	1	1
		Tent.	1				2							
	Sans violence	Acc.	145	77	83	82	64	49	26	33	42	38	36	8
		Tent.	44	19	25	37	12	23	12	10	14	22	20	5
	Sous-total		192	97	110	122	78	75	38	44	58	61	57	14
Vol sans circ. aggr.	Avec violence	Acc.	1			1				3				
		Tent.							1		1			
	Sans violence, Vol à la tire	Acc.		6	1	3	2	2	1	1	4	1	1	1
		Tent.				1								
	Sans violence, Vol d'usage	Acc.									2			
		Tent.												
Sans violence, Vol domestique	Acc.	4	7	4	9	6	3	7	5	5	7	4	1	
	Tent.	74	49	83	82	75	77	74	52	66	44	61	20	
	Sous-total		82	65	90	98	84	84	83	61	80	54	67	23
Vol non spécifié	Acc.	58	4	4	3	9					1		1	
	Tent.	16												
	Sous-total		74	4	4	3	9				1		1	
Extorsion	Acc.			2	1			3	1			1	1	
	Tent.										1	2		
	Sous-total			2	1			3	1		1	3	1	
Maraudage	Acc.	3												
	Sous-total		3											
	Total		351	168	205	223	171	162	122	105	140	118	126	37



Fraude

		2000	2015	2016	2017	2018	2019	2020	2021	2022	2023	2024	2025
Blanchiment d'argent	Acc.					1		15	28	5		6	1
	Tent.							2	1	1	1		
	Sous-total					1		17	29	6	1	6	1
Recel	Recel simple				3	1	1			1	3		
	Recel qualifié	1						1					
	Non spécifié	1											
	Sous-total	2			3	1	1	1		1	3		1
Grivèlerie	Carburant / lubrifiant	1				3		1			1		
	Boissons et aliments	1				1		2	1		2		
	Voiture de location	2			1	1	2	1	1	3		1	
	Sous-total	4			1	5	2	4	2	3	3	1	
Détournement et destruction frauduleuse	Cel frauduleux	1		3	2	2	1			1	3	2	
	D'argent, de papiers, etc.						1	1					
	De pièces judiciaires					1							
	D'objets saisis		1		1	1							
	Non spécifié							2					
Sous-total	1	1	3	3	4	2	3			1	3	2	
Esroquerie	Fraude par internet		7	6	11	8	13	25	32	35	19	17	8
	Tent.		2	1		2	3	2	1				1
	Esroquerie sans internet		4	5	9	7	3	3	2	7	6	6	3
	Tent.				1		1	1		1	1	2	
	Non spécifié	9											
	Tent.	2											
Sous-total	11	13	12	21	17	20	31	35	43	26	25	12	
Tromperie	Marchandises vendues / travail fourni						1				1		
Sous-total							1				1		
Abus de confiance et infr. apparentées	Abus de confiance	7	6	7	3		4	6	6	7	7	3	1
	Abus des faiblesses	1	1						1				
	Sous-total	8	7	7	3		4	6	7	7	7	3	1
Abus de biens sociaux	Autres				2								
Sous-total				2									
Infr. liées à l'insolvabilité	Par des tiers		1							1			
	Par le débiteur			2	1								1
	Non spécifié			1			1	1					
	Sous-total		1	3	1		1	1		1			1
Total		26	22	25	34	28	31	63	73	62	44	37	16

FPF/DGR/DR/BIPOLE - Statistiques policières de criminalité (date de clôture: 31/10/2025)
 Les données pour les années 2001 jusqu'à 2014 ne sont plus publiées mais restent disponibles sur demande auprès du service BIPOLE.
 Les données pour 2025 ne concernent que le 1er semestre.



Dégradation de la propriété

			2000	2015	2016	2017	2018	2019	2020	2021	2022	2023	2024	2025
Incendie volontaire	Dans lieu habité (de jour)	Acc.									1			
	Dans lieu habité (de nuit)	Acc.		2										1
		Tent.		1										
	Dans un autre lieu (de jour)	Acc.	1	1			2		1			1	2	
	Dans un autre lieu (de nuit)	Acc.			1		1	1						2
	Dans un autre lieu (moment indéterminé)	Acc.	2							1		1		1
		Tent.			1									
	Non spécifié	Acc.	1											
		Sous-total	4	4	2		3	1	2		2	1	5	1
Destruction par explosion volontaire	Dans lieu habité (de nuit)	Tent.									1			
	Dans un autre lieu (de nuit)	Tent.							1					
		Sous-total							1		1			
Incendie involontaire		Acc.	6	8	7	1	1	6	6	5	1	1		4
		Sous-total	6	8	7	1	1	6	6	5	1	1		4
Destruction, dénaturation, dégradation	Avec circ. aggr.	Acc.	6		2	5			2					
		Tent.							1					
	Destruction de biens agricoles	Acc.	1											
	Non spécifié	Acc.	15			6	3	4	13	15	2	3	5	9
		Sous-total	22		2	11	3	4	16	15	2	3	5	9
Vandalisme	Sur véhicules	Acc.	15	6	2	8	3	2	1	2	9	7	4	2
	Sur autres biens mobiliers	Acc.	13	2	1		1	1	1	2	2	3	1	1
	Graffitis	Acc.			1									
	Autres détériorations sur biens immobiliers	Acc.	6	3	2	3	4	2	4	3	4	5	7	3
	Dégradation de clôture	Acc.	1		1					1				
		Sous-total	35	11	7	11	8	5	6	8	15	15	12	6
		Total	67	23	18	23	15	16	31	28	21	20	22	20



Infr. contre la Sécurité de l'Etat

		2000	2015	2016	2017	2018	2019	2020	2021	2022	2023	2024	2025
Sûreté extérieure de l'Etat	Acc.		2										
	Sous-total		2										
	Total		2										



Infr. contre la sécurité publique

		2000	2015	2016	2017	2018	2019	2020	2021	2022	2023	2024	2025
Organisation criminelle	Acc.					1							
	Sous-total					1							
Association de malfaiteurs	Acc.		4	1	3	7	2				4	5	
	Sous-total		4	1	3	7	2				4	5	
Evasion de prisonniers	Non-respect surveillance électronique Acc.		1		2			3	3	2	2	1	
	Sous-total		1		2			3	3	2	2	1	
Recel	Recel de criminel Acc.												1
	Sous-total												1
Menaces	Menace d'attentat Verbales Acc.	14	4	8	7	15	8	12	13	10	9	8	2
	Ecrites Acc.	2	1	5	7	3	3	2	4	3	4	9	2
	Par gestes, emblèmes Acc.	2	2	3	2	2		2	3	6	8	8	
	Non spécifié Acc.	2					2	1	1		1		
	Sous-total	20	7	16	16	20	13	18	21	19	22	25	4
Total		20	12	17	21	28	15	21	24	21	28	31	5



Infr. contre l'autorité publique

		2000	2015	2016	2017	2018	2019	2020	2021	2022	2023	2024	2025
Violence c/ personnes investies autorité publique	Acc.					2							
	Sous-total					2							
Rébellion	Rébellion armée	Acc.	1								1		
	Rébellion non armée	Acc.	2	2	4	2		4	2	1	3		
	Non spécifié	Acc.		1									
	Sous-total	1	3	3	4	2		4	2	1	4		
Outrages	Acc.	1	1	1	2	2	1					2	
	Sous-total	1	1	1	2	2	1					2	
Autres infractions	Bris de scellés	Acc.		1									
	Sous-total	2		1									
	Total	4	4	5	6	6	1	4	2	1	4	2	



Infr. contre la foi publique

			2000	2015	2016	2017	2018	2019	2020	2021	2022	2023	2024	2025
Faux en écritures	Faux en écritures	Acc.	4	5	3	1	5		2	4	3	2	2	
	Usage de faux en écrit. et écrit. falsifiées	Acc.	1	1		2					1		1	1
		Sous-total	5	6	3	3	5		2	4	4	2	3	1
Usurpation	De fonctions	Acc.			2						2			
	De costumes, de décorations, etc.	Acc.	1											
	De nom	Acc.	2		3	6		1	3	2	1	2	4	
	Sous-total	3		5	6			1	3	2	3	2	4	
Contrefaçon / falsification	Falsification	Acc.	1											1
		Sous-total	1											1
Fausses monnaies	Emission	Acc.		2					1					
	Autres	Acc.	1	1				1	1					
		Sous-total	1	3				1	2					
		Total	10	9	8	9	5	2	7	6	7	4	7	2



Grobbendonk

Infraction Code pénal

Infr. contre la famille

		2000	2015	2016	2017	2018	2019	2020	2021	2022	2023	2024	2025
Refus du droit aux relations personnelles	Acc.	9	7	8	3	4	12		16	1	4	17	3
	Sous-total	9	7	8	3	4	12		16	1	4	17	3
Non-acquittement pension alimentaire	Acc.	2		1	2	1	2	2	1		1	3	1
	Sous-total	2		1	2	1	2	2	1		1	3	1
	Total	11	7	9	5	5	14	2	17	1	5	20	4

Criminalité informatique

		2000	2015	2016	2017	2018	2019	2020	2021	2022	2023	2024	2025
Hacking	Acc.				3	4	7	5	6		7	2	1
	Sous-total				3	4	7	5	6		7	2	1
Faux en informatique	Acc.				1	5	6	5	5	4	1	2	1
	Tent.			1		2	1						
	Sous-total			1	1	7	7	5	5	4	1	2	1
Fraude informatique	Acc.		3	2	11	12	12	18	17	33	43	49	39
	Tent.		1		1		1		1		2	4	2
	Sous-total		4	2	12	12	13	18	18	33	45	53	41
Sabotage	Acc.		2			1							
	Sous-total		2			1							
	Total		6	3	16	24	27	28	29	37	53	57	43

Exercice illégal de l'autorité publique

		2000	2015	2016	2017	2018	2019	2020	2021	2022	2023	2024	2025
Corruption publique	Acc.		1										
	Sous-total		1										
	Total		1										



Marchand de sommeil

		2000	2015	2016	2017	2018	2019	2020	2021	2022	2023	2024	2025
Avec circ. aggr.	Acc.									1			
	Sous-total									1			
	Total									1			

Traite des êtres humains

		2000	2015	2016	2017	2018	2019	2020	2021	2022	2023	2024	2025
Exploitation sexuelle	Acc.										2		
	Sous-total										2		
	Total										2		

Autres infractions Code pénal

		2000	2015	2016	2017	2018	2019	2020	2021	2022	2023	2024	2025
	Acc.			1								1	
	Sous-total			1								1	
	Total			1								1	

Contravention Code pénal

		2000	2015	2016	2017	2018	2019	2020	2021	2022	2023	2024	2025
Injures (Contravention)	Acc.	3											
	Sous-total	3											
Autres contraventions CP	Acc.	14					1				1		
	Sous-total	14					1				1		
	Total	17					1				1		

STATISTIQUES POLICIERES DE CRIMINALITE

LIEU DE PERPETRATION: COMMUNE

Grobbendonk

***ANNEXE II: DETAIL PAR CATEGORIE DE DELIT
LOIS SPECIALES***



Grobbendonk

Infraction Lois spéciales

Drogues

			2000	2015	2016	2017	2018	2019	2020	2021	2022	2023	2024	2025
Détention		Acc.	102	9	36	23	20	41	19	19	20	23	22	8
		Sous-total	102	9	36	23	20	41	19	19	20	23	22	8
Usage	Usage en groupe	Acc.	18											
	Usage individuel	Acc.	17											
	Faciliter l'usage	Acc.	1								1			
	Incitation à l'usage	Acc.						1						
	Désordre, scandale ou danger dans un espace public	Acc.		1	2								2	
		Sous-total	36	1	2			1			1	2		
Importation et exportation		Acc.	12	2	1	1	1				1			
		Sous-total	12	2	1	1	1				1			
Fabrication		Acc.	1	5	3	2	2	2	3	2	3	4	2	
		Sous-total	1	5	3	2	2	2	3	2	3	4	2	
Commerce		Acc.	17	2	7	9	6	8	6	5	4	7	9	3
		Sous-total	17	2	7	9	6	8	6	5	4	7	9	3
Autres		Acc.	7		2		1	1	1	3			1	
		Sous-total	7		2		1	1	1	3			1	
		Total	175	19	51	35	30	53	29	29	29	36	34	11



Législation sur les étrangers

			2000	2015	2016	2017	2018	2019	2020	2021	2022	2023	2024	2025
Transmigration illégale	Mariages simulés/blancs sans récompense/contrainte	Acc.			2	2	1	2		1			2	1
	Cohab. légale de complais. sans récompense/contr.	Acc.		2										1
	Accès au territoire	Acc.	2			1	6	2	5		1	2	2	1
	Séjour	Acc.	2	1	6	3	2	2	1	1	6	5	4	1
	Inscription au registre des étrangers	Acc.	2	2	2	4	3	7	1		3		2	
	Sous-total		6	5	10	10	12	13	7	2	10	7	10	4
Trafic d'êtres humains		Acc.				1	1	1						
	Sous-total					1	1	1						
Traite d'êtres humains		Acc.	2											
	Sous-total		2											
Autres		Acc.							2	1				
	Sous-total								2	1				
	Total		8	5	10	10	13	14	10	3	10	7	10	4



Environnement

			2000	2015	2016	2017	2018	2019	2020	2021	2022	2023	2024	2025
Déchets	Déchets par professionnel	Acc.					4				1			
	Déchets par particulier	Acc.		9	2	13	3	5	7	7	11	4	3	5
	Déchets par personne indéterminée	Acc.	3											
	Déchets: permis/autorisation	Acc.				1								1
	Non spécifié	Acc.	2											
	Sous-total		5	9	2	13	8	5	7	7	12	4	3	6
Autres que déchets	Urbanisme	Acc.	16	7	9	6	3	4	3	5	1	1	3	1
	Permis d'environnement	Acc.		1	2	7	4			1				3
	Bruit	Acc.	6	2	2				1	1		1	1	
	Pollution de l'eau	Acc.				1					1			1
	Pollution de l'air	Acc.	1						2	1	1			
	Pollution du sol	Acc.		1										
	Non spécifié	Acc.									1			
	Autres nuisances en matière d'environnement	Acc.	14	2							1			
	Sous-total		37	13	13	13	8	4	6	8	5	2	4	5
Biodiversité / Faune et flore	Bien-être animal	Acc.	2		1	2	1	1	4	1		2	1	6
	Protection de la nature	Acc.	2			2	1			1				
	Permis / autorisation animaux	Acc.		1										
	Destruction d'animaux	Acc.		2	1			2						
	Sous-total		4	3	2	4	2	3	4	2		2	1	6
Non spécifié	Acc.	3												
	Sous-total		3											
	Total		49	25	17	30	18	12	17	17	17	8	8	17



Armes et explosifs

			2000	2015	2016	2017	2018	2019	2020	2021	2022	2023	2024	2025
Détention illégale	Arme à feu	Acc.		1	1	3	1	2	1		1	1	1	
	Arme blanche ou non à feu	Acc.		4	2	3	1	7	4	4	2	3		
	Munition	Acc.						2						
	Pièces/accessoires	Acc.			1									
	Non spécifié	Acc.	15											
	Sous-total		15	5	4	6	2	11	5	4	3	4	1	
Port / transport illégal	Arme à feu	Acc.			2	2					1			
	Arme blanche ou non à feu	Acc.		2	6	1	1	2	4	1	7	3		1
	Munition	Acc.							1					
	Non spécifié	Acc.	2											
	Sous-total		2	2	8	3	1	2	5	1	8	3		1
Commerce illégal	Arme à feu	Acc.				1			1					
	Arme blanche ou non à feu	Acc.					1	1						
	Sous-total					1	1	1	1					
Explosifs		Acc.	2											
	Sous-total		2											
Autre	Non spécifié	Acc.	1											
	Sous-total		1											
	Total		20	7	12	10	4	14	11	5	11	7	1	1



Protection de la personne

			2000	2015	2016	2017	2018	2019	2020	2021	2022	2023	2024	2025
Discrimination	Incitation à la discrimination	Acc.												1
	Racisme et xénophobie	Acc.			1	1			1					
	Autre discrimination	Acc.					1							
		Sous-total			1	1	1			1				
Droits d'auteur		Acc.	2											
		Sous-total	2											
Protection de la vie privée		Acc.	9	1	1	1								
		Sous-total	9	1	1	1								
Caméras de surveillance		Acc.			1						1			
		Sous-total			1						1			
Interdiction temporaire de résidence		Acc.											1	
		Sous-total											1	
Autres		Acc.	1								1			
		Sous-total	1								1			
			Total	12	1	3	2	1	1		2		1	1



Grobbendonk

Infraction Lois spéciales

Hormones et dopage

		2000	2015	2016	2017	2018	2019	2020	2021	2022	2023	2024	2025
Détention	Acc.		2		1	2	1		1			2	
	Sous-total:		2		1	2	1		1			2	
Usage	Acc.	1											
	Sous-total:	1											
	Total:	1	2		1	2	1		1			2	

Sécurité privée

		2000	2015	2016	2017	2018	2019	2020	2021	2022	2023	2024	2025
Entreprises de gardiennage / de sécurité	Acc.	2											
	Sous-total:	2											
	Total:	2											

Protection de la jeunesse

		2000	2015	2016	2017	2018	2019	2020	2021	2022	2023	2024	2025
Législation sur l'obligation scolaire	Acc.		1			1	1			2	1	3	
	Sous-total:		1			1	1			2	1	3	
Législation sur la protection de la jeunesse	Acc.		14	10	9	13	22	8	12	11	22	21	18
	Sous-total:		14	10	9	13	22	8	12	11	22	21	18
Non spécifié	Acc.								1				
	Sous-total:								1				
	Total:		15	10	9	14	23	8	13	13	23	24	18



Code pénal social

		2000	2015	2016	2017	2018	2019	2020	2021	2022	2023	2024	2025
Harcèlement au travail	Acc.		1		2	3							
	Sous-total:		1		2	3							
Travail illégal	Acc.	1											
	Sous-total:	1											
Fraude sociale aux cotisations (travail au noir)	Acc.		1		1	1	3		2		1	3	1
	Sous-total:		1		1	1	3		2		1	3	1
Documents sociaux	Acc.				1								
	Sous-total:				1								
Infr. contre foi publique en droit pénal social	Acc.		1		1								
	Sous-total:		1		1								
Escroquerie en droit pénal social	Acc.		1				1	1					
	Sous-total:		1				1	1					
Autres	Acc.										1		1
	Sous-total:										1		1
	Total:	1	4		3	6	4	1	2		2	3	2

Ivresse et alcool

		2000	2015	2016	2017	2018	2019	2020	2021	2022	2023	2024	2025
Ivresse publique	Acc.	3			2				1	2	8	9	3
	Sous-total:	3			2				1	2	8	9	3
	Total:	3			2				1	2	8	9	3

Législation sur les élections

		2000	2015	2016	2017	2018	2019	2020	2021	2022	2023	2024	2025
	Acc.	9											
	Sous-total:	9											
	Total:	9											



Registre de population

		2000	2015	2016	2017	2018	2019	2020	2021	2022	2023	2024	2025
	Acc.	35	19	31	32	37	20	11	15	17	20	19	10
	Tent.	1											
	Sous-total:	36	19	31	32	37	20	11	15	17	20	19	10
	Total:	36	19	31	32	37	20	11	15	17	20	19	10

Carte d'identité

		2000	2015	2016	2017	2018	2019	2020	2021	2022	2023	2024	2025
Pas en possession	Acc.	1											
	Sous-total:	1											
Autres	Acc.		1	1									
	Sous-total:		1	1									
	Total:	1	1	1									

Santé publique

		2000	2015	2016	2017	2018	2019	2020	2021	2022	2023	2024	2025
Art de guérir, art infirmier, etc.	Acc.												1
	Sous-total:												1
Politique de la santé	Acc.							16	7				
	Sous-total:							16	7				
Législation médicaments	Acc.									1		1	
	Sous-total:									1		1	
Refus ou négligence respect mesures	Acc.							73	21				
	Sous-total:							73	21				
Produits du tabac	Acc.											2	
	Sous-total:											2	
Autres	Acc.							7	2	2	1		
	Sous-total:							7	2	2	1		
	Total:							96	30	3	1	3	1



Travail

		2000	2015	2016	2017	2018	2019	2020	2021	2022	2023	2024	2025
Règlement général protection du travail	Acc.								1				
	Sous-total:								1				
Commerce ambulant	Acc.		2							1			
	Sous-total:		2							1			
Fraude sociale aux cotisations (travail au noir)	Acc.				1						1		
	Sous-total:				1						1		
Autres	Acc.	2		1									
	Sous-total:	2		1									
	Total:	2	2	1	1				1	1	1		

Protection des revenus publics

		2000	2015	2016	2017	2018	2019	2020	2021	2022	2023	2024	2025
Douane et accises	Acc.											2	
	Sous-total:											2	
Taxe de circulation / TMC	Acc.		1									2	
	Sous-total:		1									2	
Fraude fiscale - impôts sur le revenu	Acc.			1									
	Sous-total:			1									
Non spécifié	Acc.			1									
	Sous-total:			1									
	Total:		1	2								4	

Législation économique

		2000	2015	2016	2017	2018	2019	2020	2021	2022	2023	2024	2025
Sociétés	Acc.							1					
	Sous-total:							1					
Contrefaçon de droits de propriété intellectuelle	Acc.		1								1	1	
	Sous-total:		1								1	1	
	Total:		1					1			1	1	



Pratiques commerciales

		2000	2015	2016	2017	2018	2019	2020	2021	2022	2023	2024	2025
Pratiques du marché et protection du consommateur	Acc.	2											
	Sous-total:	2											
Registre de commerce	Acc.				1								
	Sous-total:				1								
	Total:	2			1								

Code pénal militaire et milice

		2000	2015	2016	2017	2018	2019	2020	2021	2022	2023	2024	2025
Désertion	Acc.		1			1		1					
	Sous-total:		1			1		1					
	Total:		1			1		1					

Autres lois spéciales

		2000	2015	2016	2017	2018	2019	2020	2021	2022	2023	2024	2025
Transport	Acc.				1			1		1	1		
	Sous-total:				1			1		1	1		
Infr. dans le secteur audiovisuel	Acc.	1											
	Sous-total:	1											
Dégradation involontaire câbles télécommunication	Acc.				4	2	1		1	4	2	1	10
	Sous-total:				4	2	1		1	4	2	1	10
Infractions Loi police chemins de fer	Acc.			9	1								
	Sous-total:			9	1								
Moyens de communications électroniques	Acc.										1		
	Sous-total:										1		
Autres	Acc.	2	1	1									
	Sous-total:	2	1	1									
	Total:	3	1	10	6	2	1	1	1	5	4	1	10

STATISTIQUES POLICIERES DE CRIMINALITE

LIEU DE PERPETRATION: COMMUNE

Grobbendonk

***ANNEXE III: DETAIL
FIGURES CRIMINELLES / PHENOMENES***



Grobbendonk

FC Vol moyen de transport

		2000	2015	2016	2017	2018	2019	2020	2021	2022	2023	2024	2025
Vol de voiture	Acc.	21	5	6	2	1	2	1	1		1		1
	Tent.	4				1							
	Total	25	5	6	2	2	2	1	1		1		1
Vol de moto	Acc.	1	2		2	4							
	Total	1	2		2	4							
Carjacking	Tent.	1											
	Total	1											
Homejacking	Acc.			1									
	Total			1									
Vol dans les garages	Acc.	2	2						1				
	Total	2	2						1				
Vol de vélomoteur	Acc.	4	4	1	6	9	1	1	4	4	2	2	3
	Total	4	4	1	6	9	1	1	4	4	2	2	3
Vol de vélo	Acc.	8	22	46	25	26	22	16	18	28	19	18	4
	Tent.			2	1	1				2			
	Total	8	22	48	26	27	22	16	18	30	19	18	4



FC Cambriolage

		2000	2015	2016	2017	2018	2019	2020	2021	2022	2023	2024	2025
Cambriolage dans habitation	Acc.	87	43	33	36	23	24	10	10	17	21	20	3
	Tent.	40	15	8	21	5	17	8	5	9	15	12	3
	Total	127	58	41	57	28	41	18	15	26	36	32	6
Cambriolage ds entreprise ou commerce	Acc.	34	11	16	14	6	6	2		2	4	3	
	Tent.	5	2	8	5	3	5	1	2	1	3	3	
	Total	39	13	24	19	9	11	3	2	3	7	6	
Cambriolage ds service public ou bâtiment administ	Acc.	5	1	4	3	2		2	2				1
	Tent.	1		3	1			1				1	1
	Total	6	1	7	4	2		3	2			1	2
Vol au bélièr	Acc.	1											
	Total	1											
Cambriolage dans bâtiment (total)	Acc.	126	55	53	53	31	30	14	12	19	25	23	4
	Tent.	46	17	19	27	8	22	10	7	10	18	16	4
	Total	172	72	72	80	39	52	24	19	29	43	39	8

FC Vol autre

		2000	2015	2016	2017	2018	2019	2020	2021	2022	2023	2024	2025
Vol à main armée	Acc.	1	1	1					1				
	Tent.	1						1					
	Total	2	1	1				1	1				
Vol avec violence sans arme	Acc.	4	2	2	4	2	2	1	3	2	2	2	1
	Tent.						2			2	2		
	Total	4	2	2	4	2	4	1	3	4	4	2	1
Vol dans ou sur un véhicule	Acc.	35	13	11	15	10	9	11	8	12	2	6	2
	Tent.	4	1	4	7					1		2	2
	Total	39	14	15	22	10	9	11	8	13	2	8	4
Vol d'armes et explosifs	Acc.	4		2	2	1	1					1	
	Total	4		2	2	1	1					1	



FC Vol autre

		2000	2015	2016	2017	2018	2019	2020	2021	2022	2023	2024	2025
Arrachage de sac à main	Acc.	1				1							
	Total	1				1							
Vol à l'arraché	Acc.	5		1	1	2	1						
	Tent.									1			
Total	Total	5		1	1	2	1			1			
Vol à la tire	Acc.		6	1	3	3	2	1	1	4	1	1	1
	Tent.					1							
Total	Total		6	1	3	4	2	1	1	4	1	1	1
Vol à l'étalage	Acc.	2	3	6	9	21	17	30	16	14	7	12	2
	Tent.						1						
Total	Total	2	3	6	9	21	18	30	16	14	7	12	2
Vol par ruse	Acc.		1		1	1		1		1			
	Tent.	1					1	1					
Total	Total	1	1		1	1	1	2		1			
Vol de métaux	Acc.	1	2	5		2	1	2	1	1	2	1	
	Total	1	2	5		2	1	2	1	1	2	1	
Vol sur les chantiers	Acc.	2	3	3	1	1		1	1	3	2	1	
	Tent.	1										1	
Total	Total	3	3	3	1	1		1	1	3	2	2	
Home-invasion	Acc.			1						1			
	Total			1						1			
Vol d'animaux	Acc.	2	1	1	2	3	1			1	1	3	
	Total	2	1	1	2	3	1			1	1	3	
Vol de cargaison	Acc.						2			1			
	Tent.						1						
Total	Total						3			1			



Criminalité ICT

		2000	2015	2016	2017	2018	2019	2020	2021	2022	2023	2024	2025
Fraude de cartes de paiements	Acc.			1	4	2	2			1	1	1	1
	Total			1	4	2	2			1	1	1	1
Phishing	Acc.					1							1
	Total					1							1
Ransomware	Acc.											1	
	Total											1	
Skimming	Acc.				1								
	Total				1								

FC Autre

		2000	2015	2016	2017	2018	2019	2020	2021	2022	2023	2024	2025
Violence contre les métiers d'intérêt général	Acc.					4	1				1	1	
	Tent.					1							
	Total					5	1				1	1	
Viol collectif	Acc.						1						
	Total						1						
Graffiti	Acc.			1									
	Total			1									
Dégradation de voiture	Acc.	4	8	2	11	3	3	4	6	7	7	5	2
	Total	4	8	2	11	3	3	4	6	7	7	5	2
Rixe au couteau	Acc.		1		1		2	1	1	1			
	Tent.									1			
	Total		1		1		2	1	1	2			



PH Violence intrafamiliale (VIF)

		2000	2015	2016	2017	2018	2019	2020	2021	2022	2023	2024	2025
VIF: physique, dans le couple	Acc.	1	9	14	11	11	8	15	10	11	14	10	10
	Tent.										1		
	Total	1	9	14	11	11	8	15	10	11	15	10	10
VIF: physique, envers des descendants	Acc.					5		2	2	5	1	2	
	Total					5		2	2	5	1	2	
VIF: physique, envers d'autres membres	Acc.	3	7	3	1	2	5	2	5	5	3	6	2
	Total	3	7	3	1	2	5	2	5	5	3	6	2
VIF: sexuelle, envers des descendants	Acc.	1	2			1				1	1		
	Total	1	2			1				1	1		
VIF: sexuelle, envers d'autres membres	Acc.											1	
	Total											1	
VIF: psychique, dans le couple	Acc.	10	8	8	5	4	13	2	20	3	6	19	3
	Total	10	8	8	5	4	13	2	20	3	6	19	3
VIF: psychique, envers des descendants	Acc.									2	1		
	Total									2	1		
VIF: psychique, envers d'autres membres	Acc.		1			1		1		3		2	
	Total		1			1		1		3		2	
VIF: économique, dans le couple	Acc.				2	2		1		1	2	1	
	Total				2	2		1		1	2	1	
VIF: économique, envers d'autres membres	Acc.	3		1	2	1	2	2	1	1	2	4	1
	Total	3		1	2	1	2	2	1	1	2	4	1



PH Hormones et dopage

		2000	2015	2016	2017	2018	2019	2020	2021	2022	2023	2024	2025
Dopage humain	Acc.		2		1	2	1		1			2	
	Total		2		1	2	1		1			2	
Engraissement illégal	Acc.	1											
	Total	1											

PH Drogues

		2000	2015	2016	2017	2018	2019	2020	2021	2022	2023	2024	2025
Vente de cocaïne	Acc.		1	2	2		2	2		1	1	2	
	Total		1	2	2		2	2		1	1	2	
Production de drogues synthétiques	Acc.		2	1				1			1	1	
	Total		2	1				1			1	1	
Import-export de drogues synthétiques	Acc.									1			
	Total									1			
Vente de drogues synthétiques	Acc.		1	2	2		1	2	2	3	2	5	1
	Total		1	2	2		1	2	2	3	2	5	1
Production de cannabis (culture)	Acc.		2	1	1	1	2	2	1	1	2		
	Total		2	1	1	1	2	2	1	1	2		
Vente de cannabis en grande quantité	Acc.										1		
	Total										1		

PH Trafic d'armes

		2000	2015	2016	2017	2018	2019	2020	2021	2022	2023	2024	2025
Commerce et production d'arme à feu et mun.	Acc.				1			1					
	Total				1			1					
Commerce et production d'arme non à feu	Acc.					1	1						
	Total					1	1						



PH Traite des êtres humains

		2000	2015	2016	2017	2018	2019	2020	2021	2022	2023	2024	2025
TEH - exploitation sexuelle	Acc.	3		1						1	2		1
	Total	3		1						1	2		1

PH Violence dans l'espace public

		2000	2015	2016	2017	2018	2019	2020	2021	2022	2023	2024	2025
Violence physique (transport public)	Acc.						1					1	
	Total						1					1	

		2000	2015	2016	2017	2018	2019	2020	2021	2022	2023	2024	2025
Violence physique (voie publique)	Acc.	2	8	7	10	7	5	6	5	6	10	6	4
	Tent.				1					2			
	Total	2	8	7	11	7	5	6	5	8	10	6	4

		2000	2015	2016	2017	2018	2019	2020	2021	2022	2023	2024	2025
Violence physique (autre endroit public)	Acc.	1			2	1	1	1	2	3	1	1	
	Total	1			2	1	1	1	2	3	1	1	

		2000	2015	2016	2017	2018	2019	2020	2021	2022	2023	2024	2025
Violence physique (endroit accessible au public)	Acc.	4	12	10	7	5	9	7	5	9	6	6	2
	Tent.				1	1						1	
	Total	4	12	10	8	6	9	7	5	9	6	7	2

		2000	2015	2016	2017	2018	2019	2020	2021	2022	2023	2024	2025
Violence sexuelle (transport public)	Acc.								1				
	Total								1				

		2000	2015	2016	2017	2018	2019	2020	2021	2022	2023	2024	2025
Violence sexuelle (voie publique)	Acc.				1		1	1		1	4		
	Total				1		1	1		1	4		

		2000	2015	2016	2017	2018	2019	2020	2021	2022	2023	2024	2025
Violence sexuelle (autre endroit public)	Acc.											1	
	Total											1	

		2000	2015	2016	2017	2018	2019	2020	2021	2022	2023	2024	2025
Violence sexuelle (endroit accessible au public)	Acc.				2				2	3	2	1	1
	Total				2				2	3	2	1	1

		2000	2015	2016	2017	2018	2019	2020	2021	2022	2023	2024	2025
Violence psychique (transport public)	Acc.						1			1			
	Total						1			1			

		2000	2015	2016	2017	2018	2019	2020	2021	2022	2023	2024	2025
Violence psychique (voie publique)	Acc.	2	6	4	3	6	2	5	6	11	5	9	3
	Total	2	6	4	3	6	2	5	6	11	5	9	3



PH Violence dans l'espace public

		2000	2015	2016	2017	2018	2019	2020	2021	2022	2023	2024	2025
Violence psychique (autre endroit public)	Acc.	1	2	1		1		1	2	1	2	1	
	Total	1	2	1		1		1	2	1	2	1	
Violence psychique (endroit accessible au public)	Acc.	9	8	2	8		3	4	8	4	9	3	
	Total	9	8	2	8		3	4	8	4	9	3	
Vol à main armée (voie publique)	Tent.	1											
	Total	1											
Vol à main armée (endroit accessible au public)	Acc.		1										
	Tent.							1					
	Total		1					1					
Vol avec violence sans arme (voie publique)	Acc.	1			1	1			1				1
	Tent.									1			
	Total	1			1	1			1	1			1
Vol avec violence sans arme (autre endroit public)	Acc.				1								
	Total				1								
Vol avec violence sans arme (endr. acces. au pub.)	Acc.	3	1	2	1		1	1				1	
	Tent.						1						
	Total	3	1	2	1		2	1				1	

PH Autre

		2000	2015	2016	2017	2018	2019	2020	2021	2022	2023	2024	2025
Faux policiers	Acc.			1									
	Total			1									
Cyberharcèlement	Acc.	3	1		4	2	1		2	2	1	1	1
	Total	3	1		4	2	1		2	2	1	1	1
Fraude à l'identité	Acc.	2	2	3	6	1	1	3	2	3	3	5	
	Total	2	2	3	6	1	1	3	2	3	3	5	



STATISTIQUES POLICIERES DE CRIMINALITE

LIEU DE PERPETRATION: COMMUNE

Grobbendonk

***ANNEXE IV: FAITS ENREGISTRES
NON CRIMINELS***



Grobbendonk

Faits non criminels

Maladies / Décès / Disparition

	2000	2015	2016	2017	2018	2019	2020	2021	2022	2023	2024	2025
Suicide	4	1	3	1	3	5	4	1	1	2	4	
Personne malade	3	2	4	2	1	3		7	11	6	8	4
Décès suspect		2	3	3	1	1	6	1	4	8	4	2
Décès naturel		1	1				2	1	1			
Disparition (personne disparue)	1	4	1	3	3	5	2	2	2	4	5	1
Accident (sauf roulage)	1	1	2	2	2	1		4	1	1	1	1
Sécurité des travailleurs (accident du travail)											2	1
Autres	1						1					
Total	10	11	14	11	10	15	15	16	20	21	24	9

Appels

	2000	2015	2016	2017	2018	2019	2020	2021	2022	2023	2024	2025
Alarme	18								1			
Appels	2		1	1							1	
Total	20		1	1					1		1	

Problèmes sociaux

	2000	2015	2016	2017	2018	2019	2020	2021	2022	2023	2024	2025
Différends familiaux	12	1	2	5	6	3	7	3	13	17	19	9
Différend (pas de coups)	5	1	1		1					2	3	
Affaire civile	4				2	1				1	3	
Protection de la jeunesse	2	1		3	6			3	2	1	2	3
Autres	2	1	2	1					1	1	1	
Total	25	4	5	9	15	4	7	6	16	22	28	12



Catastrophes

	2000	2015	2016	2017	2018	2019	2020	2021	2022	2023	2024	2025
Fuite de gaz							1					
Dégâts tempête							1		1			
Dégâts eau									1			
Total							2		2			

Ordre public

	2000	2015	2016	2017	2018	2019	2020	2021	2022	2023	2024	2025
Troubles					1							
Total					1							

Agissements suspects

	2000	2015	2016	2017	2018	2019	2020	2021	2022	2023	2024	2025
	7	3	2	3	1	1	1	2	1		2	
Total	7	3	2	3	1	1	1	2	1		2	

Objets trouvés

	2000	2015	2016	2017	2018	2019	2020	2021	2022	2023	2024	2025
	6					1			1			1
Total	6					1			1			1

Objets perdus

	2000	2015	2016	2017	2018	2019	2020	2021	2022	2023	2024	2025
	13	205	242	192	204	144	170	175	208	191	172	67
Total	13	205	242	192	204	144	170	175	208	191	172	67



Autres non-infractions

	2000	2015	2016	2017	2018	2019	2020	2021	2022	2023	2024	2025
Ordonnance de capture								1				
Réhabilitation									1			
Non-respect des conditions		1	1	1	2		2		3	2	1	4
Procès-verbal d'information	40	4	13	19	6	9	13	12	11	3	7	3
Notification		22	16	8	12	6	7	6	5	5	6	4
Dégradation involontaire câbles (non-télécom)			2	1	1		1		1		2	
Demande signalement surveillance électronique								1	5	4	3	1
Fonction de contrôle armes	1	1				1			2	2	3	1
Autres non infractions	3											
Total	44	28	32	29	21	16	23	20	28	16	22	13