

STATISTIQUES POLICIERES DE CRIMINALITE

LIEU DE PERPETRATION: COMMUNE

Geel

2000 - 1er Semestre 2025

Police fédérale - DGRIDRIIBIPOL

STATISTIQUES POLICIERES DE CRIMINALITE

LIEU DE PERPETRATION: COMMUNE

Geel

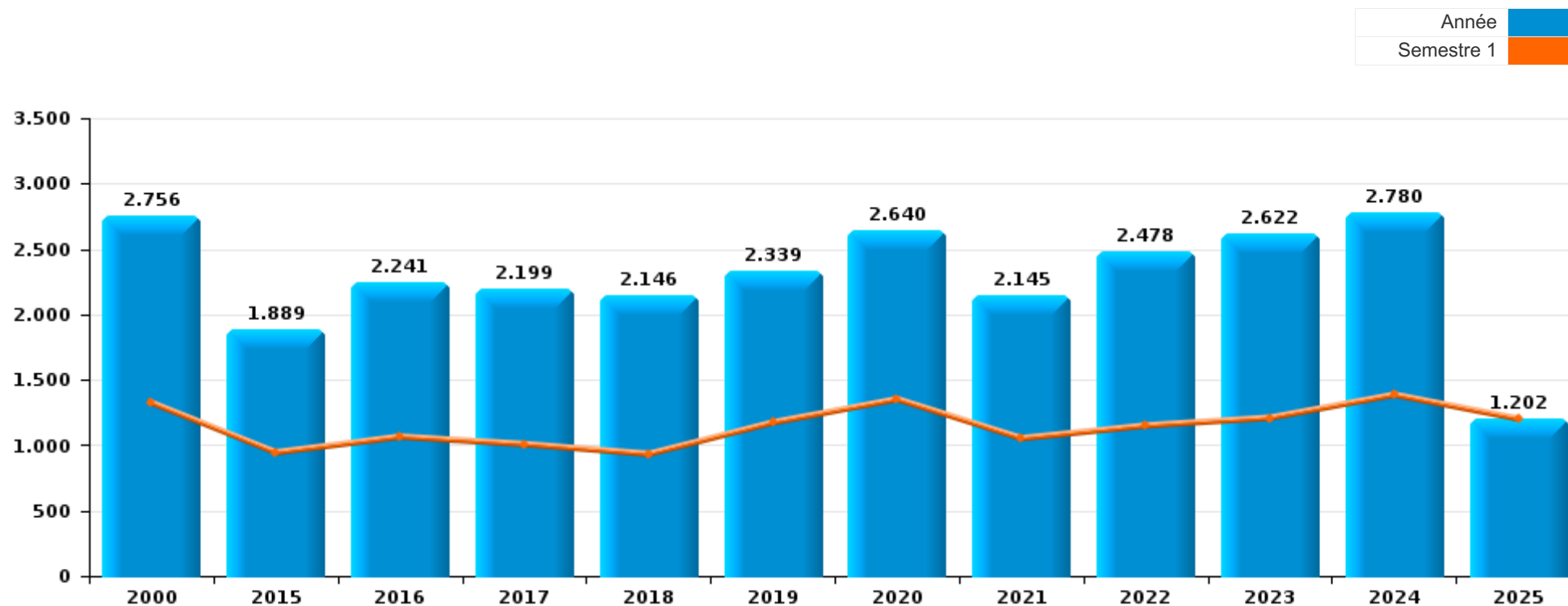
PARTIE I : INFRACTIONS JUDICIAIRES

CRIMINALITE ENREGISTREE COMMISE AU NIVEAU DE LA COMMUNE



Geel

	2000	2015	2016	2017	2018	2019	2020	2021	2022	2023	2024	2025
Nombre total des délits	2.756	1.889	2.241	2.199	2.146	2.339	2.640	2.145	2.478	2.622	2.780	1.202



FPF/DGR/DRI/BIPOL - Statistiques policières de criminalité (date de clôture: 31/10/2025)

Les données pour les années 2001 jusqu'à 2014 ne sont plus publiées mais restent disponibles sur demande auprès du service BIPOL.

Les données pour 2025 ne concernent que le 1er semestre.



Geel

	2000	2015	2016	2017	2018	2019	2020	2021	2022	2023	2024	2025
Vol et extorsion	1.487	995	947	820	805	720	446	461	615	708	562	209
Drogues	276	186	358	376	304	234	218	115	249	223	288	67
Dégradation de la propriété	332	59	167	156	162	188	134	213	189	183	231	95
Infr. contre l'intégrité physique	141	112	155	160	137	169	139	137	198	204	189	85
Fraude	90	93	85	183	117	193	199	172	160	186	200	97
Législation sur les étrangers	16	45	53	36	47	103	182	172	204	182	304	131
Criminalité informatique		15	21	43	76	104	180	152	221	214	233	129
Infr. contre autres valeurs morales et sentiments	35	38	64	45	56	75	104	115	105	110	144	73
Infr. contre la sécurité publique	71	66	51	44	44	59	70	84	104	117	106	40
Registre de population	19	92	87	120	159	125	34	38	39	50	53	31
Santé publique	1	1	1				630	162	6	1		2
Protection de la jeunesse	5	37	46	32	46	48	41	59	69	65	85	67
Infr. contre les moeurs	34	34	53	46	59	57	61	52	58	55	62	28
Infr. contre la foi publique	33	25	25	32	20	50	36	40	26	41	45	12
Environnement	63	7	27	33	22	71	26	34	21	28	23	11
Infr. contre la famille	42	11	17	4	23	25	24	18	34	71	35	22
Armes et explosifs	12	37	26	14	18	25	35	29	25	27	38	19
Autres lois spéciales	14	8	13	9	7	11	29	14	68	46	21	4
Infr. contre l'autorité publique	9	10	11	11	10	21	20	26	31	29	46	20
Ivresse et alcool	11	1	2	2	2	9	2	9	15	37	61	24
Protection de la personne	18	1	4	2	5	10	3	8	9	9	10	7
Code pénal social		2	7	5	10	20	10	8	8	1	5	4
Protection des revenus publics	8	2	2		6	6	1		3	5	6	11
Infr. contre la liberté individuelle	1	2	3	5	1	2	3	4	6	2	10	3
Travail	3		8	10	3	1	3	4	1	1	1	2
Pratiques commerciales	12	2					5	7	2	6		2
Carte d'identité	1		3	3	1	1	1	1	2	6	7	1
Marchand de sommeil		1	2	3	1	3	1	1	2	2	4	1
Contravention Code pénal	19	1										
Législation économique			1	3		3		3	2	1	3	2
Traite des êtres humains				1	1	2	1	2	2	5	3	
Hormones et dopage	2	1	1		3	1	2	2	1		1	
Loi du football		3				2				4	3	2
Infr. relative au statut juridique de l'enfant	1	1						2	1	3		
Infr. contre la Sécurité de l'Etat		1	1	1				1			1	
Autres infractions Code pénal					1							1
Exercice illégal de l'autorité publique									2			
Sécurité privée						1						
Sous-total	2.756	1.889	2.241	2.199	2.146	2.339	2.640	2.145	2.478	2.622	2.780	1.202
Contravention règlement policier local		303	345	331	294	333	252	247	193	198	231	130
Sous-total		303	345	331	294	333	252	247	193	198	231	130
Total	2.756	2.192	2.586	2.530	2.440	2.672	2.892	2.392	2.671	2.820	3.011	1.332

FPF/DGR/DRI/BIPOL - Statistiques policières de criminalité (date de clôture: 31/10/2025)

Les données pour les années 2001 jusqu'à 2014 ne sont plus publiées mais restent disponibles sur demande auprès du service BIPOL.

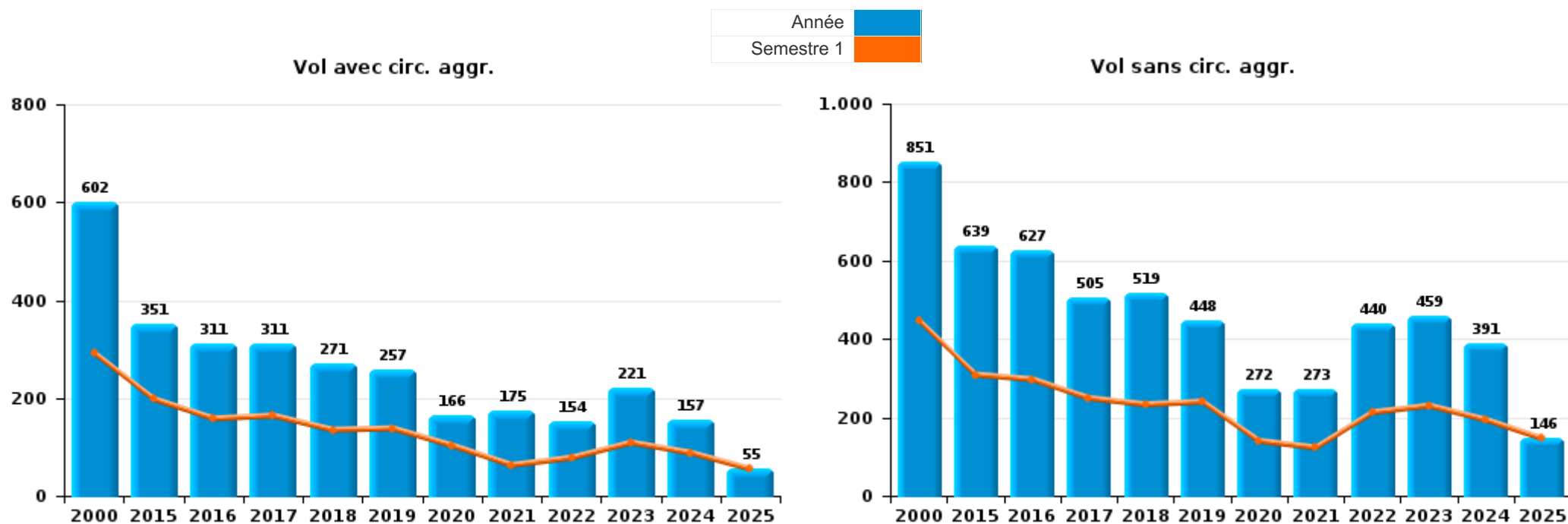
Les données pour 2025 ne concernent que le 1er semestre.



I.1. Catégorie des infractions : Vol et extorsion (top 5 des infractions au niveau national 2024)

Geel

	2000	2015	2016	2017	2018	2019	2020	2021	2022	2023	2024	2025
Vol sans circ. aggr.	851	639	627	505	519	448	272	273	440	459	391	146
Vol avec circ. aggr.	602	351	311	311	271	257	166	175	154	221	157	55
Extorsion		3	2	2	11	11	8	13	19	27	14	8
Vol non spécifié	34	2	7	2	4	4			2	1		
Total	1.487	995	947	820	805	720	446	461	615	708	562	209





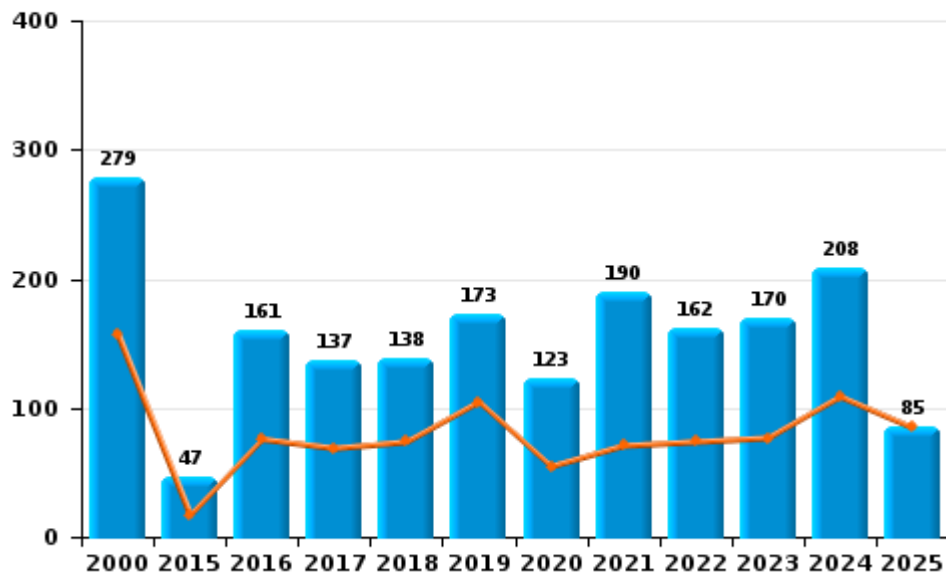
I.2. Catégorie des infractions : Dégradation de la propriété (top 5 des infractions au niveau national 2024)

Geel

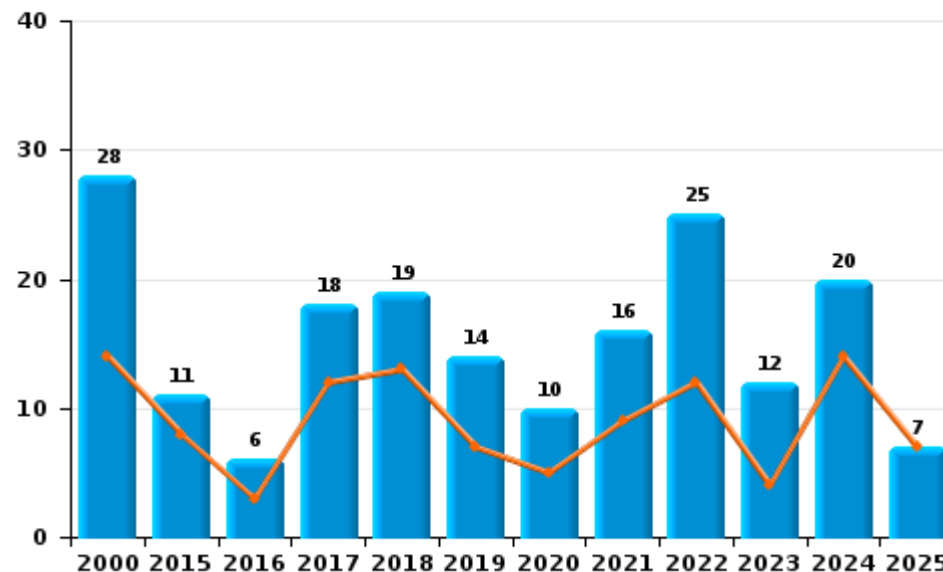
	2000	2015	2016	2017	2018	2019	2020	2021	2022	2023	2024	2025
Vandalisme	279	47	161	137	138	173	123	190	162	170	208	85
Incendie volontaire	11	9	4	4	5	9	4	8	15	8	14	6
Incendie involontaire	17	2	2	14	14	5	6	8	10	4	6	1
Destruction, dénaturation, dégradation	25	1		1	5	1	1	7	1	1	3	2
Destruction par explosion volontaire									1			1
Total	332	59	167	156	162	188	134	213	189	183	231	95



Vandalisme



Incendie

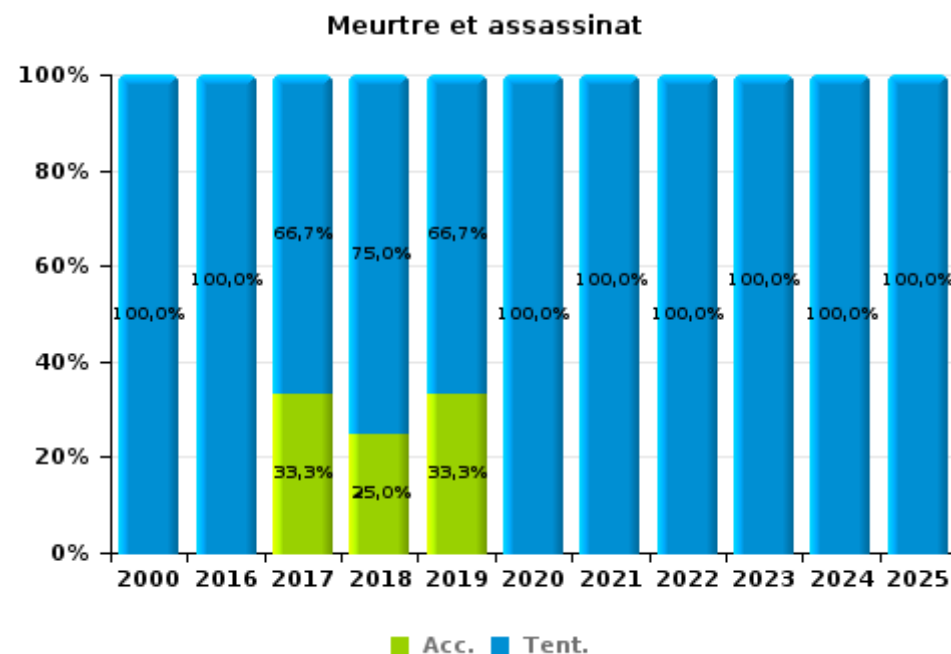
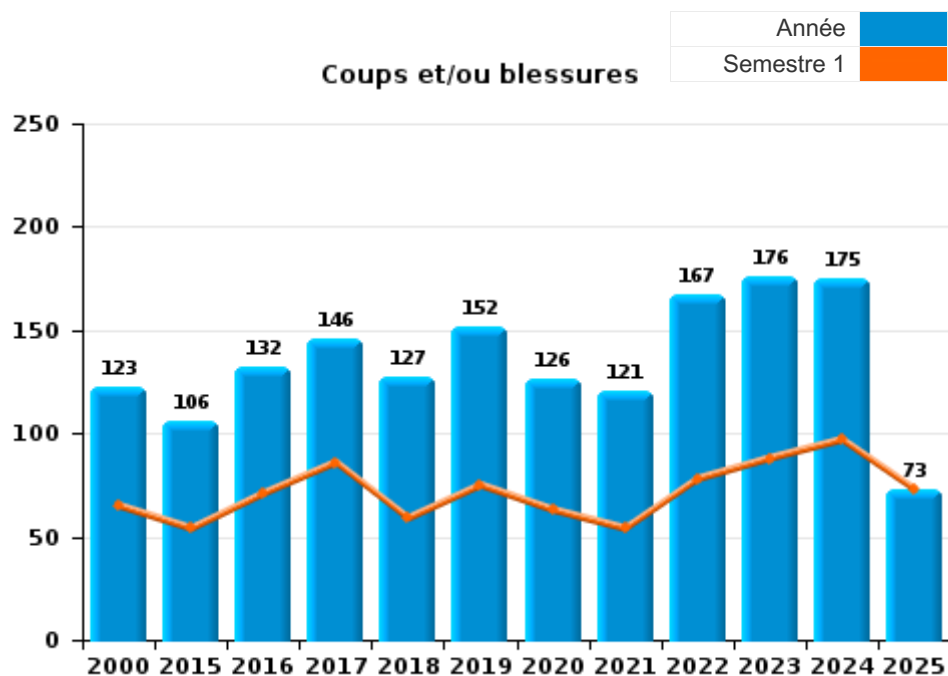




I.3. Catégorie des infractions : Infr. contre l'intégrité physique (top 5 des infractions au niveau national 2024)

Geel

	2000	2015	2016	2017	2018	2019	2020	2021	2022	2023	2024	2025
Coups et/ou blessures	123	106	132	146	127	152	126	121	167	176	175	73
Autres	16	6	20	11	6	14	10	12	28	27	11	11
Meurtre et assassinat	2		3	3	4	3	3	4	3	1	3	1
Total	141	112	155	160	137	169	139	137	198	204	189	85





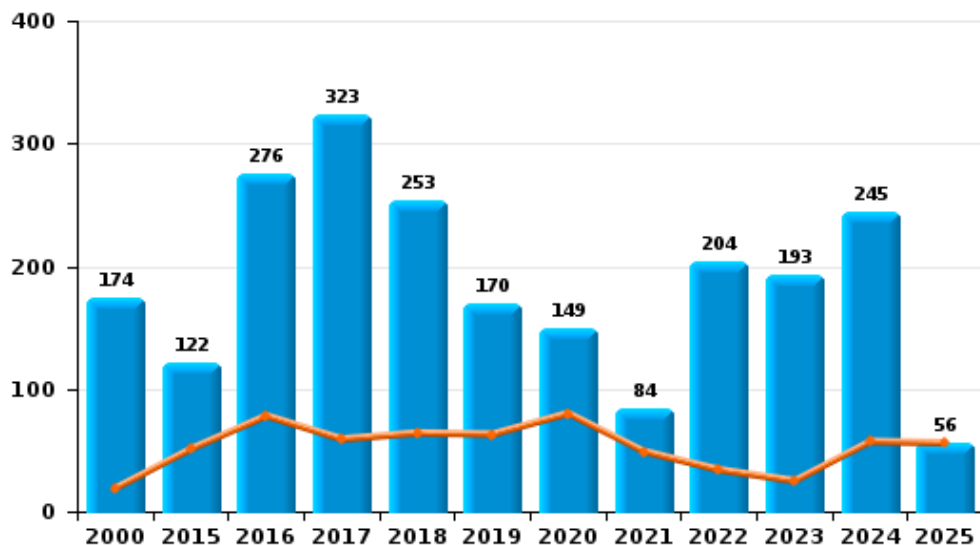
I.4. Catégorie des infractions : Drogues (top 5 des infractions au niveau national 2024)

Geel

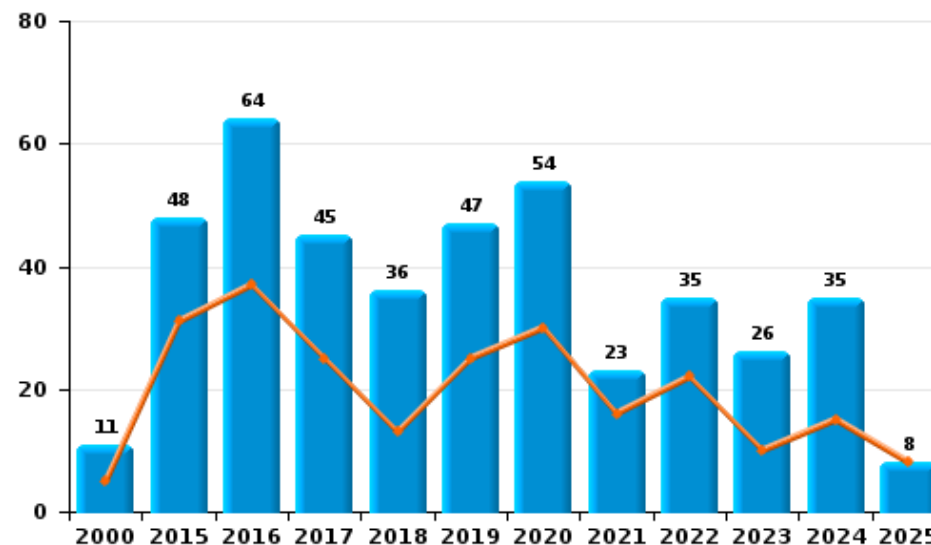
	2000	2015	2016	2017	2018	2019	2020	2021	2022	2023	2024	2025
Détention	174	122	276	323	253	170	149	84	204	193	245	56
Commerce	11	48	64	45	36	47	54	23	35	26	35	8
Importation et exportation	50	6	6	4	2		1	1	1			
Fabrication	1	8	8	2	8	9	10	4	4	3	4	2
Usage	36	1	4	2	4	3	2	2	2		3	
Autres	4	1			1	5	2	1	3	1		
Protoxyde d'azote (gaz hilarant)											1	1
Total	276	186	358	376	304	234	218	115	249	223	288	67



Détention



Commerce





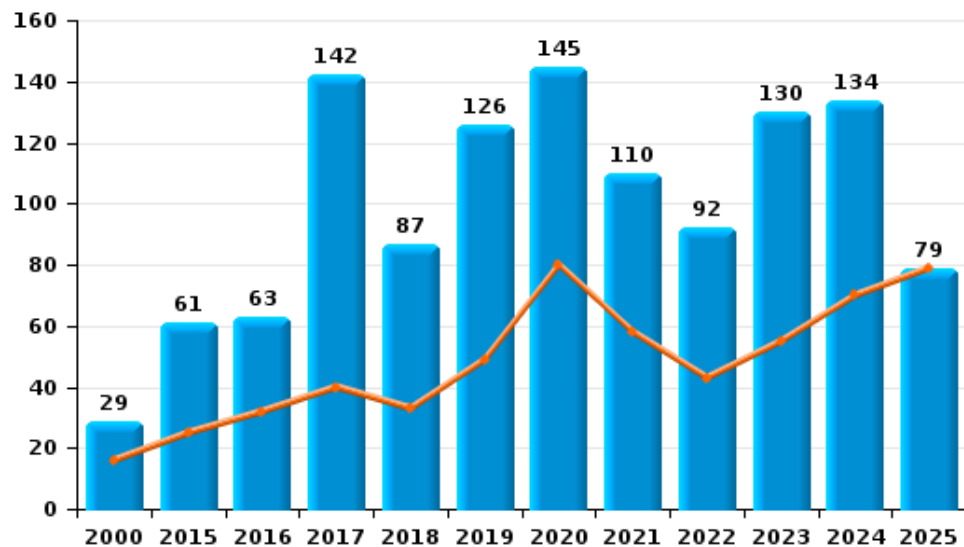
I.5. Catégorie des infractions : Fraude (top 5 des infractions au niveau national 2024)

Geel

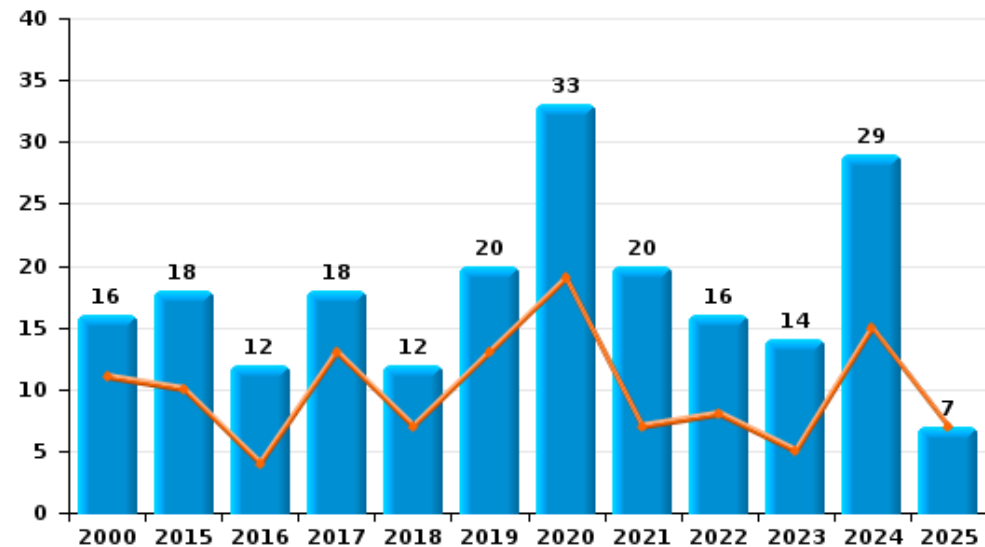
	2000	2015	2016	2017	2018	2019	2020	2021	2022	2023	2024	2025
Escroquerie	29	61	63	142	87	126	145	110	92	130	134	79
Abus de confiance et infr. apparentées	16	18	12	18	12	20	33	20	16	14	29	7
Fraudes: Autres	12			1	4	23	11	32	31	23	22	5
Détournement et destruction frauduleuse	12	8	6	6	4	5	4	4	6	7	7	3
Infr. liées à l'insolvabilité		3	1	8	4	9	2	3	12	7	2	1
Grivèlerie	8	1	2	6	4	8	2	2	1	4	2	1
Recel	13	2	1	2	2	2	2	1	2	1	4	1
Total	90	93	85	183	117	193	199	172	160	186	200	97



Escroquerie



Abus de confiance et infr. apparentées



FPF/DGR/DRI/BIPOL - Statistiques policières de criminalité (date de clôture: 31/10/2025)

Les données pour les années 2001 jusqu'à 2014 ne sont plus publiées mais restent disponibles sur demande auprès du service BIPOL.

Les données pour 2025 ne concernent que le 1er semestre.

STATISTIQUES POLICIERES DE CRIMINALITE

LIEU DE PERPETRATION: COMMUNE

Geel

PARTIE II : FIGURES CRIMINELLES / PHENOMENES



Geel

FC Vol moyen de transport

	2000	2015	2016	2017	2018	2019	2020	2021	2022	2023	2024	2025
Vol de voiture	74	16	15	4	5	11	8	4	6	10	9	1
Vol de moto	2	4	1	1	1	4		3		2	1	2
Carjacking	1				1		1	1			1	
Vol dans les garages	3	1	1			1	1					
Vol de vélomoteur	54	19	11	8	11	15	10	11	7	22	12	4
Vol de vélo	312	223	211	223	218	166	98	92	165	154	120	52

FC Cambriolage

	2000	2015	2016	2017	2018	2019	2020	2021	2022	2023	2024	2025
Cambriolage dans habitation	249	187	152	143	113	91	75	76	75	83	79	31
Cambriolage ds entreprise ou commerce	87	37	53	66	27	33	19	27	13	30	20	7
Cambriolage ds service public ou bâtiment administ	29	16	20	9	17	27	20	13	10	19	9	1
Vol au bélier	2	1		1	1	1						
Cambriolage dans bâtiment (total)	363	237	223	214	155	151	113	116	98	132	108	39



FC Vol autre

	2000	2015	2016	2017	2018	2019	2020	2021	2022	2023	2024	2025
Vol à main armée	21	2	2	9	6	3	3	6	4	3	4	3
Vol avec violence sans arme	19	14	14	12	21	18	14	19	26	35	31	12
Vol dans ou sur un véhicule	173	55	61	50	33	47	28	27	39	43	22	9
Vol d'armes et explosifs	10	4	5	3	3	2	1		1		3	
Steaming				3	2		1		3			
Arrachage de sac à main	3	1		1	1	1					1	
Vol à l'arraché	9	4	4	3	4	6	1	6	6	9	7	2
Vol à la tire	41	66	51	36	48	36	17	8	9	11	11	4
Vol à l'étalage	52	70	71	34	54	57	27	38	63	76	41	16
Vol par ruse	7	7	8	5	5	5	1	5	5	12	10	4
Vol de métaux	5	9	8	11	6	6	2	7	6	5	3	2
Vol sur les chantiers	13	34	14	7	10	14	7	4	4	11	8	
Home-invasion		1		1	1			2	1			1
Vol d'animaux		2	1	8	1	7	4	2	1	1	1	
Vol de cargaison		1	1		2		1	1				

Criminalité ICT

	2000	2015	2016	2017	2018	2019	2020	2021	2022	2023	2024	2025
Fraude de cartes de paiements	1	7	7	26	20	16	7	13	15	40	13	3
Phishing			1		15	34	84	77	99	88	71	44
Ransomware					2	2		2	2		2	
Shouldersurfing				2		1				2		
Skimming		1	3	8	7	7	2	7	1			1



FC Autre

	2000	2015	2016	2017	2018	2019	2020	2021	2022	2023	2024	2025
Violence contre les métiers d'intérêt général	2	5	6	5	9	10	5	13	19	12	13	7
Viol collectif			1		1		1	2	1	1	3	1
Graffiti	1		4	9	1	3	6	5	8	10	4	3
Dégradation de voiture	31	32	76	61	70	76	54	97	75	61	99	31
Rixe au couteau					6	1		2	2	1	3	

PH Violence intrafamiliale (VIF)

	2000	2015	2016	2017	2018	2019	2020	2021	2022	2023	2024	2025
VIF: physique, dans le couple	16	24	43	42	41	47	40	31	31	42	44	15
VIF: physique, envers des descendants	1	9	8	9	8	10	6	6	5	8	11	6
VIF: physique, envers d'autres membres	11	7	4	11	5	5	12	11	11	6	6	1
VIF: sexuelle, dans le couple												1
VIF: sexuelle, envers des descendants	1	1			2	2	3	1				
VIF: psychique, dans le couple	30	15	18	11	29	27	25	26	34	78	35	23
VIF: psychique, envers des descendants				3		1	2	1	1		2	
VIF: psychique, envers d'autres membres						1		2	3		1	1
VIF: économique, dans le couple		2	1	3	2	1			1	1	1	1
VIF: économique, envers des descendants					1					1	1	1
VIF: économique, envers d'autres membres	14	1	1	1	1	1	3	3	4	3	7	

PH Hormones et dopage

	2000	2015	2016	2017	2018	2019	2020	2021	2022	2023	2024	2025
Dopage humain		1	1		3	2	3	3	1		1	
Engraissement illégal	2				1		1					



PH Drogues

	2000	2015	2016	2017	2018	2019	2020	2021	2022	2023	2024	2025
Vente de cocaïne		7	9	11	8	12	11	1	7	4	11	3
Import-export de cocaïne		2	1					1				
Production de drogues synthétiques		1	1			1	2			1	1	
Import-export de drogues synthétiques			1	1								
Vente de drogues synthétiques		14	21	17	10	13	20	7	6	7	6	3
Production de cannabis (culture)		4	3	2	3	4	5	4	2		2	
Import-export de cannabis en grande quantité					1							
Vente de cannabis en grande quantité												1
Vente-traffic d héroïne					1			1				

PH Trafic d'armes

	2000	2015	2016	2017	2018	2019	2020	2021	2022	2023	2024	2025
Commerce et production d'arme à feu et mun.		1		1	1			1		1	1	

PH Traite des êtres humains

	2000	2015	2016	2017	2018	2019	2020	2021	2022	2023	2024	2025
TEH - exploitation économique					1	2		1	1	3		
TEH - exploitation sexuelle		1	4	7	2	2	9	1	1	3	3	3



PH Violence dans l'espace public

	2000	2015	2016	2017	2018	2019	2020	2021	2022	2023	2024	2025
Violence physique (transport public)		1	5	4	2	4	2	2	7	7	6	
Violence physique (voie publique)	31	31	36	32	31	46	24	42	58	51	53	23
Violence physique (autre endroit public)	1	6	7	5	6	7	2	4	7	8	11	3
Violence physique (endroit accessible au public)	44	25	32	44	24	33	29	23	49	49	45	24
Violence sexuelle (transport public)	1		2	1	1	1		1		1	2	
Violence sexuelle (voie publique)	6	4	7	4	10	1	5	4	12	4	6	3
Violence sexuelle (autre endroit public)	2		3	1		3	4	3	1	4	3	1
Violence sexuelle (endroit accessible au public)	3	4	8	9	10	8	8	5	11	10	7	4
Violence psychique (transport public)	2				1	1		5	1	2	1	1
Violence psychique (voie publique)	25	12	21	9	13	21	20	31	34	24	43	18
Violence psychique (autre endroit public)	5	1	2	1	5	3	7	5	2	8	5	4
Violence psychique (endroit accessible au public)	15	17	24	14	12	17	20	19	39	34	30	10
Vol à main armée (transport public)	1				1		1					
Vol à main armée (voie publique)	3	1		4	1	1	1	1	2	1	1	2
Vol à main armée (autre endroit public)				1				1		1	1	
Vol à main armée (endroit accessible au public)	2			2	2	1			1		2	
Vol avec violence sans arme (transport public)					1				2			
Vol avec violence sans arme (voie publique)	8	7	6	5	6	7	3	6	5	7	16	4
Vol avec violence sans arme (autre endroit public)		1				2	2	1	1		1	1
Vol avec violence sans arme (endr. acces. au pub.)	7	2	4	5	1	3	3	2	2	3	2	

PH Autre

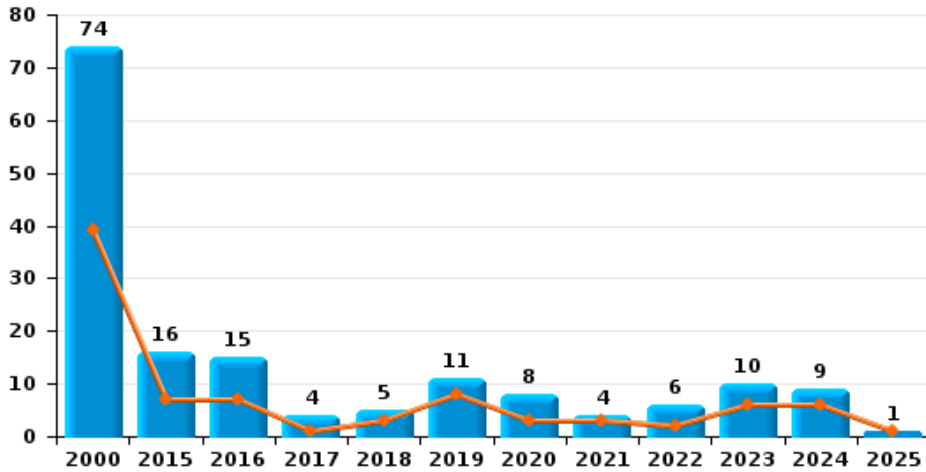
	2000	2015	2016	2017	2018	2019	2020	2021	2022	2023	2024	2025
Faux policiers			1									2
Terrorisme, extrémisme et radicalisme		2	1	1	1	2				1	1	
Cyberharcèlement	9	12	8	11	18	15	25	19	42	49	78	44
Fraude à l'identité	1	7	9	14	18	28	28	21	12	28	27	16



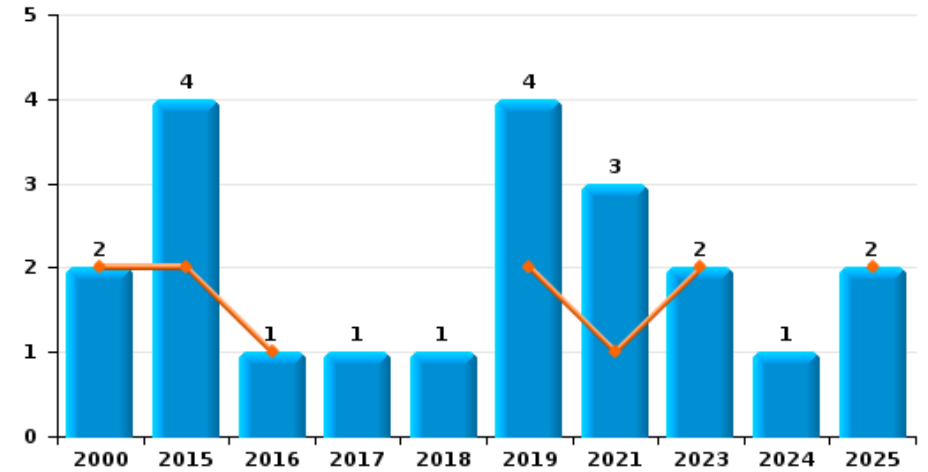
Geel

Année	■
Semestre 1	■

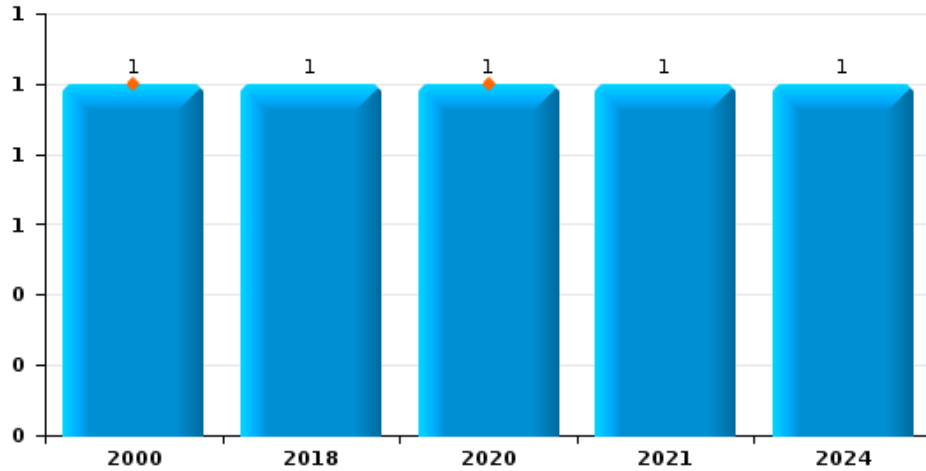
Vol de voiture



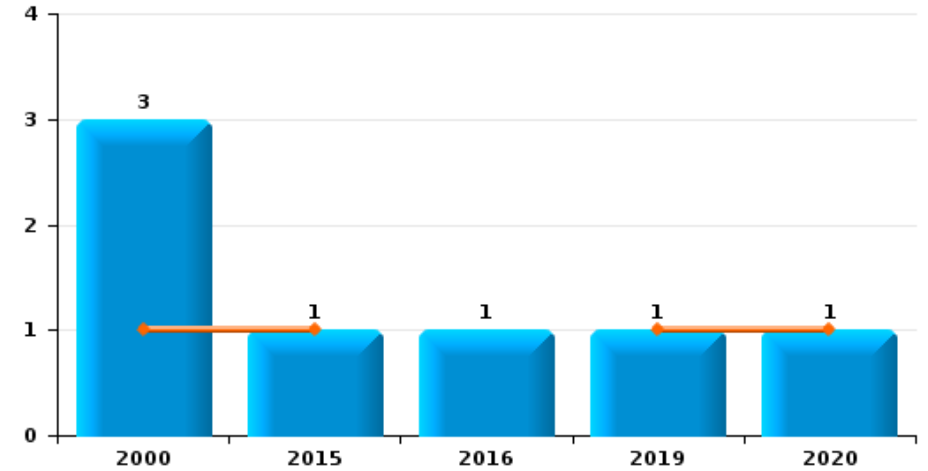
Vol de moto



Carjacking



Vol dans les garages

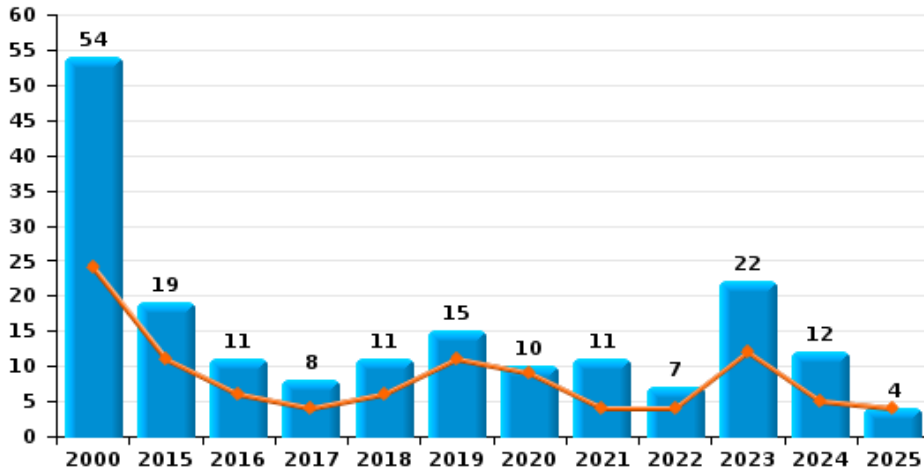




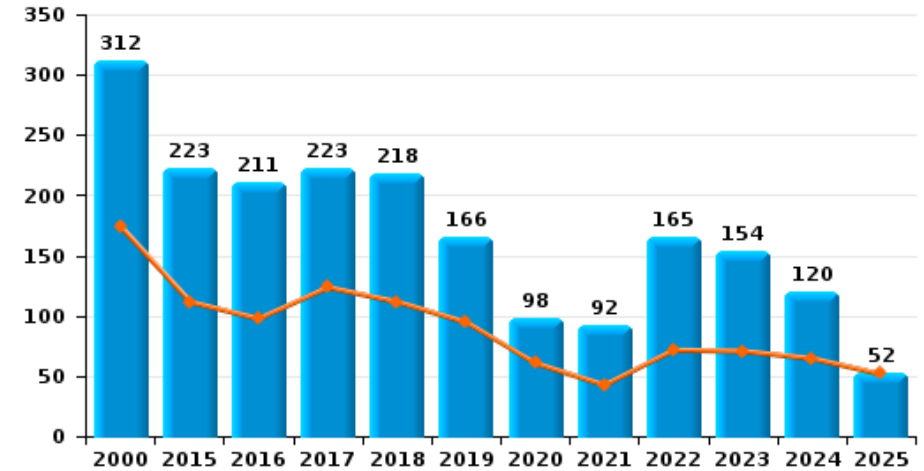
Geel

Année	■
Semestre 1	■

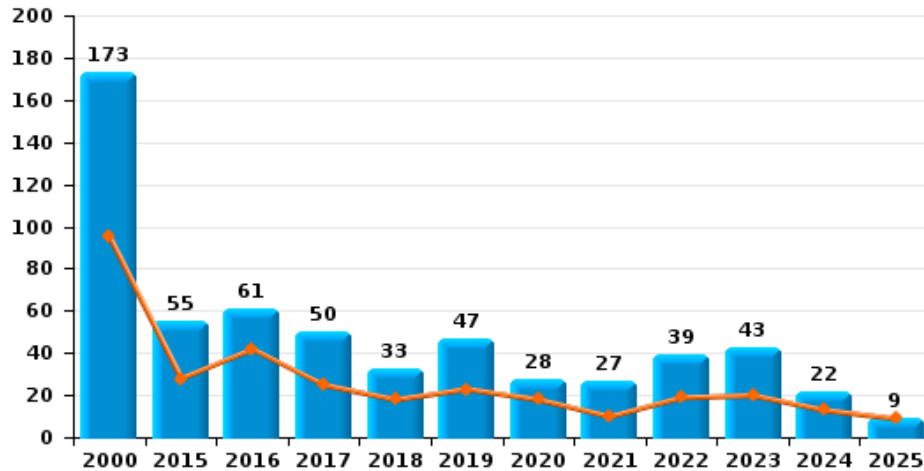
Vol de vélomoteur



Vol de vélo



Vol dans ou sur un véhicule

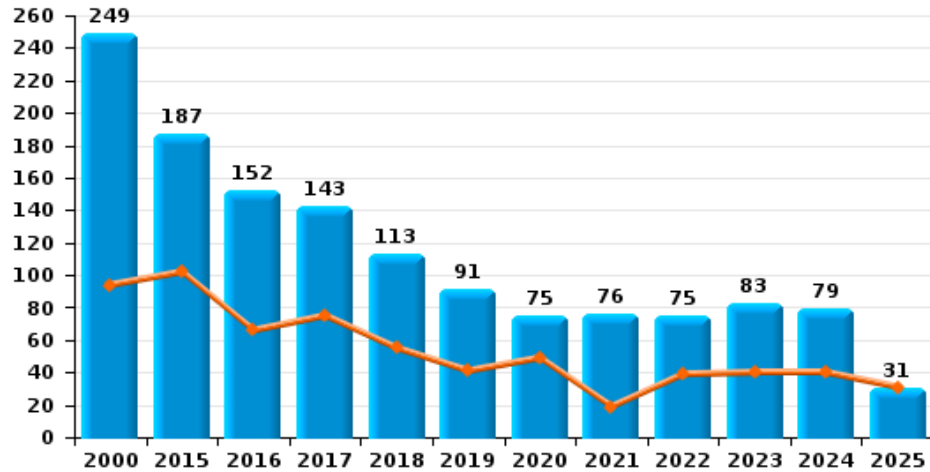




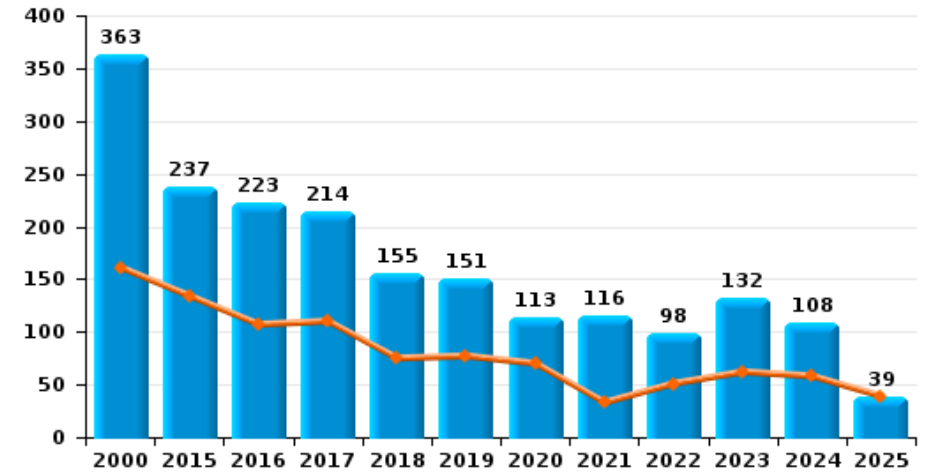
Geel

Année	■
Semestre 1	■

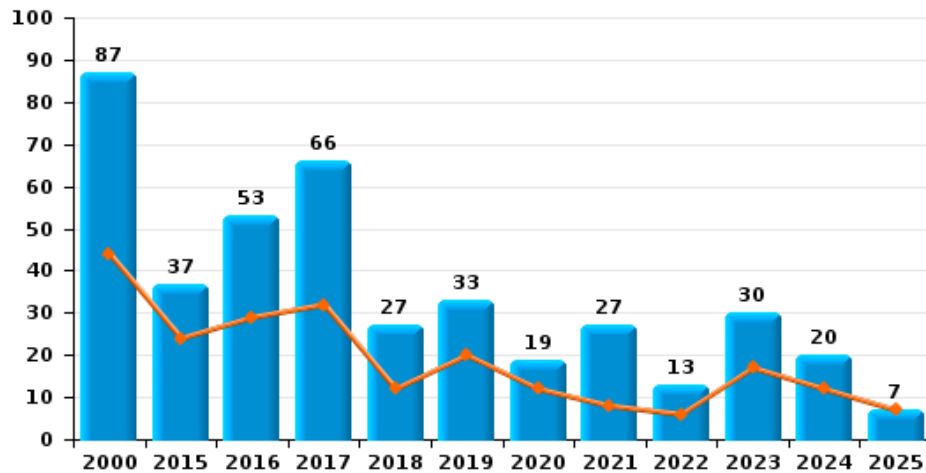
Cambriolage dans habitation



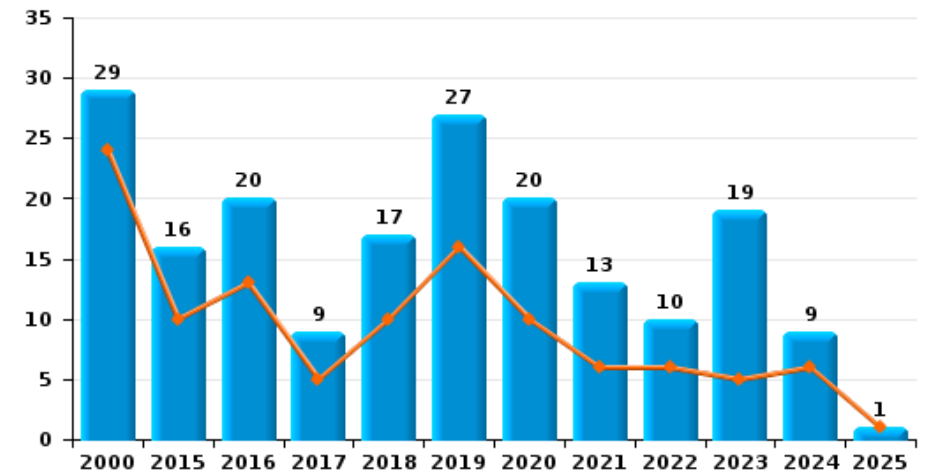
Cambriolage dans bâtiment (total)



Cambriolage ds entreprise ou commerce



Cambriolage ds service public ou bâtiment administratif

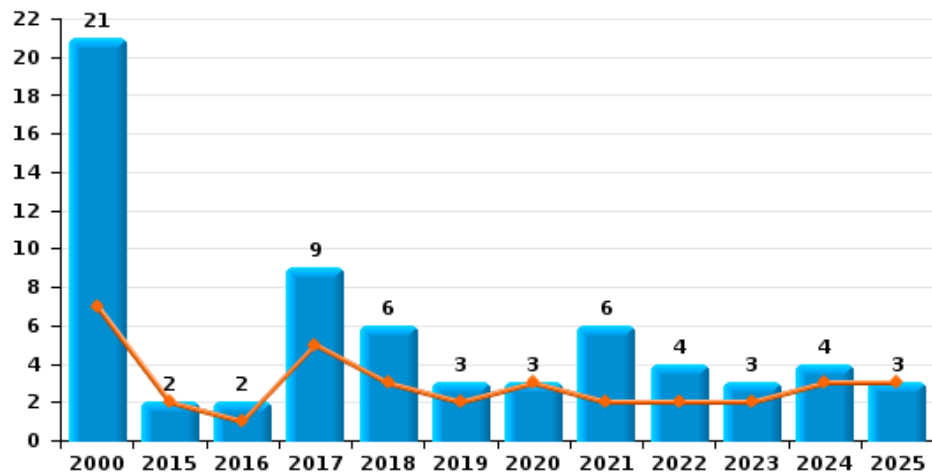




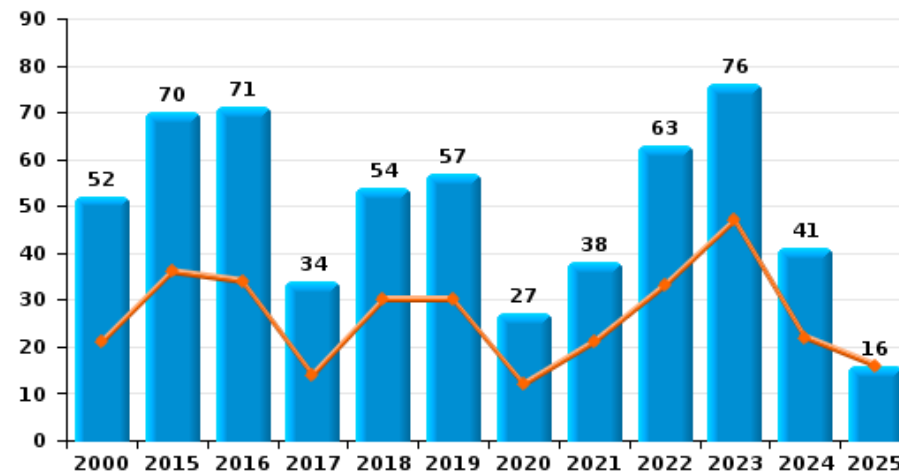
Geel

Année	■
Semestre 1	■

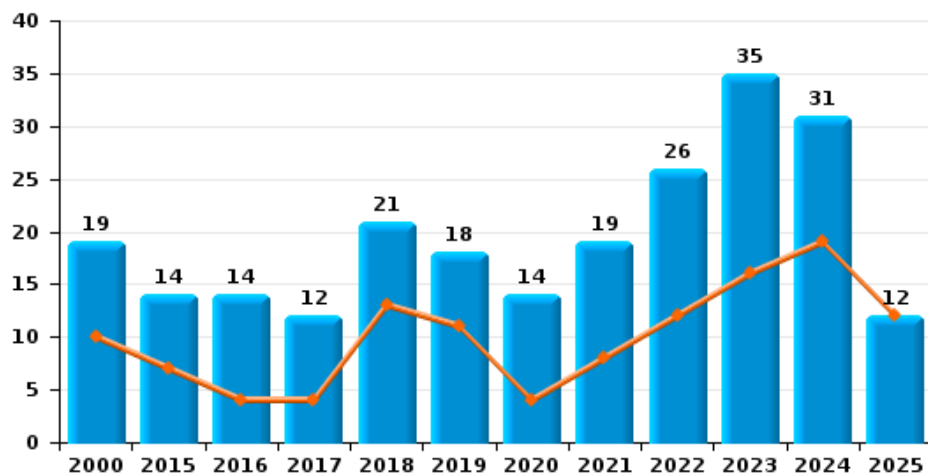
Vol à main armée



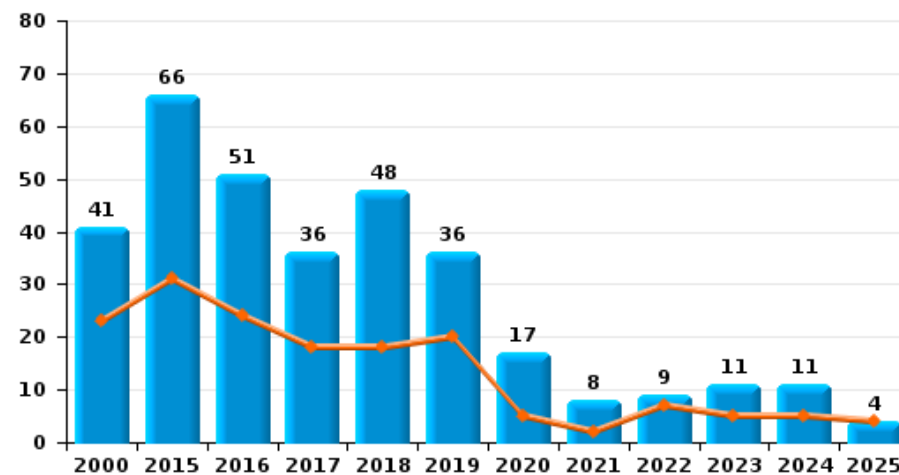
Vol à l'étalage



Vol avec violence sans arme

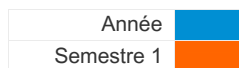


Vol à la tire

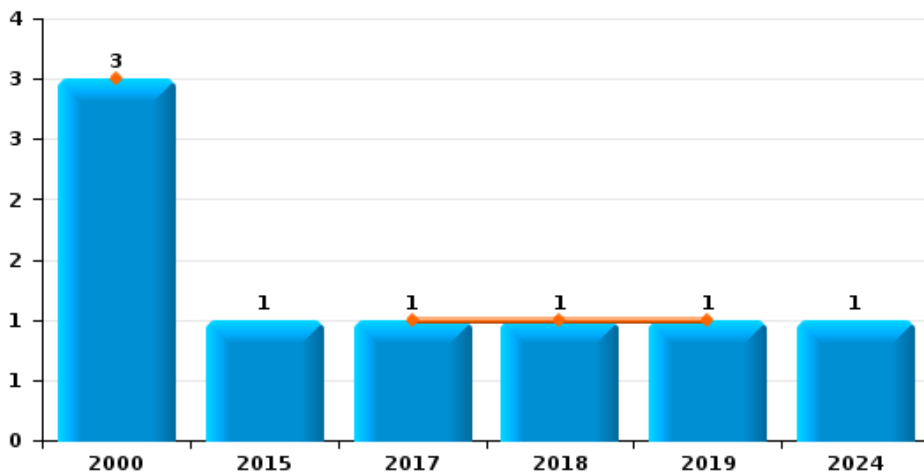




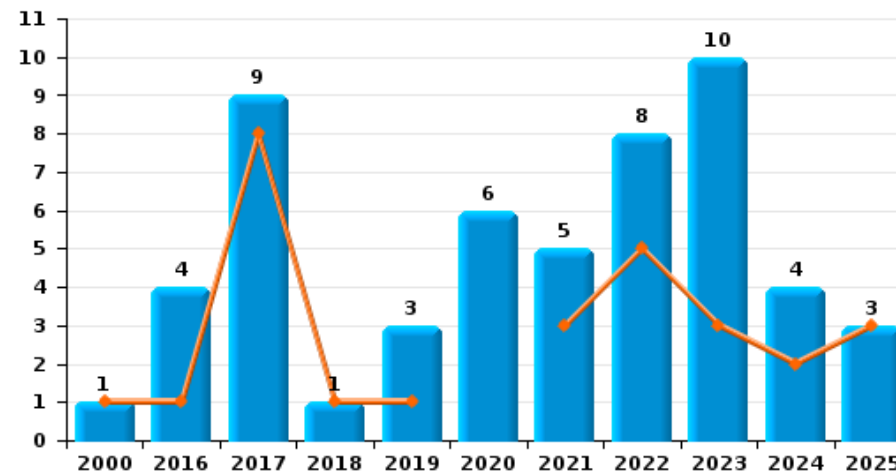
Geel



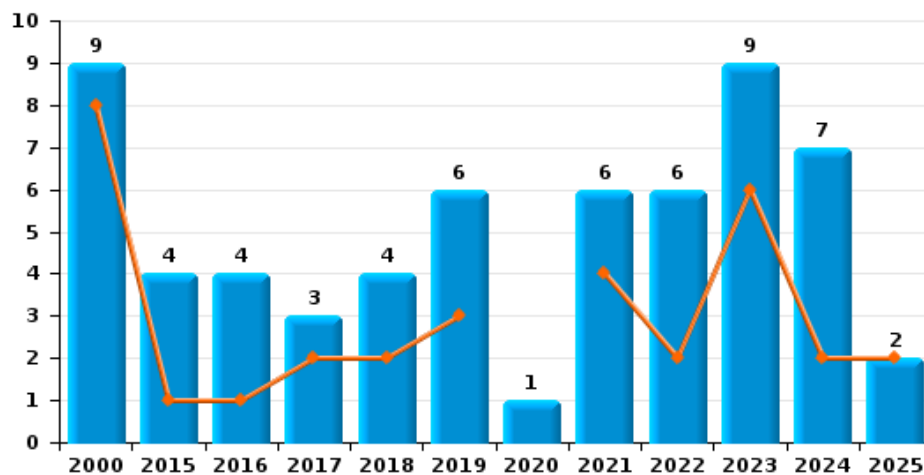
Arrachage de sac à main



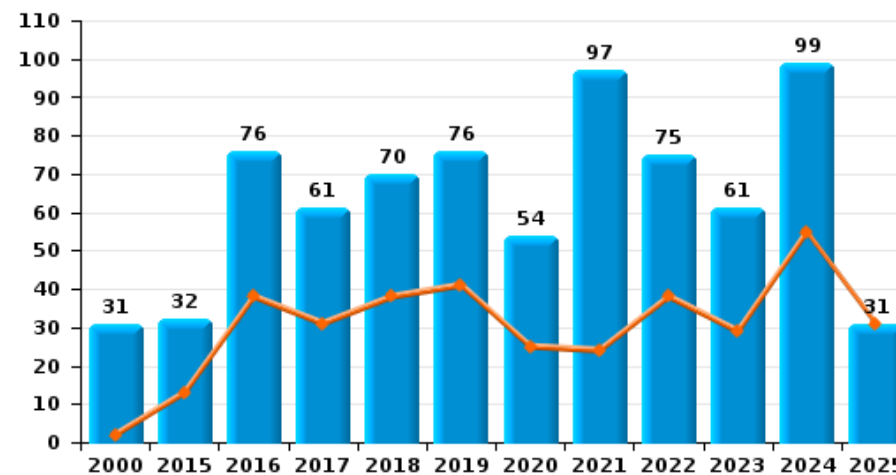
Graffiti



Vol à l'arraché



Dégradation de voiture





Geel

FC Vol moyen de transport

		2000	2015	2016	2017	2018	2019	2020	2021	2022	2023	2024	2025
Vol de voiture	Trim 1	21	4	4			3	3		1	2	4	1
	Trim 2	18	3	3	1	3	5		3	1	4	2	
	Trim 3	18	8	6	2	1	2	5		2	3	2	
	Trim 4	17	1	2	1	1	1		1	2	1	1	
	Total	74	16	15	4	5	11	8	4	6	10	9	1
Vol de moto	Trim 1		1	1							2		1
	Trim 2	2	1				2		1				1
	Trim 3		2				1		2				
	Trim 4				1	1	1					1	
	Total	2	4	1	1	1	4		3		2	1	2
Carjacking	Trim 1							1					
	Trim 2	1											
	Trim 3				1							1	
	Trim 4								1				
	Total	1				1		1	1			1	
Vol dans les garages	Trim 1	1						1					
	Trim 2		1				1						
	Trim 3			1									
	Trim 4	2											
	Total	3	1	1			1	1					
Vol de vélomoteur	Trim 1	18	6		2	2	2	4	2	2	5	3	2
	Trim 2	6	5	6	2	4	9	5	2	2	7	2	2
	Trim 3	14	6	1	2	1	3	1	5	3	6	4	
	Trim 4	16	2	4	2	4	1		2		4	3	
	Total	54	19	11	8	11	15	10	11	7	22	12	4



FC Vol moyen de transport

		2000	2015	2016	2017	2018	2019	2020	2021	2022	2023	2024	2025
Vol de vélo	Trim 1	84	67	55	73	55	50	43	19	36	27	31	25
	Trim 2	90	45	43	51	57	45	18	24	36	44	34	27
	Trim 3	68	58	56	57	43	32	21	26	55	38	35	
	Trim 4	70	53	57	42	63	39	16	23	38	45	20	
Total		312	223	211	223	218	166	98	92	165	154	120	52



FC Cambriolage

		2000	2015	2016	2017	2018	2019	2020	2021	2022	2023	2024	2025
Cambriolage dans habitation	Trim 1	51	78	50	37	33	23	34	4	27	23	24	23
	Trim 2	43	24	16	38	22	18	15	15	12	17	16	8
	Trim 3	72	19	27	27	23	15	18	25	14	12	20	
	Trim 4	83	66	59	41	35	35	8	32	22	31	19	
Total		249	187	152	143	113	91	75	76	75	83	79	31
Cambriolage ds entreprise ou commerce	Trim 1	15	11	15	14	3	10	11	3	3	1	7	2
	Trim 2	29	13	14	18	9	10	1	5	3	16	5	5
	Trim 3	17	5	16	14	5	7	3	15	3	6	4	
	Trim 4	26	8	8	20	10	6	4	4	4	7	4	
Total		87	37	53	66	27	33	19	27	13	30	20	7
Cambriolage ds service public ou bâtiment administ	Trim 1	9	5	5	2	2	10	7		3	3	4	
	Trim 2	15	5	8	3	8	6	3	6	3	2	2	1
	Trim 3	3	2	4	2	4	8	8	2	1	5	1	
	Trim 4	2	4	3	2	3	3	2	5	3	9	2	
Total		29	16	20	9	17	27	20	13	10	19	9	1
Vol au bélier	Trim 1				1								
	Trim 2	1	1										
	Trim 3						1						
	Trim 4	1				1							
Total		2	1		1	1	1						
Cambriolage dans bâtiment (total)	Trim 1	75	93	70	52	38	43	51	7	33	27	35	25
	Trim 2	86	41	37	58	37	34	19	26	18	35	23	14
	Trim 3	92	26	47	43	32	30	29	42	18	23	25	
	Trim 4	110	77	69	61	48	44	14	41	29	47	25	
Total		363	237	223	214	155	151	113	116	98	132	108	39



FC Vol autre

		2000	2015	2016	2017	2018	2019	2020	2021	2022	2023	2024	2025
Vol à main armée	Trim 1	5	2	1	1	1	2	3	1		1	2	1
	Trim 2	2			4	2			1	2	1	1	2
	Trim 3	6			3	2	1		2	1	1		
	Trim 4	8		1	1	1			2	1		1	
	Total	21	2	2	9	6	3	3	6	4	3	4	3
Vol avec violence sans arme	Trim 1	6	4	1	1	6	7	3	6	5	5	10	8
	Trim 2	4	3	3	3	7	4	1	2	7	11	9	4
	Trim 3	4	2	5	7	3	4	5	8	8	11	8	
	Trim 4	5	5	5	1	5	3	5	3	6	8	4	
	Total	19	14	14	12	21	18	14	19	26	35	31	12
Vol dans ou sur un véhicule	Trim 1	53	12	27	11	10	11	15	4	13	9	6	4
	Trim 2	42	16	15	14	8	12	3	6	6	11	7	5
	Trim 3	33	11	9	10	7	16	7	5	11	9	6	
	Trim 4	45	16	10	15	8	8	3	12	9	14	3	
	Total	173	55	61	50	33	47	28	27	39	43	22	9
Vol d'armes et explosifs	Trim 1	5	2	1								2	
	Trim 2	3	1	2		2	1						
	Trim 3	2	1	2	1		1	1		1			
	Trim 4				2	1						1	
	Total	10	4	5	3	3	2	1		1		3	
Steaming	Trim 1					1				2			
	Trim 2				2	1				1			
	Trim 3				1			1					
	Trim 4												
	Total				3	2		1		3			
Arrachage de sac à main	Trim 1	3			1	1	1						
	Trim 3											1	
	Trim 4		1										
	Trim 2												
	Total	3	1		1	1	1					1	



FC Vol autre

		2000	2015	2016	2017	2018	2019	2020	2021	2022	2023	2024	2025
Vol à l'arraché	Trim 1	5	1	1	1	2	2		2	1	3		
	Trim 2	3			1		1		2	1	3	2	2
	Trim 3		1	1	1	2	1	1	2	2	3	4	
	Trim 4	1	2	2			2			2		1	
	Total	9	4	4	3	4	6	1	6	6	9	7	2
Vol à la tire	Trim 1	8	16	19	8	12	9	4	2	5	2	1	2
	Trim 2	15	15	5	10	6	11	1		2	3	4	2
	Trim 3	11	19	15	11	26	12	4	2	1	3	5	
	Trim 4	7	16	12	7	4	4	8	4	1	3	1	
	Total	41	66	51	36	48	36	17	8	9	11	11	4
Vol à l'étalage	Trim 1	12	13	21	9	23	19	9	7	16	32	13	11
	Trim 2	9	23	13	5	7	11	3	14	17	15	9	5
	Trim 3	8	15	15	6	6	13	10	9	20	13	10	
	Trim 4	23	19	22	14	18	14	5	8	10	16	9	
	Total	52	70	71	34	54	57	27	38	63	76	41	16
Vol par ruse	Trim 1	3	2	2	1	4	1			1	2	2	3
	Trim 2	4	1	2	2	1	1		1	1	4	5	1
	Trim 3			3			1	1		1	4	2	
	Trim 4		4	1	2		2		4	2	2	1	
	Total	7	7	8	5	5	5	1	5	5	12	10	4
Vol de métaux	Trim 1	1	1	3		4	1	1	1	2	1		1
	Trim 2		2	3	1		3	1	2	1	1	1	1
	Trim 3	3	4		3	1	1		3	1	1	1	
	Trim 4	1	2	2	7	1	1		1	2	2	1	
	Total	5	9	8	11	6	6	2	7	6	5	3	2



FC Vol autre

		2000	2015	2016	2017	2018	2019	2020	2021	2022	2023	2024	2025
Vol sur les chantiers	Trim 1	4		3		4		3	1	1	2	5	
	Trim 2	1	28	6	2	1	5	1	3	1	3		
	Trim 3	2	4	3	3	4	4	3			3	2	
	Trim 4	6	2	2	2	1	5			2	3	1	
	Total	13	34	14	7	10	14	7	4	4	11	8	
Home-invasion	Trim 1		1										
	Trim 2								1				1
	Trim 3				1	1			1	1			
	Total		1		1	1			2	1			1
Vol d'animaux	Trim 1				2		1	1		1			
	Trim 2		1		4		4		1		1		
	Trim 3			1	1		1		1			1	
	Trim 4		1		1	1	1	3					
	Total		2	1	8	1	7	4	2	1	1	1	
Vol de cargaison	Trim 1		1										
	Trim 2					1			1				
	Trim 3			1				1					
	Trim 4					1							
	Total		1	1		2		1	1				



Criminalité ICT

		2000	2015	2016	2017	2018	2019	2020	2021	2022	2023	2024	2025
Fraude de cartes de paiements	Trim 1	1	1	1	5	5	3	4	5	5	2	1	
	Trim 2		5	2	15	1	2	1	2	2	29	3	2
	Trim 3			3	2	6	3	1	2	2	3	5	
	Trim 4		1	1	8	8	6	2	5	6	3	3	
Total		1	7	7	26	20	16	7	13	15	40	13	3
Phishing	Trim 1				6	3	15	16	23	25	27	18	
	Trim 2			1	1	3	29	14	31	26	16	26	
	Trim 3				5	10	17	15	19	17	19		
	Trim 4				3	18	23	32	26	20	9		
Total			1		15	34	84	77	99	88	71	44	
Ransomware	Trim 1				2						1		
	Trim 2							1	1		1		
	Trim 3					2			1				
	Trim 4							1					
Total					2	2		2	2		2		
Shouldersurfing	Trim 1					1				2			
	Trim 2												
	Trim 4			1									
Total				2		1				2			
Skimming	Trim 1				2	1		3	1			1	
	Trim 2		1	1	5	1		1					
	Trim 3			2		2	1		1				
	Trim 4				3	2	5	2	2				
Total			1	3	8	7	7	2	7	1		1	



FC Autre

		2000	2015	2016	2017	2018	2019	2020	2021	2022	2023	2024	2025
Violence contre les métiers d'intérêt général	Trim 1	1		2	2	5	1	2	2	4	2	4	5
	Trim 2			1	3	1	1		4	2	3	7	2
	Trim 3		2			3	3	1	4	5	5	2	
	Trim 4	1	3	3			5	2	3	8	2		
	Total	2	5	6	5	9	10	5	13	19	12	13	7
Viol collectif	Trim 1								1				1
	Trim 2					1		1					
	Trim 3								1			1	
	Trim 4		1							1	1	2	
	Total		1			1		1	2	1	1	3	1
Graffiti	Trim 1		1	7					2	4		1	3
	Trim 2	1		1	1	1	1		1	1	3	1	
	Trim 3		2				2		1	2	2	1	
	Trim 4		1	1				6	1	1	5	1	
	Total	1	4	9	1	3	6	5	8	10	4	3	3
Dégradation de voiture	Trim 1		3	19	18	16	19	12	12	19	13	35	16
	Trim 2	2	10	19	13	22	22	13	12	19	16	20	15
	Trim 3	19	7	14	16	15	19	15	21	19	17	25	
	Trim 4	10	12	24	14	17	16	14	52	18	15	19	
	Total	31	32	76	61	70	76	54	97	75	61	99	31
Rixe au couteau	Trim 1					2			2		1	1	
	Trim 2					1				1			
	Trim 3					2							
	Trim 4					1	1			1		2	
	Total					6	1		2	2	1	3	



PH Violence intrafamiliale (VIF)

		2000	2015	2016	2017	2018	2019	2020	2021	2022	2023	2024	2025
VIF: physique, dans le couple	Trim 1	2	6	10	14	8	15	17	11	8	13	7	7
	Trim 2	5	4	13	6	11	14	5	3	8	11	13	8
	Trim 3	5	9	12	11	7	14	8	6	7	10	12	
	Trim 4	4	5	8	11	15	4	10	11	8	8	12	
	Total	16	24	43	42	41	47	40	31	31	42	44	15
VIF: physique, envers des descendants	Trim 1	1	2	1	1	3	1	2	1		1	1	2
	Trim 2		2	6	4	2	2	1	1	2	3	4	4
	Trim 3				3	2	2	1	1	2	3	3	
	Trim 4		5	1	1	1	5	2	3	1	1	3	
	Total	1	9	8	9	8	10	6	6	5	8	11	6
VIF: physique, envers d'autres membres	Trim 1	5	1		6	2		4	2		2	3	1
	Trim 2	1	5	2	2	1	1	2	5	3	2	1	
	Trim 3	2		1	2	2	1	4	1	4	2	2	
	Trim 4	3	1	1	1		3	2	3	4			
	Total	11	7	4	11	5	5	12	11	11	6	6	1
VIF: sexuelle, dans le couple	Trim 1												1
Total													1
VIF: sexuelle, envers des descendants	Trim 1	1											
	Trim 2					1	1						
	Trim 3						1	2	1				
	Trim 4		1			1		1					
	Total	1	1			2	2	3	1				
VIF: psychique, dans le couple	Trim 1	9	2	4	1	6	12	7	8	8	20	12	9
	Trim 2	6	6	4	3	7	3	8	1	10	22	7	14
	Trim 3	7	3	6	4	3	6	8	12	11	11	2	
	Trim 4	8	4	4	3	13	6	2	5	5	25	14	
	Total	30	15	18	11	29	27	25	26	34	78	35	23



PH Violence intrafamiliale (VIF)

		2000	2015	2016	2017	2018	2019	2020	2021	2022	2023	2024	2025
VIF: psychique, envers des descendants	Trim 1				1		1		1			1	
	Trim 2				1			1				1	
	Trim 3				1			1		1			
	Total				3		1	2	1	1		2	
VIF: psychique, envers d'autres membres	Trim 1									1			1
	Trim 2						1			1			
	Trim 3								1				
	Trim 4								1	1		1	
	Total						1	2	3			1	1
VIF: économique, dans le couple	Trim 1				1								
	Trim 2						1					1	1
	Trim 3		2	1									
	Trim 4				2	2				1	1		
	Total		2	1	3	2	1			1	1	1	1
VIF: économique, envers des descendants	Trim 1												1
	Trim 2											1	
	Trim 3										1		
	Trim 4					1							
	Total					1					1	1	1
VIF: économique, envers d'autres membres	Trim 1	8			1		1		1	2		1	
	Trim 2	2	1	1		1		1		2	2	3	
	Trim 3	1						2	1		1	2	
	Trim 4	3							1			1	
	Total	14	1	1	1	1	1	3	3	4	3	7	



PH Hormones et dopage

		2000	2015	2016	2017	2018	2019	2020	2021	2022	2023	2024	2025
Dopage humain	Trim 1			1			1	1	1	1			
	Trim 2								1			1	
	Trim 3		1			2	1	1					
	Trim 4				1			1	1				
Total			1	1		3	2	3	3	1		1	
Engraissement illégal	Trim 1	1				1		1					
	Trim 2	1											
	Total	2				1		1					



PH Drogues

		2000	2015	2016	2017	2018	2019	2020	2021	2022	2023	2024	2025
Vente de cocaïne	Trim 1		2	3	1	2	4	4		4	1	2	1
	Trim 2		1	3	6		6	1	1	1		4	2
	Trim 3		1		2	1	2	3		1	1	2	
	Trim 4		3	3	2	5		3		1	2	3	
Total			7	9	11	8	12	11	1	7	4	11	3
Import-export de cocaïne	Trim 2		1										
	Trim 3			1									
	Trim 4		1						1				
Total			2	1					1				
Production de drogues synthétiques	Trim 1		1	1			1	1					
	Trim 4							1			1	1	
Total			1	1			1	2			1	1	
Import-export de drogues synthétiques	Trim 1			1									
	Trim 4				1								
Total				1	1								
Vente de drogues synthétiques	Trim 1		8	11	5	2	3	3	2	1	1	2	2
	Trim 2		2	3	4	5	4	7	3	2	1	2	1
	Trim 3		3	3	6		5	4	2	1	2		
	Trim 4		1	4	2	3	1	6		2	3	2	
Total			14	21	17	10	13	20	7	6	7	6	3
Production de cannabis (culture)	Trim 1		1			1	1	2		2		1	
	Trim 2		1	2	1		2		2				
	Trim 3		1		1	1		1	1				
	Trim 4		1	1		1	1	2	1			1	
Total			4	3	2	3	4	5	4	2		2	
Import-export de cannabis en grande quantité	Trim 3					1							
Total						1							



PH Drogues

		2000	2015	2016	2017	2018	2019	2020	2021	2022	2023	2024	2025
Vente de cannabis en grande quantité	Trim 1												1
	Total												1
Vente-traffic d héroïne	Trim 1				1								
	Trim 2							1					
	Total				1			1					



PH Trafic d'armes

		2000	2015	2016	2017	2018	2019	2020	2021	2022	2023	2024	2025
Commerce et production d'arme à feu et mun.	Trim 1					1			1				
	Trim 2		1		1								
	Trim 3											1	
	Trim 4										1		
Total			1		1	1			1		1	1	



PH Traite des êtres humains

		2000	2015	2016	2017	2018	2019	2020	2021	2022	2023	2024	2025
TEH - exploitation économique	Trim 1								1	1	1		
	Trim 2						1				2		
	Trim 4				1	1							
	Total				1	2		1	1	3			
TEH - exploitation sexuelle	Trim 1		1		1	1		1				2	
	Trim 2			2		1		1			3		3
	Trim 3			1	5		1	3	1	1			
	Trim 4			1	1		1	4				1	
Total		1	4	7	2	2	9	1	1	3	3	3	



PH Violence dans l'espace public

		2000	2015	2016	2017	2018	2019	2020	2021	2022	2023	2024	2025
Violence physique (transport public)	Trim 1		1	1	2		3			2	1	1	
	Trim 2					1		1		1	3	2	
	Trim 3			2	1	1	1		1	1	1	2	
	Trim 4			2	1			1	1	3	2	1	
	Total			1	5	4	2	4	2	2	7	7	6
Violence physique (voie publique)	Trim 1	4	8	9	12	3	14	6	14	11	12	13	8
	Trim 2	8	6	8	7	8	11	5	5	9	13	17	15
	Trim 3	11	9	9	10	8	17	10	9	17	14	12	
	Trim 4	8	8	10	3	12	4	3	14	21	12	11	
	Total	31	31	36	32	31	46	24	42	58	51	53	23
Violence physique (autre endroit public)	Trim 1			1	1	1	1		1	2	2	4	1
	Trim 2		1	3	2	1	1			3	3	3	2
	Trim 3		2	2	2	3	3	2	2	2	2	2	
	Trim 4	1	3	1		1	2		1		1	2	
	Total	1	6	7	5	6	7	2	4	7	8	11	3
Violence physique (endroit accessible au public)	Trim 1	11	6	9	17	9	7	13	3	7	13	8	10
	Trim 2	16	8	7	15	3	8	2	6	15	11	20	14
	Trim 3	8	5	5	8	4	4	8	6	8	14	11	
	Trim 4	9	6	11	4	8	14	6	8	19	11	6	
	Total	44	25	32	44	24	33	29	23	49	49	45	24
Violence sexuelle (transport public)	Trim 1			1							1		
	Trim 2	1			1		1					2	
	Trim 3					1							
	Trim 4			1					1				
	Total	1		2	1	1	1		1		1	2	



PH Violence dans l'espace public

		2000	2015	2016	2017	2018	2019	2020	2021	2022	2023	2024	2025
Violence sexuelle (voie publique)	Trim 1	1	2	1				3		2	1	3	1
	Trim 2	1		2	2	5		2		2	2	2	2
	Trim 3	2		2	2	4	1			3	1	1	
	Trim 4	2	2	2		1			4	5			
	Total	6	4	7	4	10	1	5	4	12	4	6	3
Violence sexuelle (autre endroit public)	Trim 1			1				1			1	1	1
	Trim 2			1			2	2	2	1	1		
	Trim 3	2		1				1	1		2	2	
	Trim 4				1		1						
	Total	2		3	1		3	4	3	1	4	3	1
Violence sexuelle (endroit accessible au public)	Trim 1	2		2		1	3	1		4		2	4
	Trim 2	1		1	3		4	1		2	5	4	
	Trim 3		3	4	2	6	1	5	1	1	2	1	
	Trim 4		1	1	4	3		1	4	4	3		
	Total	3	4	8	9	10	8	8	5	11	10	7	4
Violence psychique (transport public)	Trim 1	2					1			1	1		
	Trim 2								1		1		1
	Trim 3					1							
	Trim 4								4			1	
	Total	2				1	1		5	1	2	1	1
Violence psychique (voie publique)	Trim 1	9	6	4	2	1	9	3	9	6	10	12	12
	Trim 2	8	4	5	2	3	3	3	10	11	7	10	6
	Trim 3	4	1	6	4	5	4	8	7	8	3	8	
	Trim 4	4	1	6	1	4	5	6	5	9	4	13	
	Total	25	12	21	9	13	21	20	31	34	24	43	18



PH Violence dans l'espace public

		2000	2015	2016	2017	2018	2019	2020	2021	2022	2023	2024	2025
Violence psychique (autre endroit public)	Trim 1	2		2			1	2		2	2	2	2
	Trim 2	1				2		2	2		2	3	2
	Trim 3		1			2	1	1	1		2		
	Trim 4	2			1	1	1	2	2		2		
	Total	5	1	2	1	5	3	7	5	2	8	5	4
Violence psychique (endroit accessible au public)	Trim 1	3	5	8	2	2	1	5	6	10	12	14	8
	Trim 2	4	4	7	4	1	4	5	3	13	9	9	2
	Trim 3	3	3	5	3	4	8	9	5	7	8	3	
	Trim 4	5	5	4	5	5	4	1	5	9	5	4	
	Total	15	17	24	14	12	17	20	19	39	34	30	10
Vol à main armée (transport public)	Trim 1							1					
	Trim 4	1				1							
	Total	1				1		1					
Vol à main armée (voie publique)	Trim 1	1	1					1					1
	Trim 2				2	1				1			1
	Trim 3				2		1				1		
	Trim 4	2							1	1		1	
	Total	3	1		4	1	1	1	1	1	2	1	1
Vol à main armée (autre endroit public)	Trim 1											1	
	Trim 2				1						1		
	Trim 3								1				
	Total				1				1		1	1	
Vol à main armée (endroit accessible au public)	Trim 1				1	1	1					1	
	Trim 2	2			1	1				1		1	
	Total	2			2	2	1			1		2	
Vol avec violence sans arme (transport public)	Trim 1									1			
	Trim 2					1				1			
	Total					1				2			



PH Violence dans l'espace public

		2000	2015	2016	2017	2018	2019	2020	2021	2022	2023	2024	2025
Vol avec violence sans arme (voie publique)	Trim 1	4	1	1	1	3	1	1	3	1	2	4	2
	Trim 2	1		1	1	2	1			1	2	5	2
	Trim 3	2	1	1	2		2	1	2	2	1	4	
	Trim 4	1	5	3	1	1	3	1	1	1	2	3	
Total		8	7	6	5	6	7	3	6	5	7	16	4
Vol avec violence sans arme (autre endroit public)	Trim 1						1	1				1	1
	Trim 2		1				1		1				
	Trim 3							1		1			
Total			1				2	2	1	1		1	1
Vol avec violence sans arme (endr. acces. au pub.)	Trim 1						3					1	
	Trim 2	2	1	2	2				1		1		
	Trim 3	1	1	2	3	1		2		2	2	1	
	Trim 4	4						1	1				
Total		7	2	4	5	1	3	3	2	2	3	2	



PH Autre

		2000	2015	2016	2017	2018	2019	2020	2021	2022	2023	2024	2025
Faux policiers	Trim 2			1									2
	Total			1									2
Terrorisme, extrémisme et radicalisme	Trim 1		1	1			2						
	Trim 2					1							
	Trim 3				1						1		
	Trim 4		1									1	
	Total		2	1	1	1	2				1	1	
Cyberharcèlement	Trim 1	3	4	1	2	4	1	6	1	8	12	22	23
	Trim 2	4	4	2	3	4	4	11		7	5	16	21
	Trim 3	2	4		4	4	4	6	3	10	13	17	
	Trim 4			5	2	6	6	2	15	17	19	23	
	Total	9	12	8	11	18	15	25	19	42	49	78	44
Fraude à l'identité	Trim 1		2	1	3		6	7	8	6	8	10	7
	Trim 2			5	3	7	9	10	2	3	3	2	9
	Trim 3		2	2	4	6	8	10	4	1	9	9	
	Trim 4	1	3	1	4	5	5	1	7	2	8	6	
	Total	1	7	9	14	18	28	28	21	12	28	27	16



Geel

2024

FC Vol moyen de transport

	Jan	Fév	Mar	Avr	Mai	Juin	Juil	Août	Sep	Oct	Nov	Déc	Total
Vol de voiture	3		1	2			2			1			9
Vol de moto										1			1
Carjacking							1						1
Vol de vélomoteur	1		2	1	1		3		1	1	2		12
Vol de vélo	10	7	14	8	17	9	8	5	22	6	10	4	120

FC Cambriolage

	Jan	Fév	Mar	Avr	Mai	Juin	Juil	Août	Sep	Oct	Nov	Déc	Total
Cambriolage dans habitation	12	6	6	4	8	4	6	6	8	4	6	9	79
Cambriolage ds entreprise ou commerce	3	2	2	2	1	2	1	2	1		3	1	20
Cambriolage ds service public ou bâtiment administ	3	1			1	1			1		1	1	9
Cambriolage dans bâtiment (total)	18	9	8	6	10	7	7	8	10	4	10	11	108



FC Vol autre

	Jan	Fév	Mar	Avr	Mai	Juin	Juil	Août	Sep	Oct	Nov	Déc	Total
Vol à main armée	1		1			1					1		4
Vol avec violence sans arme	2	5	3	4	4	1	7		1	2	1	1	31
Vol dans ou sur un véhicule	3	1	2	4	3		1	2	3	1	1	1	22
Vol d'armes et explosifs	1		1								1		3
Arrachage de sac à main							1						1
Vol à l'arraché				1	1		3	1			1		7
Vol à la tire			1	2	1	1		5			1		11
Vol à l'étalage	3	7	3	2	1	6	4	1	5	2	5	2	41
Vol par ruse	1	1		3	1	1	2				1		10
Vol de métaux				1			1			1			3
Vol sur les chantiers		2	3					2			1		8
Vol d'animaux								1					1

Criminalité ICT

	Jan	Fév	Mar	Avr	Mai	Juin	Juil	Août	Sep	Oct	Nov	Déc	Total
Fraude de cartes de paiements	2				1	2	3	1	1			3	13
Phishing	12	7	8	3	7	6	9	7	3	3	4	2	71
Ransomware		1		1									2

FC Autre

	Jan	Fév	Mar	Avr	Mai	Juin	Juil	Août	Sep	Oct	Nov	Déc	Total
Violence contre les métiers d'intérêt général	3		1	3	1	3		2					13
Viol collectif							1			1		1	3
Graffiti	1			1					1		1		4
Dégradation de voiture	11	11	13	10	5	5	6	10	9	7	8	4	99
Rixe au couteau		1								1		1	3



PH Violence intrafamiliale (VIF)

	Jan	Fév	Mar	Avr	Mai	Juin	Juil	Août	Sep	Oct	Nov	Déc	Total
VIF: physique, dans le couple	3	4		5	3	5	4	6	2	3	4	5	44
VIF: physique, envers des descendants			1	1	1	2		1	2		3		11
VIF: physique, envers d'autres membres	1		2	1					2				6
VIF: psychique, dans le couple	6	1	5	3	1	3	1	1		3	4	7	35
VIF: psychique, envers des descendants			1			1							2
VIF: psychique, envers d'autres membres										1			1
VIF: économique, dans le couple						1							1
VIF: économique, envers des descendants						1							1
VIF: économique, envers d'autres membres	1			2		1		1	1	1			7

PH Hormones et dopage

	Juin	Total
Dopage humain	1	1

PH Drogues

	Jan	Mar	Avr	Mai	Août	Oct	Nov	Déc	Total
Vente de cocaïne	1	1	2	2	2	1	1	1	11
Production de drogues synthétiques								1	1
Vente de drogues synthétiques	1	1	1	1			1	1	6
Production de cannabis (culture)	1						1		2

PH Trafic d'armes

	Juil	Total
Commerce et production d'arme à feu et mun.	1	1

PH Traite des êtres humains

	Jan	Fév	Déc	Total
TEH - exploitation sexuelle	1	1	1	3



PH Violence dans l'espace public

	Jan	Fév	Mar	Avr	Mai	Juin	Juil	Août	Sep	Oct	Nov	Déc	Total
Violence physique (transport public)	1			2				1	1		1		6
Violence physique (voie publique)	4	6	3	7	5	5	5	6	1	4	2	5	53
Violence physique (autre endroit public)			4		1	2	1	1			1	1	11
Violence physique (endroit accessible au public)	2	3	3	6	3	11	6	4	1	2	2	2	45
Violence sexuelle (transport public)					2								2
Violence sexuelle (voie publique)	2		1	1	1		1						6
Violence sexuelle (autre endroit public)		1					2						3
Violence sexuelle (endroit accessible au public)			2		2	2	1						7
Violence psychique (transport public)												1	1
Violence psychique (voie publique)	4	5	3	6	1	3	3	3	2	3	3	7	43
Violence psychique (autre endroit public)		1	1	1	2								5
Violence psychique (endroit accessible au public)	4	3	7	1	3	5		1	2		3	1	30
Vol à main armée (voie publique)											1		1
Vol à main armée (autre endroit public)			1										1
Vol à main armée (endroit accessible au public)	1					1							2
Vol avec violence sans arme (voie publique)		3	1	2	3		4			1	1	1	16
Vol avec violence sans arme (autre endroit public)			1										1
Vol avec violence sans arme (endr. acces. au pub.)		1					1						2

PH Autre

	Jan	Fév	Mar	Avr	Mai	Juin	Juil	Août	Sep	Oct	Nov	Déc	Total
Terrorisme, extrémisme et radicalisme												1	1
Cyberharcèlement	3	9	10	13	1	2	6	2	9	9	9	5	78
Fraude à l'identité	1	7	2		1	1	4	2	3	2	1	3	27



2025

FC Vol moyen de transport

	Jan	Fév	Mar	Avr	Mai	Juin	Total
Vol de voiture		1					1
Vol de moto		1		1			2
Vol de vélomoteur	1	1			1	1	4
Vol de vélo	4	10	11	11	8	8	52

FC Cambriolage

	Jan	Fév	Mar	Avr	Mai	Juin	Total
Cambriolage dans habitation	11	3	9	2	4	2	31
Cambriolage ds entreprise ou commerce		1	1	2		3	7
Cambriolage ds service public ou bâtiment administ						1	1
Cambriolage dans bâtiment (total)	11	4	10	4	4	6	39

FC Vol autre

	Jan	Fév	Mar	Avr	Mai	Juin	Total
Vol à main armée			1		1	1	3
Vol avec violence sans arme	3		5		3	1	12
Vol dans ou sur un véhicule	1	1	2	4		1	9
Vol à l'arraché						2	2
Vol à la tire		2		1		1	4
Vol à l'étalage	4	3	4	2	2	1	16
Vol par ruse		1	2		1		4
Vol de métaux	1					1	2
Home-invasion					1		1



Criminalité ICT

	Jan	Fév	Mar	Avr	Mai	Juin	Total
Fraude de cartes de paiements			1	2			3
Phishing	4	6	8	7	9	10	44
Skimming			1				1

FC Autre

	Jan	Fév	Mar	Avr	Mai	Juin	Total
Violence contre les métiers d'intérêt général	2	2	1	1	1		7
Viol collectif	1						1
Graffiti			3				3
Dégradation de voiture	2	5	9	4	4	7	31

PH Violence intrafamiliale (VIF)

	Jan	Fév	Mar	Avr	Mai	Juin	Total
VIF: physique, dans le couple	3	2	2	2	2	4	15
VIF: physique, envers des descendants			2	3		1	6
VIF: physique, envers d'autres membres	1						1
VIF: sexuelle, dans le couple	1						1
VIF: psychique, dans le couple	2	3	4	8	2	4	23
VIF: psychique, envers d'autres membres			1				1
VIF: économique, dans le couple					1		1
VIF: économique, envers des descendants	1						1

PH Drogues

	Jan	Fév	Avr	Mai	Juin	Total
Vente de cocaïne		1		1	1	3
Vente de drogues synthétiques	1	1	1			3
Vente de cannabis en grande quantité		1				1



PH Traite des êtres humains

	Mai	Total
TEH - exploitation sexuelle	3	3

PH Violence dans l'espace public

	Jan	Fév	Mar	Avr	Mai	Juin	Total
Violence physique (voie publique)	2	3	3	4	6	5	23
Violence physique (autre endroit public)			1	1	1		3
Violence physique (endroit accessible au public)	6	2	2	7	2	5	24
Violence sexuelle (voie publique)	1					2	3
Violence sexuelle (autre endroit public)	1						1
Violence sexuelle (endroit accessible au public)		2	2				4
Violence psychique (transport public)					1		1
Violence psychique (voie publique)	6	3	3	1	1	4	18
Violence psychique (autre endroit public)		1	1			2	4
Violence psychique (endroit accessible au public)	4	3	1	1		1	10
Vol à main armée (voie publique)			1			1	2
Vol avec violence sans arme (voie publique)	1		1		1	1	4
Vol avec violence sans arme (autre endroit public)	1						1

PH Autre

	Jan	Fév	Mar	Avr	Mai	Juin	Total
Faux policiers				1		1	2
Cyberharcèlement	9	4	10	3	9	9	44
Fraude à l'identité	3	2	2	2	3	4	16

STATISTIQUES POLICIERES DE CRIMINALITE

LIEU DE PERPETRATION: COMMUNE

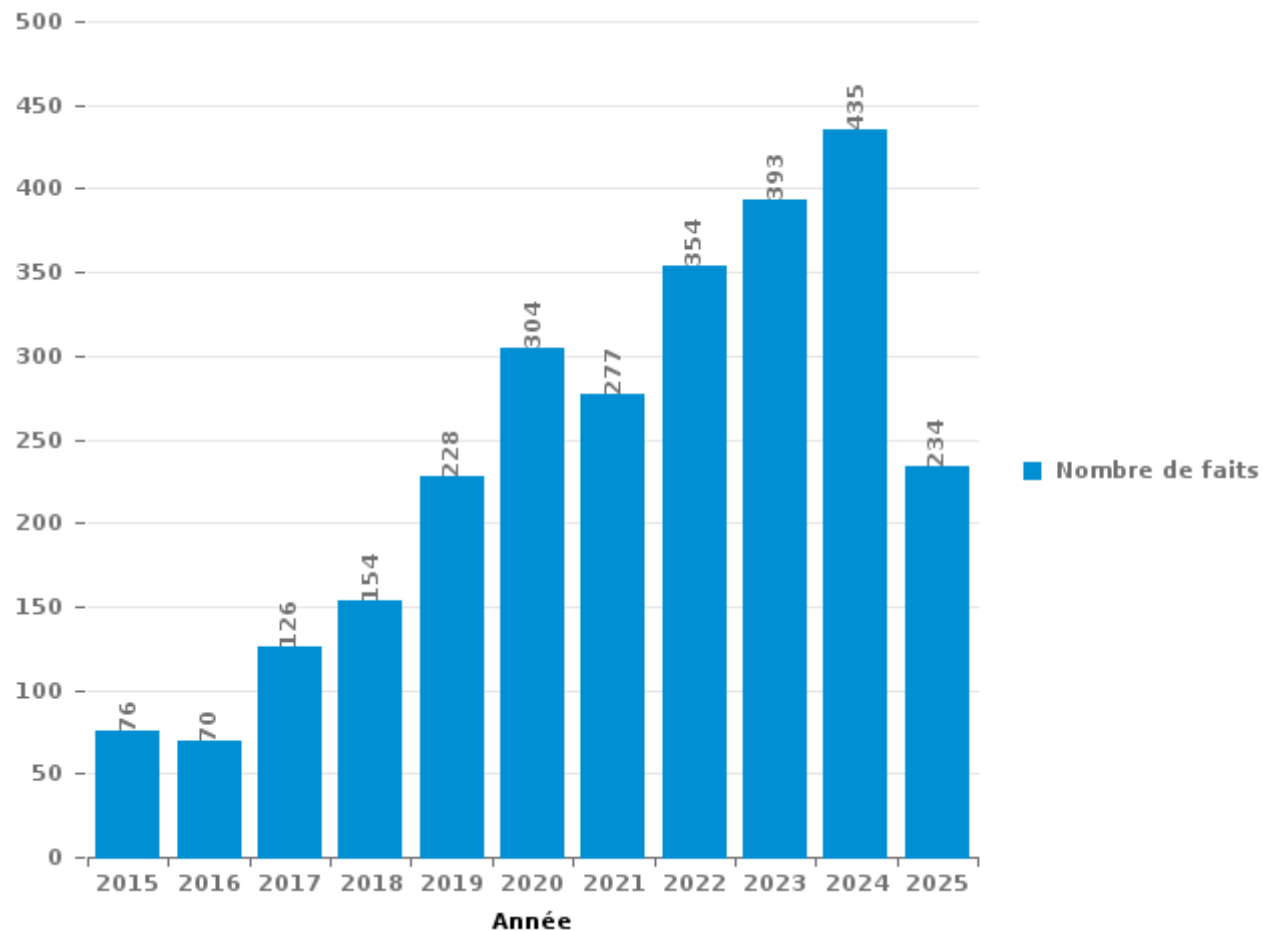
Geel

PARTIE III : ICT



Geel

Nombre total de délits avec un élément ICT/online, depuis 2015





Criminalité ICT/online au sens strict

Infractions (exhaustif)

	2015	2016	2017	2018	2019	2020	2021	2022	2023	2024	2025
Code pénal social: Infr. contre foi publique en droit pénal social: Faux en informatique					1					2	
Criminalité informatique: Faux en informatique:		1	1	6	7	13	2	10	10	14	8
Criminalité informatique: Fraude informatique:	9	16	38	48	74	130	127	172	175	189	107
Criminalité informatique: Hacking:	5	4	4	17	20	36	22	34	27	28	14
Criminalité informatique: Sabotage:	1			5	3	1	1	5	2	2	
Infr. contre autres valeurs morales et sentiments: Violation de communication par particulier:				1							
Infr. contre l'autorité publique: Refus de coopération (informatique et télécom):									1		
Total:	15	21	43	77	105	180	152	221	215	235	129

Figures criminelles (à considérer spécifiquement – ne pas additionner avec d'autres éléments – risque de double comptage!)

	2015	2016	2017	2018	2019	2020	2021	2022	2023	2024	2025
Fraude de cartes de paiements	7	7	26	20	16	7	13	15	40	13	3
Phishing		1		15	34	84	77	99	88	71	44
Ransomware				2	2		2	2		2	
Shouldersurfing			2		1				2		
Skimming	1	3	8	7	7	2	7	1			1



Criminalité ICT/online au sens large

Infractions (uniquement si code-fait existe)

	2015	2016	2017	2018	2019	2020	2021	2022	2023	2024	2025
Armes et explosifs: Autre: Vente par correspondance/internet d'arme à feu	1										
Fraude: Escroquerie: Fraude par internet	37	36	60	58	100	118	91	83	92	102	53
Infr. contre autres valeurs morales et sentiments: Cyberlokkung (leurre de mineur par ICT):				1		1		1			
Infr. contre la Sécurité de l'Etat: Terrorisme: Diffuser un message qui incite au terrorisme		1	1							1	
Infr. contre les moeurs: Grooming (contact par ICT avec mineur < 16 ans):	1				1			1			
Infr. contre les moeurs: Pornographie infantine: Accès pornographie infantine via technologie						1					
Infr. contre les moeurs: Voyeurisme: Diffusion enregistrement nudité ou intimité			4	2	1	3	5	3			
Total:	39	37	65	61	102	123	96	88	92	103	53

Figures criminelles (à considérer spécifiquement – ne pas additionner avec d'autres éléments – risque de double comptage!)

	2015	2016	2017	2018	2019	2020	2021	2022	2023	2024	2025
Cyberharcèlement	12	8	11	18	15	25	19	42	49	78	44

STATISTIQUES POLICIERES DE CRIMINALITE

LIEU DE PERPETRATION: COMMUNE

Geel

PARTIE IV : DESTINATION LIEU



Geel

Vol et extorsion

	2000	2015	2016	2017	2018	2019	2020	2021	2022	2023	2024	2025
Voie publique	307	173	162	152	112	92	61	85	118	122	104	42
Habitation: maison	275	189	139	125	126	86	58	69	78	93	72	31
Magasin	123	115	130	91	93	95	48	57	78	99	64	18
Habitation: appartement	31	73	50	48	53	36	41	35	33	45	34	12
Parking	162	32	31	29	32	30	20	12	24	37	14	10
Inconnue	28	56	54	28	49	34	15	19	27	42	32	14
Emplacement de vélo	7	28	39	45	52	36	23	24	36	19	35	15
Horeca	76	30	41	43	32	23	13	12	20	22	19	3
Culture et loisirs	44	42	37	35	48	40	7	5	11	24	18	2
Institution d'enseignement	83	26	37	17	19	20	10	19	23	23	8	4
Entreprise	62	32	21	17	15	15	9	17	11	13	17	6
Habitation: non précisée	9	10	14	17	14	17	17	17	25	28	22	11
Habitation: allée	33	13	20	15	5	12	16	11	14	13	10	4
Station de bus / métro et gare de chemin de fer	33	12	14	17	12	19	10	3	16	14	7	3
Habitation: dépendances	24	11	16	9	8	15	11	9	8	14	21	3
Hôpital	14	6	16	18	19	15	13	13	13	8	8	2
Terrain	24	21	13	9	11	16	6	2	4	15	4	2
Infrastructure sportive	22	11	8	14	10	16	10	1	4	15	11	3
Autre	9	13	10	17	12	7	12	11	11	9	11	2
Chantier	13	33	13	6	10	14	7	4	4	11	8	
Habitation: autre	15	8	5	11	24	22	3	4	6	4	9	1
Habitation: garage	17	5	1	4	3	9	14	5	9	10	12	6
Service public	7	9	15	5	6	13	2	5	7	9	2	1
Maison de repos	2	6	7	6	6	6	2	5	7	2	4	1
Service	1	4	17	5	7	5	1	2	3	4	3	1
Cimetière	15	11	5	2		6	4	2	2	2		
Stade	26		1	1	4	2	1				3	
Edifice religieux / lieu du culte	1		1	15	6	3		2	2		2	
Station essence	7	3	4	2	2	3		5	4			
Médecin / dentiste / pharmacien	2	1	4	3		2	1	2	4	2	2	4
Arrêt de bus / tram	1	3	3	5	2	3		1	1	1		3
Moyen de transport: camion	4	5	2	1	2	2			2	2	2	1
Moyen de transport: voiture	5	2	3		2	1		1	3	2	1	1
Banque / institution financière	1	2	3	3		1	1		3		1	2
Moyen de transport: autre		4	2		2	2	2		1	1		
Moyen de transport: autobus / autocar		2	3	3	1		2		1		1	
Bâtiment administratif	2		1	1	2	2	1	2				
Moyen de transport: train / tram / métro		1	3	1	2					1		1
Installation militaire	2						3		1	1		
Aéroport		2	1		1							1
Eaux intérieures et maritimes		1	1				1		1			
Guichet automatique					1					1		
Maison de débauche							1					
Total	1.487	995	947	820	805	720	446	461	615	708	562	209

PPF/DGR/DRI/BIPOL - Statistiques policières de criminalité (date de clôture: 31/10/2025)
 Les données pour les années 2001 jusqu'à 2014 ne sont plus publiées mais restent disponibles sur demande auprès du service BIPOL.
 Les données pour 2025 ne concernent que le 1er semestre.



Geel

Dégradation de la propriété

	2000	2015	2016	2017	2018	2019	2020	2021	2022	2023	2024	2025
Voie publique	103	23	43	35	48	40	38	49	57	48	64	25
Habitation: résidence principale	46	6	29	33	35	44	18	37	42	39	41	11
Parking	58	4	19	25	18	21	19	43	23	17	28	16
Habitation: allée	15	3	7	7	8	7	7	11	4	5	9	4
Habitation: non précisée	10	1	7	3	8	7	5	6	8	5	12	4
Terrain	12	3	4	3	4	7	4	10	4	2	7	3
Habitation: jardin	10	2	7	5	3	10	3	5	2	4	6	1
Hôpital	3	3	3	3	3	2	4	5	10	4	3	7
Horeca	10	1	5	9	3	3	3	3	4	4	4	
Inconnue	3		5	2	3	5	4	8	5	5	5	2
Autre	4	2	3	4	4	3	4	7	1	4	8	1
Culture et loisirs	3		5	6		10	3	4	4	6	2	2
Entreprise	5		3	3	2	3	1	2	2	6	10	
Magasin	3	2	2		3	4	2	2	2	7	3	4
Habitation: résidence secondaire	8	2	5	3	2	4	2	1		3		1
Institution d'enseignement	9	1	2	1	1	2	1	5	3	3		1
Service public	2	1	3	1	3	3	4	2	1	1	4	1
Habitation: dépendances	8	2	1		4	1	1	4	2			1
Infrastructure sportive	5		1				1	2	3		3	2
Habitation: garage	1		3			1	2		2	3	3	1
Station de bus / métro et gare de chemin de fer	3		1		2			1		3	2	2
Stade	3	1		1		2				1	4	1
Edifice religieux / lieu du culte				2	2		2		4	1		
Bureau de police		1		2	1	2		2				1
Cimetière	1			1				1		2	3	1
Emplacement de vélo			1	1	1	2			2	2		
Moyen de transport: voiture	2		1	1	1	1	1					2
Moyen de transport: autre	2			2	2			1		1		
Service			2					1		2	2	
Banque / institution financière			1			2			1	1	1	
Chantier	1		1	1	1	1	1					
Station essence	1		1	1			1			1	1	
Arrêt de bus / tram						1				1	1	1
Bâtiment administratif							1	1	1			1
Installation militaire									2	1	1	
Maison de repos				1						1	1	1
Médecin / dentiste / pharmacien							2				1	
Eaux intérieures et maritimes		1	1									
Aéroport			1									
Maison de débauche	1											
Total	332	59	167	156	162	188	134	213	189	183	231	95

FPF/DGR/DRI/BIPOL - Statistiques policières de criminalité (date de clôture: 31/10/2025)
 Les données pour les années 2001 jusqu'à 2014 ne sont plus publiées mais restent disponibles sur demande auprès du service BIPOL.
 Les données pour 2025 ne concernent que le 1er semestre.



Geel

Infractions contre l'intégrité physique

	2000	2015	2016	2017	2018	2019	2020	2021	2022	2023	2024	2025
Habitation	44	42	52	62	59	70	71	56	64	68	73	31
Voie publique	41	34	48	38	39	46	22	45	59	67	47	22
Horeca	18	6	5	17	11	7	10	3	14	6	10	4
Culture et loisirs	6	9	12	14	4	11	3	4	6	9	6	4
Hôpital	2	2	5	4	6	6	4	7	15	13	9	6
Institution d'enseignement	3	2	3	6	6	7	4	2	12	9	10	10
Inconnue	6	2	5	2	6	2	4	7	4	7	6	
Parking	6	3	3	5	2	4	5	2	5	5	3	1
Station de bus / métro et gare de chemin de fer			3	3	1	3			4	4	4	1
Terrain	1	1	3		1	5	1	3	1	1		1
Infrastructure sportive	3	1	2	1		1	1		1	4	3	
Magasin	2		3	2			2	1	3	2	1	
Habitation: allée		4	3	1	1	1	2				3	
Arrêt de bus / tram		1	2	1			2	1	1	4	1	1
Service public		1	1		1		1	1		1	5	2
Habitation: jardin	1		1	1		1	3	1		1	2	1
Stade	6	1	1					1	1	1		
Entreprise	1		2	1		1	1		3		1	
Autre		2	1				1			1	2	
Service						2		1			1	1
Bureau de police		1		1					2			
Maison de repos							1	1	1	1		
Moyen de transport: train / tram / métro						1		1	1		1	
Moyen de transport: autobus / autocar									1		1	
Bâtiment administratif	1											
Médecin / dentiste / pharmacien						1						
Moyen de transport: autre				1								
Station essence							1					
Total	141	112	155	160	137	169	139	137	198	204	189	85

STATISTIQUES POLICIERES DE CRIMINALITE

LIEU DE PERPETRATION: COMMUNE

Geel

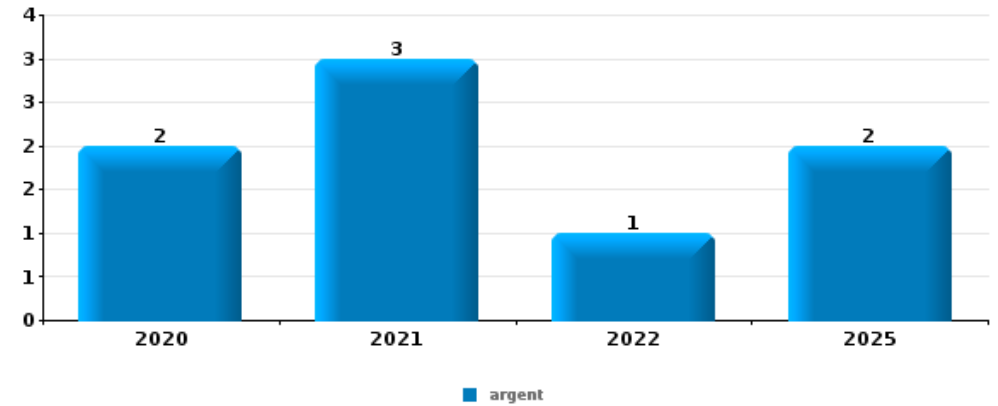
PARTIE V : OBJETS ET MOYENS DE TRANSPORT



Geel

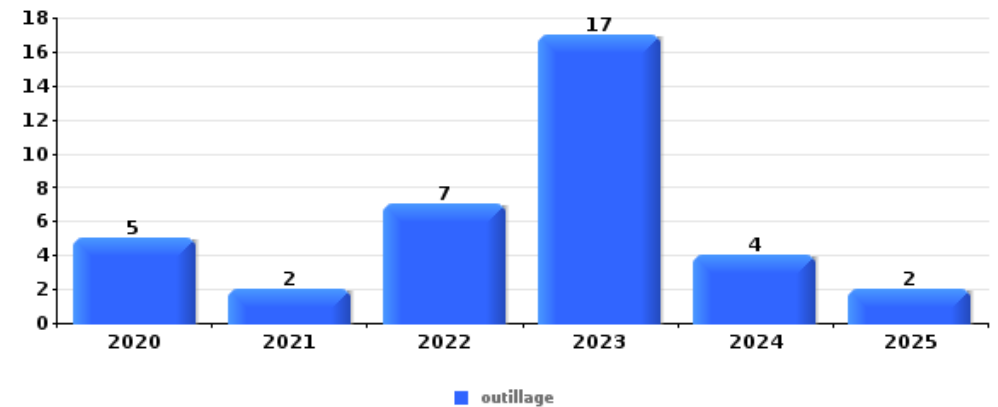
Vol à main armée

Top 5 Objets volés (sbd nombre de faits)		2020	2021	2022	2023	2024	2025
1	argent	2	3	1			2
2	GSM et accessoires	1	1	1	1		1
3	clé	1	1				1
4	alimentation					1	1
4	portefeuille	2					



Vol dans ou sur un véhicule

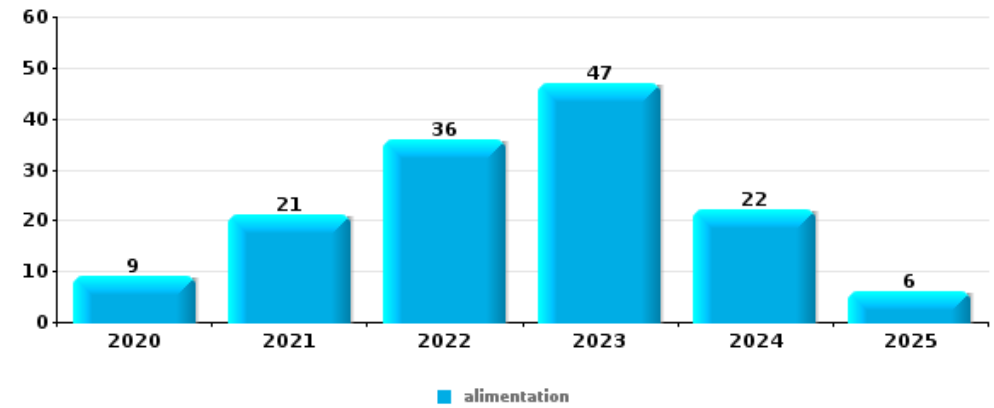
Top 5 Objets volés (sbd nombre de faits)		2020	2021	2022	2023	2024	2025
1	outillage	5	2	7	17	4	2
2	carte d'identité / passeport	4	5	5	6	4	2
3	permis de conduire	3	4	5	6	4	2
4	argent	2	6	4	7		3
5	carte bancaire / carte de crédit	1	3	5	5	3	2
5	pièce de moyen de transport	2	5	3	6	2	1





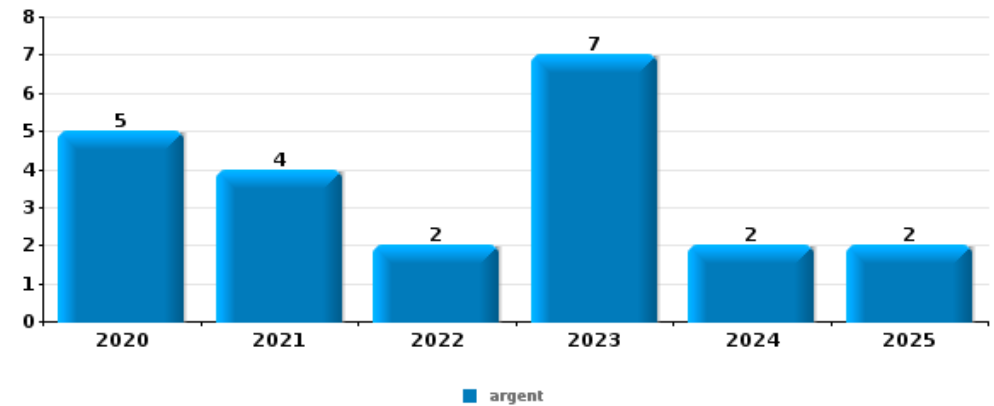
Vol à l'étalage

Top 5 Objets volés (sbd nombre de faits)		2020	2021	2022	2023	2024	2025
1	alimentation	9	21	36	47	22	6
2	parfum / produit de beauté	5	6	6	5	9	4
3	multimédia	3	4	12	8		1
3	tabac	1	8	7	10	2	
5	bijouterie / montre	3	1	4	7	1	3



Cambrilage ds entreprise ou commerce

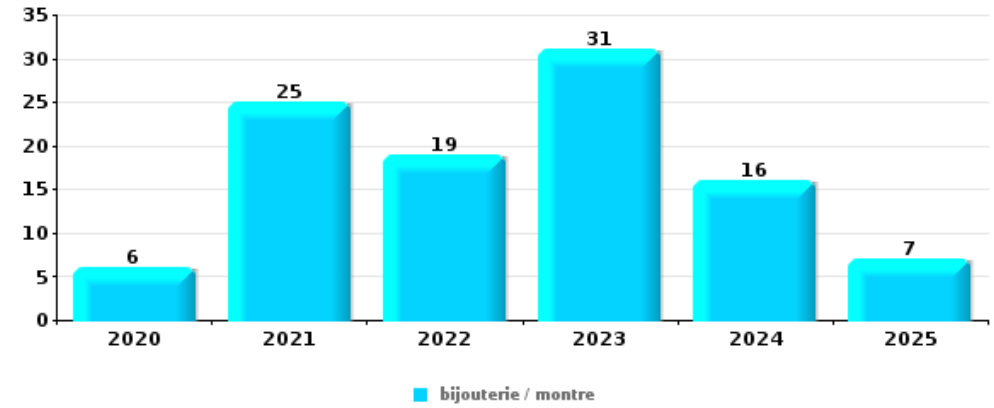
Top 5 Objets volés (sbd nombre de faits)		2020	2021	2022	2023	2024	2025
1	argent	5	4	2	7	2	2
2	outillage	1	5	2	1	4	
3	ordinateur et accessoires	1	3		6	1	
3	pièce de moyen de transport	2	3	3	3		
5	alimentation		1	2	2	1	1





Cambrassage dans habitation

Top 5 Objets volés (sbd nombre de faits)		2020	2021	2022	2023	2024	2025
1	bijouterie / montre	6	25	19	31	16	7
2	argent	7	24	16	27	14	3
3	outillage	5	5	7	6	4	
4	multimédia	4	4	2	4	6	2
4	vêtement	4	5	4	3	4	2



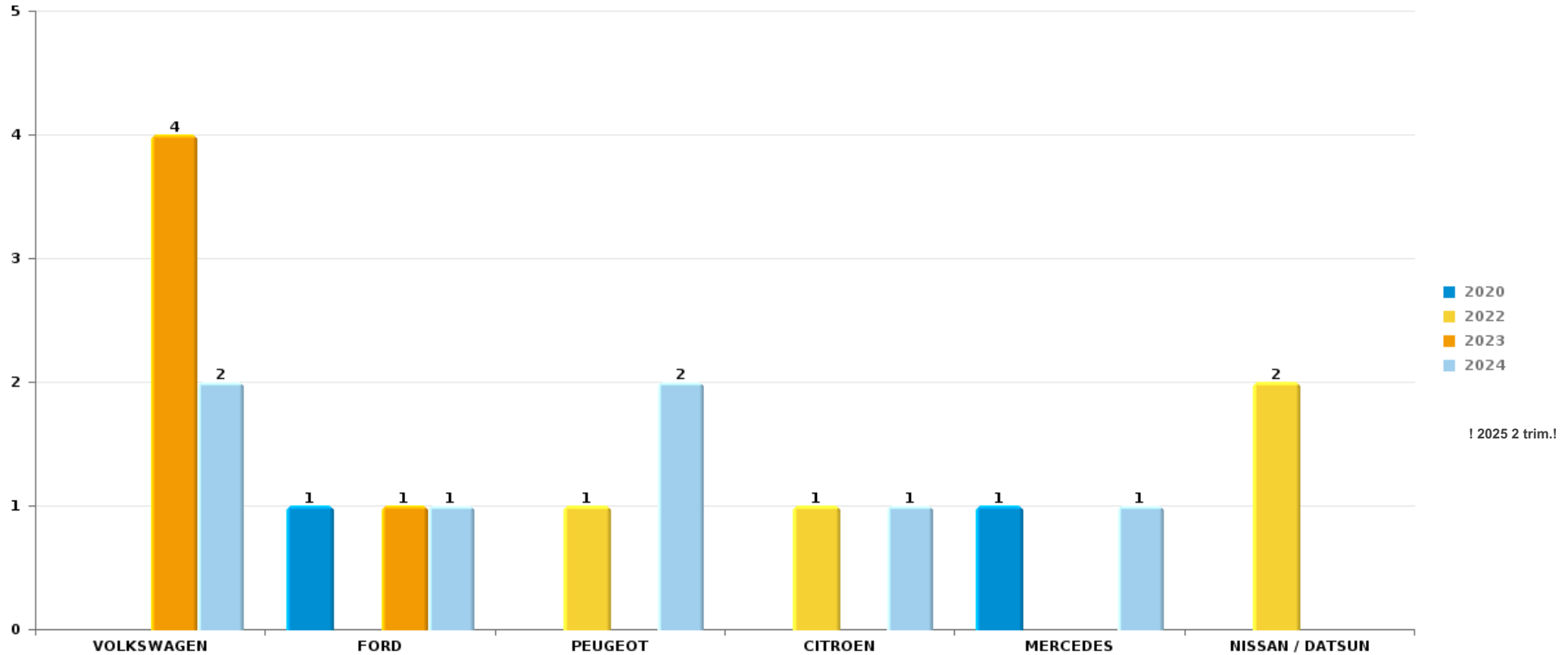
Remarque: en ce qui concerne les objets, aucun total n'est reproduit étant donné que plusieurs objets peuvent avoir été volés lors d'un même fait.



Geel

Vol de voiture

Nombre de voitures volées par marque (Top 5)



STATISTIQUES POLICIERES DE CRIMINALITE

LIEU DE PERPETRATION: COMMUNE

Geel

PARTIE VI : SUSPECTS



Partie 1: Niveau FAITS (comptage du nombre de faits pour lesquels un certain type de suspect est impliqué)

1.1. Nombre d'infractions selon le sexe des suspects identifiés (par catégorie principale)

Étant donné que, tant un suspect identifié masculin qu'un suspect identifié féminin peuvent être impliqués lors d'un même fait, il est possible que la somme des colonnes «Hommes» et «Femmes» soit supérieure à la valeur de la colonne «Total...» (voir également la note méthodologique)

Geel

2025

Catégorie principale / Sexe	Nombre total de faits avec au moins 1 suspect	Hommes	%	Femmes	%
Législation sur les étrangers	118	100	84,7%	26	22,0%
Drogues	49	47	95,9%	4	8,2%
Vol et extorsion	29	24	82,8%	5	17,2%
Registre de population	28	26	92,9%	3	10,7%
Ivresse et alcool	23	17	73,9%	6	26,1%
Fraude	22	19	86,4%	6	27,3%
Infr. contre l'intégrité physique	21	17	81,0%	4	19,0%
Infr. contre autres valeurs morales et sentiments	19	12	63,2%	7	36,8%
Infr. contre l'autorité publique	17	8	47,1%	9	52,9%
Armes et explosifs	15	15	100,0%		
Dégradation de la propriété	15	11	73,3%	4	26,7%
Infr. contre la sécurité publique	13	9	69,2%	4	30,8%
Criminalité informatique	11	9	81,8%	4	36,4%
Protection de la jeunesse	6	3	50,0%	3	50,0%
Environnement	5	4	80,0%	1	20,0%
Infr. contre la famille	2	2	100,0%		

CRIMINALITE ENREGISTREE: SUSPECTS



Catégorie principale / Sexe	Nombre total de faits avec au moins 1 suspect	Hommes	%	Femmes	%
Loi du football	2	2	100,0%		
Protection des revenus publics	2	2	100,0%		
Travail	2	1	50,0%	1	50,0%
Carte d'identité	1	1	100,0%		
Code pénal social	1	1	100,0%		
Infr. contre la foi publique	1	1	100,0%		
Infr. contre les moeurs	1			1	100,0%
Législation économique	1	1	100,0%	1	100,0%
Santé publique	1	1	100,0%		
Total	405	333	82,2%	89	22,0%



1.2. Nombre d'infractions selon le sexe des suspects identifiés (par figure criminelle)

Étant donné que, tant un suspect identifié masculin qu'un suspect identifié féminin peuvent être impliqués lors d'un même fait, il est possible que la somme des colonnes «Hommes» et «Femmes» soit supérieure à la valeur de la colonne «Total...» (voir également la note méthodologique)

Geel

2025

FC Vol moyen de transport

Figure criminelle / Sexe	Nombre total de faits avec au moins 1 suspect identifié	Hommes	%
Vol de moto	1	1	100,0%
Vol de vélo	2	2	100,0%
Total	PA	PA	PA

FC Cambriolage

Figure criminelle / Sexe	Nombre total de faits avec au moins 1 suspect identifié	Hommes	%
Cambriolage dans habitation	2	2	100,0%
Cambriolage ds entreprise ou commerce	2	2	100,0%
Cambriolage dans bâtiment (total)	4	4	100,0%
Total	PA	PA	PA

CRIMINALITE ENREGISTREE: SUSPECTS



FC Vol autre

Figure criminelle / Sexe	Nombre total de faits avec au moins 1 suspect identifié	Hommes	%	Femmes	%
Vol à main armée	1	1	100,0%		
Vol avec violence sans arme	2	2	100,0%		
Vol dans ou sur un véhicule	1	1	100,0%		
Vol à l'étalage	11	8	72,7%	3	27,3%
Vol par ruse	3	1	33,3%	2	66,7%
Total	PA	PA	PA	PA	PA

Criminalité ICT

Figure criminelle / Sexe	Nombre total de faits avec au moins 1 suspect identifié	Hommes	%	Femmes	%
Fraude de cartes de paiements	2	1	50,0%	1	50,0%
Phishing	7	6	85,7%	3	42,9%
Total	PA	PA	PA	PA	PA

FC Autre

Figure criminelle / Sexe	Nombre total de faits avec au moins 1 suspect identifié	Hommes	%
Violence contre les métiers d'intérêt général	2	2	100,0%
Dégradation de voiture	3	3	100,0%
Total	PA	PA	PA



PH Violence intrafamiliale (VIF)

Figure criminelle / Sexe	Nombre total de faits avec au moins 1 suspect identifié	Hommes	%	Femmes	%
VIF: physique, dans le couple	2	2	100,0%		
VIF: sexuelle, dans le couple	1			1	100,0%
VIF: psychique, dans le couple	3	3	100,0%		
VIF: psychique, envers d'autres membres	1	1	100,0%		
VIF: économique, dans le couple	1	1	100,0%		
VIF: économique, envers des descendants	1	1	100,0%		
Total	PA	PA	PA	PA	PA

PH Drogues

Figure criminelle / Sexe	Nombre total de faits avec au moins 1 suspect identifié	Hommes	%	Femmes	%
Vente de cocaïne	3	3	100,0%	1	33,3%
Vente de drogues synthétiques	2	2	100,0%	1	50,0%
Vente de cannabis en grande quantité	1	1	100,0%	1	100,0%
Total	PA	PA	PA	PA	PA



PH Violence dans l'espace public

Figure criminelle / Sexe	Nombre total de faits avec au moins 1 suspect identifié	Hommes	%	Femmes	%
Violence physique (voie publique)	13	10	76,9%	3	23,1%
Violence physique (autre endroit public)	2	2	100,0%		
Violence physique (endroit accessible au public)	11	5	45,5%	6	54,5%
Violence psychique (transport public)	1	1	100,0%		
Violence psychique (voie publique)	3	3	100,0%		
Violence psychique (autre endroit public)	1			1	100,0%
Violence psychique (endroit accessible au public)	2	1	50,0%	1	50,0%
Vol avec violence sans arme (voie publique)	2	2	100,0%		
Total	PA	PA	PA	PA	PA

PH Autre

Figure criminelle / Sexe	Nombre total de faits avec au moins 1 suspect identifié	Hommes	%	Femmes	%
Faux policiers	1	1	100,0%	1	100,0%
Cyberharcèlement	11	8	72,7%	3	27,3%
Fraude à l'identité	3	3	100,0%		
Total	PA	PA	PA	PA	PA



1.3. Nombre d'infractions selon l'âge des suspects identifiés (par catégorie principale)

Étant donné que, tant un suspect identifié mineur qu'un suspect identifié majeur peuvent être impliqués lors d'un même fait, il est possible que la somme des colonnes «Mineur» et «Majeur» soit supérieure à la valeur de la colonne «Total...» (voir également la note méthodologique)

Geel

2025

Catégorie principale / Âge	Nombre total de faits avec au moins 1 suspect identifié	Mineur	%	Majeur	%
Législation sur les étrangers	118	1	0,8%	117	99,2%
Drogues	49	2	4,1%	47	95,9%
Vol et extorsion	29	2	6,9%	28	96,6%
Registre de population	28			28	100,0%
Ivresse et alcool	23			23	100,0%
Fraude	22	3	13,6%	19	86,4%
Infr. contre l'intégrité physique	21	5	23,8%	16	76,2%
Infr. contre autres valeurs morales et sentiments	19			19	100,0%
Infr. contre l'autorité publique	17	9	52,9%	8	47,1%
Armes et explosifs	15	3	20,0%	12	80,0%
Dégradation de la propriété	15	8	53,3%	7	46,7%
Infr. contre la sécurité publique	13	1	7,7%	13	100,0%
Criminalité informatique	11	2	18,2%	9	81,8%
Protection de la jeunesse	6	6	100,0%		
Environnement	5			5	100,0%
Infr. contre la famille	2			2	100,0%
Loi du football	2	2	100,0%		
Protection des revenus publics	2			2	100,0%
Travail	2			2	100,0%
Carte d'identité	1			1	100,0%
Code pénal social	1			1	100,0%
Infr. contre la foi publique	1			1	100,0%
Infr. contre les mœurs	1			1	100,0%
Législation économique	1			1	100,0%
Santé publique	1			1	100,0%
Total	405	44	10,9%	363	89,6%



1.4. Nombre d'infractions selon l'âge des suspects identifiés (par figure criminelle)

Étant donné que, tant un suspect identifié mineur qu'un suspect identifié majeur peuvent être impliqués lors d'un même fait, il est possible que la somme des colonnes «Mineur» et «Majeur» soit supérieure à la valeur de la colonne «Total...»
(voir également la note méthodologique)

Geel

2025

FC Vol moyen de transport

Figure criminelle / Âge	Nombre total de faits avec au moins 1 suspect identifié	Majeur	%
Vol de moto	1	1	100,0%
Vol de vélo	2	2	100,0%
Total	PA	PA	PA

FC Cambriolage

Figure criminelle / Âge	Nombre total de faits avec au moins 1 suspect identifié	Mineur	%	Majeur	%
Cambriolage dans habitation	2			2	100,0%
Cambriolage ds entreprise ou commerce	2	1	50,0%	1	50,0%
Cambriolage dans bâtiment (total)	4	1	25,0%	3	75,0%
Total	PA	PA	PA	PA	PA

FC Vol autre

Figure criminelle / Âge	Nombre total de faits avec au moins 1 suspect identifié	Mineur	%	Majeur	%
Vol à main armée	1			1	100,0%
Vol avec violence sans arme	2	1	50,0%	2	100,0%
Vol dans ou sur un véhicule	1			1	100,0%
Vol à l'étalage	11			11	100,0%
Vol par ruse	3			3	100,0%
Total	PA	PA	PA	PA	PA

CRIMINALITE ENREGISTREE: SUSPECTS



Criminalité ICT

Figure criminelle / Âge	Nombre total de faits avec au moins 1 suspect identifié	Mineur	%	Majeur	%
Fraude de cartes de paiements	2			2	100,0%
Phishing	7	2	28,6%	5	71,4%
Total	PA	PA	PA	PA	PA

FC Autre

Figure criminelle / Âge	Nombre total de faits avec au moins 1 suspect identifié	Mineur	%	Majeur	%
Violence contre les métiers d'intérêt général	2			2	100,0%
Dégradation de voiture	3	1	33,3%	2	66,7%
Total	PA	PA	PA	PA	PA

PH Violence intrafamiliale (VIF)

Figure criminelle / Âge	Nombre total de faits avec au moins 1 suspect identifié	Majeur	%
VIF: physique, dans le couple	2	2	100,0%
VIF: sexuelle, dans le couple	1	1	100,0%
VIF: psychique, dans le couple	3	3	100,0%
VIF: psychique, envers d'autres membres	1	1	100,0%
VIF: économique, dans le couple	1	1	100,0%
VIF: économique, envers des descendants	1	1	100,0%
Total	PA	PA	PA

PH Drogues

Figure criminelle / Âge	Nombre total de faits avec au moins 1 suspect identifié	Majeur	%
Vente de cocaïne	3	3	100,0%
Vente de drogues synthétiques	2	2	100,0%
Vente de cannabis en grande quantité	1	1	100,0%
Total	PA	PA	PA

CRIMINALITE ENREGISTREE: SUSPECTS



PH Violence dans l'espace public

Figure criminelle / Âge	Nombre total de faits avec au moins 1 suspect identifié	Mineur	%	Majeur	%
Violence physique (voie publique)	13	4	30,8%	9	69,2%
Violence physique (autre endroit public)	2			2	100,0%
Violence physique (endroit accessible au public)	11	6	54,5%	5	45,5%
Violence psychique (transport public)	1			1	100,0%
Violence psychique (voie publique)	3	2	66,7%	1	33,3%
Violence psychique (autre endroit public)	1			1	100,0%
Violence psychique (endroit accessible au public)	2			2	100,0%
Vol avec violence sans arme (voie publique)	2	1	50,0%	2	100,0%
Total	PA	PA	PA	PA	PA

PH Autre

Figure criminelle / Âge	Nombre total de faits avec au moins 1 suspect identifié	Mineur	%	Majeur	%
Faux policiers	1			1	100,0%
Cyberharcèlement	11			11	100,0%
Fraude à l'identité	3	1	33,3%	2	66,7%
Total	PA	PA	PA	PA	PA



Partie 2: Niveau SUSPECTS-FAIT (comptage du nombre de combinaisons suspect-fait)

2.1. Nombre de suspects-fait selon le sexe des suspects identifiés (TOP 5 des catégories principales)

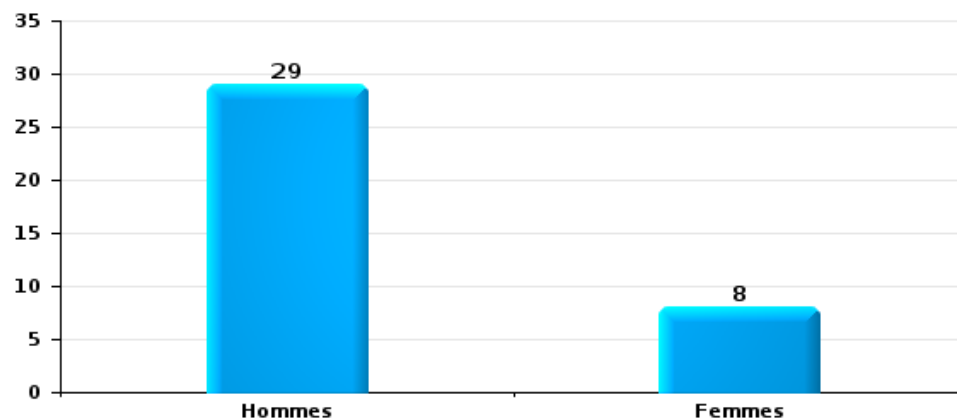
Lorsqu'un même suspect a commis plusieurs faits durant la période considérée, il est aussi comptabilisé plusieurs fois (voir également la note méthodologique)

Geel

2025

Vol et extorsion

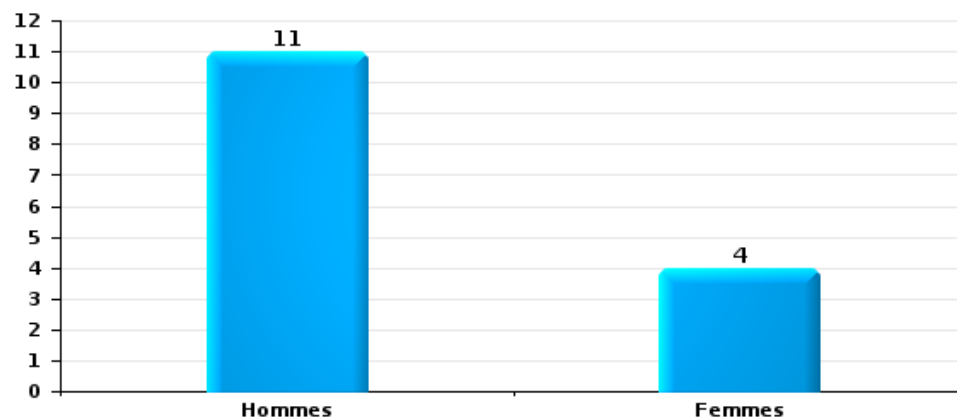
Nombre de suspects-fait selon le sexe





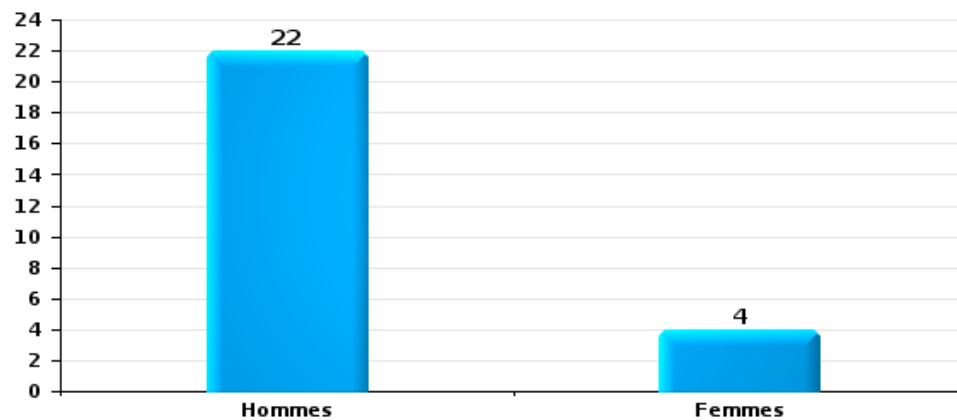
Dégradation de la propriété

Nombre de suspects-fait selon le sexe



Infr. contre l'intégrité physique

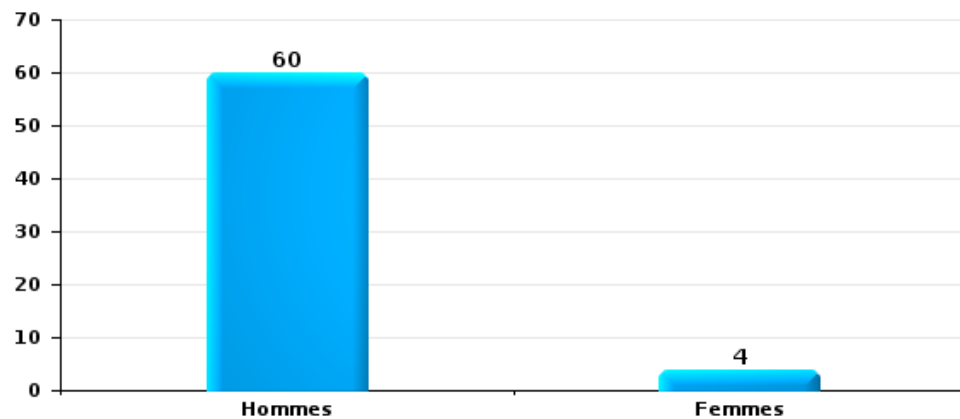
Nombre de suspects-fait selon le sexe





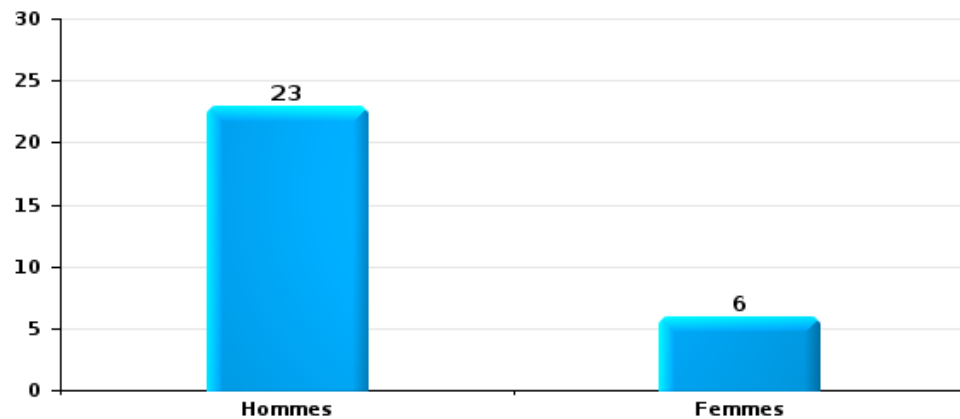
Drogues

Nombre de suspects-fait selon le sexe



Fraude

Nombre de suspects-fait selon le sexe





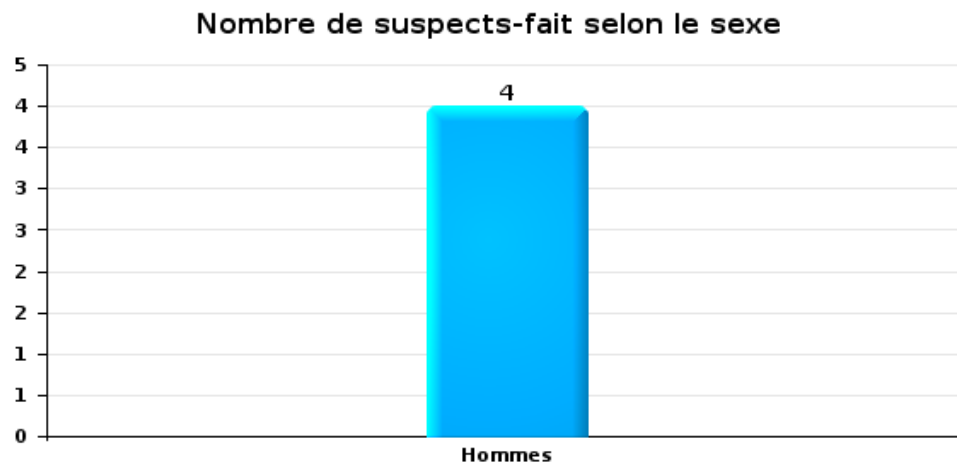
2.2. Nombre de suspects-fait selon le sexe des suspects identifiés (TOP 5 des figures criminelles)

Lorsqu'un même suspect a commis plusieurs faits durant la période considérée, il est aussi comptabilisé plusieurs fois (voir également la note méthodologique)

Geel

2025

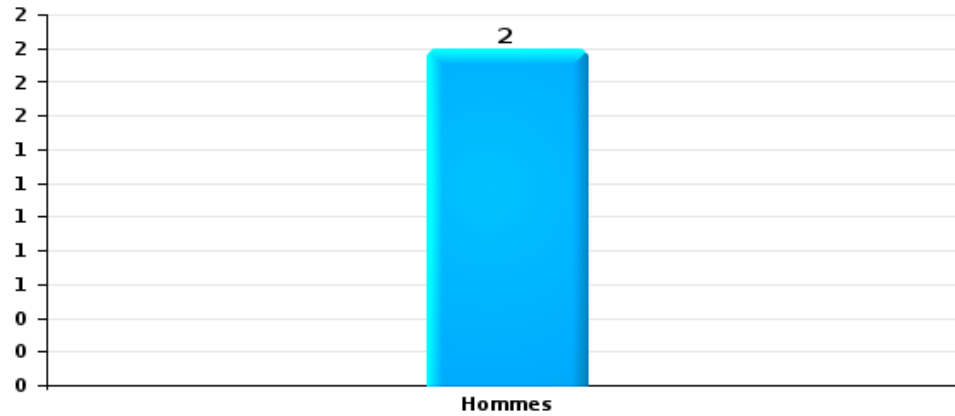
Cambriolage dans bâtiment (total)





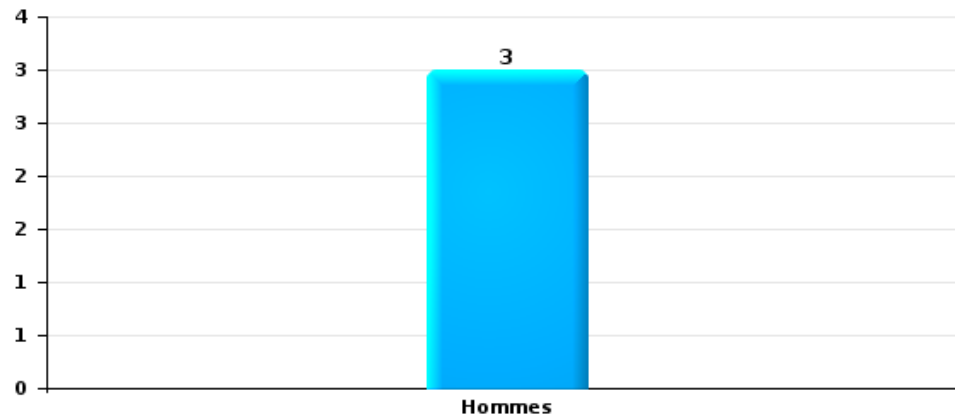
Vol dans ou sur un véhicule

Nombre de suspects-fait selon le sexe



Dégradation de voiture

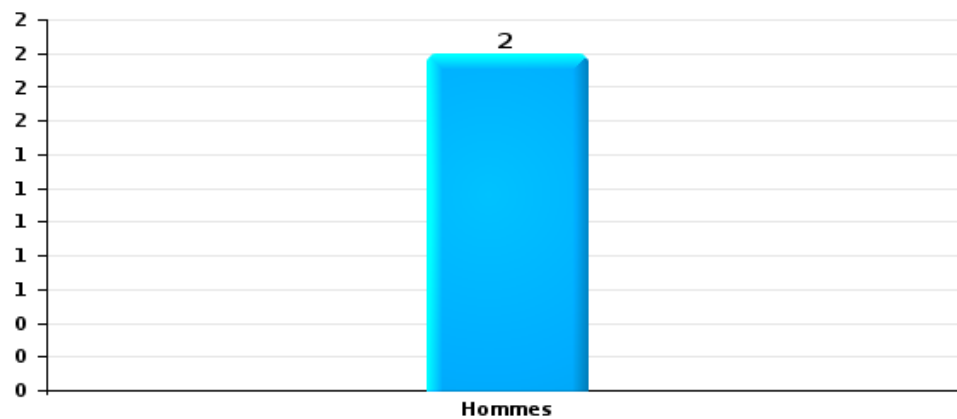
Nombre de suspects-fait selon le sexe





Vol de vélo

Nombre de suspects-fait selon le sexe





2.3. Nombre de suspects-fait selon l'âge des suspects identifiés (TOP 5 des catégories principales)

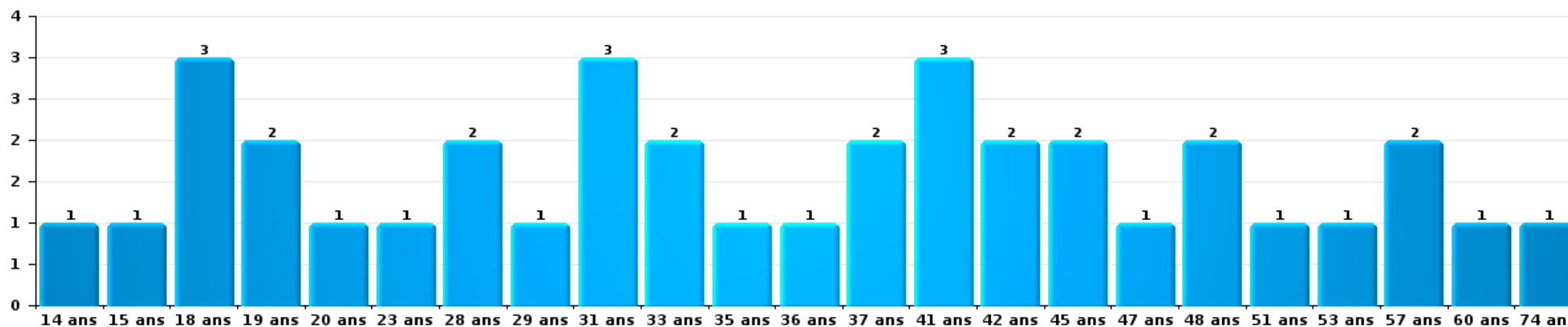
1) Lorsqu'un même suspect a commis plusieurs faits durant la période considérée, il est aussi comptabilisé plusieurs fois, qu'il ait le même âge ou non – 2) Les suspects au-dessous de 14 ans et à partir de 90 ans ne sont pas repris dans le tableau (voir également la note méthodologique)

Geel

2025

Vol et extorsion

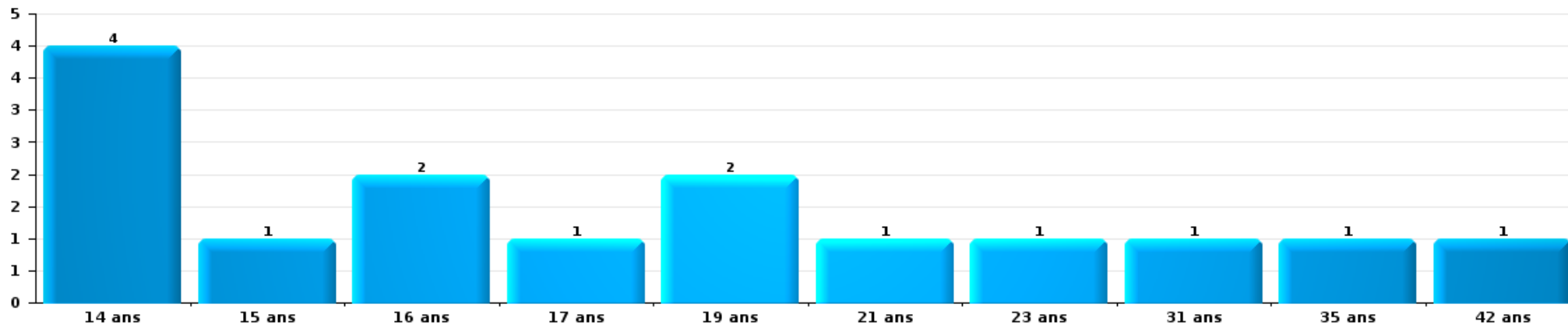
Nombre de suspects-fait par âge (chronologique)





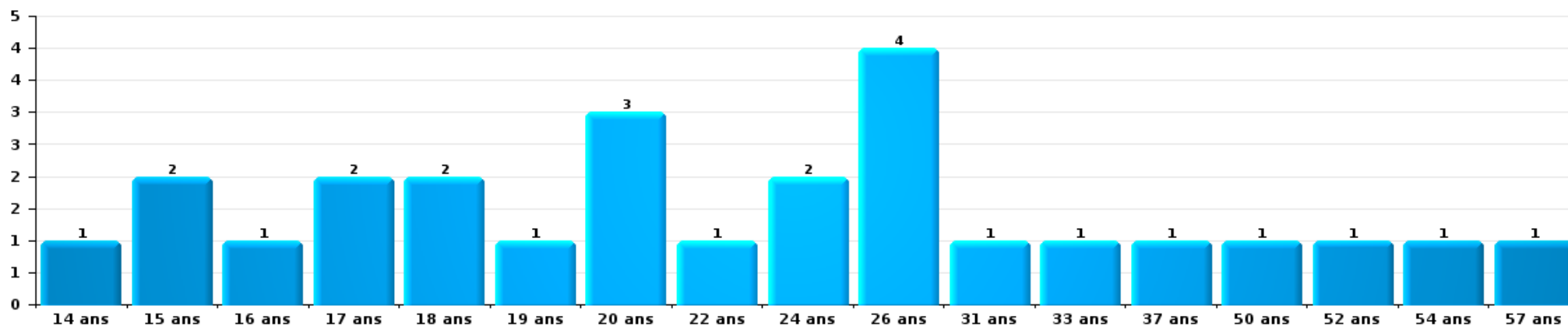
Dégradation de la propriété

Nombre de suspects-fait par âge (chronologique)



Infr. contre l'intégrité physique

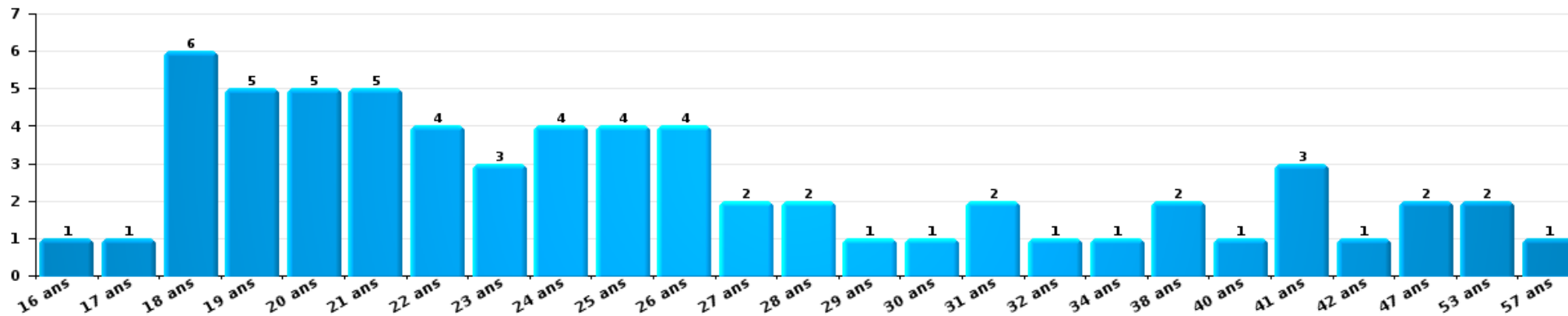
Nombre de suspects-fait par âge (chronologique)





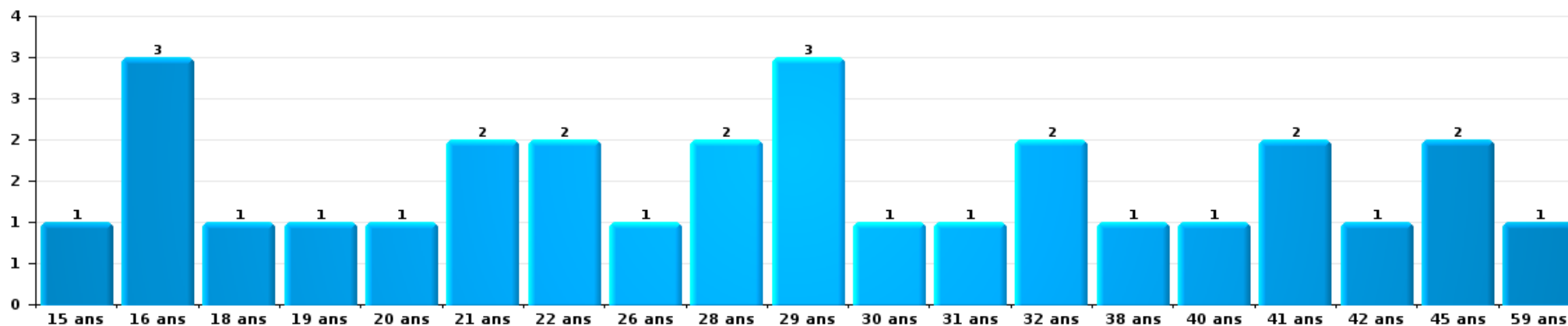
Drogues

Nombre de suspects-fait par âge (chronologique)



Fraude

Nombre de suspects-fait par âge (chronologique)





2.4. Nombre de suspects-fait selon l'âge des suspects identifiés (TOP 5 des figures criminelles)

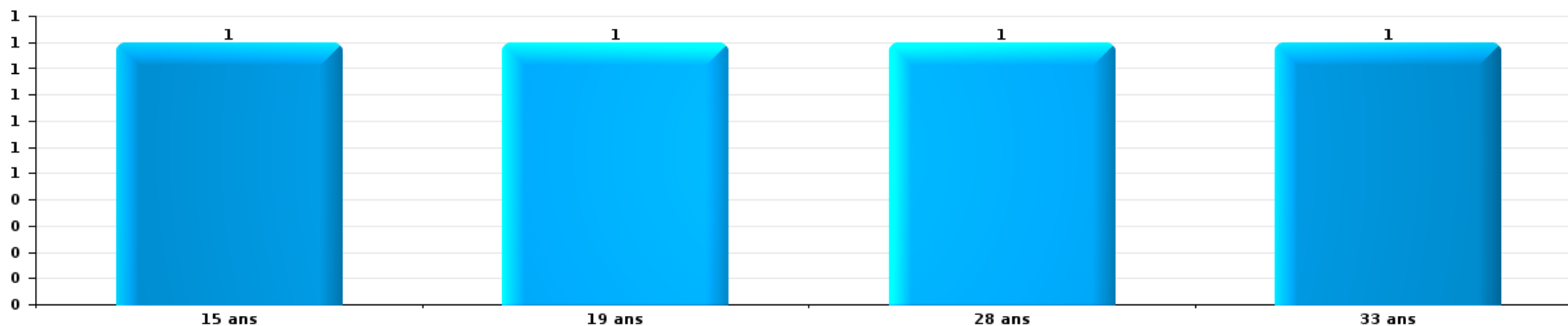
1) Lorsqu'un même suspect a commis plusieurs faits durant la période considérée, il est aussi comptabilisé plusieurs fois, qu'il ait le même âge ou non – 2) Les suspects au-dessous de 14 ans et à partir de 90 ans ne sont pas repris dans le tableau (voir également la note méthodologique)

Geel

2025

Cambrilage dans bâtiment (total)

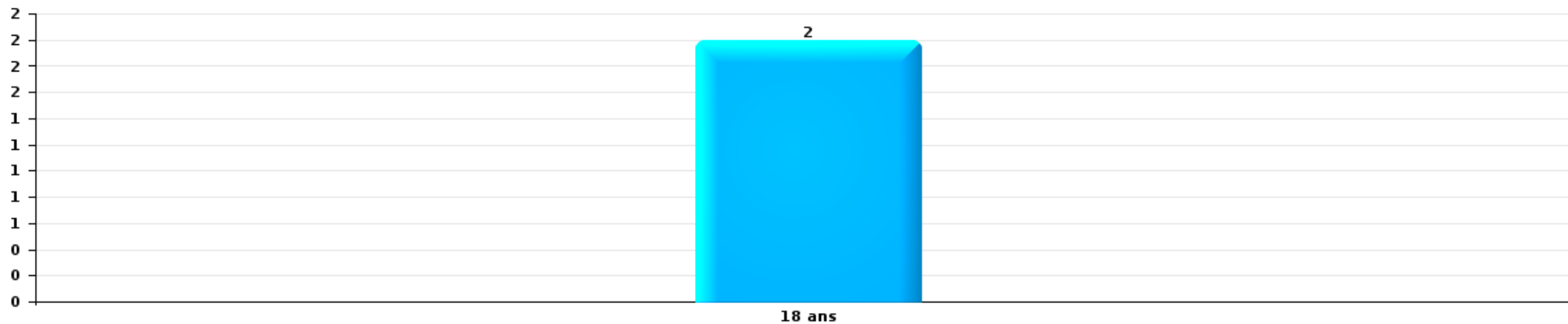
Nombre de suspects-fait par âge (chronologique)





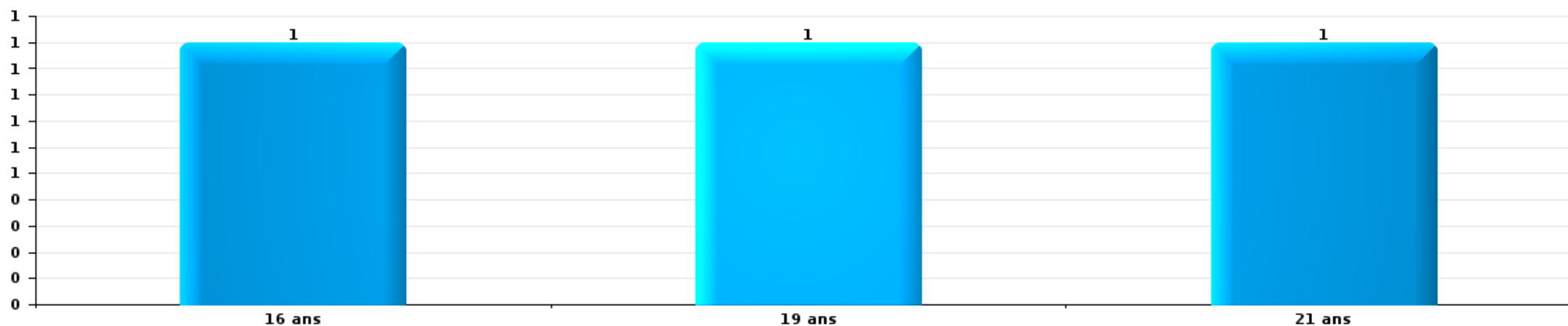
Vol dans ou sur un véhicule

Nombre de suspects-fait par âge (chronologique)



Dégradation de voiture

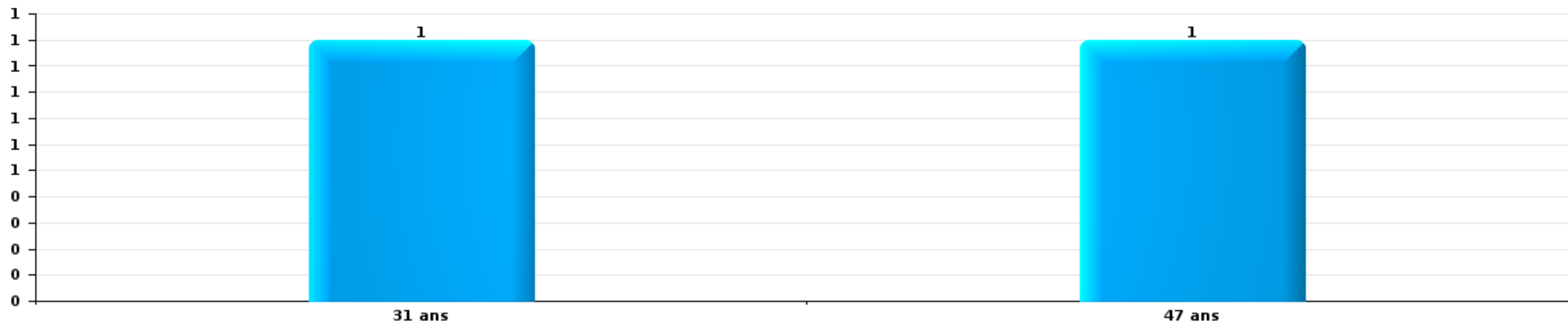
Nombre de suspects-fait par âge (chronologique)





Vol de vélo

Nombre de suspects-fait par âge (chronologique)



STATISTIQUES POLICIERES DE CRIMINALITE

LIEU DE PERPETRATION: COMMUNE

Geel

***ANNEXE I: DETAIL PAR CATEGORIE DE DELIT
CODE PENAL***



Geel

Infraction Code pénal

Infr. contre l'intégrité physique

			2000	2015	2016	2017	2018	2019	2020	2021	2022	2023	2024	2025
Assassinat	Assassinat - personnel profession médicale	Tent.											1	
	Autres	Acc.			1	1								
		Tent.	2			1				2		1		
		Sous-total	2			2	1		2		1		1	1
Meurtre	Parricide (meurtre)	Tent.							1					
	Non spécifié	Acc.						1						
	Autres	Tent.			3	1	3	2		4	2	1	2	
		Sous-total			3	1	3	3	1	4	2	1	2	
Torture et maltraitance	Traitement inhumain	Acc.			1						1	2	1	
	Traitement dégradant	Acc.					1						1	
		Sous-total			1		1				1	2	2	
	Coups et/ou blessures vol. en sphère familiale	Entre partenaires ou ex-partenaires	Acc.	16	23	41	42	38	46	39	29	30	41	41
Lors d'un différend familial en général		Acc.	11											
Par les parents envers un mineur		Acc.	1	5	8	4	6	8	4	4		6	9	3
Envers les parents		Acc.		1	1	3	2	2	9	10	8	2	3	1
Envers d'autres ascendants directs ou collatéraux		Acc.		5	1	8	1		2	1		2	2	
		Sous-total	28	34	51	57	47	56	54	44	38	51	55	18
Coups et/ou blessures vol. hors sphère familiale	Bagarres (=coups réciproques)	Acc.	22	13	16	11	10	14	17	10	19	12	26	8
	Coups envers fonctionnaire de police	Acc.		3	2	3	1	2	1	2	6		4	1
	Envers un mineur par une pers. ayant autorité	Acc.	2	2			2				4	4		
	Envers un mineur qualité de l'auteur inconnue	Acc.	2	3	3	6	7	7	3	5	13	16	14	8
	Envers pers. vulnérable par pers. ayant autorité	Acc.		1										1
	Envers pers. vulnérable (qualité auteur inconnue)	Acc.						1						
	Envers un mineur par cohabitant sans rel. Autorité	Acc.								1				
	Coups envers personnel transport public	Acc.						1		1	1			
	Coups envers personnel autre service public	Acc.		2	1		1	1	1	2	1	2		
	Coups envers profession médicale	Acc.					5	1	1	6	9	9	6	5
	Coups envers profession médicale	Tent.								1				
	Coups envers personnel institut d'enseignement	Acc.			3	2	1	4	1	1	3	1	2	1
	Non spécifié	Acc.	66	48	56	67	53	65	47	48	73	81	68	31
		Tent.	3								1			
	Sous-total	95	72	81	89	80	96	72	77	129	125	120	55	
Abstention coupable		Acc.									1	1	2	
		Sous-total									1	1	2	



Infr. contre l'intégrité physique

			2000	2015	2016	2017	2018	2019	2020	2021	2022	2023	2024	2025
Autres infr. volontaires. c/ l'intégrité phys.	Privation de soins à enfant ou personne vulnérable	Acc.								1				
	Abandon d'enfant dans le besoin	Acc.				1				1				
	Administration substances nuisibles	Acc.			1				1	3	8		1	2
	Empoisonnement de denrées	Acc.									3			
	Entrave méchante à la circulation	Acc.	5	6	15	8	3	7	3	3	3	6	1	2
	Voies de faits et violences légères	Acc.	3				1	4	4	3	6	12	3	4
		Sous-total		8	6	16	9	4	11	8	11	20	18	5
Infr. involontaires contre l'intégrité physique	Homicides involontaires	Acc.									1	1		
	Coups et/ou blessures involontaires	Acc.	5		2	2		2	1		4	1		2
	Administration involontaire substances nuisibles	Acc.										1		
	Abstention d'entretien enfant/personne vulnérable	Acc.	1							1				
	Morsure de chien	Acc.	2		1		1		1		1	3	2	1
	Non spécifié	Acc.						1						
	Sous-total		8	3	2	1	3	2	1	6	6	2	3	
	Total		141	112	155	160	137	169	139	137	198	204	189	85



Infr. contre la liberté individuelle

			2000	2015	2016	2017	2018	2019	2020	2021	2022	2023	2024	2025	
Enlèvement de mineur ou personne vulnérable	Enlèvement parental	Acc.				1					2	1	1	1	
		Tent.			1									1	
	Autre enlèvement	Acc.								2					
		Tent.		1			1					1		1	1
Sous-total				1		2	1			2	3	1	3	2	
Détenion par un particulier	Acc.	1	1	1	3	2		1	3	2	2	1	7	1	
	Tent.			1				1			1				
Sous-total			1	1	3	3		2	3	2	3	1	7	1	
Total			1	2	3	5	1	2	3	4	6	2	10	3	



Infr. contre les mœurs

			2000	2015	2016	2017	2018	2019	2020	2021	2022	2023	2024	2025
Viol n'ayant pas causé la mort	Victime < 10a	Acc.	1	2	1		1	1	1	2				
	Victime 10a - 14a	Acc.	1	1	5		4	3	3					
	Victime 14a - 16a	Acc.	5	1		1		2	3	2	2			
	Victime 16a - 18a	Acc.		1		2	1	1	1	1				
		Tent.					1							
	Victime majeure	Acc.	2	6	10	7	4	3	4	7	9			
		Tent.		1										
	Victime âge inconnu	Acc.						1						
		Sous-total	9	12	16	10	11	11	12	12	11			
Viol avec conséquence inconnue		Acc.						1				2		
		Sous-total						1				2		
Viol n'ayant pas causé la mort (nvCPS)	Victime < 16a	Acc.								1	2	8	5	1
		Tent.											1	
	Victime 16a - 18a	Acc.									2	2		1
		Tent.												1
	Victime majeure	Acc.									7	10	6	1
		Sous-total								1	11	20	13	3
Attentat à la pudeur avec violence / menace	Victime < 16a	Acc.	1			2	2		1	1	1			
	Victime 16a - 18a	Acc.	1		1				1					
	Victime majeure	Acc.	3	2	3	6	5	4	5	5	3			
		Sous-total	5	2	4	8	7	4	7	6	4			
Attentat à la pudeur sans violence / menace	Victime < 16a	Acc.	7	4	6	2	4	3	6	4	1			
		Tent.							1		1			
	Victime 16a - 18a	Acc.	1		1	1			1	1				
		Acc.	1	1	2		4	5	2	3				
	Victime âge inconnu	Tent.	1											
		Sous-total	10	5	9	3	9	8	10	8	2			
Attentat à la pudeur non spécifié		Acc.	1			1								
		Sous-total	1			1								
Atteinte intégrité sexuelle sans mort (nvCPS)	Victime < 16a	Acc.									1	9	9	2
	Victime 16a - 18a	Acc.									1		1	
		Acc.									7	6	7	8
	Victime majeure	Tent.									1			
		Sous-total									10	15	17	10
Atteinte intégrité sex.-indéterminé (nvCPS)		Acc.											1	
		Sous-total											1	



Infr. contre les mœurs

			2000	2015	2016	2017	2018	2019	2020	2021	2022	2023	2024	2025
Pornographie enfantine	Détention	Acc.	1	2			3	4	4	4				
	Distribution	Acc.		3	5	8	6	11	7	11	1			
	Accès pornographie enfantine via technologie	Acc.							1					
		Sous-total	1	5	5	8	9	15	12	15	1			
Pornographie		Acc.		1			1	1						
		Sous-total		1			1	1						
Incitation à la débauche	Victime mineure	Acc.		3	4		1	1	2	1				
	Non spécifié	Tent.	1											
		Sous-total	1	3	4		1	1	2	1				
Exploitation de la débauche d'autrui	Victime mineure	Acc.			1				3		1			
		Tent.							1					
	Victime majeure	Acc.		1		6	3	2	4					
	Age victime non spécifié	Acc.				1			1					
	Age victime inconnu	Acc.			3				1					
	Sous-total		1	4	7	3	2	10			1			
Outrage public aux bonnes mœurs	Actions (exhibitionnisme, etc.)	Acc.	7	3	8	2	7	2	5	3	4			
	Ecrits, images, objets	Acc.		1	1	2	4	8			1			
	Exhibitionnisme (nvCPS)	Acc.									1	2	6	4
	Contenu pornographique extrême ou violent (nvCPS)	Acc.										1	2	
		Sous-total	7	4	9	4	11	10	5	3	6	3	8	4
Voyeurisme	Observation/enregistrement de nudité ou intimité	Acc.			2	1	5	2		1				
	Diffusion enregistrement nudité ou intimité	Acc.				4	1	1	3	5	3			
		Tent.					1							
	Sous-total			2	5	7	3	3	3	6	3			
Voyeurisme via moyen technique ou autre (nvCPS)	Victime < 16a	Acc.									1	1		2
	Victime 16a - 18a	Acc.									1	1		
	Victime majeure	Tent.									1			
		Sous-total									3	2		2
Diffusion de contenu à caractère sexuel (nvCPS)	Victime < 16a	Acc.											4	
	Victime 16a - 18a	Acc.									1	1	1	
	Victime majeure	Acc.										2	1	
		Sous-total									1	3	6	
Diffusion contenu sex. but méchant/lucrat. (nvCPS)	Victime < 16a	Acc.											4	1
	Victime 16a - 18a	Acc.											1	
	Victime majeure	Acc.										4		2
		Sous-total										4	5	3
Grooming (contact par ICT avec mineur < 16 ans)		Acc.		1				1			1			
		Sous-total		1				1			1			



Infr. contre les mœurs

		2000	2015	2016	2017	2018	2019	2020	2021	2022	2023	2024	2025
Grooming offline - sans ICT (nvCPS)	Victime 16a - 18a	Acc.								1			
		Sous-total								1			
Grooming online - avec ICT (nvCPS)	Victime < 16a	Acc.									1	1	2
		Sous-total									1	1	2
Images d'abus sexuels de mineurs (nvCPS)	Production/diffusion images abus sexuels (nvCPS)	Acc.								1	3	6	1
	Détention/acquisition images abus sexuels (nvCPS)	Acc.								2	1	3	
		Sous-total								3	4	9	1
Abus de la prostitution - personne majeure (nvCPS)		Acc.									1	2	3
		Sous-total									1	2	3
		Total	34	34	53	46	59	57	61	52	58	55	62



Infr. contre autres valeurs morales et sentiments

			2000	2015	2016	2017	2018	2019	2020	2021	2022	2023	2024	2025
Harcèlement	Harcèlement par téléphone (OLD)	Acc.	9											
		Acc.	7	29	37	27	31	50	75	73	58	62	99	50
		Sous-total	16	29	37	27	31	50	75	73	58	62	99	50
Violation de sépulture		Acc.											1	1
		Sous-total											1	1
Violation du secret professionnel		Acc.		1					1					
		Sous-total		1					1					
Atteinte à l'honneur	Calomnie et diffamation	Acc.	12	6	9	5	7	15	3	16	21	14	21	10
	Déclaration calomnieuse	Acc.			1				1	2	2			
	Imputation calomnieuse	Acc.	1		3			2	3	4	5		1	
	Divulgateion méchante	Acc.								1	1	1		
	Injures (Délit)	Acc.	1	1	1	1			2	5	4	8	8	2
	Sous-total	14	7	14	5	8	17	9	28	33	23	30	12	
Vie privée	Intrusion de nuit	Acc.			1			1						
	Violation de domicile par un particulier	Acc.	2		3	3	5	2	10	3	3	8	4	1
	Violation du secret des lettres	Acc.		1	1		2		1	1		1		
	Sous-total	2	1	5	3	7	3	11	4	3	9	4	1	
Tapage nocturne		Acc.	3		7	10	8	5	6	10	8	10	9	7
		Sous-total	3		7	10	8	5	6	10	8	10	9	7
Violation de communication par particulier		Acc.				1								
		Sous-total				1								
Abus faiblesses de personnes		Acc.			1						2			
		Sous-total			1						2			
Vie privée mœurs: publication identité victime		Acc.										2	1	2
		Sous-total										2	1	2
Cyberlokkng (leurre de mineur par ICT)		Acc.					1		1		1			
		Sous-total					1		1		1			
Occupation bien d'autrui (squatter)	Pénétrer / occuper / séjourner (bien non habité)	Acc.							1			4		
		Sous-total							1			4		
		Total	35	38	64	45	56	75	104	115	105	110	144	73



Infr. relative au statut juridique de l'enfant

			2000	2015	2016	2017	2018	2019	2020	2021	2022	2023	2024	2025
Non-représentation d'enfants	Par les parents	Acc.	1	1						2	1	2		
		Sous-total	1	1						2	1	2		
Non-déclaration de naissance		Acc.										1		
		Sous-total										1		
		Total	1	1						2	1	3		



Vol et extorsion

			2000	2015	2016	2017	2018	2019	2020	2021	2022	2023	2024	2025
Vol avec circ. aggr.	Avec violence	Acc.	14	8	5	12	9	6	4	9	6	5	7	4
		Tent.	5	1	2	3		1	3	1	2	2		
	Sans violence	Acc.	444	241	219	216	197	185	117	117	97	154	89	29
		Tent.	139	101	85	83	62	66	44	46	50	60	59	22
	Sous-total		602	351	311	311	271	257	166	175	154	221	157	55
Vol sans circ. aggr.	Avec violence	Acc.	5	4	5	7	4	5	4	1	5	3	14	4
		Tent.	1		1		1	2		2				
	Sans violence, Vol à la tire	Acc.	30	65	51	35	45	34	16	8	7	11	11	4
		Tent.				1		1						
	Sans violence, Vol d'usage	Acc.		1	1				1			2	1	
		Tent.												
	Sans violence, Vol domestique	Acc.	8	9	13	8	10	10	2	12	12	11	5	3
		Tent.	1							1				
	Sans violence	Inc.	1											
		Acc.	788	555	542	451	449	393	242	244	408	424	353	129
	Tent.	17	5	14	2	11	4	5	7	6	8	7	6	
	Sous-total		851	639	627	505	519	448	272	273	440	459	391	146
Vol non spécifié		Acc.	28	2	7	2	3	4			2	1		
		Tent.	6			1								
	Sous-total		34	2	7	2	4	4			2	1		
Extorsion		Acc.		2	1	2	3	5	7	7	8	7	8	1
		Tent.		1	1		8	6	1	6	11	20	6	7
	Sous-total		3	2	2	11	11	8	13	19	27	14	8	
	Total		1.487	995	947	820	805	720	446	461	615	708	562	209



Fraude

			2000	2015	2016	2017	2018	2019	2020	2021	2022	2023	2024	2025
Blanchiment d'argent	Acc.					1	2	22	10	32	29	23	21	5
	Tent.										1		1	
	Sous-total				1	2	22	10	32	30	23	22	5	
Recel	Recel simple	Acc.	5	2	1	2	2	2	2	1	2	1	4	1
	Recel qualifié	Acc.	7											
		Tent.	1											
	Sous-total		13	2	1	2	2	2	2	1	2	1	4	1
Grivèlerie	Carburant / lubrifiant	Acc.	8	1			1	5						
	Boissons et aliments	Acc.				5						4		1
	Voiture de location	Acc.			2	1		2	2	1	1		2	
	Logements	Acc.					3	1		1				
	Sous-total		8	1	2	6	4	8	2	2	1	4	2	1
Détournement et destruction frauduleuse	Cel frauduleux	Acc.	8	6	3	3	2	3	4	2	3	1		3
	D'argent, de papiers, etc.	Acc.		1	2							1		
	D'objets saisis	Acc.			1							2		
	De biens mobiliers des époux	Acc.								1				
	Non spécifié	Acc.	4	1		3	2	2		1	3	3	7	
Sous-total		12	8	6	6	4	5	4	4	6	7	7	3	
Escoquerie	Fraude par internet	Acc.		31	29	49	53	93	108	86	79	83	98	53
		Tent.		6	7	11	5	7	10	5	4	9	4	
	Escoquerie sans internet	Acc.	1	19	22	72	25	23	24	16	9	32	26	24
		Tent.		5	5	10	4	3	3	3		6	6	2
	Non spécifié	Acc.	26											
		Tent.	2											
Sous-total		29	61	63	142	87	126	145	110	92	130	134	79	
Tromperie	Marchandises vendues / travail fourni	Acc.	2				2							
	Sous-total		2				2							
Abus de confiance et infr. apparentées	Abus de confiance	Acc.	15	15	10	17	12	16	33	20	14	14	29	5
	Abus des faiblesses	Acc.	1	3	2	1		4			2			2
	Sous-total		16	18	12	18	12	20	33	20	16	14	29	7
Abus de biens sociaux	Par des sociétés	Acc.						1						
	Autres	Acc.							1		1			
	Sous-total							1	1		1			
Infr. liées à l'insolvabilité	Par des tiers	Acc.					1							
	Par le débiteur	Acc.			1	2		1		2	3	2		1
	Non spécifié	Acc.		3		6	3	8	2	1	9	5	2	
	Sous-total			3	1	8	4	9	2	3	12	7	2	1
Chèques sans provision	Acc.		10											
	Sous-total		10											



Fraude

		2000	2015	2016	2017	2018	2019	2020	2021	2022	2023	2024	2025
	Total	90	93	85	183	117	193	199	172	160	186	200	97



Dégradation de la propriété

			2000	2015	2016	2017	2018	2019	2020	2021	2022	2023	2024	2025	
Incendie volontaire	Dans lieu habité (de jour)	Acc.		2			2		1	1	5		1	1	
		Tent.									1		1		
	Dans lieu habité (de nuit)	Acc.	2	1	2	1			3	1	1	1	3	1	1
		Tent.					1								
	Dans lieu habité (moment indéterminé)	Acc.					1								
		Tent.				1									
	Dans un autre lieu (de jour)	Acc.	4	3	1				2	1	2	3	1	3	4
		Tent.							1				1		
	Dans un autre lieu (de nuit)	Acc.	2	2		1	1		3	1	3	4	1	6	
		Tent.	1										1		
Dans un autre lieu (moment indéterminé)	Acc.		1	1	1					1	1	1	2		
	Tent.	1													
Non spécifié	Acc.	1													
	Sous-total		11	9	4	4	5	9	4	8	15	8	14	6	
Destruction par explosion volontaire	Dans un autre lieu (de nuit)	Acc.									1			1	
	Sous-total										1			1	
Incendie involontaire		Acc.	17	2	2	14	14	5	6	8	10	4	6	1	
	Sous-total		17	2	2	14	14	5	6	8	10	4	6	1	
Destruction, dénaturation, dégradation	Avec circ. aggr.	Acc.	14	1		1	5	1	1	2		1	3	1	
	Destruction de biens agricoles	Acc.	1							4	1				
	Non spécifié	Acc.	10							1				1	
	Sous-total		25	1		1	5	1	1	7	1	1	3	2	
Vandalisme	Sur véhicules	Acc.	142	32	80	66	70	76	57	99	83	70	100	34	
	Sur autres biens mobiliers	Acc.	52	4	15	15	26	21	13	22	16	26	25	10	
	Graffitis	Acc.	1		4	9	1	3	6	5	8	10	4	3	
	Autres détériorations sur biens immobiliers	Acc.	78	11	61	46	41	67	41	63	55	62	78	38	
	Dégradation de clôture	Acc.	6		1	1			6	6	1		2	1	
	Sous-total		279	47	161	137	138	173	123	190	162	170	208	85	
	Total		332	59	167	156	162	188	134	213	189	183	231	95	



Infr. contre la Sécurité de l'Etat

		2000	2015	2016	2017	2018	2019	2020	2021	2022	2023	2024	2025
Sûreté intérieure de l'Etat	Acc.								1				
	Sous-total								1				
Terrorisme	Groupe terroriste	Acc.	1										
	Diffuser un message qui incite au terrorisme	Acc.		1	1							1	
	Sous-total		1	1	1							1	
Total			1	1	1				1			1	



Infr. contre la sécurité publique

		2000	2015	2016	2017	2018	2019	2020	2021	2022	2023	2024	2025	
Organisation criminelle	Acc.		4	2	3	1		1		2	1			
	Sous-total		4	2	3	1		1		2	1			
Association de malfaiteurs	Acc.		9	13	12	8	11	5	7	8	11	7	4	
	Sous-total		9	13	12	8	11	5	7	8	11	7	4	
Evasion de prisonniers	Evasion simple	Acc.			1						1			
	Non-respect surveillance électronique	Acc.		6	1	5	4	3	3	4	2	5	2	
	Non spécifié	Acc.					1					1		
	Sous-total			6	1	6	4	4	3	4	2	6	3	
Menaces	Menace d'attentat	Acc.		1				1	2	1			1	
	Verbales	Acc.		20	15	9	17	14	21	33	49	44	47	
	Ecrites	Acc.		15	14	7	11	12	19	12	18	24	20	
	Par gestes, emblèmes	Acc.		11	6	7	3	16	15	25	21	25	29	
	Alerte à la bombe	Acc.					1	3	1	2	3			
	Non spécifié	Acc.					1	2		1	3			
	Sous-total		47	35	23	31	44	61	73	92	99	96	33	
	Total		71	66	51	44	44	59	70	84	104	117	106	40



Infr. contre l'autorité publique

		2000	2015	2016	2017	2018	2019	2020	2021	2022	2023	2024	2025
Violence c/ personnes investies autorité publique	Acc.	2				1	1		1				
	Sous-total	2				1	1		1				
Rébellion	Rébellion armée	Acc.	1	1	1		3	1	1	2	3	1	2
	Rébellion non armée	Acc.	7	9	9	6	16	16	10	25	21	35	16
		Sous-total	2	8	10	10	6	19	17	11	27	24	36
Outrages	Acc.	5		1		1	1	3	13	4	4	10	2
	Sous-total	5		1		1	1	3	13	4	4	10	2
Refus de coopération (informatique et télécom)	Acc.										1		
	Sous-total										1		
Autres infractions	Bris de scellés	Acc.	2		1	2			1				
		Sous-total	2		1	2			1				
	Total	9	10	11	11	10	21	20	26	31	29	46	20



Infr. contre la foi publique

			2000	2015	2016	2017	2018	2019	2020	2021	2022	2023	2024	2025
Faux en écritures	Faux en écritures	Acc.	18	6	7	15	7	19	21	16	9	17	25	1
		Tent.			1									
	Usage de faux en écrit. et écrit. falsifiées	Acc.	3	9	4	2	1	1	1	5	2	3	4	2
		Sous-total	21	15	12	17	8	20	22	21	11	20	29	3
Usurpation	De fonctions	Acc.	1	1	2	1		2			1	1	1	
	De titres	Acc.				1								
	De nom	Acc.	1	2	6	9	11	10	12	11	7	14	11	5
		Sous-total	2	3	8	11	11	12	12	11	8	15	12	5
Contrefaçon / falsification	Contrefaçon	Acc.		2				2			2	4	3	
	Falsification	Acc.		2				2		1	2			1
	Non spécifié	Acc.										1		
		Sous-total		4				4		1	4	5	3	1
Fausses monnaies	Emission	Acc.	7	2	4	2		10	1	4	2	1		1
		Tent.			1									
	Autres	Acc.	3					1	1	1				1
		Sous-total	10	2	5	2		11	2	5	2	1		2
Faux en justice	Fausses déclarations	Acc.		1		2	1	3		2	1		1	1
		Sous-total		1		2	1	3		2	1		1	1
Total			33	25	25	32	20	50	36	40	26	41	45	12



Geel

Infraction Code pénal

Infr. contre la famille

		2000	2015	2016	2017	2018	2019	2020	2021	2022	2023	2024	2025
Abandon de famille	Acc.	1					1				2	2	
	Sous-total	1					1				2	2	
Refus du droit aux relations personnelles	Acc.	29	10	16	3	22	23	22	17	30	68	31	22
	Sous-total	29	10	16	3	22	23	22	17	30	68	31	22
Non-acquittement pension alimentaire	Acc.	12	1	1	1	1	1	2	1	4	1	2	
	Sous-total	12	1	1	1	1	1	2	1	4	1	2	
	Total	42	11	17	4	23	25	24	18	34	71	35	22

Criminalité informatique

		2000	2015	2016	2017	2018	2019	2020	2021	2022	2023	2024	2025
Hacking	Acc.		5	4	4	17	20	36	21	34	27	27	14
	Tent.								1			1	
	Sous-total		5	4	4	17	20	36	22	34	27	28	14
Faux en informatique	Acc.			1	1	6	7	13	2	10	10	14	8
	Sous-total			1	1	6	7	13	2	10	10	14	8
Fraude informatique	Acc.		9	16	36	43	68	123	126	167	168	185	106
	Tent.				2	5	6	7	1	5	7	4	1
	Sous-total		9	16	38	48	74	130	127	172	175	189	107
Sabotage	Acc.		1			5	3	1	1	5	2	2	
	Sous-total		1			5	3	1	1	5	2	2	
	Total		15	21	43	76	104	180	152	221	214	233	129



Exercice illégal de l'autorité publique

		2000	2015	2016	2017	2018	2019	2020	2021	2022	2023	2024	2025
Usurpation de pouvoir	Acc.									1			
	Sous-total									1			
Concussion	Acc.									1			
	Sous-total									1			
	Total									2			

Marchand de sommeil

		2000	2015	2016	2017	2018	2019	2020	2021	2022	2023	2024	2025
Sans circ. aggr.	Acc.		1	1	2	1	3	1	1	2	1	4	1
	Sous-total		1	1	2	1	3	1	1	2	1	4	1
Avec circ. aggr.	Acc.			1	1						1		
	Sous-total			1	1						1		
	Total		1	2	3	1	3	1	1	2	2	4	1

Traite des êtres humains

		2000	2015	2016	2017	2018	2019	2020	2021	2022	2023	2024	2025
Exploitation sexuelle	Acc.				1			1	1	1	2	3	
	Sous-total				1			1	1	1	2	3	
Exploitation économique	Acc.					1	2		1	1	3		
	Sous-total					1	2		1	1	3		
	Total				1	1	2	1	2	2	5	3	

Autres infractions Code pénal

		2000	2015	2016	2017	2018	2019	2020	2021	2022	2023	2024	2025
	Acc.					1							1
	Sous-total					1							1
	Total					1							1



Contravention Code pénal

		2000	2015	2016	2017	2018	2019	2020	2021	2022	2023	2024	2025
Injures (Contravention)	Acc.	3											
	Sous-total	3											
Destruction d'animaux (Contravention)	Acc.	1											
	Sous-total	1											
Autres contraventions CP	Acc.	15	1										
	Sous-total	15	1										
Total		19	1										

STATISTIQUES POLICIERES DE CRIMINALITE

LIEU DE PERPETRATION: COMMUNE

Geel

***ANNEXE II: DETAIL PAR CATEGORIE DE DELIT
LOIS SPECIALES***



Geel

Infraction Lois spéciales

Drogues

			2000	2015	2016	2017	2018	2019	2020	2021	2022	2023	2024	2025	
Détention		Acc.	174	121	276	323	253	170	149	84	204	193	245	56	
		Tent.		1											
		Sous-total	174	122	276	323	253	170	149	84	204	193	245	56	
Usage	Usage en groupe	Acc.	18												
		Tent.	1												
	Usage individuel	Acc.	12												
		Faciliter l'usage	Acc.	4	1	4	2	3	1		2	2			
	Incitation à l'usage	Acc.	1				1		1						
	Désordre, scandale ou danger dans un espace public	Acc.						2	1					3	
	Sous-total	36	1	4	2	4	3	2	2	2	2		3		
Importation et exportation		Acc.	50	6	6	4	2		1	1	1				
		Sous-total	50	6	6	4	2		1	1	1				
Fabrication		Acc.	1	8	8	2	8	9	10	4	4	3	4	1	
		Tent.													
		Sous-total	1	8	8	2	8	9	10	4	4	3	4	2	
Commerce		Acc.	8	48	64	45	36	47	54	23	35	26	35	8	
		Tent.	3												
		Sous-total	11	48	64	45	36	47	54	23	35	26	35	8	
Protoxyde d'azote (gaz hilarant)		Acc.											1	1	
		Sous-total												1	1
Autres		Acc.	4	1			1	5	2	1	3	1			
		Sous-total	4	1			1	5	2	1	3	1			
		Total	276	186	358	376	304	234	218	115	249	223	288	67	



Législation sur les étrangers

			2000	2015	2016	2017	2018	2019	2020	2021	2022	2023	2024	2025
Transmigration illégale	Mariages simulés/blancs sans récompense/contrainte	Acc.		5	12	4	11	5	10	13	12	9	15	3
	Cohab. légale de complais. sans récompense/contr.	Acc.		3		1	3	5	3	2	3	3	4	2
		Tent.							1					
	Accès au territoire	Acc.	3	3	5	1	2	7	4	5	5	6	4	3
	Séjour	Acc.		21	24	21	21	40	14	10	22	23	33	10
	Pas de port de documents d'identité ou de voyage	Acc.				5	1	1					1	
	Inscription au registre des étrangers	Acc.	8	13	9			39	148	137	156	134	232	110
	Reconnaissance fraudul. sans récompense/contrainte	Acc.					4	4		4	6	6	13	3
	Tent.								1					
	Sous-total		11	45	50	32	42	101	180	172	204	181	302	131
Trafic d'êtres humains		Acc.			1		3		1					
		Tent.							1					
		Sous-total			1		3		2					
Aide au séjour illégal		Acc.			1	1		2				1	2	
		Sous-total			1	1		2				1	2	
Non spécifié		Acc.	3											
		Sous-total	3											
Autres		Acc.	2		1	3	2							
		Sous-total	2		1	3	2							
	Total		16	45	53	36	47	103	182	172	204	182	304	131



Environnement

			2000	2015	2016	2017	2018	2019	2020	2021	2022	2023	2024	2025
Déchets	Déchets par professionnel	Acc.		2	3			3	1	1			1	
	Déchets par particulier	Acc.		2	17	10	10	44	8	18	3	9	7	
	Déchets par personne indéterminée	Acc.	16											
	Non spécifié	Acc.	3											
	Sous-total		19	4	20	10	10	47	9	19	3	9	8	
Autres que déchets	Urbanisme	Acc.	18		4	8	5	4	1				1	
	Bruit	Acc.	3	1										
	Pollution de l'eau	Acc.	3						1		1			
	Pollution de l'air	Acc.	1					1						
	Pollution du sol	Acc.				1			1					
	Autres nuisances en matière d'environnement	Acc.	4			1			1					1
	Sous-total		29	1	4	10	5	5	4		1		1	1
Biodiversité / Faune et flore	Commerce et détention: législation CITES	Acc.				1								
	Bien-être animal	Acc.	8		2	10	6	18	12	15	17	18	13	10
	Protection de la nature	Acc.	5	1	1		1	1					1	
	Permis / autorisation animaux	Acc.				1								
	Destruction d'animaux	Acc.	1	1		1			1			1		
	Sous-total		14	2	3	13	7	19	13	15	17	19	14	10
Non spécifié	Acc.	1												
	Sous-total		1											
	Total		63	7	27	33	22	71	26	34	21	28	23	11



Armes et explosifs

			2000	2015	2016	2017	2018	2019	2020	2021	2022	2023	2024	2025
Détention illégale	Arme à feu	Acc.		4	3	4	3	2	10	6	2	4	6	2
	Arme blanche ou non à feu	Acc.		13	5	6	3	9	5	7	3	7	3	9
	Munition	Acc.			1				2		1		3	
	Pièces/accessoires	Acc.											1	
	Non spécifié	Acc.	5											
	Sous-total		5	17	9	10	6	11	17	13	6	11	13	11
Port / transport illégal	Arme à feu	Acc.		4	1		2		1	1		1	1	1
	Arme blanche ou non à feu	Acc.		15	16	3	9	14	17	14	19	14	20	3
	Objets et/ou substances non conçus comme armes	Acc.											2	3
	Non spécifié	Acc.	4											
		Tent.	1											
	Sous-total		5	19	17	3	11	14	18	15	19	15	23	7
Commerce illégal	Arme à feu	Acc.					1					1	2	
	Non spécifié	Acc.	1											
	Sous-total		1				1					1	2	
Explosifs		Acc.	1											1
		Sous-total	1											1
Autre	Numéro de série	Acc.				1				1				
	Vente par correspondance/internet d'arme à feu	Acc.		1										
	Sous-total			1		1				1				
	Total		12	37	26	14	18	25	35	29	25	27	38	19



Protection de la personne

			2000	2015	2016	2017	2018	2019	2020	2021	2022	2023	2024	2025
Discrimination	Incitation à la discrimination	Acc.												2
	Racisme et xénophobie	Acc.		1	1		3	3	2	6	3	3	1	
	Fondée sur son orientation sexuelle (homophobie)	Acc.								1	2	1		
	Fondée sur le sexe (sexisme)	Acc.									1			
	Fondée sur conviction religieuse ou philosophique	Acc.						3						
	Autre discrimination	Acc.										1		2
	Sous-total			1	1		3	6	2	7	6	5	1	4
Négationnisme et révisionnisme	Révisionnisme	Acc.				1								
	Sous-total					1								
Droits d'auteur		Acc.	2			1								
	Sous-total		2			1								
Protection de la vie privée		Acc.	15		1		2	1				1		
	Sous-total		15		1		2	1				1		
Caméras de surveillance		Acc.									1		1	
	Sous-total										1		1	
Droit à l'image		Acc.			2			3	1	1	2	2	8	3
	Sous-total				2			3	1	1	2	2	8	3
Protection des données personnelles		Acc.										1		
	Sous-total											1		
Autres		Acc.	1											
	Sous-total		1											
	Total		18	1	4	2	5	10	3	8	9	9	10	7



Geel

Infraction Lois spéciales

Hormones et dopage

		2000	2015	2016	2017	2018	2019	2020	2021	2022	2023	2024	2025
Détention	Acc.		1	1		3	1	1	2	1		1	
	Sous-total:		1	1		3	1	1	2	1		1	
Usage	Acc.	2											
	Sous-total:	2											
Fabrication et distribution	Acc.							1					
	Sous-total:							1					
	Total:	2	1	1		3	1	2	2	1		1	

Loi du football

		2000	2015	2016	2017	2018	2019	2020	2021	2022	2023	2024	2025
Jet d'objets	Acc.						1				1		
	Sous-total:						1				1		
Non-respect des injonctions données	Acc.										1		
	Sous-total:										1		
Inciter à la haine ou à l'emportement	Acc.										2	1	
	Sous-total:										2	1	
Objets pyrotechniques dans le stade ou périmètre	Acc.						1					1	2
	Sous-total:						1					1	2
Vente irrégulière de tickets	Acc.		3										
	Sous-total:		3										
Entrave à identification de personne via objet	Acc.											1	
	Sous-total:											1	
	Total:		3				2				4	3	2



Sécurité privée

		2000	2015	2016	2017	2018	2019	2020	2021	2022	2023	2024	2025
Entreprises de gardiennage / de sécurité	Acc.						1						
	Sous-total:						1						
	Total:						1						

Protection de la jeunesse

		2000	2015	2016	2017	2018	2019	2020	2021	2022	2023	2024	2025
Législation sur l'obligation scolaire	Acc.	5		3	4	3	8	4	5	7	7	8	9
	Sous-total:	5		3	4	3	8	4	5	7	7	8	9
Législation sur la protection de la jeunesse	Acc.		37	43	28	43	40	37	54	62	58	77	58
	Sous-total:		37	43	28	43	40	37	54	62	58	77	58
	Total:	5	37	46	32	46	48	41	59	69	65	85	67

Code pénal social

		2000	2015	2016	2017	2018	2019	2020	2021	2022	2023	2024	2025
Harcèlement au travail	Acc.			1								1	
	Sous-total:			1								1	
Fraude sociale aux cotisations (travail au noir)	Acc.		1	2	2	3	8	4	5	3		1	1
	Sous-total:		1	2	2	3	8	4	5	3		1	1
Documents sociaux	Acc.					1							
	Sous-total:					1							
Infr. contre foi publique en droit pénal social	Acc.					1	2	2	1			2	1
	Sous-total:					1	2	2	1			2	1
Esroquerie en droit pénal social	Acc.		1	4	2	4	9	3	2	3	1	1	1
	Tent.					1							
	Sous-total:		1	4	2	5	9	3	2	3	1	1	1
Autres	Acc.				1		1	1		2			1
	Sous-total:				1		1	1		2			1
	Total:		2	7	5	10	20	10	8	8	1	5	4



Ivresse et alcool

		2000	2015	2016	2017	2018	2019	2020	2021	2022	2023	2024	2025
Ivresse publique	Acc.	8	1	2	2	2	9	2	9	15	37	61	24
	Sous-total:	8	1	2	2	2	9	2	9	15	37	61	24
Heure de fermeture d'établiss. hôteliers	Acc.	3											
	Sous-total:	3											
	Total:	11	1	2	2	2	9	2	9	15	37	61	24

Registre de population

		2000	2015	2016	2017	2018	2019	2020	2021	2022	2023	2024	2025
	Acc.	19	92	87	120	159	125	34	38	39	50	53	31
	Sous-total:	19	92	87	120	159	125	34	38	39	50	53	31
	Total:	19	92	87	120	159	125	34	38	39	50	53	31

Carte d'identité

		2000	2015	2016	2017	2018	2019	2020	2021	2022	2023	2024	2025
Pas en possession	Acc.			1	2	1		1		1	2	3	
	Sous-total:			1	2	1		1		1	2	3	
Refus de présentation	Acc.	1					1		1			1	
	Sous-total:	1					1		1			1	
Endommagée	Acc.			2									
	Sous-total:			2									
Non spécifié	Acc.				1								
	Sous-total:				1								
Autres	Acc.									1	4	3	1
	Sous-total:									1	4	3	1
	Total:	1		3	3	1	1	1	1	2	6	7	1



Santé publique

		2000	2015	2016	2017	2018	2019	2020	2021	2022	2023	2024	2025
Art de guérir, art infirmier, etc.	Acc.	1											
	Sous-total:	1											
Politique de la santé	Acc.							8					
	Sous-total:							8					
Législation médicaments	Acc.									1			
	Sous-total:									1			
Denrées alimentaires	Tent.												1
	Sous-total:												1
Exercice de la médecine vétérinaire	Acc.		1										
	Sous-total:		1										
Refus ou négligence respect mesures	Acc.							558	162	5			
	Sous-total:							558	162	5			
Produits similaires au tabac	Acc.												1
	Sous-total:												1
Non spécifié	Acc.			1				4					
	Sous-total:			1				4					
Autres	Acc.							60			1		
	Sous-total:							60			1		
	Total:	1	1	1				630	162	6	1		2



Travail

		2000	2015	2016	2017	2018	2019	2020	2021	2022	2023	2024	2025
Règlement général protection du travail	Acc.	3			1								
	Sous-total:	3			1								
Commerce ambulant	Acc.					3	1	1	2				
	Sous-total:					3	1	1	2				
Infractions mesure interdiction professionnelle	Acc.								1			1	
	Sous-total:								1			1	
Fraude sociale aux cotisations (travail au noir)	Acc.							2	1	1	1		2
	Sous-total:							2	1	1	1		2
Repos hebdomadaire obligatoire	Acc.			5	3								
	Sous-total:			5	3								
Autres	Acc.			3	6								
	Sous-total:			3	6								
	Total:	3		8	10	3	1	3	4	1	1	1	2

Protection des revenus publics

		2000	2015	2016	2017	2018	2019	2020	2021	2022	2023	2024	2025
Taxe de circulation / TMC	Acc.		2			5	5				4	5	11
	Sous-total:		2			5	5				4	5	11
Fraude TVA	Acc.						1			1			
	Sous-total:						1			1			
Fraude fiscale - impôts sur le revenu	Acc.	2						1				1	
	Sous-total:	2						1				1	
Fraude autres revenus publics	Acc.	6								2			
	Sous-total:	6								2			
Non spécifié	Acc.			2		1					1		
	Sous-total:			2		1					1		
	Total:	8	2	2		6	6	1		3	5	6	11



Législation économique

		2000	2015	2016	2017	2018	2019	2020	2021	2022	2023	2024	2025
Sociétés	Acc.			1			2		1	1		1	1
	Sous-total:			1			2		1	1		1	1
Contrefaçon de droits de propriété intellectuelle	Acc.				1					1	1	1	
	Sous-total:				1					1	1	1	
Autres	Acc.				2		1		2			1	1
	Sous-total:				2		1		2			1	1
	Total:			1	3		3		3	2	1	3	2

Pratiques commerciales

		2000	2015	2016	2017	2018	2019	2020	2021	2022	2023	2024	2025
Pratiques du marché et protection du consommateur	Acc.	7	2										
	Sous-total:	7	2										
Registre de commerce	Acc.							4	7	2	6		2
	Sous-total:							4	7	2	6		2
Autres	Acc.	5						1					
	Sous-total:	5						1					
	Total:	12	2					5	7	2	6		2



Autres lois spéciales

		2000	2015	2016	2017	2018	2019	2020	2021	2022	2023	2024	2025
Transport	Acc.				2	1	5						
	Sous-total:				2	1	5						
Prévention: incendies, explosions, accidents	Acc.							1					
	Sous-total:							1					
Loteries et jeux de hasard	Acc.	7			1								
	Sous-total:	7			1								
Dégradation involontaire câbles télécommunication	Acc.		3	4	2	4	4	25	12	58	40	21	4
	Sous-total:		3	4	2	4	4	25	12	58	40	21	4
Infractions Loi police chemins de fer	Acc.		5	8	4	2		2		9	5		
	Sous-total:		5	8	4	2		2		9	5		
Autres	Acc.	7		1			2	1	2	1	1		
	Sous-total:	7		1			2	1	2	1	1		
	Total:	14	8	13	9	7	11	29	14	68	46	21	4

STATISTIQUES POLICIERES DE CRIMINALITE

LIEU DE PERPETRATION: COMMUNE

Geel

***ANNEXE III: DETAIL
FIGURES CRIMINELLES / PHENOMENES***



Geel

FC Vol moyen de transport

		2000	2015	2016	2017	2018	2019	2020	2021	2022	2023	2024	2025
Vol de voiture	Acc.	60	15	12	3	5	10	6	2	6	8	9	
	Tent.	14	1	3	1		1	2	2		2		1
	Total	74	16	15	4	5	11	8	4	6	10	9	1
Vol de moto	Acc.	2	4	1	1	1	4		2		2	1	2
	Tent.								1				
	Total	2	4	1	1	1	4		3		2	1	2
Carjacking	Acc.	1				1			1			1	
	Tent.							1					
	Total	1				1		1	1			1	
Vol dans les garages	Acc.	3	1	1			1	1					
	Tent.												
	Total	3	1	1			1	1					
Vol de vélomoteur	Acc.	52	19	11	8	11	14	9	10	6	21	11	4
	Tent.	2					1	1	1	1	1	1	
	Total	54	19	11	8	11	15	10	11	7	22	12	4
Vol de vélo	Acc.	310	222	210	222	215	165	97	91	163	153	119	51
	Inc.	1											
	Tent.	1	1	1	1	3	1	1	1	2	1	1	1
	Total	312	223	211	223	218	166	98	92	165	154	120	52



FC Cambriolage

		2000	2015	2016	2017	2018	2019	2020	2021	2022	2023	2024	2025
Cambriolage dans habitation	Acc.	167	124	104	103	85	59	49	52	44	58	36	16
	Tent.	82	63	48	40	28	32	26	24	31	25	43	15
	Total	249	187	152	143	113	91	75	76	75	83	79	31
Cambriolage ds entreprise ou commerce	Acc.	65	27	36	48	16	30	15	16	11	20	11	4
	Tent.	22	10	17	18	11	3	4	11	2	10	9	3
	Total	87	37	53	66	27	33	19	27	13	30	20	7
Cambriolage ds service public ou bâtiment administ	Acc.	24	9	14	5	15	16	15	11	6	12	7	1
	Tent.	5	7	6	4	2	11	5	2	4	7	2	
	Total	29	16	20	9	17	27	20	13	10	19	9	1
Vol au béliier	Acc.	2	1			1	1						
	Tent.				1								
	Total	2	1		1	1	1						
Cambriolage dans bâtiment (total)	Acc.	255	158	152	152	114	105	78	79	61	90	54	21
	Tent.	108	79	71	62	41	46	35	37	37	42	54	18
	Total	363	237	223	214	155	151	113	116	98	132	108	39

FC Vol autre

		2000	2015	2016	2017	2018	2019	2020	2021	2022	2023	2024	2025
Vol à main armée	Acc.	12	2	2	9	6	3	2	5	2	1	4	3
	Tent.	9						1	1	2	2		
	Total	21	2	2	9	6	3	3	6	4	3	4	3
Vol avec violence sans arme	Acc.	14	12	10	11	10	13	12	12	18	16	23	6
	Tent.	5	2	4	1	11	5	2	7	8	19	8	6
	Total	19	14	14	12	21	18	14	19	26	35	31	12
Vol dans ou sur un véhicule	Acc.	157	46	54	39	31	42	26	24	35	41	20	9
	Tent.	16	9	7	11	2	5	2	3	4	2	2	
	Total	173	55	61	50	33	47	28	27	39	43	22	9



FC Vol autre

		2000	2015	2016	2017	2018	2019	2020	2021	2022	2023	2024	2025
Vol d'armes et explosifs	Acc.	10	4	5	3	3	2	1		1		3	
	Total	10	4	5	3	3	2	1		1		3	
Steaming	Acc.				3	2		1		2			
	Tent.									1			
Total					3	2		1		3			
Arrachage de sac à main	Acc.	1	1		1	1	1					1	
	Tent.	2											
Total		3	1		1	1	1					1	
Vol à l'arraché	Acc.	6	4	3	3	3	5		4	6	9	6	2
	Tent.	3		1		1	1	1	2			1	
Total		9	4	4	3	4	6	1	6	6	9	7	2
Vol à la tire	Acc.	41	66	51	35	48	35	17	8	9	11	11	4
	Tent.				1		1						
Total		41	66	51	36	48	36	17	8	9	11	11	4
Vol à l'étalage	Acc.	49	68	65	33	49	55	26	35	62	73	41	15
	Tent.	3	2	6	1	5	2	1	3	1	3		1
Total		52	70	71	34	54	57	27	38	63	76	41	16
Vol par ruse	Acc.	6	6	6	5	2	5	1	3	4	8	8	2
	Tent.	1	1	2		3			2	1	4	2	2
Total		7	7	8	5	5	5	1	5	5	12	10	4
Vol de métaux	Acc.	5	9	8	11	6	6	2	7	6	5	3	2
	Total	5	9	8	11	6	6	2	7	6	5	3	2
Vol sur les chantiers	Acc.	11	27	13	6	9	10	7	4	4	9	8	
	Tent.	2	7	1	1	1	4				2		
Total		13	34	14	7	10	14	7	4	4	11	8	
Home-invasion	Acc.		1		1	1			1	1			1
	Tent.								1				
Total			1		1	1			2	1			1



FC Vol autre

		2000	2015	2016	2017	2018	2019	2020	2021	2022	2023	2024	2025
Vol d'animaux	Acc.		2	1	8	1	7	4	2	1	1	1	
	Total		2	1	8	1	7	4	2	1	1	1	
Vol de cargaison	Acc.		1	1		2		1	1				
	Total		1	1		2		1	1				

Criminalité ICT

		2000	2015	2016	2017	2018	2019	2020	2021	2022	2023	2024	2025
Fraude de cartes de paiements	Acc.	1	6	6	26	20	16	7	13	14	40	13	3
	Tent.		1	1						1			
	Total	1	7	7	26	20	16	7	13	15	40	13	3
Phishing	Acc.			1		13	30	78	76	97	85	69	44
	Tent.					2	4	6	1	2	3	2	
	Total			1		15	34	84	77	99	88	71	44
Ransomware	Acc.					1	2		2	2		2	
	Tent.					1							
	Total					2	2		2	2		2	
Shouldersurfing	Acc.				2		1				2		
	Total				2		1				2		
Skimming	Acc.		1	3	8	7	7	2	7	1			1
	Total		1	3	8	7	7	2	7	1			1



FC Autre

		2000	2015	2016	2017	2018	2019	2020	2021	2022	2023	2024	2025
Violence contre les métiers d'intérêt général	Acc.	2	5	6	5	9	10	4	13	19	12	12	7
	Tent.							1				1	
	Total	2	5	6	5	9	10	5	13	19	12	13	7
Viol collectif	Acc.			1		1		1	2	1	1	3	1
	Tent.												
	Total			1		1		1	2	1	1	3	1
Graffiti	Acc.	1		4	9	1	3	6	5	8	10	4	3
	Tent.												
	Total	1		4	9	1	3	6	5	8	10	4	3
Dégradation de voiture	Acc.	31	32	76	61	70	76	54	97	75	61	99	31
	Tent.												
	Total	31	32	76	61	70	76	54	97	75	61	99	31
Rixe au couteau	Acc.					4			1	1	1	3	
	Tent.					2	1		1	1			
	Total					6	1		2	2	1	3	



PH Violence intrafamiliale (VIF)

		2000	2015	2016	2017	2018	2019	2020	2021	2022	2023	2024	2025
VIF: physique, dans le couple	Acc.	16	24	43	42	41	47	40	31	31	42	43	14
	Tent.											1	1
	Total	16	24	43	42	41	47	40	31	31	42	44	15
VIF: physique, envers des descendants	Acc.	1	9	8	8	8	10	6	6	5	8	10	6
	Tent.				1							1	
	Total	1	9	8	9	8	10	6	6	5	8	11	6
VIF: physique, envers d'autres membres	Acc.	11	7	4	11	5	5	11	11	10	6	6	1
	Tent.							1		1			
	Total	11	7	4	11	5	5	12	11	11	6	6	1
VIF: sexuelle, dans le couple	Acc.												1
	Total												1
VIF: sexuelle, envers des descendants	Acc.	1	1			2	2	3	1				
	Total	1	1			2	2	3	1				
VIF: psychique, dans le couple	Acc.	30	15	18	11	29	27	25	26	34	78	35	23
	Total	30	15	18	11	29	27	25	26	34	78	35	23
VIF: psychique, envers des descendants	Acc.				3		1	2	1	1		2	
	Total				3		1	2	1	1		2	
VIF: psychique, envers d'autres membres	Acc.						1		2	3		1	1
	Total						1		2	3		1	1
VIF: économique, dans le couple	Acc.		2	1	3	2	1			1	1	1	1
	Total		2	1	3	2	1			1	1	1	1
VIF: économique, envers des descendants	Acc.					1					1	1	1
	Total					1					1	1	1
VIF: économique, envers d'autres membres	Acc.	14	1	1	1	1	1	3	3	4	3	7	
	Total	14	1	1	1	1	1	3	3	4	3	7	



PH Hormones et dopage

	2000	2015	2016	2017	2018	2019	2020	2021	2022	2023	2024	2025
Dopage humain Acc.		1	1		3	2	3	3	1		1	
Total		1	1		3	2	3	3	1		1	
Engraissement illégal Acc.	2				1		1					
Total	2				1		1					

PH Drogues

	2000	2015	2016	2017	2018	2019	2020	2021	2022	2023	2024	2025
Vente de cocaïne Acc.		7	9	11	8	12	11	1	7	4	11	3
Total		7	9	11	8	12	11	1	7	4	11	3
Import-export de cocaïne Acc.		2	1					1				
Total		2	1					1				
Production de drogues synthétiques Acc.		1	1			1	2			1	1	
Total		1	1			1	2			1	1	
Import-export de drogues synthétiques Acc.			1	1								
Total			1	1								
Vente de drogues synthétiques Acc.		14	21	17	10	13	20	7	6	7	6	3
Total		14	21	17	10	13	20	7	6	7	6	3
Production de cannabis (culture) Acc.		4	3	2	3	4	5	4	2		2	
Total		4	3	2	3	4	5	4	2		2	
Import-export de cannabis en grande quantité Acc.					1							
Total					1							
Vente de cannabis en grande quantité Acc.												1
Total												1
Vente-traffic d'héroïne Acc.					1			1				
Total					1			1				



PH Trafic d'armes

		2000	2015	2016	2017	2018	2019	2020	2021	2022	2023	2024	2025
Commerce et production d'arme à feu et mun.	Acc.		1		1	1			1		1	1	
	Total		1		1	1			1		1	1	

PH Traite des êtres humains

		2000	2015	2016	2017	2018	2019	2020	2021	2022	2023	2024	2025
TEH - exploitation économique	Acc.					1	2		1	1	3		
	Total					1	2		1	1	3		
TEH - exploitation sexuelle	Acc.		1	4	7	2	2	8	1	1	3	3	3
	Tent.							1					
	Total		1	4	7	2	2	9	1	1	3	3	3

PH Violence dans l'espace public

		2000	2015	2016	2017	2018	2019	2020	2021	2022	2023	2024	2025
Violence physique (transport public)	Acc.		1	5	4	2	4	2	2	6	7	5	
	Tent.									1		1	
	Total		1	5	4	2	4	2	2	7	7	6	
Violence physique (voie publique)	Acc.	29	31	36	31	31	45	24	41	56	50	52	23
	Tent.	2			1		1		1	2	1	1	
	Total	31	31	36	32	31	46	24	42	58	51	53	23
Violence physique (autre endroit public)	Acc.	1	6	6	5	6	6	2	3	7	8	11	3
	Tent.			1			1		1				
	Total	1	6	7	5	6	7	2	4	7	8	11	3
Violence physique (endroit accessible au public)	Acc.	43	25	32	44	24	33	27	21	49	49	44	23
	Tent.	1						2	2			1	1
	Total	44	25	32	44	24	33	29	23	49	49	45	24
Violence sexuelle (transport public)	Acc.	1		2	1	1	1		1		1	2	
	Total	1		2	1	1	1		1		1	2	



PH Violence dans l'espace public

		2000	2015	2016	2017	2018	2019	2020	2021	2022	2023	2024	2025
Violence sexuelle (voie publique)	Acc.	6	4	7	4	10	1	4	4	11	4	5	3
	Tent.							1		1		1	
	Total	6	4	7	4	10	1	5	4	12	4	6	3
Violence sexuelle (autre endroit public)	Acc.	2		3	1		3	4	3	1	4	3	1
	Tent.												
	Total	2		3	1		3	4	3	1	4	3	1
Violence sexuelle (endroit accessible au public)	Acc.	2	4	8	9	10	8	8	5	11	10	7	4
	Tent.	1											
	Total	3	4	8	9	10	8	8	5	11	10	7	4
Violence psychique (transport public)	Acc.	2				1	1		5	1	2	1	1
	Tent.												
	Total	2				1	1		5	1	2	1	1
Violence psychique (voie publique)	Acc.	25	12	21	9	13	21	20	31	34	24	43	18
	Tent.												
	Total	25	12	21	9	13	21	20	31	34	24	43	18
Violence psychique (autre endroit public)	Acc.	5	1	2	1	5	3	7	5	2	8	5	4
	Tent.												
	Total	5	1	2	1	5	3	7	5	2	8	5	4
Violence psychique (endroit accessible au public)	Acc.	15	17	24	14	12	17	20	19	39	34	30	10
	Tent.												
	Total	15	17	24	14	12	17	20	19	39	34	30	10
Vol à main armée (transport public)	Acc.	1				1							
	Tent.							1					
	Total	1				1		1					
Vol à main armée (voie publique)	Acc.	2	1		4	1	1	1	1	1		1	2
	Tent.	1								1	1		
	Total	3	1		4	1	1	1	1	2	1	1	2
Vol à main armée (autre endroit public)	Acc.				1				1			1	
	Tent.										1		
	Total				1				1		1	1	



PH Violence dans l'espace public

		2000	2015	2016	2017	2018	2019	2020	2021	2022	2023	2024	2025
Vol à main armée (endroit accessible au public)	Acc.	2			2	2	1					2	
	Tent.									1			
	Total	2			2	2	1			1		2	
Vol avec violence sans arme (transport public)	Acc.									1			
	Tent.					1				1			
	Total					1				2			
Vol avec violence sans arme (voie publique)	Acc.	6	6	4	4	4	5	2	4	5	7	11	4
	Tent.	2	1	2	1	2	2	1	2			5	
	Total	8	7	6	5	6	7	3	6	5	7	16	4
Vol avec violence sans arme (autre endroit public)	Acc.		1				2	2	1	1		1	1
	Tent.												
	Total		1				2	2	1	1		1	1
Vol avec violence sans arme (endr. acces. au pub.)	Acc.	5	2	4	5	1	3	3	2	2	3	2	
	Tent.	2											
	Total	7	2	4	5	1	3	3	2	2	3	2	

PH Autre

		2000	2015	2016	2017	2018	2019	2020	2021	2022	2023	2024	2025
Faux policiers	Acc.			1									2
	Tent.												
	Total			1									2
Terrorisme, extrémisme et radicalisme	Acc.		2	1	1	1	2				1	1	
	Tent.												
	Total		2	1	1	1	2				1	1	
Cyberharcèlement	Acc.	9	12	8	11	18	15	25	19	42	49	78	44
	Tent.												
	Total	9	12	8	11	18	15	25	19	42	49	78	44
Fraude à l'identité	Acc.	1	7	9	11	18	27	25	20	11	24	25	15
	Tent.				3		1	3	1	1	4	2	1
	Total	1	7	9	14	18	28	28	21	12	28	27	16



STATISTIQUES POLICIERES DE CRIMINALITE

LIEU DE PERPETRATION: COMMUNE

Geel

***ANNEXE IV: FAITS ENREGISTRES
NON CRIMINELS***



Geel

Faits non criminels

Maladies / Décès / Disparition

	2000	2015	2016	2017	2018	2019	2020	2021	2022	2023	2024	2025
Suicide	9	11	4	7	7	7	4	5	5	13	3	2
Personne malade	5	43	45	54	72	88	96	88	80	94	80	54
Décès suspect	2	2	8	7	8	8	9	13	8	12	16	5
Décès naturel	5	3	1	2		2	1	2		1		1
Disparition (personne disparue)	16	18	36	42	24	51	32	33	52	74	55	37
Accident (sauf roulage)	2		4	3	2	3	2	3	4	2	2	1
Sécurité des travailleurs (accident du travail)												1
Autres												1
Total	39	77	98	115	113	159	144	144	149	196	156	102

Appels

	2000	2015	2016	2017	2018	2019	2020	2021	2022	2023	2024	2025
Alarme	5		1									
Appels	3	3	2		1		1			5	1	7
Total	8	3	3		1		1			5	1	7

Problèmes sociaux

	2000	2015	2016	2017	2018	2019	2020	2021	2022	2023	2024	2025
Différends familiaux	51	2	30	11	12	40	48	58	46	73	37	30
Différend (pas de coups)	26		3	1	5	4	3	1	4	2	1	
Affaire civile	19	1	1	1	2	2		1		3		
Protection de la jeunesse	4	25	24	34	24	18	11	15	27	44	93	61
Autres	17		2	3	2	4	6	5	9	14	4	
Total	117	28	60	50	45	68	68	80	86	136	135	91



Catastrophes

	2000	2015	2016	2017	2018	2019	2020	2021	2022	2023	2024	2025
Fuite de gaz											1	
Dégâts tempête	2											
Dégâts eau	1											
Autres	4											
Total	7										1	

Ordre public

	2000	2015	2016	2017	2018	2019	2020	2021	2022	2023	2024	2025
Troubles	2									2	7	
Autres	8	1				1						
Total	10	1				1				2	7	

Agissements suspects

	2000	2015	2016	2017	2018	2019	2020	2021	2022	2023	2024	2025
	14	10	13	6	12	6	4	2		1	4	
Total	14	10	13	6	12	6	4	2		1	4	

Objets trouvés

	2000	2015	2016	2017	2018	2019	2020	2021	2022	2023	2024	2025
	6	2	1	2	1	1	4	1				
Total	6	2	1	2	1	1	4	1				

Objets perdus

	2000	2015	2016	2017	2018	2019	2020	2021	2022	2023	2024	2025
	613	1.063	1.038	765	724	652	517	532	599	632	583	319
Total	613	1.063	1.038	765	724	652	517	532	599	632	583	319



Autres non-infractions

	2000	2015	2016	2017	2018	2019	2020	2021	2022	2023	2024	2025
Non-respect des conditions	2	2	6	3	1	5	5	5	1	1	23	12
Procès-verbal d'information	72	16	26	20	4	10	3	12	11	1	13	5
Notification		33	14	13	26	29	13	17	27	16	17	7
Dégradation involontaire câbles (non-télécom)		1	1			1	3	2	4	2	2	1
Demande signalement surveillance électronique							1	8	11	32	18	6
Fonction de contrôle armes	1						2	38	18	3		4
Non spécifié								1				
Autres non infractions	13											
Total	88	52	47	36	31	45	27	83	72	55	73	35