

# ***STATISTIQUES POLICIERES DE CRIMINALITE***

---

*LIEU DE PERPETRATION: COMMUNE*

**Essen**

***2000 - 1er Semestre 2025***

*Police fédérale - DGRIDRIIBIPOL*

# ***STATISTIQUES POLICIERES DE CRIMINALITE***

---

*LIEU DE PERPETRATION: COMMUNE*

**Essen**

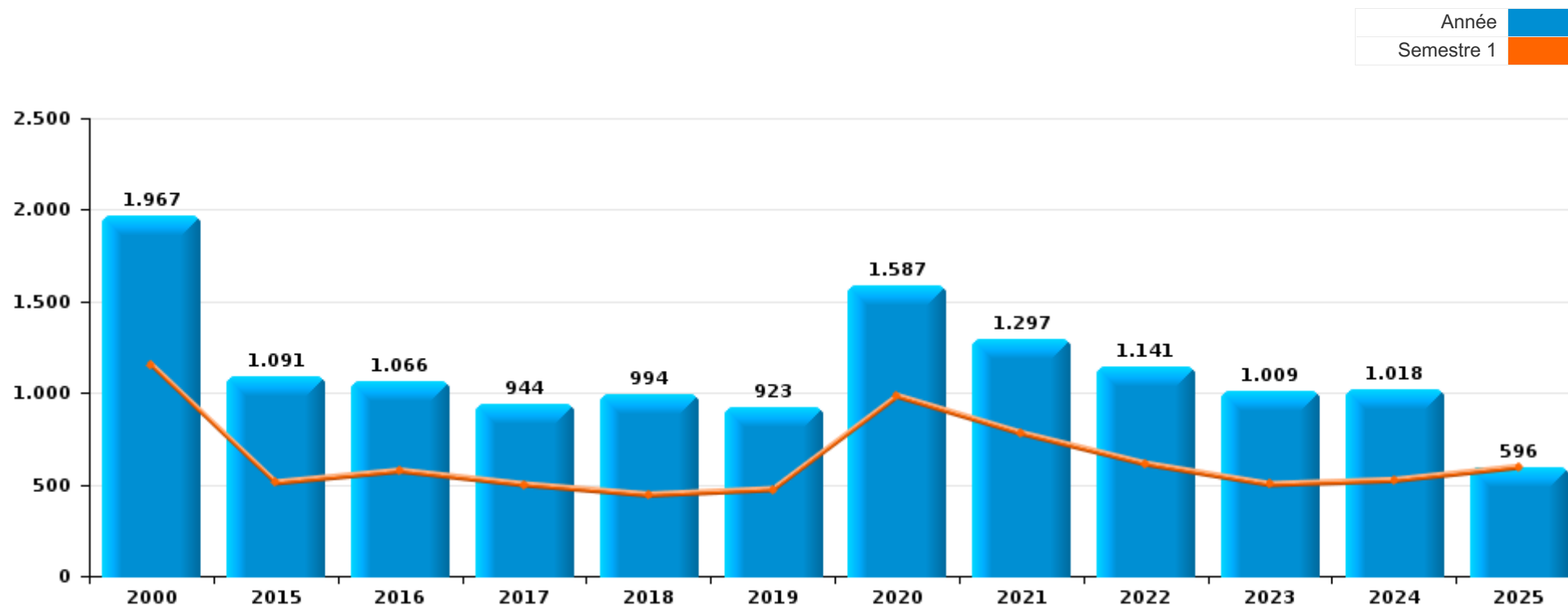
***PARTIE I : INFRACTIONS JUDICIAIRES***

# CRIMINALITE ENREGISTREE COMMISE AU NIVEAU DE LA COMMUNE



## Essen

	2000	2015	2016	2017	2018	2019	2020	2021	2022	2023	2024	2025
Nombre total des délits	1.967	1.091	1.066	944	994	923	1.587	1.297	1.141	1.009	1.018	596



FPF/DGR/DRI/BIPOL - Statistiques policières de criminalité (date de clôture: 31/10/2025)

Les données pour les années 2001 jusqu'à 2014 ne sont plus publiées mais restent disponibles sur demande auprès du service BIPOL.

Les données pour 2025 ne concernent que le 1er semestre.



Essen

	2000	2015	2016	2017	2018	2019	2020	2021	2022	2023	2024	2025
Vol et extorsion	587	350	330	379	305	232	222	243	330	318	309	212
Drogues	761	52	70	46	50	60	103	37	42	49	48	19
Infr. contre l'intégrité physique	86	109	103	73	106	84	87	78	107	104	103	55
Dégradation de la propriété	225	136	101	74	60	80	59	77	89	86	61	44
Fraude	20	57	68	44	70	55	92	126	137	77	79	28
Infr. contre autres valeurs morales et sentiments	31	60	62	54	52	69	68	91	55	76	72	50
Santé publique		4	1	3	1		459	239		3	1	
Criminalité informatique		33	36	12	40	48	45	117	91	60	104	71
Infr. contre la sécurité publique	31	30	34	50	59	53	65	52	45	52	52	10
Environnement	64	44	48	37	30	44	59	35	29	14	20	11
Protection de la jeunesse		17	25	16	35	37	26	41	46	44	48	21
Registre de population	17	42	54	27	40	33	24	16	29	20	3	4
Législation sur les étrangers	8	10	14	39	35	39	50	40	19	17	15	7
Infr. contre les moeurs	22	25	32	24	25	11	25	22	37	26	24	14
Autres lois spéciales	2	15	4	2	15	3	122	8	7	5	13	9
Infr. contre la famille	45	20	9	9	11	13	12	15	7	13	20	11
Armes et explosifs	20	16	12	20	14	16	16	11	23	15	12	7
Ivresse et alcool	4	15	13	8	12	13	23	15	17	7	16	6
Infr. contre la foi publique	14	21	29	6	5	16	13	13	13	4	6	5
Infr. contre l'autorité publique	3	8	5	9	9	5	8	7	5	7	3	6
Protection de la personne	7	5	3	1	5	3	2	3	6	2	3	2
Code pénal social				2	2	2	2	7	2	4		
Protection des revenus publics	1	4	5	1	4	2	1	1				
Législation économique	3	7	3	1	2							
Infr. contre la liberté individuelle		4		2	1	2	1		1		3	1
Carte d'identité	1			1			1	3		2		2
Travail	1	1	1	1	1	1			2	1	1	
Contravention Code pénal	9											
Hormones et dopage			1	1	3		1				1	1
Pratiques commerciales	4	1	1		1				1			
Exercice illégal de l'autorité publique		5			1	1						
Traite des êtres humains				2					1	1	1	
Marchand de sommeil						1	1			1		
Autres infractions Code pénal			1									
Infr. relative au statut juridique de l'enfant			1									
Provocation crime ou délits										1		
Sécurité privée	1											
<b>Sous-total</b>	<b>1.967</b>	<b>1.091</b>	<b>1.066</b>	<b>944</b>	<b>994</b>	<b>923</b>	<b>1.587</b>	<b>1.297</b>	<b>1.141</b>	<b>1.009</b>	<b>1.018</b>	<b>596</b>
<b>Contravention règlement policier local</b>		40	44	71	133	158	155	119	67	32	41	13
<b>Sous-total</b>		<b>40</b>	<b>44</b>	<b>71</b>	<b>133</b>	<b>158</b>	<b>155</b>	<b>119</b>	<b>67</b>	<b>32</b>	<b>41</b>	<b>13</b>
<b>Total</b>	<b>1.967</b>	<b>1.131</b>	<b>1.110</b>	<b>1.015</b>	<b>1.127</b>	<b>1.081</b>	<b>1.742</b>	<b>1.416</b>	<b>1.208</b>	<b>1.041</b>	<b>1.059</b>	<b>609</b>

FPF/DGR/DRI/BIPOL - Statistiques policières de criminalité (date de clôture: 31/10/2025)

Les données pour les années 2001 jusqu'à 2014 ne sont plus publiées mais restent disponibles sur demande auprès du service BIPOL.

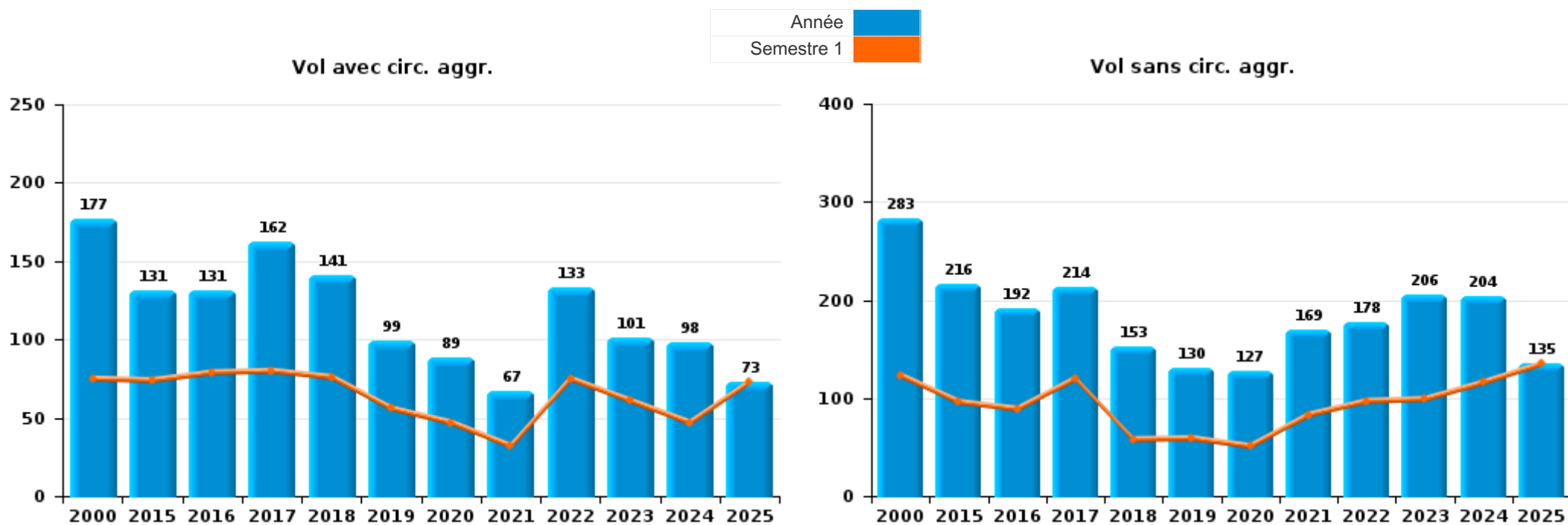
Les données pour 2025 ne concernent que le 1er semestre.



I.1. Catégorie des infractions : Vol et extorsion (top 5 des infractions au niveau national 2024)

Essen

	2000	2015	2016	2017	2018	2019	2020	2021	2022	2023	2024	2025
Vol sans circ. aggr.	283	216	192	214	153	130	127	169	178	206	204	135
Vol avec circ. aggr.	177	131	131	162	141	99	89	67	133	101	98	73
Vol non spécifié	127	1	2	1	4	1	1	2	7		1	
Extorsion		2	5	2	7	2	5	5	12	11	6	4
<b>Total</b>	<b>587</b>	<b>350</b>	<b>330</b>	<b>379</b>	<b>305</b>	<b>232</b>	<b>222</b>	<b>243</b>	<b>330</b>	<b>318</b>	<b>309</b>	<b>212</b>



FPF/DGR/DRI/BIPOL - Statistiques policières de criminalité (date de clôture: 31/10/2025)  
 Les données pour les années 2001 jusqu'à 2014 ne sont plus publiées mais restent disponibles sur demande auprès du service BIPOL.  
 Les données pour 2025 ne concernent que le 1er semestre.



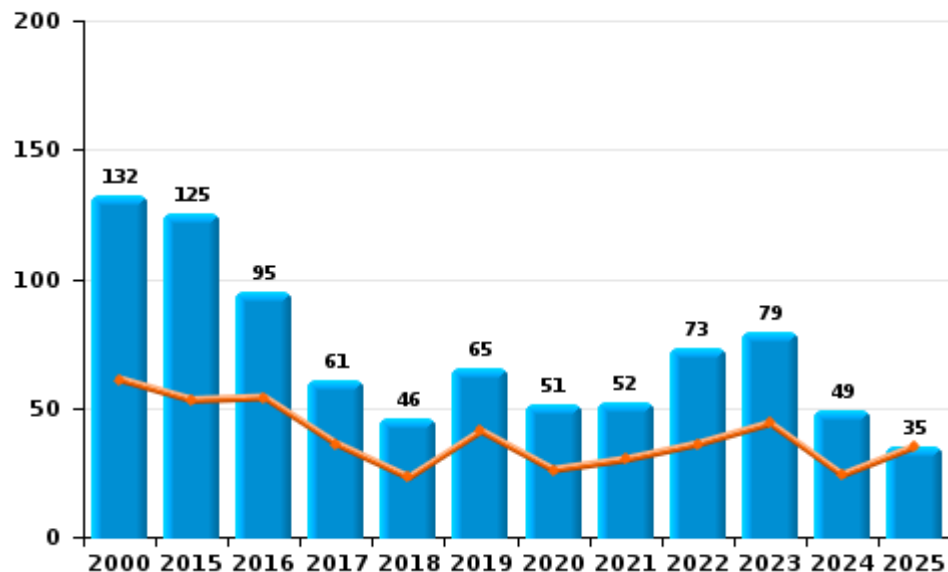
I.2. Catégorie des infractions : Dégradation de la propriété (top 5 des infractions au niveau national 2024)

Essen

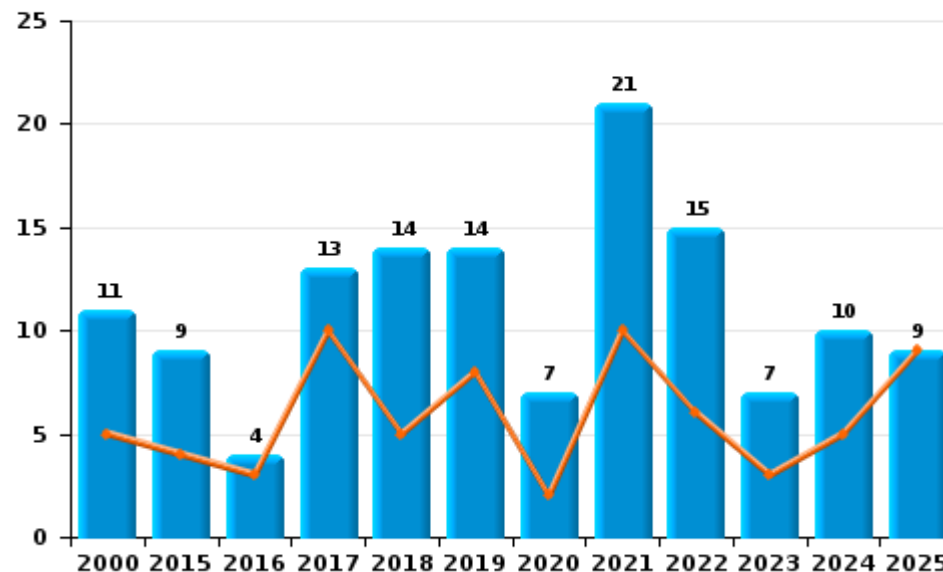
	2000	2015	2016	2017	2018	2019	2020	2021	2022	2023	2024	2025
Vandalisme	132	125	95	61	46	65	51	52	73	79	49	35
Destruction, dénaturation, dégradation	82	2	2				1	4	1		2	
Incendie involontaire	8	5	2	5	10	9	5	8	8	2	5	4
Incendie volontaire	3	4	2	8	4	5	2	13	7	5	5	5
Destruction par explosion volontaire						1						
<b>Total</b>	<b>225</b>	<b>136</b>	<b>101</b>	<b>74</b>	<b>60</b>	<b>80</b>	<b>59</b>	<b>77</b>	<b>89</b>	<b>86</b>	<b>61</b>	<b>44</b>



Vandalisme



Incendie

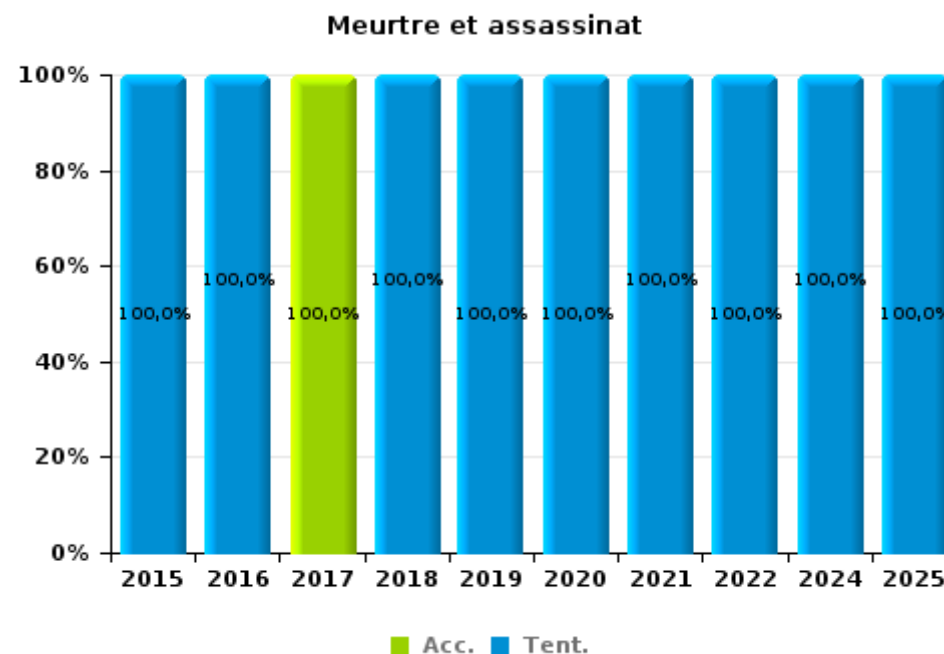
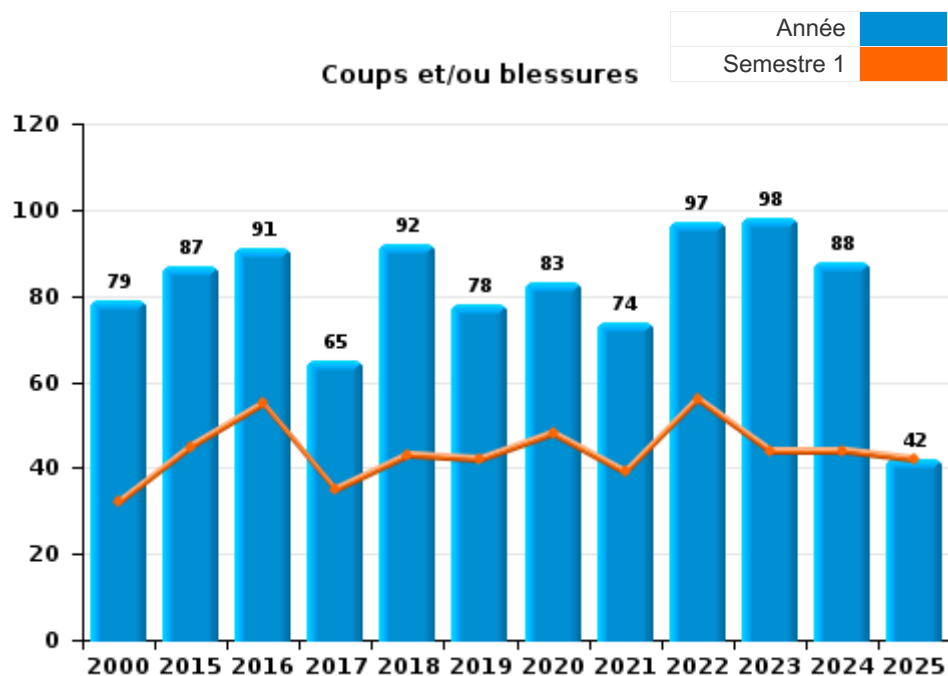




I.3. Catégorie des infractions : Infr. contre l'intégrité physique (top 5 des infractions au niveau national 2024)

Essen

	2000	2015	2016	2017	2018	2019	2020	2021	2022	2023	2024	2025
Coups et/ou blessures	79	87	91	65	92	78	83	74	97	98	88	42
Autres	7	18	10	7	13	5	2	3	7	6	10	11
Meurtre et assassinat		4	2	1	1	1	2	1	3		5	2
<b>Total</b>	<b>86</b>	<b>109</b>	<b>103</b>	<b>73</b>	<b>106</b>	<b>84</b>	<b>87</b>	<b>78</b>	<b>107</b>	<b>104</b>	<b>103</b>	<b>55</b>



FPF/DGR/DRI/BIPOL - Statistiques policières de criminalité (date de clôture: 31/10/2025)  
 Les données pour les années 2001 jusqu'à 2014 ne sont plus publiées mais restent disponibles sur demande auprès du service BIPOL.  
 Les données pour 2025 ne concernent que le 1er semestre.



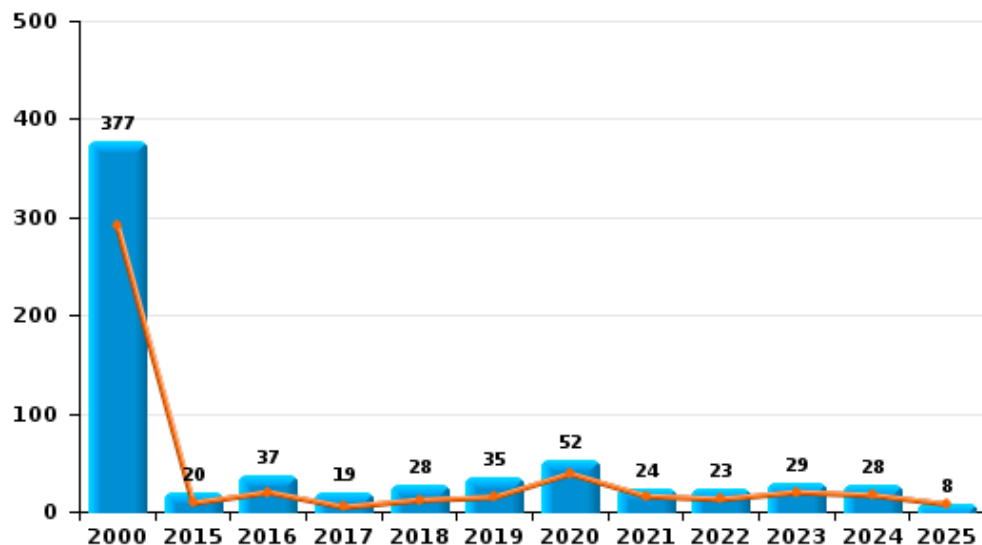
I.4. Catégorie des infractions : Drogues (top 5 des infractions au niveau national 2024)

Essen

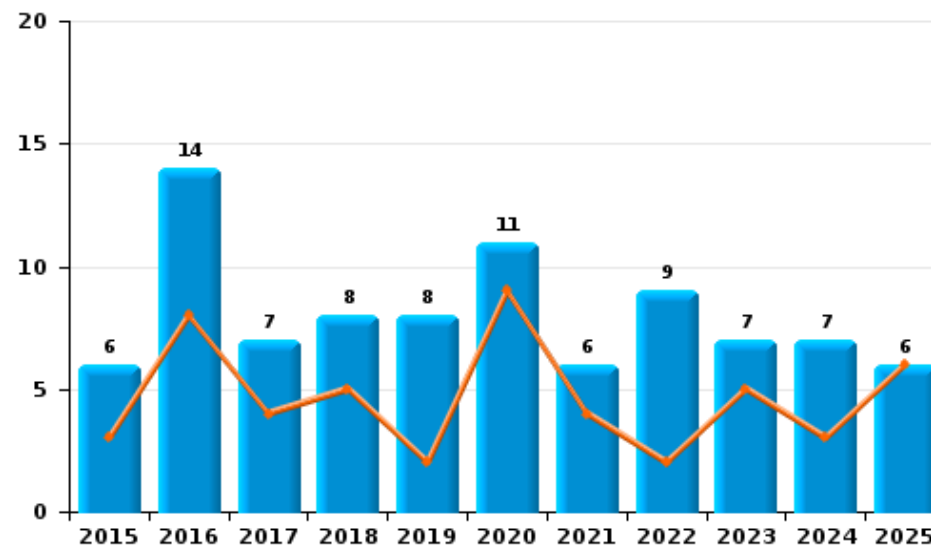
	2000	2015	2016	2017	2018	2019	2020	2021	2022	2023	2024	2025
Détention	377	20	37	19	28	35	52	24	23	29	28	8
Importation et exportation	370	3	9	5	2	4	27	1	3	3	11	2
Commerce		6	14	7	8	8	11	6	9	7	7	6
Fabrication	4	6	6	11	5	6	3	4	1	4		
Usage	8	8		2	3	5	4	1	4	4	2	2
Autres	2	9	4	2	4	2	6	1	2	2		
Protoxyde d'azote (gaz hilarant)												1
<b>Total</b>	<b>761</b>	<b>52</b>	<b>70</b>	<b>46</b>	<b>50</b>	<b>60</b>	<b>103</b>	<b>37</b>	<b>42</b>	<b>49</b>	<b>48</b>	<b>19</b>

Année	<span style="color: blue;">■</span>
Semestre 1	<span style="color: orange;">■</span>

Détention



Commerce





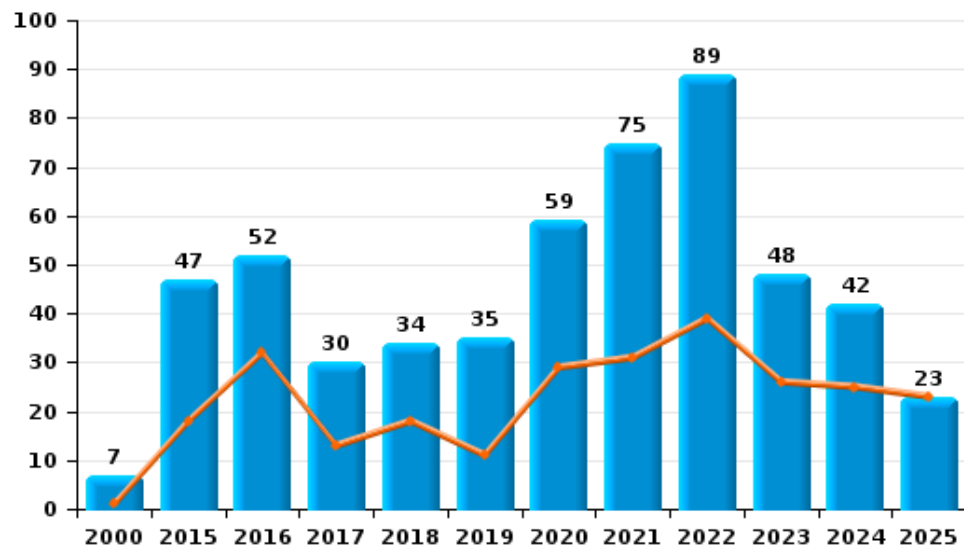
I.5. Catégorie des infractions : Fraude (top 5 des infractions au niveau national 2024)

Essen

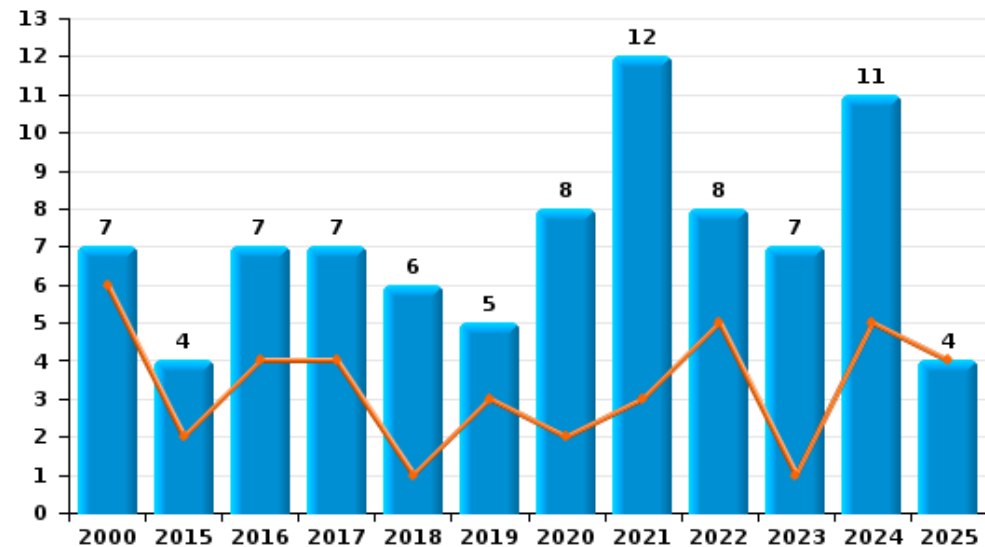
	2000	2015	2016	2017	2018	2019	2020	2021	2022	2023	2024	2025
Escroquerie	7	47	52	30	34	35	59	75	89	48	42	23
Fraudes: Autres	3		2		21	5	21	34	32	9	20	
Abus de confiance et infr. apparentées	7	4	7	7	6	5	8	12	8	7	11	4
Infr. liées à l'insolvabilité		1	3	5	3	5	1		5	7	2	
Grivèlerie	2	3			4	3	1	1	2	3	2	1
Détournement et destruction frauduleuse	1	2	3	1	1	2	2	3	1	2		
Recel			1	1	1			1		1	2	
<b>Total</b>	<b>20</b>	<b>57</b>	<b>68</b>	<b>44</b>	<b>70</b>	<b>55</b>	<b>92</b>	<b>126</b>	<b>137</b>	<b>77</b>	<b>79</b>	<b>28</b>



Escroquerie



Abus de confiance et infr. apparentées



FPF/DGR/DRI/BIPOL - Statistiques policières de criminalité (date de clôture: 31/10/2025)

Les données pour les années 2001 jusqu'à 2014 ne sont plus publiées mais restent disponibles sur demande auprès du service BIPOL.

Les données pour 2025 ne concernent que le 1er semestre.

# ***STATISTIQUES POLICIERES DE CRIMINALITE***

---

*LIEU DE PERPETRATION: COMMUNE*

**Essen**

***PARTIE II : FIGURES CRIMINELLES / PHENOMENES***



**Essen**

**FC Vol moyen de transport**

	2000	2015	2016	2017	2018	2019	2020	2021	2022	2023	2024	2025
Vol de voiture	22	4	10	10	7	6	9	7	7	6	7	5
Vol de moto	3	2								2	2	2
Carjacking						1			1	2		
Homejacking								1				
Vol dans les garages	1		5	2			1					
Vol de vélomoteur	6	1	1	1	1	1	1	4	3	5	7	1
Vol de vélo	135	73	73	88	71	37	33	60	62	92	121	39

**FC Cambriolage**

	2000	2015	2016	2017	2018	2019	2020	2021	2022	2023	2024	2025
Cambriolage dans habitation	114	57	52	76	56	43	47	24	35	38	44	24
Cambriolage ds entreprise ou commerce	42	17	17	22	10	11	7	1	10	6	8	6
Cambriolage ds service public ou bâtiment administ	11	4	2	2	6	4	1	3	7	6	5	2
Vol au bélier		4										
Cambriolage dans bâtiment (total)	166	78	71	100	72	58	55	28	52	50	57	32



FC Vol autre

	2000	2015	2016	2017	2018	2019	2020	2021	2022	2023	2024	2025
Vol à main armée	1	2		1	1	2	1	1	3	2	1	
Vol avec violence sans arme	5	5	7	4	9	5	6	9	13	17	11	5
Vol dans ou sur un véhicule	69	29	29	38	31	27	28	45	35	27	16	31
Vol d'armes et explosifs	2		1	2	2		3		3	2		1
Steaming									1			
Arrachage de sac à main	1											
Vol à l'arraché	1					3	2			3	1	
Vol à la tire	4	16	5	6		7			1		2	1
Vol à l'étalage	9	29	22	38	24	12	7	23	31	40	25	34
Vol par ruse	3	2	6						1	3	2	1
Vol de métaux		3	2	4	3	1	1	3	1	9		1
Vol sur les chantiers	1	8	5	5	6	3	5	3	5	3		1
Home-invasion						1						
Vol d'animaux	3	2	3	2	1				1		1	1

Criminalité ICT

	2000	2015	2016	2017	2018	2019	2020	2021	2022	2023	2024	2025
Fraude de cartes de paiements	1	2	5	2	3	1	4	3	3	5	3	3
Phishing		3	1				4	7	1	12	30	28
Ransomware					1			2	1			
Skimming			1							2		

FC Autre

	2000	2015	2016	2017	2018	2019	2020	2021	2022	2023	2024	2025
Violence contre les métiers d'intérêt général	3	5	3	2		3		3	4	1	4	1
Viol collectif	1											
Graffiti	2	7	3		2		3	3	3	2		7
Dégradation de voiture	21	40	30	29	19	25	18	14	25	28	15	8
Rixe au couteau			1					1	2		2	1



**PH Violence intrafamiliale (VIF)**

	2000	2015	2016	2017	2018	2019	2020	2021	2022	2023	2024	2025
VIF: physique, dans le couple	9	42	45	23	48	37	29	34	27	31	25	10
VIF: physique, envers des descendants		7	5	3	11	15	15	15	15	15	18	4
VIF: physique, envers d'autres membres	11	11	5	8	15	4	13	12	14	27	12	11
VIF: sexuelle, dans le couple		1	1	1	4		2	1	1	1	1	1
VIF: sexuelle, envers des descendants			1	1	1	1		1				
VIF: sexuelle, envers d'autres membres											2	
VIF: psychique, dans le couple	27	35	21	29	40	35	38	38	24	34	43	21
VIF: psychique, envers des descendants		1	7	2	11	6	10	11	10	12	6	5
VIF: psychique, envers d'autres membres		2	3	7	5	4	5	9	8	9	16	4
VIF: économique, dans le couple		3	8	6	9	7	9	9	4	2	7	4
VIF: économique, envers des descendants	1				3	5	2	2	1	1	1	1
VIF: économique, envers d'autres membres	18	2	6	2	4	7	1	8	7	9	2	5

**PH Hormones et dopage**

	2000	2015	2016	2017	2018	2019	2020	2021	2022	2023	2024	2025
Dopage humain			1	1	3		1				1	1

**PH Drogues**

	2000	2015	2016	2017	2018	2019	2020	2021	2022	2023	2024	2025
Vente de cocaïne			3		1	2	1	1		1	3	1
Import-export de cocaïne		1	1	1			4		1		2	
Import-export de drogues synthétiques			2		1	4	1			2	3	
Vente de drogues synthétiques			1	3	2	4	1	1	1	2	5	4
Production de cannabis (culture)		3	1	2	3	3	1	2				
Import-export de cannabis en grande quantité							1					
Vente de cannabis en grande quantité						1	2	1				
Import-export d'héroïne			1			1						
Vente-traffic d'héroïne						1					1	



**PH Trafic d'armes**

	2000	2015	2016	2017	2018	2019	2020	2021	2022	2023	2024	2025
Commerce et production d'arme à feu et mun.								2	2	1		
Commerce et production d'arme non à feu									2			

**PH Traite des êtres humains**

	2000	2015	2016	2017	2018	2019	2020	2021	2022	2023	2024	2025
TEH - exploitation économique				2					1	1		
TEH - exploitation sexuelle									3	4	3	

**PH Violence dans l'espace public**

	2000	2015	2016	2017	2018	2019	2020	2021	2022	2023	2024	2025
Violence physique (transport public)	1	1	3	3	2			3	3	2	3	1
Violence physique (voie publique)	33	21	12	20	21	19	24	19	30	27	18	16
Violence physique (autre endroit public)		2	1	1	3	1	2	2	2			
Violence physique (endroit accessible au public)	17	12	20	10	12	10	7	2	10	7	10	5
Violence sexuelle (transport public)			1					4	2			
Violence sexuelle (voie publique)	11	4	2	6	2	1	1	1		1	3	1
Violence sexuelle (autre endroit public)	2							1	2			
Violence sexuelle (endroit accessible au public)	1	1	2	1	3	1				4	4	
Violence psychique (transport public)	8	1	1	1	4			1			2	
Violence psychique (voie publique)	9	14	16	15	15	20	18	17	24	20	18	2
Violence psychique (autre endroit public)					4	2	2	1	1	1		
Violence psychique (endroit accessible au public)	3	7	5	5	6	4	5	4	6	5	12	4
Vol à main armée (voie publique)					1	1			3			
Vol à main armée (endroit accessible au public)	1	2		1		1	1			1	1	
Vol avec violence sans arme (transport public)									1	1		
Vol avec violence sans arme (voie publique)	2	1	1		1	1	1	1	3	5	4	
Vol avec violence sans arme (autre endroit public)	1									2		
Vol avec violence sans arme (endr. acces. au pub.)	2	2	1	2	2	1	1	1		1	2	1



PH Autre

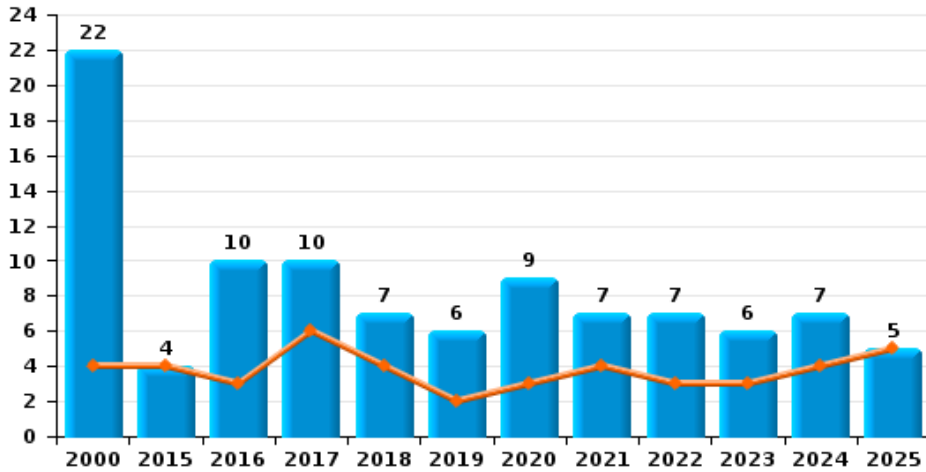
	2000	2015	2016	2017	2018	2019	2020	2021	2022	2023	2024	2025
Faux policiers									3			
Terrorisme, extrémisme et radicalisme									1		1	
Cyberharcèlement	5	4		1	4	2	1	3	1	3	1	
Fraude à l'identité	2	13	12	2	4	6	5	5	10	3	3	5



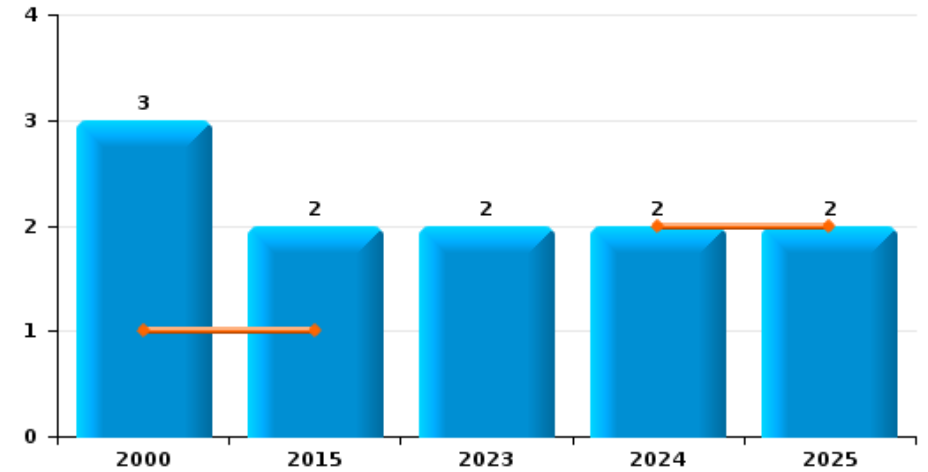
**Essen**

Année	<span style="color: blue;">■</span>
Semestre 1	<span style="color: orange;">■</span>

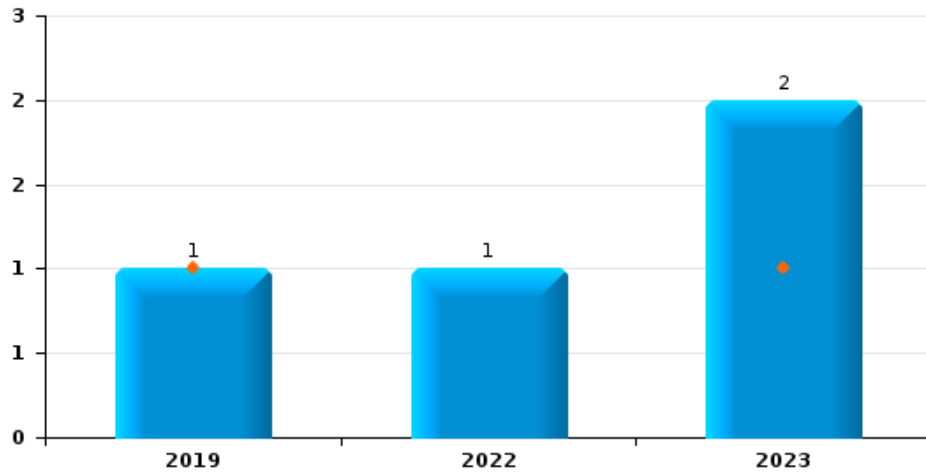
**Vol de voiture**



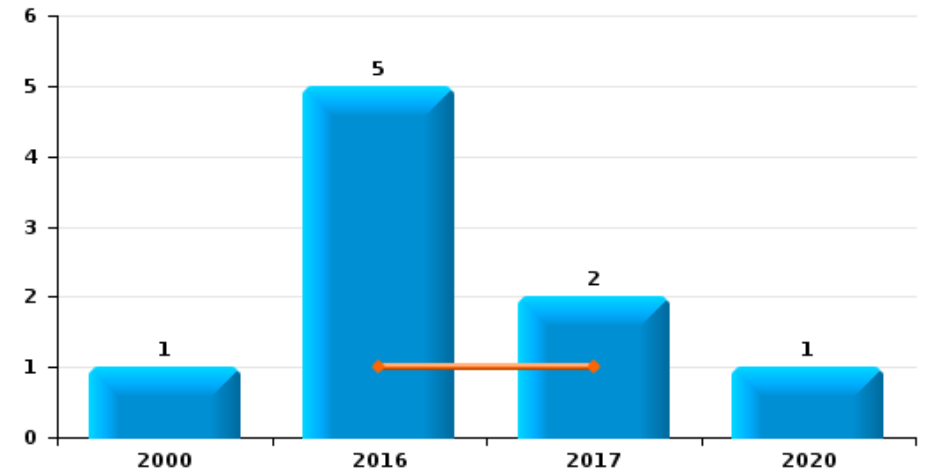
**Vol de moto**



**Carjacking**



**Vol dans les garages**

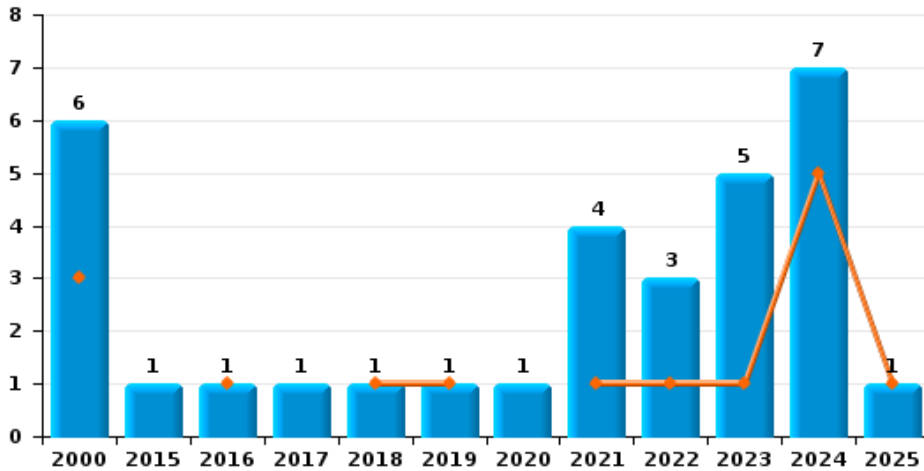




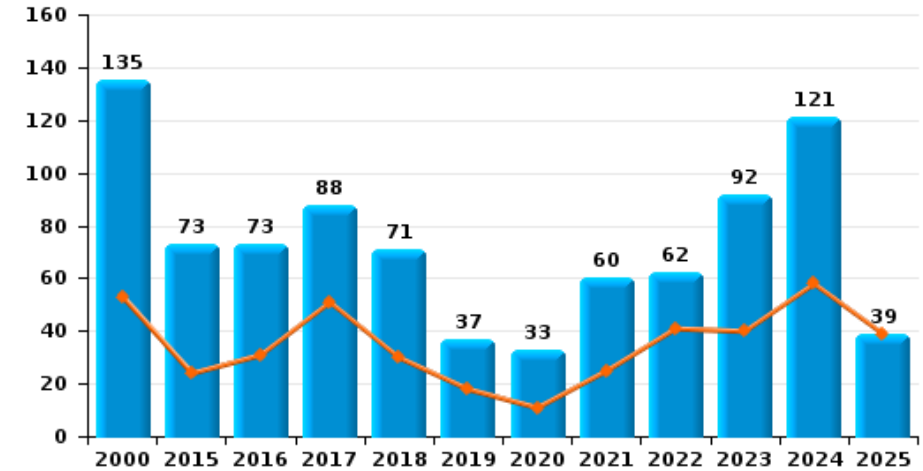
**Essen**

Année ■  
Semestre 1 ■

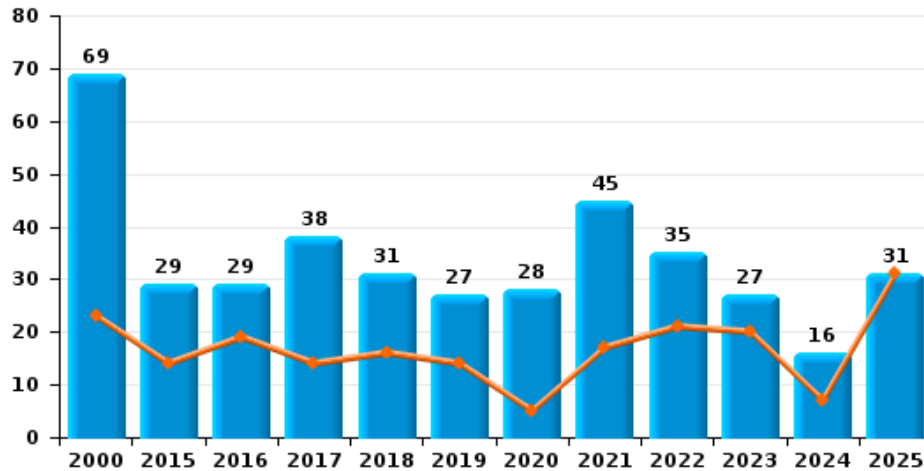
**Vol de vélomoteur**



**Vol de vélo**



**Vol dans ou sur un véhicule**

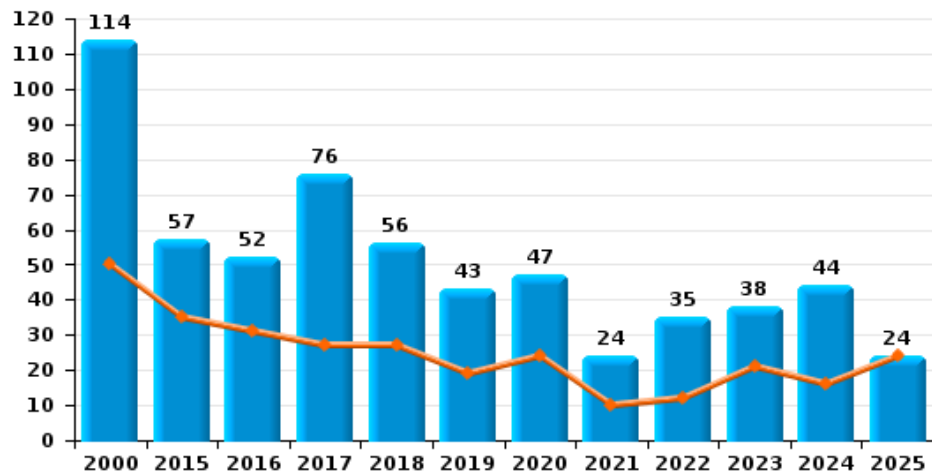




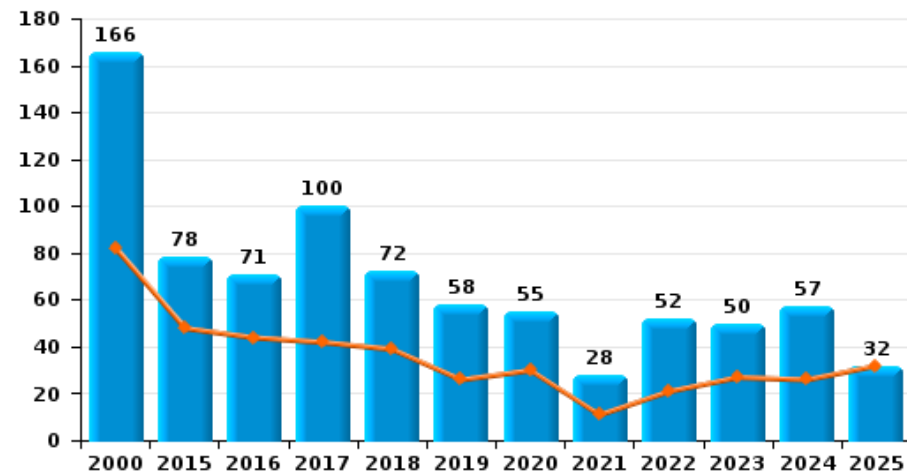
**Essen**

Année ■  
Semestre 1 ■

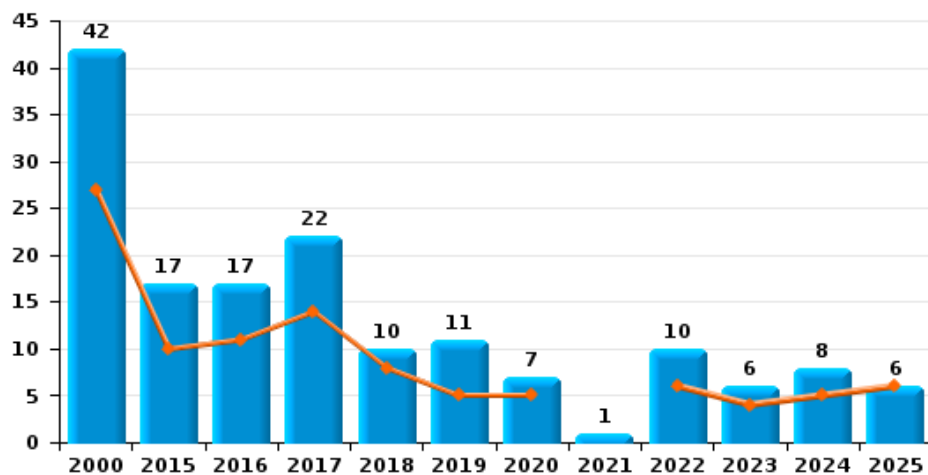
**Cambriolage dans habitation**



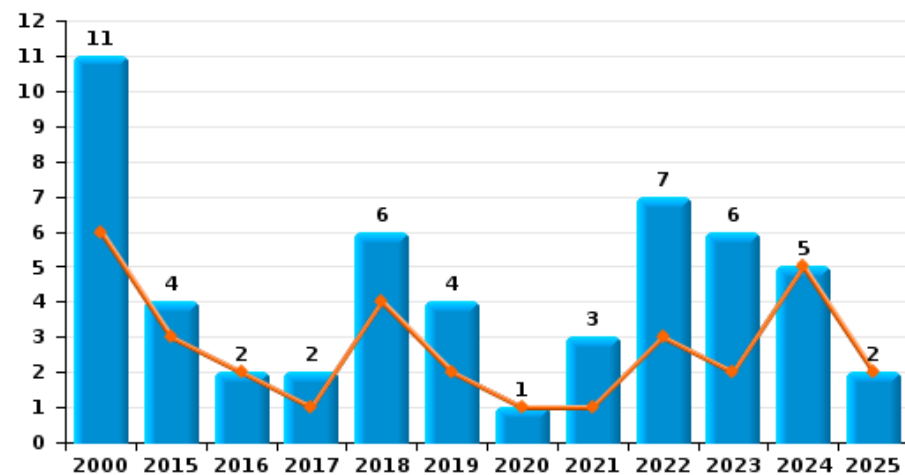
**Cambriolage dans bâtiment (total)**



**Cambriolage ds entreprise ou commerce**



**Cambriolage ds service public ou bâtiment administratif**

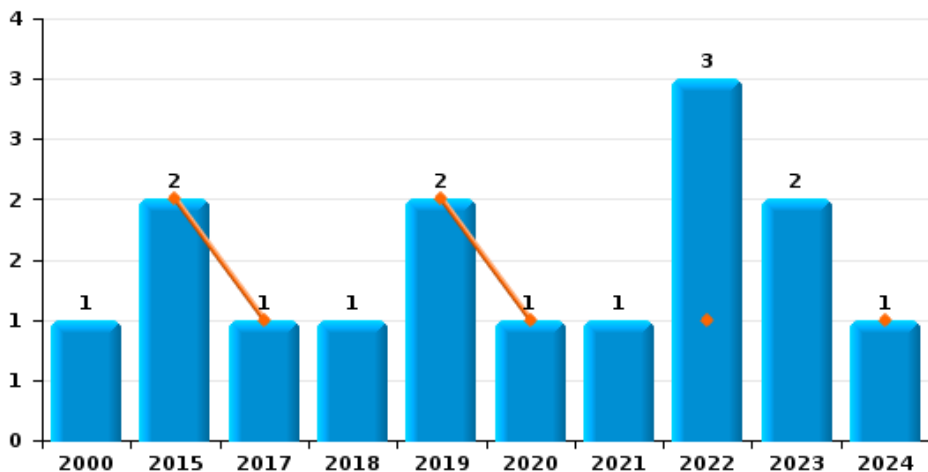




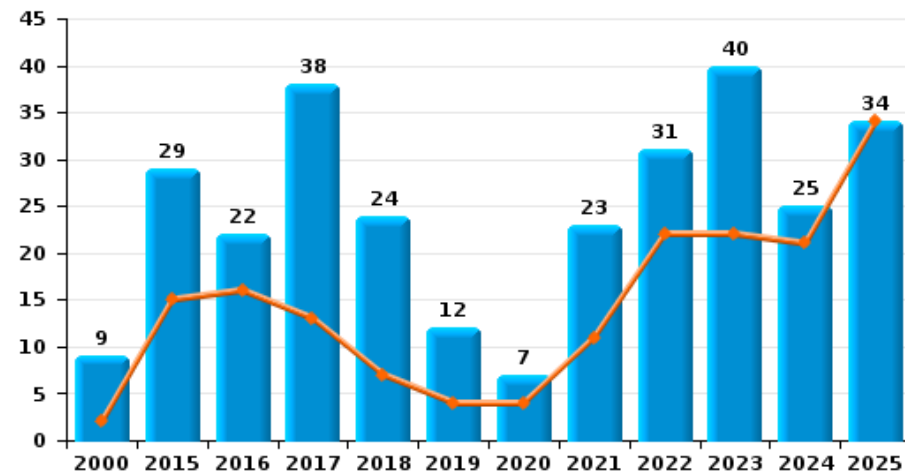
**Essen**

Année ■  
Semestre 1 ■

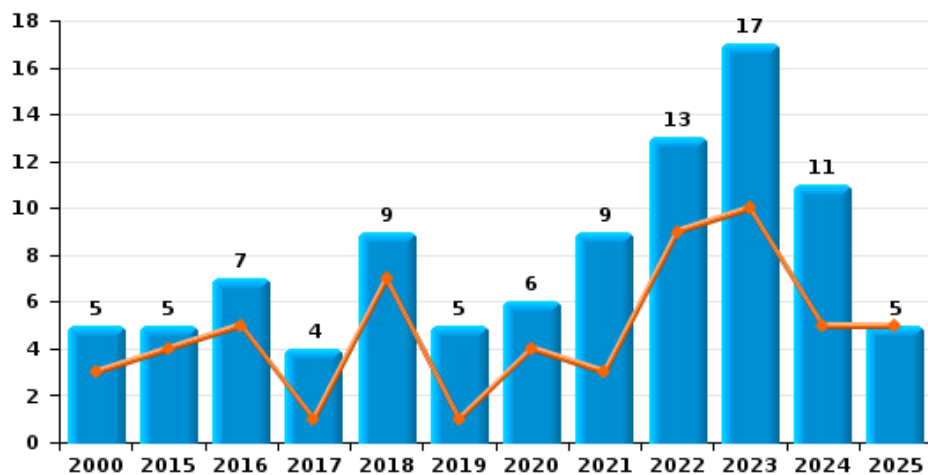
**Vol à main armée**



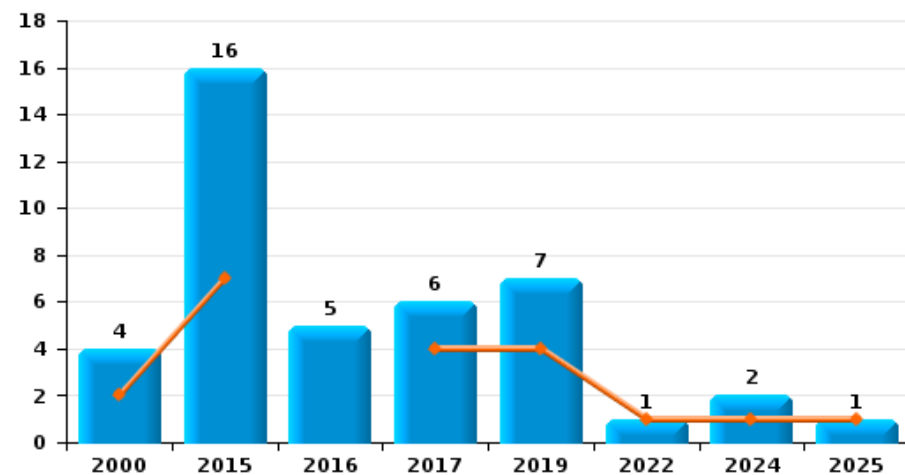
**Vol à l'étalage**



**Vol avec violence sans arme**



**Vol à la tire**

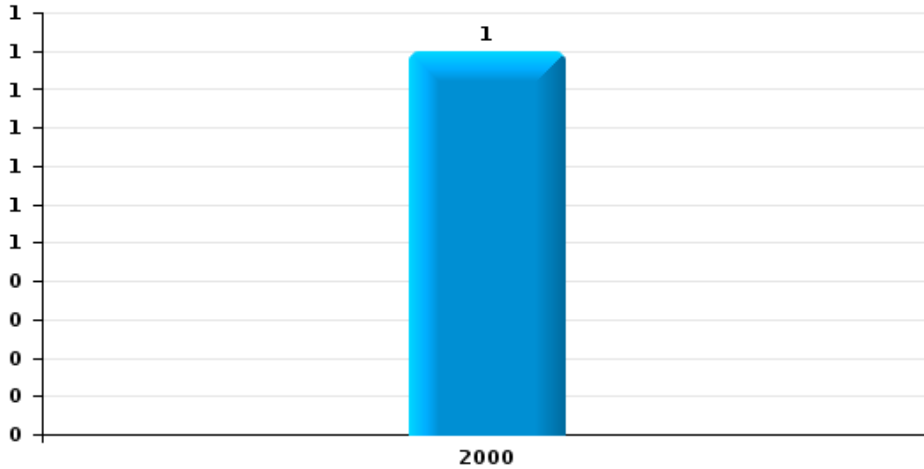




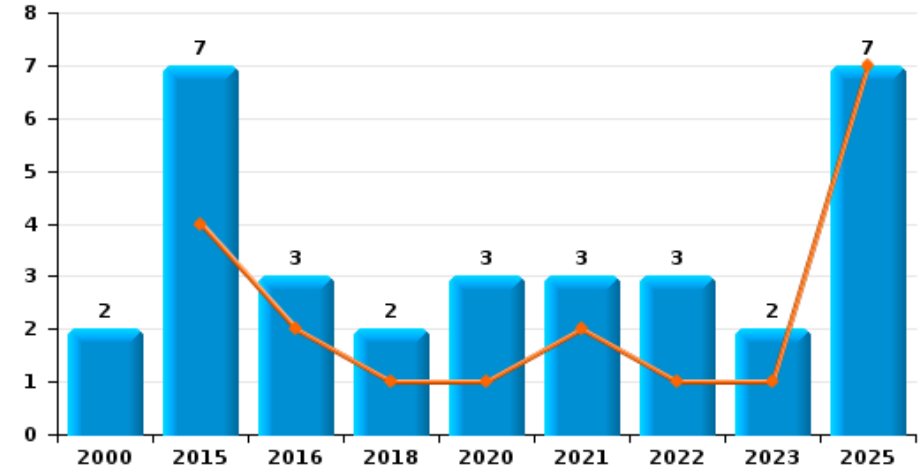
**Essen**

Année ■  
Semestre 1 ■

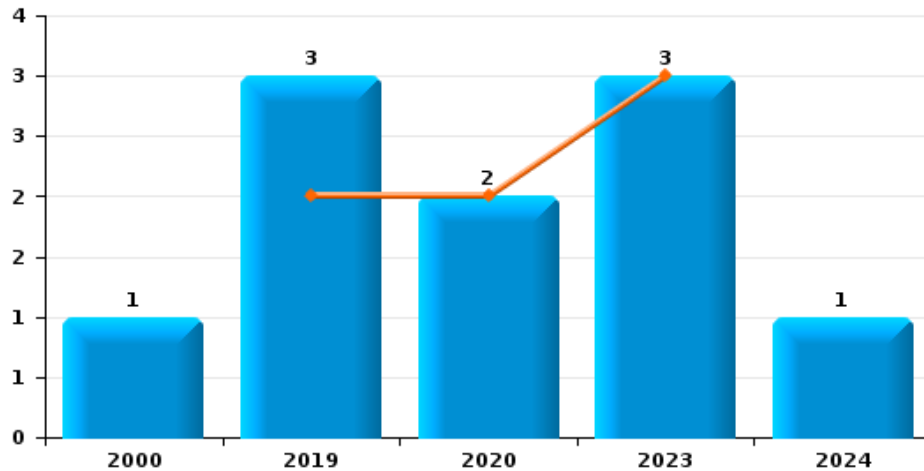
**Arrachage de sac à main**



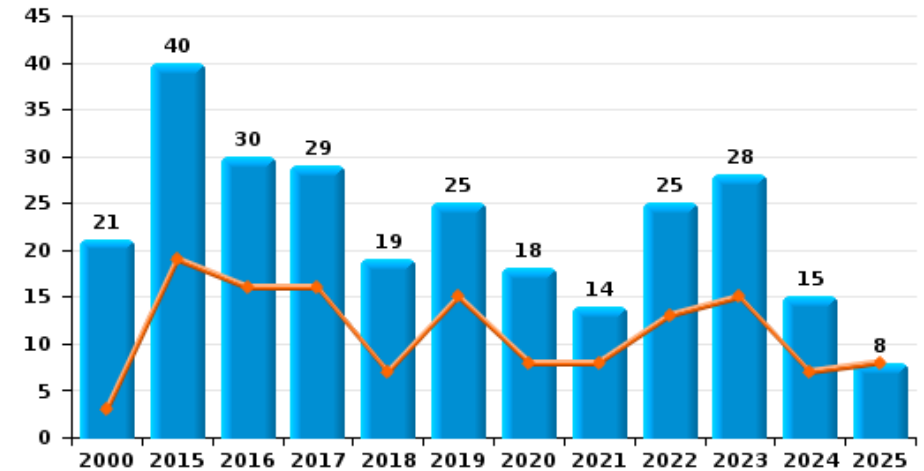
**Graffiti**



**Vol à l'arraché**



**Dégradation de voiture**





**Essen**

**FC Vol moyen de transport**

		2000	2015	2016	2017	2018	2019	2020	2021	2022	2023	2024	2025
<b>Vol de voiture</b>	Trim 1	2	3	1	5	3		2	2	2	2	2	2
	Trim 2	2	1	2	1	1	2	1	2	1	1	2	3
	Trim 3	6		2	3	1	1	2	2	2	1		
	Trim 4	12		5	1	2	3	4	1	2	2	3	
	<b>Total</b>	<b>22</b>	<b>4</b>	<b>10</b>	<b>10</b>	<b>7</b>	<b>6</b>	<b>9</b>	<b>7</b>	<b>7</b>	<b>6</b>	<b>7</b>	<b>5</b>
<b>Vol de moto</b>	Trim 1	1	1									1	
	Trim 2											1	2
	Trim 3	2	1								1		
	Trim 4										1		
	<b>Total</b>	<b>3</b>	<b>2</b>								<b>2</b>	<b>2</b>	<b>2</b>
<b>Carjacking</b>	Trim 1										1		
	Trim 2						1						
	Trim 4									1	1		
	<b>Total</b>						<b>1</b>			<b>1</b>	<b>2</b>		
<b>Homejacking</b>	Trim 3							1					
<b>Total</b>								<b>1</b>					
<b>Vol dans les garages</b>	Trim 2			1	1								
	Trim 3	1			1								
	Trim 4			4				1					
	<b>Total</b>	<b>1</b>		<b>5</b>	<b>2</b>			<b>1</b>					
<b>Vol de vélomoteur</b>	Trim 1	3		1			1		1	1	1	2	1
	Trim 2					1						3	
	Trim 3		1		1			1		2		2	
	Trim 4	3							3		4		
	<b>Total</b>	<b>6</b>	<b>1</b>	<b>1</b>	<b>1</b>	<b>1</b>	<b>1</b>	<b>1</b>	<b>4</b>	<b>3</b>	<b>5</b>	<b>7</b>	<b>1</b>



FC Vol moyen de transport

		2000	2015	2016	2017	2018	2019	2020	2021	2022	2023	2024	2025
Vol de vélo	Trim 1	27	12	17	29	17	10	7	10	19	16	27	19
	Trim 2	26	12	14	22	13	8	4	15	22	24	31	20
	Trim 3	54	28	22	20	27	7	13	16	8	25	34	
	Trim 4	28	21	20	17	14	12	9	19	13	27	29	
Total		135	73	73	88	71	37	33	60	62	92	121	39



FC Cambriolage

		2000	2015	2016	2017	2018	2019	2020	2021	2022	2023	2024	2025
Cambriolage dans habitation	Trim 1	26	9	14	13	13	9	19	3	6	9	9	12
	Trim 2	24	26	17	14	14	10	5	7	6	12	7	12
	Trim 3	23	6	9	12	13	11	9	8	10	10	12	
	Trim 4	41	16	12	37	16	13	14	6	13	7	16	
<b>Total</b>		<b>114</b>	<b>57</b>	<b>52</b>	<b>76</b>	<b>56</b>	<b>43</b>	<b>47</b>	<b>24</b>	<b>35</b>	<b>38</b>	<b>44</b>	<b>24</b>
Cambriolage ds entreprise ou commerce	Trim 1	11	7	6	10	5	1	4		2	2	2	
	Trim 2	16	3	5	4	3	4	1		4	2	3	6
	Trim 3	5	4		4	1	2			1	2	1	
	Trim 4	10	3	6	4	1	4	2	1	3		2	
<b>Total</b>		<b>42</b>	<b>17</b>	<b>17</b>	<b>22</b>	<b>10</b>	<b>11</b>	<b>7</b>	<b>1</b>	<b>10</b>	<b>6</b>	<b>8</b>	<b>6</b>
Cambriolage ds service public ou bâtiment administ	Trim 1	2		2		3	2	1		2	2		2
	Trim 2	4	3		1	1			1	1		5	
	Trim 3	4	1		1		1		2	3	3		
	Trim 4	1				2	1			1	1		
<b>Total</b>		<b>11</b>	<b>4</b>	<b>2</b>	<b>2</b>	<b>6</b>	<b>4</b>	<b>1</b>	<b>3</b>	<b>7</b>	<b>6</b>	<b>5</b>	<b>2</b>
Vol au bélier	Trim 1		3										
	Trim 4		1										
<b>Total</b>			<b>4</b>										
Cambriolage dans bâtiment (total)	Trim 1	39	16	22	23	21	12	24	3	10	13	11	14
	Trim 2	43	32	22	19	18	14	6	8	11	14	15	18
	Trim 3	32	11	9	17	14	14	9	10	14	15	13	
	Trim 4	52	19	18	41	19	18	16	7	17	8	18	
<b>Total</b>		<b>166</b>	<b>78</b>	<b>71</b>	<b>100</b>	<b>72</b>	<b>58</b>	<b>55</b>	<b>28</b>	<b>52</b>	<b>50</b>	<b>57</b>	<b>32</b>



FC Vol autre

		2000	2015	2016	2017	2018	2019	2020	2021	2022	2023	2024	2025
Vol à main armée	Trim 1						1	1		1		1	
	Trim 2		2		1		1						
	Trim 3	1				1			1	1	1		
	Trim 4									1	1		
<b>Total</b>		<b>1</b>	<b>2</b>		<b>1</b>	<b>1</b>	<b>2</b>	<b>1</b>	<b>1</b>	<b>3</b>	<b>2</b>	<b>1</b>	
Vol avec violence sans arme	Trim 1	2	1	2		6	1	3	1	2	3	2	
	Trim 2	1	3	3	1	1		1	2	7	7	3	5
	Trim 3					1	1	1	3	2	3	1	
	Trim 4	2	1	2	3	1	3	1	3	2	4	5	
<b>Total</b>		<b>5</b>	<b>5</b>	<b>7</b>	<b>4</b>	<b>9</b>	<b>5</b>	<b>6</b>	<b>9</b>	<b>13</b>	<b>17</b>	<b>11</b>	<b>5</b>
Vol dans ou sur un véhicule	Trim 1	18	5	8	9	11	7	5	7	12	4	5	13
	Trim 2	5	9	11	5	5	7		10	9	16	2	18
	Trim 3	19	7	5	15	6	8	2	8	7	1	5	
	Trim 4	27	8	5	9	9	5	21	20	7	6	4	
<b>Total</b>		<b>69</b>	<b>29</b>	<b>29</b>	<b>38</b>	<b>31</b>	<b>27</b>	<b>28</b>	<b>45</b>	<b>35</b>	<b>27</b>	<b>16</b>	<b>31</b>
Vol d'armes et explosifs	Trim 1				1			1					
	Trim 2					1					2		1
	Trim 3	1			1	1		1		3			
	Trim 4	1		1				1					
<b>Total</b>		<b>2</b>		<b>1</b>	<b>2</b>	<b>2</b>		<b>3</b>		<b>3</b>	<b>2</b>		<b>1</b>
Steaming	Trim 1									1			
<b>Total</b>										<b>1</b>			
Arrachage de sac à main	Trim 4	1											
<b>Total</b>		<b>1</b>											
Vol à l'arraché	Trim 1						1						
	Trim 2						1	2			3		
	Trim 4	1					1					1	
<b>Total</b>		<b>1</b>					<b>3</b>	<b>2</b>			<b>3</b>	<b>1</b>	



FC Vol autre

		2000	2015	2016	2017	2018	2019	2020	2021	2022	2023	2024	2025
Vol à la tire	Trim 1	1	3		4		3					1	1
	Trim 2	1	4				1			1			
	Trim 3		7	3	1		2						
	Trim 4	2	2	2	1		1					1	
	<b>Total</b>	<b>4</b>	<b>16</b>	<b>5</b>	<b>6</b>		<b>7</b>				<b>1</b>		<b>2</b>
Vol à l'étalage	Trim 1	1	10	11	4	7	3	4		15	10	15	23
	Trim 2	1	5	5	9		1		11	7	12	6	11
	Trim 3	1	7	1	13	2	6	3	4	3	10	3	
	Trim 4	6	7	5	12	15	2		8	6	8	1	
	<b>Total</b>	<b>9</b>	<b>29</b>	<b>22</b>	<b>38</b>	<b>24</b>	<b>12</b>	<b>7</b>	<b>23</b>	<b>31</b>	<b>40</b>	<b>25</b>	<b>34</b>
Vol par ruse	Trim 1	2		3							2	1	1
	Trim 2		1							1		1	
	Trim 3			1							1		
	Trim 4	1	1	2									
	<b>Total</b>	<b>3</b>	<b>2</b>	<b>6</b>						<b>1</b>	<b>3</b>	<b>2</b>	<b>1</b>
Vol de métaux	Trim 1			1	2	1			2				
	Trim 2			1		2	1				5		1
	Trim 3		2		1			1		1	1		
	Trim 4		1		1				1		3		
	<b>Total</b>		<b>3</b>	<b>2</b>	<b>4</b>	<b>3</b>	<b>1</b>	<b>1</b>	<b>3</b>	<b>1</b>	<b>9</b>		<b>1</b>
Vol sur les chantiers	Trim 1		2	3	3	3	1	2	3	4			
	Trim 2		1	1	1	1	2	1			2		1
	Trim 3	1	3			1		2			1		
	Trim 4		2	1	1	1				1			
	<b>Total</b>	<b>1</b>	<b>8</b>	<b>5</b>	<b>5</b>	<b>6</b>	<b>3</b>	<b>5</b>	<b>3</b>	<b>5</b>	<b>3</b>		<b>1</b>
Home-invasion	Trim 1						1						
	<b>Total</b>						<b>1</b>						



FC Vol autre

		2000	2015	2016	2017	2018	2019	2020	2021	2022	2023	2024	2025
Vol d'animaux	Trim 1	1	2		1	1				1			
	Trim 2			1								1	1
	Trim 3	1		1									
	Trim 4	1		1	1								
Total		3	2	3	2	1				1		1	1



Criminalité ICT

		2000	2015	2016	2017	2018	2019	2020	2021	2022	2023	2024	2025
Fraude de cartes de paiements	Trim 1	1		2				1			1		2
	Trim 2		1	3	1				1	1	2	1	1
	Trim 3		1			2		1	1	1	2		
	Trim 4				1	1	1	2	1	1		2	
	<b>Total</b>	<b>1</b>	<b>2</b>	<b>5</b>	<b>2</b>	<b>3</b>	<b>1</b>	<b>4</b>	<b>3</b>	<b>3</b>	<b>5</b>	<b>3</b>	<b>3</b>
Phishing	Trim 1							2	1	1	1	4	14
	Trim 2			1				1				8	14
	Trim 3		2								7	7	
	Trim 4		1					1	6		4	11	
	<b>Total</b>		<b>3</b>	<b>1</b>				<b>4</b>	<b>7</b>	<b>1</b>	<b>12</b>	<b>30</b>	<b>28</b>
Ransomware	Trim 1					1							
	Trim 4								2	1			
	<b>Total</b>					<b>1</b>			<b>2</b>	<b>1</b>			
Skimming	Trim 1			1									
	Trim 2										1		
	Trim 3										1		
	<b>Total</b>			<b>1</b>							<b>2</b>		



FC Autre

		2000	2015	2016	2017	2018	2019	2020	2021	2022	2023	2024	2025
Violence contre les métiers d'intérêt général	Trim 1	3			1		1			2		1	1
	Trim 2		2	2	1				1			3	
	Trim 3		2	1			2				1		
	Trim 4		1						2	2			
<b>Total</b>		<b>3</b>	<b>5</b>	<b>3</b>	<b>2</b>		<b>3</b>		<b>3</b>	<b>4</b>	<b>1</b>	<b>4</b>	<b>1</b>
Viol collectif	Trim 4	1											
<b>Total</b>		<b>1</b>											
Graffiti	Trim 1		2					1					2
	Trim 2		2	2		1			2	1	1		5
	Trim 3	1	2						1				
	Trim 4	1	1	1	1		2			2	1		
<b>Total</b>		<b>2</b>	<b>7</b>	<b>3</b>		<b>2</b>		<b>3</b>	<b>3</b>	<b>3</b>	<b>2</b>		<b>7</b>
Dégradation de voiture	Trim 1		13	12	9	2	10	4	3	7	8	2	3
	Trim 2	3	6	4	7	5	5	4	5	6	7	5	5
	Trim 3	15	11	5	8	5	8	2	2	10	8	3	
	Trim 4	3	10	9	5	7	2	8	4	2	5	5	
<b>Total</b>		<b>21</b>	<b>40</b>	<b>30</b>	<b>29</b>	<b>19</b>	<b>25</b>	<b>18</b>	<b>14</b>	<b>25</b>	<b>28</b>	<b>15</b>	<b>8</b>
Rixe au couteau	Trim 1									1		1	1
	Trim 2			1					1	1			
	Trim 3											1	
<b>Total</b>				<b>1</b>					<b>1</b>	<b>2</b>		<b>2</b>	<b>1</b>



PH Violence intrafamiliale (VIF)

		2000	2015	2016	2017	2018	2019	2020	2021	2022	2023	2024	2025
VIF: physique, dans le couple	Trim 1	1	9	16	3	11	14	9	9	5	7	7	3
	Trim 2	1	10	12	10	11	6	7	8	12	7	5	7
	Trim 3	2	15	10	7	13	8	7	13	3	9	7	
	Trim 4	5	8	7	3	13	9	6	4	7	8	6	
	<b>Total</b>	<b>9</b>	<b>42</b>	<b>45</b>	<b>23</b>	<b>48</b>	<b>37</b>	<b>29</b>	<b>34</b>	<b>27</b>	<b>31</b>	<b>25</b>	<b>10</b>
VIF: physique, envers des descendants	Trim 1		2	3		2	8	5	6	5	10	5	2
	Trim 2		4	1		5	2	2	3	6	2	6	2
	Trim 3			1		1	4	4	4	2		3	
	Trim 4		1		3	3	1	4	2	2	3	4	
	<b>Total</b>		<b>7</b>	<b>5</b>	<b>3</b>	<b>11</b>	<b>15</b>	<b>15</b>	<b>15</b>	<b>15</b>	<b>15</b>	<b>18</b>	<b>4</b>
VIF: physique, envers d'autres membres	Trim 1	3	2	1	2	2	2	6	1	3	10	2	5
	Trim 2		4	1	1	5		1	3	7	6	2	6
	Trim 3	2	4	2	3	6	2	3	5	3	4	6	
	Trim 4	6	1	1	2	2		3	3	1	7	2	
	<b>Total</b>	<b>11</b>	<b>11</b>	<b>5</b>	<b>8</b>	<b>15</b>	<b>4</b>	<b>13</b>	<b>12</b>	<b>14</b>	<b>27</b>	<b>12</b>	<b>11</b>
VIF: sexuelle, dans le couple	Trim 1				1	1		1		1			1
	Trim 2		1	1		2						1	
	Trim 3					1			1		1		
	Trim 4							1					
	<b>Total</b>		<b>1</b>	<b>1</b>	<b>1</b>	<b>4</b>		<b>2</b>	<b>1</b>	<b>1</b>	<b>1</b>	<b>1</b>	<b>1</b>
VIF: sexuelle, envers des descendants	Trim 2				1				1				
	Trim 3			1		1							
	Trim 4						1						
	<b>Total</b>			<b>1</b>	<b>1</b>	<b>1</b>	<b>1</b>		<b>1</b>				
VIF: sexuelle, envers d'autres membres	Trim 2											1	
	Trim 4											1	
	<b>Total</b>											<b>2</b>	



PH Violence intrafamiliale (VIF)

		2000	2015	2016	2017	2018	2019	2020	2021	2022	2023	2024	2025
VIF: psychique, dans le couple	Trim 1	7	2	7	6	6	11	10	11	5	9	18	6
	Trim 2	7	3	6	7	10	3	6	8	6	6	11	15
	Trim 3	8	21	4	7	13	16	14	12	7	6	6	
	Trim 4	5	9	4	9	11	5	8	7	6	13	8	
	<b>Total</b>	<b>27</b>	<b>35</b>	<b>21</b>	<b>29</b>	<b>40</b>	<b>35</b>	<b>38</b>	<b>38</b>	<b>24</b>	<b>34</b>	<b>43</b>	<b>21</b>
VIF: psychique, envers des descendants	Trim 1					2	1		2	1	3	2	3
	Trim 2		1	2		3	1		3	2		2	2
	Trim 3			2		4	3	4	5	4	3	2	
	Trim 4			3	2	2	1	6	1	3	6		
	<b>Total</b>		<b>1</b>	<b>7</b>	<b>2</b>	<b>11</b>	<b>6</b>	<b>10</b>	<b>11</b>	<b>10</b>	<b>12</b>	<b>6</b>	<b>5</b>
VIF: psychique, envers d'autres membres	Trim 1				1		1		2	1	4	6	2
	Trim 2		1	1	3	1	2	1	3	4	1	2	2
	Trim 3		1		2	2		2	4		1	6	
	Trim 4			2	1	2	1	2		3	3	2	
	<b>Total</b>		<b>2</b>	<b>3</b>	<b>7</b>	<b>5</b>	<b>4</b>	<b>5</b>	<b>9</b>	<b>8</b>	<b>9</b>	<b>16</b>	<b>4</b>
VIF: économique, dans le couple	Trim 1		1	3	2	1	5	2	2	1	2	2	2
	Trim 2			1		3		3	2	2		4	2
	Trim 3		1	2	2	3	2	2	4	1		1	
	Trim 4		1	2	2	2		2	1				
	<b>Total</b>		<b>3</b>	<b>8</b>	<b>6</b>	<b>9</b>	<b>7</b>	<b>9</b>	<b>9</b>	<b>4</b>	<b>2</b>	<b>7</b>	<b>4</b>
VIF: économique, envers des descendants	Trim 1					1	4	1					
	Trim 2	1				1	1		2	1			1
	Trim 3							1					
	Trim 4					1					1	1	
	<b>Total</b>	<b>1</b>				<b>3</b>	<b>5</b>	<b>2</b>	<b>2</b>	<b>1</b>	<b>1</b>	<b>1</b>	<b>1</b>



PH Violence intrafamiliale (VIF)

		2000	2015	2016	2017	2018	2019	2020	2021	2022	2023	2024	2025
VIF: économique, envers d'autres membres	Trim 1	12	2	2			5			2	4		
	Trim 2	2		3		1			7	2	3	1	5
	Trim 3	1			2	1	1		1	2		1	
	Trim 4	3		1		2	1	1		1	2		
<b>Total</b>		<b>18</b>	<b>2</b>	<b>6</b>	<b>2</b>	<b>4</b>	<b>7</b>	<b>1</b>	<b>8</b>	<b>7</b>	<b>9</b>	<b>2</b>	<b>5</b>



PH Hormones et dopage

		2000	2015	2016	2017	2018	2019	2020	2021	2022	2023	2024	2025
Dopage humain	Trim 1					1							
	Trim 2					1							1
	Trim 3				1	1		1				1	
	Trim 4			1									
<b>Total</b>				<b>1</b>	<b>1</b>	<b>3</b>		<b>1</b>				<b>1</b>	<b>1</b>



PH Drogues

		2000	2015	2016	2017	2018	2019	2020	2021	2022	2023	2024	2025
Vente de cocaïne	Trim 1					1						1	
	Trim 2			1					1		1		1
	Trim 3							1				1	
	Trim 4			2			2					1	
	<b>Total</b>			<b>3</b>		<b>1</b>	<b>2</b>	<b>1</b>	<b>1</b>		<b>1</b>	<b>3</b>	<b>1</b>
Import-export de cocaïne	Trim 1							3					
	Trim 2			1	1			1					
	Trim 3		1									1	
	Trim 4									1		1	
	<b>Total</b>		<b>1</b>	<b>1</b>	<b>1</b>			<b>4</b>		<b>1</b>		<b>2</b>	
Import-export de drogues synthétiques	Trim 1			1			1				1		
	Trim 2			1			1	1			1		
	Trim 3											2	
	Trim 4					1	2					1	
	<b>Total</b>			<b>2</b>		<b>1</b>	<b>4</b>	<b>1</b>			<b>2</b>	<b>3</b>	
Vente de drogues synthétiques	Trim 1				1		1		1			1	2
	Trim 2			1	1			1			1	1	2
	Trim 3					1						2	
	Trim 4				1	1	3			1	1	1	
	<b>Total</b>			<b>1</b>	<b>3</b>	<b>2</b>	<b>4</b>	<b>1</b>	<b>1</b>	<b>1</b>	<b>2</b>	<b>5</b>	<b>4</b>
Production de cannabis (culture)	Trim 1						1		2				
	Trim 2		2		1	2							
	Trim 3			1			2	1					
	Trim 4		1		1	1							
	<b>Total</b>		<b>3</b>	<b>1</b>	<b>2</b>	<b>3</b>	<b>3</b>	<b>1</b>	<b>2</b>				
Import-export de cannabis en grande quantité	Trim 2							1					
<b>Total</b>								<b>1</b>					



PH Drogues

		2000	2015	2016	2017	2018	2019	2020	2021	2022	2023	2024	2025
Vente de cannabis en grande quantité	Trim 1						1	1					
	Trim 2							1					
	Trim 4								1				
	<b>Total</b>						<b>1</b>	<b>2</b>	<b>1</b>				
Import-export d'héroïne	Trim 1			1									
	Trim 2						1						
	<b>Total</b>			<b>1</b>			<b>1</b>						
Vente-traffic d héroïne	Trim 4						1					1	
	<b>Total</b>						<b>1</b>					<b>1</b>	



PH Trafic d'armes

		2000	2015	2016	2017	2018	2019	2020	2021	2022	2023	2024	2025
Commerce et production d'arme à feu et mun.	Trim 1									1			
	Trim 2									1			
	Trim 4								2		1		
	<b>Total</b>								<b>2</b>	<b>2</b>	<b>1</b>		
Commerce et production d'arme non à feu	Trim 1									2			
	<b>Total</b>									<b>2</b>			



PH Traite des êtres humains

		2000	2015	2016	2017	2018	2019	2020	2021	2022	2023	2024	2025
TEH - exploitation économique	Trim 2				2					1			
	Trim 3										1		
	<b>Total</b>				<b>2</b>					<b>1</b>	<b>1</b>		
TEH - exploitation sexuelle	Trim 1									1		1	
	Trim 2										1	1	
	Trim 3									1		1	
	Trim 4									1	3		
<b>Total</b>									<b>3</b>	<b>4</b>	<b>3</b>		



PH Violence dans l'espace public

		2000	2015	2016	2017	2018	2019	2020	2021	2022	2023	2024	2025
Violence physique (transport public)	Trim 1			1	1	1				2			1
	Trim 2			1	1				1	1	1	1	
	Trim 3			1								1	
	Trim 4	1	1		1	1			2		1	1	
	<b>Total</b>	<b>1</b>	<b>1</b>	<b>3</b>	<b>3</b>	<b>2</b>			<b>3</b>	<b>3</b>	<b>2</b>	<b>3</b>	<b>1</b>
Violence physique (voie publique)	Trim 1	12	2	4	6	6	7	6	6	4	6	3	8
	Trim 2	5	8	1	4	1	4	7	4	13	5	7	8
	Trim 3	2	4	6	6	8	4	7	3	9	10	4	
	Trim 4	14	7	1	4	6	4	4	6	4	6	4	
	<b>Total</b>	<b>33</b>	<b>21</b>	<b>12</b>	<b>20</b>	<b>21</b>	<b>19</b>	<b>24</b>	<b>19</b>	<b>30</b>	<b>27</b>	<b>18</b>	<b>16</b>
Violence physique (autre endroit public)	Trim 1					1		1	1				
	Trim 2		2		1				1				
	Trim 3			1		2	1	1					
	Trim 4									2			
	<b>Total</b>		<b>2</b>	<b>1</b>	<b>1</b>	<b>3</b>	<b>1</b>	<b>2</b>	<b>2</b>	<b>2</b>			
Violence physique (endroit accessible au public)	Trim 1	2	2	8	2	3	6	5		2		3	3
	Trim 2	6	2	3	4	4	3	1	1	4	1	1	2
	Trim 3		4	7	1	3		1		1	3	4	
	Trim 4	9	4	2	3	2	1		1	3	3	2	
	<b>Total</b>	<b>17</b>	<b>12</b>	<b>20</b>	<b>10</b>	<b>12</b>	<b>10</b>	<b>7</b>	<b>2</b>	<b>10</b>	<b>7</b>	<b>10</b>	<b>5</b>
Violence sexuelle (transport public)	Trim 1								1				
	Trim 2								3				
	Trim 3									2			
	Trim 4			1									
	<b>Total</b>			<b>1</b>					<b>4</b>	<b>2</b>			



PH Violence dans l'espace public

		2000	2015	2016	2017	2018	2019	2020	2021	2022	2023	2024	2025
Violence sexuelle (voie publique)	Trim 1	1		2	1								
	Trim 2	7	3		3								1
	Trim 3	3			1	1	1				1	2	
	Trim 4		1		1	1		1	1			1	
<b>Total</b>		<b>11</b>	<b>4</b>	<b>2</b>	<b>6</b>	<b>2</b>	<b>1</b>	<b>1</b>	<b>1</b>		<b>1</b>	<b>3</b>	<b>1</b>
Violence sexuelle (autre endroit public)	Trim 2	1							1	1			
	Trim 3									1			
	Trim 4	1											
	<b>Total</b>	<b>2</b>							<b>1</b>	<b>2</b>			
Violence sexuelle (endroit accessible au public)	Trim 1		1			2					1	1	
	Trim 2			1			1					1	
	Trim 3	1		1		1					1	1	
	Trim 4				1						2	1	
<b>Total</b>		<b>1</b>	<b>1</b>	<b>2</b>	<b>1</b>	<b>3</b>	<b>1</b>				<b>4</b>	<b>4</b>	
Violence psychique (transport public)	Trim 2		1	1	1				1			1	
	Trim 3											1	
	Trim 4	8				4							
	<b>Total</b>	<b>8</b>	<b>1</b>	<b>1</b>	<b>1</b>	<b>4</b>			<b>1</b>			<b>2</b>	
Violence psychique (voie publique)	Trim 1	4	2	3	4	2	3	3	4	6	6	4	1
	Trim 2	3	4	4	4	4	6	5	4	7	3	4	1
	Trim 3	2	5	4	4	6	7	4	5	6	6	5	
	Trim 4		3	5	3	3	4	6	4	5	5	5	
<b>Total</b>		<b>9</b>	<b>14</b>	<b>16</b>	<b>15</b>	<b>15</b>	<b>20</b>	<b>18</b>	<b>17</b>	<b>24</b>	<b>20</b>	<b>18</b>	<b>2</b>
Violence psychique (autre endroit public)	Trim 1							1					
	Trim 2						1				1		
	Trim 3				3	1			1				
	Trim 4				1			1		1			
<b>Total</b>					<b>4</b>	<b>2</b>		<b>2</b>	<b>1</b>	<b>1</b>	<b>1</b>		



PH Violence dans l'espace public

		2000	2015	2016	2017	2018	2019	2020	2021	2022	2023	2024	2025
Violence psychique (endroit accessible au public)	Trim 1	1		1	2	1	1			1	1	6	2
	Trim 2	1	1		1	3	1	3	2	1	1	3	2
	Trim 3	1	2	4			2	1	1	2	2	2	
	Trim 4		4		2	2		1	1	2	1	1	
	<b>Total</b>	<b>3</b>	<b>7</b>	<b>5</b>	<b>5</b>	<b>6</b>	<b>4</b>	<b>5</b>	<b>4</b>	<b>6</b>	<b>5</b>	<b>12</b>	<b>4</b>
Vol à main armée (voie publique)	Trim 1									1			
	Trim 2						1						
	Trim 3					1				1			
	Trim 4									1			
	<b>Total</b>					<b>1</b>	<b>1</b>			<b>3</b>			
Vol à main armée (endroit accessible au public)	Trim 1						1	1				1	
	Trim 2		2		1								
	Trim 3	1									1		
	Trim 4												
	<b>Total</b>	<b>1</b>	<b>2</b>		<b>1</b>		<b>1</b>	<b>1</b>				<b>1</b>	<b>1</b>
Vol avec violence sans arme (transport public)	Trim 1									1			
	Trim 2										1		
	<b>Total</b>									<b>1</b>	<b>1</b>		
Vol avec violence sans arme (voie publique)	Trim 1	1	1								1		
	Trim 2			1				1		1	3	1	
	Trim 3					1				1	1		
	Trim 4	1					1		1	1		3	
	<b>Total</b>	<b>2</b>	<b>1</b>	<b>1</b>		<b>1</b>	<b>1</b>	<b>1</b>	<b>1</b>	<b>3</b>	<b>5</b>	<b>4</b>	
Vol avec violence sans arme (autre endroit public)	Trim 1	1											
	Trim 2										1		
	Trim 4										1		
	<b>Total</b>	<b>1</b>									<b>2</b>		



PH Violence dans l'espace public

		2000	2015	2016	2017	2018	2019	2020	2021	2022	2023	2024	2025
Vol avec violence sans arme (endr. acces. au pub.)	Trim 1					2		1					
	Trim 2	1	1						1			1	1
	Trim 3											1	
	Trim 4	1	1	1	2		1				1		
<b>Total</b>		<b>2</b>	<b>2</b>	<b>1</b>	<b>2</b>	<b>2</b>	<b>1</b>	<b>1</b>	<b>1</b>		<b>1</b>	<b>2</b>	<b>1</b>



PH Autre

		2000	2015	2016	2017	2018	2019	2020	2021	2022	2023	2024	2025
Faux policiers	Trim 1									3			
	Total									3			
Terrorisme, extrémisme et radicalisme	Trim 2									1		1	
	Total									1		1	
Cyberharcèlement	Trim 1	4	2		1	1	1		1	1	1		
	Trim 2		1			1	1				1	1	
	Trim 3		1			2		1			1		
	Trim 4	1							2				
	Total	5	4		1	4	2	1	3	1	3	1	
Fraude à l'identité	Trim 1	1	1	4	1	1		1	1	2	3		3
	Trim 2		1	3		1	2	2	1	1		2	2
	Trim 3	1	1	3		1	3		1	2		1	
	Trim 4		10	2	1	1	1	2	2	5			
	Total	2	13	12	2	4	6	5	5	10	3	3	5



**Essen**

**2024**

**FC Vol moyen de transport**

	Jan	Fév	Mar	Avr	Mai	Juin	Juil	Août	Sep	Oct	Nov	Déc	Total
Vol de voiture	1	1		2							1	2	7
Vol de moto			1			1							2
Vol de vélomoteur		1	1		1	2	1		1				7
Vol de vélo	4	14	9	7	11	13	12	11	11	7	17	5	121

**FC Cambriolage**

	Jan	Fév	Mar	Avr	Mai	Juin	Juil	Août	Sep	Oct	Nov	Déc	Total
Cambriolage dans habitation	1	5	3	1	3	3	2	7	3	6	7	3	44
Cambriolage ds entreprise ou commerce		1	1	1		2		1		1		1	8
Cambriolage ds service public ou bâtiment administ				1	2	2							5
Cambriolage dans bâtiment (total)	1	6	4	3	5	7	2	8	3	7	7	4	57

**FC Vol autre**

	Jan	Fév	Mar	Avr	Mai	Juin	Juil	Août	Sep	Oct	Nov	Déc	Total
Vol à main armée		1											1
Vol avec violence sans arme			2	1	1	1		1		1	3	1	11
Vol dans ou sur un véhicule	3	1	1		1	1	2	2	1	3	1		16
Vol à l'arraché											1		1
Vol à la tire	1									1			2
Vol à l'étalage	5	7	3	4	2			2	1	1			25
Vol par ruse			1	1									2
Vol d'animaux						1							1



### Criminalité ICT

	Jan	Mar	Avr	Mai	Juin	Juil	Août	Sep	Oct	Nov	Déc	Total
Fraude de cartes de paiements			1						2			3
Phishing	3	1	3	2	3	2	3	2	5	2	4	30

### FC Autre

	Jan	Fév	Mar	Avr	Mai	Juin	Juil	Août	Sep	Oct	Nov	Déc	Total
Violence contre les métiers d'intérêt général		1			1	2							4
Dégradation de voiture			2	1	2	2	1	1	1	1	3	1	15
Rixe au couteau	1								1				2

### PH Violence intrafamiliale (VIF)

	Jan	Fév	Mar	Avr	Mai	Juin	Juil	Août	Sep	Oct	Nov	Déc	Total
VIF: physique, dans le couple	2	3	2	1	2	2		3	4	2	2	2	25
VIF: physique, envers des descendants	3	2		1	4	1			3	1	1	2	18
VIF: physique, envers d'autres membres	1		1	1	1		1	1	4	2			12
VIF: sexuelle, dans le couple				1									1
VIF: sexuelle, envers d'autres membres					1					1			2
VIF: psychique, dans le couple	7	7	4	5	4	2	2	2	2	2	3	3	43
VIF: psychique, envers des descendants	1	1		1	1				2				6
VIF: psychique, envers d'autres membres	1	2	3	1		1	1	2	3	1		1	16
VIF: économique, dans le couple	1		1	1		3	1						7
VIF: économique, envers des descendants										1			1
VIF: économique, envers d'autres membres				1				1					2

### PH Hormones et dopage

	Sep	Total
Dopage humain	1	1



**PH Drogues**

	Fév	Juin	Juil	Sep	Oct	Déc	Total
Vente de cocaïne	1			1		1	3
Import-export de cocaïne				1	1		2
Import-export de drogues synthétiques			1	1	1		3
Vente de drogues synthétiques	1	1	1	1		1	5
Vente-traffic d héroïne						1	1

**PH Traite des êtres humains**

	Jan	Mai	Sep	Total
TEH - exploitation sexuelle	1	1	1	3

**PH Violence dans l'espace public**

	Jan	Fév	Mar	Avr	Mai	Juin	Juil	Août	Sep	Oct	Nov	Déc	Total
Violence physique (transport public)					1				1	1			3
Violence physique (voie publique)	1		2	1	5	1		1	3	1	2	1	18
Violence physique (endroit accessible au public)		2	1	1			3	1			1	1	10
Violence sexuelle (voie publique)						1			1		1		3
Violence sexuelle (endroit accessible au public)		1				1	1			1			4
Violence psychique (transport public)				1					1				2
Violence psychique (voie publique)	3		1	2	1	1	1	1	3	2	2	1	18
Violence psychique (endroit accessible au public)	1	3	2	1	2		1		1	1			12
Vol à main armée (endroit accessible au public)		1											1
Vol avec violence sans arme (voie publique)						1				1	1	1	4
Vol avec violence sans arme (endr. acces. au pub.)				1				1					2



**PH Autre**

	Avr	Mai	Juin	Sep	Total
Terrorisme, extrémisme et radicalisme		1			1
Cyberharcèlement			1		1
Fraude à l'identité	2			1	3



2025

**FC Vol moyen de transport**

	Jan	Fév	Mar	Avr	Mai	Juin	Total
Vol de voiture		2		1	1	1	5
Vol de moto					2		2
Vol de vélomoteur	1						1
Vol de vélo	7	6	6	4	4	12	39

**FC Cambriolage**

	Jan	Fév	Mar	Avr	Mai	Juin	Total
Cambriolage dans habitation	4	7	1	5	1	6	24
Cambriolage ds entreprise ou commerce					3	3	6
Cambriolage ds service public ou bâtiment administ	1		1				2
Cambriolage dans bâtiment (total)	5	7	2	5	4	9	32

**FC Vol autre**

	Jan	Fév	Mar	Avr	Mai	Juin	Total
Vol avec violence sans arme				2		3	5
Vol dans ou sur un véhicule	3	2	8	6	5	7	31
Vol d'armes et explosifs						1	1
Vol à la tire	1						1
Vol à l'étalage	3	1	19	1	8	2	34
Vol par ruse	1						1
Vol de métaux				1			1
Vol sur les chantiers				1			1
Vol d'animaux					1		1



### Criminalité ICT

	Jan	Fév	Mar	Avr	Mai	Juin	Total
Fraude de cartes de paiements	1	1				1	3
Phishing	6	5	3	2	6	6	28

### FC Autre

	Jan	Fév	Mar	Avr	Mai	Juin	Total
Violence contre les métiers d'intérêt général			1				1
Graffiti	1		1	3		2	7
Dégradation de voiture	1		2	1	3	1	8
Rixe au couteau		1					1

### PH Violence intrafamiliale (VIF)

	Jan	Fév	Mar	Avr	Mai	Juin	Total
VIF: physique, dans le couple	1	1	1	1	4	2	10
VIF: physique, envers des descendants	2				1	1	4
VIF: physique, envers d'autres membres	3	1	1	1	2	3	11
VIF: sexuelle, dans le couple			1				1
VIF: psychique, dans le couple	1	2	3	9	4	2	21
VIF: psychique, envers des descendants		1	2	1		1	5
VIF: psychique, envers d'autres membres			2	1	1		4
VIF: économique, dans le couple	2				1	1	4
VIF: économique, envers des descendants					1		1
VIF: économique, envers d'autres membres				1	3	1	5

### PH Hormones et dopage

	Mai	Total
Dopage humain	1	1



### PH Drogues

	Jan	Mar	Avr	Mai	Juin	Total
Vente de cocaïne			1			1
Vente de drogues synthétiques	1	1		1	1	4

### PH Violence dans l'espace public

	Jan	Fév	Mar	Avr	Mai	Juin	Total
Violence physique (transport public)			1				1
Violence physique (voie publique)	1	4	3	2	4	2	16
Violence physique (endroit accessible au public)	1		2	1		1	5
Violence sexuelle (voie publique)					1		1
Violence psychique (voie publique)	1				1		2
Violence psychique (endroit accessible au public)	1	1				2	4
Vol avec violence sans arme (endr. acces. au pub.)						1	1

### PH Autre

	Jan	Fév	Avr	Mai	Total
Fraude à l'identité	2	1	1	1	5

# ***STATISTIQUES POLICIERES DE CRIMINALITE***

---

*LIEU DE PERPETRATION: COMMUNE*

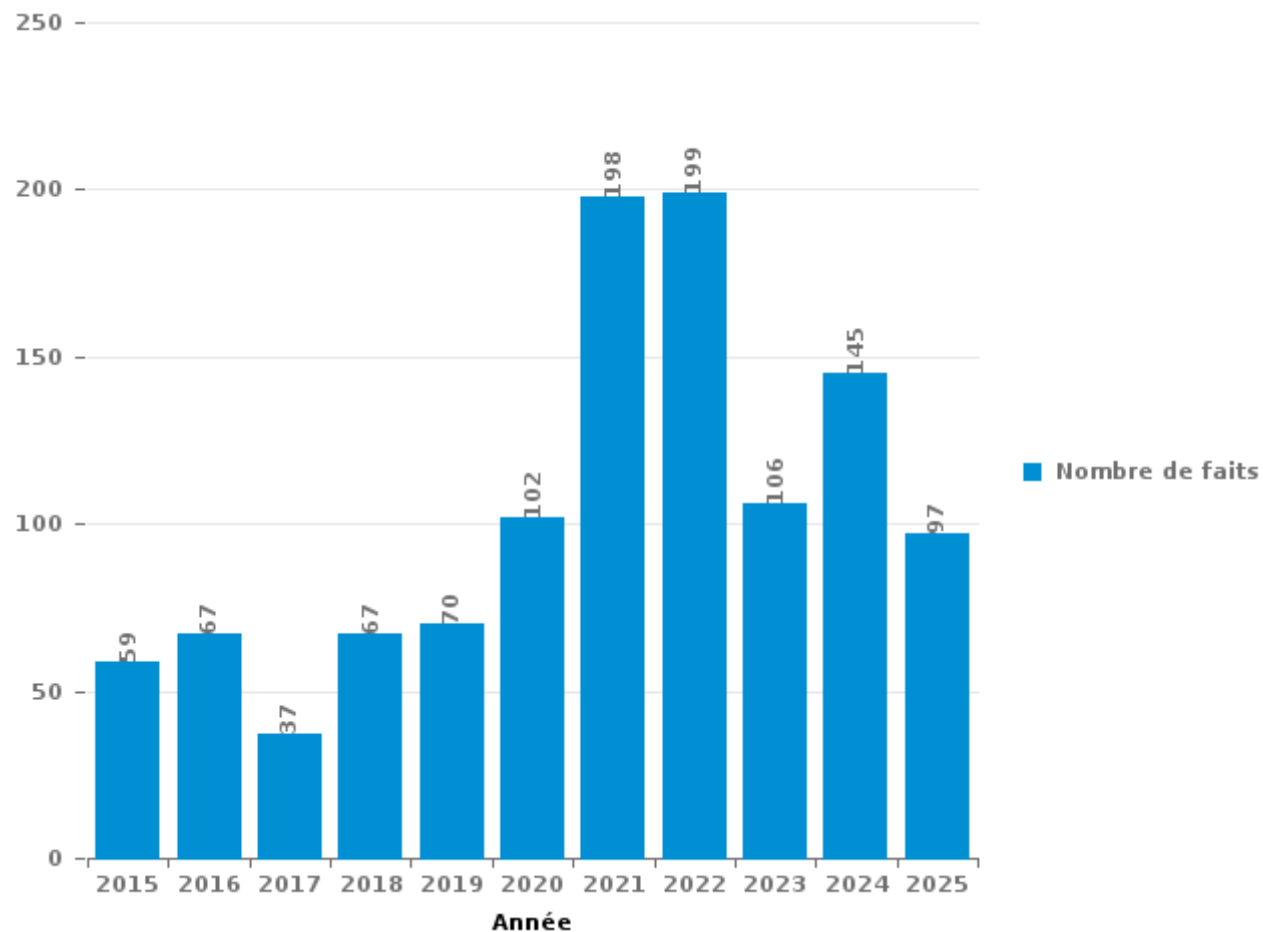
**Essen**

***PARTIE III : ICT***



**Essen**

Nombre total de délits avec un élément ICT/online, depuis 2015





Criminalité ICT/online au sens strict

Infractions (exhaustif)

	2015	2016	2017	2018	2019	2020	2021	2022	2023	2024	2025
Code pénal social: Infr. contre foi publique en droit pénal social: Faux en informatique					1				2		
Criminalité informatique: Faux en informatique:	8	7	2		6	3	3	8	1	3	1
Criminalité informatique: Fraude informatique:	17	15	6	17	25	31	99	68	46	88	67
Criminalité informatique: Hacking:	7	11	4	18	13	9	12	12	12	10	3
Criminalité informatique: Sabotage:	1	3		5	4	2	3	3	1	3	
Infr. contre autres valeurs morales et sentiments: Violation de communication par particulier:											1
Infr. contre l'autorité publique: Refus de coopération (informatique et télécom):					1						
<b>Total:</b>	<b>33</b>	<b>36</b>	<b>12</b>	<b>40</b>	<b>50</b>	<b>45</b>	<b>117</b>	<b>91</b>	<b>62</b>	<b>104</b>	<b>72</b>

Figures criminelles (à considérer spécifiquement – ne pas additionner avec d'autres éléments – risque de double comptage!)

	2015	2016	2017	2018	2019	2020	2021	2022	2023	2024	2025
Fraude de cartes de paiements	2	5	2	3	1	4	3	3	5	3	3
Phishing	3	1				4	7	1	12	30	28
Ransomware				1			2	1			
Skimming		1							2		



## Criminalité ICT/online au sens large

Infractions (uniquement si code-fait existe)

	2015	2016	2017	2018	2019	2020	2021	2022	2023	2024	2025
Fraude: Escroquerie: Fraude par internet	39	40	22	21	29	53	71	87	42	35	21
Infr. contre autres valeurs morales et sentiments: Cyberlokkig (leurre de mineur par ICT):		1	2								
Infr. contre les moeurs: Grooming (contact par ICT avec mineur < 16 ans):	1	1					1				
Infr. contre les moeurs: Voyeurisme: Diffusion enregistrement nudité ou intimité			1	1		3	2				
<b>Total:</b>	<b>40</b>	<b>42</b>	<b>25</b>	<b>22</b>	<b>29</b>	<b>56</b>	<b>74</b>	<b>87</b>	<b>42</b>	<b>35</b>	<b>21</b>

Figures criminelles (à considérer spécifiquement – ne pas additionner avec d'autres éléments – risque de double comptage!)

	2015	2017	2018	2019	2020	2021	2022	2023	2024
Cyberharcèlement	4	1	4	2	1	3	1	3	1

# ***STATISTIQUES POLICIERES DE CRIMINALITE***

---

***LIEU DE PERPETRATION: COMMUNE***

**Essen**

***PARTIE IV : DESTINATION LIEU***



Essen

Vol et extorsion

	2000	2015	2016	2017	2018	2019	2020	2021	2022	2023	2024	2025
Habitation: maison	128	54	54	64	48	49	43	28	30	31	29	27
Voie publique	99	38	41	55	34	35	45	48	53	60	45	31
Magasin	35	41	28	48	33	18	13	26	36	46	30	38
Habitation: dépendances	33	30	23	26	40	22	21	13	41	22	27	22
Station de bus / métro et gare de chemin de fer	16	28	22	29	21	7	6	28	18	30	57	17
Habitation: allée	16	15	21	22	17	19	20	24	15	26	14	24
Parking	42	15	17	18	12	7	10	15	11	9	14	1
Habitation: non précisée	14	11	9	9	14	11	13	5	13	8	12	11
Inconnue	15	13	20	12	7	9	8	14	14	3	6	1
Habitation: garage	2	12	10	18	10	3	2	9	10	18	20	5
Emplacement de vélo	42	3	9	10	5	6	4	5	7	7	8	3
Entreprise	10	16	21	13	8	6	6	2	11	4	4	
Autre	22	5	4	10	9	8	5	6	6	6	2	3
Horeca	29	8	5	5	4	3	2	2	4	2	6	1
Habitation: appartement	4	12	9	4	4	2	7	1	11	3	7	6
Culture et loisirs	11	7	9	2	4	3		3	9	8	3	2
Terrain	5	6	7	3	6	2	1	1	9	3	3	
Chantier	1	8	5	5	6	3	5	3	5	3		1
Habitation: autre	6	6	4	3	4	3	1	4	4	5	3	2
Institution d'enseignement	11	4	5	3	5	1			4	4	4	1
Maison de repos	9	1		1	1	3	2	1	7	3	4	2
Infrastructure sportive	13		1	2	1	2	2	2	3	5	1	1
Moyen de transport: voiture	7						1	1	2		2	5
Moyen de transport: train / tram / métro	3	3	1	1		2			2	3	1	
Service	1	2	2	4	2						3	2
Edifice religieux / lieu du culte				1	1	2	1	1	3	2	2	
Service public		1		1	1	1	1			2		3
Banque / institution financière	1	3			1	1	1				2	
Stade	2	1		4	1	1						
Station essence		1		2	1		1		1	3		
Cimetière		2		2	1	1	1	1				
Moyen de transport: camion	4	2				1				1		
Bâtiment administratif	6				1							
Médecin / dentiste / pharmacien			3	2					1			1
Arrêt de bus / tram		1			2							1
Moyen de transport: autre		1				1				1		1
Moyen de transport: autobus / autocar					1							
<b>Total</b>	<b>587</b>	<b>350</b>	<b>330</b>	<b>379</b>	<b>305</b>	<b>232</b>	<b>222</b>	<b>243</b>	<b>330</b>	<b>318</b>	<b>309</b>	<b>212</b>

FPF/DGR/DRI/BIPOL - Statistiques policières de criminalité (date de clôture: 31/10/2025)

Les données pour les années 2001 jusqu'à 2014 ne sont plus publiées mais restent disponibles sur demande auprès du service BIPOL.

Les données pour 2025 ne concernent que le 1er semestre.



Essen

Dégradation de la propriété

	2000	2015	2016	2017	2018	2019	2020	2021	2022	2023	2024	2025
Voie publique	74	41	29	28	17	30	14	18	28	28	17	8
Habitation: résidence principale	32	19	16	17	15	25	16	17	15	18	17	8
Habitation: allée	12	16	3	6	7	6	4	11	6	6	3	3
Parking	14	12	8	4	5	1	1	5	8	4	2	2
Habitation: jardin	9	16	5		1	2	5	3	5	4	2	1
Habitation: non précisée	2	9		5	4	2	5	4	3	4	5	4
Terrain	23	3	4	3			1	2	5		1	3
Autre	10	4	1	2	1	2	2	2	2	3		2
Habitation: dépendances	1	1	1	3	1	3	1	4	5	2	1	6
Horeca	9	1	2	2		2	1		1	1	2	1
Culture et loisirs	6		6				1		2	1		
Institution d'enseignement	2	1	4		1		1	4		2	1	
Magasin	1	3	3	1	2	2	1		1	1	1	
Inconnue	5		2				1	3		1	2	1
Station de bus / métro et gare de chemin de fer	4		4				1	1		2	3	
Infrastructure sportive	7		2			1			1	1	1	1
Habitation: garage	3	3	1		1	1	1	1		1		1
Entreprise	4		2	1	2					1		2
Habitation: résidence secondaire		2		1	2		1		1		1	
Service public			1	1	1	1		1				1
Cimetière	1		3							1		
Banque / institution financière						1		1	1		1	
Bâtiment administratif		1	1			1				1		
Edifice religieux / lieu du culte	1	1	1								1	
Emplacement de vélo	2									2		
Moyen de transport: train / tram / métro	1						1		2			
Chantier		1	2									
Station essence		1							1	1		
Médecin / dentiste / pharmacien	2											
Arrêt de bus / tram		1										
Moyen de transport: autre									1			
Moyen de transport: voiture							1					
Service										1		
Stade									1			
<b>Total</b>	<b>225</b>	<b>136</b>	<b>101</b>	<b>74</b>	<b>60</b>	<b>80</b>	<b>59</b>	<b>77</b>	<b>89</b>	<b>86</b>	<b>61</b>	<b>44</b>

FPF/DGR/DRI/BIPOL - Statistiques policières de criminalité (date de clôture: 31/10/2025)  
 Les données pour les années 2001 jusqu'à 2014 ne sont plus publiées mais restent disponibles sur demande auprès du service BIPOL.  
 Les données pour 2025 ne concernent que le 1er semestre.



Essen

Infractions contre l'intégrité physique

	2000	2015	2016	2017	2018	2019	2020	2021	2022	2023	2024	2025
Habitation	26	63	52	36	60	44	51	49	47	61	61	26
Voie publique	36	23	15	21	24	21	22	16	29	27	18	21
Horeca	14	7	8	6	7	1	2		2	5	6	2
Habitation: allée		5	6	1	2	1	3	1	2	2	1	
Inconnue	3	1	1	2		5	1	2	1		2	1
Infrastructure sportive	2	1	6				3		1		2	1
Institution d'enseignement			3			3	1	2	1	2	2	
Terrain	1	2			1	1		1	6		2	
Culture et loisirs		1	3	2	1	4			2			
Parking	1	1	2	1	2		1		1	3	1	
Magasin	1	1	2	1	1	2			2	1	1	
Station de bus / métro et gare de chemin de fer		1	1		2			1	2	2	3	
Habitation: jardin		2	2		2	1		2	1	1		
Autre					1		1	1	3		1	1
Entreprise	1				1		1		3		1	
Moyen de transport: train / tram / métro			1	2				2	1		1	
Moyen de transport: autobus / autocar				1							1	1
Stade	1						1	1				
Station essence		1			1							1
Moyen de transport: autre					1				1			
Arrêt de bus / tram			1									
Banque / institution financière									1			
Bâtiment administratif						1						
Maison de repos									1			
Service												1
<b>Total</b>	<b>86</b>	<b>109</b>	<b>103</b>	<b>73</b>	<b>106</b>	<b>84</b>	<b>87</b>	<b>78</b>	<b>107</b>	<b>104</b>	<b>103</b>	<b>55</b>

FPF/DGR/DRI/BIPOL - Statistiques policières de criminalité (date de clôture: 31/10/2025)

Les données pour les années 2001 jusqu'à 2014 ne sont plus publiées mais restent disponibles sur demande auprès du service BIPOL.

Les données pour 2025 ne concernent que le 1er semestre.

# ***STATISTIQUES POLICIERES DE CRIMINALITE***

---

*LIEU DE PERPETRATION: COMMUNE*

**Essen**

***PARTIE V : OBJETS ET MOYENS DE TRANSPORT***

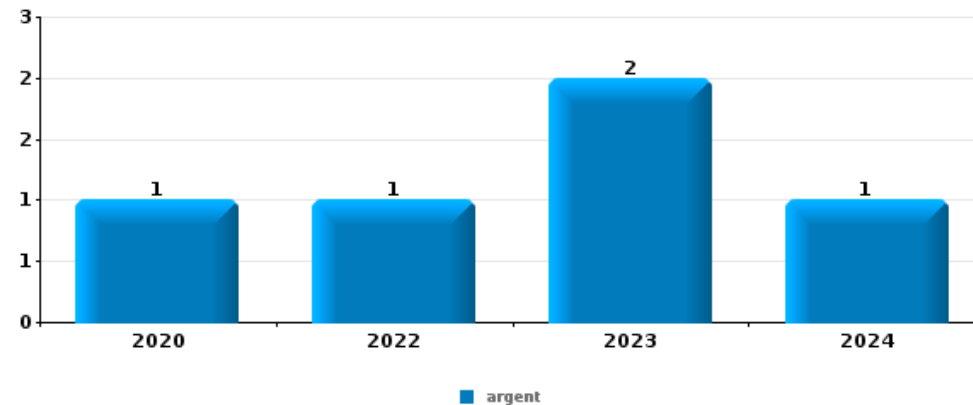


Essen

Vol à main armée

Top 5 Objets volés (sbd nombre de faits)

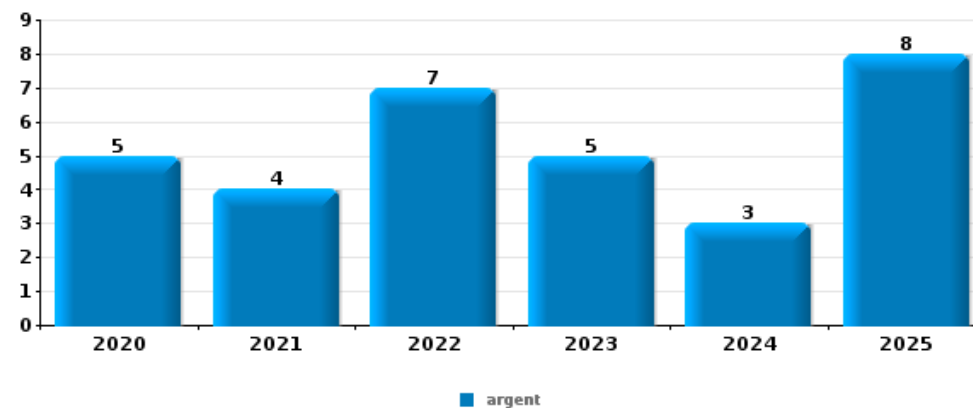
	2020	2021	2022	2023	2024	2025
1 argent	1		1	2	1	
2 permis de conduire			2	1		
3 carte bancaire / carte de crédit			1	1		
3 carte d'identité / passeport			1	1		
3 clé			1	1		
3 document véhicule			1	1		
3 GSM et accessoires			1	1		
3 plaque d'immatriculation			1	1		
3 portefeuille			1	1		



Vol dans ou sur un véhicule

Top 5 Objets volés (sbd nombre de faits)

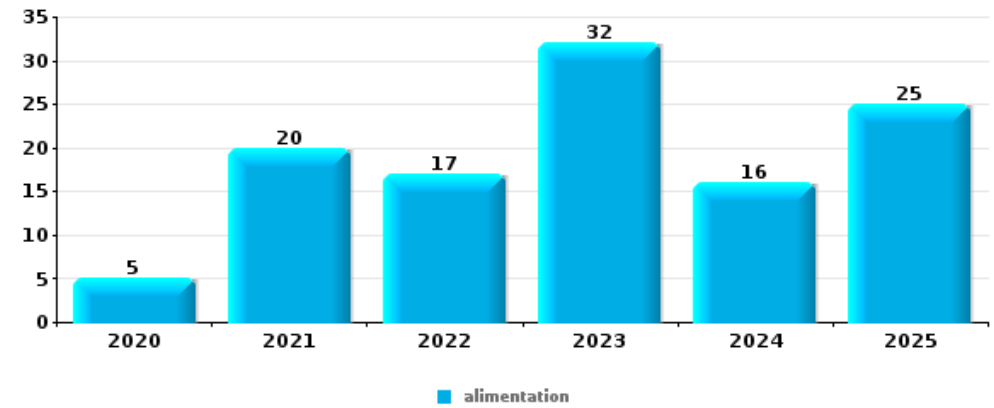
	2020	2021	2022	2023	2024	2025
1 argent	5	4	7	5	3	8
2 carte bancaire / carte de crédit	1	5	2	5	2	5
3 outillage	3	4	3	1	1	6
3 permis de conduire	3	3	3	4		5
5 carte d'identité / passeport	3	4	2	4		3
5 ordinateur et accessoires	3	3	5	2	1	2
5 pièce de moyen de transport	3	2	4	4	3	





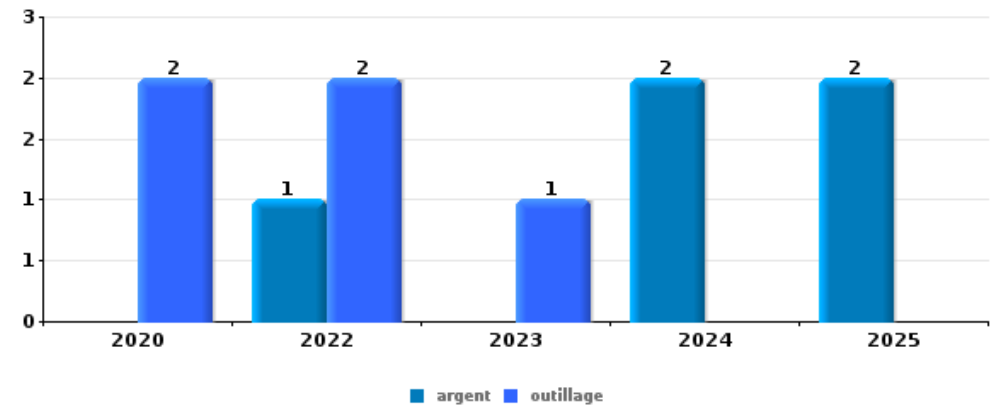
## Vol à l'étalage

Top 5 Objets volés (sbd nombre de faits)		2020	2021	2022	2023	2024	2025
1	alimentation	5	20	17	32	16	25
2	tabac		5	12	10	15	1
3	parfum / produit de beauté			3	4	3	6
4	vêtement		1			2	
5	bijouterie / montre	1			1		



## Cambrilage ds entreprise ou commerce

Top 5 Objets volés (sbd nombre de faits)		2020	2021	2022	2023	2024	2025
1	argent			1		2	2
1	outillage	2		2	1		
3	alimentation	1		1			1
4	multimédia	1		1			
4	ordinateur et accessoires					2	
4	pièce de moyen de transport	1		1			

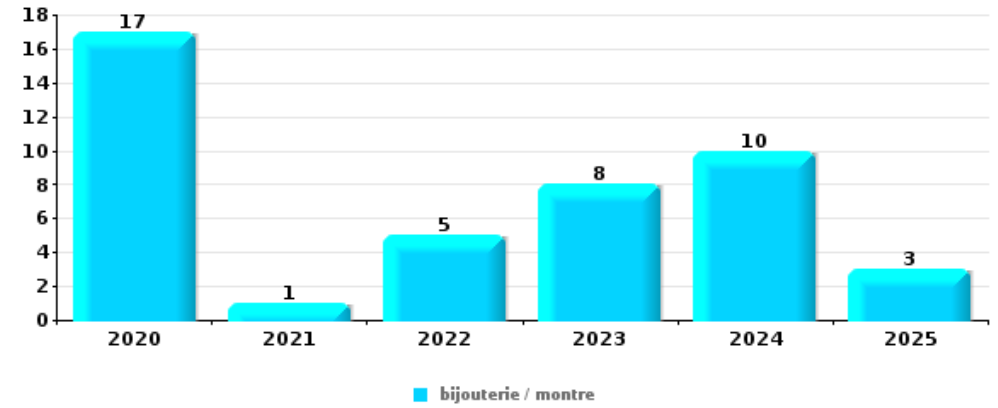




**Cambrassage dans habitation**

Top 5 Objets volés (sbd nombre de faits)

	2020	2021	2022	2023	2024	2025
<b>1 bijouterie / montre</b>	17	1	5	8	10	3
<b>2 argent</b>	10	2	5	3	4	3
<b>3 outillage</b>	6	4	3	1	7	3
<b>4 pièce de moyen de transport</b>	1		2	4	4	3
<b>5 ordinateur et accessoires</b>	3	2	3	2	1	2



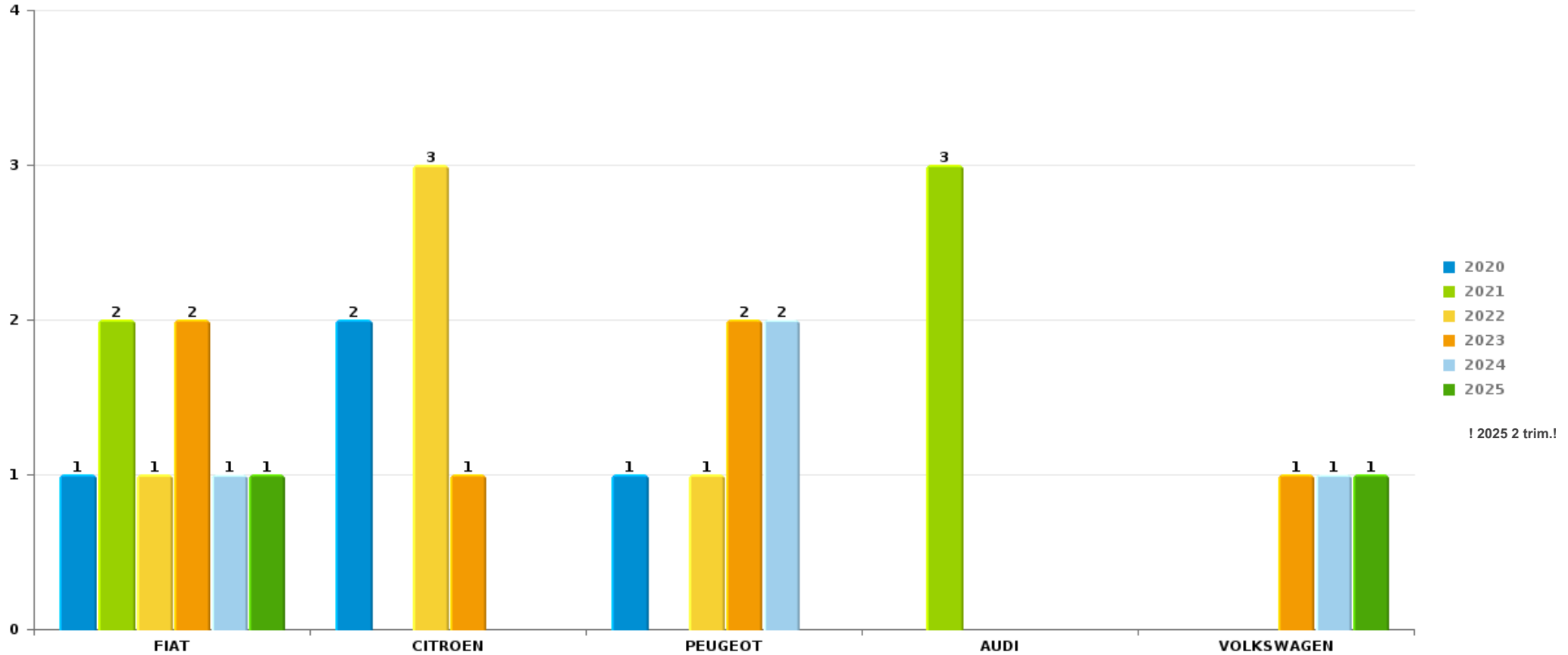
*Remarque: en ce qui concerne les objets, aucun total n'est reproduit étant donné que plusieurs objets peuvent avoir été volés lors d'un même fait.*



Essen

Vol de voiture

Nombre de voitures volées par marque (Top 5)



# ***STATISTIQUES POLICIERES DE CRIMINALITE***

---

***LIEU DE PERPETRATION: COMMUNE***

**Essen**

***PARTIE VI : SUSPECTS***



## Partie 1: Niveau FAITS (comptage du nombre de faits pour lesquels un certain type de suspect est impliqué)

### 1.1. Nombre d'infractions selon le sexe des suspects identifiés (par catégorie principale)

Étant donné que, tant un suspect identifié masculin qu'un suspect identifié féminin peuvent être impliqués lors d'un même fait, il est possible que la somme des colonnes «Hommes» et «Femmes» soit supérieure à la valeur de la colonne «Total...» (voir également la note méthodologique)

#### Essen

#### 2025

Catégorie principale / Sexe	Nombre total de faits avec au moins 1 suspect	Hommes	%	Femmes	%
Vol et extorsion	48	42	87,5%	7	14,6%
Infr. contre autres valeurs morales et sentiments	26	18	69,2%	8	30,8%
Infr. contre l'intégrité physique	22	21	95,5%	2	9,1%
Drogues	15	12	80,0%	4	26,7%
Criminalité informatique	7	7	100,0%		
Infr. contre la famille	7	7	100,0%	2	28,6%
Législation sur les étrangers	7	7	100,0%		
Armes et explosifs	6	6	100,0%		
Infr. contre l'autorité publique	6	5	83,3%	1	16,7%
Ivresse et alcool	6	5	83,3%	1	16,7%
Dégradation de la propriété	5	5	100,0%		
Environnement	5	5	100,0%	3	60,0%
Fraude	4	3	75,0%	1	25,0%
Infr. contre la sécurité publique	4	3	75,0%	1	25,0%
Registre de population	3	3	100,0%	1	33,3%
Carte d'identité	2	2	100,0%		

## CRIMINALITE ENREGISTREE: SUSPECTS



Catégorie principale / Sexe	Nombre total de faits avec au moins 1 suspect	Hommes	%	Femmes	%
Infr. contre les mœurs	2	2	100,0%		
Hormones et dopage	1	1	100,0%		
Protection de la personne	1	1	100,0%		
<b>Total</b>	<b>177</b>	<b>155</b>	<b>87,6%</b>	<b>31</b>	<b>17,5%</b>



## 1.2. Nombre d'infractions selon le sexe des suspects identifiés (par figure criminelle)

Étant donné que, tant un suspect identifié masculin qu'un suspect identifié féminin peuvent être impliqués lors d'un même fait, il est possible que la somme des colonnes «Hommes» et «Femmes» soit supérieure à la valeur de la colonne «Total...» (voir également la note méthodologique)

Essen

2025

### FC Vol moyen de transport

Figure criminelle / Sexe	Nombre total de faits avec au moins 1 suspect identifié	Hommes	%	Femmes	%
Vol de voiture	1	1	100,0%		
Vol de vélo	6	6	100,0%	1	16,7%
Total	PA	PA	PA	PA	PA

### FC Cambriolage

Figure criminelle / Sexe	Nombre total de faits avec au moins 1 suspect identifié	Hommes	%	Femmes	%
Cambriolage dans habitation	4	2	50,0%	2	50,0%
Cambriolage ds service public ou bâtiment administ	1	1	100,0%		
Cambriolage dans bâtiment (total)	5	3	60,0%	2	40,0%
Total	PA	PA	PA	PA	PA

## CRIMINALITE ENREGISTREE: SUSPECTS



### FC Vol autre

Figure criminelle / Sexe	Nombre total de faits avec au moins 1 suspect identifié	Hommes	%	Femmes	%
Vol avec violence sans arme	1	1	100,0%		
Vol dans ou sur un véhicule	4	4	100,0%		
Vol à l'étalage	21	17	81,0%	4	19,0%
Vol d'animaux	1	1	100,0%		
<b>Total</b>	<b>PA</b>	<b>PA</b>	<b>PA</b>	<b>PA</b>	<b>PA</b>

### Criminalité ICT

Figure criminelle / Sexe	Nombre total de faits avec au moins 1 suspect identifié	Hommes	%
Fraude de cartes de paiements	2	2	100,0%
Phishing	2	2	100,0%
<b>Total</b>	<b>PA</b>	<b>PA</b>	<b>PA</b>

### FC Autre

Figure criminelle / Sexe	Nombre total de faits avec au moins 1 suspect identifié	Hommes	%
Violence contre les métiers d'intérêt général	1	1	100,0%
Dégradation de voiture	1	1	100,0%
Rixe au couteau	1	1	100,0%
<b>Total</b>	<b>PA</b>	<b>PA</b>	<b>PA</b>



**PH Violence intrafamiliale (VIF)**

Figure criminelle / Sexe	Nombre total de faits avec au moins 1 suspect identifié	Hommes	%	Femmes	%
VIF: physique, dans le couple	4	4	100,0%		
VIF: physique, envers des descendants	3	2	66,7%	1	33,3%
VIF: physique, envers d'autres membres	7	6	85,7%	2	28,6%
VIF: psychique, dans le couple	15	15	100,0%	2	13,3%
VIF: psychique, envers des descendants	5	5	100,0%		
VIF: psychique, envers d'autres membres	3	3	100,0%	1	33,3%
VIF: économique, dans le couple	1	1	100,0%		
VIF: économique, envers d'autres membres	3	2	66,7%	1	33,3%
<b>Total</b>	<b>PA</b>	<b>PA</b>	<b>PA</b>	<b>PA</b>	<b>PA</b>

**PH Hormones et dopage**

Figure criminelle / Sexe	Nombre total de faits avec au moins 1 suspect identifié	Hommes	%
Dopage humain	1	1	100,0%
<b>Total</b>	<b>PA</b>	<b>PA</b>	<b>PA</b>

**PH Drogues**

Figure criminelle / Sexe	Nombre total de faits avec au moins 1 suspect identifié	Hommes	%	Femmes	%
Vente de cocaïne	1	1	100,0%		
Vente de drogues synthétiques	3	3	100,0%	1	33,3%
<b>Total</b>	<b>PA</b>	<b>PA</b>	<b>PA</b>	<b>PA</b>	<b>PA</b>



**PH Violence dans l'espace public**

Figure criminelle / Sexe	Nombre total de faits avec au moins 1 suspect identifié	Hommes	%	Femmes	%
Violence physique (transport public)	1	1	100,0%		
Violence physique (voie publique)	9	8	88,9%	1	11,1%
Violence physique (endroit accessible au public)	3	3	100,0%		
Violence psychique (voie publique)	2	1	50,0%	1	50,0%
Violence psychique (endroit accessible au public)	2	2	100,0%		
Vol avec violence sans arme (endr. acces. au pub.)	1	1	100,0%		
<b>Total</b>	<b>PA</b>	<b>PA</b>	<b>PA</b>	<b>PA</b>	<b>PA</b>



### 1.3. Nombre d'infractions selon l'âge des suspects identifiés (par catégorie principale)

Étant donné que, tant un suspect identifié mineur qu'un suspect identifié majeur peuvent être impliqués lors d'un même fait, il est possible que la somme des colonnes «Mineur» et «Majeur» soit supérieure à la valeur de la colonne «Total...» (voir également la note méthodologique)

#### Essen

#### 2025

Catégorie principale / Âge	Nombre total de faits avec au moins 1 suspect identifié	Mineur	%	Majeur	%
Vol et extorsion	48	1	2,1%	47	97,9%
Infr. contre autres valeurs morales et sentiments	26	3	11,5%	23	88,5%
Infr. contre l'intégrité physique	22	3	13,6%	20	90,9%
Drogues	15	2	13,3%	13	86,7%
Criminalité informatique	7			7	100,0%
Infr. contre la famille	7			7	100,0%
Législation sur les étrangers	7	2	28,6%	5	71,4%
Armes et explosifs	6	1	16,7%	5	83,3%
Infr. contre l'autorité publique	6			6	100,0%
Ivresse et alcool	6			6	100,0%
Dégradation de la propriété	5	1	20,0%	4	80,0%
Environnement	5			5	100,0%
Fraude	4			4	100,0%
Infr. contre la sécurité publique	4			4	100,0%
Registre de population	3			3	100,0%
Carte d'identité	2			2	100,0%
Infr. contre les mœurs	2			2	100,0%
Hormones et dopage	1			1	100,0%
Protection de la personne	1			1	100,0%
<b>Total</b>	<b>177</b>	<b>13</b>	<b>7,3%</b>	<b>165</b>	<b>93,2%</b>



### 1.4. Nombre d'infractions selon l'âge des suspects identifiés (par figure criminelle)

Étant donné que, tant un suspect identifié mineur qu'un suspect identifié majeur peuvent être impliqués lors d'un même fait, il est possible que la somme des colonnes «Mineur» et «Majeur» soit supérieure à la valeur de la colonne «Total...» (voir également la note méthodologique)

#### Essen

#### 2025

#### FC Vol moyen de transport

Figure criminelle / Âge	Nombre total de faits avec au moins 1 suspect identifié	Majeur	%
Vol de voiture	1	1	100,0%
Vol de vélo	6	6	100,0%
<b>Total</b>	<b>PA</b>	<b>PA</b>	<b>PA</b>

#### FC Cambriolage

Figure criminelle / Âge	Nombre total de faits avec au moins 1 suspect identifié	Majeur	%
Cambriolage dans habitation	4	4	100,0%
Cambriolage ds service public ou bâtiment administ	1	1	100,0%
Cambriolage dans bâtiment (total)	5	5	100,0%
<b>Total</b>	<b>PA</b>	<b>PA</b>	<b>PA</b>

#### FC Vol autre

Figure criminelle / Âge	Nombre total de faits avec au moins 1 suspect identifié	Mineur	%	Majeur	%
Vol avec violence sans arme	1			1	100,0%
Vol dans ou sur un véhicule	4			4	100,0%
Vol à l'étalage	21	1	4,8%	20	95,2%
Vol d'animaux	1			1	100,0%
<b>Total</b>	<b>PA</b>	<b>PA</b>	<b>PA</b>	<b>PA</b>	<b>PA</b>

## CRIMINALITE ENREGISTREE: SUSPECTS



### Criminalité ICT

Figure criminelle / Âge	Nombre total de faits avec au moins 1 suspect identifié	Majeur	%
Fraude de cartes de paiements	2	2	100,0%
Phishing	2	2	100,0%
<b>Total</b>	<b>PA</b>	<b>PA</b>	<b>PA</b>

### FC Autre

Figure criminelle / Âge	Nombre total de faits avec au moins 1 suspect identifié	Majeur	%
Violence contre les métiers d'intérêt général	1	1	100,0%
Dégradation de voiture	1	1	100,0%
Rixe au couteau	1	1	100,0%
<b>Total</b>	<b>PA</b>	<b>PA</b>	<b>PA</b>

### PH Violence intrafamiliale (VIF)

Figure criminelle / Âge	Nombre total de faits avec au moins 1 suspect identifié	Mineur	%	Majeur	%
VIF: physique, dans le couple	4			4	100,0%
VIF: physique, envers des descendants	3	1	33,3%	3	100,0%
VIF: physique, envers d'autres membres	7	2	28,6%	6	85,7%
VIF: psychique, dans le couple	15	1	6,7%	14	93,3%
VIF: psychique, envers des descendants	5			5	100,0%
VIF: psychique, envers d'autres membres	3			3	100,0%
VIF: économique, dans le couple	1			1	100,0%
VIF: économique, envers d'autres membres	3			3	100,0%
<b>Total</b>	<b>PA</b>	<b>PA</b>	<b>PA</b>	<b>PA</b>	<b>PA</b>

### PH Hormones et dopage

Figure criminelle / Âge	Nombre total de faits avec au moins 1 suspect identifié	Majeur	%
Dopage humain	1	1	100,0%
<b>Total</b>	<b>PA</b>	<b>PA</b>	<b>PA</b>

## CRIMINALITE ENREGISTREE: SUSPECTS



### PH Drogues

Figure criminelle / Âge	Nombre total de faits avec au moins 1 suspect identifié	Mineur	%	Majeur	%
Vente de cocaïne	1			1	100,0%
Vente de drogues synthétiques	3	1	33,3%	2	66,7%
Total	PA	PA	PA	PA	PA

### PH Violence dans l'espace public

Figure criminelle / Âge	Nombre total de faits avec au moins 1 suspect identifié	Mineur	%	Majeur	%
Violence physique (transport public)	1	1	100,0%		
Violence physique (voie publique)	9			9	100,0%
Violence physique (endroit accessible au public)	3			3	100,0%
Violence psychique (voie publique)	2			2	100,0%
Violence psychique (endroit accessible au public)	2			2	100,0%
Vol avec violence sans arme (endr. acces. au pub.)	1			1	100,0%
Total	PA	PA	PA	PA	PA



## Partie 2: Niveau SUSPECTS-FAIT (comptage du nombre de combinaisons suspect-fait)

### 2.1. Nombre de suspects-fait selon le sexe des suspects identifiés (TOP 5 des catégories principales)

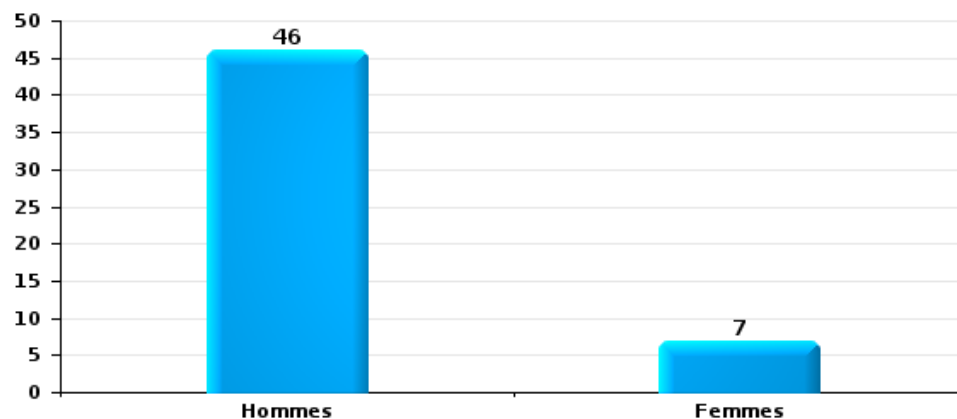
Lorsqu'un même suspect a commis plusieurs faits durant la période considérée, il est aussi comptabilisé plusieurs fois (voir également la note méthodologique)

Essen

2025

Vol et extorsion

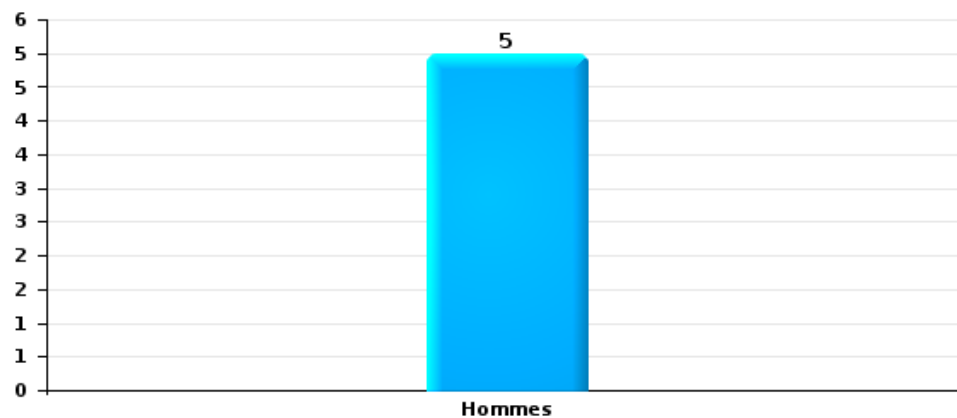
Nombre de suspects-fait selon le sexe





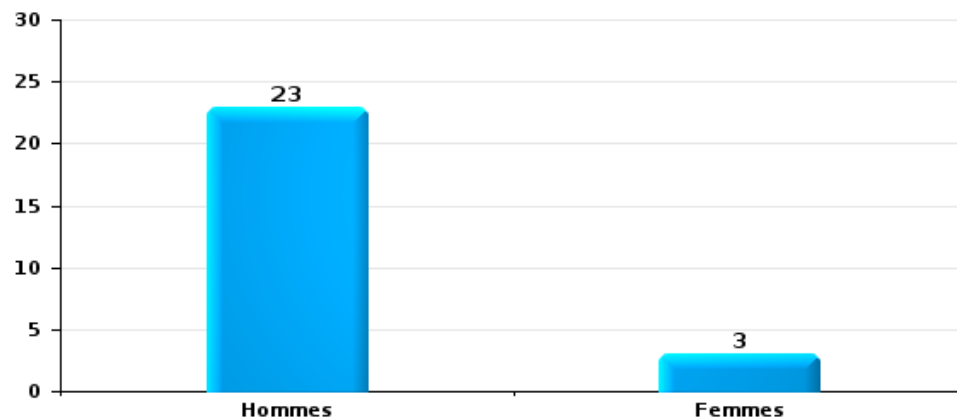
Dégradation de la propriété

Nombre de suspects-fait selon le sexe



Infr. contre l'intégrité physique

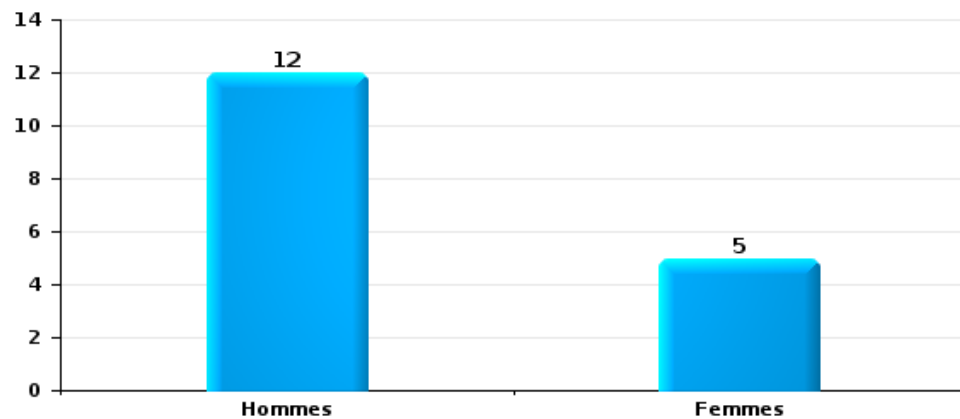
Nombre de suspects-fait selon le sexe





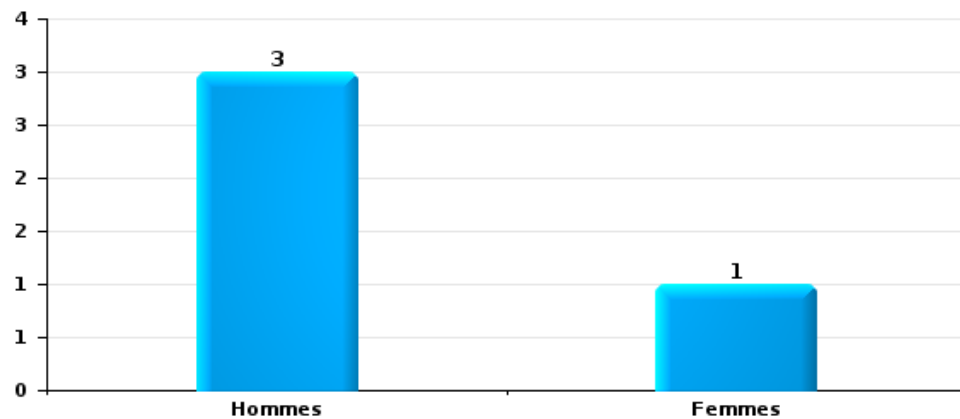
Drogues

Nombre de suspects-fait selon le sexe



Fraude

Nombre de suspects-fait selon le sexe





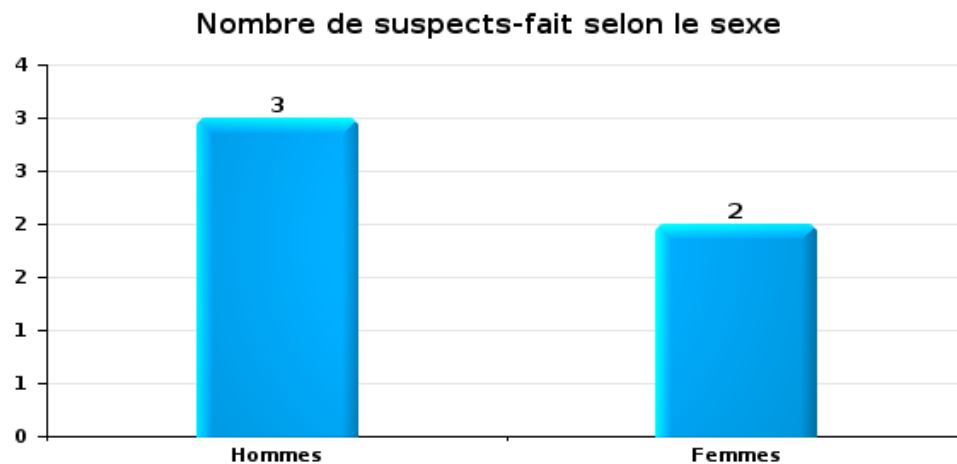
## 2.2. Nombre de suspects-fait selon le sexe des suspects identifiés (TOP 5 des figures criminelles)

Lorsqu'un même suspect a commis plusieurs faits durant la période considérée, il est aussi comptabilisé plusieurs fois (voir également la note méthodologique)

### Essen

2025

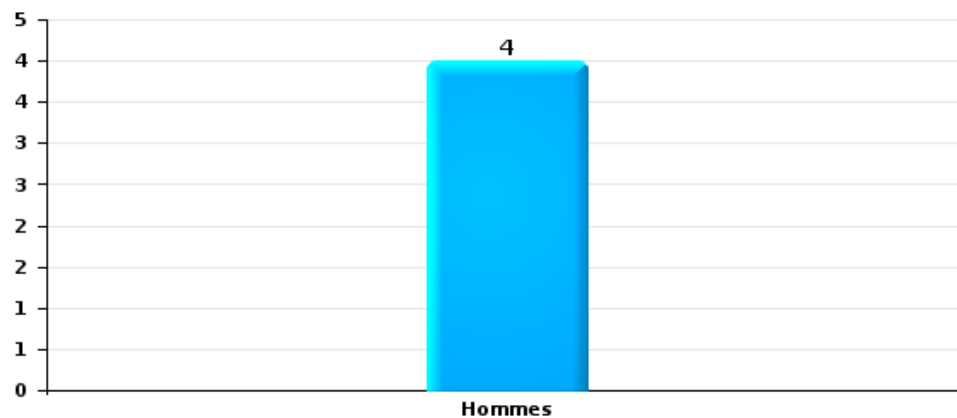
### Cambriolage dans bâtiment (total)





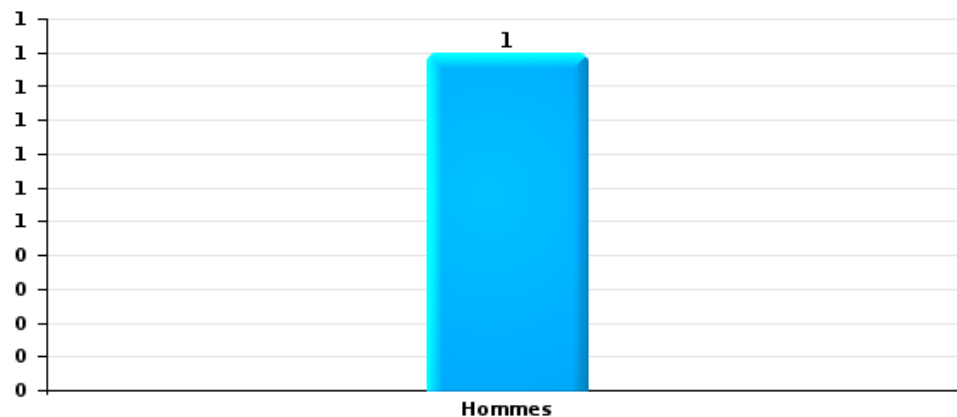
Vol dans ou sur un véhicule

Nombre de suspects-fait selon le sexe



Dégradation de voiture

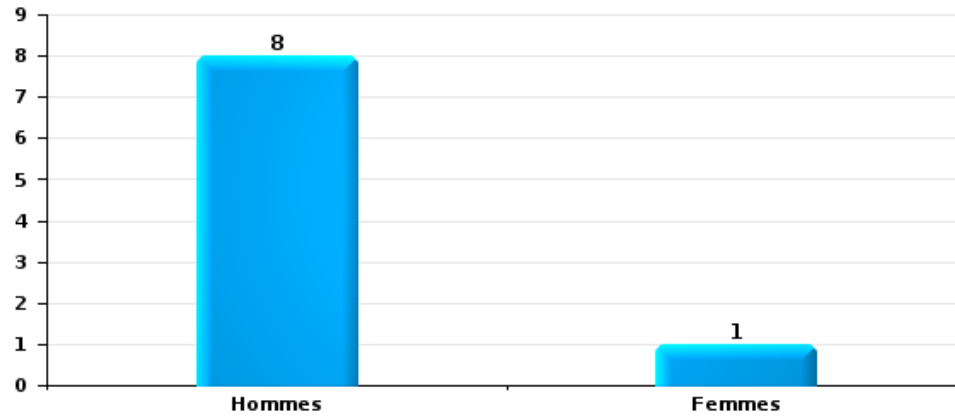
Nombre de suspects-fait selon le sexe





Vol de vélo

Nombre de suspects-fait selon le sexe





### 2.3. Nombre de suspects-fait selon l'âge des suspects identifiés (TOP 5 des catégories principales)

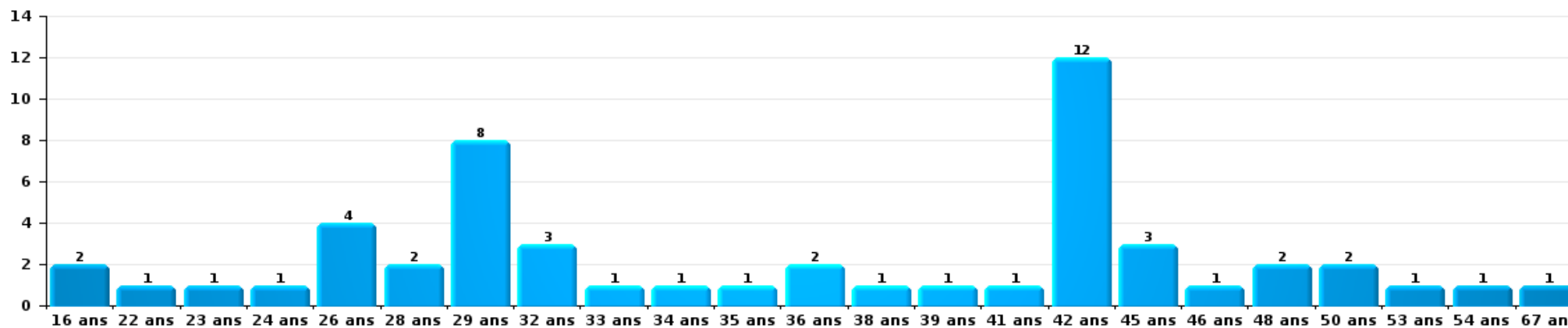
1) Lorsqu'un même suspect a commis plusieurs faits durant la période considérée, il est aussi comptabilisé plusieurs fois, qu'il ait le même âge ou non – 2) Les suspects au-dessous de 14 ans et à partir de 90 ans ne sont pas repris dans le tableau (voir également la note méthodologique)

#### Essen

#### 2025

#### Vol et extorsion

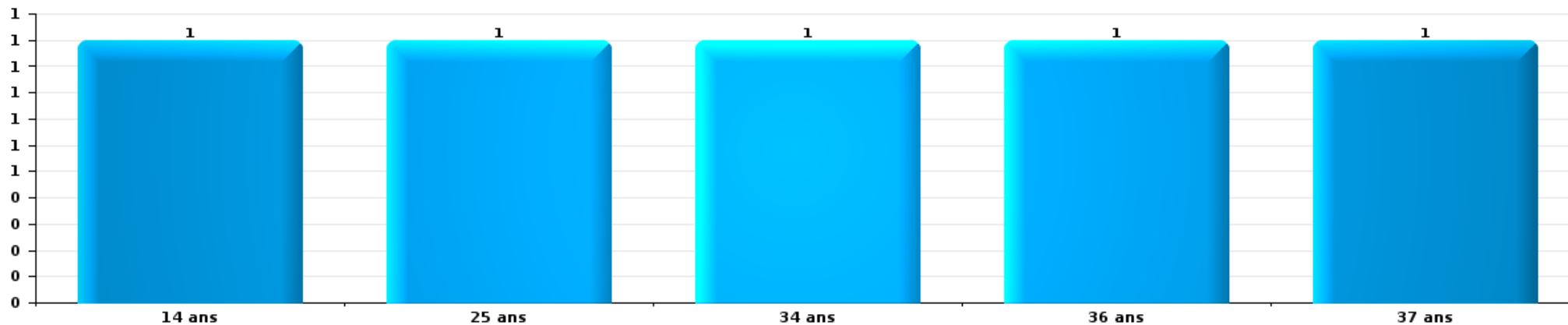
Nombre de suspects-fait par âge (chronologique)





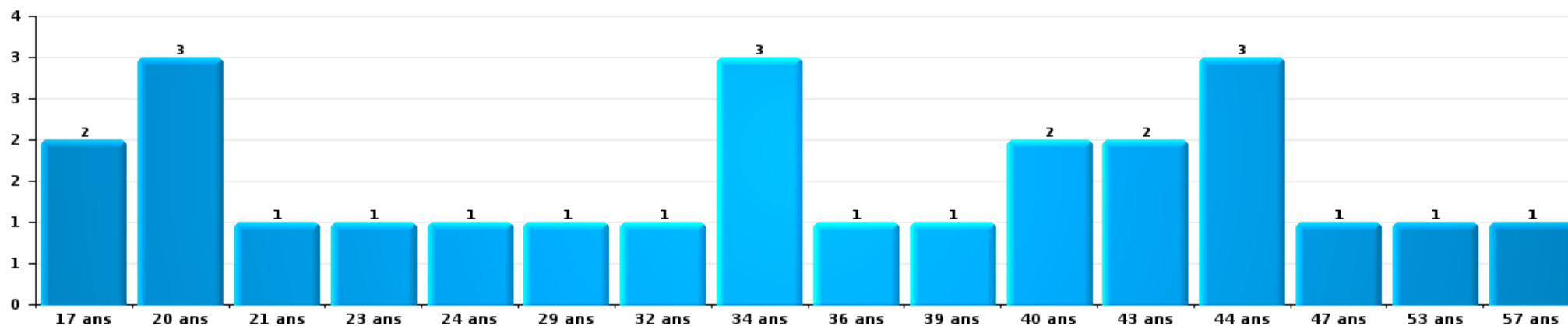
Dégradation de la propriété

Nombre de suspects-fait par âge (chronologique)



Infr. contre l'intégrité physique

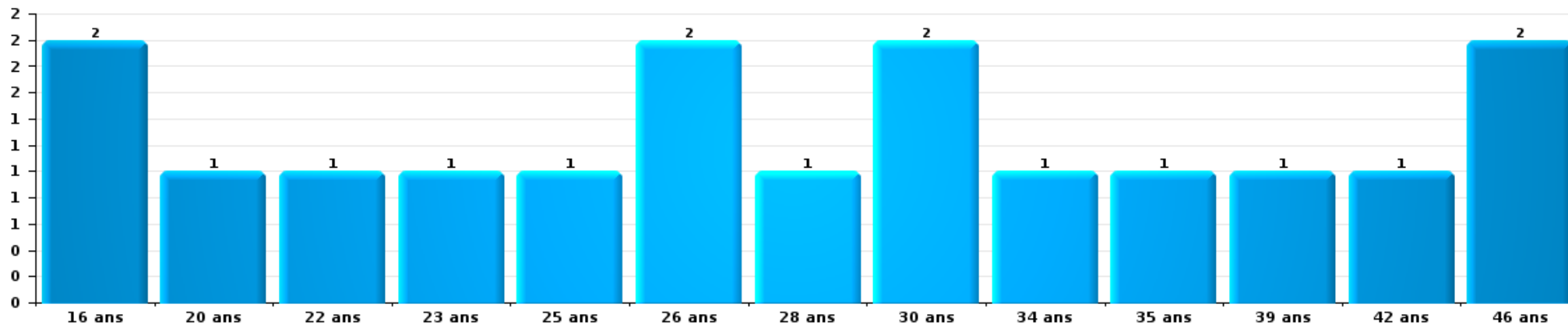
Nombre de suspects-fait par âge (chronologique)





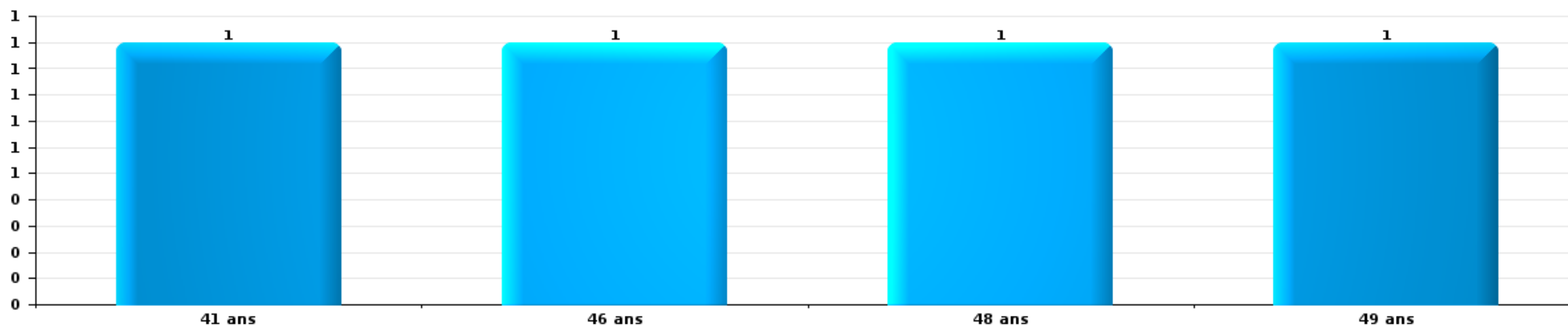
Drogues

Nombre de suspects-fait par âge (chronologique)



Fraude

Nombre de suspects-fait par âge (chronologique)





## 2.4. Nombre de suspects-fait selon l'âge des suspects identifiés (TOP 5 des figures criminelles)

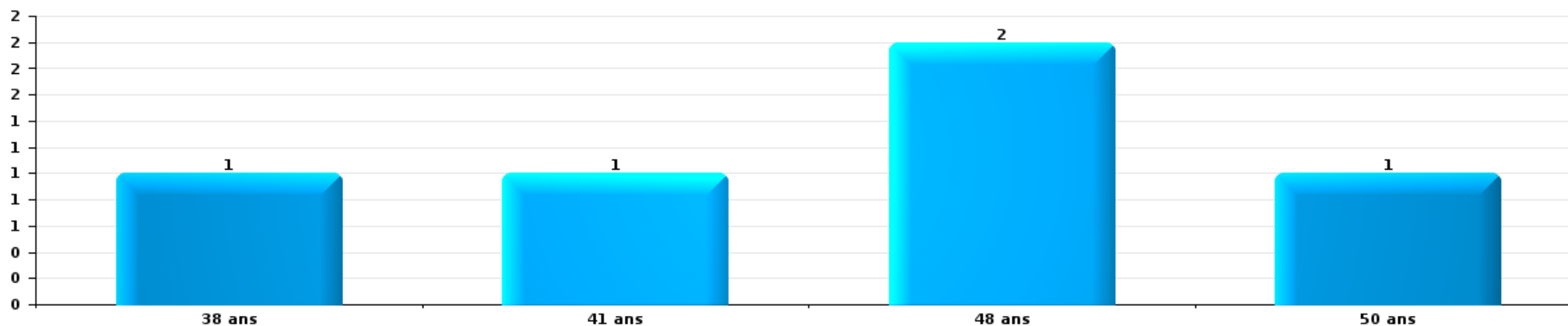
1) Lorsqu'un même suspect a commis plusieurs faits durant la période considérée, il est aussi comptabilisé plusieurs fois, qu'il ait le même âge ou non – 2) Les suspects au-dessous de 14 ans et à partir de 90 ans ne sont pas repris dans le tableau (voir également la note méthodologique)

### Essen

2025

### Cambrilage dans bâtiment (total)

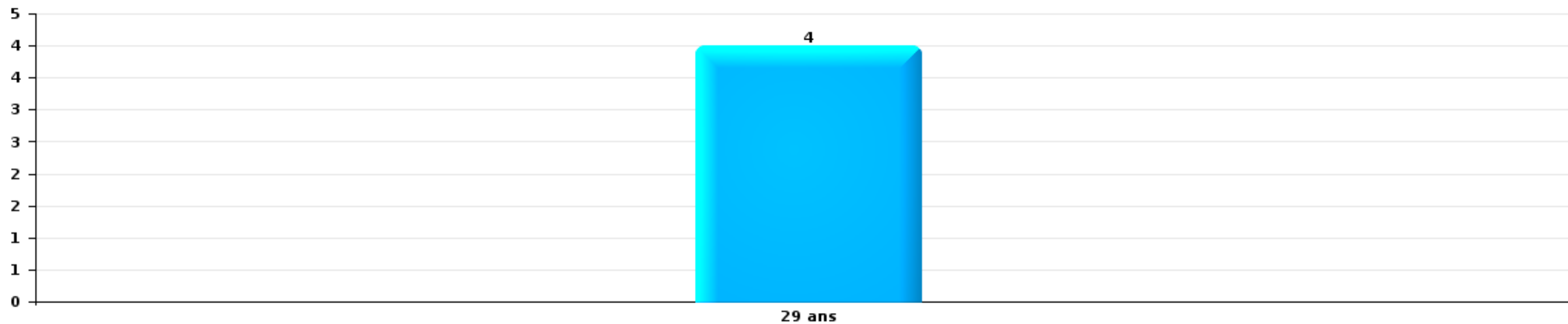
Nombre de suspects-fait par âge (chronologique)





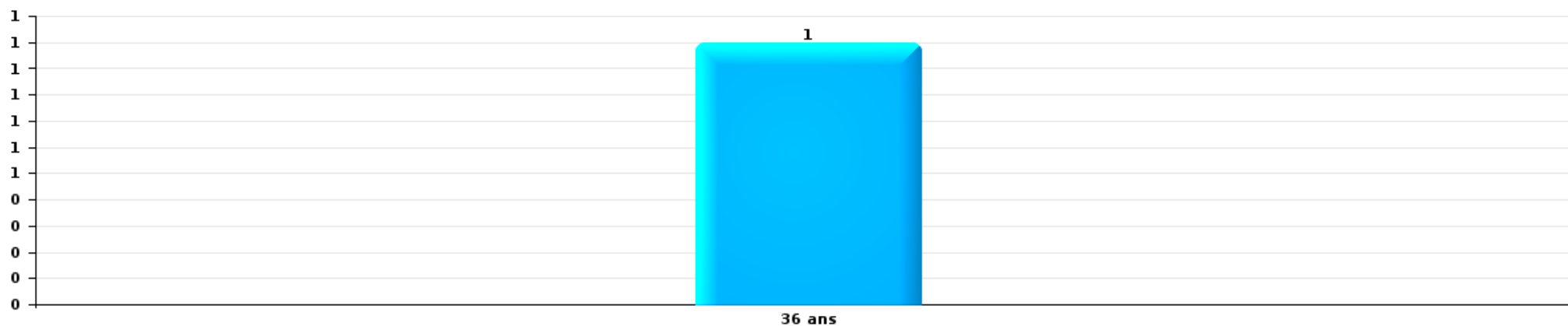
Vol dans ou sur un véhicule

Nombre de suspects-fait par âge (chronologique)



Dégradation de voiture

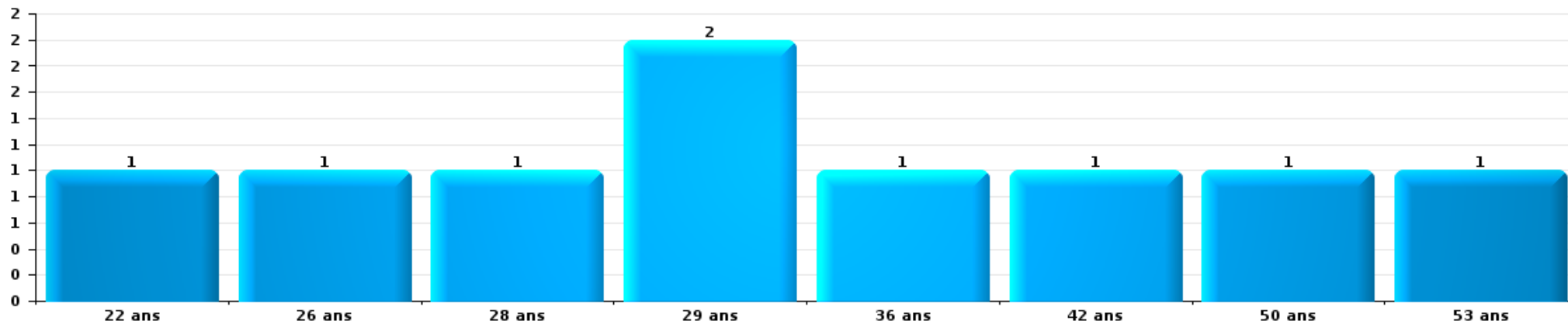
Nombre de suspects-fait par âge (chronologique)





Vol de vélo

Nombre de suspects-fait par âge (chronologique)



# ***STATISTIQUES POLICIERES DE CRIMINALITE***

---

*LIEU DE PERPETRATION: COMMUNE*

**Essen**

***ANNEXE I: DETAIL PAR CATEGORIE DE DELIT  
CODE PENAL***



Essen

Infraction Code pénal

Infr. contre l'intégrité physique

			2000	2015	2016	2017	2018	2019	2020	2021	2022	2023	2024	2025
Assassinat	Parricide (assassinat)	Tent.							1					
	Suite à incendie volontaire / explosion	Tent.		1										
	Autres	Tent.				1							1	
		Sous-total		1			1		1				1	
Meurtre	Non spécifié	Acc.				1								
	Autres	Tent.		3	2			1	1	1	3		4	2
		Sous-total		3	2	1		1	1	1	3		4	2
Torture et maltraitance	Torture	Acc.											1	
	Traitement inhumain	Acc.		2			1						1	2
	Traitement dégradant	Acc.												1
		Sous-total		2			1						2	3
Coups et/ou blessures vol. en sphère familiale	Entre partenaires ou ex-partenaires	Acc.	9	33	42	22	42	30	24	27	19	26	21	10
	Lors d'un différend familial en général	Acc.	8											
	Par les parents envers un mineur	Acc.		1	3		3	5	4	1	3	3	5	
	Par les parents envers personne vulnérable	Acc.								1				
	Envers les parents	Acc.	2	1	2	1	4	2	2	4	6	11	3	4
	Envers d'autres ascendants directs ou collatéraux	Acc.		4	2	4	2	1	2	3	3	6	2	3
	Sous-total		19	39	49	27	51	38	32	36	31	46	31	17
Coups et/ou blessures vol. hors sphère familiale	Bagarres (=coups réciproques)	Acc.	2	14	10	21	16	17	25	17	25	23	20	9
	Coups envers fonctionnaire de police	Acc.	3	2				1			2	1	1	
	Envers un mineur par une pers. ayant autorité	Acc.	1		1		1	1				1	1	
	Envers un mineur qualité de l'auteur inconnue	Acc.	3	2	4	3	3	4	3	5	5	8	3	4
	Envers pers. vulnérable par pers. ayant autorité	Acc.		1			1							
	Envers pers. vulnérable (qualité auteur inconnue)	Acc.									1		1	
	Coups envers personnel transport public	Acc.		1	1	2		1		2	1		1	
	Coups envers personnel autre service public	Acc.												1
	Coups envers profession médicale	Acc.		1							1			
	Coups envers personnel institut d'enseignement	Acc.			1			1						1
	Non spécifié	Acc.	51	27	25	12	20	15	23	14	31	19	28	12
		Sous-total		60	48	42	38	41	40	51	38	66	52	57
Abstention coupable	Acc.				2						1	1		
	Sous-total				2						1	1		



Infr. contre l'intégrité physique

			2000	2015	2016	2017	2018	2019	2020	2021	2022	2023	2024	2025
Autres infr. volontaires. c/ l'intégrité phys.	Privation de soins à enfant ou personne vulnérable	Acc.			1		1							
	Abandon d'enfant dans le besoin	Acc.							1					
	Administration substances nuisibles	Acc.				1				1			1	
	Entrave méchante à la circulation	Acc.	2				2	1			2	2	1	1
	Voies de faits et violences légères	Acc.	3	12	5	3	5	3	1	2	3	1	2	
	<b>Sous-total</b>		<b>5</b>	<b>12</b>	<b>6</b>	<b>3</b>	<b>9</b>	<b>4</b>	<b>2</b>	<b>3</b>	<b>5</b>	<b>3</b>	<b>4</b>	<b>1</b>
Infr. involontaires contre l'intégrité physique	Coups et/ou blessures involontaires	Acc.	1	2	1	1					1			1
	Abstention d'entretien enfant/personne vulnérable	Acc.	1											
	Morsure de chien	Acc.		2	3	1	3	1				2	4	6
	<b>Sous-total</b>		<b>2</b>	<b>4</b>	<b>4</b>	<b>2</b>	<b>3</b>	<b>1</b>			<b>1</b>	<b>2</b>	<b>4</b>	<b>7</b>
	<b>Total</b>		<b>86</b>	<b>109</b>	<b>103</b>	<b>73</b>	<b>106</b>	<b>84</b>	<b>87</b>	<b>78</b>	<b>107</b>	<b>104</b>	<b>103</b>	<b>55</b>



Infr. contre la liberté individuelle

		2000	2015	2016	2017	2018	2019	2020	2021	2022	2023	2024	2025
Enlèvement de mineur ou personne vulnérable	Enlèvement parental	Acc.			2								
	Autre enlèvement	Acc.	1										
	Sous-total		1		2								
Détenion par un particulier		Acc.	3			1	2	1		1		3	1
		Sous-total	3			1	2	1		1		3	1
		Total	4		2	1	2	1		1		3	1



Infr. contre les mœurs

			2000	2015	2016	2017	2018	2019	2020	2021	2022	2023	2024	2025
Viol n'ayant pas causé la mort	Victime < 10a	Acc.			1	2								
		Tent.				1								
	Victime 10a - 14a	Acc.	2				1	1	1	1				
	Victime 14a - 16a	Acc.			2	1		1	2					
	Victime 16a - 18a	Acc.	2	4			1		1					
	Victime majeure	Acc.	1	3	1	1	2		2	1	3			
		Tent.	2								1			
	Victime âge inconnu	Acc.		1										
	<b>Sous-total</b>		<b>7</b>	<b>8</b>	<b>4</b>	<b>5</b>	<b>4</b>	<b>2</b>	<b>6</b>	<b>3</b>	<b>3</b>			
Viol avec conséquence inconnue		Acc.	1											
	<b>Sous-total</b>		<b>1</b>											
Viol n'ayant pas causé la mort (nvCPS)	Victime < 16a	Acc.										3	2	
	Victime 16a - 18a	Acc.									3		1	1
	Victime majeure	Acc.									2	3	4	3
	<b>Sous-total</b>										<b>5</b>	<b>6</b>	<b>7</b>	<b>4</b>
Attentat à la pudeur avec violence / menace	Victime < 16a	Acc.				3	2		2		1			
	Victime 16a - 18a	Acc.					2							
	Victime majeure	Acc.		2	1		4	2		2				
	<b>Sous-total</b>		<b>2</b>	<b>1</b>	<b>3</b>	<b>8</b>	<b>2</b>	<b>2</b>	<b>2</b>	<b>2</b>	<b>1</b>			
Attentat à la pudeur sans violence / menace	Victime < 16a	Acc.	7		4		2	1	3	4				
	Victime 16a - 18a	Acc.					1	1						
	Victime âge inconnu	Acc.		1		1		1	2					
	<b>Sous-total</b>		<b>7</b>	<b>4</b>	<b>1</b>	<b>3</b>	<b>3</b>	<b>5</b>	<b>4</b>					
Attentat à la pudeur non spécifié		Acc.	4											
	<b>Sous-total</b>		<b>4</b>											
Atteinte intégrité sexuelle sans mort (nvCPS)	Victime < 16a	Acc.									4		4	
	Victime 16a - 18a	Acc.									1	1		
	Victime majeure	Acc.									1	5	4	2
	<b>Sous-total</b>										<b>6</b>	<b>6</b>	<b>8</b>	<b>2</b>
Pornographie enfantine	Détention	Acc.			2		3				1			
	Distribution	Acc.		1	11	1	1	1	3	2				
	Non spécifié	Acc.						1						
	<b>Sous-total</b>		<b>1</b>	<b>13</b>	<b>1</b>	<b>4</b>	<b>2</b>	<b>3</b>	<b>2</b>	<b>2</b>	<b>1</b>			
Pornographie		Acc.				1				1				
	<b>Sous-total</b>					<b>1</b>				<b>1</b>				
Incitation à la débauche	Victime mineure	Acc.		3	4	7	1		3	6				
	Age victime inconnu	Acc.			2				1					
	<b>Sous-total</b>		<b>3</b>	<b>6</b>	<b>7</b>	<b>1</b>			<b>4</b>	<b>6</b>				



Infr. contre les mœurs

			2000	2015	2016	2017	2018	2019	2020	2021	2022	2023	2024	2025
Outrage public aux bonnes mœurs	Actions (exhibitionnisme, etc.)	Acc.	3	7	3	4	1	1	1	2	1			
	Ecrits, images, objets	Acc.		2			2	1			1			
	Exhibitionnisme (nvCPS)	Acc.										1	1	2
		Sous-total	3	9	3	4	3	2	1	2	2	1	1	2
Voyeurisme	Observation/enregistrement de nudité ou intimité	Acc.				1			1					
	Diffusion enregistrement nudité ou intimité	Acc.				1	1		2	2				
		Tent.							1					
		Sous-total				2	1		4	2				
Voyeurisme direct (nvCPS)	Victime 16a - 18a	Acc.										1		
		Sous-total										1		
Voyeurisme via moyen technique ou autre (nvCPS)	Victime 16a - 18a	Acc.									1		1	
	Victime majeure	Acc.												1
		Sous-total									1		1	1
Diffusion de contenu à caractère sexuel (nvCPS)	Victime < 16a	Acc.									4	1	1	
	Victime 16a - 18a	Acc.									2		1	1
		Sous-total									6	1	2	1
Diffusion contenu sex. but méchant/lucrat. (nvCPS)	Victime < 16a	Acc.										2	1	1
	Victime majeure	Acc.										1	1	2
		Sous-total										3	2	3
Avortement sans permission de la femme	Non spécifié	Acc.				1								
		Sous-total				1								
Grooming (contact par ICT avec mineur < 16 ans)		Acc.		1	1					1				
		Sous-total		1	1					1				
Grooming offline - sans ICT (nvCPS)	Victime < 16a	Acc.											1	
		Sous-total											1	
Grooming online - avec ICT (nvCPS)	Victime < 16a	Acc.									1	1		
		Sous-total									1	1		
Exploitation sexuelle mineurs-prostitution (nvCPS)	Incitation à la débauche/prostit. (nvCPS)	Acc.									3	4	2	
	Obtention de la débauche/prostit. (nvCPS)	Acc.									1	2		
		Sous-total									4	6	2	
Images d'abus sexuels de mineurs (nvCPS)	Production/diffusion images abus sexuels (nvCPS)	Acc.									6	1		
		Sous-total									6	1		
Non-respect interdit. par délinquant sex. (nvCPS)		Acc.												1
		Sous-total												1
		Total	22	25	32	24	25	11	25	22	37	26	24	14



**Infr. contre autres valeurs morales et sentiments**

			2000	2015	2016	2017	2018	2019	2020	2021	2022	2023	2024	2025
Harcèlement	Harcèlement par téléphone (OLD)	Acc.	5											
		Acc.	7	43	50	40	37	58	50	65	46	66	56	35
		Sous-total	12	43	50	40	37	58	50	65	46	66	56	35
Violation de sépulture		Acc.	1										1	
		Sous-total	1										1	
Violation du secret professionnel		Acc.				1								
		Sous-total				1								
Atteinte à l'honneur	Calomnie et diffamation	Acc.	6	5	5	3	4	3	6	9	5	4	2	12
	Déclaration calomnieuse	Acc.		1	1		2		2	2	2			
	Imputation calomnieuse	Acc.	5	1		1	1	1		1				
	Divulgateion méchante	Acc.	1					1		1		1		
	Injures (Délit)	Acc.		1		1	3	2	4			1	1	
	Sous-total	12	8	6	5	10	7	12	13	7	6	3	12	
Vie privée	Violation de domicile par un particulier	Acc.	1	9	4		5	4	3	10	1	2	6	1
		Sous-total	1	9	4		5	4	3	10	1	2	6	1
Tapage nocturne		Acc.	5		1					3				1
		Sous-total	5		1					3				1
Violation de communication par particulier		Acc.												1
		Sous-total												1
Abus faiblesses de personnes		Acc.				4								
		Sous-total				4								
Vie privée mœurs: publication identité victime		Acc.				1						1		
		Sous-total				1						1		
Cyberlokkng (leurre de mineur par ICT)		Acc.			1	2								
		Sous-total			1	2								
Attirer ou utiliser mineur ou personne vulnérable		Acc.				1								
		Sous-total				1								
Occupation bien d'autrui (squatter)	Pénétrer / occuper / séjourner (bien non habité)	Acc.							2		1	1	5	
	Pénétrer / occuper / séjourner (bien habité)	Acc.							1				1	
		Sous-total							3		1	1	6	
		Total	31	60	62	54	52	69	68	91	55	76	72	50



Infr. relative au statut juridique de l'enfant

		2000	2015	2016	2017	2018	2019	2020	2021	2022	2023	2024	2025
<b>Non-représentation d'enfants</b>	<b>Par les parents</b>	<b>Acc.</b>		1									
		<b>Sous-total</b>		1									
		<b>Total</b>		1									



Vol et extorsion

			2000	2015	2016	2017	2018	2019	2020	2021	2022	2023	2024	2025	
Vol avec circ. aggr.	Avec violence	Acc.	1	4	2		1	4	3	3	3	3	4		
		Acc.	114	88	85	106	89	66	55	45	79	68	75	48	
	Sans violence	Tent.	62	39	44	56	51	29	31	19	51	30	19	25	
		Sous-total	177	131	131	162	141	99	89	67	133	101	98	73	
Vol sans circ. aggr.	Avec violence	Acc.	1	2		2	2	1			2	7	3	1	
		Tent.	1			1	1			1	1				
	Sans violence, Vol à la tire	Acc.	1	15	5	6		7			1		2		
	Sans violence, Vol d'usage	Acc.		1			1						1		
	Sans violence, Vol domestique	Acc.	4	3	4		3	2	1	2	8	4	6	1	
		Inc.	1												
	Sans violence	Acc.	270	189	181	203	138	114	119	158	157	191	184	120	
	Tent.	5	6	2	2	8	6	7	8	9	4	8	13		
	Sous-total	283	216	192	214	153	130	127	169	178	206	204	135		
Vol non spécifié		Acc.	88	1	1	1	2	1	1		3		1		
		Tent.	39		1		2			2	4				
		Sous-total	127	1	2	1	4	1	1	2	7		1		
Extorsion		Acc.				1		2	3	4	5	10	3	1	
		Tent.		2	5	1	7		2	1	7	1	3	3	
		Sous-total		2	5	2	7	2	5	5	12	11	6	4	
Total			587	350	330	379	305	232	222	243	330	318	309	212	



**Fraude**

			2000	2015	2016	2017	2018	2019	2020	2021	2022	2023	2024	2025
Blanchiment d'argent	Acc.		1		1		20	5	19	33	22	9	19	
	Tent.								2	1	10			
	Sous-total		1	1		20	5	21	34	32	9	19		
Recel	Recel simple	Acc.			1	1	1			1		1	2	
	Sous-total			1	1	1			1		1	2		
Grivèlerie	Carburant / lubrifiant	Acc.	1	1			1	1				3	1	
	Boissons et aliments	Acc.		2			1				1		1	
	Voiture de location	Acc.					2	2	1	1	1			1
	Logements	Acc.	1											
	Sous-total		2	3			4	3	1	1	2	3	2	1
Détournement et destruction frauduleuse	Cel frauduleux	Acc.	1	2	3	1	1	2	1	3	1	1		
	D'argent, de papiers, etc.	Acc.							1					
	Non spécifié	Acc.										1		
Sous-total		1	2	3	1	1	2	2	2	3	1	2		
Escoquerie	Fraude par internet	Acc.		15	16	19	18	27	51	62	64	40	34	21
	Tent.			24	24	3	3	2	2	9	23	2	1	
	Escoquerie sans internet	Acc.		6	8	8	11	5	5	3	2	6	7	2
	Tent.			2	4		2	1	1	1				
	Non spécifié	Acc.	5											
	Tent.	2												
Sous-total		7	47	52	30	34	35	59	75	89	48	42	23	
Tromperie	Marchandises vendues / travail fourni	Acc.			1									
	Sous-total			1										
Abus de confiance et infr. apparentées	Abus de confiance	Acc.	7	4	6	6	6	5	8	10	8	6	10	4
	Abus des faiblesses	Acc.			1	1				2		1	1	
	Sous-total		7	4	7	7	6	5	8	12	8	7	11	4
Abus de biens sociaux	Par des sociétés	Acc.					1							
	Autres	Acc.											1	
	Sous-total					1							1	
Infr. liées à l'insolvabilité	Par des tiers	Acc.				1	1				1			
	Par le débiteur	Acc.		1	3	4		2			3	6	2	
	Non spécifié	Acc.					2	3	1		1	1		
	Sous-total			1	3	5	3	5	1		5	7	2	
Chèques sans provision		Acc.	2											
	Sous-total		2											
<b>Total</b>			<b>20</b>	<b>57</b>	<b>68</b>	<b>44</b>	<b>70</b>	<b>55</b>	<b>92</b>	<b>126</b>	<b>137</b>	<b>77</b>	<b>79</b>	<b>28</b>



Dégradation de la propriété

			2000	2015	2016	2017	2018	2019	2020	2021	2022	2023	2024	2025
Incendie volontaire	Dans lieu habité (de jour)	Acc.								1				
	Dans lieu habité (de nuit)	Acc.	1		1	1	1	1		1			2	1
	Dans un autre lieu (de jour)	Acc.		2	1	4		1	1	4	3	3	1	4
	Dans un autre lieu (de nuit)	Acc.		2		3		3	1	7	3	2	1	
	Dans un autre lieu (moment indéterminé)	Acc.					3				1		1	
	Non spécifié	Acc.	2											
	Sous-total		3	4	2	8	4	5	2	13	7	5	5	5
Destruction par explosion volontaire	Dans un autre lieu (de nuit)	Acc.						1						
	Sous-total							1						
Incendie involontaire		Acc.	8	5	2	5	10	9	5	8	8	2	5	4
	Sous-total		8	5	2	5	10	9	5	8	8	2	5	4
Destruction, dénaturaton, dégradation	Avec circ. aggr.	Acc.	4						1	1	1		2	
	Destruction de biens agricoles	Acc.		2	1					2				
		Acc.	77		1					1				
	Non spécifié	Tent.	1											
	Sous-total		82	2	2				1	4	1		2	
Vandalisme	Sur véhicules	Acc.	53	42	33	30	19	25	18	18	29	29	17	7
		Tent.	2											
	Sur autres biens mobiliers	Acc.	54	29	14	7	4	11	10	13	15	21	9	7
	Graffitis	Acc.	2	4	2				2	2	3	1		6
	Autres détériorations sur biens immobiliers	Acc.	21	48	44	22	21	29	19	19	23	28	22	12
Dégradation de clôture	Acc.		2	2	2	2			2		3		1	
	Sous-total		132	125	95	61	46	65	51	52	73	79	49	35
	Total		225	136	101	74	60	80	59	77	89	86	61	44



Infr. contre la sécurité publique

		2000	2015	2016	2017	2018	2019	2020	2021	2022	2023	2024	2025	
Organisation criminelle	Acc.				1				1		1			
	Sous-total				1				1		1			
Association de malfaiteurs	Acc.		2	6	18	24	17	21	21	16	15	11	1	
	Sous-total		2	6	18	24	17	21	21	16	15	11	1	
Evasion de prisonniers	Non-respect surveillance électronique	Acc.			2	1				1				
	Sous-total				2	1				1				
Menaces	Menace d'attentat	Acc.						4	1		1	2		
	Verbales	Acc.	21	19	12	10	13	16	20	11	12	13	14	4
	Ecrites	Acc.	1	1	8	6	11	8	8	8	3	11	10	2
	Par gestes, emblèmes	Acc.	6	7	7	12	10	12	12	10	10	11	14	2
	Alerte à la bombe	Acc.				1					3		1	1
	Non spécifié	Acc.	3	1	1									
	Sous-total	31	28	28	29	34	36	44	30	28	36	41	9	
	Total	31	30	34	50	59	53	65	52	45	52	52	10	



Infr. contre l'autorité publique

		2000	2015	2016	2017	2018	2019	2020	2021	2022	2023	2024	2025
<b>Violence c/ personnes investies autorité publique</b>	Acc.		1	1					1				
	Sous-total		1	1					1				
<b>Rébellion</b>	Rébellion armée	Acc.		1	1	3		1	1	1		1	
	Rébellion non armée	Acc.	1	6	2	5	3	6	4	1	6	2	5
	Non spécifié	Acc.			1								
	Sous-total	1	6	3	4	8	3	7	5	2	6	3	5
<b>Outrages</b>	Acc.	2		1	1			1	1	3			1
	Sous-total	2		1	1			1	1	3			1
<b>Refus de coopération (informatique et télécom)</b>	Acc.						1						
	Sous-total						1						
<b>Autres infractions</b>	Bris de scellés	Acc.	1		4	1					1		
	Industrie, commerce et enchères publiques	Acc.					1						
	Sous-total		1		4	1	1				1		
	<b>Total</b>	<b>3</b>	<b>8</b>	<b>5</b>	<b>9</b>	<b>9</b>	<b>5</b>	<b>8</b>	<b>7</b>	<b>5</b>	<b>7</b>	<b>3</b>	<b>6</b>



Infr. contre la foi publique

			2000	2015	2016	2017	2018	2019	2020	2021	2022	2023	2024	2025
Faux en écritures	Faux en écritures	Acc.	5	6	5	2	1	3	4	6	2	2	2	1
	Usage de faux en écrit. et écrit. falsifiées	Acc.		1				1	6	1	4	1		
		Sous-total	5	7	5	2	1	4	10	7	6	3	2	1
Usurpation	Immixtion dans fonctions publiques	Acc.			1									
	De fonctions	Acc.	1	2	3			1			1			
	De titres	Acc.									1			
	De nom	Acc.	1	11	10	2	2	4	1	3	3	1	3	3
	Sous-total	2	13	14	2	2	5	1	3	3	5	1	3	3
Contrefaçon / falsification	Contrefaçon	Acc.		1			1				2			1
	Falsification	Acc.			2	1								
		Sous-total		1	2	1	1				2			1
Fausses monnaies	Emission	Acc.	1		6	1	1	7	2					
		Tent.			1									
	Non spécifié	Acc.	1											
	Autres	Acc.	5		1					3				
	Sous-total	7		8	1	1	7	7	2	3				
Faux en justice	Fausses déclarations	Acc.											1	
	Sous-total												1	
	Total	14	21	29	6	5	16	13	13	13	4	6	5	



**Essen**

**Infraction Code pénal**

**Infr. contre la famille**

		2000	2015	2016	2017	2018	2019	2020	2021	2022	2023	2024	2025
Abandon de famille	Acc.	1		1			1			1			
	Sous-total	1		1			1			1			
Refus du droit aux relations personnelles	Acc.	27	20	6	9	9	11	12	15	6	13	20	10
	Sous-total	27	20	6	9	9	11	12	15	6	13	20	10
Non-acquittement pension alimentaire	Acc.	17		2		2							1
	Sous-total	17		2		2							1
Non spécifié	Acc.						1						
	Sous-total						1						
	Total	45	20	9	9	11	13	12	15	7	13	20	11

**Criminalité informatique**

		2000	2015	2016	2017	2018	2019	2020	2021	2022	2023	2024	2025
Hacking	Acc.		7	10	4	18	11	9	11	12	12	10	2
	Tent.			1			2		1				1
	Sous-total		7	11	4	18	13	9	12	12	12	10	3
Faux en informatique	Acc.		8	7	2		6	3	3	8	1	3	1
	Sous-total		8	7	2		6	3	3	8	1	3	1
Fraude informatique	Acc.		11	11	6	15	24	29	33	42	46	87	67
	Tent.		6	4		2	1	2	66	26		1	
	Sous-total		17	15	6	17	25	31	99	68	46	88	67
Sabotage	Acc.		1	3		5	4	2	3	3	1	3	
	Sous-total		1	3		5	4	2	3	3	1	3	
	Total		33	36	12	40	48	45	117	91	60	104	71



Exercice illégal de l'autorité publique

	2000	2015	2016	2017	2018	2019	2020	2021	2022	2023	2024	2025
<b>Corruption publique</b> <b>Tent.</b>					1							
<b>Sous-total</b>					1							
<b>Actes arbitraires</b> <b>Acc.</b>		1										
<b>Sous-total</b>		1										
<b>Prise d'intérêt</b> <b>Acc.</b>						1						
<b>Sous-total</b>						1						
<b>Abus de l'autorité</b> <b>Acc.</b>		4										
<b>Sous-total</b>		4										
<b>Total</b>		5			1	1						

Marchand de sommeil

	2000	2015	2016	2017	2018	2019	2020	2021	2022	2023	2024	2025
<b>Sans circ. aggr.</b> <b>Acc.</b>						1	1			1		
<b>Sous-total</b>						1	1			1		
<b>Total</b>						1	1			1		

Traite des êtres humains

	2000	2015	2016	2017	2018	2019	2020	2021	2022	2023	2024	2025
<b>Exploitation sexuelle</b> <b>Acc.</b>											1	
<b>Sous-total</b>											1	
<b>Exploitation économique</b> <b>Acc.</b>				2					1	1		
<b>Sous-total</b>				2					1	1		
<b>Total</b>				2					1	1	1	

Provocation crime ou délits

	2000	2015	2016	2017	2018	2019	2020	2021	2022	2023	2024	2025
<b>Provocation délits</b> <b>Acc.</b>										1		
<b>Sous-total</b>										1		
<b>Total</b>										1		



**Autres infractions Code pénal**

	2000	2015	2016	2017	2018	2019	2020	2021	2022	2023	2024	2025
<b>Acc.</b>			1									
<b>Sous-total</b>			1									
<b>Total</b>			1									

**Contravention Code pénal**

	2000	2015	2016	2017	2018	2019	2020	2021	2022	2023	2024	2025
<b>Injures (Contravention) Acc.</b>	2											
<b>Sous-total</b>	2											
<b>Destruction d'animaux (Contravention) Acc.</b>	6											
<b>Tent.</b>	1											
<b>Sous-total</b>	7											
<b>Total</b>	9											

# ***STATISTIQUES POLICIERES DE CRIMINALITE***

---

*LIEU DE PERPETRATION: COMMUNE*

**Essen**

***ANNEXE II: DETAIL PAR CATEGORIE DE DELIT  
LOIS SPECIALES***



Essen

Infraction Lois spéciales

Drogues

			2000	2015	2016	2017	2018	2019	2020	2021	2022	2023	2024	2025	
Détention		Acc.	375	20	37	19	28	35	52	24	23	29	28	8	
		Tent.	2												
		Sous-total	377	20	37	19	28	35	52	24	23	29	28	8	
Usage	Usage individuel	Acc.	8												
	Faciliter l'usage	Acc.		5		3	4	3		1	2	1			
	Incitation à l'usage	Acc.		3			1	1			2				
	Désordre, scandale ou danger dans un espace public	Acc.				2				1	3		1	2	
		Sous-total	8	8		2	3	5	4	1	4	4	2	2	
Importation et exportation		Acc.	368	3	9	5	2	4	27	1	2	3	11	2	
		Tent.	2								1				
		Sous-total	370	3	9	5	2	4	27	1	3	3	11	2	
Fabrication		Acc.	2	6	6	11	5	6	3	4	1	4			
		Tent.	2												
		Sous-total	4	6	6	11	5	6	3	4	1	4			
Commerce		Acc.		6	14	7	8	8	11	6	9	7	7	6	
		Sous-total		6	14	7	8	8	11	6	9	7	7	6	
Protoxyde d'azote (gaz hilarant)		Acc.												1	
		Sous-total													1
Autres		Acc.	2	9	4	2	4	2	6	1	2	2			
		Sous-total	2	9	4	2	4	2	6	1	2	2			
Total			761	52	70	46	50	60	103	37	42	49	48	19	



Législation sur les étrangers

			2000	2015	2016	2017	2018	2019	2020	2021	2022	2023	2024	2025
Transmigration illégale	Mariages simulés/blancs sans récompense/contrainte	Acc.		2	4	1				1				
	Cohab. légale de complais. sans récompense/contr.	Acc.					1							
	Accès au territoire	Acc.	3		3	12	14	9	24	12	5	7	7	1
	Séjour	Acc.	3	8	5	21	17	9	10	10	12	9	6	6
	Éloignement	Acc.									1			
	Pas de port de documents d'identité ou de voyage	Acc.			1	1		1	1	1				2
	Inscription au registre des étrangers	Acc.				4	3	20	14	15	1	1		
	Reconnaissance fraudul. sans récompense/contrainte	Acc.								1				
	Sous-total		6	10	13	39	35	39	49	40	19	17	15	7
Trafic d'êtres humains	Acc.				1									
	Sous-total				1									
Aide au séjour illégal	Acc.								1					
	Sous-total								1					
Non spécifié	Acc.	1												
	Sous-total	1												
Autres	Acc.	1												
	Sous-total	1												
	Total		8	10	14	39	35	39	50	40	19	17	15	7



**Environnement**

			2000	2015	2016	2017	2018	2019	2020	2021	2022	2023	2024	2025
<b>Déchets</b>	Déchets par professionnel	Acc.		3	1	1			1		3			
	Déchets par particulier	Acc.	1	23	20	12	19	33	44	24	10	4	6	5
	Déchets par personne indéterminée	Acc.	25											
	Déchets: permis/autorisation	Acc.				1								
	Non spécifié	Acc.	1											
	<b>Sous-total</b>		<b>27</b>	<b>26</b>	<b>21</b>	<b>14</b>	<b>19</b>	<b>33</b>	<b>45</b>	<b>24</b>	<b>13</b>	<b>4</b>	<b>6</b>	<b>5</b>
<b>Feux d'artifice</b>		Acc.			2				2	1			1	
	<b>Sous-total</b>				<b>2</b>				<b>2</b>	<b>1</b>			<b>1</b>	
<b>Autres que déchets</b>	Urbanisme	Acc.	25	8	19	18	7	6	2	3	4	2	2	1
	Permis d'environnement	Acc.		3	3	2								
	Bruit	Acc.	1											
	Pollution de l'eau	Acc.			1									
	Pollution de l'air	Acc.				1								
	Pollution du sol	Acc.							2	1	1			1
	Autres nuisances en matière d'environnement	Acc.	7	1					1					
	<b>Sous-total</b>		<b>33</b>	<b>12</b>	<b>23</b>	<b>21</b>	<b>7</b>	<b>6</b>	<b>5</b>	<b>4</b>	<b>5</b>	<b>2</b>	<b>2</b>	<b>2</b>
<b>Biodiversité / Faune et flore</b>	Commerce et détention: législation CITES	Acc.		1										
	Bien-être animal	Acc.	4	1			2	2	4	5	8	8	11	4
		Tent.								1				
	Protection de la nature	Acc.		3	2			1						
	Permis / autorisation animaux	Acc.		1					1	1				
	Destruction d'animaux	Acc.				2	2				1			
		Tent.							2	1				
Santé des animaux	Acc.										2			
	<b>Sous-total</b>		<b>4</b>	<b>6</b>	<b>2</b>	<b>2</b>	<b>4</b>	<b>5</b>	<b>7</b>	<b>6</b>	<b>11</b>	<b>8</b>	<b>11</b>	<b>4</b>
	<b>Total</b>		<b>64</b>	<b>44</b>	<b>48</b>	<b>37</b>	<b>30</b>	<b>44</b>	<b>59</b>	<b>35</b>	<b>29</b>	<b>14</b>	<b>20</b>	<b>11</b>

FPF/DGR/DRI/BIPOL - Statistiques policières de criminalité (date de clôture: 31/10/2025)  
 Les données pour les années 2001 jusqu'à 2014 ne sont plus publiées mais restent disponibles sur demande auprès du service BIPOL.  
 Les données pour 2025 ne concernent que le 1er semestre.



**Armes et explosifs**

			2000	2015	2016	2017	2018	2019	2020	2021	2022	2023	2024	2025
Détention illégale	Arme à feu	Acc.		4		2	2		1		3		1	
	Arme blanche ou non à feu	Acc.		2	10	5	2	5	8	6	7	3	6	1
	Munition	Acc.		4			1					1	1	
	Non spécifié	Acc.	7											
		<b>Sous-total</b>	<b>7</b>	<b>10</b>	<b>10</b>	<b>7</b>	<b>5</b>	<b>5</b>	<b>9</b>	<b>6</b>	<b>10</b>	<b>4</b>	<b>8</b>	<b>1</b>
Port / transport illégal	Arme à feu	Acc.		1								1		
	Arme blanche ou non à feu	Acc.		5	2	13	8	11	7	3	9	7	3	5
	Munition	Acc.					1							
	Objets et/ou substances non conçus comme armes	Acc.											1	1
	Non spécifié	Acc.	4											
		<b>Sous-total</b>	<b>4</b>	<b>6</b>	<b>2</b>	<b>13</b>	<b>9</b>	<b>11</b>	<b>7</b>	<b>3</b>	<b>9</b>	<b>8</b>	<b>4</b>	<b>6</b>
Commerce illégal	Arme à feu	Acc.									1	1		
		<b>Sous-total</b>									<b>1</b>	<b>1</b>		
Fabrication / réparation illégale	Arme à feu	Acc.									1			
	Arme blanche ou non à feu	Acc.									2			
		<b>Sous-total</b>									<b>3</b>			
Explosifs		Acc.	2									2		
		<b>Sous-total</b>	<b>2</b>									<b>2</b>		
Autre	Documents	Acc.	1											
	Import / export / transit à un usage militaire	Acc.								2				
	Non spécifié	Acc.	6											
		<b>Sous-total</b>	<b>7</b>								<b>2</b>			
		<b>Total</b>	<b>20</b>	<b>16</b>	<b>12</b>	<b>20</b>	<b>14</b>	<b>16</b>	<b>16</b>	<b>11</b>	<b>23</b>	<b>15</b>	<b>12</b>	<b>7</b>

FPF/DGR/DRI/BIPOL - Statistiques policières de criminalité (date de clôture: 31/10/2025)  
 Les données pour les années 2001 jusqu'à 2014 ne sont plus publiées mais restent disponibles sur demande auprès du service BIPOL.  
 Les données pour 2025 ne concernent que le 1er semestre.



Protection de la personne

			2000	2015	2016	2017	2018	2019	2020	2021	2022	2023	2024	2025
Discrimination	Incitation à la discrimination	Acc.											1	
	Racisme et xénophobie	Acc.	1	2	1		4	1		2	2	1	1	
	Fondée sur son orientation sexuelle (homophobie)	Acc.			1									
	Autre discrimination	Acc.		1			1							
		Sous-total	1	3	2		5	1		2	2	1	2	
Droits d'auteur		Acc.	1		1									
		Sous-total	1		1									
Protection de la vie privée		Acc.	2	2				1			1			
		Sous-total	2	2				1			1			
Caméras de surveillance		Acc.				1			1	1				
		Sous-total				1			1	1				
Droit à l'image		Acc.							1		3	1		1
		Sous-total							1		3	1		1
Interdiction temporaire de résidence		Acc.						1					1	1
		Sous-total						1					1	1
Autres		Acc.	3											
		Sous-total	3											
		Total	7	5	3	1	5	3	2	3	6	2	3	2



**Essen**

**Infraction Lois spéciales**

**Hormones et dopage**

		2000	2015	2016	2017	2018	2019	2020	2021	2022	2023	2024	2025
<b>Détention</b>	Acc.			1	1	3		1					1
	Sous-total:			1	1	3		1					1
<b>Fabrication et distribution</b>	Acc.											1	
	Sous-total:											1	
	Total:			1	1	3		1				1	1

**Sécurité privée**

		2000	2015	2016	2017	2018	2019	2020	2021	2022	2023	2024	2025
<b>Entreprises de gardiennage / de sécurité</b>	Acc.	1											
	Sous-total:	1											
	Total:	1											

**Protection de la jeunesse**

		2000	2015	2016	2017	2018	2019	2020	2021	2022	2023	2024	2025
<b>Législation sur l'obligation scolaire</b>	Acc.			3	3	1	4		2	2	7	4	1
	Sous-total:			3	3	1	4		2	2	7	4	1
<b>Législation sur la protection de la jeunesse</b>	Acc.		17	22	13	34	33	26	39	44	37	44	20
	Sous-total:		17	22	13	34	33	26	39	44	37	44	20
	Total:		17	25	16	35	37	26	41	46	44	48	21



**Code pénal social**

		2000	2015	2016	2017	2018	2019	2020	2021	2022	2023	2024	2025
<b>Harcèlement au travail</b>	Acc.					1				1			
	Sous-total:					1				1			
<b>Violence au travail</b>	Acc.								1				
	Sous-total:								1				
<b>Rémunération et autres avantages patrimoniaux</b>	Acc.								2				
	Sous-total:								2				
<b>Travail illégal</b>	Acc.				1				1				
	Sous-total:				1				1				
<b>Fraude sociale aux cotisations (travail au noir)</b>	Acc.				1			1	1				
	Sous-total:				1			1	1				
<b>Documents sociaux</b>	Acc.								1				
	Sous-total:								1				
<b>Infr. contre foi publique en droit pénal social</b>	Acc.						1			1	3		
	Sous-total:						1			1	3		
<b>Escroquerie en droit pénal social</b>	Acc.								1		1		
	Sous-total:								1		1		
<b>Autres</b>	Acc.				1	1	1						
	Sous-total:				1	1	1						
	Total:				2	2	2	2	7	2	4		

**Ivresse et alcool**

		2000	2015	2016	2017	2018	2019	2020	2021	2022	2023	2024	2025
<b>Ivresse publique</b>	Acc.	3	15	13	8	12	13	23	15	17	7	16	6
	Sous-total:	3	15	13	8	12	13	23	15	17	7	16	6
<b>Autres</b>	Acc.	1											
	Sous-total:	1											
	Total:	4	15	13	8	12	13	23	15	17	7	16	6



**Registre de population**

		2000	2015	2016	2017	2018	2019	2020	2021	2022	2023	2024	2025
	Acc.	17	42	54	27	40	33	24	16	29	20	3	4
	Sous-total:	17	42	54	27	40	33	24	16	29	20	3	4
	Total:	17	42	54	27	40	33	24	16	29	20	3	4

**Carte d'identité**

		2000	2015	2016	2017	2018	2019	2020	2021	2022	2023	2024	2025
Pas en possession	Acc.				1			1	1		1		2
	Sous-total:				1			1	1		1		2
Refus de présentation	Acc.								2		1		
	Sous-total:								2		1		
Non spécifié	Acc.	1											
	Sous-total:	1											
	Total:	1			1			1	3		2		2

**Santé publique**

		2000	2015	2016	2017	2018	2019	2020	2021	2022	2023	2024	2025
Politique de la santé	Acc.							50	103				
	Sous-total:							50	103				
Législation médicaments	Acc.											1	
	Sous-total:											1	
Vente de tabac	Acc.										2		
	Sous-total:										2		
Denrées alimentaires	Acc.										1		
	Sous-total:										1		
Refus ou négligence respect mesures	Acc.							407	135				
	Sous-total:							407	135				
Autres	Acc.		4	1	3	1		2	1				
	Sous-total:		4	1	3	1		2	1				
	Total:		4	1	3	1		459	239		3	1	



Travail

		2000	2015	2016	2017	2018	2019	2020	2021	2022	2023	2024	2025
<b>Commerce ambulant</b>	Acc.			1	1		1			1			
	Sous-total:			1	1		1			1			
<b>Infractions mesure interdiction professionnelle</b>	Acc.					1						1	
	Sous-total:					1						1	
<b>Fraude sociale aux cotisations (travail au noir)</b>	Acc.									1	1		
	Sous-total:									1	1		
<b>Non spécifié</b>	Acc.		1										
	Sous-total:		1										
<b>Autres</b>	Acc.	1											
	Sous-total:	1											
	Total:	1	1	1	1	1	1			2	1	1	

Protection des revenus publics

		2000	2015	2016	2017	2018	2019	2020	2021	2022	2023	2024	2025
<b>Douane et accises</b>	Acc.		3										
	Sous-total:		3										
<b>Taxe de circulation / TMC</b>	Acc.			3		2	2						
	Sous-total:			3		2	2						
<b>Fraude sociale aux allocations</b>	Acc.							1					
	Sous-total:							1					
<b>Fraude TVA</b>	Acc.			1									
	Sous-total:			1									
<b>Non spécifié</b>	Acc.	1	1	1	1	2			1				
	Sous-total:	1	1	1	1	2			1				
	Total:	1	4	5	1	4	2	1	1				



Législation économique

		2000	2015	2016	2017	2018	2019	2020	2021	2022	2023	2024	2025
<b>Instruments financiers</b>	Acc.	2											
	Sous-total:	2											
<b>Autres</b>	Acc.	1	7	3	1	2							
	Sous-total:	1	7	3	1	2							
	<b>Total:</b>	<b>3</b>	<b>7</b>	<b>3</b>	<b>1</b>	<b>2</b>							

Pratiques commerciales

		2000	2015	2016	2017	2018	2019	2020	2021	2022	2023	2024	2025
<b>Pratiques du marché et protection du consommateur</b>	Acc.	3											
	Sous-total:	3											
<b>Registre de commerce</b>	Acc.	1								1			
	Sous-total:	1								1			
<b>Non spécifié</b>	Tent.			1									
	Sous-total:			1									
<b>Autres</b>	Acc.		1			1							
	Sous-total:		1			1							
	<b>Total:</b>	<b>4</b>	<b>1</b>	<b>1</b>		<b>1</b>				<b>1</b>			



Autres lois spéciales

		2000	2015	2016	2017	2018	2019	2020	2021	2022	2023	2024	2025
<b>Transport</b>	Acc.								1				
	Sous-total:								1				
<b>Prévention: incendies, explosions, accidents</b>	Acc.							118					
	Sous-total:							118					
<b>Dégradation involontaire câbles télécommunication</b>	Acc.		5	2	2	7		1	3	6	2	12	8
	Sous-total:		5	2	2	7		1	3	6	2	12	8
<b>Infractions Loi police chemins de fer</b>	Acc.		5	2		7	2	3	4	1	3	1	1
	Sous-total:		5	2		7	2	3	4	1	3	1	1
<b>Autres</b>	Acc.	2	5			1	1						
	Sous-total:	2	5			1	1						
	<b>Total:</b>	<b>2</b>	<b>15</b>	<b>4</b>	<b>2</b>	<b>15</b>	<b>3</b>	<b>122</b>	<b>8</b>	<b>7</b>	<b>5</b>	<b>13</b>	<b>9</b>

# ***STATISTIQUES POLICIERES DE CRIMINALITE***

---

*LIEU DE PERPETRATION: COMMUNE*

**Essen**

***ANNEXE III: DETAIL  
FIGURES CRIMINELLES / PHENOMENES***



Essen

FC Vol moyen de transport

		2000	2015	2016	2017	2018	2019	2020	2021	2022	2023	2024	2025
Vol de voiture	Acc.	16	4	10	10	5	6	9	6	6	6	7	4
	Tent.	6				2			1	1			1
	<b>Total</b>	<b>22</b>	<b>4</b>	<b>10</b>	<b>10</b>	<b>7</b>	<b>6</b>	<b>9</b>	<b>7</b>	<b>7</b>	<b>6</b>	<b>7</b>	<b>5</b>
Vol de moto	Acc.	3	2								2	2	2
	<b>Total</b>	<b>3</b>	<b>2</b>								<b>2</b>	<b>2</b>	<b>2</b>
Carjacking	Acc.						1			1	2		
	<b>Total</b>						<b>1</b>			<b>1</b>	<b>2</b>		
Homejacking	Acc.							1					
	<b>Total</b>							<b>1</b>					
Vol dans les garages	Acc.	1		5	2			1					
	<b>Total</b>	<b>1</b>		<b>5</b>	<b>2</b>			<b>1</b>					
Vol de vélomoteur	Acc.	6	1	1	1	1	1	1	4	3	5	6	1
	Tent.											1	
	<b>Total</b>	<b>6</b>	<b>1</b>	<b>1</b>	<b>1</b>	<b>1</b>	<b>1</b>	<b>1</b>	<b>4</b>	<b>3</b>	<b>5</b>	<b>7</b>	<b>1</b>
Vol de vélo	Acc.	133	73	73	88	71	36	32	58	62	90	120	37
	Inc.	1											
	Tent.	1					1	1	2		2	1	2
	<b>Total</b>	<b>135</b>	<b>73</b>	<b>73</b>	<b>88</b>	<b>71</b>	<b>37</b>	<b>33</b>	<b>60</b>	<b>62</b>	<b>92</b>	<b>121</b>	<b>39</b>



**FC Cambriolage**

		2000	2015	2016	2017	2018	2019	2020	2021	2022	2023	2024	2025
<b>Cambriolage dans habitation</b>	Acc.	61	32	31	48	30	28	29	17	18	28	32	13
	Tent.	53	25	21	28	26	15	18	7	17	10	12	11
	<b>Total</b>	<b>114</b>	<b>57</b>	<b>52</b>	<b>76</b>	<b>56</b>	<b>43</b>	<b>47</b>	<b>24</b>	<b>35</b>	<b>38</b>	<b>44</b>	<b>24</b>
<b>Cambriolage ds entreprise ou commerce</b>	Acc.	22	13	10	15	5	6	3		6	2	6	4
	Tent.	20	4	7	7	5	5	4	1	4	4	2	2
	<b>Total</b>	<b>42</b>	<b>17</b>	<b>17</b>	<b>22</b>	<b>10</b>	<b>11</b>	<b>7</b>	<b>1</b>	<b>10</b>	<b>6</b>	<b>8</b>	<b>6</b>
<b>Cambriolage ds service public ou bâtiment administ</b>	Acc.	5	1	1	1	4	4	1	1	4	1	4	1
	Tent.	6	3	1	1	2			2	3	5	1	1
	<b>Total</b>	<b>11</b>	<b>4</b>	<b>2</b>	<b>2</b>	<b>6</b>	<b>4</b>	<b>1</b>	<b>3</b>	<b>7</b>	<b>6</b>	<b>5</b>	<b>2</b>
<b>Vol au béliier</b>	Acc.		4										
	<b>Total</b>		<b>4</b>										
<b>Cambriolage dans bâtiment (total)</b>	Acc.	87	46	42	64	39	38	33	18	28	31	42	18
	Tent.	79	32	29	36	33	20	22	10	24	19	15	14
	<b>Total</b>	<b>166</b>	<b>78</b>	<b>71</b>	<b>100</b>	<b>72</b>	<b>58</b>	<b>55</b>	<b>28</b>	<b>52</b>	<b>50</b>	<b>57</b>	<b>32</b>

**FC Vol autre**

		2000	2015	2016	2017	2018	2019	2020	2021	2022	2023	2024	2025
<b>Vol à main armée</b>	Acc.	1	2		1	1	2	1		2	2	1	
	Tent.								1	1			
	<b>Total</b>	<b>1</b>	<b>2</b>		<b>1</b>	<b>1</b>	<b>2</b>	<b>1</b>	<b>1</b>	<b>3</b>	<b>2</b>	<b>1</b>	
<b>Vol avec violence sans arme</b>	Acc.	3	4	3	2	2	5	4	7	6	16	8	2
	Tent.	2	1	4	2	7		2	2	7	1	3	3
	<b>Total</b>	<b>5</b>	<b>5</b>	<b>7</b>	<b>4</b>	<b>9</b>	<b>5</b>	<b>6</b>	<b>9</b>	<b>13</b>	<b>17</b>	<b>11</b>	<b>5</b>
<b>Vol dans ou sur un véhicule</b>	Acc.	58	24	26	29	25	25	22	38	29	20	14	25
	Tent.	11	5	3	9	6	2	6	7	6	7	2	6
	<b>Total</b>	<b>69</b>	<b>29</b>	<b>29</b>	<b>38</b>	<b>31</b>	<b>27</b>	<b>28</b>	<b>45</b>	<b>35</b>	<b>27</b>	<b>16</b>	<b>31</b>
<b>Vol d'armes et explosifs</b>	Acc.	2		1	2	2		3		3	2		1
	<b>Total</b>	<b>2</b>		<b>1</b>	<b>2</b>	<b>2</b>		<b>3</b>		<b>3</b>	<b>2</b>		<b>1</b>



**FC Vol autre**

		2000	2015	2016	2017	2018	2019	2020	2021	2022	2023	2024	2025
<b>Steaming</b>	Acc.									1			
	Total									1			
<b>Arrachage de sac à main</b>	Acc.	1											
	Total	1											
<b>Vol à l'arraché</b>	Acc.	1					3	2			3	1	
	Total	1					3	2			3	1	
<b>Vol à la tire</b>	Acc.	4	16	5	6		7			1		2	1
	Total	4	16	5	6		7			1		2	1
<b>Vol à l'étalage</b>	Acc.	9	28	22	37	23	11	7	22	31	40	24	34
	Tent.		1		1	1	1		1			1	
	Total	9	29	22	38	24	12	7	23	31	40	25	34
<b>Vol par ruse</b>	Acc.	2	2	3							3	1	
	Tent.	1		3						1		1	1
	Total	3	2	6						1	3	2	1
<b>Vol de métaux</b>	Acc.		3	2	4	3	1	1	3	1	9		1
	Total		3	2	4	3	1	1	3	1	9		1
<b>Vol sur les chantiers</b>	Acc.	1	7	4	3	5	3	5	3	4	3		1
	Tent.		1	1	2	1				1			
	Total	1	8	5	5	6	3	5	3	5	3		1
<b>Home-invasion</b>	Acc.						1						
	Total						1						
<b>Vol d'animaux</b>	Acc.	3	2	2	2	1				1		1	1
	Tent.			1									
	Total	3	2	3	2	1				1		1	1



**Criminalité ICT**

		2000	2015	2016	2017	2018	2019	2020	2021	2022	2023	2024	2025
Fraude de cartes de paiements	Acc.		2	5	2	3	1	4	3	3	5	3	3
	Tent.	1											
	<b>Total</b>	<b>1</b>	<b>2</b>	<b>5</b>	<b>2</b>	<b>3</b>	<b>1</b>	<b>4</b>	<b>3</b>	<b>3</b>	<b>5</b>	<b>3</b>	<b>3</b>
Phishing	Acc.		1	1				4	2	1	12	30	28
	Tent.		2						5				
	<b>Total</b>		<b>3</b>	<b>1</b>				<b>4</b>	<b>7</b>	<b>1</b>	<b>12</b>	<b>30</b>	<b>28</b>
Ransomware	Acc.					1			2	1			
	Tent.												
	<b>Total</b>					<b>1</b>			<b>2</b>	<b>1</b>			
Skimming	Acc.			1							2		
	Tent.												
	<b>Total</b>			<b>1</b>							<b>2</b>		

**FC Autre**

		2000	2015	2016	2017	2018	2019	2020	2021	2022	2023	2024	2025
Violence contre les métiers d'intérêt général	Acc.	3	5	3	2		3		3	4	1	4	1
	Tent.												
	<b>Total</b>	<b>3</b>	<b>5</b>	<b>3</b>	<b>2</b>		<b>3</b>		<b>3</b>	<b>4</b>	<b>1</b>	<b>4</b>	<b>1</b>
Viol collectif	Acc.	1											
	Tent.												
	<b>Total</b>	<b>1</b>											
Graffiti	Acc.	2	7	3		2		3	3	3	2		7
	Tent.												
	<b>Total</b>	<b>2</b>	<b>7</b>	<b>3</b>		<b>2</b>		<b>3</b>	<b>3</b>	<b>3</b>	<b>2</b>		<b>7</b>
Dégradation de voiture	Acc.	20	40	30	29	19	25	18	14	25	28	15	8
	Tent.	1											
	<b>Total</b>	<b>21</b>	<b>40</b>	<b>30</b>	<b>29</b>	<b>19</b>	<b>25</b>	<b>18</b>	<b>14</b>	<b>25</b>	<b>28</b>	<b>15</b>	<b>8</b>
Rixe au couteau	Acc.								1	2		1	
	Tent.			1								1	1
	<b>Total</b>			<b>1</b>					<b>1</b>	<b>2</b>		<b>2</b>	<b>1</b>

**PH Violence intrafamiliale (VIF)**

		2000	2015	2016	2017	2018	2019	2020	2021	2022	2023	2024	2025
VIF: physique, dans le couple	Acc.	9	42	45	23	48	37	29	34	27	31	24	10



**PH Violence intrafamiliale (VIF)**

		2000	2015	2016	2017	2018	2019	2020	2021	2022	2023	2024	2025
<b>Tent.</b>												1	
<b>Total</b>		<b>9</b>	<b>42</b>	<b>45</b>	<b>23</b>	<b>48</b>	<b>37</b>	<b>29</b>	<b>34</b>	<b>27</b>	<b>31</b>	<b>25</b>	<b>10</b>
<b>VIF: physique, envers des descendants</b>													
<b>Acc.</b>			7	5	3	11	15	14	15	15	15	18	4
<b>Tent.</b>								1					
<b>Total</b>			<b>7</b>	<b>5</b>	<b>3</b>	<b>11</b>	<b>15</b>	<b>15</b>	<b>15</b>	<b>15</b>	<b>15</b>	<b>18</b>	<b>4</b>
<b>VIF: physique, envers d'autres membres</b>													
<b>Acc.</b>		11	11	5	8	15	4	12	12	14	27	10	11
<b>Tent.</b>								1				2	
<b>Total</b>		<b>11</b>	<b>11</b>	<b>5</b>	<b>8</b>	<b>15</b>	<b>4</b>	<b>13</b>	<b>12</b>	<b>14</b>	<b>27</b>	<b>12</b>	<b>11</b>
<b>VIF: sexuelle, dans le couple</b>													
<b>Acc.</b>			1	1	1	4		2		1	1	1	1
<b>Tent.</b>									1				
<b>Total</b>			<b>1</b>	<b>1</b>	<b>1</b>	<b>4</b>		<b>2</b>	<b>1</b>	<b>1</b>	<b>1</b>	<b>1</b>	<b>1</b>
<b>VIF: sexuelle, envers des descendants</b>													
<b>Acc.</b>				1	1	1	1		1				
<b>Total</b>				<b>1</b>	<b>1</b>	<b>1</b>	<b>1</b>		<b>1</b>				
<b>VIF: sexuelle, envers d'autres membres</b>												2	
<b>Total</b>												<b>2</b>	
<b>VIF: psychique, dans le couple</b>													
<b>Acc.</b>		27	35	21	29	40	35	38	38	24	34	43	21
<b>Total</b>		<b>27</b>	<b>35</b>	<b>21</b>	<b>29</b>	<b>40</b>	<b>35</b>	<b>38</b>	<b>38</b>	<b>24</b>	<b>34</b>	<b>43</b>	<b>21</b>
<b>VIF: psychique, envers des descendants</b>													
<b>Acc.</b>			1	7	2	11	6	10	11	10	12	6	5
<b>Total</b>			<b>1</b>	<b>7</b>	<b>2</b>	<b>11</b>	<b>6</b>	<b>10</b>	<b>11</b>	<b>10</b>	<b>12</b>	<b>6</b>	<b>5</b>
<b>VIF: psychique, envers d'autres membres</b>													
<b>Acc.</b>			2	3	7	5	4	5	9	8	9	16	4
<b>Total</b>			<b>2</b>	<b>3</b>	<b>7</b>	<b>5</b>	<b>4</b>	<b>5</b>	<b>9</b>	<b>8</b>	<b>9</b>	<b>16</b>	<b>4</b>
<b>VIF: économique, dans le couple</b>													
<b>Acc.</b>			3	8	6	9	7	9	9	4	2	7	4
<b>Total</b>			<b>3</b>	<b>8</b>	<b>6</b>	<b>9</b>	<b>7</b>	<b>9</b>	<b>9</b>	<b>4</b>	<b>2</b>	<b>7</b>	<b>4</b>
<b>VIF: économique, envers des descendants</b>													
<b>Acc.</b>		1				3	5	2	2	1	1	1	1
<b>Total</b>		<b>1</b>				<b>3</b>	<b>5</b>	<b>2</b>	<b>2</b>	<b>1</b>	<b>1</b>	<b>1</b>	<b>1</b>
<b>VIF: économique, envers d'autres membres</b>													
<b>Acc.</b>		18	2	6	2	4	7	1	8	7	9	2	5
<b>Total</b>		<b>18</b>	<b>2</b>	<b>6</b>	<b>2</b>	<b>4</b>	<b>7</b>	<b>1</b>	<b>8</b>	<b>7</b>	<b>9</b>	<b>2</b>	<b>5</b>



**PH Hormones et dopage**

		2000	2015	2016	2017	2018	2019	2020	2021	2022	2023	2024	2025
<b>Dopage humain</b>	<b>Acc.</b>			1	1	3		1				1	1
	<b>Total</b>			1	1	3		1				1	1

**PH Drogues**

		2000	2015	2016	2017	2018	2019	2020	2021	2022	2023	2024	2025
<b>Vente de cocaïne</b>	<b>Acc.</b>			3		1	2	1	1		1	3	1
	<b>Total</b>			3		1	2	1	1		1	3	1

<b>Import-export de cocaïne</b>	<b>Acc.</b>		1	1	1			4		1		2	
	<b>Total</b>		1	1	1			4		1		2	

<b>Import-export de drogues synthétiques</b>	<b>Acc.</b>			2		1	4	1			2	3	
	<b>Total</b>			2		1	4	1			2	3	

<b>Vente de drogues synthétiques</b>	<b>Acc.</b>			1	3	2	4	1	1	1	2	5	4
	<b>Total</b>			1	3	2	4	1	1	1	2	5	4

<b>Production de cannabis (culture)</b>	<b>Acc.</b>		3	1	2	3	3	1	2				
	<b>Total</b>		3	1	2	3	3	1	2				

<b>Import-export de cannabis en grande quantité</b>	<b>Acc.</b>							1					
	<b>Total</b>							1					

<b>Vente de cannabis en grande quantité</b>	<b>Acc.</b>						1	2	1				
	<b>Total</b>						1	2	1				

<b>Import-export d'héroïne</b>	<b>Acc.</b>			1			1						
	<b>Total</b>			1			1						

<b>Vente-traffic d'héroïne</b>	<b>Acc.</b>						1					1	
	<b>Total</b>						1					1	



**PH Trafic d'armes**

	2000	2015	2016	2017	2018	2019	2020	2021	2022	2023	2024	2025
<b>Commerce et production d'arme à feu et mun. Acc.</b>								2	2	1		
<b>Total</b>								2	2	1		
<b>Commerce et production d'arme non à feu Acc.</b>									2			
<b>Total</b>									2			

**PH Traite des êtres humains**

	2000	2015	2016	2017	2018	2019	2020	2021	2022	2023	2024	2025
<b>TEH - exploitation économique Acc.</b>				2					1	1		
<b>Total</b>				2					1	1		
<b>TEH - exploitation sexuelle Acc.</b>									3	4	3	
<b>Total</b>									3	4	3	

**PH Violence dans l'espace public**

	2000	2015	2016	2017	2018	2019	2020	2021	2022	2023	2024	2025
<b>Violence physique (transport public) Acc.</b>	1	1	3	3	2			3	3	2	3	1
<b>Total</b>	1	1	3	3	2			3	3	2	3	1
<b>Violence physique (voie publique) Acc.</b>	33	21	12	20	21	18	23	19	27	27	16	16
<b>Tent.</b>						1	1		3		2	
<b>Total</b>	33	21	12	20	21	19	24	19	30	27	18	16
<b>Violence physique (autre endroit public) Acc.</b>		2	1	1	3	1	2	2	2			
<b>Total</b>		2	1	1	3	1	2	2	2			
<b>Violence physique (endroit accessible au public) Acc.</b>	17	12	20	10	12	10	7	2	10	7	10	5
<b>Total</b>	17	12	20	10	12	10	7	2	10	7	10	5
<b>Violence sexuelle (transport public) Acc.</b>			1					4	2			
<b>Total</b>			1					4	2			
<b>Violence sexuelle (voie publique) Acc.</b>	11	4	2	6	2	1	1	1		1	3	1
<b>Total</b>	11	4	2	6	2	1	1	1		1	3	1



**PH Violence dans l'espace public**

		2000	2015	2016	2017	2018	2019	2020	2021	2022	2023	2024	2025
<b>Violence sexuelle (autre endroit public)</b>	Acc.	2							1	2			
	Total	2							1	2			
<b>Violence sexuelle (endroit accessible au public)</b>	Acc.	1	1	2	1	3	1				4	4	
	Total	1	1	2	1	3	1				4	4	
<b>Violence psychique (transport public)</b>	Acc.	8	1	1	1	4			1			2	
	Total	8	1	1	1	4			1			2	
<b>Violence psychique (voie publique)</b>	Acc.	9	14	16	15	15	20	18	17	24	20	18	2
	Total	9	14	16	15	15	20	18	17	24	20	18	2
<b>Violence psychique (autre endroit public)</b>	Acc.					4	2	2	1	1	1		
	Total					4	2	2	1	1	1		
<b>Violence psychique (endroit accessible au public)</b>	Acc.	3	7	5	5	6	4	5	4	6	5	12	4
	Total	3	7	5	5	6	4	5	4	6	5	12	4
<b>Vol à main armée (voie publique)</b>	Acc.					1	1			2			
	Tent.									1			
	Total					1	1			3			
<b>Vol à main armée (endroit accessible au public)</b>	Acc.	1	2		1		1	1			1	1	
	Total	1	2		1		1	1			1	1	
<b>Vol avec violence sans arme (transport public)</b>	Acc.									1	1		
	Total									1	1		
<b>Vol avec violence sans arme (voie publique)</b>	Acc.	2	1	1			1	1	1	3	5	4	
	Tent.					1							
	Total	2	1	1		1	1	1	1	3	5	4	
<b>Vol avec violence sans arme (autre endroit public)</b>	Acc.	1									2		
	Total	1									2		
<b>Vol avec violence sans arme (endr. acces. au pub.)</b>	Acc.		2	1	1	1	1	1			1	2	1
	Tent.	2			1	1			1				
	Total	2	2	1	2	2	1	1	1		1	2	1



**PH Autre**

		2000	2015	2016	2017	2018	2019	2020	2021	2022	2023	2024	2025
<b>Faux policiers</b>	<b>Tent.</b>									3			
	<b>Total</b>									3			
<b>Terrorisme, extrémisme et radicalisme</b>	<b>Acc.</b>									1		1	
	<b>Total</b>									1		1	
<b>Cyberharcèlement</b>	<b>Acc.</b>	5	4		1	4	2	1	3	1	3	1	
	<b>Total</b>	5	4		1	4	2	1	3	1	3	1	
<b>Fraude à l'identité</b>	<b>Acc.</b>	2	13	10	2	3	6	5	4	7	3	3	5
	<b>Tent.</b>			2		1			1	3			
	<b>Total</b>	2	13	12	2	4	6	5	5	10	3	3	5

# ***STATISTIQUES POLICIERES DE CRIMINALITE***

---

*LIEU DE PERPETRATION: COMMUNE*

**Essen**

***ANNEXE IV: FAITS ENREGISTRES  
NON CRIMINELS***



Essen

Faits non criminels

Maladies / Décès / Disparition

	2000	2015	2016	2017	2018	2019	2020	2021	2022	2023	2024	2025
Suicide	3	1	1	2	4	4	6	1	1			
Personne malade	3	4	5	13	12	5	16	11	9	10	12	4
Décès suspect	1	2	1	6	1	2	3	1	5	5	7	6
Décès naturel		1		1	1	1						
Disparition (personne disparue)	11	4	5	3	2	5	7	4	3	7	6	1
Accident (sauf roulage)	1		1				2	1	2	3	1	
Sécurité des travailleurs (accident du travail)											1	
Autres	1											
<b>Total</b>	<b>20</b>	<b>12</b>	<b>13</b>	<b>25</b>	<b>20</b>	<b>17</b>	<b>34</b>	<b>18</b>	<b>20</b>	<b>25</b>	<b>27</b>	<b>11</b>

Appels

	2000	2015	2016	2017	2018	2019	2020	2021	2022	2023	2024	2025
Alarme	5											
Appels	9	2	1			1	2	1	1	1	3	
<b>Total</b>	<b>14</b>	<b>2</b>	<b>1</b>			<b>1</b>	<b>2</b>	<b>1</b>	<b>1</b>	<b>1</b>	<b>3</b>	

Problèmes sociaux

	2000	2015	2016	2017	2018	2019	2020	2021	2022	2023	2024	2025
Différends familiaux	35	9	32	27	43	23	33	37	35	34	32	25
Différend (pas de coups)	36	1										
Affaire civile	1	3	1	1		2	1					
Protection de la jeunesse	10	3	2	2		3	1	3	1	3	5	2
Autres	3				2	1	1	1	2		1	
<b>Total</b>	<b>85</b>	<b>16</b>	<b>35</b>	<b>30</b>	<b>45</b>	<b>29</b>	<b>36</b>	<b>41</b>	<b>38</b>	<b>37</b>	<b>38</b>	<b>27</b>



### Catastrophes

	2000	2015	2016	2017	2018	2019	2020	2021	2022	2023	2024	2025
Dégâts tempête	4					2						
Dégâts eau	1										2	
<b>Total</b>	<b>5</b>					<b>2</b>					<b>2</b>	

### Ordre public

	2000	2015	2016	2017	2018	2019	2020	2021	2022	2023	2024	2025
Troubles		3	1	1	1		2	4	5	3	2	2
Autres	1											
<b>Total</b>	<b>1</b>	<b>3</b>	<b>1</b>	<b>1</b>	<b>1</b>		<b>2</b>	<b>4</b>	<b>5</b>	<b>3</b>	<b>2</b>	<b>2</b>

### Agissements suspects

	2000	2015	2016	2017	2018	2019	2020	2021	2022	2023	2024	2025
	14	2	1	3	4	2	3	4	1	4	2	1
<b>Total</b>	<b>14</b>	<b>2</b>	<b>1</b>	<b>3</b>	<b>4</b>	<b>2</b>	<b>3</b>	<b>4</b>	<b>1</b>	<b>4</b>	<b>2</b>	<b>1</b>

### Objets trouvés

	2000	2015	2016	2017	2018	2019	2020	2021	2022	2023	2024	2025
	6	41	41	39	43	5			2			
<b>Total</b>	<b>6</b>	<b>41</b>	<b>41</b>	<b>39</b>	<b>43</b>	<b>5</b>			<b>2</b>			

### Objets perdus

	2000	2015	2016	2017	2018	2019	2020	2021	2022	2023	2024	2025
	20	206	207	246	244	251	189	225	172	115	142	68
<b>Total</b>	<b>20</b>	<b>206</b>	<b>207</b>	<b>246</b>	<b>244</b>	<b>251</b>	<b>189</b>	<b>225</b>	<b>172</b>	<b>115</b>	<b>142</b>	<b>68</b>



**Autres non-infractions**

	2000	2015	2016	2017	2018	2019	2020	2021	2022	2023	2024	2025
Ordonnance de capture		6	9	2	8	2	4	4	2	3	5	
Réhabilitation										1		
Non-respect des conditions			15	11	7	3	9	10	13	16	14	23
Procès-verbal d'information	61	8	9	7	7	8	10	4	9	11	4	13
Notification		28	11	8	4	10	1	5	9	12	6	5
Dégradation involontaire câbles (non-télécom)		1	2		1	1	1		1		5	
Demande signalement surveillance électronique				1				1	6	5	8	1
Fonction de contrôle armes	1				1			1	2			
Non spécifié			1					3				
Autres non infractions	6											
<b>Total</b>	<b>68</b>	<b>43</b>	<b>47</b>	<b>29</b>	<b>28</b>	<b>24</b>	<b>25</b>	<b>28</b>	<b>42</b>	<b>48</b>	<b>42</b>	<b>42</b>