

STATISTIQUES POLICIERES DE CRIMINALITE

LIEU DE PERPETRATION: COMMUNE

Edegem

2000 - 1er Semestre 2025

Police fédérale - DGRIDRIIBIPOL

STATISTIQUES POLICIERES DE CRIMINALITE

LIEU DE PERPETRATION: COMMUNE

Edegem

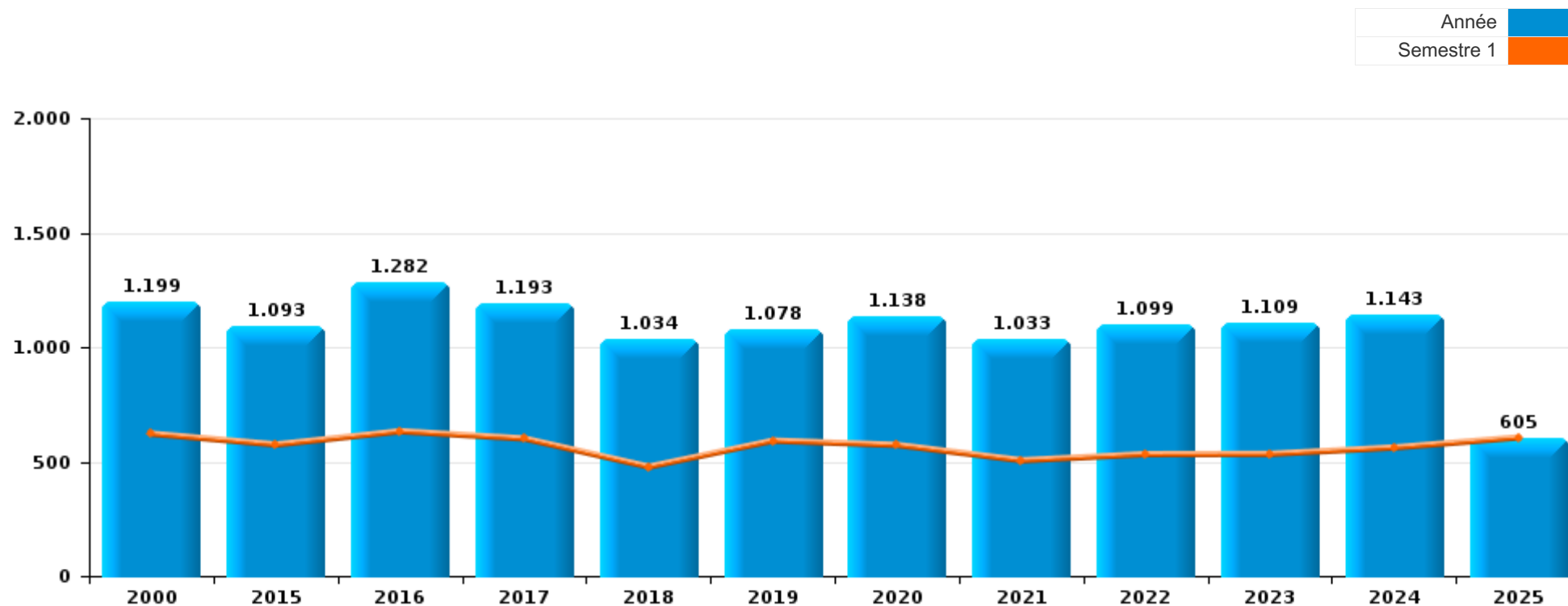
PARTIE I : INFRACTIONS JUDICIAIRES

CRIMINALITE ENREGISTREE COMMISE AU NIVEAU DE LA COMMUNE



Edegem

	2000	2015	2016	2017	2018	2019	2020	2021	2022	2023	2024	2025
Nombre total des délits	1.199	1.093	1.282	1.193	1.034	1.078	1.138	1.033	1.099	1.109	1.143	605



FPF/DGR/DRI/BIPOL - Statistiques policières de criminalité (date de clôture: 31/10/2025)

Les données pour les années 2001 jusqu'à 2014 ne sont plus publiées mais restent disponibles sur demande auprès du service BIPOL.

Les données pour 2025 ne concernent que le 1er semestre.



Edegem

	2000	2015	2016	2017	2018	2019	2020	2021	2022	2023	2024	2025
Vol et extorsion	769	495	676	564	450	480	317	274	411	396	390	169
Fraude	34	44	62	63	92	101	198	160	135	131	132	69
Infr. contre l'intégrité physique	58	99	95	90	87	101	81	97	109	99	87	47
Dégradation de la propriété	116	87	103	124	84	48	30	25	22	32	35	36
Criminalité informatique		21	23	23	36	35	46	84	102	107	142	87
Drogues	17	40	51	58	29	36	80	60	52	56	50	31
Infr. contre autres valeurs morales et sentiments	19	49	33	40	33	37	42	38	40	40	44	27
Infr. contre la sécurité publique	26	31	26	35	33	34	43	47	45	44	40	34
Protection de la jeunesse	2	36	33	30	24	26	34	37	27	41	32	30
Législation sur les étrangers	6	24	29	21	22	28	29	19	28	25	28	17
Infr. contre les moeurs	5	44	28	19	19	33	29	32	22	14	24	5
Ivresse et alcool	6	27	24	27	30	30	19	24	25	14	22	8
Infr. contre la famille	22	35	27	28	28	15	15	12	4	21	18	5
Infr. contre la foi publique	16	13	10	10	17	7	17	22	20	23	32	8
Santé publique		1		1		1	106	56		1	2	
Armes et explosifs	15	17	17	17	7	19	11	16	9	6	7	3
Infr. contre l'autorité publique	4	10	8	10	6	13	14	11	6	14	8	8
Autres lois spéciales	8	1	3	4	3	2	7	4	27	17	28	4
Environnement	5	7	15	11	14	12	7	11	1	6	3	1
Registre de population	16	1	4	6	2	7	1		1	8	1	
Protection de la personne	11		1	1	5	1	1	1	7	3	3	6
Contravention Code pénal	32											
Code pénal social		3	2	1	6	4	2	1	1	2	6	1
Infr. contre la liberté individuelle	3	3	3			3	1		1	3	3	2
Carte d'identité	3		3	3	1	3	5			1	2	
Protection des revenus publics			1	2	2		1	2	2	1	3	2
Travail		2	3	1	3					1	1	
Législation économique	1		2	2						1		1
Hormones et dopage		1				1	2					1
Infr. relative au statut juridique de l'enfant	1	1		2						1		
Exercice illégal de l'autorité publique	1								2			1
Traite des êtres humains		1				1						2
Pratiques commerciales	1				1					1		
Législation sur les élections	1											
Sécurité privée	1											
Sous-total	1.199	1.093	1.282	1.193	1.034	1.078	1.138	1.033	1.099	1.109	1.143	605
Contravention règlement policier local		108	78	20	51	114	185	94	130	118	116	62
Sous-total		108	78	20	51	114	185	94	130	118	116	62
Total	1.199	1.201	1.360	1.213	1.085	1.192	1.323	1.127	1.229	1.227	1.259	667

FPF/DGR/DRI/BIPOL - Statistiques policières de criminalité (date de clôture: 31/10/2025)

Les données pour les années 2001 jusqu'à 2014 ne sont plus publiées mais restent disponibles sur demande auprès du service BIPOL.

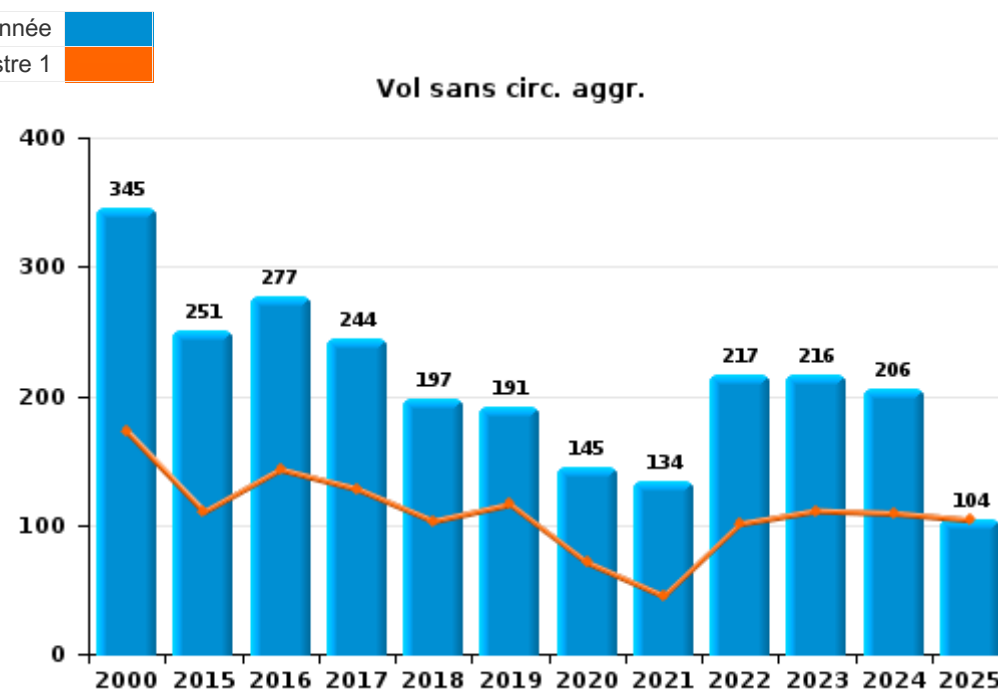
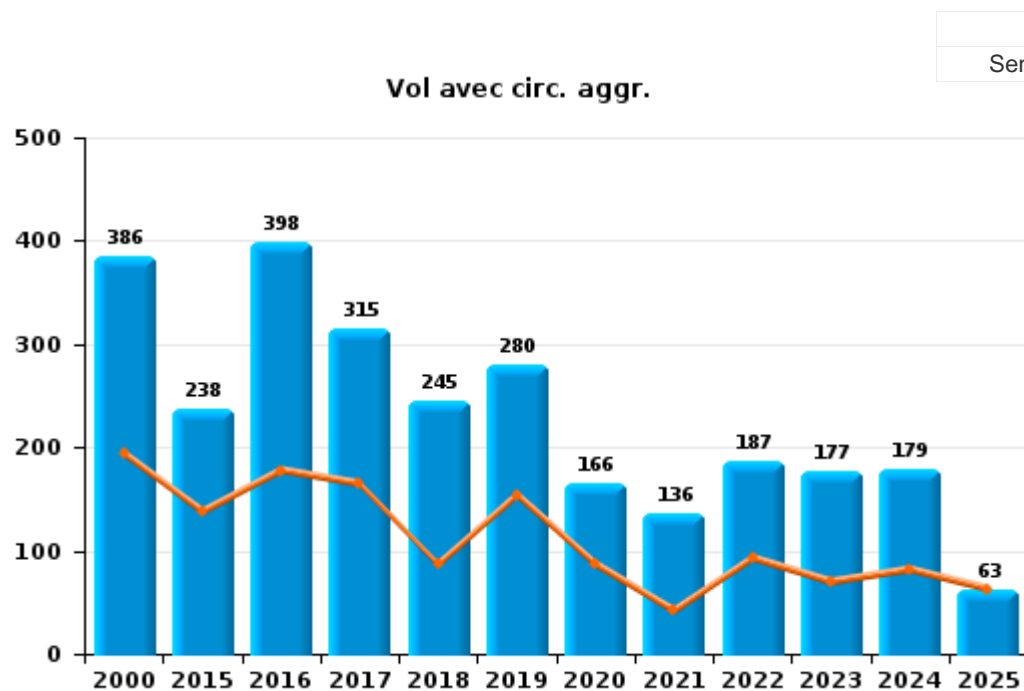
Les données pour 2025 ne concernent que le 1er semestre.



I.1. Catégorie des infractions : Vol et extorsion (top 5 des infractions au niveau national 2024)

Edegem

	2000	2015	2016	2017	2018	2019	2020	2021	2022	2023	2024	2025
Vol avec circ. agr.	386	238	398	315	245	280	166	136	187	177	179	63
Vol sans circ. agr.	345	251	277	244	197	191	145	134	217	216	206	104
Extorsion	5	4		3	7	7	6	2	7	3	5	2
Vol non spécifié	32	2	1	2	1	2		2				
Autres	1											
Total	769	495	676	564	450	480	317	274	411	396	390	169



FPF/DGR/DRI/BIPOL - Statistiques policières de criminalité (date de clôture: 31/10/2025)
 Les données pour les années 2001 jusqu'à 2014 ne sont plus publiées mais restent disponibles sur demande auprès du service BIPOL.
 Les données pour 2025 ne concernent que le 1er semestre.



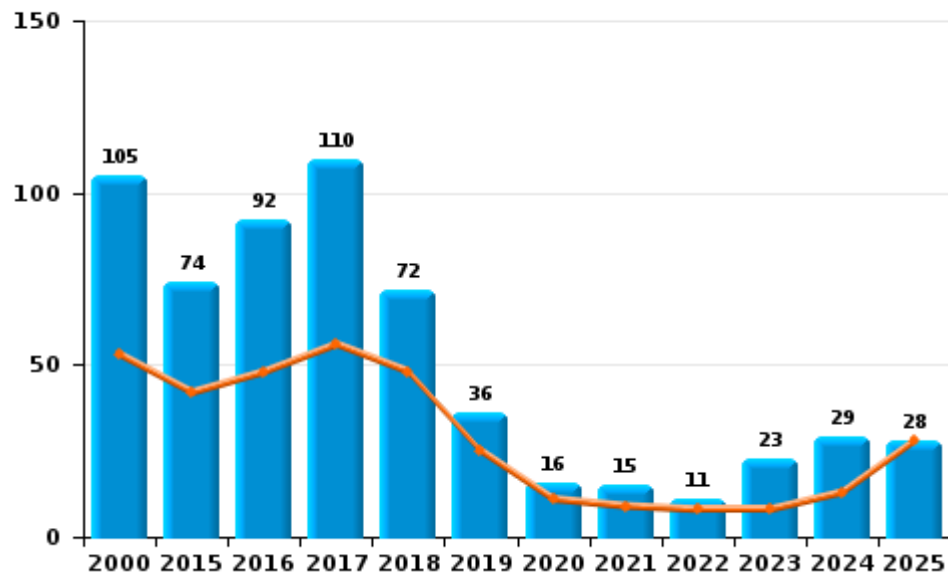
I.2. Catégorie des infractions : Dégradation de la propriété (top 5 des infractions au niveau national 2024)

Edegem

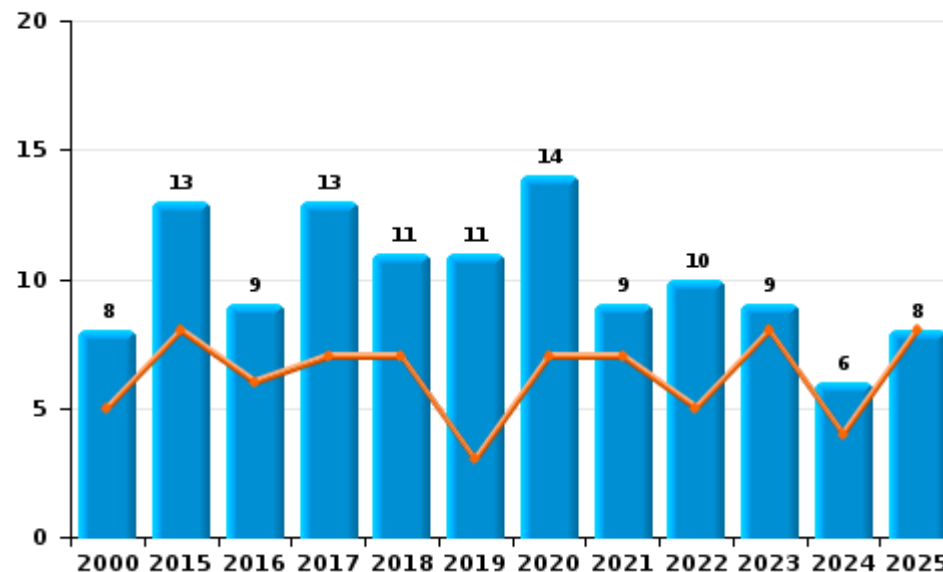
	2000	2015	2016	2017	2018	2019	2020	2021	2022	2023	2024	2025
Vandalisme	105	74	92	110	72	36	16	15	11	23	29	28
Incendie involontaire	5	12	5	7	7	4	10	8	7	6	3	5
Incendie volontaire	3	1	4	6	4	7	4	1	3	3	3	3
Destruction, dénaturation, dégradation	3		2	1	1	1		1				
Destruction par explosion volontaire									1			
Total	116	87	103	124	84	48	30	25	22	32	35	36



Vandalisme



Incendie

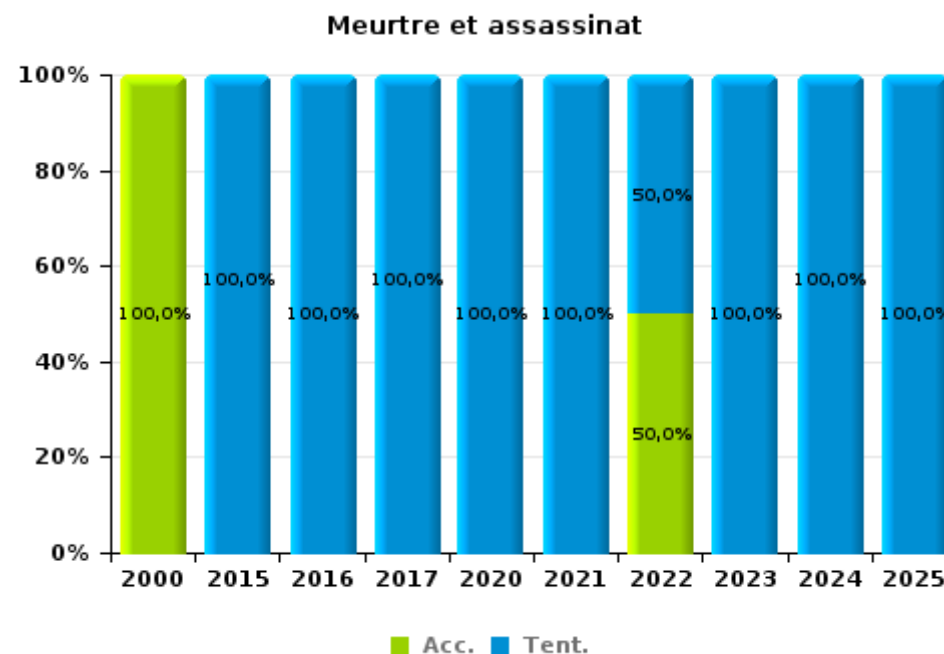
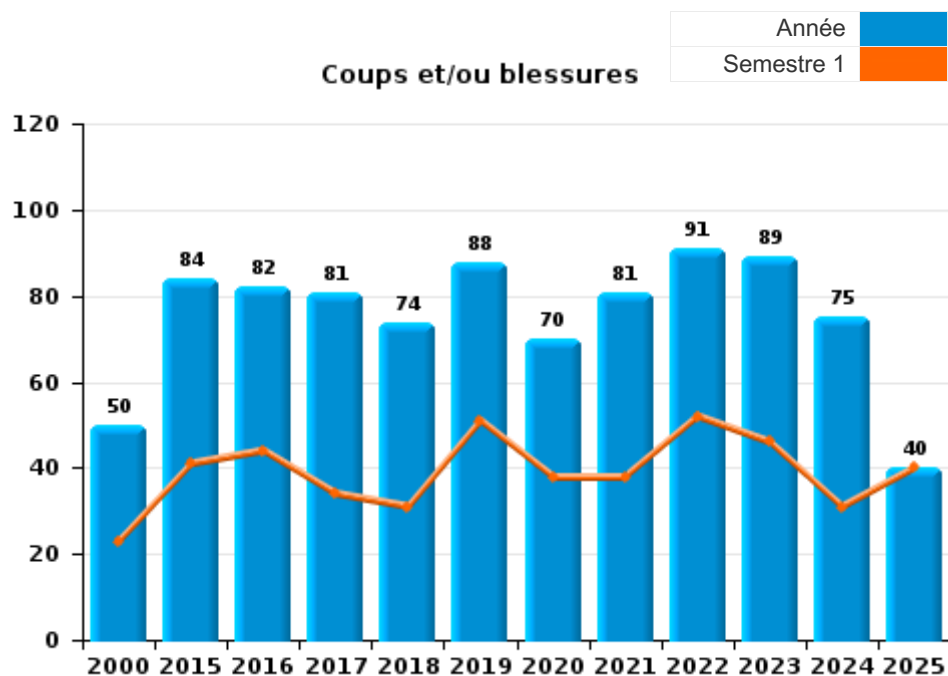




I.3. Catégorie des infractions : Infr. contre l'intégrité physique (top 5 des infractions au niveau national 2024)

Edegem

	2000	2015	2016	2017	2018	2019	2020	2021	2022	2023	2024	2025
Coups et/ou blessures	50	84	82	81	74	88	70	81	91	89	75	40
Autres	6	14	12	8	13	13	8	15	16	7	11	5
Meurtre et assassinat	2	1	1	1			3	1	2	3	1	2
Total	58	99	95	90	87	101	81	97	109	99	87	47





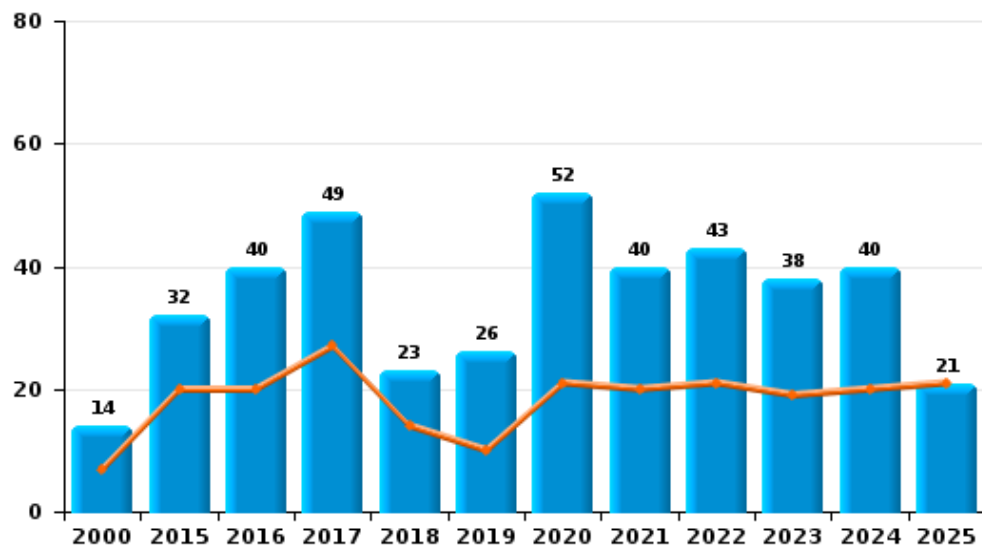
I.4. Catégorie des infractions : Drogues (top 5 des infractions au niveau national 2024)

Edegem

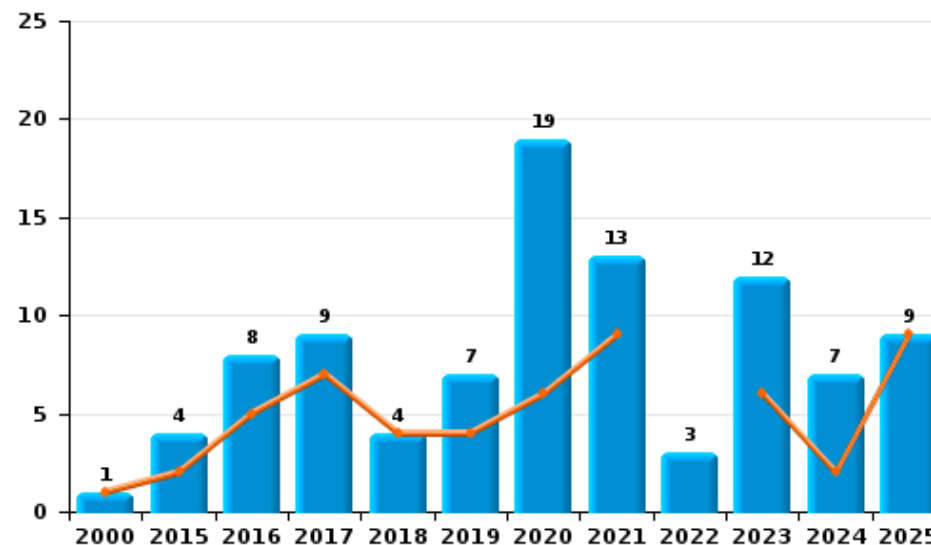
	2000	2015	2016	2017	2018	2019	2020	2021	2022	2023	2024	2025
Détention	14	32	40	49	23	26	52	40	43	38	40	21
Commerce	1	4	8	9	4	7	19	13	3	12	7	9
Usage	2	2					1	4	6	3	2	
Fabrication					1	3	4	1		2		
Importation et exportation		2			1		3	2			1	
Autres			3				1			1		
Protoxyde d'azote (gaz hilarant)												1
Total	17	40	51	58	29	36	80	60	52	56	50	31



Détention



Commerce





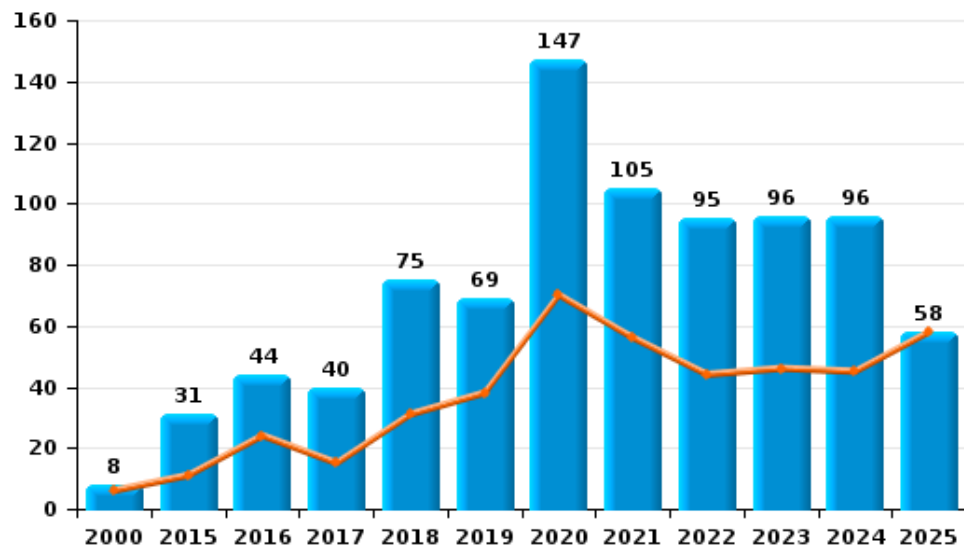
I.5. Catégorie des infractions : Fraude (top 5 des infractions au niveau national 2024)

Edegem

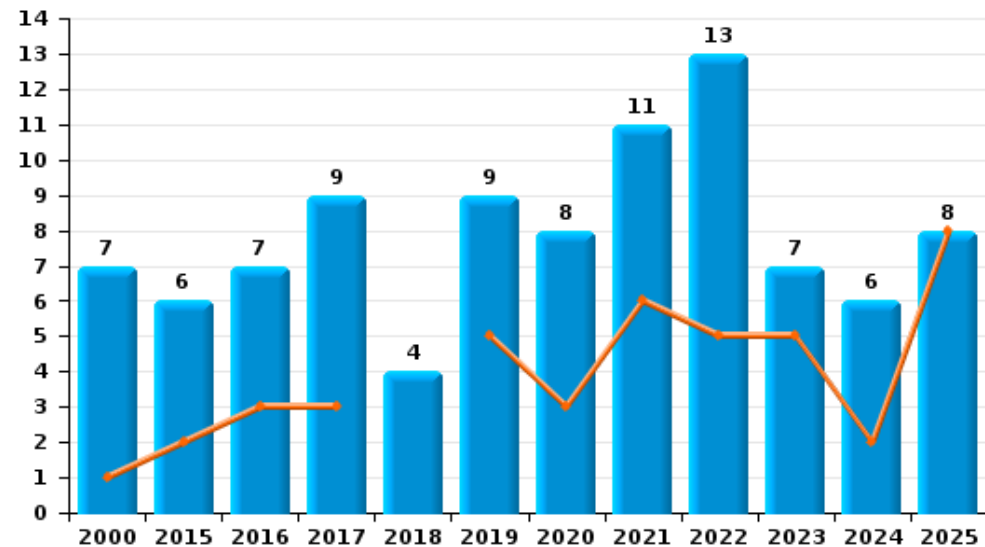
	2000	2015	2016	2017	2018	2019	2020	2021	2022	2023	2024	2025
Escroquerie	8	31	44	40	75	69	147	105	95	96	96	58
Fraudes: Autres	1	1	3	3	8	9	29	35	16	22	22	1
Abus de confiance et infr. apparentées	7	6	7	9	4	9	8	11	13	7	6	8
Détournement et destruction frauduleuse	13	3	3	3	2	6	7	6	6	3	4	1
Grivèlerie	4	1	4	6	3	7	3	2	3	2	3	1
Infr. liées à l'insolvabilité		1	1	1		1	1	1	1	1	1	
Recel	1	1		1			3		1			
Total	34	44	62	63	92	101	198	160	135	131	132	69



Escroquerie



Abus de confiance et infr. apparentées



FPF/DGR/DRI/BIPOL - Statistiques policières de criminalité (date de clôture: 31/10/2025)

Les données pour les années 2001 jusqu'à 2014 ne sont plus publiées mais restent disponibles sur demande auprès du service BIPOL.

Les données pour 2025 ne concernent que le 1er semestre.

STATISTIQUES POLICIERES DE CRIMINALITE

LIEU DE PERPETRATION: COMMUNE

Edegem

PARTIE II : FIGURES CRIMINELLES / PHENOMENES



Edegem

FC Vol moyen de transport

	2000	2015	2016	2017	2018	2019	2020	2021	2022	2023	2024	2025
Vol de voiture	38	15	9	8	5	8	2	5	2	3	2	1
Vol de moto	1	1				2		1			1	1
Carjacking	3	1						1				
Homejacking	2					1						
Vol dans les garages	9			4	2							
Vol de vélomoteur	8	6	3	2	1	4	4	1	2	6	3	1
Vol de vélo	112	93	62	65	64	45	60	51	76	56	50	15

FC Cambriolage

	2000	2015	2016	2017	2018	2019	2020	2021	2022	2023	2024	2025
Cambriolage dans habitation	239	135	205	132	125	168	101	80	130	120	133	41
Cambriolage ds entreprise ou commerce	22	16	30	20	27	12	8	9	11	6	6	3
Cambriolage ds service public ou bâtiment administ	16	14	43	34	22	13	12	5	10	8	7	2
Vol au bélier		1										
Cambriolage dans bâtiment (total)	274	165	278	186	174	192	121	94	151	134	146	46



FC Vol autre

	2000	2015	2016	2017	2018	2019	2020	2021	2022	2023	2024	2025
Vol à main armée	27	5	3	5	4	4	6	2	1	1	2	1
Vol avec violence sans arme	26	14	6	12	14	11	9	8	10	9	9	10
Vol dans ou sur un véhicule	114	53	109	139	70	84	26	27	37	42	13	18
Vol d'armes et explosifs	3	5			2	1		1		1	1	
Steaming		1					1					
Arrachage de sac à main	2					1	1			1		4
Vol à l'arraché	8	3	1	3	3	2	2	5	5	3	4	7
Vol à la tire	17	15	24	34	13	14	10	4	5	11	8	3
Vol à l'étalage	28	12	25	18	6	8	15	10	13	29	36	32
Vol par ruse	5	8	8	9	7	7	10	6	6	6	9	6
Vol de métaux		1			3	1	2		1	1	2	
Vol sur les chantiers	2	5	5	4	7	3	5	3	4	4	11	
Home-invasion		1		1	1							1
Vol d'animaux		1	1	1				2			1	
Vol de cargaison				2								

Criminalité ICT

	2000	2015	2016	2017	2018	2019	2020	2021	2022	2023	2024	2025
Fraude de cartes de paiements	1	9	9	8	17	9	6	10	10	29	14	12
Phishing						3	5	35	39	32	60	26
Shouldersurfing		2		3	4	1	1			8	1	
Skimming		1	1					2		3	1	4

FC Autre

	2000	2015	2016	2017	2018	2019	2020	2021	2022	2023	2024	2025
Violence contre les métiers d'intérêt général		2	3	6	1	4		3	7	2	3	1
Viol collectif				1				1				
Graffiti			3		2	2	1					1
Dégradation de voiture	26	36	36	56	38	20	9	7	7	12	13	12
Rixe au couteau					2		1	1	1			



PH Violence intrafamiliale (VIF)

	2000	2015	2016	2017	2018	2019	2020	2021	2022	2023	2024	2025
VIF: physique, dans le couple	10	37	29	39	33	44	36	23	45	32	33	12
VIF: physique, envers des descendants	1	11	12	14	10	16	10	18	12	14	11	4
VIF: physique, envers d'autres membres	6	11	10	4	5	11	8	17	9	12	6	4
VIF: sexuelle, dans le couple				1	1	2			2			1
VIF: sexuelle, envers des descendants		1	3	3	2	1	2					
VIF: sexuelle, envers d'autres membres		1	2				1					
VIF: psychique, dans le couple	17	37	37	47	36	22	22	24	15	33	17	13
VIF: psychique, envers des descendants			9	9	7	5	7	9	7	7	6	7
VIF: psychique, envers d'autres membres		3	2	6	3	4	6	5	3	2	2	3
VIF: économique, dans le couple	2	1	5	6	1	1			3		2	
VIF: économique, envers des descendants			1	3	1	1			1			
VIF: économique, envers d'autres membres	9	2	1	1	3	2	1		3	3	7	

PH Hormones et dopage

	2000	2015	2016	2017	2018	2019	2020	2021	2022	2023	2024	2025
Dopage humain	1	1	1			1	2					1
Engraissement illégal								1				1

PH Drogues

	2000	2015	2016	2017	2018	2019	2020	2021	2022	2023	2024	2025
Vente de cocaïne				1		2	5	2	2	4	2	4
Production de drogues synthétiques						1						
Vente de drogues synthétiques		2	4		1	1	1	2		1	1	
Production de cannabis (culture)					1	1	2	1		2		
Import-export de cannabis en grande quantité							1					
Vente de cannabis en grande quantité							1	1				
Import-export d'héroïne		1									1	
Vente-traffic d'héroïne					1						1	



PH Trafic d'armes

	2000	2015	2016	2017	2018	2019	2020	2021	2022	2023	2024	2025
Commerce et production d'arme à feu et mun.		1		2		1	1					
Commerce et production d'arme non à feu			2									

PH Traite des êtres humains

	2000	2015	2016	2017	2018	2019	2020	2021	2022	2023	2024	2025
TEH - exploitation sexuelle		3		1		4	2					1

PH Violence dans l'espace public

	2000	2015	2016	2017	2018	2019	2020	2021	2022	2023	2024	2025
Violence physique (transport public)			2	1		2		1	2	1	1	
Violence physique (voie publique)	10	16	16	28	16	19	16	21	16	18	15	16
Violence physique (autre endroit public)	2	4	1	4	2	5	2	3	11	2	4	2
Violence physique (endroit accessible au public)	19	11	14	9	14	16	9	7	13	17	9	6
Violence sexuelle (transport public)				2	1						1	
Violence sexuelle (voie publique)	1	6	6	2	1	9	3	4	2		1	
Violence sexuelle (autre endroit public)	1		1		2	4	4	3	1		1	
Violence sexuelle (endroit accessible au public)	2		4	1	1	5	2		4	2	1	2
Violence psychique (transport public)					1			1	1			
Violence psychique (voie publique)	7	11	12	17	11	14	12	17	11	15	12	10
Violence psychique (autre endroit public)	2	5	1	2		1	5	2	8	5	5	1
Violence psychique (endroit accessible au public)	9	8	8	6	11	7	10	16	8	15	17	12
Vol à main armée (voie publique)	4	1	2				1	1		1	1	1
Vol à main armée (autre endroit public)	1					1	2				1	
Vol à main armée (endroit accessible au public)	4	4		3	3	1	2	1				
Vol avec violence sans arme (transport public)				1								
Vol avec violence sans arme (voie publique)	13	6	2	5	6	3	3	2	1	4	5	7
Vol avec violence sans arme (autre endroit public)				1		3						
Vol avec violence sans arme (endr. acces. au pub.)	5	2	2	1	1	1	2	2	1	4	1	



PH Autre

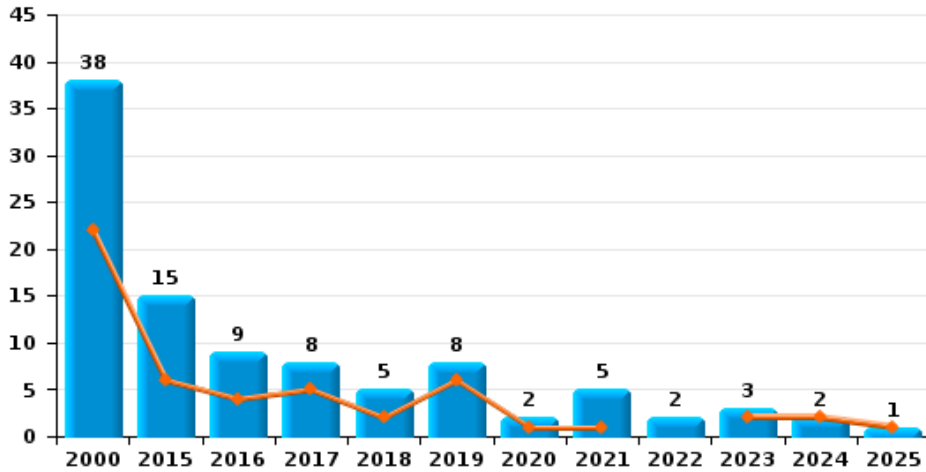
	2000	2015	2016	2017	2018	2019	2020	2021	2022	2023	2024	2025
Terrorisme, extrémisme et radicalisme										1		
Cyberharcèlement	10	9	7	9	12	4	14	15	17	16	17	15
Fraude à l'identité	1	7	13	11	17	5	21	19	23	27	24	14



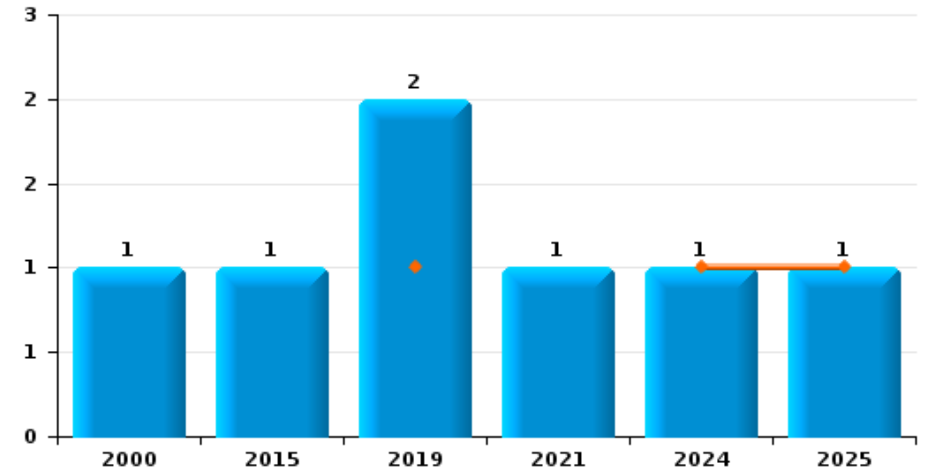
Edegem

Année	■
Semestre 1	■

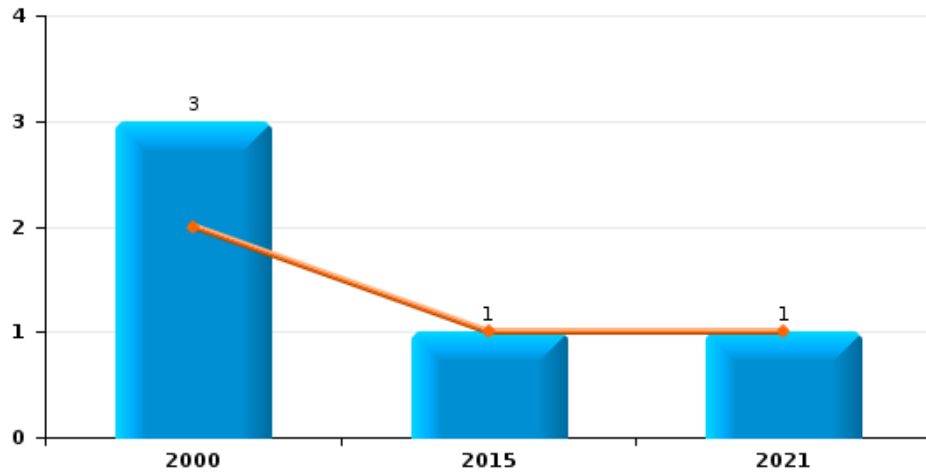
Vol de voiture



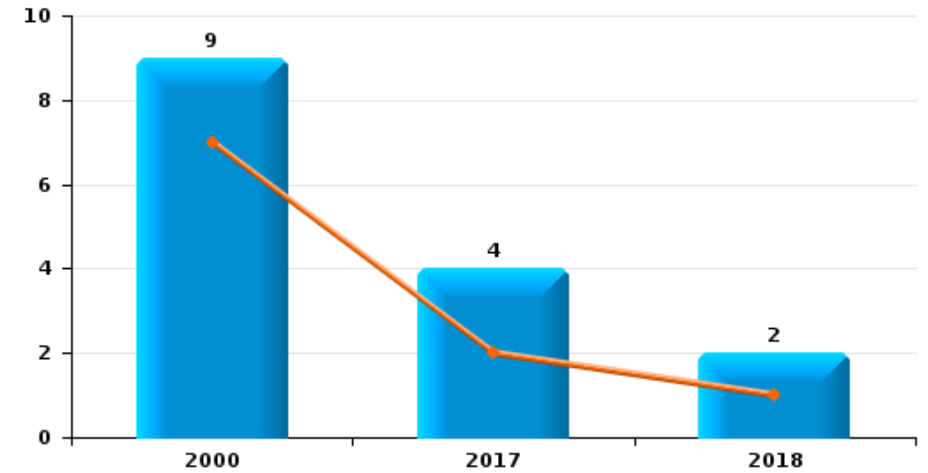
Vol de moto



Carjacking



Vol dans les garages

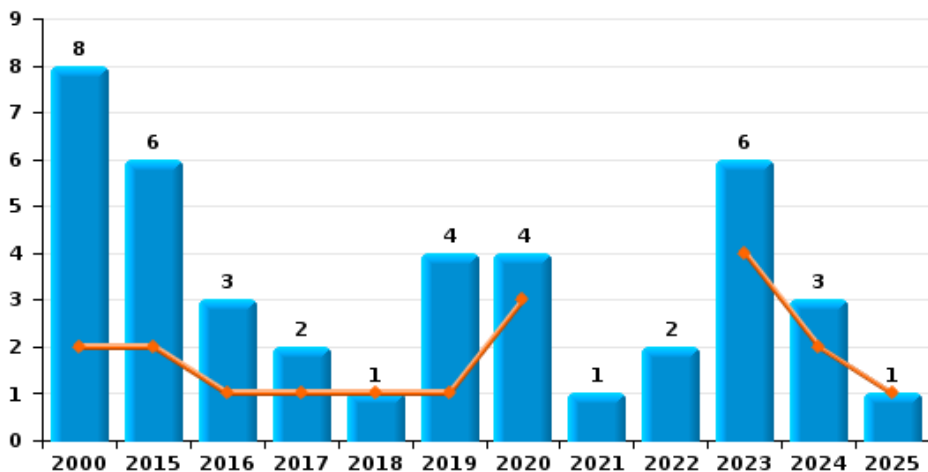




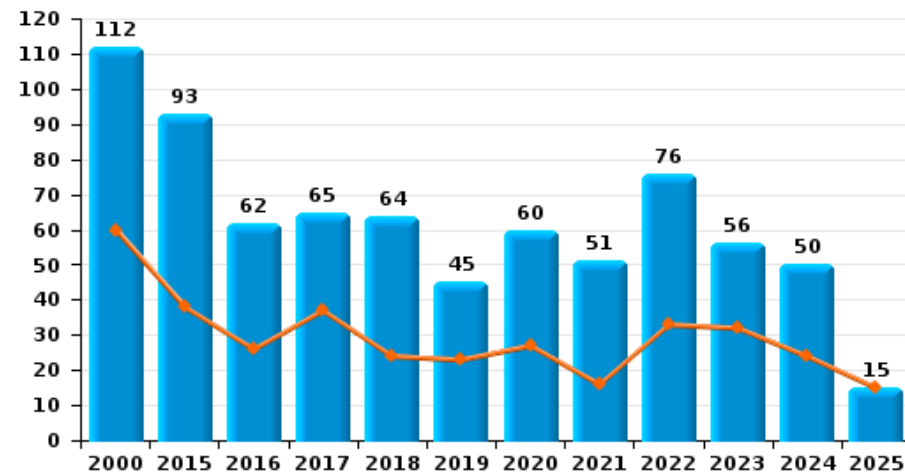
Edegem

Année	■
Semestre 1	■

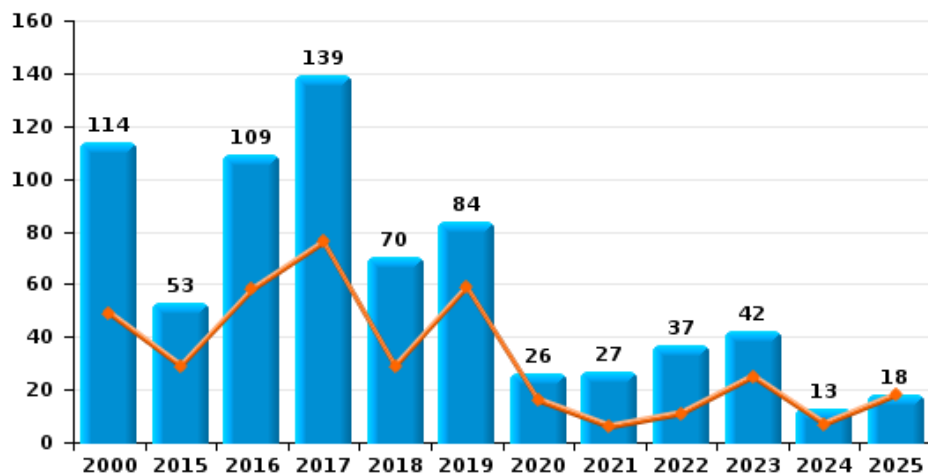
Vol de vélomoteur



Vol de vélo



Vol dans ou sur un véhicule

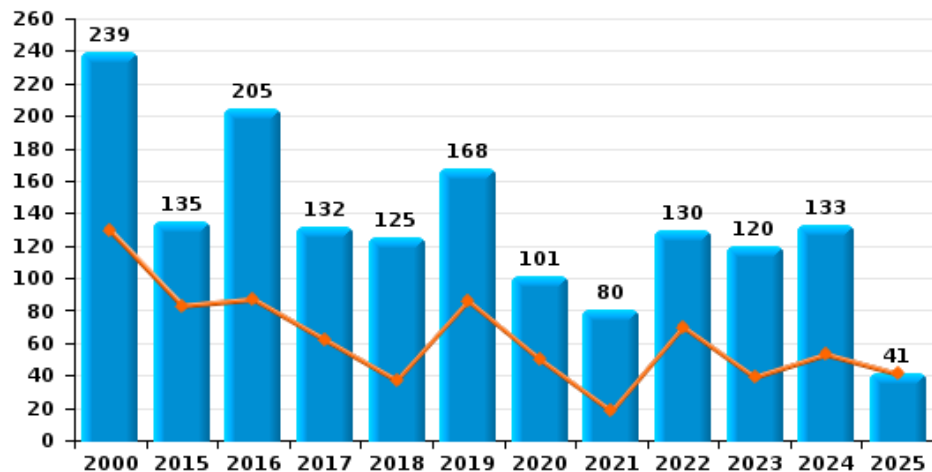




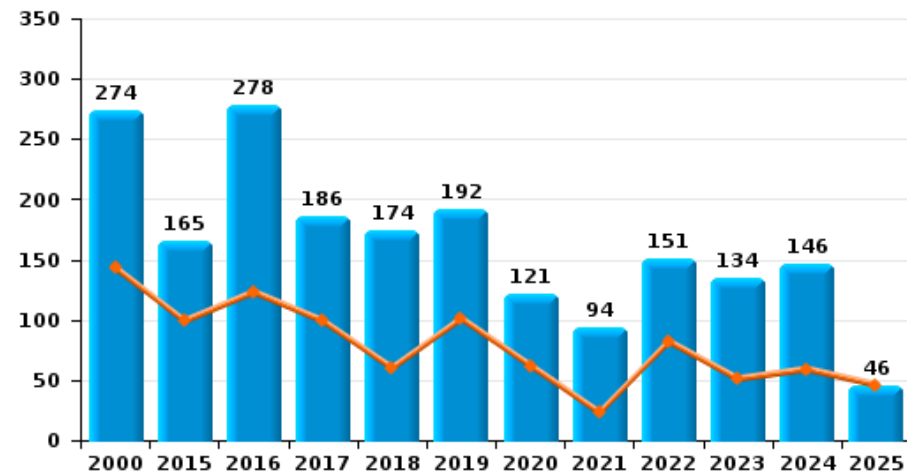
Edegem

Année ■
Semestre 1 ■

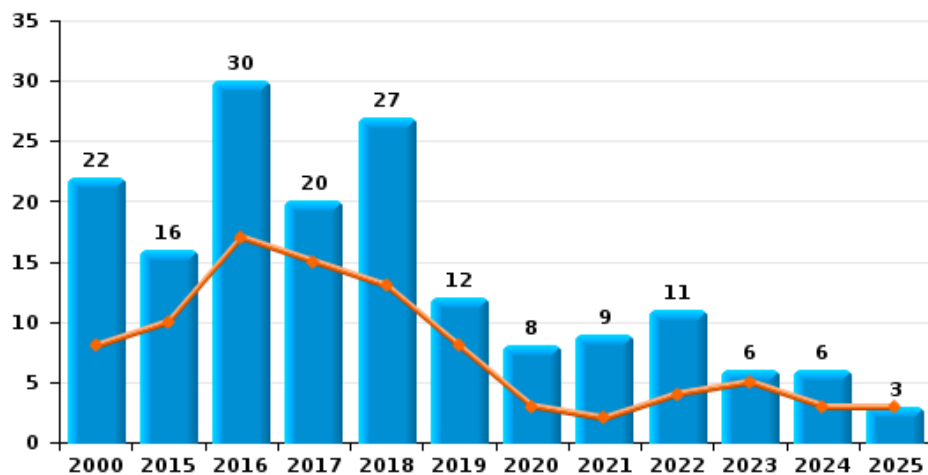
Cambrilage dans habitation



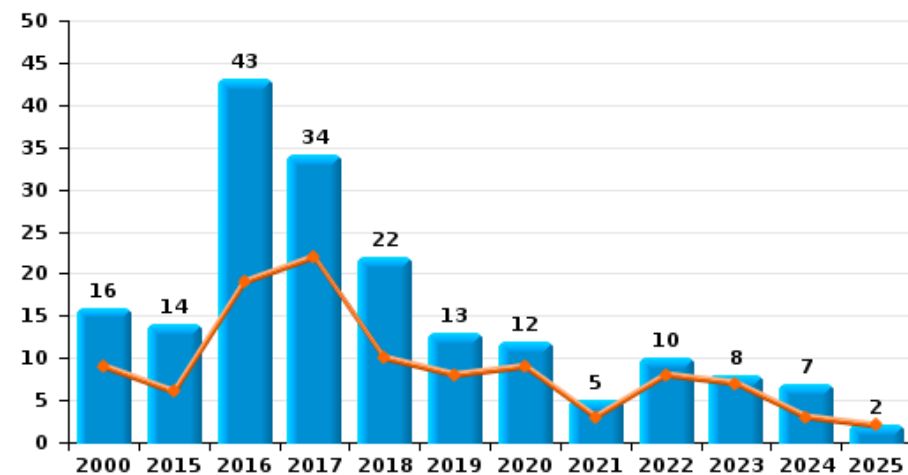
Cambrilage dans bâtiment (total)



Cambrilage ds entreprise ou commerce



Cambrilage ds service public ou bâtiment administratif

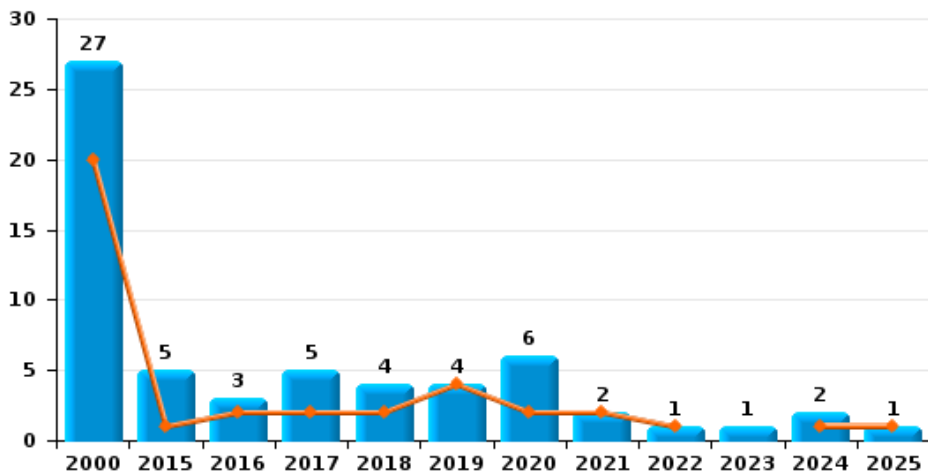




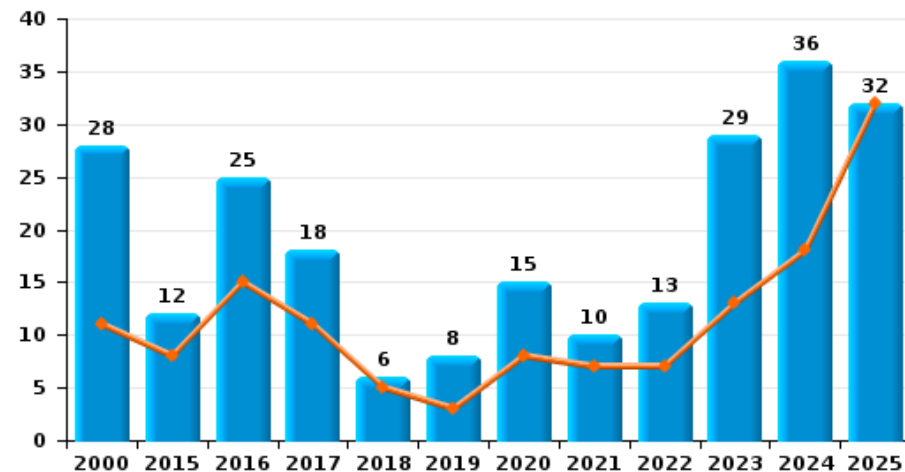
Edegem



Vol à main armée



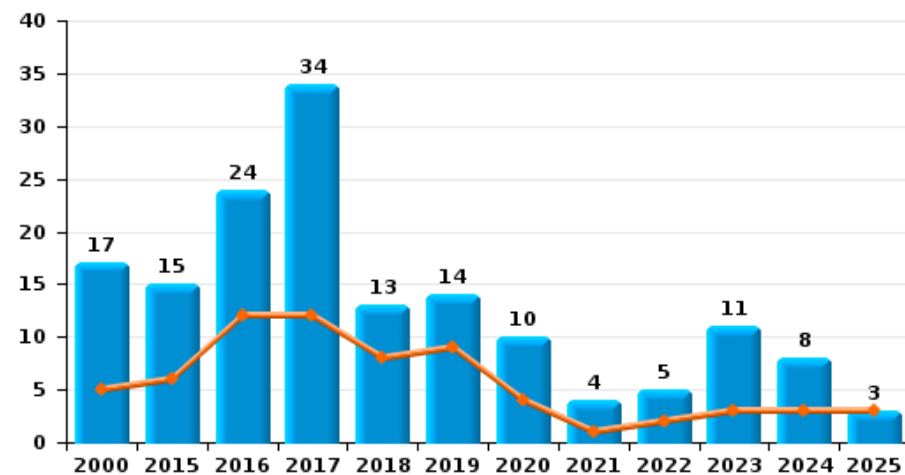
Vol à l'étalage



Vol avec violence sans arme



Vol à la tire

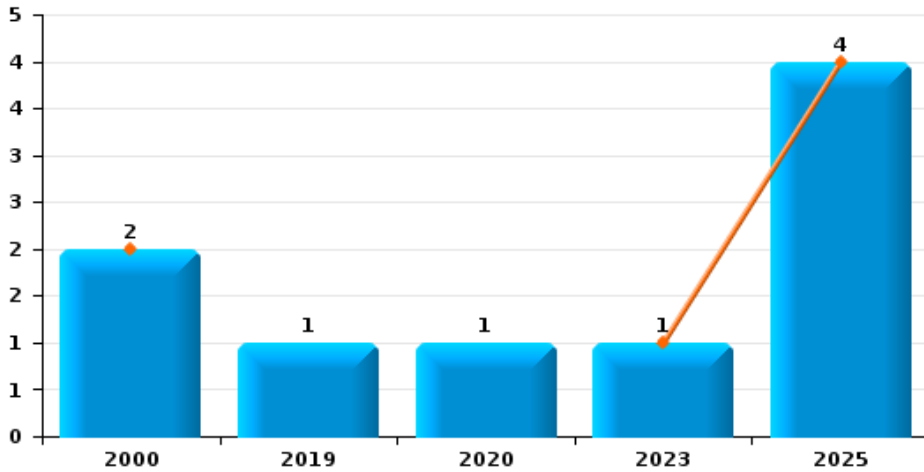




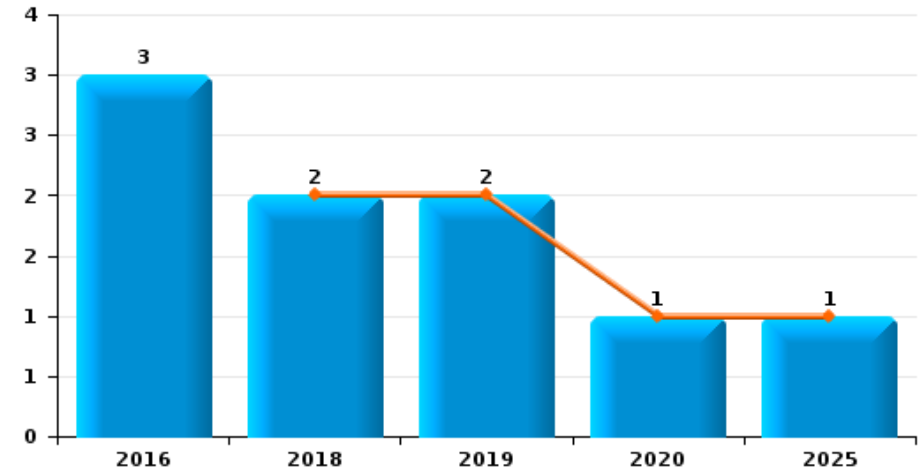
Edegem

Année ■
Semestre 1 ■

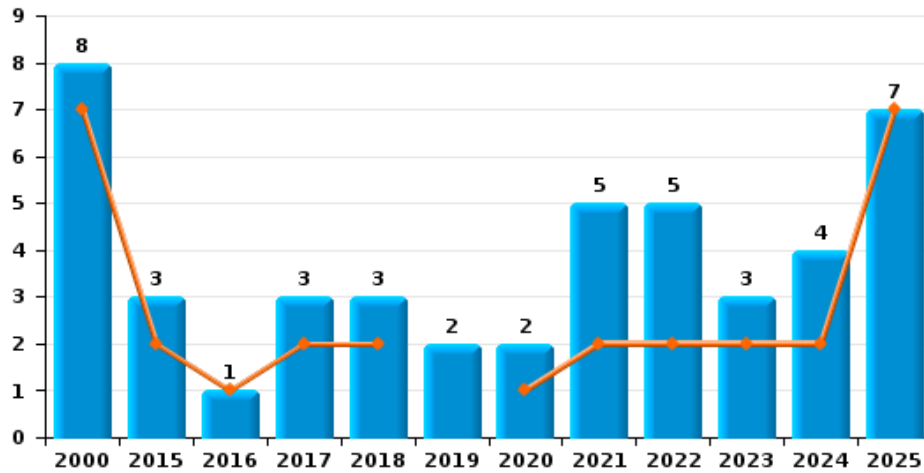
Arrachage de sac à main



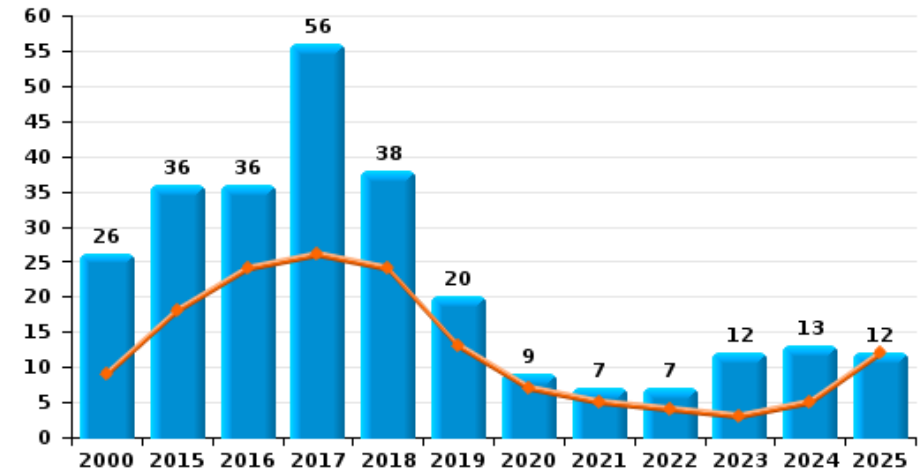
Graffiti



Vol à l'arraché



Dégradation de voiture





Edegem

FC Vol moyen de transport

		2000	2015	2016	2017	2018	2019	2020	2021	2022	2023	2024	2025
Vol de voiture	Trim 1	11	2	3	2	2	4	1			1	2	
	Trim 2	11	4	1	3		2		1		1		1
	Trim 3	5	3	4	2	1	2		3	1	1		
	Trim 4	11	6	1	1	2		1	1	1			
	Total	38	15	9	8	5	8	2	5	2	3	2	1
Vol de moto	Trim 1											1	
	Trim 2						1						1
	Trim 3	1	1				1						
	Trim 4								1				
	Total	1	1				2		1			1	1
Carjacking	Trim 1	1	1										
	Trim 2	1							1				
	Trim 3	1											
	Total	3	1						1				
Homejacking	Trim 1	1											
	Trim 2						1						
	Trim 3	1											
	Total	2					1						
Vol dans les garages	Trim 1	3			1	1							
	Trim 2	4			1								
	Trim 3				1								
	Trim 4	2			1	1							
	Total	9			4	2							



FC Vol moyen de transport

		2000	2015	2016	2017	2018	2019	2020	2021	2022	2023	2024	2025
Vol de vélomoteur	Trim 1	2	1			1		3				1	1
	Trim 2		1	1			1				4	1	
	Trim 3	2		1			1				1	1	
	Trim 4	4	4	1	1		2	1	1	2	1		
	Total	8	6	3	2	1	4	4	1	2	6	3	1
Vol de vélo	Trim 1	32	21	12	18	8	9	8	7	15	15	16	7
	Trim 2	28	17	14	19	16	14	19	9	18	17	8	8
	Trim 3	29	31	20	11	16	12	17	24	18	13	13	
	Trim 4	23	24	16	17	24	10	16	11	25	11	13	
	Total	112	93	62	65	64	45	60	51	76	56	50	15



FC Cambriolage

		2000	2015	2016	2017	2018	2019	2020	2021	2022	2023	2024	2025
Cambriolage dans habitation	Trim 1	95	50	57	34	18	54	31	6	40	22	31	12
	Trim 2	34	33	30	28	19	32	19	12	30	17	22	29
	Trim 3	25	16	47	19	23	34	11	23	19	18	27	
	Trim 4	85	36	71	51	65	48	40	39	41	63	53	
	Total	239	135	205	132	125	168	101	80	130	120	133	41
Cambriolage ds entreprise ou commerce	Trim 1	5	4	8	10	6	5	2	1	1	2		
	Trim 2	3	6	9	5	7	3	1	1	3	3	3	3
	Trim 3	7	4	3	3	9	2	2	3	3	1		
	Trim 4	7	2	10	2	5	2	3	4	4		3	
	Total	22	16	30	20	27	12	8	9	11	6	6	3
Cambriolage ds service public ou bâtiment administ	Trim 1	5	2	6	10	7	6	5	2	2	2	2	1
	Trim 2	4	4	13	12	3	2	4	1	6	5	1	1
	Trim 3	2	5	10	7	6	2	1	1	1	1	2	
	Trim 4	5	3	14	5	6	3	2	1	1		2	
	Total	16	14	43	34	22	13	12	5	10	8	7	2
Vol au bélier	Trim 4		1										
Total		1											
Cambriolage dans bâtiment (total)	Trim 1	103	56	71	54	31	64	38	9	43	26	33	13
	Trim 2	40	43	52	45	29	37	24	14	39	25	26	33
	Trim 3	34	25	60	29	38	38	14	27	23	20	29	
	Trim 4	97	41	95	58	76	53	45	44	46	63	58	
	Total	274	165	278	186	174	192	121	94	151	134	146	46



FC Vol autre

		2000	2015	2016	2017	2018	2019	2020	2021	2022	2023	2024	2025
Vol à main armée	Trim 1	14	1	1	1	2	1	2	1				1
	Trim 2	6		1	1		3		1	1		1	
	Trim 3	4	3		1							1	
	Trim 4	3	1	1	2	2		4			1		
	Total	27	5	3	5	4	4	6	2	1	1	2	1
Vol avec violence sans arme	Trim 1	8	5	2	4	5	3		1	2		1	6
	Trim 2	8	4		4	1	2	3	4	2	4	1	4
	Trim 3	1	3	2	2	3	4	1	1	3	3	4	
	Trim 4	9	2	2	2	5	2	5	2	3	2	3	
	Total	26	14	6	12	14	11	9	8	10	9	9	10
Vol dans ou sur un véhicule	Trim 1	31	23	17	34	16	23	7	1	5	16	5	6
	Trim 2	18	6	41	42	13	36	9	5	6	9	2	12
	Trim 3	49	12	22	36	11	11	6	16	14	11	1	
	Trim 4	16	12	29	27	30	14	4	5	12	6	5	
	Total	114	53	109	139	70	84	26	27	37	42	13	18
Vol d'armes et explosifs	Trim 1	1	2									1	
	Trim 2		2				1						
	Trim 3		1			1							
	Trim 4	2				1			1		1		
	Total	3	5			2	1		1		1	1	
Steaming	Trim 3		1										
	Trim 4							1					
	Total		1					1					
Arrachage de sac à main	Trim 1	2											3
	Trim 2										1		1
	Trim 3						1	1					
	Total	2					1	1			1		4



FC Vol autre

		2000	2015	2016	2017	2018	2019	2020	2021	2022	2023	2024	2025
Vol à l'arraché	Trim 1	5	1	1	1	2			1	1			5
	Trim 2	2	1		1			1	1	1	2	2	2
	Trim 3		1		1		2	1	3	2		2	
	Trim 4	1				1				1	1		
	Total	8	3	1	3	3	2	2	5	5	3	4	7
Vol à la tire	Trim 1	2	5	9	5	6	5	3			3	3	1
	Trim 2	3	1	3	7	2	4	1	1	2			2
	Trim 3	2	3	7	14	2	3	2	1	3	4	1	
	Trim 4	10	6	5	8	3	2	4	2		4	4	
	Total	17	15	24	34	13	14	10	4	5	11	8	3
Vol à l'étalage	Trim 1	5	5	6	6	1		1	3	3	4	11	16
	Trim 2	6	3	9	5	4	3	7	4	4	9	7	16
	Trim 3	8	2	5	1	1	1	2	2	4	12	11	
	Trim 4	9	2	5	6		4	5	1	2	4	7	
	Total	28	12	25	18	6	8	15	10	13	29	36	32
Vol par ruse	Trim 1	3	3	3	3	2		1		2	2	3	6
	Trim 2		1	1	2		4	2	2	3	1	2	
	Trim 3	1	2	2	2	3	3	2	3	1	1	2	
	Trim 4	1	2	2	2	2		5	1		2	2	
	Total	5	8	8	9	7	7	10	6	6	6	9	6
Vol de métaux	Trim 1							1		1		1	
	Trim 2					1		1					
	Trim 3		1			1	1						
	Trim 4					1					1	1	
	Total		1			3	1	2		1	1	2	



FC Vol autre

		2000	2015	2016	2017	2018	2019	2020	2021	2022	2023	2024	2025
Vol sur les chantiers	Trim 1		1		2		1	1				7	
	Trim 2	1	1	2		2		2	2	1		2	
	Trim 3		1	1	1	3	1			1	2		
	Trim 4	1	2	2	1	2	1	2	1	2	2	2	
	Total	2	5	5	4	7	3	5	3	4	4	11	
Home-invasion	Trim 1		1										
	Trim 2				1								1
	Trim 4					1							
	Total		1		1	1							1
Vol d'animaux	Trim 1				1				1				
	Trim 4		1	1					1			1	
	Total		1	1	1				2			1	
Vol de cargaison	Trim 2				2								
	Total				2								



Criminalité ICT

		2000	2015	2016	2017	2018	2019	2020	2021	2022	2023	2024	2025
Fraude de cartes de paiements	Trim 1		3	1	2	4	3		2	1	15	2	5
	Trim 2		4	3	1	6	1		1	2	1		7
	Trim 3	1	1	2	1	3		3	5	5	5	3	
	Trim 4		1	3	4	4	5	3	2	2	8	9	
Total		1	9	9	8	17	9	6	10	10	29	14	12
Phishing	Trim 1						1	2	7	12	5	17	9
	Trim 2								6	9	3	14	17
	Trim 3							1	12	10	15	15	
	Trim 4						2	2	10	8	9	14	
Total							3	5	35	39	32	60	26
Shouldersurfing	Trim 1		1		2	2	1				8		
	Trim 2		1			1							
	Trim 4				1	1		1				1	
Total			2		3	4	1	1			8	1	
Skimming	Trim 1			1					2		3		2
	Trim 2												2
	Trim 4		1									1	
Total			1	1					2		3	1	4



FC Autre

		2000	2015	2016	2017	2018	2019	2020	2021	2022	2023	2024	2025
Violence contre les métiers d'intérêt général	Trim 1		1				2			1		2	1
	Trim 2					1	1		1	2	1	1	
	Trim 3		1	2	3				1	2	1		
	Trim 4			1	3		1		1	2			
Total			2	3	6	1	4		3	7	2	3	1
Viol collectif	Trim 2				1								
	Trim 4								1				
	Total				1				1				
Graffiti	Trim 1					1		1					1
	Trim 2					1	2						
	Trim 3			1									
	Trim 4			2									
Total				3		2	2	1					1
Dégradation de voiture	Trim 1		7	11	18	9	6	5	2	3	2	4	8
	Trim 2	9	11	13	8	15	7	2	3	1	1	1	4
	Trim 3	7	9	7	22	9		1	2	2	3	4	
	Trim 4	10	9	5	8	5	7	1		1	6	4	
Total		26	36	36	56	38	20	9	7	7	12	13	12
Rixe au couteau	Trim 1					1			1				
	Trim 2									1			
	Trim 4					1		1					
Total						2		1	1	1			



PH Violence intrafamiliale (VIF)

		2000	2015	2016	2017	2018	2019	2020	2021	2022	2023	2024	2025
VIF: physique, dans le couple	Trim 1	1	7	6	9	6	13	15	7	8	9	9	5
	Trim 2	1	8	9	11	6	9	6	4	16	8	8	7
	Trim 3	6	13	9	6	10	9	9	3	14	6	6	
	Trim 4	2	9	5	13	11	13	6	9	7	9	10	
	Total	10	37	29	39	33	44	36	23	45	32	33	12
VIF: physique, envers des descendants	Trim 1		2	4	3	1	2	4	3	2	6	2	3
	Trim 2		3	4	4	2	6	2	4	5	3	3	1
	Trim 3		2	3	3	4	1		5	4	1	3	
	Trim 4	1	4	1	4	3	7	4	6	1	4	3	
	Total	1	11	12	14	10	16	10	18	12	14	11	4
VIF: physique, envers d'autres membres	Trim 1	3	3	2		1	4	4	4	2	1	2	2
	Trim 2	1	3	4	2	1	1		5	4	1	1	2
	Trim 3	2	4	4	1	2			5	2	3	2	
	Trim 4		1		1	1	6	4	3	1	7	1	
	Total	6	11	10	4	5	11	8	17	9	12	6	4
VIF: sexuelle, dans le couple	Trim 1				1					2			
	Trim 2												1
	Trim 3					1	2						
	Total				1	1	2			2			1
VIF: sexuelle, envers des descendants	Trim 1		1	2	2			2					
	Trim 3			1		2							
	Trim 4				1		1						
	Total		1	3	3	2	1	2					
VIF: sexuelle, envers d'autres membres	Trim 1		1	1									
	Trim 2							1					
	Trim 3			1									
	Total		1	2				1					



PH Violence intrafamiliale (VIF)

		2000	2015	2016	2017	2018	2019	2020	2021	2022	2023	2024	2025
VIF: psychique, dans le couple	Trim 1	7	7	3	12	5	6	5	3	8	11	3	6
	Trim 2	6	13	12	17	9	3	2	9	4	7	7	7
	Trim 3	3	8	13	6	12	2	11	6	1	11	5	
	Trim 4	1	9	9	12	10	11	4	6	2	4	2	
	Total	17	37	37	47	36	22	22	24	15	33	17	13
VIF: psychique, envers des descendants	Trim 1			1	2	1	2	1		3	1		3
	Trim 2			3	1	3	1	1	5		1	2	4
	Trim 3			5	2	1	2	2	1	4	3	2	
	Trim 4				4	2		3	3		2	2	
	Total			9	9	7	5	7	9	7	7	6	7
VIF: psychique, envers d'autres membres	Trim 1		1	2	2	2	1	1		1			
	Trim 2				2	1		1				1	3
	Trim 3		1		1			2	3	1	1		
	Trim 4		1		1		3	2	2	1	1	1	
	Total		3	2	6	3	4	6	5	3	2	2	3
VIF: économique, dans le couple	Trim 1			2	3	1				1			
	Trim 2			1	1		1						
	Trim 3			2	1							2	
	Trim 4	2	1		1					2			
	Total	2	1	5	6	1	1			3		2	
VIF: économique, envers des descendants	Trim 1				1								
	Trim 2						1						
	Trim 3			1	1	1				1			
	Trim 4				1								
	Total			1	3	1	1			1			



PH Violence intrafamiliale (VIF)

		2000	2015	2016	2017	2018	2019	2020	2021	2022	2023	2024	2025
VIF: économique, envers d'autres membres	Trim 1	1	1			2	1			1	1	1	
	Trim 2	2	1	1			1	1			2	2	
	Trim 3	2			1	1				1		2	
	Trim 4	4								1		2	
Total		9	2	1	1	3	2	1		3	3	7	



PH Hormones et dopage

		2000	2015	2016	2017	2018	2019	2020	2021	2022	2023	2024	2025
Dopage humain	Trim 1							2					
	Trim 2		1	1			1						1
	Trim 4	1											
	Total	1	1	1			1	2					1
Engraissement illégal	Trim 1								1				
	Trim 2												1
	Total								1				1



PH Drogues

		2000	2015	2016	2017	2018	2019	2020	2021	2022	2023	2024	2025
Vente de cocaïne	Trim 1				1		1	1					
	Trim 2							1			1		4
	Trim 3							3	1	1	2	2	
	Trim 4						1		1	1	1		
Total					1		2	5	2	2	4	2	4
Production de drogues synthétiques	Trim 4						1						
Total							1						
Vente de drogues synthétiques	Trim 1			2									
	Trim 2		1	1		1	1	1					
	Trim 3			1					2		1		
	Trim 4		1									1	
Total			2	4		1	1	1	2		1	1	
Production de cannabis (culture)	Trim 1										1		
	Trim 2							1	1				
	Trim 3				1						1		
	Trim 4					1	1	1					
Total					1	1	2	1			2		
Import-export de cannabis en grande quantité	Trim 4							1					
Total								1					
Vente de cannabis en grande quantité	Trim 1								1				
	Trim 4							1					
Total								1	1				
Import-export d'héroïne	Trim 4		1									1	
Total			1									1	
Vente-traffic d'héroïne	Trim 2				1							1	
Total					1							1	



PH Trafic d'armes

		2000	2015	2016	2017	2018	2019	2020	2021	2022	2023	2024	2025
Commerce et production d'arme à feu et mun.	Trim 1						1	1					
	Trim 2		1										
	Trim 3				2								
Total			1		2		1	1					
Commerce et production d'arme non à feu	Trim 1			2									
	Total			2									



PH Traite des êtres humains

		2000	2015	2016	2017	2018	2019	2020	2021	2022	2023	2024	2025
TEH - exploitation sexuelle	Trim 1						2						1
	Trim 2		2					2					
	Trim 3		1				1						
	Trim 4				1		1						
Total			3		1		4	2					1



PH Violence dans l'espace public

		2000	2015	2016	2017	2018	2019	2020	2021	2022	2023	2024	2025
Violence physique (transport public)	Trim 1									1		1	
	Trim 2				1		2			1			
	Trim 3			2									
	Trim 4							1			1		
	Total			2	1		2		1	2	1	1	
Violence physique (voie publique)	Trim 1	3	4	4	5	3	8		4	2	6	4	9
	Trim 2	3	5	3	5		1	5	5	6	5	2	7
	Trim 3	2	5	5	8	7	6	4	6	3	3	4	
	Trim 4	2	2	4	10	6	4	7	6	5	4	5	
	Total	10	16	16	28	16	19	16	21	16	18	15	16
Violence physique (autre endroit public)	Trim 1		1				3			2			
	Trim 2	1				2		1	3	2	2	2	2
	Trim 3	1	1	1	4					4		1	
	Trim 4		2				2	1		3		1	
	Total	2	4	1	4	2	5	2	3	11	2	4	2
Violence physique (endroit accessible au public)	Trim 1	6	3	1	1	5	7	3		3	4		2
	Trim 2	5	1	5	4	4	3	4	2	5	5	2	4
	Trim 3	3	5	4	2	1	2	1	1	3	4	4	
	Trim 4	5	2	4	2	4	4	1	4	2	4	3	
	Total	19	11	14	9	14	16	9	7	13	17	9	6
Violence sexuelle (transport public)	Trim 1				1	1							
	Trim 3				1							1	
	Total				2	1						1	
Violence sexuelle (voie publique)	Trim 1		1	1	1							1	
	Trim 2	1	2	3	1	1	4	1	2	1			
	Trim 3		1	1			4	2		1			
	Trim 4		2	1			1		2				
	Total	1	6	6	2	1	9	3	4	2		1	



PH Violence dans l'espace public

		2000	2015	2016	2017	2018	2019	2020	2021	2022	2023	2024	2025
Violence sexuelle (autre endroit public)	Trim 1					2							
	Trim 2	1					2	2	1	1			
	Trim 3			1			2	1					
	Trim 4							1	2			1	
Total		1		1		2	4	4	3	1		1	
Violence sexuelle (endroit accessible au public)	Trim 1	1					3			1			2
	Trim 2			1	1	1							
	Trim 3	1		2			1			3			
	Trim 4			1			1	2			2	1	
Total		2		4	1	1	5	2		4	2	1	2
Violence psychique (transport public)	Trim 3								1				
	Trim 4					1				1			
Total						1			1	1			
Violence psychique (voie publique)	Trim 1	1	1	5	2	3	6	2	4	3	2	3	4
	Trim 2	3	5	1	2	3	5	1	6	4	2	2	6
	Trim 3	1	2	5	8	1	2	1	4	3	7	5	
	Trim 4	2	3	1	5	4	1	8	3	1	4	2	
Total		7	11	12	17	11	14	12	17	11	15	12	10
Violence psychique (autre endroit public)	Trim 1				1		1			1		1	1
	Trim 2	1	2	1	1			1	1	1	3	2	
	Trim 3	1	1					2	1	3		2	
	Trim 4		2					2		3	2		
Total		2	5	1	2		1	5	2	8	5	5	1
Violence psychique (endroit accessible au public)	Trim 1		3	2	1	3		1	4	3	4	4	3
	Trim 2	2	1	1	3	4	2	3	6	3	1	8	9
	Trim 3	5	3	2	2	3	1	3	1	1	6	3	
	Trim 4	2	1	3		1	4	3	5	1	4	2	
Total		9	8	8	6	11	7	10	16	8	15	17	12



PH Violence dans l'espace public

		2000	2015	2016	2017	2018	2019	2020	2021	2022	2023	2024	2025
Vol à main armée (voie publique)	Trim 1								1				1
	Trim 2	4		1								1	
	Trim 4		1	1				1			1		
	Total	4	1	2				1	1		1	1	1
Vol à main armée (autre endroit public)	Trim 1							1					
	Trim 2						1						
	Trim 3											1	
	Trim 4	1						1					
Total	1						1	2				1	
Vol à main armée (endroit accessible au public)	Trim 1	4	1		1	1	1	1					
	Trim 2								1				
	Trim 3		3										
	Trim 4				2	2		1					
Total	4	4		3	3	1	2	1					
Vol avec violence sans arme (transport public)	Trim 3			1									
Total			1										
Vol avec violence sans arme (voie publique)	Trim 1	3	2	1	3	2	1					1	4
	Trim 2	6	2		2	1		1	1		2		3
	Trim 3	1	1	1		1	1	1			1	3	
	Trim 4	3	1			2	1	1	1	1	1	1	
Total	13	6	2	5	6	3	3	2	1	4	5	7	
Vol avec violence sans arme (autre endroit public)	Trim 1						1						
	Trim 2						1						
	Trim 3						1						
	Trim 4				1								
Total				1			3						



PH Violence dans l'espace public

		2000	2015	2016	2017	2018	2019	2020	2021	2022	2023	2024	2025
Vol avec violence sans arme (endr. acces. au pub.)	Trim 1	2				1			1	1			
	Trim 2	1	1					1	1		1		
	Trim 3		1	1			1				2		
	Trim 4	2		1	1			1			1	1	
Total		5	2	2	1	1	1	2	2	1	4	1	



PH Autre

		2000	2015	2016	2017	2018	2019	2020	2021	2022	2023	2024	2025
Terrorisme, extrémisme et radicalisme	Trim 4										1		
	Total										1		
Cyberharcèlement	Trim 1	1	4		1	1	2	7	2	4	3	4	6
	Trim 2	5	3	2	3	1	1	1	10	5	4	4	9
	Trim 3	1		4	2	3		4		6	7	4	
	Trim 4	3	2	1	3	7	1	2	3	2	2	5	
	Total	10	9	7	9	12	4	14	15	17	16	17	15
Fraude à l'identité	Trim 1		2	4	3	4	1	5	5	6	5	3	4
	Trim 2		1	3	2	4		1	4	8	8	11	10
	Trim 3			2	2	4	2	4	3	3	9	6	
	Trim 4	1	4	4	4	5	2	11	7	6	5	4	
	Total	1	7	13	11	17	5	21	19	23	27	24	14



Edegem

2024

FC Vol moyen de transport

	Fév	Mar	Avr	Mai	Juin	Juil	Août	Sep	Oct	Nov	Déc	Total
Vol de voiture		2										2
Vol de moto	1											1
Vol de vélomoteur	1		1			1						3
Vol de vélo	12	4	3	2	3	2	6	5	5	4	4	50

FC Cambriolage

	Jan	Fév	Mar	Avr	Mai	Juin	Juil	Août	Sep	Oct	Nov	Déc	Total
Cambriolage dans habitation	10	13	8	7	9	6	5	13	9	13	20	20	133
Cambriolage ds entreprise ou commerce				2		1				1	2		6
Cambriolage ds service public ou bâtiment administ	1		1	1				2		2			7
Cambriolage dans bâtiment (total)	11	13	9	10	9	7	5	15	9	16	22	20	146



FC Vol autre

	Jan	Fév	Mar	Avr	Mai	Juin	Juil	Août	Sep	Oct	Nov	Déc	Total
Vol à main armée					1			1					2
Vol avec violence sans arme		1			1		2	1	1		2	1	9
Vol dans ou sur un véhicule	4	1			1	1		1		1	1	3	13
Vol d'armes et explosifs	1												1
Vol à l'arraché					1	1	2						4
Vol à la tire	1		2					1		2	2		8
Vol à l'étalage	5	2	4		5	2	2	3	6	3	4		36
Vol par ruse		3			2		1		1	2			9
Vol de métaux	1									1			2
Vol sur les chantiers	2	5		1	1					1	1		11
Vol d'animaux											1		1

Criminalité ICT

	Jan	Fév	Mar	Avr	Mai	Juin	Juil	Août	Sep	Oct	Nov	Déc	Total
Fraude de cartes de paiements		1	1				2	1			4	5	14
Phishing	8	6	3	5	4	5	3	5	7	5	5	4	60
Shouldersurfing											1		1
Skimming											1		1

FC Autre

	Jan	Fév	Mar	Mai	Août	Sep	Oct	Nov	Déc	Total
Violence contre les métiers d'intérêt général			2	1						3
Dégradation de voiture	1	1	2	1	2	2	1	1	2	13



PH Violence intrafamiliale (VIF)

	Jan	Fév	Mar	Avr	Mai	Juin	Juil	Août	Sep	Oct	Nov	Déc	Total
VIF: physique, dans le couple	2	2	5	1	3	4	1	1	4	4	4	2	33
VIF: physique, envers des descendants			2	1	1	1			3		2	1	11
VIF: physique, envers d'autres membres			2		1		1		1		1		6
VIF: psychique, dans le couple	1		2	2	1	4	2	1	2	2			17
VIF: psychique, envers des descendants					1	1			2	2			6
VIF: psychique, envers d'autres membres						1						1	2
VIF: économique, dans le couple							1		1				2
VIF: économique, envers d'autres membres	1			1	1		1	1		1	1		7

PH Drogues

	Juin	Juil	Août	Oct	Nov	Total
Vente de cocaïne		1	1			2
Vente de drogues synthétiques					1	1
Import-export d'héroïne				1		1
Vente-traffic d héroïne	1					1



PH Violence dans l'espace public

	Jan	Fév	Mar	Avr	Mai	Juin	Juil	Août	Sep	Oct	Nov	Déc	Total
Violence physique (transport public)			1										1
Violence physique (voie publique)		2	2	1		1	1	1	2	1	2	2	15
Violence physique (autre endroit public)				1		1	1			1			4
Violence physique (endroit accessible au public)					1	1	1	1	2	1	2		9
Violence sexuelle (transport public)									1				1
Violence sexuelle (voie publique)		1											1
Violence sexuelle (autre endroit public)										1			1
Violence sexuelle (endroit accessible au public)											1		1
Violence psychique (voie publique)	1	1	1	2			2	1	2	2			12
Violence psychique (autre endroit public)	1				1	1		2					5
Violence psychique (endroit accessible au public)	2		2	3	2	3	1	1	1	1		1	17
Vol à main armée (voie publique)					1								1
Vol à main armée (autre endroit public)								1					1
Vol avec violence sans arme (voie publique)		1					2	1			1		5
Vol avec violence sans arme (endr. acces. au pub.)											1		1

PH Autre

	Jan	Fév	Mar	Avr	Mai	Juin	Juil	Août	Oct	Nov	Déc	Total
Cyberharcèlement	2	1	1	2	1	1	2	2	2	1	2	17
Fraude à l'identité	2		1	6	1	4	6		1	2	1	24



2025

FC Vol moyen de transport

	Jan	Fév	Mar	Avr	Mai	Juin	Total
Vol de voiture				1			1
Vol de moto					1		1
Vol de vélomoteur	1						1
Vol de vélo	1	4	2	4	1	3	15

FC Cambriolage

	Jan	Fév	Mar	Avr	Mai	Juin	Total
Cambriolage dans habitation	4	3	5	14	11	4	41
Cambriolage ds entreprise ou commerce				2		1	3
Cambriolage ds service public ou bâtiment administ			1			1	2
Cambriolage dans bâtiment (total)	4	3	6	16	11	6	46

FC Vol autre

	Jan	Fév	Mar	Avr	Mai	Juin	Total
Vol à main armée			1				1
Vol avec violence sans arme	1	3	2	2	2		10
Vol dans ou sur un véhicule	1	3	2	7	4	1	18
Arrachage de sac à main		1	2		1		4
Vol à l'arraché		2	3	1	1		7
Vol à la tire	1			1		1	3
Vol à l'étalage	4	11	1	3	5	8	32
Vol par ruse	1	4	1				6
Home-invasion				1			1



Criminalité ICT

	Jan	Fév	Mar	Avr	Mai	Juin	Total
Fraude de cartes de paiements	2	2	1	2	3	2	12
Phishing	2	5	2	6	7	4	26
Skimming	1		1	1	1		4

FC Autre

	Jan	Fév	Mar	Avr	Mai	Juin	Total
Violence contre les métiers d'intérêt général		1					1
Graffiti	1						1
Dégradation de voiture	1		7	1	1	2	12

PH Violence intrafamiliale (VIF)

	Jan	Fév	Mar	Avr	Mai	Juin	Total
VIF: physique, dans le couple		1	4	3	4		12
VIF: physique, envers des descendants	1		2		1		4
VIF: physique, envers d'autres membres			2	2			4
VIF: sexuelle, dans le couple				1			1
VIF: psychique, dans le couple	1	3	2	3	2	2	13
VIF: psychique, envers des descendants		2	1	2	1	1	7
VIF: psychique, envers d'autres membres				3			3

PH Hormones et dopage

	Mai	Juin	Total
Dopage humain	1		1
Engraissement illégal		1	1

PH Drogues

	Avr	Mai	Total
Vente de cocaïne	1	3	4



PH Traite des êtres humains

	Mar	Total
TEH - exploitation sexuelle	1	1

PH Violence dans l'espace public

	Jan	Fév	Mar	Avr	Mai	Juin	Total
Violence physique (voie publique)		5	4		5	2	16
Violence physique (autre endroit public)				1	1		2
Violence physique (endroit accessible au public)	2				2	2	6
Violence sexuelle (endroit accessible au public)		1	1				2
Violence psychique (voie publique)	2	2		2	2	2	10
Violence psychique (autre endroit public)			1				1
Violence psychique (endroit accessible au public)	2		1	1	2	6	12
Vol à main armée (voie publique)			1				1
Vol avec violence sans arme (voie publique)		2	2	1	2		7

PH Autre

	Jan	Fév	Mar	Avr	Mai	Juin	Total
Cyberharcèlement	4	1	1	4	2	3	15
Fraude à l'identité		3	1	4	3	3	14

STATISTIQUES POLICIERES DE CRIMINALITE

LIEU DE PERPETRATION: COMMUNE

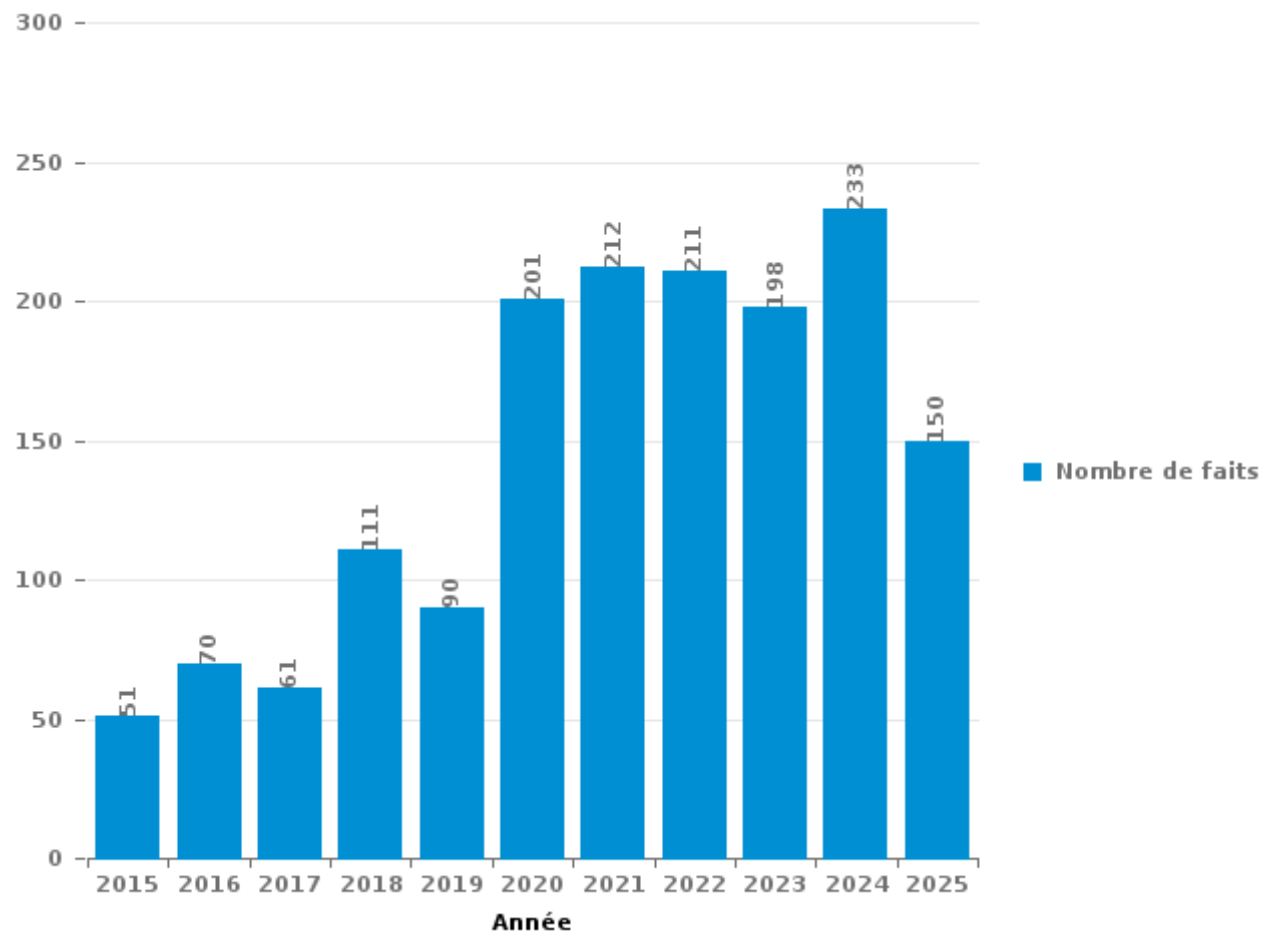
Edegem

PARTIE III : ICT



Edegem

Nombre total de délits avec un élément ICT/online, depuis 2015





Criminalité ICT/online au sens strict

Infractions (exhaustif)

	2015	2016	2017	2018	2019	2020	2021	2022	2023	2024	2025
Criminalité informatique: Faux en informatique:			1	1	2	3	3	3	3	3	6
Criminalité informatique: Fraude informatique:	16	21	15	29	25	40	67	90	97	127	72
Criminalité informatique: Hacking:	5	2	6	6	8	3	13	8	7	12	9
Criminalité informatique: Sabotage:			1				1	1			
Infr. contre autres valeurs morales et sentiments: Violation de communication par particulier:							1			1	
Infr. contre l'autorité publique: Refus de coopération (informatique et télécom):											1
Total:	21	23	23	36	35	46	85	102	107	143	88

Figures criminelles (à considérer spécifiquement – ne pas additionner avec d'autres éléments – risque de double comptage!)

	2015	2016	2017	2018	2019	2020	2021	2022	2023	2024	2025
Fraude de cartes de paiements	9	9	8	17	9	6	10	10	29	14	12
Phishing					3	5	35	39	32	60	26
Shouldersurfing	2		3	4	1	1			8	1	
Skimming	1	1					2		3	1	4



Criminalité ICT/online au sens large

Infractions (uniquement si code-fait existe)

	2015	2016	2017	2018	2019	2020	2021	2022	2023	2024	2025
Fraude: Escroquerie: Fraude par internet	23	31	31	60	51	132	100	73	75	70	39
Infr. contre autres valeurs morales et sentiments: Cyberlokkung (leurre de mineur par ICT):									1	2	
Infr. contre les moeurs: Grooming (contact par ICT avec mineur < 16 ans):					1						
Infr. contre les moeurs: Pornographie infantine: Accès pornographie infantine via technologie	1				1						
Infr. contre les moeurs: Voyeurisme: Diffusion enregistrement nudité ou intimité			2		1	2	2	3			
Total:	24	31	33	60	54	134	102	76	76	72	39

Figures criminelles (à considérer spécifiquement – ne pas additionner avec d'autres éléments – risque de double comptage!)

	2015	2016	2017	2018	2019	2020	2021	2022	2023	2024	2025
Cyberharcèlement	9	7	9	12	4	14	15	17	16	17	15

STATISTIQUES POLICIERES DE CRIMINALITE

LIEU DE PERPETRATION: COMMUNE

Edegem

PARTIE IV : DESTINATION LIEU



Edegem

Vol et extorsion

	2000	2015	2016	2017	2018	2019	2020	2021	2022	2023	2024	2025
Habitation: maison	244	120	142	110	94	135	78	57	111	89	97	35
Voie publique	158	116	148	140	95	81	58	79	111	102	84	46
Habitation: appartement	39	38	69	29	38	45	38	40	33	44	40	14
Magasin	63	25	40	29	21	20	23	15	19	33	43	34
Hôpital	16	33	49	30	17	14	11	6	15	16	16	3
Habitation: allée	23	16	23	39	27	42	14	8	10	13	5	3
Parking	29	18	11	23	8	21	12	14	12	9	15	7
Inconnue	26	11	22	30	16	21	10	6	5	3	6	1
Culture et loisirs	16	14	22	32	24	15	5	4	7	4	3	2
Infrastructure sportive	15	5	24	9	16	12	5	9	3	4	10	3
Habitation: non précisée	7	11	17	13	7	12	7	5	3	6	4	6
Institution d'enseignement	17	9	21	7	8	6	4	4	7	5	6	1
Habitation: dépendances	9	17	6	11	11	11	7	2	8	2	3	2
Habitation: garage	12	3	3	5	8	11	3	1	18	11	14	
Horeca	20	8	8	6	17	3	2	1	10	6	3	2
Emplacement de vélo	2	6	3	3	6	8	12	4	11	8	7	3
Autre	9	8	10	1	7	7	1	1	2	3	5	2
Chantier	1	5	5	4	7	3	5	3	4	4	11	
Entreprise	8	6	6	9	6	2		2	2	1	1	
Moyen de transport: voiture	24	1	2	8	1		1		1	3		
Maison de repos		3	3	2	2		4	4	4	14		1
Service public	5	3	9	1	4	1		1	1	2	2	1
Edifice religieux / lieu du culte	1	1	6	3			1	1	4	5	4	1
Service	2	3	5	2	1	4		3	1		2	
Médecin / dentiste / pharmacien	3	2	1	4		1	5	1	1	1		2
Station essence	4	3	3	3			1			3	3	
Banque / institution financière	1	3	1	2	1	1	4		4			
Terrain	7		1		1		1	2	2	1	1	
Bâtiment administratif	2	2	2	2	1				1		1	
Moyen de transport: autobus / autocar	1		2	2			1		1	1	2	
Stade	2	3	2	1			1					
Arrêt de bus / tram			4	2		1				1		
Moyen de transport: autre	1		1	1	1					1	1	
Cimetière			2		1	1	1					
Habitation: autre	1		1	1	1		1					
Moyen de transport: camion	1		1		2			1				
Aéroport		2	1									
Guichet automatique						1				1		
Moyen de transport: train / tram / métro							1				1	
Station de bus / métro et gare de chemin de fer					1	1						
Total	769	495	676	564	450	480	317	274	411	396	390	169

FPF/DGR/DR/BIPOL - Statistiques policières de criminalité (date de clôture: 31/10/2025)

Les données pour les années 2001 jusqu'à 2014 ne sont plus publiées mais restent disponibles sur demande auprès du service BIPOL.

Les données pour 2025 ne concernent que le 1er semestre.



Edegem

Dégradation de la propriété

	2000	2015	2016	2017	2018	2019	2020	2021	2022	2023	2024	2025
Voie publique	40	30	37	46	37	20	11	6	4	12	9	13
Habitation: résidence principale	13	16	21	22	14	8	5	11	8	8	10	5
Parking	15	6	6	16	8	9	3	2	3	2	8	6
Habitation: allée	6	10	5	1	3			2	1	4		1
Infrastructure sportive	6	2	4	6	4		1			1		1
Culture et loisirs	4	2	1	3	4	3	1	1			1	
Habitation: jardin	6	3	5		1	1	2	1	1			
Habitation: non précisée	1	4	3	4	2	2					2	1
Institution d'enseignement	3		3	2	2		1		1	1	2	3
Bureau de police		3		5	2					1	1	1
Horeca	1	4	1	3	1		1		1			
Autre	1	1	1	3	3	1		1				
Inconnue	1	2		3		1	1			1		
Arrêt de bus / tram	1		3	3					1			
Habitation: garage	2	3	2									
Moyen de transport: voiture	5		1						1			
Hôpital			1	3						2		
Cimetière			5									
Magasin	1			1		2						1
Terrain	3		1	1								
Entreprise	2		2									
Habitation: dépendances	1	1		1								1
Service public					1	1		1				1
Bâtiment administratif	1				1						1	
Chantier	2						1					
Edifice religieux / lieu du culte					1							2
Service	1						2					
Station essence							1		1			
Banque / institution financière				1								
Médecin / dentiste / pharmacien			1									
Total	116	87	103	124	84	48	30	25	22	32	35	36

FPF/DGR/DR1/BIPOL - Statistiques policières de criminalité (date de clôture: 31/10/2025)
 Les données pour les années 2001 jusqu'à 2014 ne sont plus publiées mais restent disponibles sur demande auprès du service BIPOL.
 Les données pour 2025 ne concernent que le 1er semestre.



Edegem

Infractions contre l'intégrité physique

	2000	2015	2016	2017	2018	2019	2020	2021	2022	2023	2024	2025
Habitation	20	57	48	44	44	61	53	54	57	51	51	23
Voie publique	13	18	19	28	21	19	16	25	28	19	19	16
Hôpital	5	2	4	3	1	3	2	3	8	8	3	
Culture et loisirs	1	4	2	3	4	6		1	1	2	1	
Horeca	6	4	2	2	3	1	1		1		2	3
Parking	6	1	1	1	4		1		2	5	3	
Institution d'enseignement	1	3	3	1	1	2	1		1	5		1
Inconnue		1	2	1	3	1	1	1	1	3	3	
Infrastructure sportive	1	1	1	1	2	2	1	1	2	2	1	2
Terrain		2	2		2		1	1	1			
Habitation: allée		3	1					1	2	1		
Service public	1		1	1	1	1	1	1				1
Arrêt de bus / tram			2	2				1	1	1		
Habitation: jardin			1					6				
Maison de repos			2	1		1			1		1	
Magasin	1	1			1		1				1	
Moyen de transport: autobus / autocar			2			2					1	
Bureau de police		1		1					1		1	
Entreprise	2						1		1			
Station essence			1					1		1		1
Moyen de transport: autre						1			1	1		
Stade	1					1	1					
Aéroport			1									
Autre				1								
Banque / institution financière								1				
Service		1										
Total	58	99	95	90	87	101	81	97	109	99	87	47

STATISTIQUES POLICIERES DE CRIMINALITE

LIEU DE PERPETRATION: COMMUNE

Edegem

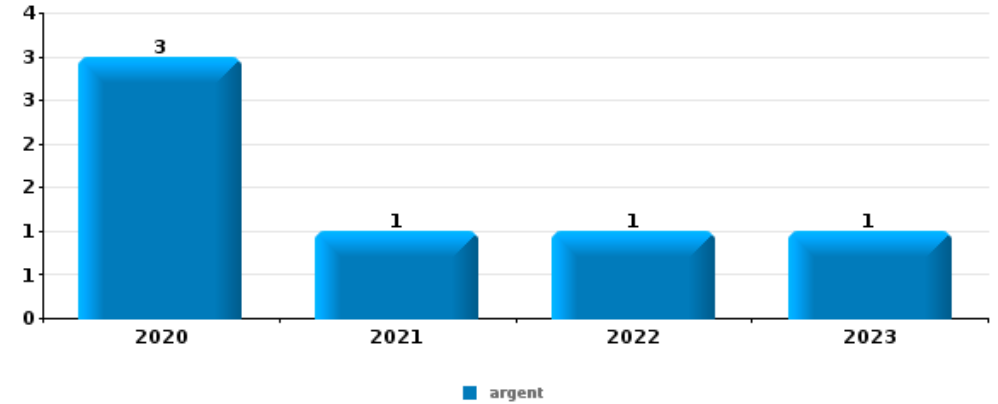
PARTIE V : OBJETS ET MOYENS DE TRANSPORT



Edegem

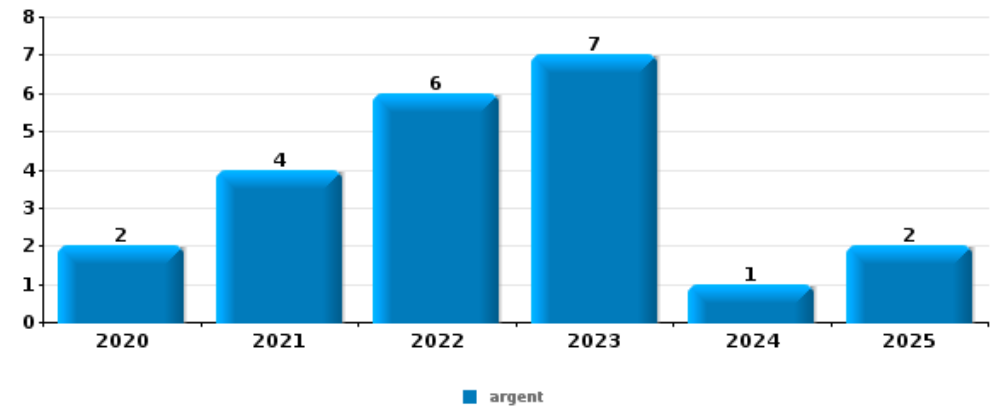
Vol à main armée

Top 5 Objets volés (sbd nombre de faits)		2020	2021	2022	2023	2024	2025
1	argent	3	1	1	1		
2	GSM et accessoires	1	1	1		1	
3	carte bancaire / carte de crédit			1		1	1
4	ordinateur et accessoires		1	1			
4	sac à main	1		1			



Vol dans ou sur un véhicule

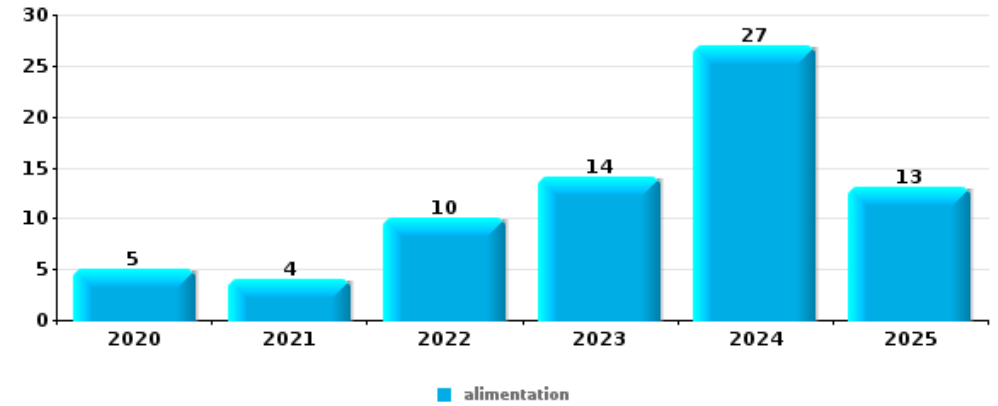
Top 5 Objets volés (sbd nombre de faits)		2020	2021	2022	2023	2024	2025
1	argent	2	4	6	7	1	2
2	outillage	5	4	2	3	1	3
3	carte bancaire / carte de crédit	1	6	5	2	3	
3	carte d'identité / passeport	1	6	5	2	2	1
3	lunettes / verres de contact			7	4	3	3
3	pièce de moyen de transport	2		3	8	2	2





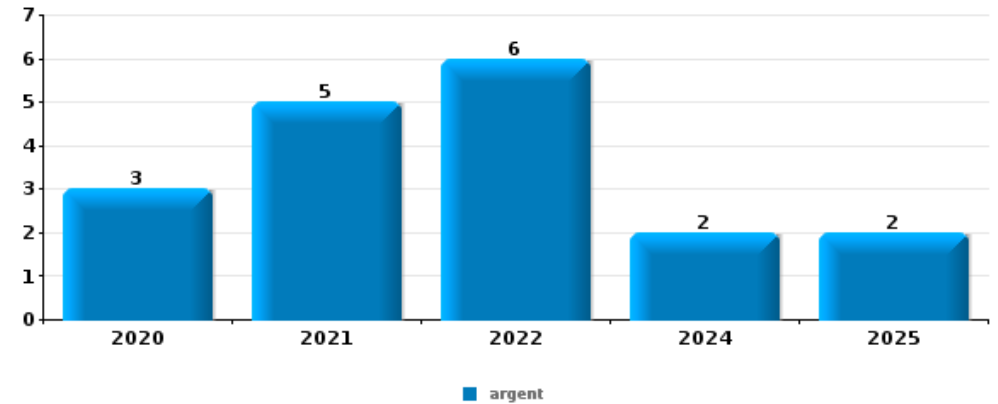
Vol à l'étalage

Top 5 Objets volés (sbd nombre de faits)		2020	2021	2022	2023	2024	2025
1	alimentation	5	4	10	14	27	13
2	tabac	1		1	12	8	
3	vêtement	2	2	1			2
4	multimédia						6
5	bijouterie / montre					1	4



Cambrilage ds entreprise ou commerce

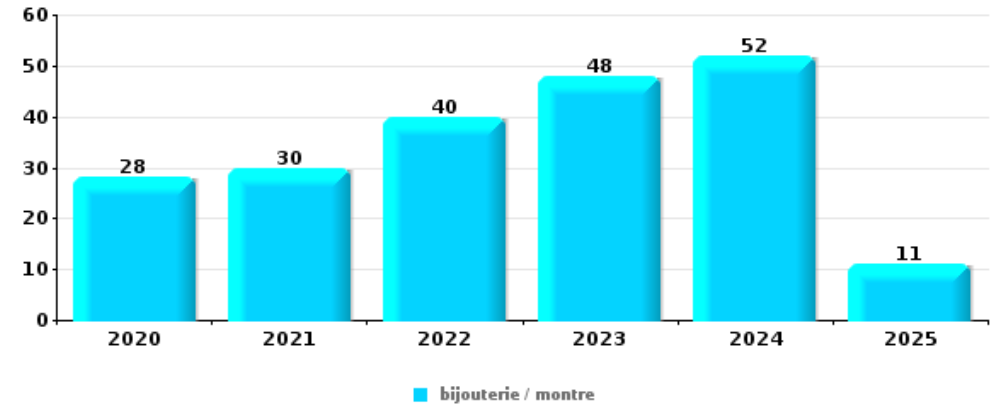
Top 5 Objets volés (sbd nombre de faits)		2020	2021	2022	2023	2024	2025
1	argent	3	5	6		2	2
2	coffre-fort / coffret (argent) / caisse	2		2	1	1	2
3	alimentation	1		2			
3	clé	1				1	1
3	ordinateur et accessoires	2					1
3	vêtement	1	2				





Cambrassage dans habitation

Top 5 Objets volés (sbd nombre de faits)		2020	2021	2022	2023	2024	2025
1	bijouterie / montre	28	30	40	48	52	11
2	argent	17	22	27	31	43	4
3	vêtement	5	2	7	9	10	1
4	sac à main	5	5	7	6	6	
5	parfum / produit de beauté	2	2	9	7	2	1



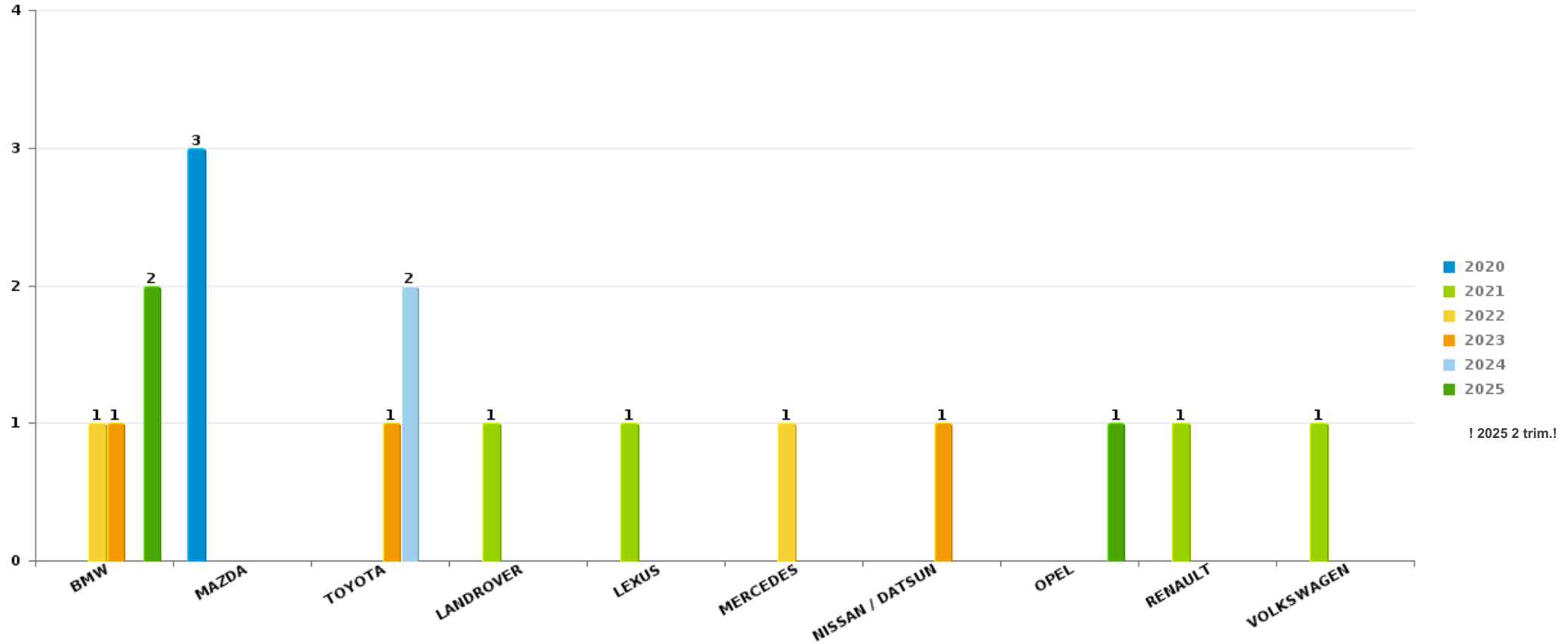
Remarque: en ce qui concerne les objets, aucun total n'est reproduit étant donné que plusieurs objets peuvent avoir été volés lors d'un même fait.



Edegem

Vol de voiture

Nombre de voitures volées par marque (Top 5)



! 2025 2 trim.!

STATISTIQUES POLICIERES DE CRIMINALITE

LIEU DE PERPETRATION: COMMUNE

Edegem

PARTIE VI : SUSPECTS



Partie 1: Niveau FAITS (comptage du nombre de faits pour lesquels un certain type de suspect est impliqué)

1.1. Nombre d'infractions selon le sexe des suspects identifiés (par catégorie principale)

Étant donné que, tant un suspect identifié masculin qu'un suspect identifié féminin peuvent être impliqués lors d'un même fait, il est possible que la somme des colonnes «Hommes» et «Femmes» soit supérieure à la valeur de la colonne «Total...» (voir également la note méthodologique)

Edegem

2025

Catégorie principale / Sexe	Nombre total de faits avec au moins 1 suspect	Hommes	%	Femmes	%
Vol et extorsion	42	41	97,6%	5	11,9%
Drogues	28	25	89,3%	4	14,3%
Infr. contre l'intégrité physique	28	26	92,9%	6	21,4%
Infr. contre la sécurité publique	22	21	95,5%	4	18,2%
Fraude	17	13	76,5%	5	29,4%
Infr. contre autres valeurs morales et sentiments	15	11	73,3%	6	40,0%
Dégradation de la propriété	14	12	85,7%	4	28,6%
Législation sur les étrangers	14	12	85,7%	2	14,3%
Protection de la jeunesse	9	5	55,6%	5	55,6%
Criminalité informatique	8	6	75,0%	3	37,5%
Ivresse et alcool	8	8	100,0%		
Infr. contre l'autorité publique	7	2	28,6%	5	71,4%
Armes et explosifs	3	2	66,7%	1	33,3%
Infr. contre la foi publique	3	1	33,3%	2	66,7%
Infr. contre la famille	2			2	100,0%
Infr. contre les moeurs	2	1	50,0%	1	50,0%

CRIMINALITE ENREGISTREE: SUSPECTS



Catégorie principale / Sexe	Nombre total de faits avec au moins 1 suspect	Hommes	%	Femmes	%
Protection des revenus publics	2	1	50,0%	1	50,0%
Code pénal social	1			1	100,0%
Environnement	1	1	100,0%		
Exercice illégal de l'autorité publique	1	1	100,0%		
Hormones et dopage	1	1	100,0%		
Législation économique	1	1	100,0%		
Protection de la personne	1			1	100,0%
Total	230	191	83,0%	58	25,2%



1.2. Nombre d'infractions selon le sexe des suspects identifiés (par figure criminelle)

Étant donné que, tant un suspect identifié masculin qu'un suspect identifié féminin peuvent être impliqués lors d'un même fait, il est possible que la somme des colonnes «Hommes» et «Femmes» soit supérieure à la valeur de la colonne «Total...» (voir également la note méthodologique)

Edegem

2025

FC Cambriolage

Figure criminelle / Sexe	Nombre total de faits avec au moins 1 suspect identifié	Hommes	%
Cambriolage dans habitation	1	1	100,0%
Cambriolage ds entreprise ou commerce	1	1	100,0%
Cambriolage ds service public ou bâtiment administ	1	1	100,0%
Cambriolage dans bâtiment (total)	3	3	100,0%
Total	PA	PA	PA



FC Vol autre

Figure criminelle / Sexe	Nombre total de faits avec au moins 1 suspect identifié	Hommes	%	Femmes	%
Vol à main armée	1	1	100,0%		
Vol avec violence sans arme	3	3	100,0%	2	66,7%
Vol dans ou sur un véhicule	5	5	100,0%		
Arrachage de sac à main	2	2	100,0%	2	100,0%
Vol à l'arraché	3	3	100,0%	3	100,0%
Vol à l'étalage	28	27	96,4%	2	7,1%
Vol par ruse	4	4	100,0%		
Home-invasion	1	1	100,0%		
Total	PA	PA	PA	PA	PA

Criminalité ICT

Figure criminelle / Sexe	Nombre total de faits avec au moins 1 suspect identifié	Hommes	%	Femmes	%
Fraude de cartes de paiements	2	1	50,0%	2	100,0%
Phishing	2	2	100,0%		
Skimming	1	1	100,0%	1	100,0%
Total	PA	PA	PA	PA	PA

FC Autre

Figure criminelle / Sexe	Nombre total de faits avec au moins 1 suspect identifié	Hommes	%
Violence contre les métiers d'intérêt général	1	1	100,0%
Graffiti	1	1	100,0%
Dégradation de voiture	1	1	100,0%
Total	PA	PA	PA



PH Violence intrafamiliale (VIF)

Figure criminelle / Sexe	Nombre total de faits avec au moins 1 suspect identifié	Hommes	%	Femmes	%
VIF: physique, dans le couple	9	9	100,0%	1	11,1%
VIF: physique, envers des descendants	2	2	100,0%		
VIF: physique, envers d'autres membres	4	3	75,0%	1	25,0%
VIF: sexuelle, dans le couple	1			1	100,0%
VIF: psychique, dans le couple	9	6	66,7%	4	44,4%
VIF: psychique, envers des descendants	7	4	57,1%	4	57,1%
VIF: psychique, envers d'autres membres	3	3	100,0%		
Total	PA	PA	PA	PA	PA

PH Hormones et dopage

Figure criminelle / Sexe	Nombre total de faits avec au moins 1 suspect identifié	Hommes	%	Femmes	%
Dopage humain	1	1	100,0%		
Engraissement illégal	1			1	100,0%
Total	PA	PA	PA	PA	PA

PH Drogues

Figure criminelle / Sexe	Nombre total de faits avec au moins 1 suspect identifié	Hommes	%	Femmes	%
Vente de cocaïne	4	3	75,0%	2	50,0%
Total	PA	PA	PA	PA	PA



PH Violence dans l'espace public

Figure criminelle / Sexe	Nombre total de faits avec au moins 1 suspect identifié	Hommes	%	Femmes	%
Violence physique (voie publique)	11	8	72,7%	4	36,4%
Violence physique (autre endroit public)	2	2	100,0%	1	50,0%
Violence physique (endroit accessible au public)	2	2	100,0%		
Violence sexuelle (endroit accessible au public)	1	1	100,0%		
Violence psychique (voie publique)	7	5	71,4%	2	28,6%
Violence psychique (autre endroit public)	1	1	100,0%		
Violence psychique (endroit accessible au public)	6	3	50,0%	3	50,0%
Vol à main armée (voie publique)	1	1	100,0%		
Vol avec violence sans arme (voie publique)	2	2	100,0%	2	100,0%
Total	PA	PA	PA	PA	PA

PH Autre

Figure criminelle / Sexe	Nombre total de faits avec au moins 1 suspect identifié	Hommes	%	Femmes	%
Cyberharcèlement	13	10	76,9%	3	23,1%
Fraude à l'identité	4	1	25,0%	3	75,0%
Total	PA	PA	PA	PA	PA



1.3. Nombre d'infractions selon l'âge des suspects identifiés (par catégorie principale)

Étant donné que, tant un suspect identifié mineur qu'un suspect identifié majeur peuvent être impliqués lors d'un même fait, il est possible que la somme des colonnes «Mineur» et «Majeur» soit supérieure à la valeur de la colonne «Total...» (voir également la note méthodologique)

Edegem

2025

Catégorie principale / Âge	Nombre total de faits avec au moins 1 suspect identifié	Mineur	%	Majeur	%
Vol et extorsion	42	19	45,2%	26	61,9%
Drogues	28	7	25,0%	21	75,0%
Infr. contre l'intégrité physique	28	5	17,9%	24	85,7%
Infr. contre la sécurité publique	22	8	36,4%	18	81,8%
Fraude	17	4	23,5%	15	88,2%
Infr. contre autres valeurs morales et sentiments	15			15	100,0%
Dégradation de la propriété	14	8	57,1%	8	57,1%
Législation sur les étrangers	14			14	100,0%
Protection de la jeunesse	9	4	44,4%	5	55,6%
Criminalité informatique	8	2	25,0%	8	100,0%
Ivresse et alcool	8			8	100,0%
Infr. contre l'autorité publique	7	3	42,9%	4	57,1%
Armes et explosifs	3			3	100,0%
Infr. contre la foi publique	3			3	100,0%
Infr. contre la famille	2			2	100,0%
Infr. contre les moeurs	2			2	100,0%
Protection des revenus publics	2			2	100,0%
Code pénal social	1			1	100,0%
Environnement	1			1	100,0%
Exercice illégal de l'autorité publique	1			1	100,0%
Hormones et dopage	1			1	100,0%
Législation économique	1			1	100,0%
Protection de la personne	1			1	100,0%
Total	230	60	26,1%	184	80,0%



1.4. Nombre d'infractions selon l'âge des suspects identifiés (par figure criminelle)

Étant donné que, tant un suspect identifié mineur qu'un suspect identifié majeur peuvent être impliqués lors d'un même fait, il est possible que la somme des colonnes «Mineur» et «Majeur» soit supérieure à la valeur de la colonne «Total...»
(voir également la note méthodologique)

Edegem

2025

FC Cambrilage

Figure criminelle / Âge	Nombre total de faits avec au moins 1 suspect identifié	Mineur	%	Majeur	%
Cambrilage dans habitation	1	1	100,0%		
Cambrilage ds entreprise ou commerce	1			1	100,0%
Cambrilage ds service public ou bâtiment administ	1			1	100,0%
Cambrilage dans bâtiment (total)	3	1	33,3%	2	66,7%
Total	PA	PA	PA	PA	PA

FC Vol autre

Figure criminelle / Âge	Nombre total de faits avec au moins 1 suspect identifié	Mineur	%	Majeur	%
Vol à main armée	1	1	100,0%		
Vol avec violence sans arme	3	3	100,0%	2	66,7%
Vol dans ou sur un véhicule	5	1	20,0%	4	80,0%
Arrachage de sac à main	2	2	100,0%	2	100,0%
Vol à l'arraché	3	3	100,0%	2	66,7%
Vol à l'étalage	28	12	42,9%	17	60,7%
Vol par ruse	4			4	100,0%
Home-invasion	1	1	100,0%		
Total	PA	PA	PA	PA	PA

CRIMINALITE ENREGISTREE: SUSPECTS



Criminalité ICT

Figure criminelle / Âge	Nombre total de faits avec au moins 1 suspect identifié	Mineur	%	Majeur	%
Fraude de cartes de paiements	2	1	50,0%	2	100,0%
Phishing	2			2	100,0%
Skimming	1			1	100,0%
Total	PA	PA	PA	PA	PA

FC Autre

Figure criminelle / Âge	Nombre total de faits avec au moins 1 suspect identifié	Mineur	%	Majeur	%
Violence contre les métiers d'intérêt général	1			1	100,0%
Graffiti	1	1	100,0%		
Dégradation de voiture	1	1	100,0%	1	100,0%
Total	PA	PA	PA	PA	PA

PH Violence intrafamiliale (VIF)

Figure criminelle / Âge	Nombre total de faits avec au moins 1 suspect identifié	Mineur	%	Majeur	%
VIF: physique, dans le couple	9	1	11,1%	8	88,9%
VIF: physique, envers des descendants	2			2	100,0%
VIF: physique, envers d'autres membres	4	1	25,0%	3	75,0%
VIF: sexuelle, dans le couple	1			1	100,0%
VIF: psychique, dans le couple	9	2	22,2%	8	88,9%
VIF: psychique, envers des descendants	7	1	14,3%	6	85,7%
VIF: psychique, envers d'autres membres	3	2	66,7%	1	33,3%
Total	PA	PA	PA	PA	PA

PH Hormones et dopage

Figure criminelle / Âge	Nombre total de faits avec au moins 1 suspect identifié	Majeur	%
Dopage humain	1	1	100,0%
Engraissement illégal	1	1	100,0%
Total	PA	PA	PA

CRIMINALITE ENREGISTREE: SUSPECTS



PH Drogues

Figure criminelle / Âge	Nombre total de faits avec au moins 1 suspect identifié	Mineur	%	Majeur	%
Vente de cocaïne	4	1	25,0%	3	75,0%
Total	PA	PA	PA	PA	PA

PH Violence dans l'espace public

Figure criminelle / Âge	Nombre total de faits avec au moins 1 suspect identifié	Mineur	%	Majeur	%
Violence physique (voie publique)	11	2	18,2%	9	81,8%
Violence physique (autre endroit public)	2	2	100,0%	1	50,0%
Violence physique (endroit accessible au public)	2			2	100,0%
Violence sexuelle (endroit accessible au public)	1			1	100,0%
Violence psychique (voie publique)	7	3	42,9%	4	57,1%
Violence psychique (autre endroit public)	1			1	100,0%
Violence psychique (endroit accessible au public)	6	1	16,7%	6	100,0%
Vol à main armée (voie publique)	1	1	100,0%		
Vol avec violence sans arme (voie publique)	2	2	100,0%	2	100,0%
Total	PA	PA	PA	PA	PA

PH Autre

Figure criminelle / Âge	Nombre total de faits avec au moins 1 suspect identifié	Mineur	%	Majeur	%
Cyberharcèlement	13	3	23,1%	12	92,3%
Fraude à l'identité	4	1	25,0%	4	100,0%
Total	PA	PA	PA	PA	PA



Partie 2: Niveau SUSPECTS-FAIT (comptage du nombre de combinaisons suspect-fait)

2.1. Nombre de suspects-fait selon le sexe des suspects identifiés (TOP 5 des catégories principales)

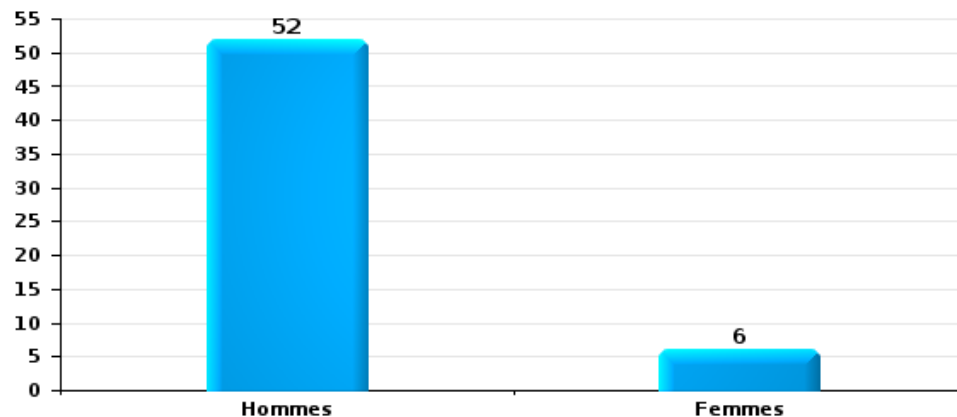
Lorsqu'un même suspect a commis plusieurs faits durant la période considérée, il est aussi comptabilisé plusieurs fois (voir également la note méthodologique)

Edegem

2025

Vol et extorsion

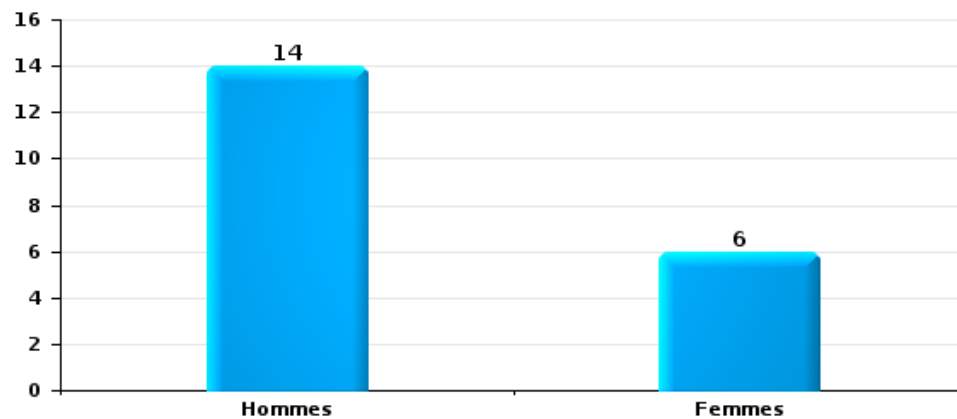
Nombre de suspects-fait selon le sexe





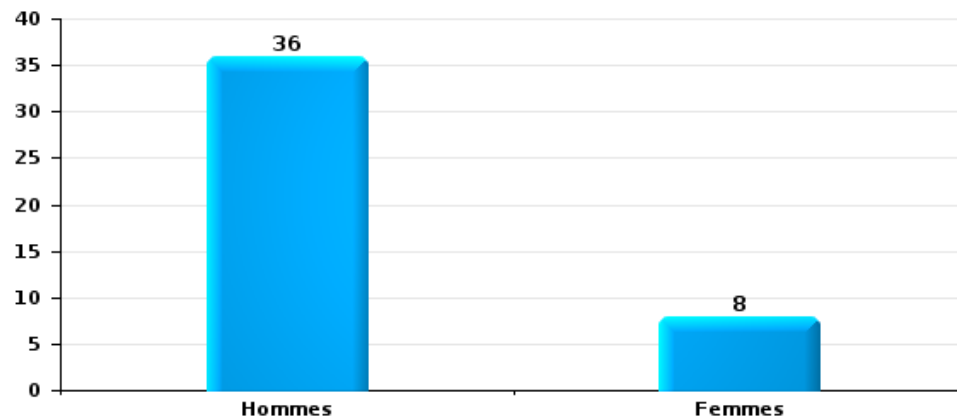
Dégradation de la propriété

Nombre de suspects-fait selon le sexe



Infr. contre l'intégrité physique

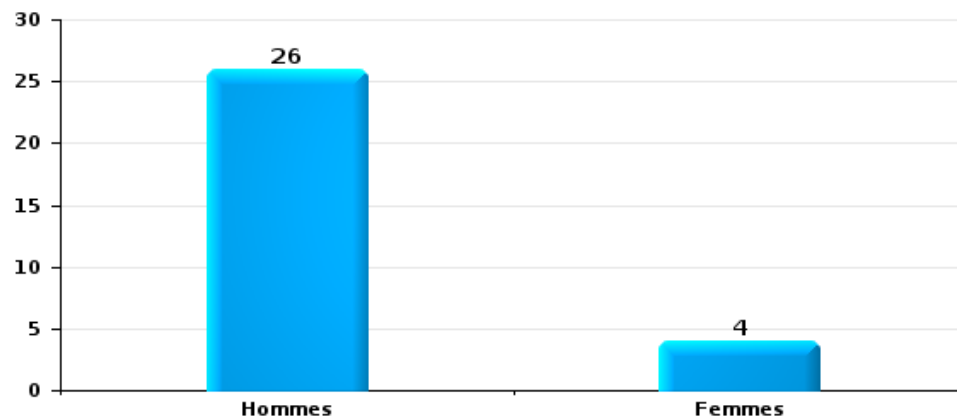
Nombre de suspects-fait selon le sexe





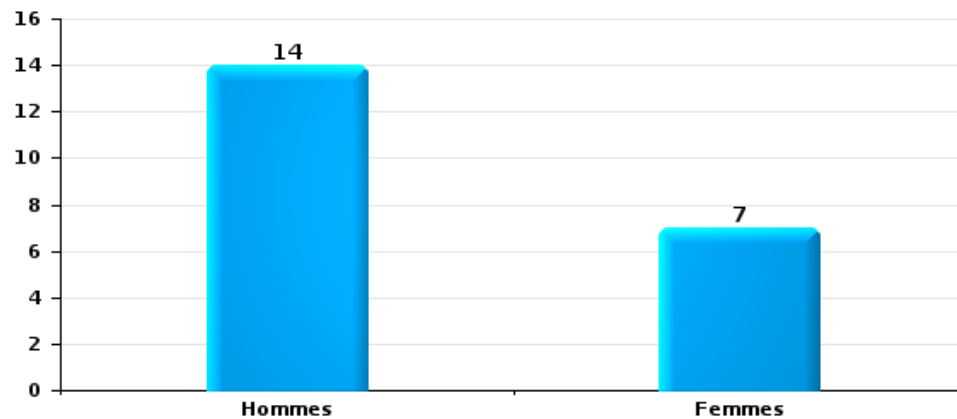
Drogues

Nombre de suspects-fait selon le sexe



Fraude

Nombre de suspects-fait selon le sexe





2.2. Nombre de suspects-fait selon le sexe des suspects identifiés (TOP 5 des figures criminelles)

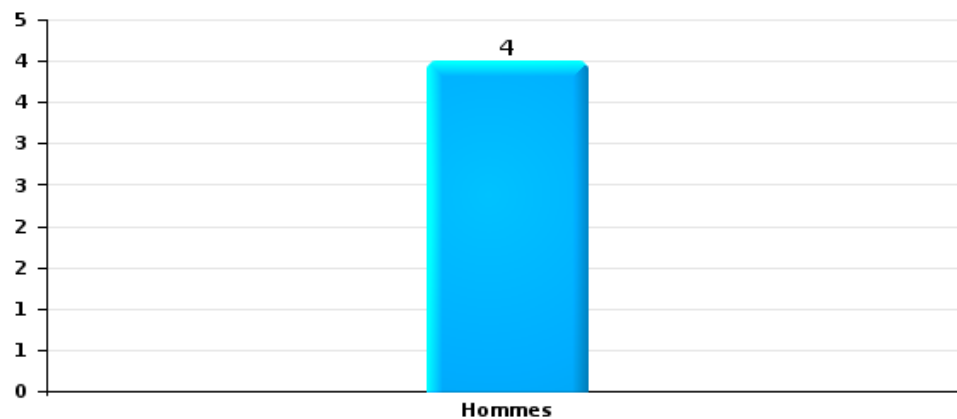
Lorsqu'un même suspect a commis plusieurs faits durant la période considérée, il est aussi comptabilisé plusieurs fois (voir également la note méthodologique)

Edegem

2025

Cambriolage dans bâtiment (total)

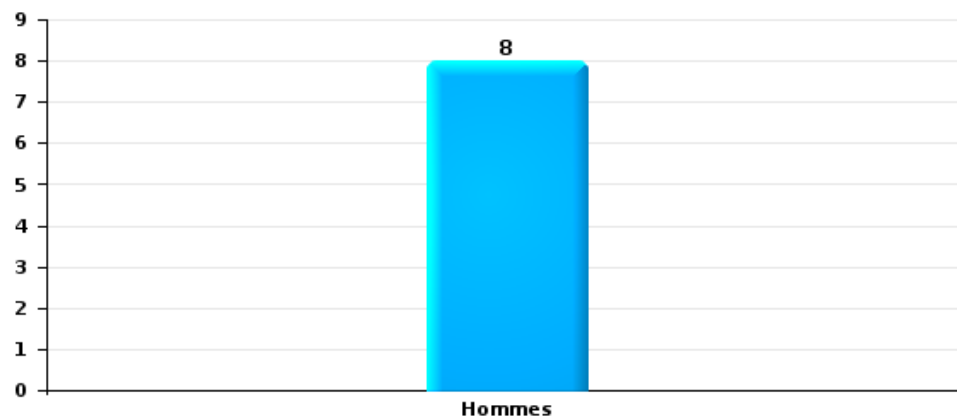
Nombre de suspects-fait selon le sexe





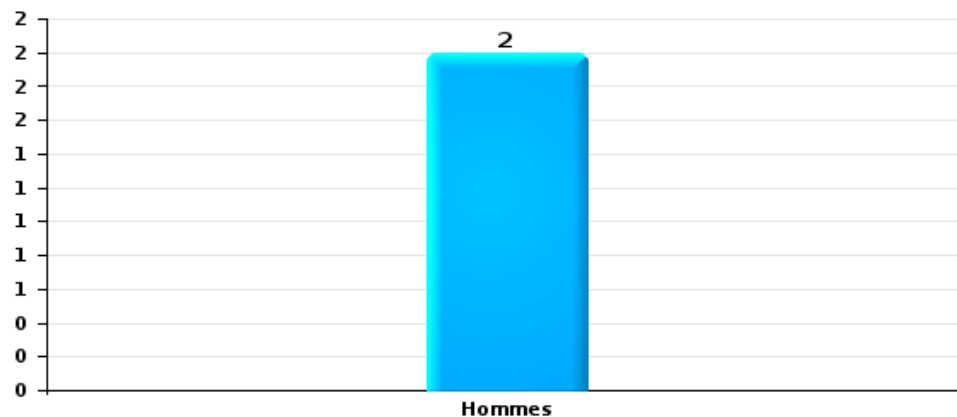
Vol dans ou sur un véhicule

Nombre de suspects-fait selon le sexe



Dégradation de voiture

Nombre de suspects-fait selon le sexe





2.3. Nombre de suspects-fait selon l'âge des suspects identifiés (TOP 5 des catégories principales)

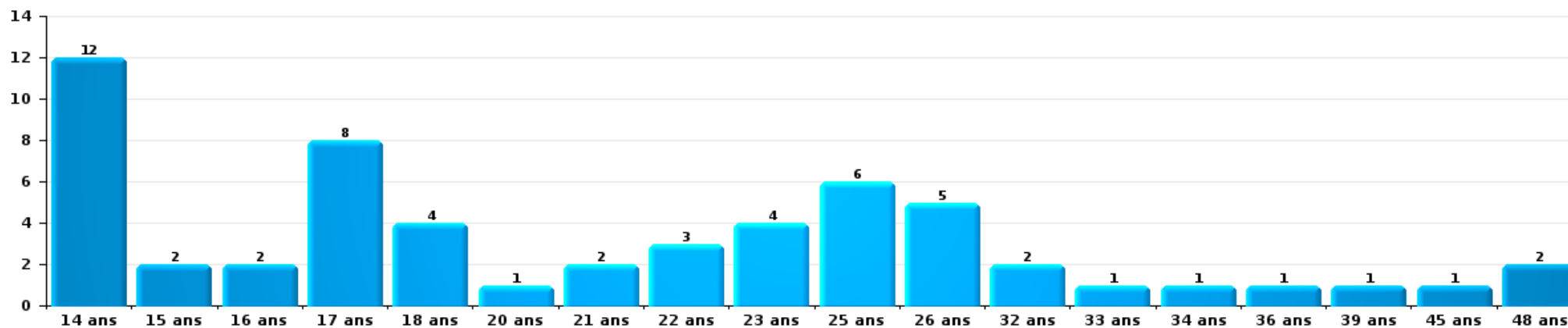
1) Lorsqu'un même suspect a commis plusieurs faits durant la période considérée, il est aussi comptabilisé plusieurs fois, qu'il ait le même âge ou non – 2) Les suspects au-dessous de 14 ans et à partir de 90 ans ne sont pas repris dans le tableau (voir également la note méthodologique)

Edegem

2025

Vol et extorsion

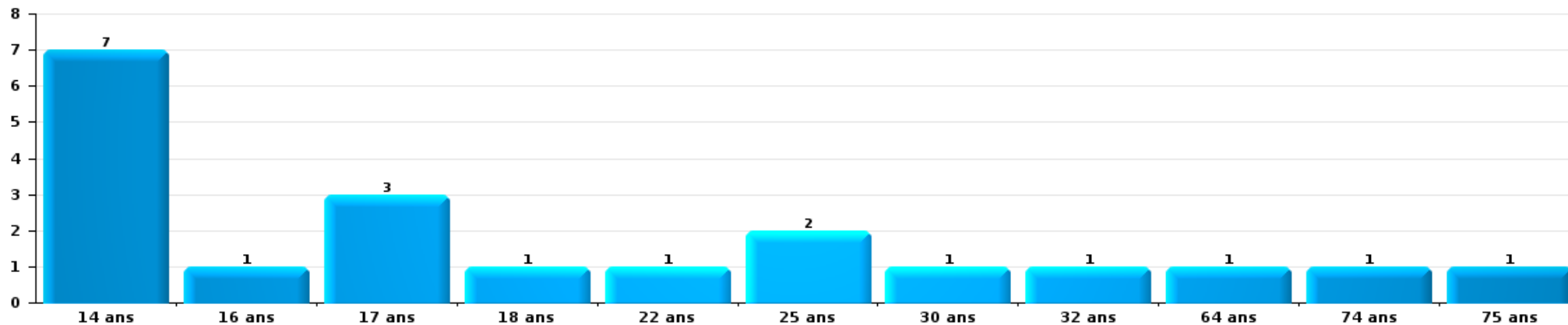
Nombre de suspects-fait par âge (chronologique)





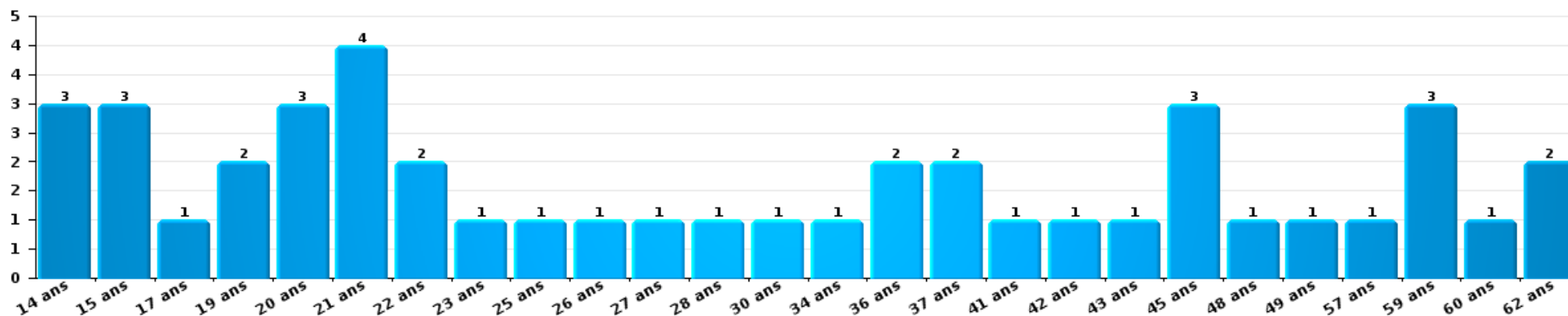
Dégradation de la propriété

Nombre de suspects-fait par âge (chronologique)



Infr. contre l'intégrité physique

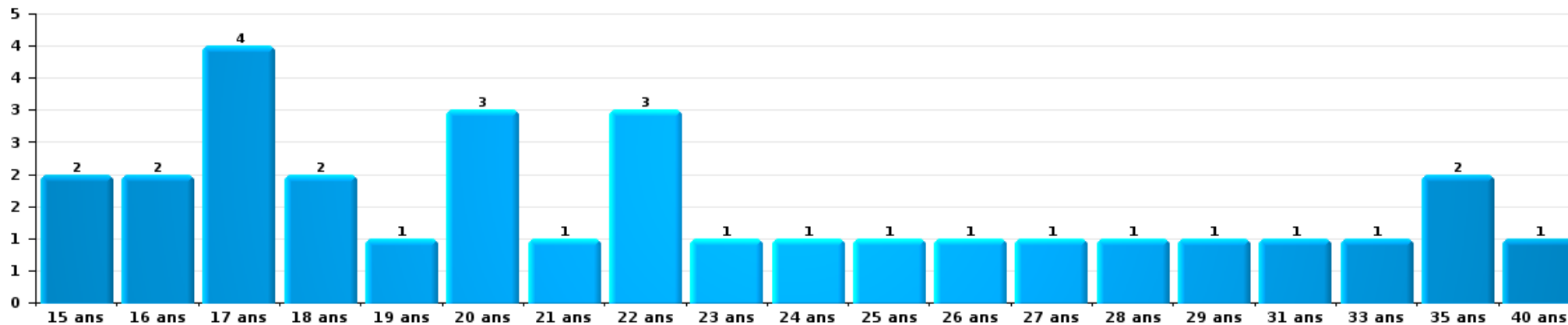
Nombre de suspects-fait par âge (chronologique)





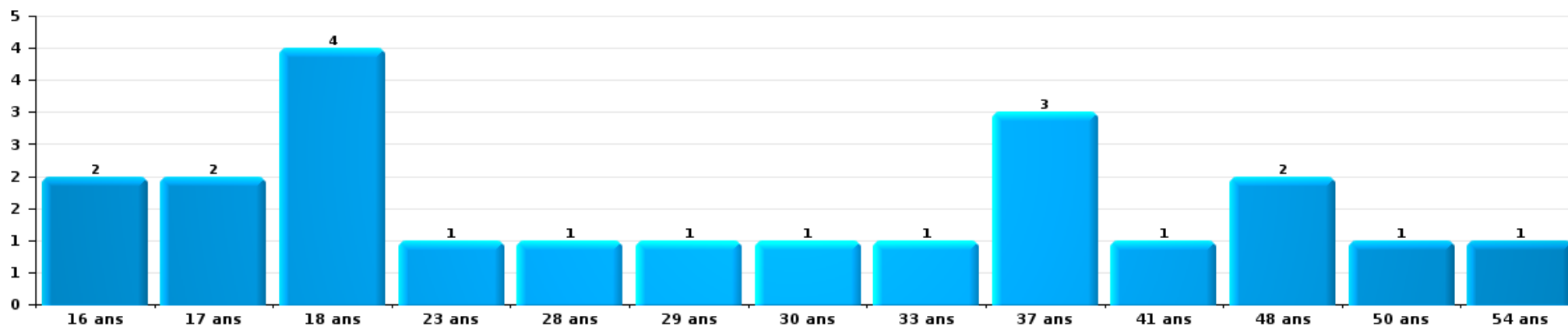
Drogues

Nombre de suspects-fait par âge (chronologique)



Fraude

Nombre de suspects-fait par âge (chronologique)





2.4. Nombre de suspects-fait selon l'âge des suspects identifiés (TOP 5 des figures criminelles)

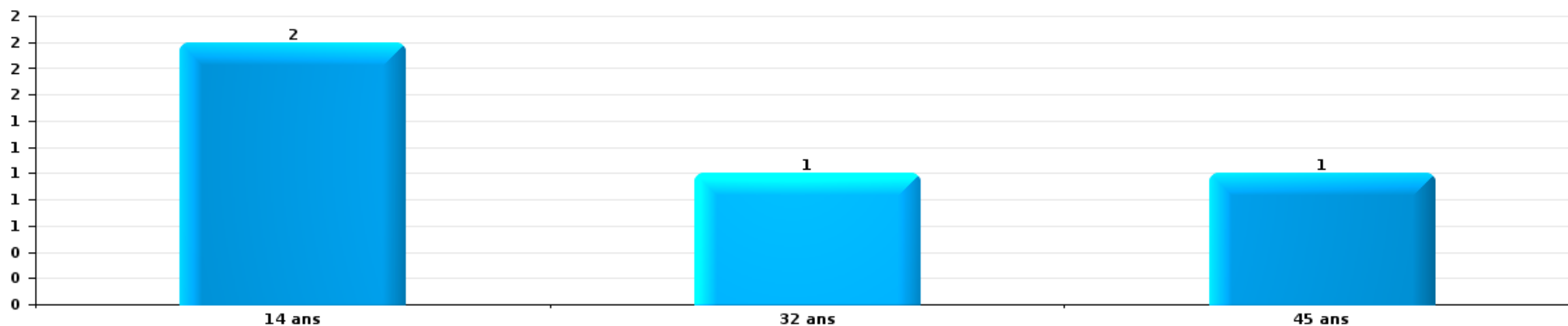
1) Lorsqu'un même suspect a commis plusieurs faits durant la période considérée, il est aussi comptabilisé plusieurs fois, qu'il ait le même âge ou non – 2) Les suspects au-dessous de 14 ans et à partir de 90 ans ne sont pas repris dans le tableau (voir également la note méthodologique)

Edegem

2025

Cambrilage dans bâtiment (total)

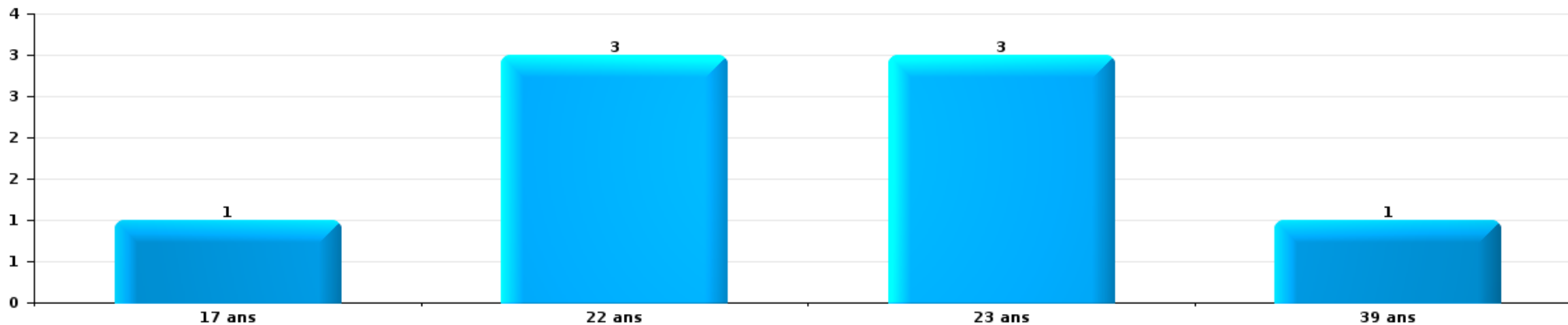
Nombre de suspects-fait par âge (chronologique)





Vol dans ou sur un véhicule

Nombre de suspects-fait par âge (chronologique)



Dégradation de voiture

Nombre de suspects-fait par âge (chronologique)



STATISTIQUES POLICIERES DE CRIMINALITE

LIEU DE PERPETRATION: COMMUNE

Edegem

***ANNEXE I: DETAIL PAR CATEGORIE DE DELIT
CODE PENAL***



Edegem

Infraction Code pénal

Infr. contre l'intégrité physique

			2000	2015	2016	2017	2018	2019	2020	2021	2022	2023	2024	2025
Assassinat	Autres	Acc.									1			
		Tent.							2					
	Sous-total								2		1			
Meurtre	Empoisonnement (meurtre)	Tent.		1										
	Non spécifié	Acc.	2											
	Autres	Tent.			1	1			1	1	1	3	1	2
	Sous-total		2	1	1	1			1	1	1	3	1	2
Torture et maltraitance	Torture	Acc.					1	1						
	Traitement inhumain	Acc.								1				
	Traitement dégradant	Acc.			1			2	1	1				1
	Sous-total				1	1	3	3	1	2			1	
Coups et/ou blessures vol. en sphère familiale	Entre partenaires ou ex-partenaires	Acc.	10	34	25	33	26	41	33	19	39	28	32	11
	Lors d'un différend familial en général	Acc.	3											
	Par les parents envers un mineur	Acc.	1	7	4	2	4	1	1	7	4	7	10	2
	Envers les parents	Acc.	2	5	3	1		3	4	6	1	4	1	
	Envers d'autres ascendants directs ou collatéraux	Acc.		1	2	1	2	1			8	2	4	2
	Sous-total		16	47	34	37	32	46	38	40	46	43	45	13
Coups et/ou blessures vol. hors sphère familiale	Bagarres (=coups réciproques)	Acc.	8	13	17	11	15	16	10	12	11	13	7	11
	Coups envers fonctionnaire de police	Acc.		1		4		2		1	2		2	
	Envers un mineur par une pers. ayant autorité	Acc.		1			2	1	1	4		2	2	
	Envers un mineur qualité de l'auteur inconnue	Acc.	3	3	6	3	3	1	3		5	1	2	2
	Envers pers. vulnérable par pers. ayant autorité	Acc.			1	1								
	Envers pers. vulnérable (qualité auteur inconnue)	Acc.										1		
	Envers un mineur par cohabitant sans rel. Autorité	Acc.										2		
	Envers un arbitre de manifestation sportive	Acc.			2						1			
	Coups envers personnel transport public	Acc.											1	
	Coups envers personnel autre service public	Acc.			1			1						1
	Coups envers profession médicale	Acc.				1		1		2	4	1		
	Coups envers personnel institut d'enseignement	Acc.		1	1	1	1				1			
	Non spécifié	Acc.	23	18	20	23	21	20	18	22	21	26	16	13
	Sous-total		34	37	48	44	42	42	32	41	45	46	30	27
Abstention coupable	Acc.	1		1				1		1	1			
	Sous-total		1	1				1		1	1			



Infr. contre l'intégrité physique

			2000	2015	2016	2017	2018	2019	2020	2021	2022	2023	2024	2025
Autres infr. volontaires. c/ l'intégrité phys.	Privation de soins à enfant ou personne vulnérable	Acc.					1							
	Délaissement d'enfant ou personne vulnérable	Acc.						1		1				
	Abandon d'enfant dans le besoin	Acc.			2									
	Administration substances nuisibles	Acc.				1			1	3				
	Entrave méchante à la circulation	Acc.				1		1	1	1	1		1	
	Voies de faits et violences légères	Acc.	2	8	6	4	9	5	2	3	9	6	6	3
	Sous-total		2	8	8	5	11	7	4	8	10	6	7	3
Infr. involontaires contre l'intégrité physique	Homicides involontaires	Acc.		1										
	Coups et/ou blessures involontaires	Acc.	3	2	1			2		1	1		1	
	Administration involontaire substances nuisibles	Acc.									1			
	Abstention d'entretien enfant/personne vulnérable	Acc.				1					1			
	Morsure de chien	Acc.		3	2	1	1		3	3	2	1	2	2
	Sous-total		3	6	3	2	1	2	3	4	5	1	3	2
	Total		58	99	95	90	87	101	81	97	109	99	87	47



Infr. contre la liberté individuelle

		2000	2015	2016	2017	2018	2019	2020	2021	2022	2023	2024	2025
Prise d'otages	Acc.	1											
	Sous-total	1											
Enlèvement de mineur ou personne vulnérable	Enlèvement parental	Acc.	1	3			2				2		
	Autre enlèvement	Acc.											2
		Tent.	1										
	Sous-total		2	3			2				2		2
Détenition par un particulier		Acc.	2				1	1		1	1	2	
		Tent.										1	
	Sous-total	2	1				1	1		1	1	3	
		Total	3	3			3	1		1	3	3	2



Infr. contre les mœurs

			2000	2015	2016	2017	2018	2019	2020	2021	2022	2023	2024	2025
Viol n'ayant pas causé la mort	Victime < 10a	Acc.		1	2				1					
	Victime 10a - 14a	Acc.		2	1		1		1					
	Victime 14a - 16a	Acc.		1			1	2	1		1			
	Victime 16a - 18a	Acc.				2				4				
	Victime majeure	Acc.		3		2	4	1	1	3	3			
	Sous-total			7	3	4	6	3	4	7	4			
Viol n'ayant pas causé la mort (nvCPS)	Victime < 16a	Acc.									1	3	2	
	Victime 16a - 18a	Acc.									1	2	3	1
	Victime majeure	Acc.												
	Sous-total										2	5	5	2
Attentat à la pudeur avec violence / menace	Victime < 16a	Acc.			3				1	2				
	Victime majeure	Acc.			3	1		4	2	2				
	Sous-total				6	1		4	3	4				
Attentat à la pudeur sans violence / menace	Victime < 16a	Acc.		3	1	1	3	1	1	2				
	Victime 16a - 18a	Acc.				1		1	1					
	Victime âge inconnu	Acc.		1	2	2		2	4	1	2			
	Sous-total			4	3	4	3	4	6	3	2			
Atteinte intégrité sexuelle sans mort (nvCPS)	Victime < 16a	Acc.									3	2	3	1
	Victime 16a - 18a	Acc.										1		1
	Victime majeure	Acc.									2	2	4	
	Sous-total										5	5	7	2
Pornographie enfantine	Détention	Acc.			2	1			1	3				
	Distribution	Acc.		26	10	3	7	4	1	6	2			
	Accès pornographie enfantine via technologie	Acc.		1				1						
	Sous-total			27	12	4	7	5	2	9	2			
Pornographie		Acc.	1			1								
	Sous-total		1			1								
Incitation à la débauche	Victime mineure	Acc.						1	1		1			
	Age victime inconnu	Acc.							1					
	Sous-total							1	2		1			
Exploitation de la débauche d'autrui	Victime mineure	Acc.						1						
	Victime majeure	Acc.		2		1		2	2					
	Sous-total			2		1		3	2					
Outrage public aux bonnes mœurs	Actions (exhibitionnisme, etc.)	Acc.	4	4	4	2	3	10	6	4	1			
	Ecrits, images, objets	Acc.								1				
	Obscénités en public	Acc.							1					
	Exhibitionnisme (nvCPS)	Acc.											2	
	Contenu pornographique extrême ou violent (nvCPS)	Acc.											1	
	Sous-total		4	4	4	2	3	10	7	5	1		3	



Infr. contre les mœurs

			2000	2015	2016	2017	2018	2019	2020	2021	2022	2023	2024	2025
Voyeurisme	Observation/enregistrement de nudité ou intimité	Acc.						1	1	2				
	Diffusion enregistrement nudité ou intimité	Tent.						1	2	2	3			
		Sous-total				2		2	3	4	3			
Voyeurisme direct (nvCPS)	Victime majeure	Acc.											1	
		Sous-total											1	
Voyeurisme via moyen technique ou autre (nvCPS)	Victime 16a - 18a	Acc.										1		
	Victime majeure	Acc.										1	2	
		Sous-total										2	2	
Diffusion contenu sex. but méchant/lucrat. (nvCPS)	Victime < 16a	Acc.									1			
	Victime 16a - 18a	Acc.											1	
	Victime majeure	Acc.											2	
		Sous-total									1		3	
Grooming (contact par ICT avec mineur < 16 ans)		Acc.						1						
		Sous-total						1						
Grooming online - avec ICT (nvCPS)	Victime < 16a	Acc.										1		
		Sous-total										1		
Images d'abus sexuels de mineurs (nvCPS)	Production/diffusion images abus sexuels (nvCPS)	Acc.									1		3	
	Détention/acquisition images abus sexuels (nvCPS)	Acc.										1		1
		Sous-total									1	1	3	1
		Total	5	44	28	19	19	33	29	32	22	14	24	5



Infr. contre autres valeurs morales et sentiments

			2000	2015	2016	2017	2018	2019	2020	2021	2022	2023	2024	2025
Harcèlement	Harcèlement par téléphone (OLD)	Acc.	10											
		Acc.		37	22	28	26	25	29	31	30	26	23	19
	Sous-total	10	37	22	28	26	25	29	31	30	26	23	19	
Violation de sépulture		Acc.	1					1						
		Sous-total	1					1						
Violation du secret professionnel		Acc.	2								2			1
		Sous-total	2								2			1
Atteinte à l'honneur	Calomnie et diffamation	Acc.		5	3	2	3	6	9	3	5	7	5	4
	Déclaration calomnieuse	Acc.		1		1		2						
	Imputation calomnieuse	Acc.		1		2				1		1		
		Tent.	1											
	Divulgation méchante	Acc.					1						1	
	Injures (Délict)	Acc.			1	2			2	1		1	3	1
	Sous-total	1	1	7	4	7	4	8	11	5	5	9	9	5
Vie privée	Violation de domicile par un particulier	Acc.	1	2	4	4		1	1		3	4	6	2
	Violation du secret des lettres	Acc.	1				1	1	1				2	
		Sous-total	2	2	4	4	1	2	2		3	4	8	2
Tapage nocturne		Acc.	3	3	3	1	1							
		Sous-total	3	3	3	1	1							
Violation de communication par particulier		Acc.								1			1	
		Sous-total								1			1	
Vie privée mœurs: publication identité victime		Acc.								1			1	
		Sous-total								1			1	
Cyberlokkig (leurre de mineur par ICT)		Acc.										1	2	
		Sous-total										1	2	
Attirer ou utiliser mineur ou personne vulnérable		Acc.					1							
		Sous-total					1							
Occupation bien d'autrui (squatter)	Pénétrer / occuper / séjourner (bien non habité)	Acc.						1						
		Sous-total						1						
		Total	19	49	33	40	33	37	42	38	40	40	44	27



Infr. relative au statut juridique de l'enfant

			2000	2015	2016	2017	2018	2019	2020	2021	2022	2023	2024	2025
Non-représentation d'enfants	Par les parents	Acc.	1			1							1	
	Par une personne qui en a la charge	Acc.		1										
		Sous-total	1	1		1							1	
Non-déclaration de naissance		Acc.				1								
		Sous-total				1								
		Total	1	1		2							1	



Vol et extorsion

			2000	2015	2016	2017	2018	2019	2020	2021	2022	2023	2024	2025	
Vol avec circ. aggr.	Avec violence	Acc.	14	8	4	10	8	8	7	4	3	2	2	4	
		Tent.	3	2	1	3				3				2	1
	Sans violence	Acc.	261	144	237	190	149	167	92	84	111	105	105		30
		Tent.	108	84	156	115	85	105	67	45	73	70	70		28
	Sous-total		386	238	398	315	245	280	166	136	187	177	179	63	
Vol sans circ. aggr.	Avec violence	Acc.	6	3	2	3		1	2		1	4	2	3	
		Tent.			1										1
	Sans violence, Vol à la tire	Acc.	14	15	23	31	13	12	8	4	5	10	8		3
		Tent.										1			
	Sans violence, Vol d'usage	Acc.			1		1		1						
		Tent.													
	Sans violence, Vol domestique	Acc.	4	4	10	9	4	7	6	4	12	8	8		4
		Tent.			1										
Sans violence	Acc.	309	224	232	186	174	162	125	121	190	186	186		92	
	Tent.	12	5	7	15	5	9	3	5	9	7	2		1	
	Sous-total		345	251	277	244	197	191	145	134	217	216	206	104	
Vol non spécifié		Acc.	25	2	1	2	1	2		2					
		Tent.	7												
	Sous-total		32	2	1	2	1	2		2					
Extorsion		Acc.	2	3		3	4	6	3	2	3	2	2	1	
		Tent.	3	1		3	1	3			4	1	3	1	
	Sous-total		5	4		3	7	7	6	2	7	3	5	2	
Maraudage		Acc.	1												
	Sous-total		1												
		Total	769	495	676	564	450	480	317	274	411	396	390	169	



Fraude

		2000	2015	2016	2017	2018	2019	2020	2021	2022	2023	2024	2025
Blanchiment d'argent	Acc.			2	3	7	9	29	34	16	20	21	1
	Tent.					1			1		1	1	
	Sous-total			2	3	8	9	29	35	16	21	22	1
Recel	Acc.	1	1		1			3					
	Tent.									1			
	Sous-total	1	1	1				3		1			
Grivèlerie	Carburant / lubrifiant	3	1		2		1						1
	Boissons et aliments			1	1					1	1	3	
	Voiture de location				3	2	6	3	2	2	1		
	Logements					1							
	Non spécifié	1											
	Sous-total	4	1	4	6	3	7	3	2	3	2	3	1
Détournement et destruction frauduleuse	Cel frauduleux	10	3	3	3	1	5	7	5	6	3	4	1
	D'héritage								1				
	Non spécifié	3				1	1						
Sous-total	13	3	3	3	2	6	7	6	6	6	3	4	
Escoquerie	Fraude par internet		13	26	22	50	39	120	92	69	74	65	37
	Tent.		10	5	9	10	12	12	8	4	1	5	2
	Escoquerie sans internet		8	10	9	13	14	13	5	15	20	23	16
	Tent.			3		2	4	2		7	1	3	3
	Acc.	4											
	Tent.	4											
Sous-total	8	31	44	40	75	69	147	105	95	96	96	58	
Tromperie	Endossement frauduleux de factures			1									
	Non spécifié		1										
	Sous-total		1	1									
Abus de confiance et infr. apparentées	Abus de confiance	6	5	7	8	4	7	7	11	11	6	5	8
	Abus des faiblesses	1	1		1		2	1		2	1	1	
	Sous-total	7	6	7	9	4	9	8	11	13	7	6	8
Abus de biens sociaux	Autres										1		
	Sous-total										1		
Infr. liées à l'insolvabilité	Par des tiers				1								
	Par le débiteur		1	1			1	1	1	1	1		
	Non spécifié											1	
Sous-total		1	1	1		1	1	1	1	1	1	1	
Chèques sans provision	Acc.	1											
	Sous-total	1											
Total		34	44	62	63	92	101	198	160	135	131	132	69

FPF/DGR/DRI/BIPOL - Statistiques policières de criminalité (date de clôture: 31/10/2025)
 Les données pour les années 2001 jusqu'à 2014 ne sont plus publiées mais restent disponibles sur demande auprès du service BIPOL.
 Les données pour 2025 ne concernent que le 1er semestre.



Dégradation de la propriété

			2000	2015	2016	2017	2018	2019	2020	2021	2022	2023	2024	2025
Incendie volontaire	Dans lieu habité (de jour)	Acc.									1			
	Dans lieu habité (de nuit)	Acc.			1			1						
	Dans un autre lieu (de jour)	Acc. Tent.	1	1		1	2	3	2	1	2	3	1	1
	Dans un autre lieu (de nuit)	Acc.	1		2	2	1	3	1					2
	Dans un autre lieu (moment indéterminé)	Acc.			1	3	1							
	Non spécifié	Acc.	1											
	Sous-total		3	1	4	6	4	7	4	1	3	3	3	3
Destruction par explosion volontaire	Dans un autre lieu (de nuit)	Acc.									1			
	Sous-total										1			
Incendie involontaire		Acc.	5	12	5	7	7	4	10	8	7	6	3	5
	Sous-total		5	12	5	7	7	4	10	8	7	6	3	5
Destruction, dénaturation, dégradation	Avec circ. aggr.	Acc.	1		2	1	1	1		1				
	Non spécifié	Acc.	2											
	Sous-total		3		2	1	1	1		1				
Vandalisme	Sur véhicules	Acc.	47	38	37	57	38	23	9	6	6	12	16	12
	Sur autres biens mobiliers	Acc.	5	11	13	9	5	2	3	2	1	6	4	4
	Graffiti	Acc.			3		2	2						1
	Autres détériorations sur biens immobiliers	Acc.	44	25	39	44	25	9	4	7	4	5	9	11
	Dégradation de clôture	Acc.	9				2							
	Sous-total		105	74	92	110	72	36	16	15	11	23	29	28
	Total		116	87	103	124	84	48	30	25	22	32	35	36



Infr. contre la sécurité publique

		2000	2015	2016	2017	2018	2019	2020	2021	2022	2023	2024	2025	
Organisation criminelle	Acc.			1	1		2	2	2			1		
	Sous-total			1	1		2	2	2			1		
Association de malfaiteurs	Acc.	1	3	4	8	1	6	9	1	11	4	3	7	
	Sous-total	1	3	4	8	1	6	9	1	11	4	3	7	
Evasion de prisonniers	Evasion simple	Acc.										1		
	Evasion qualifiée	Acc.			1									
	Non-respect surveillance électronique	Acc.		1	1	1	1			2	3		2	
	Non spécifié	Acc.	1	1										
	Sous-total		1	1	2	1	1			2	3	1	2	
Menaces	Menace d'attentat	Acc.	1					3	1		1		1	
	Verbales	Acc.	16	11	9	16	14	14	18	22	14	20	14	8
	Ecrites	Acc.	2	6	5	5	10	7	8	9	11	7	6	7
	Par gestes, emblèmes	Acc.	3	10	6	3	6	4	3	12	7	7	14	9
	Alerte à la bombe	Acc.										1	1	
	Non spécifié	Acc.	2				1					1		
	Sous-total	24	27	20	24	31	25	32	44	32	37	35	25	
	Total	26	31	26	35	33	34	43	47	45	44	40	34	



Infr. contre l'autorité publique

		2000	2015	2016	2017	2018	2019	2020	2021	2022	2023	2024	2025
Violence c/ personnes investies autorité publique	Acc.			1							1		
	Sous-total			1							1		
Rébellion	Rébellion armée	Acc.									1		
	Rébellion non armée	Acc.	8	5	8	3	12	9	8	5	8	7	4
	Sous-total		8	5	8	3	12	9	8	5	9	7	4
Outrages	Acc.	3	2	2	2	3	1	5	2	1	4	1	3
	Sous-total	3	2	2	2	3	1	5	2	1	4	1	3
Refus de coopération (informatique et télécom)	Acc.												1
	Sous-total												1
Autres infractions	Imprimés sans éditeur responsable	Acc.											
	Loteries, maisons de jeu et de prêts sur gages	Acc.							1				
	Sous-total	1							1				
Total		4	10	8	10	6	13	14	11	6	14	8	8



Infr. contre la foi publique

			2000	2015	2016	2017	2018	2019	2020	2021	2022	2023	2024	2025
Faux en écritures	Faux en écritures	Acc.	5	6	3	1	5	3	7	7	4	7	11	2
	Usage de faux en écrit. et écrit. falsifiées	Acc.	6	2		1	1		3	2	2	1	2	
		Sous-total	11	8	3	2	6	3	10	9	6	8	13	2
Usurpation	De fonctions	Acc.								1				
	De titres	Acc.								1				
	De nom	Acc.		5	5	6	9	2	6	8	10	11	11	5
		Sous-total		5	5	6	9	2	6	10	10	11	11	5
Contrefaçon / falsification	Contrefaçon	Acc.									1	1	5	1
	Falsification	Acc.	1		1			1			2	2	2	
		Sous-total	1		1			1			3	3	7	1
Fausses monnaies	Emission	Acc.	3			1	2		1	1		1	1	
	Autres	Acc.	1							2				
		Sous-total	4			1	2		1	3		1	1	
Faux en justice	Fausse déclarations	Acc.			1	1		1			1			
		Sous-total			1	1		1			1			
		Total	16	13	10	10	17	7	17	22	20	23	32	8



Edegem

Infraction Code pénal

Infr. contre la famille

		2000	2015	2016	2017	2018	2019	2020	2021	2022	2023	2024	2025
Abandon de famille	Acc.	3	1			1					1	3	
	Sous-total	3	1			1					1	3	
Refus du droit aux relations personnelles	Acc.	16	33	27	28	26	15	14	12	4	18	14	5
	Sous-total	16	33	27	28	26	15	14	12	4	18	14	5
Non-acquittement pension alimentaire	Acc.	1	1			1		1			2	1	
	Sous-total	1	1			1		1			2	1	
Non spécifié	Acc.	2											
	Sous-total	2											
	Total	22	35	27	28	28	15	15	12	4	21	18	5

Criminalité informatique

		2000	2015	2016	2017	2018	2019	2020	2021	2022	2023	2024	2025
Hacking	Acc.		5	2	6	6	8	3	13	8	7	12	9
	Sous-total		5	2	6	6	8	3	13	8	7	12	9
Faux en informatique	Acc.				1	1	2	3	3	3	3	3	5
	Tent.												1
	Sous-total				1	1	2	3	3	3	3	3	6
Fraude informatique	Acc.		12	18	15	25	23	40	64	85	96	122	72
	Tent.		4	3		4	2		3	5	1	5	
	Sous-total		16	21	15	29	25	40	67	90	97	127	72
Sabotage	Acc.				1				1	1			
	Sous-total				1				1	1			
	Total		21	23	23	36	35	46	84	102	107	142	87



Exercice illégal de l'autorité publique

		2000	2015	2016	2017	2018	2019	2020	2021	2022	2023	2024	2025
Violation de domicile par fonctionnaire public	Acc.	1											
	Sous-total	1											
Actes arbitraires	Acc.									2			1
	Sous-total									2			1
	Total	1								2			1

Traite des êtres humains

		2000	2015	2016	2017	2018	2019	2020	2021	2022	2023	2024	2025
Exploitation sexuelle	Acc.						1						1
	Sous-total						1						1
Crimes et délits forcés	Acc.												1
	Sous-total												1
Production ou diffusion de pornographie enfantine	Acc.		1										
	Sous-total		1										
	Total		1				1						2

Contravention Code pénal

		2000	2015	2016	2017	2018	2019	2020	2021	2022	2023	2024	2025
Injures (Contravention)	Acc.	1											
	Sous-total	1											
Autres contraventions CP	Acc.	31											
	Sous-total	31											
	Total	32											

STATISTIQUES POLICIERES DE CRIMINALITE

LIEU DE PERPETRATION: COMMUNE

Edegem

***ANNEXE II: DETAIL PAR CATEGORIE DE DELIT
LOIS SPECIALES***



Edegem

Infraction Lois spéciales

Drogues

			2000	2015	2016	2017	2018	2019	2020	2021	2022	2023	2024	2025
Détention		Acc.	14	32	40	49	23	26	52	40	43	38	40	21
		Sous-total	14	32	40	49	23	26	52	40	43	38	40	21
Usage	Usage individuel	Acc.	2											
	Faciliter l'usage	Acc.		1										
	Désordre, scandale ou danger dans un espace public	Acc.		1					1	4	6	3	2	
		Sous-total	2	2					1	4	6	3	2	
Importation et exportation		Acc.		2			1		3	2			1	
		Sous-total		2			1		3	2			1	
Fabrication		Acc.					1	3	4	1		2		
		Sous-total					1	3	4	1		2		
Commerce		Acc.	1	4	7	9	4	7	19	13	3	12	7	9
		Tent.			1									
		Sous-total	1	4	8	9	4	7	19	13	3	12	7	9
Protoxyde d'azote (gaz hilarant)		Acc.												1
		Sous-total												1
Autres		Acc.			3				1			1		
		Sous-total			3				1			1		
		Total	17	40	51	58	29	36	80	60	52	56	50	31



Législation sur les étrangers

			2000	2015	2016	2017	2018	2019	2020	2021	2022	2023	2024	2025
Transmigration illégale	Mariages simulés/blancs sans récompense/contrainte	Acc.		3	1	1	5	6	1	2	2	6	1	2
	Cohab. légale de complais. sans récompense/contr.	Acc.			1	2	1	5	2		2	5	4	1
	Accès au territoire	Acc.		4	2		2	3	5	3	5	1	2	1
	Séjour	Acc.	2	15	22	17	13	10	18	12	18	10	15	13
	Éloignement	Acc.	2		1									
	Pas de port de documents d'identité ou de voyage	Acc.		1	1	1	1			1				
	Inscription au registre des étrangers	Acc.	2											
	Reconnaissance fraudul. sans récompense/contrainte	Acc.						2	1		1	1	4	
	Sous-total		6	23	28	21	22	26	27	18	28	23	26	17
Mariages simulés/blancs avec récompense/contrainte	Se faire rétribuer	Acc.		1										
	Sous-total			1										
Cohab. légale de complais. avec récompense/contr.	Se faire rétribuer	Acc.										2		
	Sous-total											2		
Trafic d'êtres humains		Acc.								1				
	Sous-total									1				
Aide au séjour illégal		Acc.			1			2	2				1	
	Sous-total				1			2	2				1	
Autres		Acc.											1	
	Sous-total												1	
	Total		6	24	29	21	22	28	29	19	28	25	28	17



Environnement

			2000	2015	2016	2017	2018	2019	2020	2021	2022	2023	2024	2025
Déchets	Déchets par professionnel	Acc.				1	1	2		1				
	Déchets par particulier	Acc.			10	5	7	3	3	4	1		1	
	Déchets par personne indéterminée	Acc.	1											
		Sous-total	1		10	6	8	5	3	5	1		1	
Feux d'artifice		Acc.								1				
		Sous-total								1				
Autres que déchets	Urbanisme	Acc.	1	6	3	2	1	4	1	2			3	
	Bruit	Acc.			1	3								
	Pollution de l'eau	Acc.	1				1							1
	Autres nuisances en matière d'environnement	Acc.					1							1
		Sous-total	2	6	4	5	3	4	1	2			3	1
Biodiversité / Faune et flore	Bien-être animal	Acc.	1	1	1		2	2	3	2			3	1
		Tent.								1				
	Protection de la nature	Acc.	1					1						
	Destruction d'animaux	Acc.					1							
		Sous-total	2	1	1		3	3	3	3	3		3	1
		Total	5	7	15	11	14	12	7	11	1	6	3	1



Armes et explosifs

			2000	2015	2016	2017	2018	2019	2020	2021	2022	2023	2024	2025
Détention illégale	Arme à feu	Acc.		1	1	1		4	1	2				
	Arme blanche ou non à feu	Acc.		6	5	8	1	5	2	4	8	3	2	
	Munition	Acc.					1			2				
	Non spécifié	Acc.	2											
		Sous-total	2	7	6	9	2	9	3	8	8	3	2	
Port / transport illégal	Arme à feu	Acc.		1			1		1	1				
	Arme blanche ou non à feu	Acc.		8	9	6	3	8	6	4	1	3	5	1
	Munition	Acc.					1							
	Objets et/ou substances non conçus comme armes	Acc.												2
	Non spécifié	Acc.	7											
		Sous-total	7	9	9	6	5	8	7	5	1	3	5	3
Commerce illégal	Arme à feu	Acc.		1				2	1					
	Arme blanche ou non à feu	Acc.			1									
	Non spécifié	Acc.				1								
		Sous-total		1	1	1		2	1					
Autre	Documents	Acc.								1				
	Vente par internet d'autre arme/pièce d'arme	Acc.			1									
	Mesures de sécurité	Acc.								1				
	Stockage	Acc.								1				
	Import / export / transit à un usage militaire	Acc.				1								
	Non spécifié	Acc.	6											
		Sous-total	6		1	1				3				
		Total	15	17	17	17	7	19	11	16	9	6	7	3



Protection de la personne

			2000	2015	2016	2017	2018	2019	2020	2021	2022	2023	2024	2025
Discrimination	Racisme et xénophobie	Acc.	3				2		1			2	1	
	Fondée sur son orientation sexuelle (homophobie)	Acc.				1	1							
	Fondée sur conviction religieuse ou philosophique	Acc.									1			
		Sous-total	3			1	3		1		1	2	1	
Droits d'auteur		Acc.	1											
		Sous-total	1											
Protection de la vie privée		Acc.	7		1		2	1			2			
		Sous-total	7		1		2	1			2			
Caméras de surveillance		Acc.												1
		Sous-total												1
Droit à l'image		Acc.									3	1	2	5
		Sous-total									3	1	2	5
Interdiction temporaire de résidence		Acc.									1			
		Sous-total									1			
Autres		Acc.								1				
		Sous-total								1				
		Total	11		1	1	5	1	1	1	7	3	3	6



Edegem

Infraction Lois spéciales

Hormones et dopage

		2000	2015	2016	2017	2018	2019	2020	2021	2022	2023	2024	2025
Détention	Acc.						1	2					
	Tent.		1										
	Sous-total:		1				1	2					
Fabrication et distribution	Acc.												1
	Sous-total:												1
Total:			1				1	2					1

Sécurité privée

		2000	2015	2016	2017	2018	2019	2020	2021	2022	2023	2024	2025
Entreprises de gardiennage / de sécurité	Acc.	1											
	Sous-total:	1											
Total:		1											

Protection de la jeunesse

		2000	2015	2016	2017	2018	2019	2020	2021	2022	2023	2024	2025
Législation sur l'obligation scolaire	Acc.		6	5	1	1	3	2	2	1	1	3	2
	Sous-total:		6	5	1	1	3	2	2	1	1	3	2
Législation sur la protection de la jeunesse	Acc.	2	30	28	29	23	23	32	35	26	40	29	28
	Sous-total:	2	30	28	29	23	23	32	35	26	40	29	28
Total:		2	36	33	30	24	26	34	37	27	41	32	30



Code pénal social

		2000	2015	2016	2017	2018	2019	2020	2021	2022	2023	2024	2025
Harcèlement au travail	Acc.						1				1	1	
	Sous-total:						1				1	1	
Travail illégal	Acc.		1			2							
	Sous-total:		1			2							
Fraude sociale aux cotisations (travail au noir)	Acc.		1		1	3		2		1	1	1	
	Sous-total:		1		1	3		2		1	1	1	
Documents sociaux	Acc.		1				2						
	Sous-total:		1				2						
Infr. contre foi publique en droit pénal social	Acc.			1									1
	Sous-total:			1									1
Escroquerie en droit pénal social	Acc.			1			1		1			3	
	Sous-total:			1			1		1			3	
Autres	Acc.					1						1	
	Sous-total:					1						1	
	Total:		3	2	1	6	4	2	1	1	2	6	1

Ivresse et alcool

		2000	2015	2016	2017	2018	2019	2020	2021	2022	2023	2024	2025
Ivresse publique	Acc.	6	27	24	27	30	30	19	24	25	14	22	8
	Sous-total:	6	27	24	27	30	30	19	24	25	14	22	8
	Total:	6	27	24	27	30	30	19	24	25	14	22	8

Législation sur les élections

		2000	2015	2016	2017	2018	2019	2020	2021	2022	2023	2024	2025
	Acc.	1											
	Sous-total:	1											
	Total:	1											



Registre de population

		2000	2015	2016	2017	2018	2019	2020	2021	2022	2023	2024	2025
	Acc.	16	1	4	6	2	7	1		1	8	1	
	Sous-total:	16	1	4	6	2	7	1		1	8	1	
	Total:	16	1	4	6	2	7	1		1	8	1	

Carte d'identité

		2000	2015	2016	2017	2018	2019	2020	2021	2022	2023	2024	2025
Pas en possession	Acc.	1		2	3	1	3	5					
	Sous-total:	1		2	3	1	3	5					
Refus de présentation	Acc.	2									1		
	Sous-total:	2									1		
Autres	Acc.			1								2	
	Sous-total:			1								2	
	Total:	3		3	3	1	3	5			1	2	



Santé publique

		2000	2015	2016	2017	2018	2019	2020	2021	2022	2023	2024	2025
Art de guérir, art infirmier, etc.	Acc.						1					1	
	Sous-total:						1					1	
Politique de la santé	Acc.							69	1				
	Sous-total:							69	1				
Législation médicaments	Acc.								1				
	Sous-total:								1				
Vente de tabac	Acc.								1				
	Sous-total:								1				
Denrées alimentaires	Acc.				1								
	Sous-total:				1								
Refus ou négligence respect mesures	Acc.							33	52				
	Sous-total:							33	52				
Non spécifié	Acc.		1					1					
	Sous-total:		1					1					
Autres	Acc.							3	1		1	1	
	Sous-total:							3	1		1	1	
	Total:		1		1		1	106	56		1	2	

Travail

		2000	2015	2016	2017	2018	2019	2020	2021	2022	2023	2024	2025
Commerce ambulant	Acc.		2	3		2					1		
	Sous-total:		2	3		2					1		
Fraude sociale aux cotisations (travail au noir)	Acc.				1	1						1	
	Sous-total:				1	1						1	
	Total:		2	3	1	3					1	1	



Protection des revenus publics

		2000	2015	2016	2017	2018	2019	2020	2021	2022	2023	2024	2025
Taxe de circulation / TMC	Acc.				1					2	1	3	
	Sous-total:				1					2	1	3	
Fraude fiscale - impôts sur le revenu	Acc.			1	1				1				
	Sous-total:			1	1				1				
Non spécifié	Acc.					2		1	1				2
	Sous-total:					2		1	1				2
	Total:			1	2	2		1	2	2	1	3	2

Législation économique

		2000	2015	2016	2017	2018	2019	2020	2021	2022	2023	2024	2025
Sociétés	Acc.				2								
	Sous-total:				2								
Contrefaçon de droits de propriété intellectuelle	Acc.										1		1
	Sous-total:										1		1
Autres	Acc.	1		2									
	Sous-total:	1		2									
	Total:	1		2	2						1		1

Pratiques commerciales

		2000	2015	2016	2017	2018	2019	2020	2021	2022	2023	2024	2025
Pratiques du marché et protection du consommateur	Acc.	1											
	Sous-total:	1											
Autres	Acc.					1					1		
	Sous-total:					1					1		
	Total:	1				1					1		



Autres lois spéciales

		2000	2015	2016	2017	2018	2019	2020	2021	2022	2023	2024	2025
Transport	Acc.	2											
	Sous-total:	2											
Infr. dans le secteur audiovisuel	Acc.	2											
	Sous-total:	2											
Incitation à certains crimes	Acc.		1										
	Sous-total:		1										
Dégradation involontaire câbles télécommunication	Acc.			3	3	3	2	6	4	27	17	28	4
	Sous-total:			3	3	3	2	6	4	27	17	28	4
Moyens de communications électroniques	Acc.							1					
	Sous-total:							1					
Autres	Acc.	4			1								
	Sous-total:	4			1								
	Total:	8	1	3	4	3	2	7	4	27	17	28	4

STATISTIQUES POLICIERES DE CRIMINALITE

LIEU DE PERPETRATION: COMMUNE

Edegem

***ANNEXE III: DETAIL
FIGURES CRIMINELLES / PHENOMENES***



Edegem

FC Vol moyen de transport

		2000	2015	2016	2017	2018	2019	2020	2021	2022	2023	2024	2025
Vol de voiture	Acc.	36	15	9	7	4	8	2	4	2	3	2	1
	Tent.	2			1	1			1				
	Total	38	15	9	8	5	8	2	5	2	3	2	1
Vol de moto	Acc.	1	1				2		1			1	1
	Total	1	1				2		1			1	1
Carjacking	Acc.	3	1						1				
	Total	3	1						1				
Homejacking	Acc.	2					1						
	Total	2					1						
Vol dans les garages	Acc.	9			4	2							
	Total	9			4	2							
Vol de vélomoteur	Acc.	8	6	3	2	1	4	3	1	1	6	2	1
	Tent.							1		1		1	
	Total	8	6	3	2	1	4	4	1	2	6	3	1
Vol de vélo	Acc.	112	92	61	64	64	45	60	51	75	55	50	15
	Tent.		1	1	1					1	1		
	Total	112	93	62	65	64	45	60	51	76	56	50	15



FC Cambriolage

		2000	2015	2016	2017	2018	2019	2020	2021	2022	2023	2024	2025
Cambriolage dans habitation	Acc.	153	67	98	59	68	86	50	42	72	64	81	18
	Tent.	86	68	107	73	57	82	51	38	58	56	52	23
	Total	239	135	205	132	125	168	101	80	130	120	133	41
Cambriolage ds entreprise ou commerce	Acc.	16	13	20	13	22	9	6	6	8	3	3	2
	Tent.	6	3	10	7	5	3	2	3	3	3	3	1
	Total	22	16	30	20	27	12	8	9	11	6	6	3
Cambriolage ds service public ou bâtiment administ	Acc.	11	12	31	21	13	8	7	4	6	7	2	1
	Tent.	5	2	12	13	9	5	5	1	4	1	5	1
	Total	16	14	43	34	22	13	12	5	10	8	7	2
Vol au béliier	Acc.		1										
	Total		1										
Cambriolage dans bâtiment (total)	Acc.	178	92	149	93	103	103	63	52	86	74	86	21
	Tent.	96	73	129	93	71	89	58	42	65	60	60	25
	Total	274	165	278	186	174	192	121	94	151	134	146	46

FC Vol autre

		2000	2015	2016	2017	2018	2019	2020	2021	2022	2023	2024	2025
Vol à main armée	Acc.	21	5	2	5	1	3	6	2	1	1	1	1
	Tent.	6		1		3	1					1	
	Total	27	5	3	5	4	4	6	2	1	1	2	1
Vol avec violence sans arme	Acc.	20	11	4	12	11	10	6	5	6	9	5	7
	Tent.	6	3	2		3	1	3	3	4		4	3
	Total	26	14	6	12	14	11	9	8	10	9	9	10
Vol dans ou sur un véhicule	Acc.	96	44	84	120	56	65	21	22	26	31	11	16
	Tent.	18	9	25	19	14	19	5	5	11	11	2	2
	Total	114	53	109	139	70	84	26	27	37	42	13	18
Vol d'armes et explosifs	Acc.	3	5			2	1		1		1	1	
	Total	3	5			2	1		1		1	1	



FC Vol autre

		2000	2015	2016	2017	2018	2019	2020	2021	2022	2023	2024	2025
Steaming	Acc.		1					1					
	Total		1					1					
Arrachage de sac à main	Acc.	2					1	1			1		4
	Total	2					1	1			1		4
Vol à l'arraché	Acc.	8	3	1	3	3	2	2	4	5	3	3	6
	Tent.								1			1	1
	Total	8	3	1	3	3	2	2	5	5	3	4	7
Vol à la tire	Acc.	17	15	24	34	13	14	10	4	5	10	8	3
	Tent.										1		
	Total	17	15	24	34	13	14	10	4	5	11	8	3
Vol à l'étalage	Acc.	25	12	25	16	6	8	14	10	13	29	36	32
	Tent.	3			2			1					
	Total	28	12	25	18	6	8	15	10	13	29	36	32
Vol par ruse	Acc.	4	8	7	8	5	6	8	6	6	6	8	5
	Tent.	1		1	1	2	1	2				1	1
	Total	5	8	8	9	7	7	10	6	6	6	9	6
Vol de métaux	Acc.		1			3	1	2		1	1	2	
	Total		1			3	1	2		1	1	2	
Vol sur les chantiers	Acc.	2	5	5	4	7	3	5	3	3	3	11	
	Tent.									1	1		
	Total	2	5	5	4	7	3	5	3	4	4	11	
Home-invasion	Acc.		1		1	1							1
	Total		1		1	1							1
Vol d'animaux	Acc.		1	1					2			1	
	Tent.				1								
	Total		1	1	1				2			1	



FC Vol autre

		2000	2015	2016	2017	2018	2019	2020	2021	2022	2023	2024	2025
Vol de cargaison	Tent.				2								
	Total				2								

Criminalité ICT

		2000	2015	2016	2017	2018	2019	2020	2021	2022	2023	2024	2025
Fraude de cartes de paiements	Acc.		7	9	8	15	8	6	10	10	29	14	12
	Tent.	1	2			2	1						
	Total	1	9	9	8	17	9	6	10	10	29	14	12
Phishing	Acc.						2	5	34	38	32	56	26
	Tent.						1		1	1		4	
	Total						3	5	35	39	32	60	26
Shouldersurfing	Acc.		2		3	4	1	1			8	1	
	Total		2		3	4	1	1			8	1	
Skimming	Acc.		1	1					2		3	1	4
	Total		1	1					2		3	1	4

FC Autre

		2000	2015	2016	2017	2018	2019	2020	2021	2022	2023	2024	2025
Violence contre les métiers d'intérêt général	Acc.		2	3	6	1	4		3	7	2	3	1
	Total		2	3	6	1	4		3	7	2	3	1
Viol collectif	Acc.				1				1				
	Total				1				1				
Graffiti	Acc.			3		2	2	1					1
	Total			3		2	2	1					1
Dégradation de voiture	Acc.	26	36	36	56	38	20	9	7	7	12	13	12
	Total	26	36	36	56	38	20	9	7	7	12	13	12
Rixe au couteau	Acc.					2			1	1			
	Tent.							1					
	Total					2		1	1	1			



PH Violence intrafamiliale (VIF)

		2000	2015	2016	2017	2018	2019	2020	2021	2022	2023	2024	2025
VIF: physique, dans le couple	Acc.	10	37	29	38	33	44	36	23	45	31	33	12
	Tent.				1						1		
	Total	10	37	29	39	33	44	36	23	45	32	33	12
VIF: physique, envers des descendants	Acc.	1	11	12	14	10	16	10	18	12	14	11	4
	Tent.												
	Total	1	11	12	14	10	16	10	18	12	14	11	4
VIF: physique, envers d'autres membres	Acc.	6	11	10	4	5	11	7	16	9	11	6	4
	Tent.							1	1		1		
	Total	6	11	10	4	5	11	8	17	9	12	6	4
VIF: sexuelle, dans le couple	Acc.				1	1	2			2			1
	Tent.												
	Total				1	1	2			2			1
VIF: sexuelle, envers des descendants	Acc.		1	3	3	2	1	2					
	Tent.												
	Total		1	3	3	2	1	2					
VIF: sexuelle, envers d'autres membres	Acc.		1	2				1					
	Tent.												
	Total		1	2				1					
VIF: psychique, dans le couple	Acc.	17	37	37	47	36	22	22	24	15	33	17	13
	Tent.												
	Total	17	37	37	47	36	22	22	24	15	33	17	13
VIF: psychique, envers des descendants	Acc.			9	9	7	5	7	9	7	7	6	7
	Tent.												
	Total			9	9	7	5	7	9	7	7	6	7
VIF: psychique, envers d'autres membres	Acc.		3	2	6	3	4	6	5	3	2	2	3
	Tent.												
	Total		3	2	6	3	4	6	5	3	2	2	3
VIF: économique, dans le couple	Acc.	2	1	5	6	1	1			3		2	
	Tent.												
	Total	2	1	5	6	1	1			3		2	
VIF: économique, envers des descendants	Acc.			1	3	1	1			1			
	Tent.												
	Total			1	3	1	1			1			
VIF: économique, envers d'autres membres	Acc.	8	2	1	1	3	1	1		3	3	7	
	Tent.	1					1						
	Total	9	2	1	1	3	2	1		3	3	7	

FPF/DGR/DRI/BIPOL - Statistiques policières de criminalité (date de clôture: 31/10/2025)
 Les données pour les années 2001 jusqu'à 2014 ne sont plus publiées mais restent disponibles sur demande auprès du service BIPOL.
 Les données pour 2025 ne concernent que le 1er semestre.



PH Hormones et dopage

		2000	2015	2016	2017	2018	2019	2020	2021	2022	2023	2024	2025
Dopage humain	Acc.	1		1			1	2					1
	Tent.		1										
	Total	1	1	1			1	2					1
Engraissement illégal	Acc.								1				1
	Total								1				1

PH Drogues

		2000	2015	2016	2017	2018	2019	2020	2021	2022	2023	2024	2025
Vente de cocaïne	Acc.				1		2	5	2	2	4	2	4
	Total				1		2	5	2	2	4	2	4
Production de drogues synthétiques	Acc.						1						
	Total						1						
Vente de drogues synthétiques	Acc.		2	3		1	1	1	2		1	1	
	Tent.			1									
	Total		2	4		1	1	1	2		1	1	
Production de cannabis (culture)	Acc.					1	1	2	1		2		
	Total					1	1	2	1		2		
Import-export de cannabis en grande quantité	Acc.							1					
	Total							1					
Vente de cannabis en grande quantité	Acc.							1	1				
	Total							1	1				
Import-export d'héroïne	Acc.		1									1	
	Total		1									1	
Vente-traffic d'héroïne	Acc.					1						1	
	Total					1						1	



PH Trafic d'armes

	2000	2015	2016	2017	2018	2019	2020	2021	2022	2023	2024	2025
Commerce et production d'arme à feu et mun. Acc.		1		2		1	1					
Total		1		2		1	1					
Commerce et production d'arme non à feu Acc.			2									
Total			2									

PH Traite des êtres humains

	2000	2015	2016	2017	2018	2019	2020	2021	2022	2023	2024	2025
TEH - exploitation sexuelle Acc.		3		1		4	2					1
Total		3		1		4	2					1

PH Violence dans l'espace public

	2000	2015	2016	2017	2018	2019	2020	2021	2022	2023	2024	2025
Violence physique (transport public) Acc.			2	1		2		1	2	1	1	
Total			2	1		2		1	2	1	1	
Violence physique (voie publique) Acc.	10	15	15	28	16	19	15	20	16	18	14	15
Tent.		1	1				1	1			1	1
Total	10	16	16	28	16	19	16	21	16	18	15	16
Violence physique (autre endroit public) Acc.	2	4	1	4	2	5	2	3	11	2	4	2
Total	2	4	1	4	2	5	2	3	11	2	4	2
Violence physique (endroit accessible au public) Acc.	19	11	14	9	14	16	9	7	13	17	9	6
Total	19	11	14	9	14	16	9	7	13	17	9	6
Violence sexuelle (transport public) Acc.				2	1						1	
Total				2	1						1	
Violence sexuelle (voie publique) Acc.	1	6	6	2	1	9	3	4	2		1	
Total	1	6	6	2	1	9	3	4	2		1	
Violence sexuelle (autre endroit public) Acc.	1		1		2	4	4	3	1		1	
Total	1		1		2	4	4	3	1		1	



PH Violence dans l'espace public

		2000	2015	2016	2017	2018	2019	2020	2021	2022	2023	2024	2025
Violence sexuelle (endroit accessible au public)	Acc.	2		4	1	1	5	2		4	2	1	2
	Total	2		4	1	1	5	2		4	2	1	2
Violence psychique (transport public)	Acc.					1			1	1			
	Total					1			1	1			
Violence psychique (voie publique)	Acc.	7	11	12	17	11	14	12	17	11	15	12	10
	Total	7	11	12	17	11	14	12	17	11	15	12	10
Violence psychique (autre endroit public)	Acc.	2	5	1	2		1	5	2	8	5	5	1
	Total	2	5	1	2		1	5	2	8	5	5	1
Violence psychique (endroit accessible au public)	Acc.	8	8	8	6	11	7	10	16	8	15	17	12
	Tent.	1											
	Total	9	8	8	6	11	7	10	16	8	15	17	12
Vol à main armée (voie publique)	Acc.	4	1	2				1	1		1		1
	Tent.											1	
	Total	4	1	2				1	1		1	1	1
Vol à main armée (autre endroit public)	Acc.	1					1	2				1	
	Total	1					1	2				1	
Vol à main armée (endroit accessible au public)	Acc.	4	4		3	1	1	2	1				
	Tent.					2							
	Total	4	4		3	3	1	2	1				
Vol avec violence sans arme (transport public)	Acc.				1								
	Total				1								
Vol avec violence sans arme (voie publique)	Acc.	11	4	2	5	5	3	3	2	1	4	3	5
	Tent.	2	2			1						2	2
	Total	13	6	2	5	6	3	3	2	1	4	5	7
Vol avec violence sans arme (autre endroit public)	Acc.				1		3						
	Total				1		3						



PH Violence dans l'espace public

		2000	2015	2016	2017	2018	2019	2020	2021	2022	2023	2024	2025
Vol avec violence sans arme (endr. acces. au pub.)	Acc.	4	2	1	1	1	1	2	1	1	4	1	
	Tent.	1		1					1				
	Total	5	2	2	1	1	1	2	2	1	4	1	

PH Autre

		2000	2015	2016	2017	2018	2019	2020	2021	2022	2023	2024	2025
Terrorisme, extrémisme et radicalisme	Acc.										1		
	Total										1		
Cyberharcèlement	Acc.	10	9	7	9	12	4	14	15	17	16	17	15
	Total	10	9	7	9	12	4	14	15	17	16	17	15
Fraude à l'identité	Acc.	1	7	10	10	16	4	18	19	21	27	22	12
	Tent.			3	1	1	1	3		2		2	2
	Total	1	7	13	11	17	5	21	19	23	27	24	14

STATISTIQUES POLICIERES DE CRIMINALITE

LIEU DE PERPETRATION: COMMUNE

Edegem

***ANNEXE IV: FAITS ENREGISTRES
NON CRIMINELS***



Edegem

Faits non criminels

Maladies / Décès / Disparition

	2000	2015	2016	2017	2018	2019	2020	2021	2022	2023	2024	2025
Suicide	3	5	6	3	1		4	10	4	1	7	5
Personne malade	9	19	9	14	13	14	30	27	28	22	37	25
Décès suspect	2	15	9	7	4	14	12	9	8	15	11	4
Décès naturel	4	1	1								1	
Disparition (personne disparue)	7	16	17	15	11	13	8	8	8	9	14	5
Accident (sauf roulage)	9			3	1	3	2	1		1		1
Sécurité des travailleurs (accident du travail)										3	1	1
Autres	2											
Total	36	56	42	42	30	44	56	55	48	51	71	41

Appels

	2000	2015	2016	2017	2018	2019	2020	2021	2022	2023	2024	2025
Alarme	5	2	2				3				1	
Appels	2						1					
Total	7	2	2				4				1	

Problèmes sociaux

	2000	2015	2016	2017	2018	2019	2020	2021	2022	2023	2024	2025
Différends familiaux	18	3	14	29	26	19	18	29	22	27	29	13
Différend (pas de coups)	2			1	2	1	1	2		1	3	
Affaire civile	10	4	4	2	4	4	3	4	3	1	7	3
Protection de la jeunesse	3	13	4	11	11	8	14	5	9	6	18	7
Autres	1	2		2		8			2	5	2	2
Total	34	22	22	45	43	40	36	40	36	40	59	25



Catastrophes

	2000	2015	2016	2017	2018	2019	2020	2021	2022	2023	2024	2025
Fuite de gaz	1											
Dégâts tempête	2	1	1	1						2		
Total	3	1	1	1						2		

Ordre public

	2000	2015	2016	2017	2018	2019	2020	2021	2022	2023	2024	2025
Troubles	5	1	3	4	11	4	8	1	3	1	1	1
Autres	1		1	1		2	5	1	1			1
Total	6	1	4	5	11	6	13	2	4	1	1	2

Agissements suspects

	2000	2015	2016	2017	2018	2019	2020	2021	2022	2023	2024	2025
	11	7	3		1	2	2		4	3	1	1
Total	11	7	3		1	2	2		4	3	1	1

Objets trouvés

	2000	2015	2016	2017	2018	2019	2020	2021	2022	2023	2024	2025
	140	112	117	117	95	91	91	51	47	74	51	24
Total	140	112	117	117	95	91	91	51	47	74	51	24

Objets perdus

	2000	2015	2016	2017	2018	2019	2020	2021	2022	2023	2024	2025
	402	688	692	760	602	427	412	413	371	439	414	174
Total	402	688	692	760	602	427	412	413	371	439	414	174



Autres non-infractions

	2000	2015	2016	2017	2018	2019	2020	2021	2022	2023	2024	2025
Ordonnance de capture	2		1	1		3	2	3	5	2	2	1
Réhabilitation							1	1		3	2	3
Non-respect des conditions	1	4	8	10	8	6	10	14	13	16	22	7
Procès-verbal d'information	15	12	21	47	23	17	19	32	16	24	16	7
Notification		17	18	14	14	17	16	6	20	19	21	8
Dégradation involontaire câbles (non-télécom)		1	1		1		1			2		
Demande signalement surveillance électronique								4	7	11	3	2
Fonction de contrôle armes							1		2		1	
Autres non infractions	4											
Total	22	34	49	72	46	43	50	60	63	77	67	28