

STATISTIQUES POLICIERES DE CRIMINALITE

LIEU DE PERPETRATION: COMMUNE

Duffel

2000 - 1er Semestre 2025

Police fédérale - DGRIDRIIBIPOL

STATISTIQUES POLICIERES DE CRIMINALITE

LIEU DE PERPETRATION: COMMUNE

Duffel

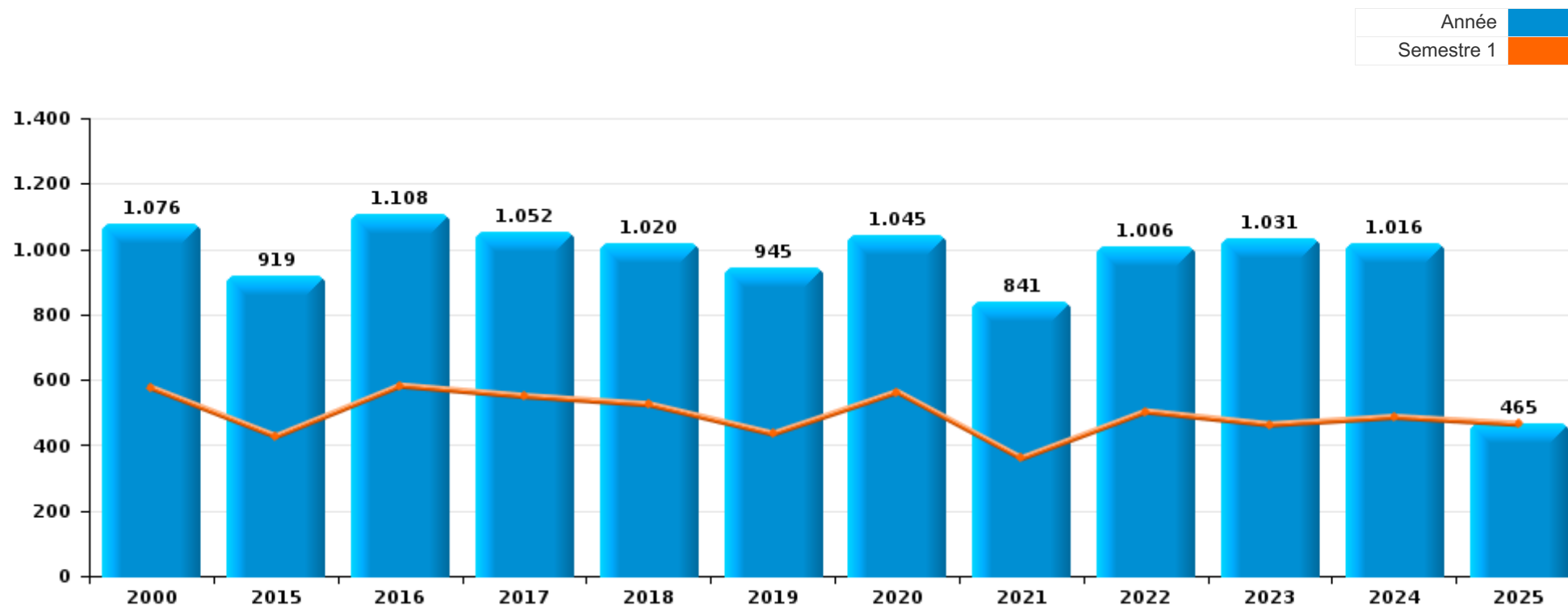
PARTIE I : INFRACTIONS JUDICIAIRES

CRIMINALITE ENREGISTREE COMMISE AU NIVEAU DE LA COMMUNE



Duffel

	2000	2015	2016	2017	2018	2019	2020	2021	2022	2023	2024	2025
Nombre total des délits	1.076	919	1.108	1.052	1.020	945	1.045	841	1.006	1.031	1.016	465



FPF/DGR/DR/BIPOL - Statistiques policières de criminalité (date de clôture: 31/10/2025)

Les données pour les années 2001 jusqu'à 2014 ne sont plus publiées mais restent disponibles sur demande auprès du service BIPOL.

Les données pour 2025 ne concernent que le 1er semestre.



Duffel

	2000	2015	2016	2017	2018	2019	2020	2021	2022	2023	2024	2025
Vol et extorsion	493	342	346	322	271	234	133	150	235	223	213	77
Drogues	133	86	139	86	152	74	86	35	62	82	67	26
Dégradation de la propriété	114	70	99	86	80	79	107	53	62	90	81	35
Infr. contre l'intégrité physique	51	73	89	80	81	90	61	68	85	90	87	48
Fraude	24	37	35	42	50	81	131	147	119	90	96	36
Registre de population	17	84	94	73	77	75	77	80	82	85	79	30
Criminalité informatique		19	36	43	30	71	51	32	54	60	77	44
Protection de la jeunesse	3	46	54	72	63	19	30	30	41	36	25	17
Législation sur les étrangers	22	8	27	12	16	35	35	32	66	56	82	12
Infr. contre autres valeurs morales et sentiments	15	20	39	42	41	36	24	31	32	48	40	21
Infr. contre la sécurité publique	33	20	15	42	31	34	24	42	34	38	36	26
Ivresse et alcool	21	38	27	38	25	26	26	15	31	37	29	24
Infr. contre les moeurs	10	12	20	34	10	23	10	17	15	18	29	17
Santé publique			1	1	1	1	156	19			1	1
Infr. contre la famille	40	4	16	23	16	7	20	9	14	11	14	4
Infr. contre la foi publique	16	15	14	10	15	16	11	17	19	16	12	4
Environnement	25	12	14	5	13	8	21	35	6	7	5	4
Armes et explosifs	19	8	8	18	13	16	15	8	17	14	6	7
Autres lois spéciales	8	5	12	3	7	8	12	14	17	19	23	10
Infr. contre l'autorité publique	3	10	7	11	8	9	6		7	6	3	4
Protection de la personne	12	2	3	3	12		1	2	5	1	1	1
Protection des revenus publics	1				2						5	14
Code pénal social		2	3	1	3	1		3		1	4	1
Infr. contre la liberté individuelle	1	3	1	2	2			1	1	1		
Pratiques commerciales	2	1	3	1	1		2					
Travail	3		2	1					1	1		1
Contravention Code pénal	8											
Hormones et dopage		2	1				2				1	
Carte d'identité	2		2			1						
Traite des êtres humains			1						1	1		1
Exercice illégal de l'autorité publique							3					
Infr. relative au statut juridique de l'enfant						1	1	1				
Marchand de sommeil				1								
Sous-total	1.076	919	1.108	1.052	1.020	945	1.045	841	1.006	1.031	1.016	465
Contravention règlement policier local		26	15	24	20	16	34	35	74	75	63	102
Sous-total		26	15	24	20	16	34	35	74	75	63	102
Total	1.076	945	1.123	1.076	1.040	961	1.079	876	1.080	1.106	1.079	567

FPF/DGR/DRI/BIPOL - Statistiques policières de criminalité (date de clôture: 31/10/2025)

Les données pour les années 2001 jusqu'à 2014 ne sont plus publiées mais restent disponibles sur demande auprès du service BIPOL.

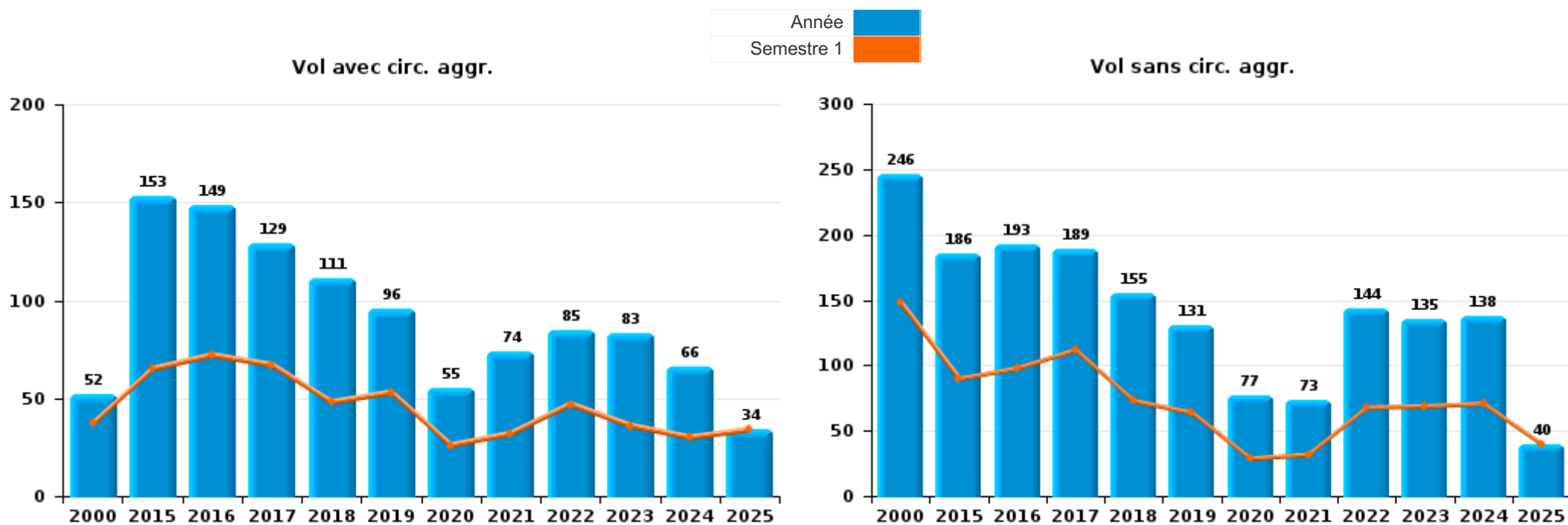
Les données pour 2025 ne concernent que le 1er semestre.



I.1. Catégorie des infractions : Vol et extorsion (top 5 des infractions au niveau national 2024)

Duffel

	2000	2015	2016	2017	2018	2019	2020	2021	2022	2023	2024	2025
Vol sans circ. agr.	246	186	193	189	155	131	77	73	144	135	138	40
Vol avec circ. agr.	52	153	149	129	111	96	55	74	85	83	66	34
Vol non spécifié	193					1	1					
Extorsion	2	3	4	4	5	6		3	6	5	9	3
Total	493	342	346	322	271	234	133	150	235	223	213	77





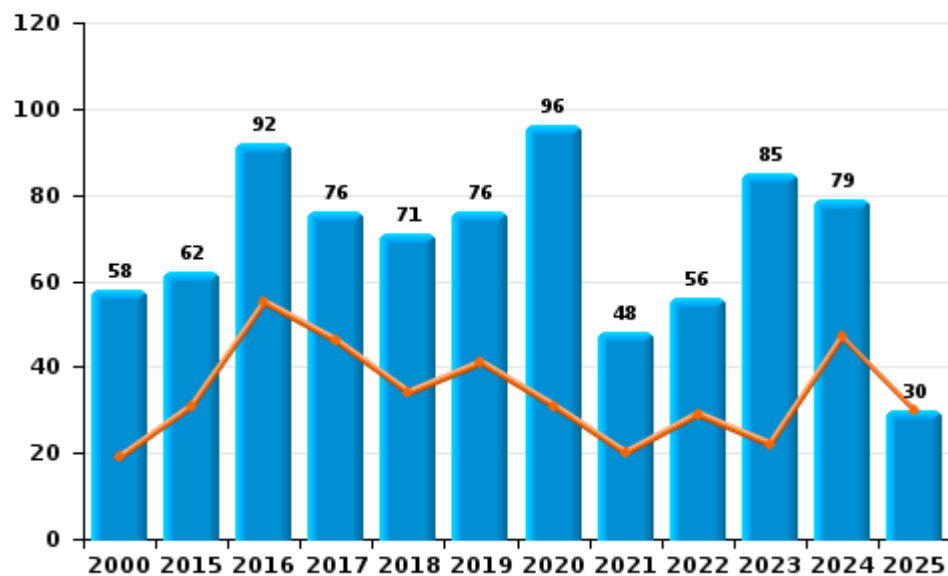
I.2. Catégorie des infractions : Dégradation de la propriété (top 5 des infractions au niveau national 2024)

Duffel

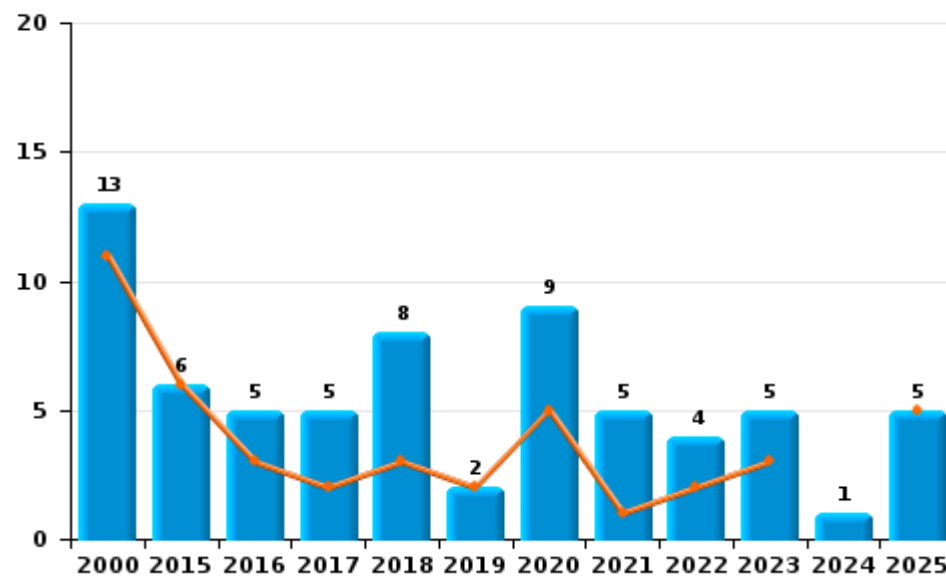
	2000	2015	2016	2017	2018	2019	2020	2021	2022	2023	2024	2025
Vandalisme	58	62	92	76	71	76	96	48	56	85	79	30
Destruction, dénaturation, dégradation	43	2	2	5	1	1	2		2		1	
Incendie volontaire	4	2	5	4	3	1	8	4		4	1	5
Incendie involontaire	9	4		1	5	1	1	1	4	1		
Total	114	70	99	86	80	79	107	53	62	90	81	35

Année ■
Semestre 1 ■

Vandalisme



Incendie

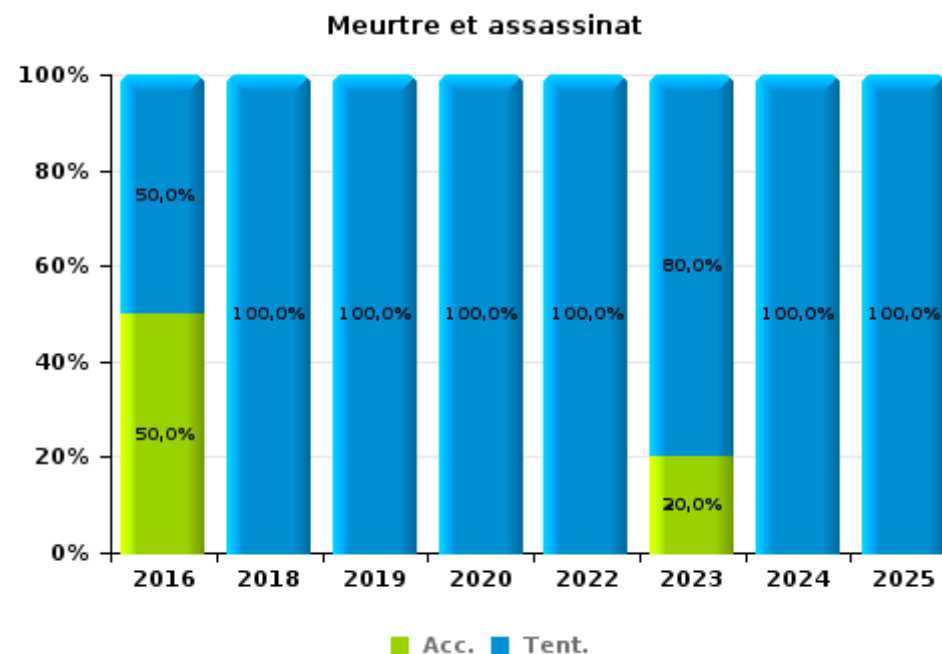
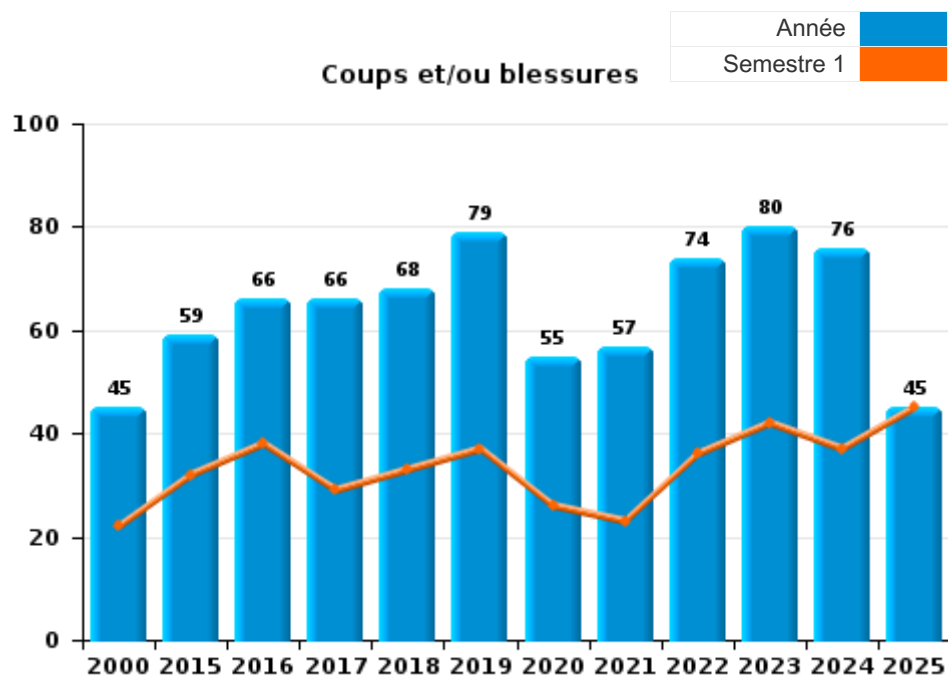




I.3. Catégorie des infractions : Infr. contre l'intégrité physique (top 5 des infractions au niveau national 2024)

Duffel

	2000	2015	2016	2017	2018	2019	2020	2021	2022	2023	2024	2025
Coups et/ou blessures	45	59	66	66	68	79	55	57	74	80	76	45
Autres	6	14	19	14	11	10	4	11	8	5	10	2
Meurtre et assassinat			4		2	1	2		3	5	1	1
Total	51	73	89	80	81	90	61	68	85	90	87	48





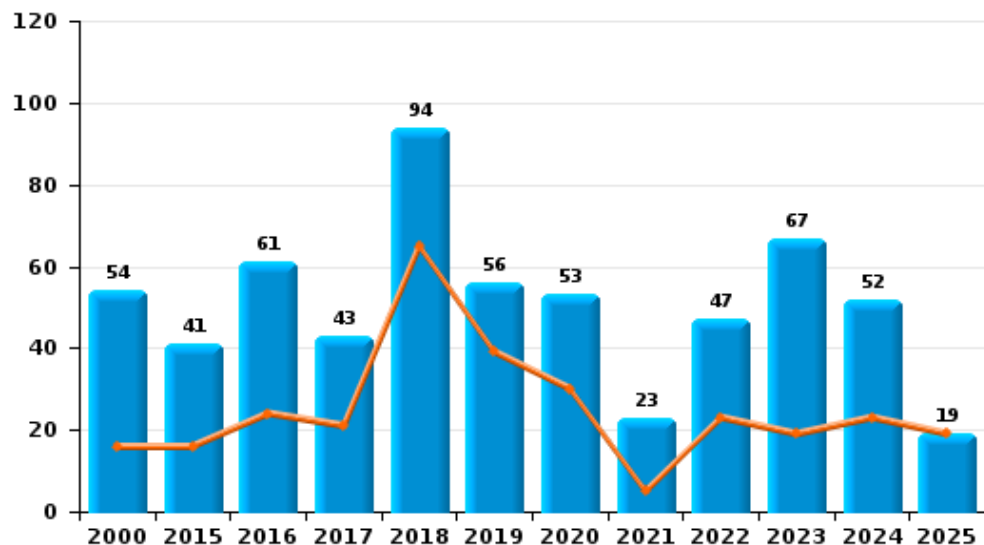
I.4. Catégorie des infractions : Drogues (top 5 des infractions au niveau national 2024)

Duffel

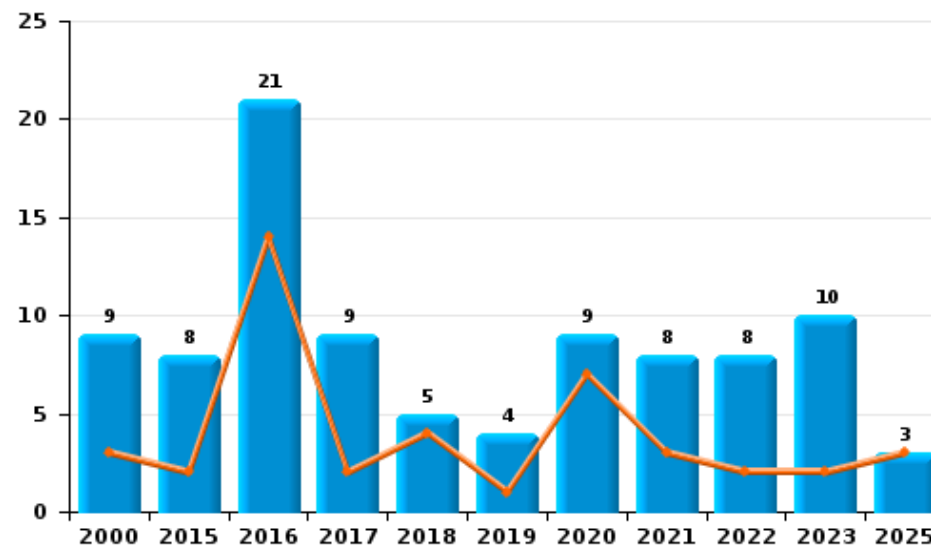
	2000	2015	2016	2017	2018	2019	2020	2021	2022	2023	2024	2025
Détention	54	41	61	43	94	56	53	23	47	67	52	19
Autres	3	23	41	22	49	7	17	1	1	4		
Commerce	9	8	21	9	5	4	9	8	8	10		3
Usage	58	3	4	2	4	4	3		4		10	
Importation et exportation	9	7	9	4			1	3	1		1	
Fabrication		4	3	6		3	3		1	1	4	3
Protoxyde d'azote (gaz hilarant)												1
Total	133	86	139	86	152	74	86	35	62	82	67	26



Détention



Commerce





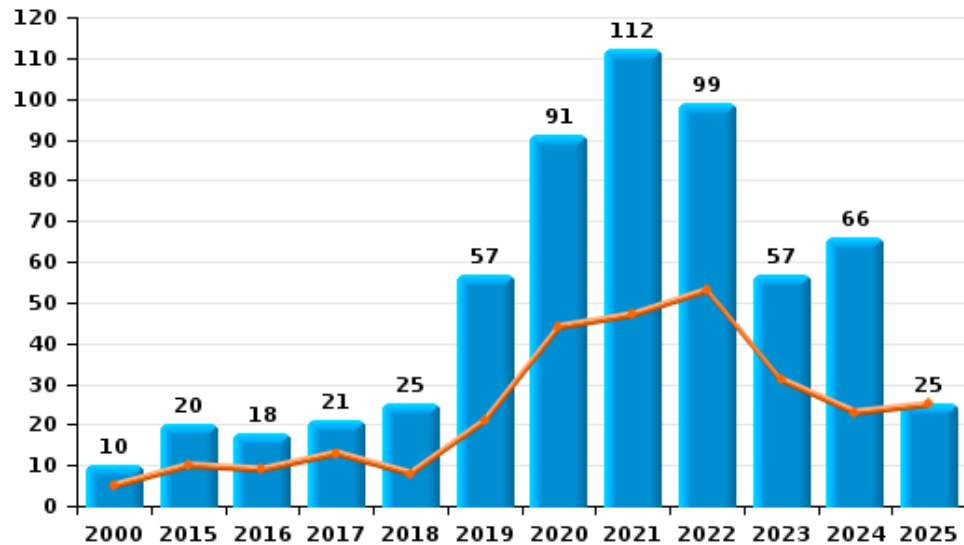
I.5. Catégorie des infractions : Fraude (top 5 des infractions au niveau national 2024)

Duffel

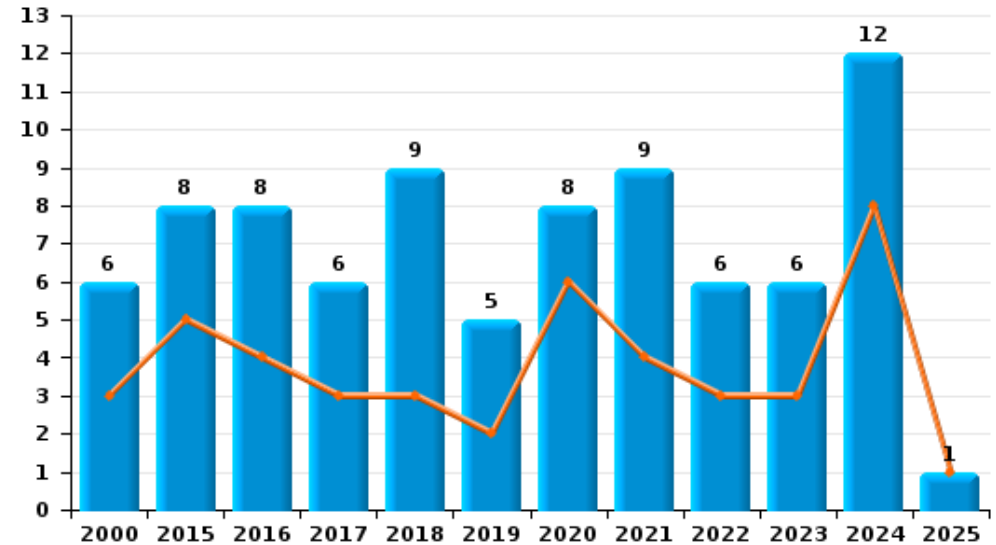
	2000	2015	2016	2017	2018	2019	2020	2021	2022	2023	2024	2025
Escroquerie	10	20	18	21	25	57	91	112	99	57	66	25
Fraudes: Autres	1	3	1	2	2	11	22	19	5	19	8	5
Abus de confiance et infr. apparentées	6	8	8	6	9	5	8	9	6	6	12	1
Détournement et destruction frauduleuse	5	4	3	5	5	4	7	5	3	4	4	3
Grivèlerie	1	2	4	4	8	3	2	2	2	3	6	2
Infr. liées à l'insolvabilité				3		1	1		3	1		
Recel	1		1	1	1				1			
Total	24	37	35	42	50	81	131	147	119	90	96	36



Escroquerie



Abus de confiance et infr. apparentées



FPF/DGR/DRI/BIPOL - Statistiques policières de criminalité (date de clôture: 31/10/2025)

Les données pour les années 2001 jusqu'à 2014 ne sont plus publiées mais restent disponibles sur demande auprès du service BIPOL.

Les données pour 2025 ne concernent que le 1er semestre.

STATISTIQUES POLICIERES DE CRIMINALITE

LIEU DE PERPETRATION: COMMUNE

Duffel

PARTIE II : FIGURES CRIMINELLES / PHENOMENES



Duffel

FC Vol moyen de transport

	2000	2015	2016	2017	2018	2019	2020	2021	2022	2023	2024	2025
Vol de voiture	26	2	3	3	5	5	1	2	2	2	1	1
Vol de moto		1	2	1	1	2			1	2		
Vol dans les garages	2		2	2		1						
Vol de vélomoteur	19	5	2	4	1	11		1		4	5	
Vol de vélo	119	75	79	77	59	49	24	20	27	39	41	9

FC Cambriolage

	2000	2015	2016	2017	2018	2019	2020	2021	2022	2023	2024	2025
Cambriolage dans habitation	104	80	57	69	61	60	18	36	43	48	38	27
Cambriolage ds entreprise ou commerce	18	22	27	10	5	3	8	4	6	13	5	1
Cambriolage ds service public ou bâtiment administ	9	12	8	10	5	6	11	5	7	2	4	1
Vol au bélier	1											
Cambriolage dans bâtiment (total)	129	114	92	89	71	69	36	45	56	63	47	29



FC Vol autre

	2000	2015	2016	2017	2018	2019	2020	2021	2022	2023	2024	2025
Vol à main armée	2	1	1	3	1	2		2	4	1	1	1
Vol avec violence sans arme	6	7	8	8	5	14	1	6	8	10	10	4
Vol dans ou sur un véhicule	81	28	43	25	22	11	4	18	21	11	22	6
Vol d'armes et explosifs		1		1	1			1				1
Arrachage de sac à main	1	1			1							
Vol à l'arraché	1	1			5	4	1	3	2	1	2	
Vol à la tire	4	12	22	19	19	11	3	6	12	3	1	
Vol à l'étalage	5	15	16	14	7	15	4	9	29	24	27	5
Vol par ruse	2	2	4	2	3	4	6	3	4	2	2	
Vol de métaux	1	1	1	1	1	1	2	1	3	1	3	
Vol sur les chantiers	4	3	6	3	3		3	1	1	1	2	1
Home-invasion								1				
Vol d'animaux	3	2			1		1	1				

Criminalité ICT

	2000	2015	2016	2017	2018	2019	2020	2021	2022	2023	2024	2025
Fraude de cartes de paiements		10	11	10	5	13	5	3	8	9	13	9
Phishing		1		1	1	4	7	4	2	13	15	14
Ransomware				1								
Shouldersurfing		3		5	1		1				1	
Skimming			1			1		1		1	1	

FC Autre

	2000	2015	2016	2017	2018	2019	2020	2021	2022	2023	2024	2025
Violence contre les métiers d'intérêt général	1	3	5	7	2	9	3	6	2	8	6	6
Viol collectif			1				2			1	1	
Graffiti			2	3	3		1	1	1	1		
Dégradation de voiture	6	28	47	35	38	34	61	22	20	47	37	14
Rixe au couteau		1	1			1	1		1	1	1	1



PH Violence intrafamiliale (VIF)

	2000	2015	2016	2017	2018	2019	2020	2021	2022	2023	2024	2025
VIF: physique, dans le couple	5	17	18	20	10	25	19	12	28	22	21	7
VIF: physique, envers des descendants	1	4	1	2	6	1	2	4		5	8	3
VIF: physique, envers d'autres membres	9	3	7	9	6	5	3	5	5	6	6	2
VIF: sexuelle, dans le couple				2		1					1	
VIF: sexuelle, envers des descendants				1		2	2					
VIF: psychique, dans le couple	39	4	16	33	16	14	21	19	18	14	16	6
VIF: psychique, envers des descendants		1	2		1	2	1	4	3	2	1	
VIF: psychique, envers d'autres membres		2	3			5	1	1		2	1	
VIF: économique, dans le couple			4		1	3		1	1	2	1	
VIF: économique, envers des descendants							1					
VIF: économique, envers d'autres membres	2		2	1	3	2	2	1	1	3	1	1

PH Hormones et dopage

	2000	2015	2016	2017	2018	2019	2020	2021	2022	2023	2024	2025
Dopage humain		1	2		1		2	1			1	1

PH Drogues

	2000	2015	2016	2017	2018	2019	2020	2021	2022	2023	2024	2025
Vente de cocaïne			7	4	2		4	4	3	4		1
Import-export de cocaïne			1									
Production de drogues synthétiques			1									1
Import-export de drogues synthétiques	1		2								1	
Vente de drogues synthétiques	1	3	4	2		1	7	1		4		1
Production de cannabis (culture)		1	2	2		2	3			1	2	2



PH Traite des êtres humains

	2000	2015	2016	2017	2018	2019	2020	2021	2022	2023	2024	2025
TEH - exploitation économique									1			
TEH - exploitation sexuelle	1		1							1	3	1

PH Violence dans l'espace public

	2000	2015	2016	2017	2018	2019	2020	2021	2022	2023	2024	2025
Violence physique (transport public)	3	1	1	3	4	1		1	1			
Violence physique (voie publique)	11	16	17	20	27	17	10	15	17	20	22	8
Violence physique (autre endroit public)	1	2					5		1	1	1	2
Violence physique (endroit accessible au public)	8	11	9	9	13	14	13	6	14	9	14	8
Violence sexuelle (transport public)		1					1					
Violence sexuelle (voie publique)	1	4	2	1	2	3		2	2	2	2	3
Violence sexuelle (autre endroit public)			2	4	1	2		1		1		1
Violence sexuelle (endroit accessible au public)		1	1	4	3	2	2		1	2	7	2
Violence psychique (transport public)						1	1	1		2		
Violence psychique (voie publique)	13	7	15	21	12	15	6	14	9	16	14	6
Violence psychique (autre endroit public)		3			2							1
Violence psychique (endroit accessible au public)	15	5	6	8	7	7	3	9	12	8	9	8
Vol à main armée (transport public)										1		
Vol à main armée (voie publique)				1	1			1	1			
Vol à main armée (endroit accessible au public)	1		1	2		1		1	2		1	
Vol avec violence sans arme (transport public)										1		
Vol avec violence sans arme (voie publique)	3	2		3	2	4		1		1	3	2
Vol avec violence sans arme (autre endroit public)			3		1							
Vol avec violence sans arme (endr. acces. au pub.)	1	1		2		5	1			2	1	



PH Autre

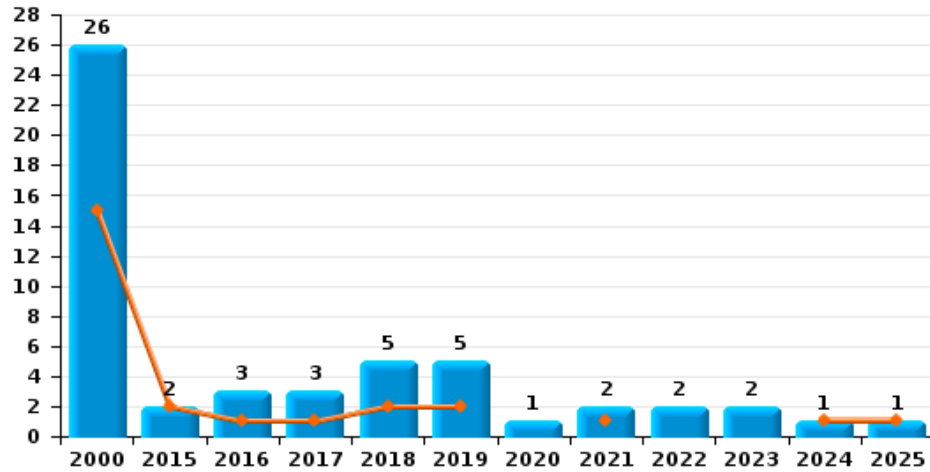
	2000	2015	2016	2017	2018	2019	2020	2021	2022	2023	2024	2025
Faux policiers										1		
Terrorisme, extrémisme et radicalisme				1		1			1			1
Cyberharcèlement	2	4		1	4	18	9	12	9	23	18	11
Fraude à l'identité	4	8	5	5	6	19	9	24	20	15	14	4



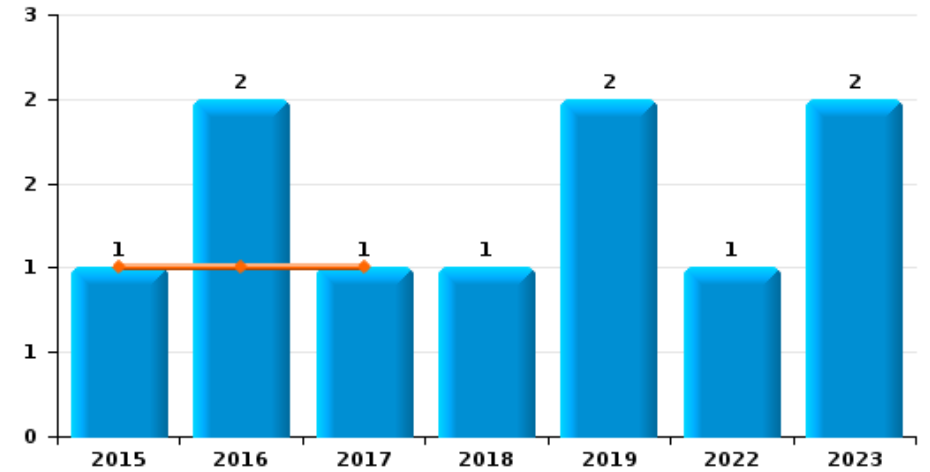
Duffel

Année	■
Semestre 1	■

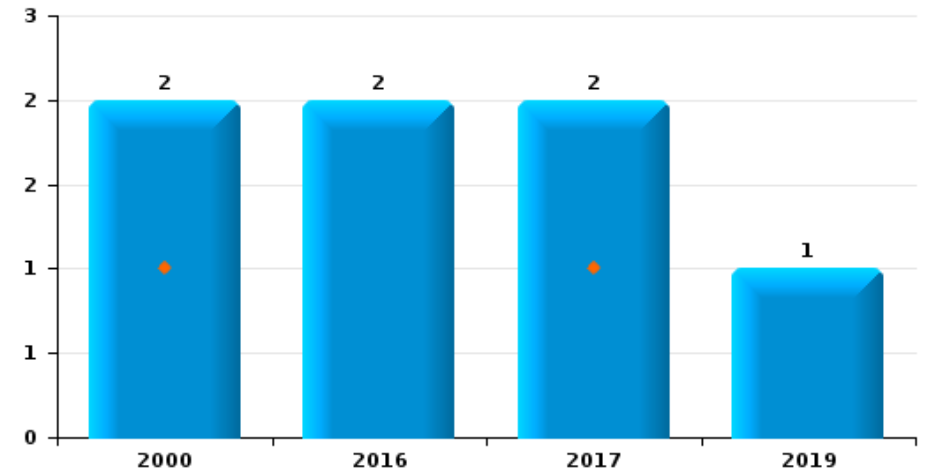
Vol de voiture



Vol de moto



Vol dans les garages

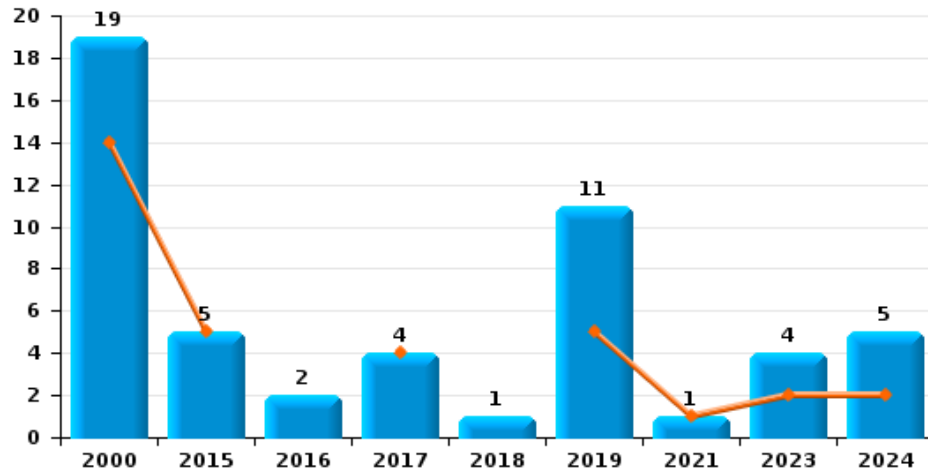




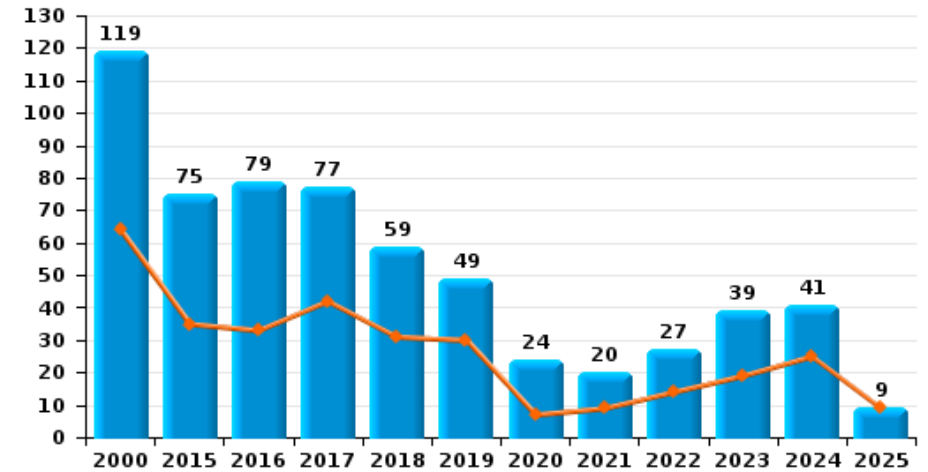
Duffel

Année	■
Semestre 1	■

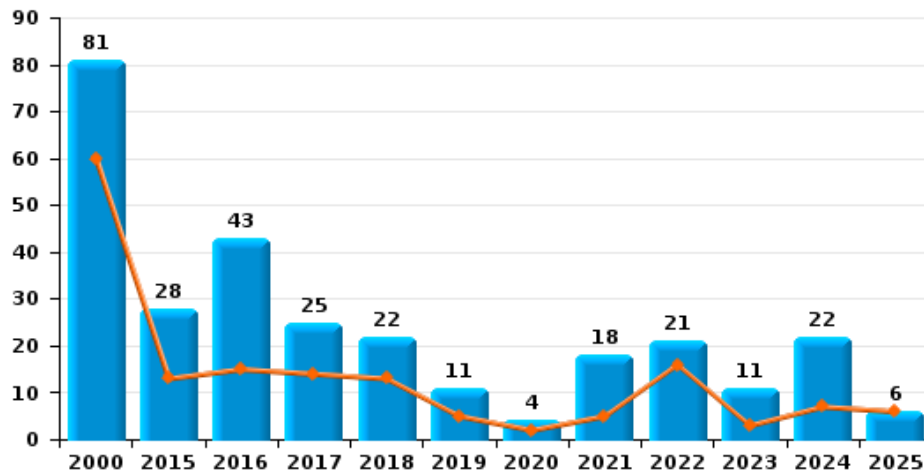
Vol de vélomoteur



Vol de vélo



Vol dans ou sur un véhicule

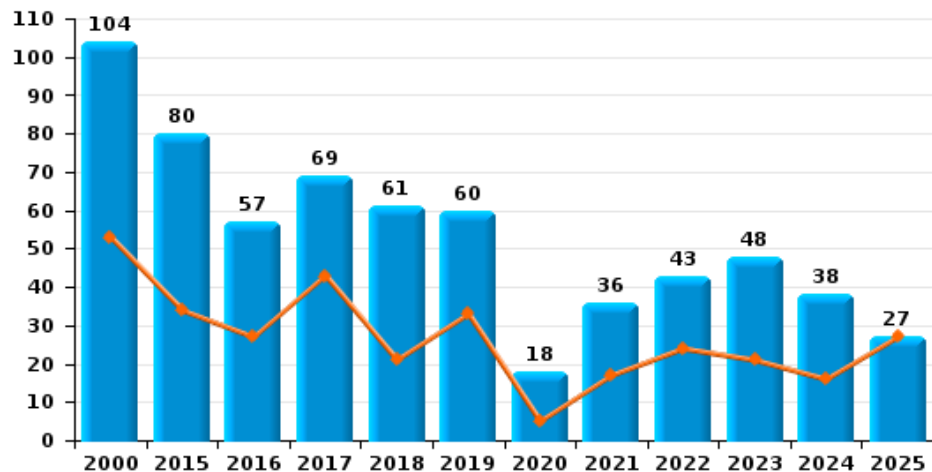




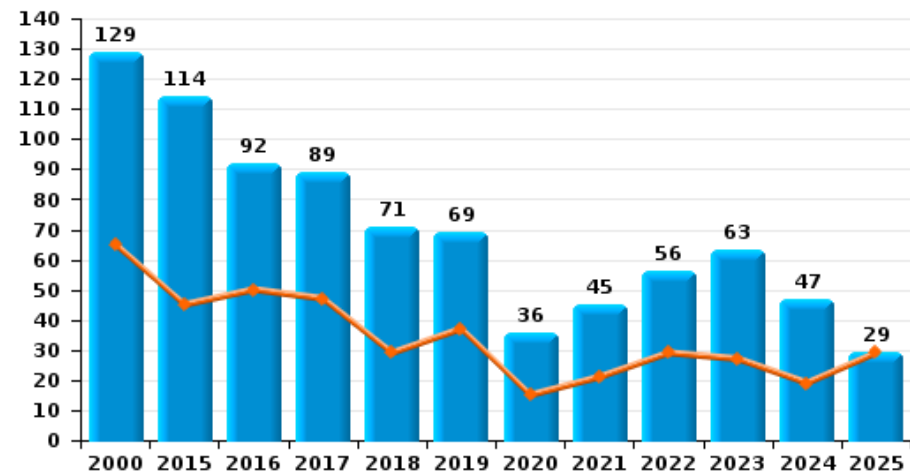
Duffel



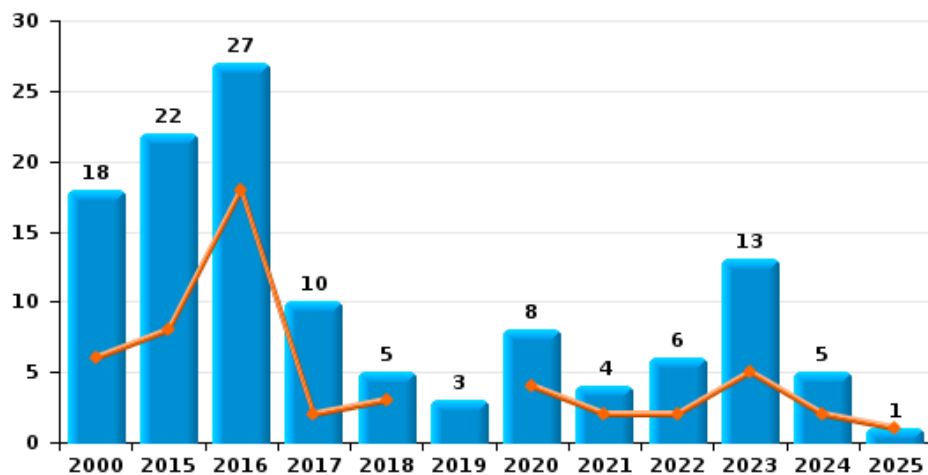
Cambriolage dans habitation



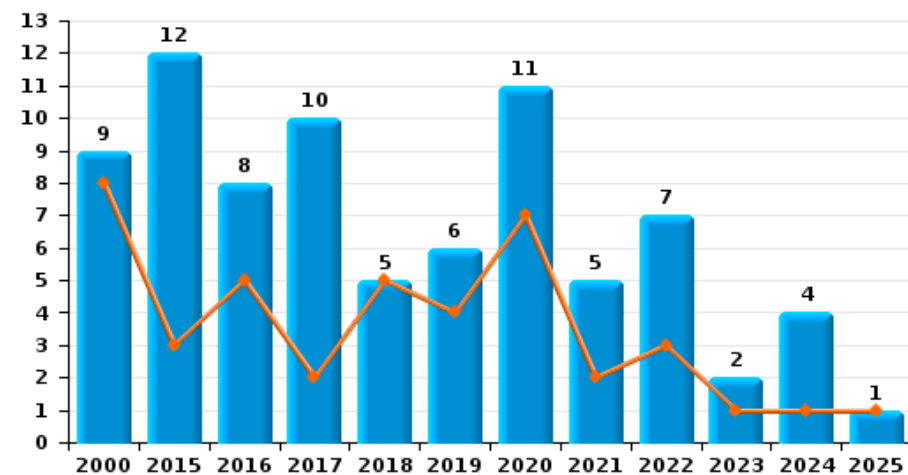
Cambriolage dans bâtiment (total)



Cambriolage ds entreprise ou commerce



Cambriolage ds service public ou bâtiment administratif

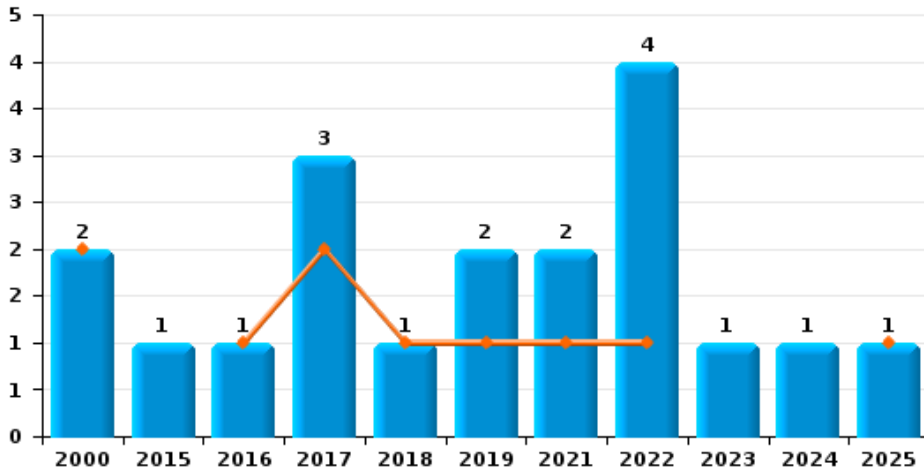




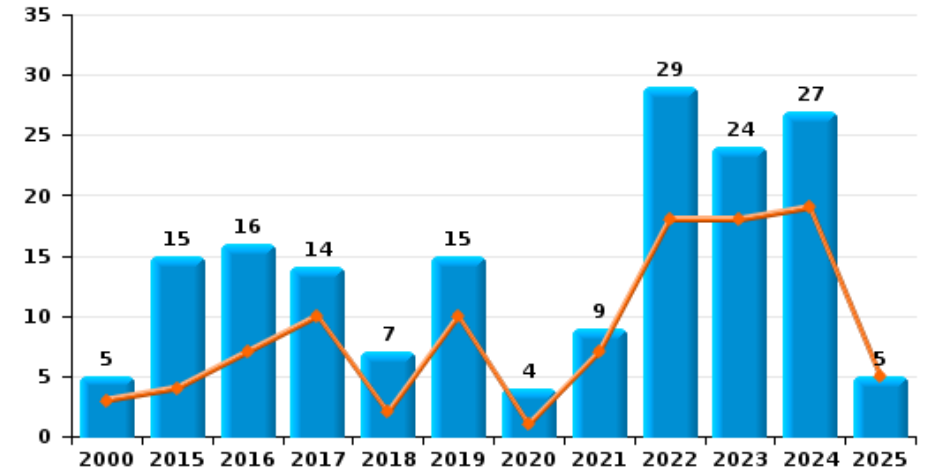
Duffel



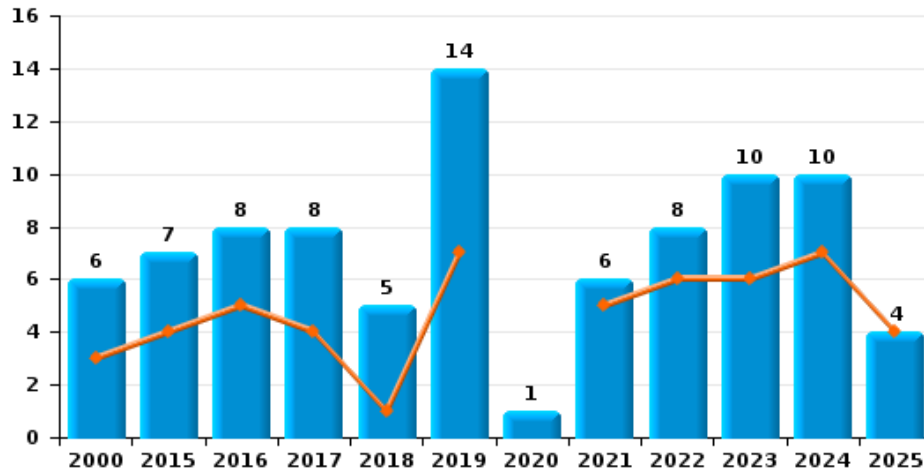
Vol à main armée



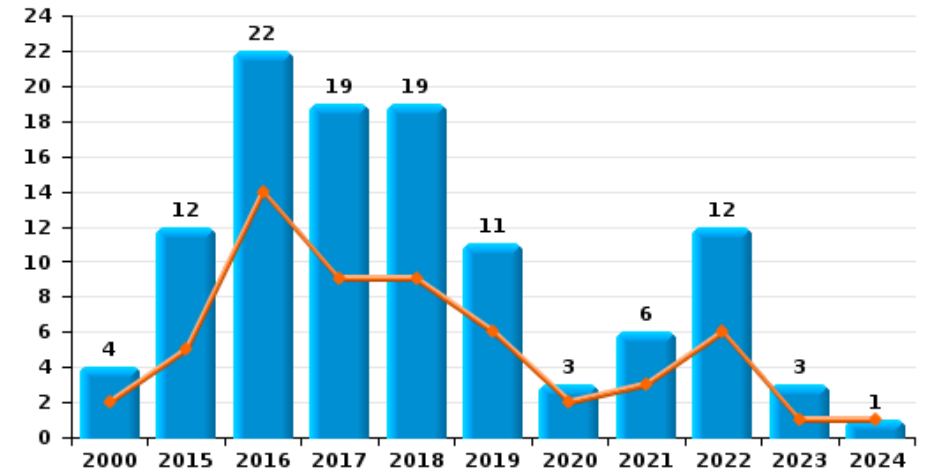
Vol à l'étalage



Vol avec violence sans arme



Vol à la tire

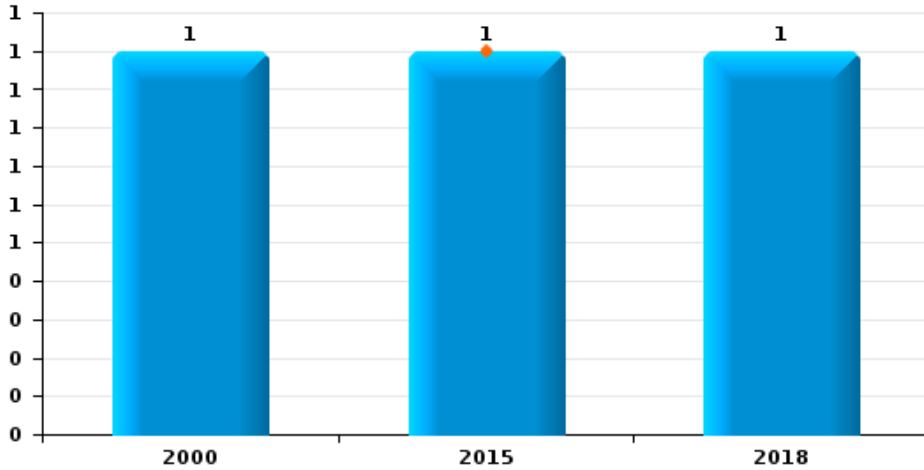




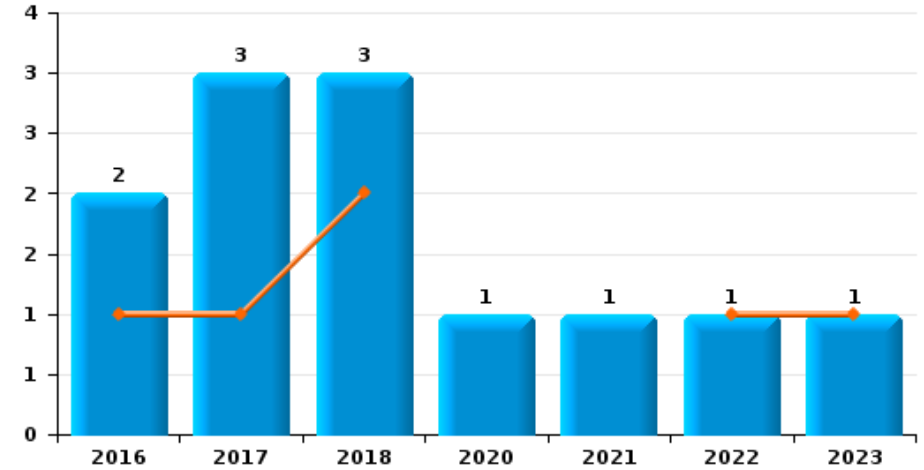
Duffel



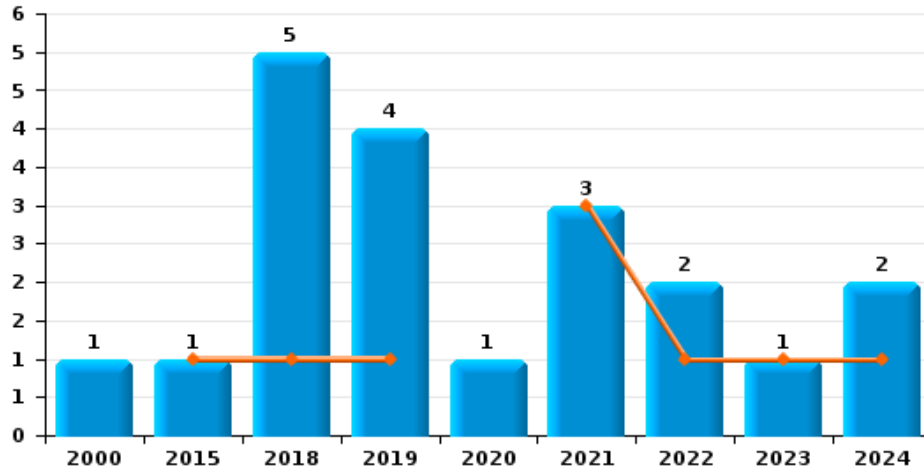
Arrachage de sac à main



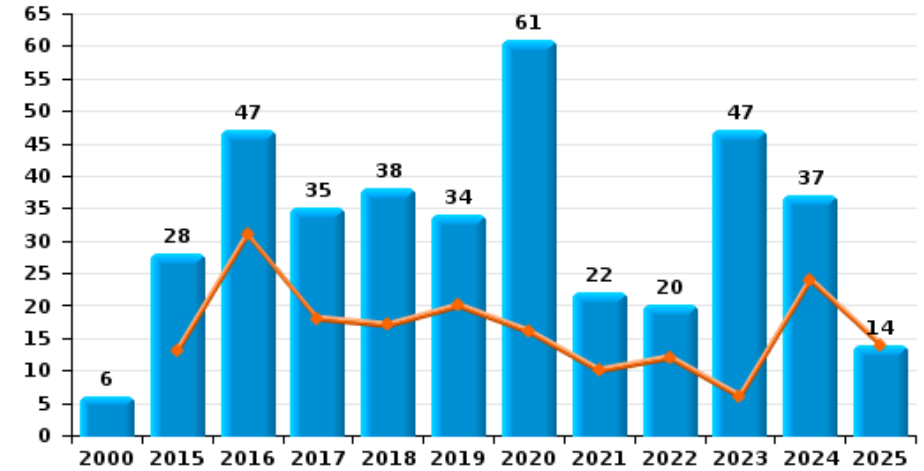
Graffiti



Vol à l'arraché



Dégradation de voiture





Duffel

FC Vol moyen de transport

		2000	2015	2016	2017	2018	2019	2020	2021	2022	2023	2024	2025
Vol de voiture	Trim 1	9	2			1	2		1				1
	Trim 2	6		1	1	1						1	
	Trim 3	5		1		2	1			1	1		
	Trim 4	6		1	2	1	2	1	1	1	1		
	Total	26	2	3	3	5	5	1	2	2	2	2	1
Vol de moto	Trim 2		1	1	1								
	Trim 3			1		1	1			1			
	Trim 4						1				2		
	Total		1	2	1	1	2			1	2		
Vol dans les garages	Trim 2	1			1								
	Trim 3			1									
	Trim 4	1		1	1		1						
	Total	2		2	2		1						
Vol de vélomoteur	Trim 1	9	4		1		3		1		1		
	Trim 2	5	1		3		2				1	2	
	Trim 3	4		1		1	5				1		
	Trim 4	1		1			1				1	3	
	Total	19	5	2	4	1	11			1		4	5
Vol de vélo	Trim 1	34	16	15	15	9	12	4	3	5	8	18	3
	Trim 2	30	19	18	27	22	18	3	6	9	11	7	6
	Trim 3	32	13	29	12	18	8	7	8	6	10	6	
	Trim 4	23	27	17	23	10	11	10	3	7	10	10	
	Total	119	75	79	77	59	49	24	20	27	39	41	9



FC Cambriolage

		2000	2015	2016	2017	2018	2019	2020	2021	2022	2023	2024	2025
Cambriolage dans habitation	Trim 1	30	20	13	20	11	16	4	8	17	17	11	14
	Trim 2	23	14	14	23	10	17	1	9	7	4	5	13
	Trim 3	17	22	13	6	16	12	7	6	8	12	10	
	Trim 4	34	24	17	20	24	15	6	13	11	15	12	
	Total	104	80	57	69	61	60	18	36	43	48	38	27
Cambriolage ds entreprise ou commerce	Trim 1	4	4	9		3		3		1	3		1
	Trim 2	2	4	9	2			1	2	1	2	2	
	Trim 3	7	9	4	5	1	1	1	2	2	4	2	
	Trim 4	5	5	5	3	1	2	3		2	4	1	
	Total	18	22	27	10	5	3	8	4	6	13	5	1
Cambriolage ds service public ou bâtiment administ	Trim 1	3	2	3		2		2		3	1		1
	Trim 2	5	1	2	2	3	4	5	2			1	
	Trim 3		6	1	6			3	1	2		3	
	Trim 4	1	3	2	2		2	1	2	2	1		
	Total	9	12	8	10	5	6	11	5	7	2	4	1
Vol au bélier	Trim 3	1											
Total	1												
Cambriolage dans bâtiment (total)	Trim 1	36	26	25	20	16	16	8	8	21	21	11	16
	Trim 2	29	19	25	27	13	21	7	13	8	6	8	13
	Trim 3	24	37	18	17	17	13	11	9	12	16	15	
	Trim 4	40	32	24	25	25	19	10	15	15	20	13	
	Total	129	114	92	89	71	69	36	45	56	63	47	29



FC Vol autre

		2000	2015	2016	2017	2018	2019	2020	2021	2022	2023	2024	2025
Vol à main armée	Trim 1	2			2	1				1			
	Trim 2			1			1		1				1
	Trim 3		1						1		1		
	Trim 4				1		1			3		1	
	Total	2	1	1	3	1	2		2	4	1	1	1
Vol avec violence sans arme	Trim 1	2	2	2	2	1	1		1	4	2	5	1
	Trim 2	1	2	3	2		6		4	2	4	2	3
	Trim 3		1	2	1		3		1	1	1	2	
	Trim 4	3	2	1	3	4	4	1		1	3	1	
	Total	6	7	8	8	5	14	1	6	8	10	10	4
Vol dans ou sur un véhicule	Trim 1	35	5	9	5	3	2	2	3	13	1	2	1
	Trim 2	25	8	6	9	10	3		2	3	2	5	5
	Trim 3	6	10	18	6	4	3	1	5	4	4	11	
	Trim 4	15	5	10	5	5	3	1	8	1	4	4	
	Total	81	28	43	25	22	11	4	18	21	11	22	6
Vol d'armes et explosifs	Trim 1												1
	Trim 2								1				
	Trim 4		1		1	1							
	Total		1		1	1			1				1
Arrachage de sac à main	Trim 1		1										
	Trim 4	1				1							
	Total	1	1			1							
Vol à l'arraché	Trim 1		1						1	1		1	
	Trim 2					1	1		2		1		
	Trim 3						2	1		1			
	Trim 4	1				4	1					1	
	Total	1	1			5	4	1	3	2	1	2	



FC Vol autre

		2000	2015	2016	2017	2018	2019	2020	2021	2022	2023	2024	2025
Vol à la tire	Trim 1	1	3	8	5	4	3		2	3			
	Trim 2	1	2	6	4	5	3	2	1	3	1	1	
	Trim 3	1	1	1	3	6	3	1	1	3	1		
	Trim 4	1	6	7	7	4	2		2	3	1		
	Total	4	12	22	19	19	11	3	6	12	3	1	
Vol à l'étalage	Trim 1	3	3	6	5	1	6	1	2	12	13	7	3
	Trim 2		1	1	5	1	4		5	6	5	12	2
	Trim 3	1	5	3	3	3	1				5	4	
	Trim 4	1	6	6	1	2	4	3	2	11	1	4	
	Total	5	15	16	14	7	15	4	9	29	24	27	5
Vol par ruse	Trim 1	1	1	2	2		2	1	1	1		1	
	Trim 2		1			2				2	1		
	Trim 3	1		1		1		1	1	1	1		
	Trim 4			1			2	4	1			1	
	Total	2	2	4	2	3	4	6	3	4	2	2	
Vol de métaux	Trim 1	1						1				1	
	Trim 2			1	1						1		
	Trim 3									1		1	
	Trim 4		1			1	1	1	1	2		1	
	Total	1	1	1	1	1	1	2	1	3	1	3	
Vol sur les chantiers	Trim 1		1	2	1			1			1	1	1
	Trim 2	3	2	2		1			1			1	
	Trim 3	1		2		1		2					
	Trim 4				2	1				1			
	Total	4	3	6	3	3		3	1	1	1	2	1
Home-invasion	Trim 2								1				
	Total								1				



FC Vol autre

		2000	2015	2016	2017	2018	2019	2020	2021	2022	2023	2024	2025
Vol d'animaux	Trim 1					1		1					
	Trim 2	2											
	Trim 3		1						1				
	Trim 4	1	1										
Total		3	2			1		1	1				



Criminalité ICT

		2000	2015	2016	2017	2018	2019	2020	2021	2022	2023	2024	2025
Fraude de cartes de paiements	Trim 1		8	8	3	2	2	3		1		1	1
	Trim 2			1	1	1			1	2	2	6	8
	Trim 3		2	2	4	1	4	1			5	4	
	Trim 4				2	1	7	1	2	5	2	2	
	Total			10	11	10	5	13	5	3	8	9	13
Phishing	Trim 1		1					5			3	3	5
	Trim 2				1	1		1	1	1	4	3	9
	Trim 3						3	1	1		5	3	
	Trim 4						1		2	1	1	6	
	Total		1		1	1	4	7	4	2	13	15	14
Ransomware	Trim 4				1								
Total				1									
Shouldersurfing	Trim 1		3			1		1					
	Trim 3				4							1	
	Trim 4				1								
	Total		3		5	1		1				1	
Skimming	Trim 2											1	
	Trim 3			1			1						
	Trim 4								1		1		
	Total			1			1		1		1	1	



FC Autre

		2000	2015	2016	2017	2018	2019	2020	2021	2022	2023	2024	2025
Violence contre les métiers d'intérêt général	Trim 1			1	1		3	1	2	1	1	2	1
	Trim 2		1		1			2	1		3		5
	Trim 3	1	1	1	2	1	4			1	2	3	
	Trim 4		1	3	3	1	2		3		2	1	
Total		1	3	5	7	2	9	3	6	2	8	6	6
Viol collectif	Trim 2			1				1				1	
	Trim 3							1					
	Trim 4										1		
	Total			1				2			1	1	
Graffiti	Trim 1									1	1		
	Trim 2		1	1	2								
	Trim 3			2					1				
	Trim 4		1		1		1						
Total			2	3	3			1	1	1	1		
Dégradation de voiture	Trim 1		4	6	14	7	4	10	8	7	3	16	6
	Trim 2		9	25	4	10	16	6	2	5	3	8	8
	Trim 3	2	4	6	6	10	4	6	3	5	10	11	
	Trim 4	4	11	10	11	11	10	39	9	3	31	2	
Total		6	28	47	35	38	34	61	22	20	47	37	14
Rixe au couteau	Trim 1			1						1	1		
	Trim 2		1					1					1
	Trim 3											1	
	Trim 4						1						
Total			1	1			1	1		1	1	1	1



PH Violence intrafamiliale (VIF)

		2000	2015	2016	2017	2018	2019	2020	2021	2022	2023	2024	2025
VIF: physique, dans le couple	Trim 1	1	5	6	2	3	8	4	1	7	4	5	3
	Trim 2		2	4	7	3	2	2	4	10	6	9	4
	Trim 3	2	3	5	6	1	5	6	3	6	7	5	
	Trim 4	2	7	3	5	3	10	7	4	5	5	2	
	Total	5	17	18	20	10	25	19	12	28	22	21	7
VIF: physique, envers des descendants	Trim 1					1	1		1		2	1	2
	Trim 2		1		1	2		1			1	4	1
	Trim 3	1	2			3			1		2	1	
	Trim 4		1	1	1			1	2			2	
	Total	1	4	1	2	6	1	2	4		5	8	3
VIF: physique, envers d'autres membres	Trim 1	1		2	4					1	2	2	1
	Trim 2	4	2	4	1	2	4	1	1		1	1	1
	Trim 3	2		1	3	3			2	1	1	2	
	Trim 4	2	1		1	1	1	2	2	3	2	1	
	Total	9	3	7	9	6	5	3	5	5	6	6	2
VIF: sexuelle, dans le couple	Trim 1				1								
	Trim 2											1	
	Trim 3						1						
	Trim 4				1								
	Total				2		1						1
VIF: sexuelle, envers des descendants	Trim 1							1					
	Trim 2						2	1					
	Trim 4				1								
	Total				1		2	2					
	VIF: psychique, dans le couple	Trim 1	12	2	2	11	1	4	1	8		2	1
Trim 2		9	2	4	11	8	1	4	2	6	1	2	3
Trim 3		7		9	5	2	3	3	4	7	5	5	
Trim 4		11		1	6	5	6	13	5	5	6	8	
Total		39	4	16	33	16	14	21	19	18	14	16	6



PH Violence intrafamiliale (VIF)

		2000	2015	2016	2017	2018	2019	2020	2021	2022	2023	2024	2025
VIF: psychique, envers des descendants	Trim 1		1	1					1				
	Trim 2					1				1	1	1	
	Trim 3			1			2	1	2	2			
	Trim 4								1		1		
Total			1	2		1	2	1	4	3	2	1	
VIF: psychique, envers d'autres membres	Trim 1		2				1						
	Trim 2			1			3						
	Trim 3			2								1	
	Trim 4						1	1	1		2		
Total			2	3			5	1	1		2	1	
VIF: économique, dans le couple	Trim 1					1					1		
	Trim 2			2			2					1	
	Trim 3			1			1			1	1		
	Trim 4			1					1				
Total				4		1	3		1	1	2	1	
VIF: économique, envers des descendants	Trim 2							1					
Total								1					
VIF: économique, envers d'autres membres	Trim 1			1		2							1
	Trim 2			1		1	2				1	1	
	Trim 3	2							1		1		
	Trim 4				1			2		1	1		
Total		2		2	1	3	2	2	1	1	3	1	1



PH Hormones et dopage

		2000	2015	2016	2017	2018	2019	2020	2021	2022	2023	2024	2025
Dopage humain	Trim 1		1					1					
	Trim 2			2									1
	Trim 3				1		1					1	
	Trim 4								1				
Total			1	2		1		2	1			1	1



PH Drogues

		2000	2015	2016	2017	2018	2019	2020	2021	2022	2023	2024	2025
Vente de cocaïne	Trim 1			4		2		1	2				
	Trim 2							2		1			1
	Trim 3			1	2			1		1	2		
	Trim 4			2	2				2	1	2		
Total				7	4	2		4	4	3	4		1
Import-export de cocaïne	Trim 3			1									
Total				1									
Production de drogues synthétiques	Trim 2												1
	Trim 3			1									
Total				1									1
Import-export de drogues synthétiques	Trim 1	1											
	Trim 2											1	
	Trim 3			1									
	Trim 4			1									
Total		1		2								1	
Vente de drogues synthétiques	Trim 1				1			2					
	Trim 2		1					4					1
	Trim 3	1	1	1					1		1		
	Trim 4		1	3			1	1			3		
Total		1	3	4	2		1	7	1		4		1
Production de cannabis (culture)	Trim 1		1	1							1		1
	Trim 2												1
	Trim 3			1	1		2	3				1	
	Trim 4				1							1	
Total			1	2	2		2	3			1	2	2



PH Traite des êtres humains

		2000	2015	2016	2017	2018	2019	2020	2021	2022	2023	2024	2025
TEH - exploitation économique	Trim 1									1			
	Total									1			
TEH - exploitation sexuelle	Trim 1											2	
	Trim 2										1		1
	Trim 3	1		1								1	
	Total	1		1							1	3	1



PH Violence dans l'espace public

		2000	2015	2016	2017	2018	2019	2020	2021	2022	2023	2024	2025
Violence physique (transport public)	Trim 1	3	1	1		1			1				
	Trim 2				1	1							
	Trim 3					2	1			1			
	Trim 4			2									
	Total	3	1	1	3	4	1			1	1		
Violence physique (voie publique)	Trim 1	4	4	3	4	9	4	3	4	3	6	3	3
	Trim 2	1	5	6	6	4	4	1	3	2	10	5	5
	Trim 3	5	4	3	3	7	5	3	3	6	3	8	
	Trim 4	1	3	5	7	7	4	3	5	6	1	6	
	Total	11	16	17	20	27	17	10	15	17	20	22	8
Violence physique (autre endroit public)	Trim 1		1					1		1			
	Trim 2		1					2				1	2
	Trim 3							2			1		
	Trim 4	1											
	Total	1	2					5		1	1	1	2
Violence physique (endroit accessible au public)	Trim 1	1	1	2	4	1	3	3	1	1		4	2
	Trim 2	3	2	4	2	3	3	5		3	3	2	6
	Trim 3	2	3	1	2	3	2	4		4	4	7	
	Trim 4	2	5	2	1	6	6	1	5	6	2	1	
	Total	8	11	9	9	13	14	13	6	14	9	14	8
Violence sexuelle (transport public)	Trim 2							1					
	Trim 3		1										
	Total		1					1					
Violence sexuelle (voie publique)	Trim 1			1		1							1
	Trim 2	1	1				1						2
	Trim 3		3		1	1	2		2	2	1	1	
	Trim 4			1							1	1	
	Total	1	4	2	1	2	3		2	2	2	2	3



PH Violence dans l'espace public

		2000	2015	2016	2017	2018	2019	2020	2021	2022	2023	2024	2025
Violence sexuelle (autre endroit public)	Trim 2			2			1						1
	Trim 3				2	1	1				1		
	Trim 4				2				1				
	Total			2	4	1	2		1		1		1
Violence sexuelle (endroit accessible au public)	Trim 1		1		1						1		1
	Trim 2				2	1						4	1
	Trim 3			1		2	1	1		1	1	1	
	Trim 4				1		1	1				2	
Total		1	1	4	3	2	2			1	2	7	2
Violence psychique (transport public)	Trim 1										1		
	Trim 3								1				
	Trim 4						1	1			1		
	Total						1	1	1		2		
Violence psychique (voie publique)	Trim 1	5	4	2	7	4	3	3	1	1	5	2	2
	Trim 2	5	1	4	4		3	1	4	3	6	3	4
	Trim 3	2		3	5	5	5		4	2	2	5	
	Trim 4	1	2	6	5	3	4	2	5	3	3	4	
Total	13	7	15	21	12	15	6	14	9	16	14		6
Violence psychique (autre endroit public)	Trim 1												1
	Trim 2		3			1							
	Trim 3					1							
	Total		3			2							1
Violence psychique (endroit accessible au public)	Trim 1	5		1	2			1	1	2		2	4
	Trim 2	6	2	2	3	2	1	1	2	4	1	4	4
	Trim 3	3		3	2	1	2	1	2		4	1	
	Trim 4	1	3		1	4	4		4	6	3	2	
Total	15	5	6	8	7	7	3	9	12	8	9		8



PH Violence dans l'espace public

		2000	2015	2016	2017	2018	2019	2020	2021	2022	2023	2024	2025
Vol à main armée (transport public)	Trim 3										1		
	Total										1		
Vol à main armée (voie publique)	Trim 1				1					1			
	Trim 3								1				
	Trim 4			1									
	Total			1	1			1	1				
Vol à main armée (endroit accessible au public)	Trim 1	1			2								
	Trim 2			1					1				
	Trim 4					1				2		1	
	Total	1		1	2	1		1	2		1		
Vol avec violence sans arme (transport public)	Trim 2										1		
	Total										1		
Vol avec violence sans arme (voie publique)	Trim 1	1	1		1	1						2	1
	Trim 2		1		2		3		1				1
	Trim 3					1	1				1	1	
	Trim 4	2											
Total	3	2		3	2	4		1		1	3		2
Vol avec violence sans arme (autre endroit public)	Trim 2			2									
	Trim 4			1		1							
	Total			3		1							
Vol avec violence sans arme (endr. acces. au pub.)	Trim 1				1		1				1	1	
	Trim 2	1					3				1		
	Trim 3		1										
	Trim 4			1		1	1	1					
Total	1	1		2		5	1			2	1		



PH Autre

		2000	2015	2016	2017	2018	2019	2020	2021	2022	2023	2024	2025
Faux policiers	Trim 1										1		
	Total										1		
Terrorisme, extrémisme et radicalisme	Trim 1						1						
	Trim 2												1
	Trim 3			1									
	Trim 4									1			
Total				1		1				1			1
Cyberharcèlement	Trim 1		2			2	2	1	4	2	3	1	7
	Trim 2	1	1		1		2	1	3	5	2	7	4
	Trim 3	1					3	4	3	2	8	5	
	Trim 4				2	11	3	2			10	5	
Total	2	4		1	4	18	9	12	9	23	18		11
Fraude à l'identité	Trim 1		1	2	1	2	2	3	2	9	4	2	2
	Trim 2		4		1		5	2	2	3	2	4	2
	Trim 3	3	1	3	1	2	6	1	12	6	5	4	
	Trim 4	1	2		2	2	6	3	8	2	4	4	
Total	4	8	5	5	6	19	9	24	20	15	14		4



Duffel

2024

FC Vol moyen de transport

	Jan	Fév	Mar	Avr	Mai	Juin	Juil	Août	Sep	Oct	Nov	Déc	Total
Vol de voiture				1									1
Vol de vélomoteur					1	1				1	2		5
Vol de vélo	6	6	6	1	5	1	2	2	2	5	3	2	41

FC Cambriolage

	Jan	Fév	Mar	Avr	Mai	Juin	Juil	Août	Sep	Oct	Nov	Déc	Total
Cambriolage dans habitation	8	2	1		1	4	6	3	1	1	5	6	38
Cambriolage ds entreprise ou commerce				2			2			1			5
Cambriolage ds service public ou bâtiment administ						1	1		2				4
Cambriolage dans bâtiment (total)	8	2	1	2	1	5	9	3	3	2	5	6	47

FC Vol autre

	Jan	Fév	Mar	Avr	Mai	Juin	Juil	Août	Sep	Oct	Nov	Déc	Total
Vol à main armée										1			1
Vol avec violence sans arme	2	2	1		1	1		1	1			1	10
Vol dans ou sur un véhicule	1	1		3		2	3	2	6	1	2	1	22
Vol à l'arraché		1										1	2
Vol à la tire				1									1
Vol à l'étalage	1	5	1	5	2	5	2		2	3		1	27
Vol par ruse	1										1		2
Vol de métaux			1						1	1			3
Vol sur les chantiers			1		1								2



Criminalité ICT

	Jan	Mar	Avr	Mai	Juin	Juil	Août	Sep	Oct	Nov	Total
Fraude de cartes de paiements		1	1	2	3	1	2	1	2		13
Phishing	1	2	2		1	3			3	3	15
Shouldersurfing							1				1
Skimming					1						1

FC Autre

	Jan	Fév	Mar	Avr	Mai	Juin	Juil	Août	Sep	Oct	Nov	Déc	Total
Violence contre les métiers d'intérêt général			2						3		1		6
Viol collectif						1							1
Dégradation de voiture	6	6	4	2	5	1	4	6	1	1		1	37
Rixe au couteau							1						1

PH Violence intrafamiliale (VIF)

	Jan	Fév	Mar	Avr	Mai	Juin	Juil	Août	Sep	Oct	Nov	Déc	Total
VIF: physique, dans le couple	1	2	2	2	4	3		2	3	1	1		21
VIF: physique, envers des descendants		1		1	2	1	1					2	8
VIF: physique, envers d'autres membres		1	1	1			2					1	6
VIF: sexuelle, dans le couple					1								1
VIF: psychique, dans le couple		1		1		1		3	2	2	4	2	16
VIF: psychique, envers des descendants					1								1
VIF: psychique, envers d'autres membres								1					1
VIF: économique, dans le couple						1							1
VIF: économique, envers d'autres membres					1								1

PH Hormones et dopage

	Août	Total
Dopage humain	1	1



PH Drogues

	Avr	Sep	Oct	Total
Import-export de drogues synthétiques	1			1
Production de cannabis (culture)		1	1	2

PH Traite des êtres humains

	Fév	Mar	Août	Total
TEH - exploitation sexuelle	1	1	1	3

PH Violence dans l'espace public

	Jan	Fév	Mar	Avr	Mai	Juin	Juil	Août	Sep	Oct	Nov	Déc	Total
Violence physique (voie publique)		3		2	1	2	2	2	4	3		3	22
Violence physique (autre endroit public)					1								1
Violence physique (endroit accessible au public)	3		1	1		1	2	3	2	1			14
Violence sexuelle (voie publique)							1				1		2
Violence sexuelle (endroit accessible au public)				2	1	1		1		1	1		7
Violence psychique (voie publique)	1		1	2	1		3	2		1	2	1	14
Violence psychique (endroit accessible au public)	2			1	1	2			1	1	1		9
Vol à main armée (endroit accessible au public)										1			1
Vol avec violence sans arme (voie publique)	1	1						1					3
Vol avec violence sans arme (endr. acces. au pub.)		1											1

PH Autre

	Fév	Mar	Avr	Mai	Juin	Juil	Août	Oct	Nov	Déc	Total
Cyberharcèlement	1		1	2	4	1	4			5	18
Fraude à l'identité		2	1	1	2	3	1	1	1	2	14



2025

FC Vol moyen de transport

	Jan	Fév	Avr	Mai	Juin	Total
Vol de voiture		1				1
Vol de vélo	3		1	2	3	9

FC Cambriolage

	Jan	Fév	Mar	Avr	Mai	Juin	Total
Cambriolage dans habitation	4	5	5	4	5	4	27
Cambriolage ds entreprise ou commerce	1						1
Cambriolage ds service public ou bâtiment administ			1				1
Cambriolage dans bâtiment (total)	5	5	6	4	5	4	29

FC Vol autre

	Jan	Fév	Mar	Avr	Mai	Juin	Total
Vol à main armée						1	1
Vol avec violence sans arme			1	1	2		4
Vol dans ou sur un véhicule		1			4	1	6
Vol d'armes et explosifs	1						1
Vol à l'étalage	1		2	1		1	5
Vol sur les chantiers			1				1

Criminalité ICT

	Fév	Mar	Avr	Mai	Juin	Total
Fraude de cartes de paiements	1		3	4	1	9
Phishing	3	2	2	5	2	14



FC Autre

	Jan	Fév	Mar	Avr	Mai	Juin	Total
Violence contre les métiers d'intérêt général		1			2	3	6
Dégradation de voiture	2	3	1	2	3	3	14
Rixe au couteau				1			1

PH Violence intrafamiliale (VIF)

	Jan	Fév	Mar	Avr	Mai	Juin	Total
VIF: physique, dans le couple			3	1	3		7
VIF: physique, envers des descendants			2			1	3
VIF: physique, envers d'autres membres			1		1		2
VIF: psychique, dans le couple	2	1		1	2		6
VIF: économique, envers d'autres membres	1						1

PH Hormones et dopage

	Juin	Total
Dopage humain	1	1

PH Drogues

	Jan	Avr	Mai	Total
Vente de cocaïne		1		1
Production de drogues synthétiques		1		1
Vente de drogues synthétiques		1		1
Production de cannabis (culture)	1		1	2

PH Traite des êtres humains

	Mai	Total
TEH - exploitation sexuelle	1	1



PH Violence dans l'espace public

	Jan	Fév	Mar	Avr	Mai	Juin	Total
Violence physique (voie publique)	1	1	1		3	2	8
Violence physique (autre endroit public)					1	1	2
Violence physique (endroit accessible au public)		2		1		5	8
Violence sexuelle (voie publique)			1	1		1	3
Violence sexuelle (autre endroit public)						1	1
Violence sexuelle (endroit accessible au public)	1					1	2
Violence psychique (voie publique)	1	1		2	1	1	6
Violence psychique (autre endroit public)		1					1
Violence psychique (endroit accessible au public)		3	1		2	2	8
Vol avec violence sans arme (voie publique)			1		1		2

PH Autre

	Jan	Fév	Mar	Avr	Mai	Juin	Total
Terrorisme, extrémisme et radicalisme					1		1
Cyberharcèlement	2	3	2		2	2	11
Fraude à l'identité	1	1		2			4

STATISTIQUES POLICIERES DE CRIMINALITE

LIEU DE PERPETRATION: COMMUNE

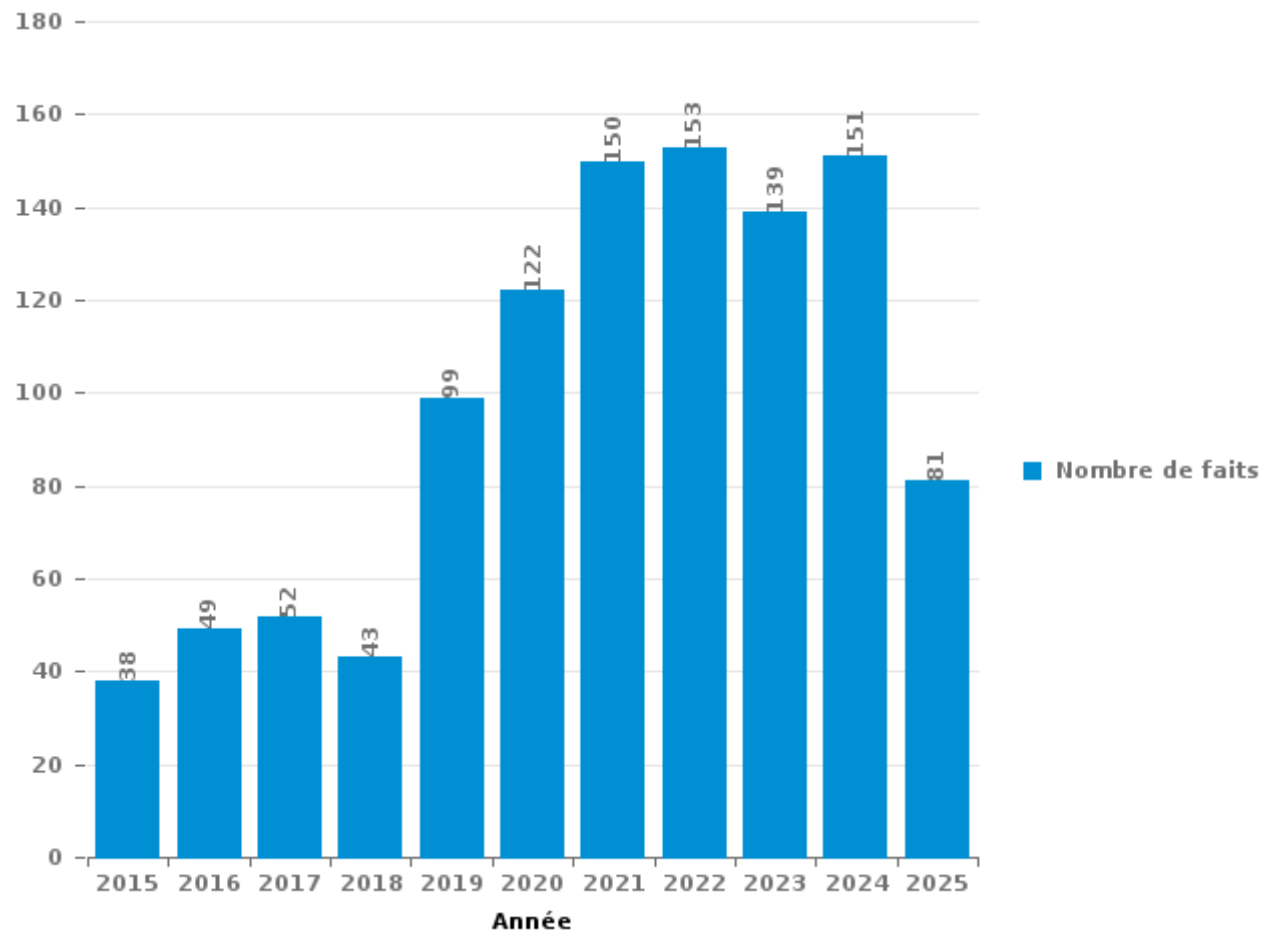
Duffel

PARTIE III : ICT



Duffel

Nombre total de délits avec un élément ICT/online, depuis 2015





Criminalité ICT/online au sens strict

Infractions (exhaustif)

	2015	2016	2017	2018	2019	2020	2021	2022	2023	2024	2025
Criminalité informatique: Faux en informatique:			2	6	20	16	2	8	1	1	3
Criminalité informatique: Fraude informatique:	19	33	25	19	45	31	26	40	55	67	38
Criminalité informatique: Hacking:		1	10	4	5	4	4	5	4	9	3
Criminalité informatique: Sabotage:		2	6	1	1			1			
Infr. contre autres valeurs morales et sentiments: Violation de communication par particulier:				2							
Total:	19	36	43	32	71	51	32	54	60	77	44

Figures criminelles (à considérer spécifiquement – ne pas additionner avec d'autres éléments – risque de double comptage!)

	2015	2016	2017	2018	2019	2020	2021	2022	2023	2024	2025
Fraude de cartes de paiements	10	11	10	5	13	5	3	8	9	13	9
Phishing	1		1	1	4	7	4	2	13	15	14
Ransomware			1								
Shouldersurfing	3		5	1		1				1	
Skimming		1			1		1		1	1	



Criminalité ICT/online au sens large

Infractions (uniquement si code-fait existe)

	2015	2016	2017	2018	2019	2020	2021	2022	2023	2024	2025
Fraude: Escroquerie: Fraude par internet	15	12	17	20	48	86	105	87	51	46	17
Infr. contre autres valeurs morales et sentiments: Cyberlokkung (leurre de mineur par ICT):								1			
Infr. contre les moeurs: Grooming (contact par ICT avec mineur < 16 ans):			1								
Infr. contre les moeurs: Pornographie infantine: Accès pornographie infantine via technologie		1	1		1						
Infr. contre les moeurs: Voyeurisme: Diffusion enregistrement nudité ou intimité		2	3		1			3			
Total:	15	15	22	20	50	86	105	91	51	46	17

Figures criminelles (à considérer spécifiquement – ne pas additionner avec d'autres éléments – risque de double comptage!)

	2015	2017	2018	2019	2020	2021	2022	2023	2024	2025
Cyberharcèlement	4	1	4	18	9	12	9	23	18	11

STATISTIQUES POLICIERES DE CRIMINALITE

LIEU DE PERPETRATION: COMMUNE

Duffel

PARTIE IV : DESTINATION LIEU



Duffel

Vol et extorsion

	2000	2015	2016	2017	2018	2019	2020	2021	2022	2023	2024	2025
Habitation: maison	115	84	53	55	56	51	21	35	43	50	38	31
Voie publique	135	52	82	66	59	39	22	24	44	49	48	11
Magasin	22	29	39	31	19	26	9	18	36	29	29	6
Habitation: appartement	10	10	10	11	13	19	8	10	16	9	7	3
Parking	24	11	17	10	17	8	5	7	11	3	11	1
Emplacement de vélo	2	7	8	10	12	15	6	6	10	19	19	2
Inconnue	23	10	10	21	9	8	3	6	4	12	3	4
Habitation: dépendances	7	18	10	10	7	11	8	3	4	4	4	2
Habitation: allée	11	11	19	7	5	5	1	5	10	3	4	4
Institution d'enseignement	14	17	8	12	7	8	5	1	6	2	3	2
Hôpital	16	16	8	9	13	3	6	6	1	3	1	
Culture et loisirs	11	9	8	12	10	5	5	8	3	6	2	1
Station de bus / métro et gare de chemin de fer	29	3	4	16	7	3	4	2	2	5	1	1
Entreprise	17	9	13	7	2	4	3	3	8	5	5	
Horeca	10	12	9	5	5	3	4	1	5	8	5	
Habitation: garage	10	8	3	4	5	13	1	3	1	4	12	2
Habitation: non précisée	4	12	13	5	8	5	4	1	5	2	2	
Service public	4	3	4	3	4	1	3	5	4		2	2
Infrastructure sportive	6	2	6	2	2	1	2		1	3	2	1
Chantier	2	3	6	3	3		3	1	1	1	2	1
Autre		4	4	3			2	2	3	4	1	1
Maison de repos	1	1	2	9					3		6	
Terrain	3	3	1		3		3	2	4	1	1	1
Habitation: autre	4		1	2					3		1	
Station essence	2	1				2			1	1	2	
Moyen de transport: voiture	3	1	2	1								1
Stade	1			3	2	1	1					
Edifice religieux / lieu du culte	1	2	1				2					
Arrêt de bus / tram		1		1				1	2			
Banque / institution financière	1						1		1		2	
Médecin / dentiste / pharmacien	1		1	2								
Moyen de transport: autobus / autocar		3			1							
Moyen de transport: train / tram / métro	1		1			1			1			
Service			1	1			1		1			
Moyen de transport: autre			1	1					1			
Aéroport	1		1									
Cimetière	2											
Moyen de transport: camion					1	1						
Bâtiment administratif					1							
Guichet automatique						1						
Total	493	342	346	322	271	234	133	150	235	223	213	77

FPF/DGR/DR/BIPOL - Statistiques policières de criminalité (date de clôture: 31/10/2025)

Les données pour les années 2001 jusqu'à 2014 ne sont plus publiées mais restent disponibles sur demande auprès du service BIPOL.

Les données pour 2025 ne concernent que le 1er semestre.



Duffel

Dégradation de la propriété

	2000	2015	2016	2017	2018	2019	2020	2021	2022	2023	2024	2025
Voie publique	51	24	43	32	29	30	54	15	21	46	33	8
Habitation: résidence principale	16	17	21	13	11	19	17	13	19	16	11	4
Parking	9	4	9	6	13	8	8	6	2	3	8	6
Habitation: allée	8	2	2	1	3	1	3	4	2		7	2
Service public		1	1	10	3	1		2		4	9	1
Habitation: jardin	3	5	5	2	2		4	1		3	1	2
Terrain	4		3	2	4	3	3	2	2	2		3
Hôpital		1	1	2		4	2	2	4	2	3	1
Horeca	6	4	1	2	3				2	1	1	1
Habitation: non précisée	6		2		1	1	4			3	1	1
Autre	1	2	1	2	4	1	2	2				
Culture et loisirs	3	1	1				3	1	2	1	1	
Inconnue	1			1	1	4	2			1		1
Institution d'enseignement		1	2	2	1				1	1	3	
Habitation: dépendances	2		1	2	1		1		1	1		1
Habitation: garage		2	1	2		1	1			2		1
Emplacement de vélo			1	2			1	1	1	1	1	1
Infrastructure sportive		2					2		2	2		1
Magasin	1	1		1	1	2						
Chantier		1				1		1			1	1
Entreprise	1			1		1			1	1		
Habitation: résidence secondaire			2		1			1				
Station de bus / métro et gare de chemin de fer	1			1	1				1			
Arrêt de bus / tram		1						1				
Cimetière			1			1						
Edifice religieux / lieu du culte		1							1			
Maison de repos			1								1	
Banque / institution financière				1								
Bureau de police				1								
Eaux intérieures et maritimes						1						
Moyen de transport: autre								1				
Moyen de transport: voiture					1							
Stade	1											
Total	114	70	99	86	80	79	107	53	62	90	81	35

FPF/DGR/DRI/BIPOL - Statistiques policières de criminalité (date de clôture: 31/10/2025)

Les données pour les années 2001 jusqu'à 2014 ne sont plus publiées mais restent disponibles sur demande auprès du service BIPOL.

Les données pour 2025 ne concernent que le 1er semestre.



Duffel

Infractions contre l'intégrité physique

	2000	2015	2016	2017	2018	2019	2020	2021	2022	2023	2024	2025
Habitation	18	36	45	31	27	37	30	26	36	40	34	16
Voie publique	16	16	16	22	28	23	13	18	17	20	24	10
Service public		4	6	6	3	3	1	4	3	6	7	7
Institution d'enseignement	2	4	3	4	2	5		4	2	6	3	4
Culture et loisirs		3	3	1	8	5		3	3	3	1	5
Horeca	5	4	2	3	2	2	1		5		8	1
Hôpital	1	1	1	3	2	4	8	1	2	3	2	1
Inconnue	2	1	6		1	3		3		5	1	1
Terrain		2	1	1		3	4	3	4		1	1
Magasin			1	2	1	1		2	1		1	
Habitation: allée	1	1		1	1				2	1	1	
Parking	1					2	1		2	2		
Autre				1		1		2	2	1		
Infrastructure sportive	1		1				2				2	1
Habitation: jardin	1			1	1			1	2			
Moyen de transport: autre			1						1	1	2	
Moyen de transport: train / tram / métro	1		1		1	1			1			
Station de bus / métro et gare de chemin de fer				2	2			1				
Entreprise	1								1	1		1
Arrêt de bus / tram	1								1			
Maison de repos			1		1							
Moyen de transport: autobus / autocar				2								
Stade			1				1					
Banque / institution financière										1		
Edifice religieux / lieu du culte					1							
Service		1										
Total	51	73	89	80	81	90	61	68	85	90	87	48

STATISTIQUES POLICIERES DE CRIMINALITE

LIEU DE PERPETRATION: COMMUNE

Duffel

PARTIE V : OBJETS ET MOYENS DE TRANSPORT

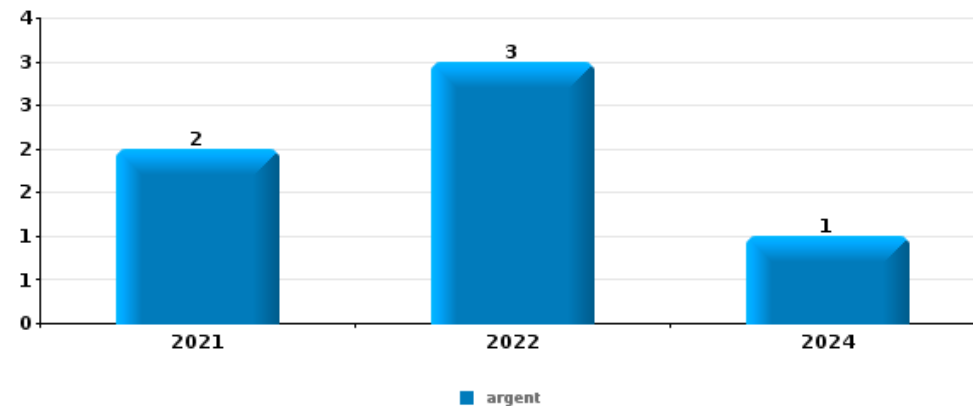


Duffel

Vol à main armée

Top 5 Objets volés (sbd nombre de faits)

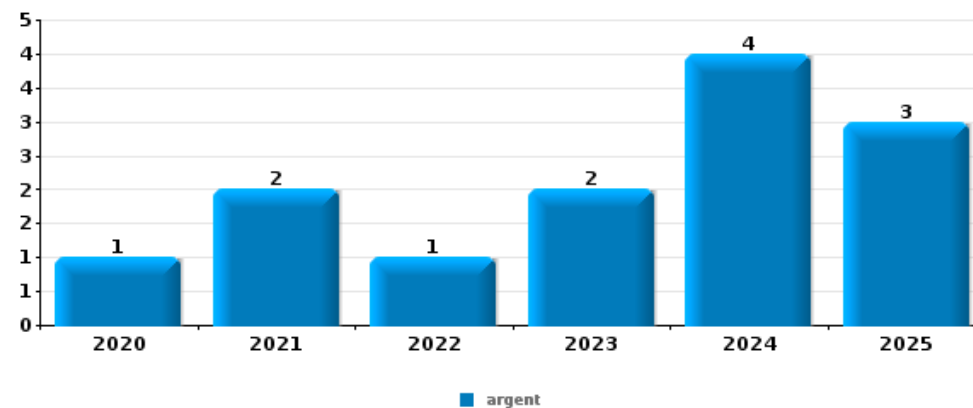
	2020	2021	2022	2023	2024	2025
1 argent		2	3		1	
2 carte d'identité / passeport		1	1			
2 clé		1	1			
2 GSM et accessoires		1		1		
5 bijouterie / montre						1
5 carte bancaire / carte de crédit		1				
5 permis de conduire			1			
5 vêtement		1				



Vol dans ou sur un véhicule

Top 5 Objets volés (sbd nombre de faits)

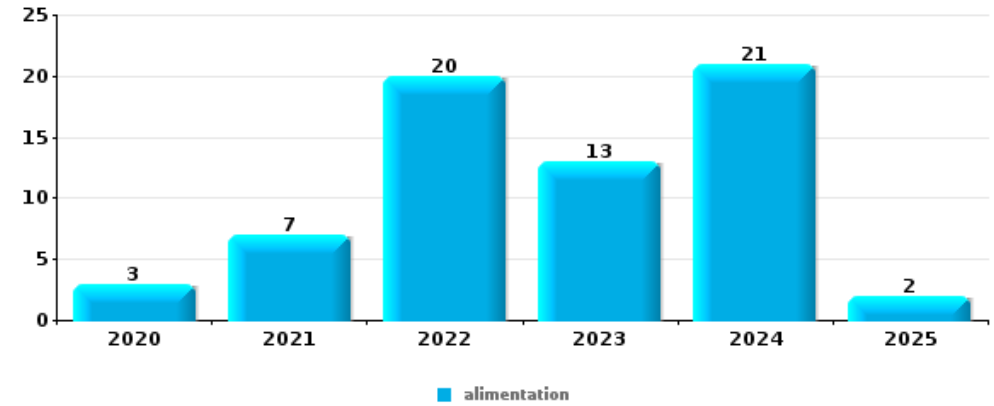
	2020	2021	2022	2023	2024	2025
1 argent	1	2	1	2	4	3
2 outillage	1	6	2	1		
3 ordinateur et accessoires		1	3	2	3	
4 document véhicule	1	3		1	3	
5 carte bancaire / carte de crédit			1	1	4	1
5 carte d'identité / passeport	1	2	1	1	1	1
5 GSM et accessoires			1	3	2	1
5 valise / sac	2		2		3	





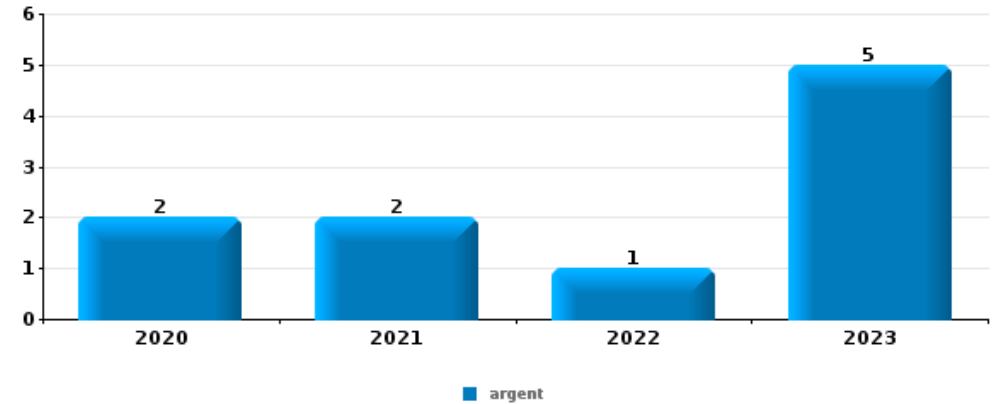
Vol à l'étalage

Top 5 Objets volés (sbd nombre de faits)		2020	2021	2022	2023	2024	2025
1	alimentation	3	7	20	13	21	2
2	parfum / produit de beauté	1		5	4	3	2
3	tabac			1	3	2	
4	bijouterie / montre	1		1		2	
5	argent					1	
5	autre document officiel		1				
5	multimédia		1				
5	ordinateur et accessoires					1	
5	portefeuille					1	
5	vêtement				1		



Cambrilage ds entreprise ou commerce

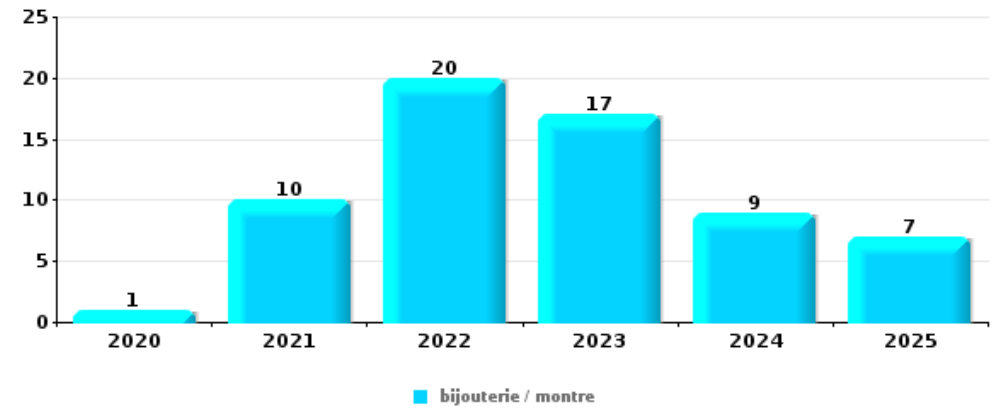
Top 5 Objets volés (sbd nombre de faits)		2020	2021	2022	2023	2024	2025
1	argent	2	2	1	5		
2	ordinateur et accessoires	2			1		
3	clé				2		
3	GSM et accessoires	1			1		
3	multimédia	1			1		
3	vêtement	1			1		





Cambrassage dans habitation

Top 5 Objets volés (sbd nombre de faits)		2020	2021	2022	2023	2024	2025
1	bijouterie / montre	1	10	20	17	9	7
2	argent	1	11	16	11	6	7
3	ordinateur et accessoires		1	3	2	2	5
4	vêtement		4	1	3		4
5	multimédia		2	2	3	1	3



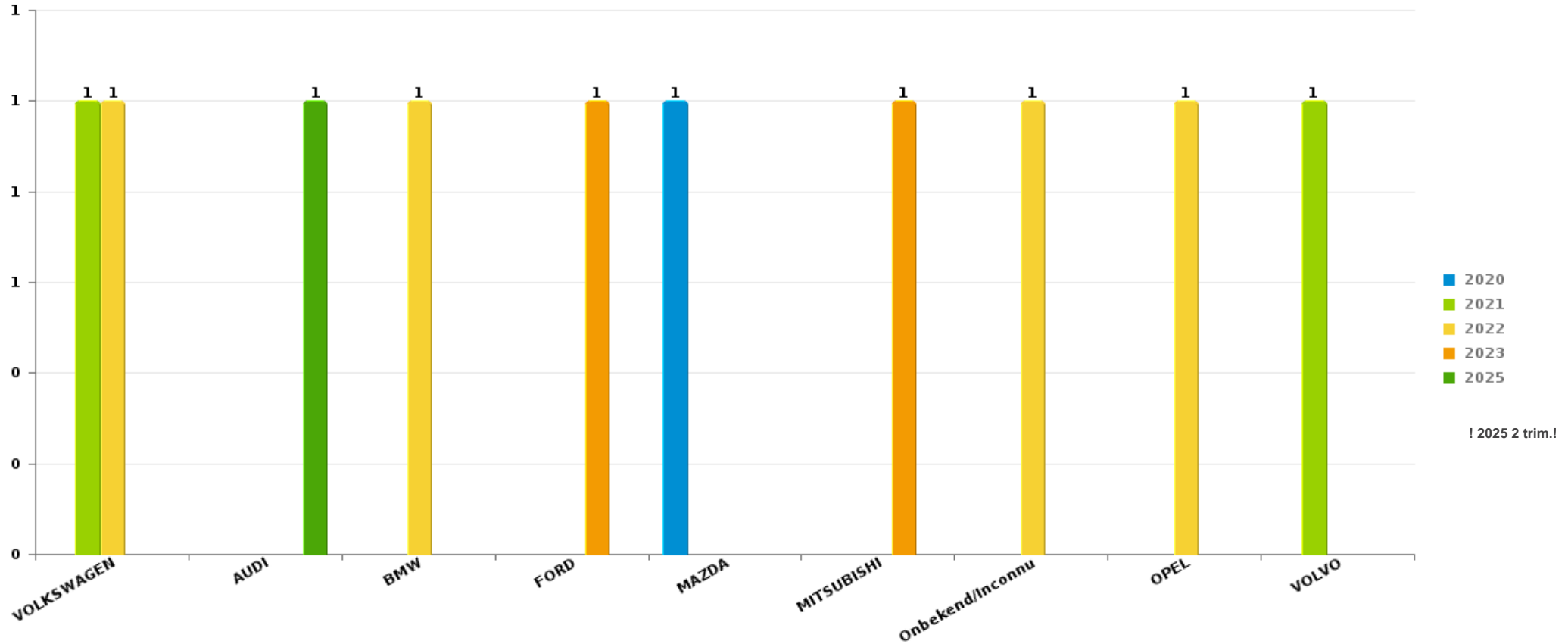
Remarque: en ce qui concerne les objets, aucun total n'est reproduit étant donné que plusieurs objets peuvent avoir été volés lors d'un même fait.



Duffel

Vol de voiture

Nombre de voitures volées par marque (Top 5)



STATISTIQUES POLICIERES DE CRIMINALITE

LIEU DE PERPETRATION: COMMUNE

Duffel

PARTIE VI : SUSPECTS



Partie 1: Niveau FAITS (comptage du nombre de faits pour lesquels un certain type de suspect est impliqué)

1.1. Nombre d'infractions selon le sexe des suspects identifiés (par catégorie principale)

Étant donné que, tant un suspect identifié masculin qu'un suspect identifié féminin peuvent être impliqués lors d'un même fait, il est possible que la somme des colonnes «Hommes» et «Femmes» soit supérieure à la valeur de la colonne «Total...» (voir également la note méthodologique)

Duffel

2025

Catégorie principale / Sexe	Nombre total de faits avec au moins 1 suspect	Hommes	%	Femmes	%
Registre de population	29	20	69,0%	9	31,0%
Drogues	24	23	95,8%	1	4,2%
Ivresse et alcool	24	14	58,3%	10	41,7%
Protection des revenus publics	14	14	100,0%		
Infr. contre la sécurité publique	13	12	92,3%	1	7,7%
Fraude	10	8	80,0%	5	50,0%
Législation sur les étrangers	10	5	50,0%	5	50,0%
Infr. contre autres valeurs morales et sentiments	9	9	100,0%		
Infr. contre l'intégrité physique	9	9	100,0%	1	11,1%
Armes et explosifs	6	6	100,0%		
Dégradation de la propriété	5	4	80,0%	1	20,0%
Infr. contre les mœurs	5	5	100,0%		
Criminalité informatique	4	3	75,0%	2	50,0%
Protection de la jeunesse	4	2	50,0%	3	75,0%
Vol et extorsion	3	3	100,0%		
Environnement	2			2	100,0%

CRIMINALITE ENREGISTREE: SUSPECTS



Catégorie principale / Sexe	Nombre total de faits avec au moins 1 suspect	Hommes	%	Femmes	%
Infr. contre la foi publique	2	2	100,0%		
Infr. contre l'autorité publique	2	2	100,0%		
Autres lois spéciales	1	1	100,0%		
Code pénal social	1	1	100,0%		
Protection de la personne	1	1	100,0%		
Santé publique	1	1	100,0%		
Travail	1	1	100,0%		
Total	180	146	81,1%	40	22,2%



1.2. Nombre d'infractions selon le sexe des suspects identifiés (par figure criminelle)

Étant donné que, tant un suspect identifié masculin qu'un suspect identifié féminin peuvent être impliqués lors d'un même fait, il est possible que la somme des colonnes «Hommes» et «Femmes» soit supérieure à la valeur de la colonne «Total...» (voir également la note méthodologique)

Duffel

2025

FC Vol autre

Figure criminelle / Sexe	Nombre total de faits avec au moins 1 suspect identifié	Hommes	%
Vol à l'étalage	3	3	100,0%
Total	PA	PA	PA

Criminalité ICT

Figure criminelle / Sexe	Nombre total de faits avec au moins 1 suspect identifié	Hommes	%	Femmes	%
Fraude de cartes de paiements	2	1	50,0%	2	100,0%
Phishing	2	2	100,0%		
Total	PA	PA	PA	PA	PA

FC Autre

Figure criminelle / Sexe	Nombre total de faits avec au moins 1 suspect identifié	Hommes	%
Rixe au couteau	1	1	100,0%
Total	PA	PA	PA



PH Violence intrafamiliale (VIF)

Figure criminelle / Sexe	Nombre total de faits avec au moins 1 suspect identifié	Hommes	%	Femmes	%
VIF: physique, dans le couple	4	4	100,0%	1	25,0%
VIF: physique, envers des descendants	1	1	100,0%		
VIF: psychique, dans le couple	2	2	100,0%		
VIF: économique, envers d'autres membres	1	1	100,0%		
Total	PA	PA	PA	PA	PA

PH Drogues

Figure criminelle / Sexe	Nombre total de faits avec au moins 1 suspect identifié	Hommes	%
Vente de cocaïne	1	1	100,0%
Production de drogues synthétiques	1	1	100,0%
Vente de drogues synthétiques	1	1	100,0%
Production de cannabis (culture)	2	2	100,0%
Total	PA	PA	PA

PH Violence dans l'espace public

Figure criminelle / Sexe	Nombre total de faits avec au moins 1 suspect identifié	Hommes	%
Violence physique (voie publique)	1	1	100,0%
Violence physique (autre endroit public)	1	1	100,0%
Violence physique (endroit accessible au public)	1	1	100,0%
Violence sexuelle (voie publique)	1	1	100,0%
Violence sexuelle (autre endroit public)	1	1	100,0%
Violence psychique (voie publique)	3	3	100,0%
Violence psychique (endroit accessible au public)	5	5	100,0%
Total	PA	PA	PA

CRIMINALITE ENREGISTREE: SUSPECTS



PH Autre

Figure criminelle / Sexe	Nombre total de faits avec au moins 1 suspect identifié	Hommes	%
Terrorisme, extrémisme et radicalisme	1	1	100,0%
Cyberharcèlement	6	6	100,0%
Fraude à l'identité	3	3	100,0%
Total	PA	PA	PA



1.3. Nombre d'infractions selon l'âge des suspects identifiés (par catégorie principale)

Étant donné que, tant un suspect identifié mineur qu'un suspect identifié majeur peuvent être impliqués lors d'un même fait, il est possible que la somme des colonnes «Mineur» et «Majeur» soit supérieure à la valeur de la colonne «Total...» (voir également la note méthodologique)

Duffel

2025

Catégorie principale / Âge	Nombre total de faits avec au moins 1 suspect identifié	Mineur	%	Majeur	%
Registre de population	29			29	100,0%
Drogues	24	1	4,2%	23	95,8%
Ivresse et alcool	24			24	100,0%
Protection des revenus publics	14			14	100,0%
Infr. contre la sécurité publique	13	1	7,7%	12	92,3%
Fraude	10	3	30,0%	8	80,0%
Législation sur les étrangers	10			10	100,0%
Infr. contre autres valeurs morales et sentiments	9	1	11,1%	8	88,9%
Infr. contre l'intégrité physique	9			9	100,0%
Armes et explosifs	6	1	16,7%	5	83,3%
Dégradation de la propriété	5	2	40,0%	4	80,0%
Infr. contre les mœurs	5			5	100,0%
Criminalité informatique	4	1	25,0%	3	75,0%
Protection de la jeunesse	4	3	75,0%	1	25,0%
Vol et extorsion	3			3	100,0%
Environnement	2			2	100,0%
Infr. contre la foi publique	2			2	100,0%
Infr. contre l'autorité publique	2			2	100,0%
Autres lois spéciales	1			1	100,0%
Code pénal social	1			1	100,0%
Protection de la personne	1			1	100,0%
Santé publique	1			1	100,0%
Travail	1			1	100,0%
Total	180	13	7,2%	169	93,9%



1.4. Nombre d'infractions selon l'âge des suspects identifiés (par figure criminelle)

Étant donné que, tant un suspect identifié mineur qu'un suspect identifié majeur peuvent être impliqués lors d'un même fait, il est possible que la somme des colonnes «Mineur» et «Majeur» soit supérieure à la valeur de la colonne «Total...» (voir également la note méthodologique)

Duffel

2025

FC Vol autre

Figure criminelle / Âge	Nombre total de faits avec au moins 1 suspect identifié	Majeur	%
Vol à l'étalage	3	3	100,0%
Total	PA	PA	PA

Criminalité ICT

Figure criminelle / Âge	Nombre total de faits avec au moins 1 suspect identifié	Mineur	%	Majeur	%
Fraude de cartes de paiements	2			2	100,0%
Phishing	2	1	50,0%	1	50,0%
Total	PA	PA	PA	PA	PA

FC Autre

Figure criminelle / Âge	Nombre total de faits avec au moins 1 suspect identifié	Majeur	%
Rixe au couteau	1	1	100,0%
Total	PA	PA	PA



PH Violence intrafamiliale (VIF)

Figure criminelle / Âge	Nombre total de faits avec au moins 1 suspect identifié	Majeur	%
VIF: physique, dans le couple	4	4	100,0%
VIF: physique, envers des descendants	1	1	100,0%
VIF: psychique, dans le couple	2	2	100,0%
VIF: économique, envers d'autres membres	1	1	100,0%
Total	PA	PA	PA

PH Drogues

Figure criminelle / Âge	Nombre total de faits avec au moins 1 suspect identifié	Majeur	%
Vente de cocaïne	1	1	100,0%
Production de drogues synthétiques	1	1	100,0%
Vente de drogues synthétiques	1	1	100,0%
Production de cannabis (culture)	2	2	100,0%
Total	PA	PA	PA

PH Violence dans l'espace public

Figure criminelle / Âge	Nombre total de faits avec au moins 1 suspect identifié	Mineur	%	Majeur	%
Violence physique (voie publique)	1			1	100,0%
Violence physique (autre endroit public)	1			1	100,0%
Violence physique (endroit accessible au public)	1			1	100,0%
Violence sexuelle (voie publique)	1			1	100,0%
Violence sexuelle (autre endroit public)	1			1	100,0%
Violence psychique (voie publique)	3			3	100,0%
Violence psychique (endroit accessible au public)	5	1	20,0%	4	80,0%
Total	PA	PA	PA	PA	PA

CRIMINALITE ENREGISTREE: SUSPECTS



PH Autre

Figure criminelle / Âge	Nombre total de faits avec au moins 1 suspect identifié	Mineur	%	Majeur	%
Terrorisme, extrémisme et radicalisme	1			1	100,0%
Cyberharcèlement	6	1	16,7%	5	83,3%
Fraude à l'identité	3	1	33,3%	2	66,7%
Total	PA	PA	PA	PA	PA



Partie 2: Niveau SUSPECTS-FAIT (comptage du nombre de combinaisons suspect-fait)

2.1. Nombre de suspects-fait selon le sexe des suspects identifiés (TOP 5 des catégories principales)

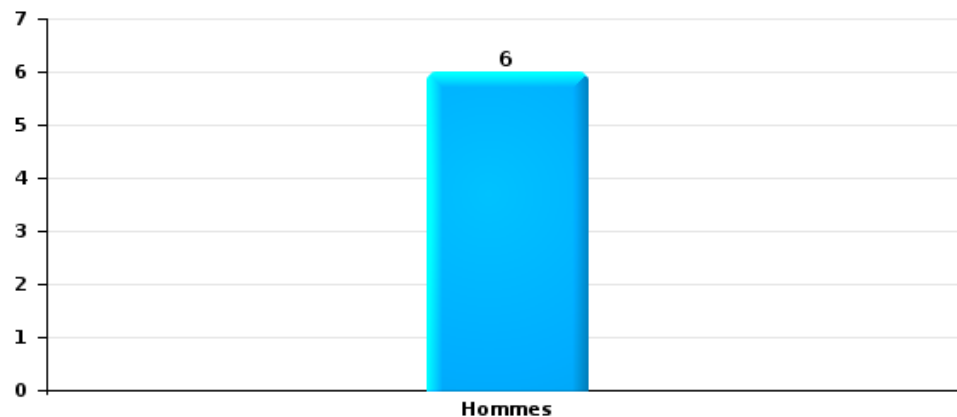
Lorsqu'un même suspect a commis plusieurs faits durant la période considérée, il est aussi comptabilisé plusieurs fois (voir également la note méthodologique)

Duffel

2025

Vol et extorsion

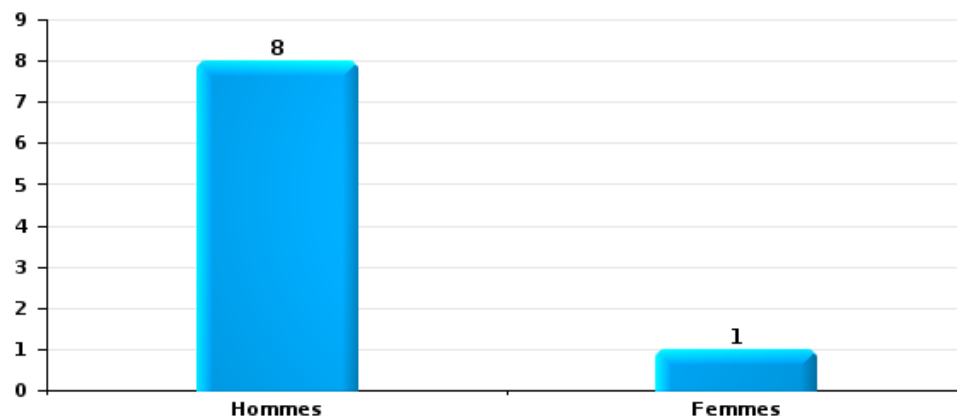
Nombre de suspects-fait selon le sexe





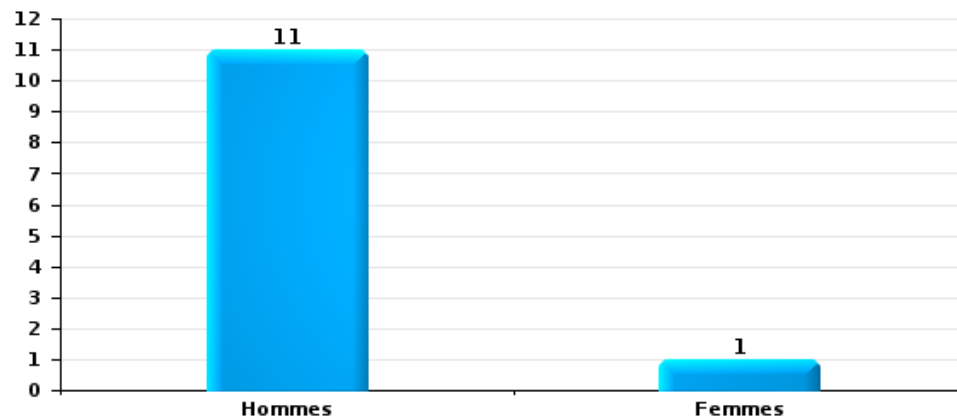
Dégradation de la propriété

Nombre de suspects-fait selon le sexe



Infr. contre l'intégrité physique

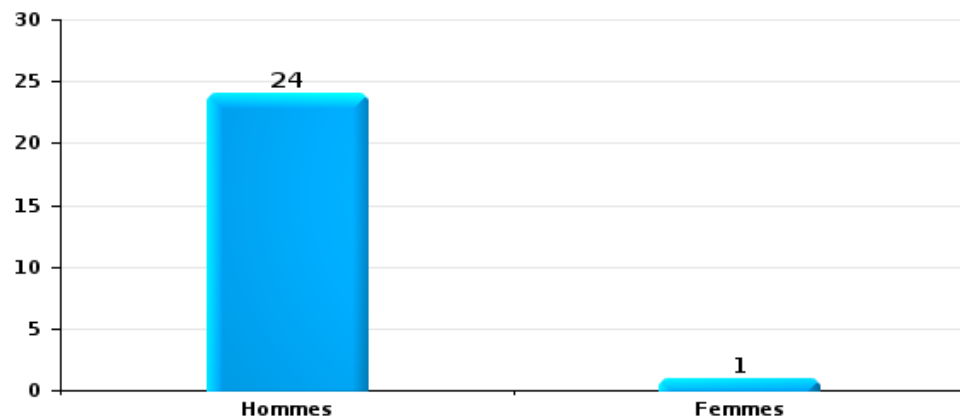
Nombre de suspects-fait selon le sexe





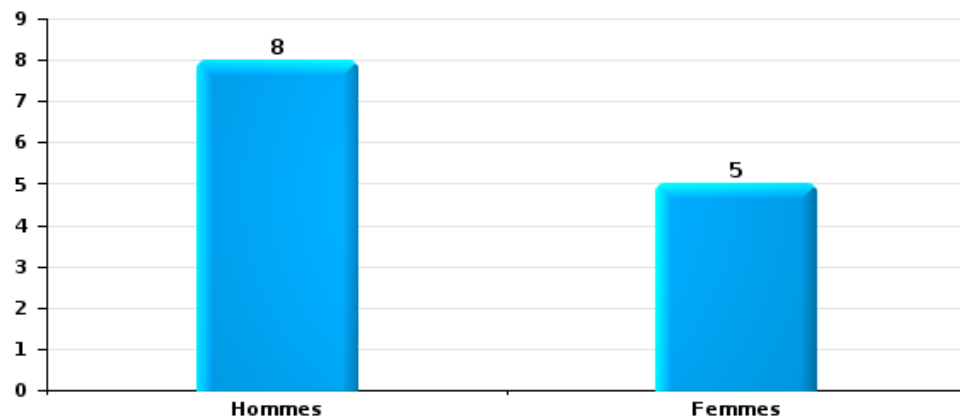
Drogues

Nombre de suspects-fait selon le sexe



Fraude

Nombre de suspects-fait selon le sexe





2.2. Nombre de suspects-fait selon le sexe des suspects identifiés (TOP 5 des figures criminelles)

Lorsqu'un même suspect a commis plusieurs faits durant la période considérée, il est aussi comptabilisé plusieurs fois
(voir également la note méthodologique)

Duffel

2025



2.3. Nombre de suspects-fait selon l'âge des suspects identifiés (TOP 5 des catégories principales)

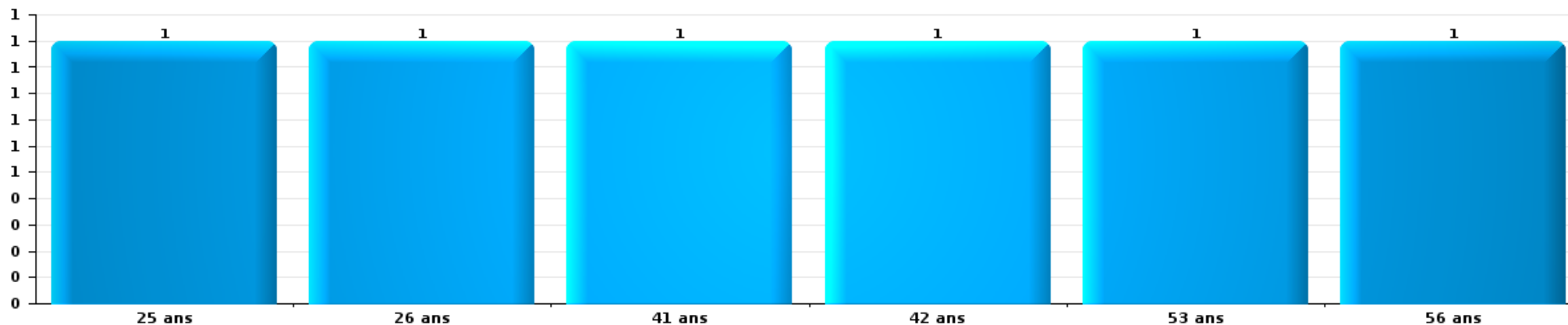
1) Lorsqu'un même suspect a commis plusieurs faits durant la période considérée, il est aussi comptabilisé plusieurs fois, qu'il ait le même âge ou non – 2) Les suspects au-dessous de 14 ans et à partir de 90 ans ne sont pas repris dans le tableau (voir également la note méthodologique)

Duffel

2025

Vol et extorsion

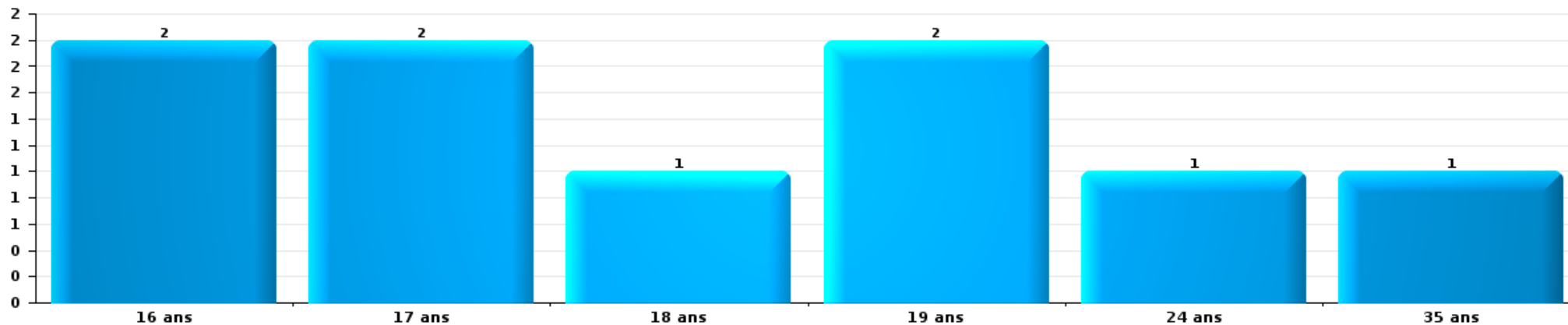
Nombre de suspects-fait par âge (chronologique)





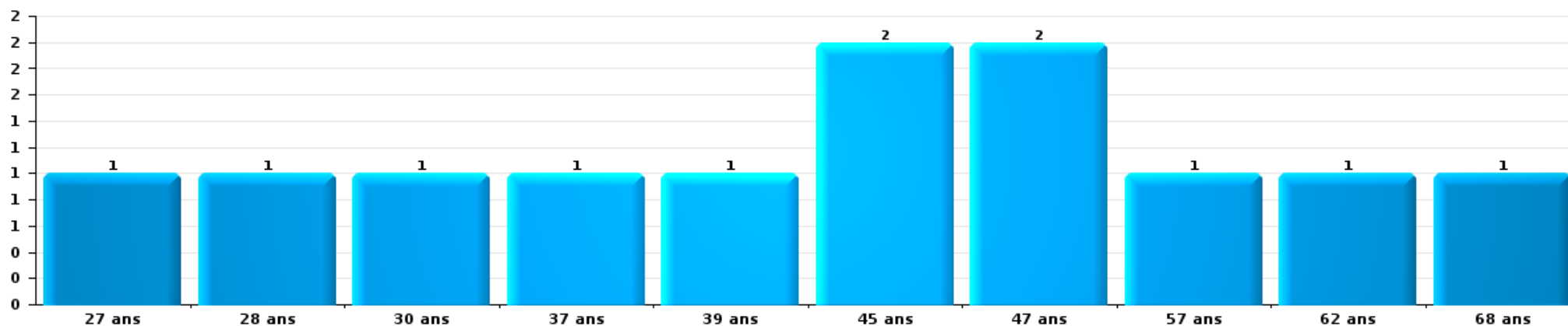
Dégradation de la propriété

Nombre de suspects-fait par âge (chronologique)



Infr. contre l'intégrité physique

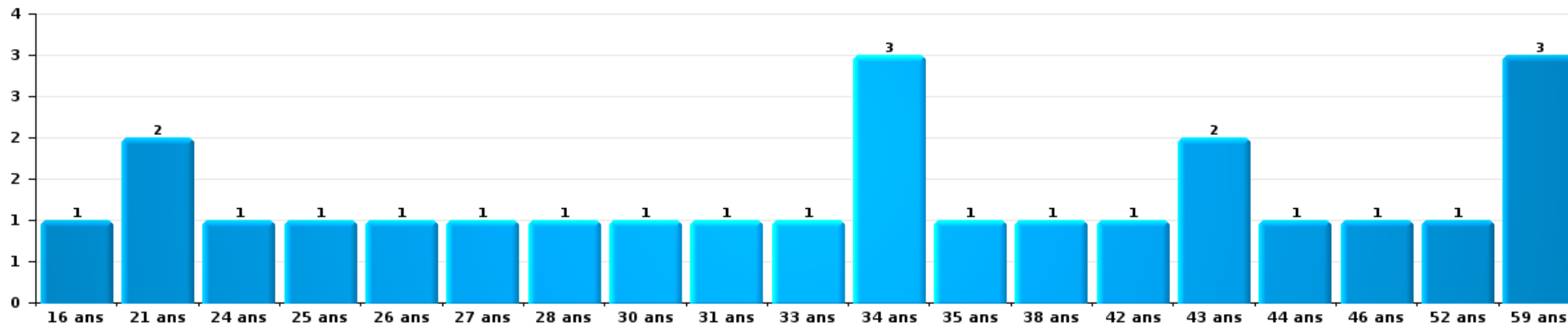
Nombre de suspects-fait par âge (chronologique)





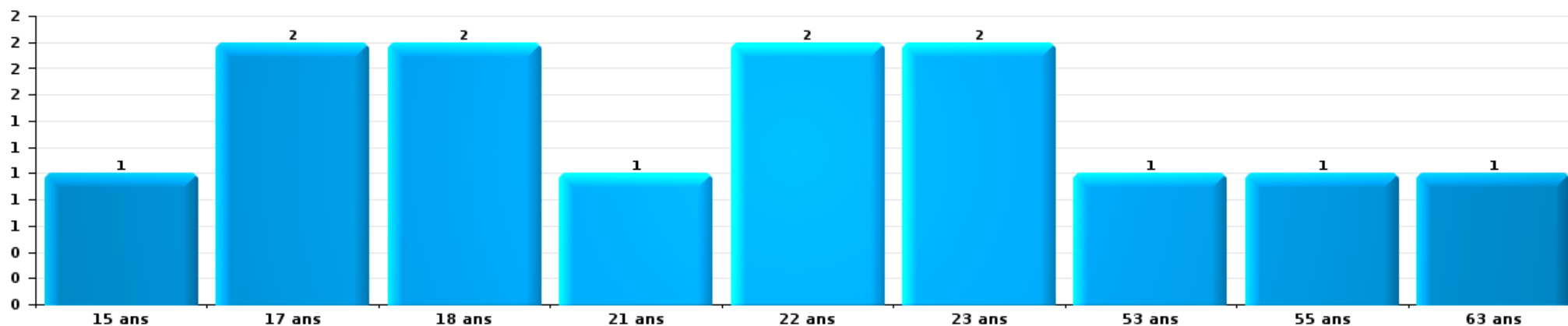
Drogues

Nombre de suspects-fait par âge (chronologique)



Fraude

Nombre de suspects-fait par âge (chronologique)





2.4. Nombre de suspects-fait selon l'âge des suspects identifiés (TOP 5 des figures criminelles)

1) Lorsqu'un même suspect a commis plusieurs faits durant la période considérée, il est aussi comptabilisé plusieurs fois, qu'il ait le même âge ou non – 2) Les suspects au-dessous de 14 ans et à partir de 90 ans ne sont pas repris dans le tableau (voir également la note méthodologique)

Duffel

2025

STATISTIQUES POLICIERES DE CRIMINALITE

LIEU DE PERPETRATION: COMMUNE

Duffel

***ANNEXE I: DETAIL PAR CATEGORIE DE DELIT
CODE PENAL***



Duffel

Infraction Code pénal

Infr. contre l'intégrité physique

			2000	2015	2016	2017	2018	2019	2020	2021	2022	2023	2024	2025
Assassinat	Infanticide (assassinat)	Tent.			1									
	Autres	Tent.									1	1	1	
		Sous-total			1						1	1	1	
Meurtre	Non spécifié	Acc.			1							1		
	Autres	Acc.			1									
		Tent.			1		2	1	2		2	3		1
		Sous-total			3		2	1	2		2	4		1
Torture et maltraitance	Torture	Acc.										1		
	Traitement inhumain	Acc.			1									
	Traitement dégradant	Acc.							2	1				
		Sous-total			1				2	1		1		
Coups et/ou blessures vol. en sphère familiale	Entre partenaires ou ex-partenaires	Acc.	5	17	15	20	9	25	19	12	28	20	21	5
	Lors d'un différend familial en général	Acc.	9											
	Par les parents envers un mineur	Acc.	1	2	1	1	5	1	2	4		1	6	2
	Envers les parents	Acc.		2	3	7	2	1		1	2	3	3	1
	Envers d'autres ascendants directs ou collatéraux	Acc.		1	1	2	2	3		1	3	2	1	1
	Sous-total		15	22	20	30	18	30	21	18	33	26	31	9
Coups et/ou blessures vol. hors sphère familiale	Bagarres (=coups réciproques)	Acc.	5	6	13	2	13	5	3	9	5	14	9	11
	Coups envers fonctionnaire de police	Acc.				1		1	1			1	1	
	Envers un mineur par une pers. ayant autorité	Acc.	1	1	2	3			1	1			1	
	Envers un mineur qualité de l'auteur inconnue	Acc.	3	2	3	9	6	5	2	5	7	2		8
	Envers un mineur par cohabitant sans rel. Autorité	Acc.										1		
	Coups envers personnel transport public	Acc.				1	1	2						
	Coups envers personnel autre service public	Acc.				1						1	1	2
	Coups envers profession médicale	Acc.			1			2	1		1	1		1
	Coups envers personnel institut d'enseignement	Acc.		3	4	3	1	4	1	6	1	5	4	2
	Non spécifié	Acc.	20	25	23	16	29	29	25	18	27	29	29	12
	Tent.	1						1						
	Sous-total		30	37	46	36	50	49	34	39	41	54	45	36
Abstention coupable		Acc.			2					1				1
		Sous-total			2					1				1



Infr. contre l'intégrité physique

			2000	2015	2016	2017	2018	2019	2020	2021	2022	2023	2024	2025
Autres infr. volontaires. c/ l'intégrité phys.	Administration substances nuisibles	Acc.						1	1	1			2	
	Entrave méchante à la circulation	Acc.		1	1	1		1	1		1			
		Tent.	1											
	Voies de faits et violences légères	Acc.	4	11	12	11	9	7		3	5	3	8	1
		Sous-total	5	12	13	12	9	9	2	4	6	3	10	1
Infr. involontaires contre l'intégrité physique	Coups et/ou blessures involontaires	Acc.	1	1	1	2	1			2	1			
	Morsure de chien	Acc.		1	2		1	1		3	1	1		
		Sous-total	1	2	3	2	2	1		5	2	1		
		Total	51	73	89	80	81	90	61	68	85	90	87	48



Infr. contre la liberté individuelle

			2000	2015	2016	2017	2018	2019	2020	2021	2022	2023	2024	2025
Enlèvement de mineur ou personne vulnérable	Enlèvement parental	Acc.					1							
		Acc.	1											
	Autre enlèvement	Tent.		1										
		Sous-total	1	1			1							
Détenion par un particulier		Acc.		2	1	2				1	1	1		
		Tent.					1							
		Sous-total		2	1	2	1			1	1	1		
		Total	1	3	1	2	2			1	1	1		



Infr. contre les mœurs

			2000	2015	2016	2017	2018	2019	2020	2021	2022	2023	2024	2025
Viol n'ayant pas causé la mort	Victime < 10a	Acc.				1								
	Victime 10a - 14a	Acc.	3					1						
	Victime 14a - 16a	Acc.		1	1	3		1		2				
	Victime 16a - 18a	Acc.					1							
		Tent.					1							
	Victime majeure	Acc.	2	1	3	3	1	2	2	3				
	Tent.				1			1						
	Sous-total		5	2	4	8	3	5	2	5				
Viol avec conséquence inconnue		Acc.											1	
		Sous-total											1	
Viol n'ayant pas causé la mort (nvCPS)	Victime < 16a	Acc.									1	1	1	1
	Victime 16a - 18a	Acc.									1	1	1	
	Victime majeure	Acc.									1	4	10	4
	Sous-total										3	6	12	5
Attentat à la pudeur avec violence / menace	Victime < 16a	Acc.	1		1	2				1				
	Victime 16a - 18a	Acc.	1		1				1					
	Victime majeure	Acc.						2		2	1			
	Sous-total	2	1	2	6			2	1	3	1			
Attentat à la pudeur sans violence / menace	Victime < 16a	Acc.		2	1	1		3	4	2	1			
	Victime 16a - 18a	Acc.			1		1							
	Victime âge inconnu	Acc.				2	1	1						
	Sous-total		2	2	3	2	4	4	4	2	1			
Atteinte intégrité sexuelle sans mort (nvCPS)	Victime < 16a	Acc.									1			3
	Victime 16a - 18a	Acc.									2			2
	Victime majeure	Acc.										4	1	
	Sous-total										3	4	1	5
Pornographie infantine	Détention	Acc.			1	1		2		2				
	Distribution	Acc.				3		3	1	1				
	Accès pornographie infantine via technologie	Acc.			1	1		1						
	Sous-total			2	5			6	1	3				
Incitation à la débauche	Victime mineure	Acc.	1	1	3	2	1	1		1	1			
		Tent.			1									
	Autre publicité pour débauche	Acc.			1									
	Sous-total	1	1	5	2	1	1			1	1			
Exploitation de la débauche d'autrui	Age victime inconnu	Acc.	1											
	Sous-total	1	1											



Infr. contre les mœurs

			2000	2015	2016	2017	2018	2019	2020	2021	2022	2023	2024	2025
Outrage public aux bonnes mœurs	Actions (exhibitionnisme, etc.)	Acc.	1	6	3	3	4	2		1	2			
	Ecrits, images, objets	Acc.				2		1	1	2	1	1		
	Exhibitionnisme (nvCPS)	Acc.										2	4	3
		Sous-total	1	6	3	5	4	3	1	3	3	3	4	3
Voyeurisme	Observation/enregistrement de nudité ou intimité	Acc.				1		1	1					
	Diffusion enregistrement nudité ou intimité	Acc.			2	3		1			3			
		Sous-total			2	4		2	1		3			
Voyeurisme via moyen technique ou autre (nvCPS)	Victime majeure	Acc.										2		1
		Sous-total										2		1
Diffusion de contenu à caractère sexuel (nvCPS)	Victime < 16a	Acc.											2	1
		Sous-total											2	1
Diffusion contenu sex. but méchant/lucrat. (nvCPS)	Victime < 16a	Acc.										1		
	Victime majeure	Acc.											1	
		Sous-total										1	1	
Grooming (contact par ICT avec mineur < 16 ans)		Acc.				1								
		Sous-total				1								
Grooming offline - sans ICT (nvCPS)	Victime 16a - 18a	Acc.											1	
		Sous-total											1	
Grooming online - avec ICT (nvCPS)	Victime 16a - 18a	Acc.										1		
		Sous-total										1		
Exploitation sexuelle mineurs-prostitution (nvCPS)	Incitation à la débauche/prostit. (nvCPS)	Acc.											1	
		Sous-total											1	
Images d'abus sexuels de mineurs (nvCPS)	Production/diffusion images abus sexuels (nvCPS)	Acc.										1	2	
	Détention/acquisition images abus sexuels (nvCPS)	Acc.											1	2
	Accès à images abus sexuels de mineurs (nvCPS)	Acc.											1	
		Sous-total										1	4	2
Abus de la prostitution - personne majeure (nvCPS)		Acc.											2	
		Sous-total											2	
		Total	10	12	20	34	10	23	10	17	15	18	29	17



Infr. contre autres valeurs morales et sentiments

			2000	2015	2016	2017	2018	2019	2020	2021	2022	2023	2024	2025
Harcèlement	Harcèlement par téléphone (OLD)	Acc.	2											
		Acc.		11	31	33	29	21	16	18	16	31	30	17
	Sous-total	2	11	31	33	29	21	16	18	16	31	30	17	
Violation de sépulture		Acc.			1						1	1		
		Sous-total			1						1	1		
Violation du secret professionnel		Acc.												1
		Sous-total												1
Atteinte à l'honneur	Calomnie et diffamation	Acc.	2	4	2	3	2	6	3	6	4	3	6	1
	Déclaration calomnieuse	Acc.								1				
	Imputation calomnieuse	Acc.		1		1	5	1	1	1	1	3		
	Divulgateion méchante	Acc.		1	1									
	Injures (Délict)	Acc.	2			3	1	2	1	1	1	5	1	
	Sous-total	4	6	3	7	8	9	5	9	6	11	7	1	
Vie privée	Violation de domicile par un particulier	Acc.	4	3		1		4	3	4	4	3	2	1
	Violation du secret des lettres	Acc.	1									1		
	Sous-total	5	3		1		4	3	4	4	4	4	2	1
Tapage nocturne		Acc.	4		2	1					3		1	1
		Sous-total	4		2	1					3		1	1
Violation de communication par particulier		Acc.					2							
		Sous-total					2							
Abus faiblesses de personnes		Acc.			2		2				1			
		Sous-total			2		2				1			
Vie privée moeurs: publication identité victime		Acc.										1		
		Sous-total										1		
Cyberlokking (leurre de mineur par ICT)		Acc.									1			
		Sous-total									1			
Occupation bien d'autrui (squatter)	Pénétrer / occuper / séjourner (bien non habité)	Acc.						2						
		Sous-total						2						
Total			15	20	39	42	41	36	24	31	32	48	40	21



Infr. relative au statut juridique de l'enfant

		2000	2015	2016	2017	2018	2019	2020	2021	2022	2023	2024	2025
Non-représentation d'enfants	Par les parents	Acc.					1		1				
		Sous-total					1		1				
Non-déclaration de naissance		Acc.						1					
		Sous-total						1					
		Total					1	1	1				



Vol et extorsion

			2000	2015	2016	2017	2018	2019	2020	2021	2022	2023	2024	2025
Vol avec circ. aggr.	Avec violence	Acc.	2	4	1	7	3	2	1	4	4	3	1	2
		Tent.												
	Sans violence	Acc.	38	92	103	86	79	60	29	44	53	47	40	15
		Tent.	12	57	42	36	29	33	25	25	27	33	25	17
Sous-total			52	153	149	129	111	96	55	74	85	83	66	34
Vol sans circ. aggr.	Avec violence	Acc.		1	2	1	1	3				1	1	
		Tent.		1	1	1		2				1	1	
	Sans violence, Vol à la tire	Acc.	2	12	22	19	19	11	2	3	11	3	1	
		Acc.	1	1										1
	Sans violence, Vol domestique	Acc.		6	6	5	3	2	4	2	9	3	6	
		Tent.			1									
	Sans violence	Acc.	241	163	159	159	129	110	69	67	121	124	120	38
Tent.		2	2	2	4	3	3	2	1	3	3	8	2	
Sous-total			246	186	193	189	155	131	77	73	144	135	138	40
Vol non spécifié	Acc.	132					1	1						
	Tent.	61												
Sous-total			193					1	1					
Extorsion	Acc.	2	1		4	3	4		2	2	1	5	1	
	Tent.		2	4		2	2		1	4	4	4	2	
Sous-total			2	3	4	4	5	6	3	6	5	9	3	
Total			493	342	346	322	271	234	133	150	235	223	213	77



Fraude

		2000	2015	2016	2017	2018	2019	2020	2021	2022	2023	2024	2025
Blanchiment d'argent	Acc.		1	1		2	11	22	18	5	19	8	5
	Sous-total		1	1		2	11	22	18	5	19	8	5
Recel	Recel simple Recel qualifié	Acc. Tent.		1	1	1				1			
	Sous-total		1	1	1					1			
Grivèlerie	Carburant / lubrifiant	Acc.							1	2	2	5	1
	Boissons et aliments	Acc.		2								1	1
	Voiture de location	Acc.		2	4	8	3	2			1		
	Logements	Acc.							1				
	Non spécifié	Acc.	1										
	Sous-total		1	4	4	8	3	2	2	2	3	6	2
Détournement et destruction frauduleuse	Cel frauduleux	Acc.	5	3	3	4	3	5	3	2	3	4	1
	D'objets saisis	Acc.		1					1	1	1		1
	D'héritage	Acc.			2				1				
	Non spécifié	Acc.				1	1	2					1
	Sous-total		5	3	5	5	4	7	5	3	4	4	3
Escoquerie	Fraude par internet	Acc. Tent.		12	9	13	19	43	80	102	83	45	45
	Escoquerie sans internet	Acc. Tent.		3	3	4	1	5	6	3	4	6	1
		Acc. Tent.		3	6	4	4	8	4	5	12	6	18
	Non spécifié	Acc. Tent.	8 2										
		Sous-total		10	20	18	21	25	57	91	112	99	57
Tromperie	Non spécifié	Acc.							1				
	Sous-total								1				
Abus de confiance et infr. apparentées	Abus de confiance	Acc.	6	7	7	6	8	5	4	6	6	5	12
	Abus des faiblesses	Acc.		1	1		1		4	3		1	
	Sous-total		6	8	8	6	9	5	8	9	6	6	12
Abus de biens sociaux	Par des sociétés	Acc.				1							
	Autres	Acc.				1							
	Sous-total					2							
Infr. liées à l'insolvabilité	Par le débiteur	Acc.				2		1	1		1		
	Non spécifié	Acc.				1					2	1	
	Sous-total					3		1	1		3	1	
Insolvabilité frauduleuse		Acc.											
	Sous-total												
Chèques sans provision		Acc.	1	1									
	Sous-total		1	1									



Fraude

		2000	2015	2016	2017	2018	2019	2020	2021	2022	2023	2024	2025
	Total	24	37	35	42	50	81	131	147	119	90	96	36



Dégradation de la propriété

			2000	2015	2016	2017	2018	2019	2020	2021	2022	2023	2024	2025
Incendie volontaire	Dans lieu habité (de jour)	Acc.	1			1							1	1
		Tent.	1						1			1		
	Dans lieu habité (de nuit)	Acc.			3	1		1	1	2				
	Dans lieu habité (moment indéterminé)	Acc.										1		1
	Dans un autre lieu (de jour)	Acc.		1		1	2		1			2		2
	Dans un autre lieu (de nuit)	Acc.		1	2	1	1		3	2				1
		Acc.							1					
		Tent.							1					
	Acc.		2											
		Sous-total	4	2	5	4	3	1	8	4		4	1	5
Incendie involontaire		Acc.	9	4		1	5	1	1	1	4	1		
		Sous-total	9	4		1	5	1	1	1	4	1		
Destruction, dénaturation, dégradation	Avec circ. aggr.	Acc.	6	2		5	1	1	1		2		1	
	Destruction de biens agricoles	Acc.			2				1					
		Acc.	36											
	Non spécifié	Tent.	1											
		Sous-total	43	2	2	5	1	1	2		2		1	
Vandalisme	Sur véhicules	Acc.	16	29	47	37	42	40	60	24	22	49	40	14
	Sur autres biens mobiliers	Acc.	26	7	12	9	8	8	5	6	6	4	17	3
	Graffitis	Acc.			2	3	3		1	1	1	1		
	Autres détériorations sur biens immobiliers	Acc.	15	25	30	26	18	28	26	16	27	28	22	12
	Dégradation de clôture	Acc.	1	1	1	1			4	1		3		1
		Sous-total	58	62	92	76	71	76	96	48	56	85	79	30
		Total	114	70	99	86	80	79	107	53	62	90	81	35



Infr. contre la sécurité publique

		2000	2015	2016	2017	2018	2019	2020	2021	2022	2023	2024	2025
Organisation criminelle	Acc.						2	3		1			
	Sous-total						2	3		1			
Association de malfaiteurs	Acc.		4	1		3	2	3	3	14	5	10	2
	Sous-total		4	1		3	2	3	3	14	5	10	2
Evasion de prisonniers	Evasion simple	Acc.								1			
	Non-respect surveillance électronique	Acc.	1						1				
	Non spécifié	Acc.											
		Sous-total	1	1					1	1			
Menaces	Menace d'attentat	Acc.	1	2	1								
	Verbales	Acc.	9	7	20	18	13	6	18	9	16	13	7
		Tent.			1								
	Ecrites	Acc.	3	1	4	5	9	5	8	2	9	7	4
	Par gestes, emblèmes	Acc.	2	4	16	4	8	6	10	6	7	5	10
	Alerte à la bombe	Acc.				1			2	1		1	3
	Non spécifié	Acc.						1		1			
	Sous-total	32	15	14	42	28	30	18	38	18	33	26	24
	Total	33	20	15	42	31	34	24	42	34	38	36	26



Infr. contre l'autorité publique

		2000	2015	2016	2017	2018	2019	2020	2021	2022	2023	2024	2025
Violence c/ personnes investies autorité publique	Acc.	1			1								
	Sous-total	1			1								
Rébellion	Rébellion armée	Acc.		1	1	1	1						
	Rébellion non armée	Acc.	1	8	5	8	6	6	4		5	4	3
	Non spécifié	Acc.	1				1						
	Sous-total	2	8	6	9	8	7	4		5	4	3	3
Outrages	Acc.		2	1	1		2	2		2	2		1
	Sous-total		2	1	1		2	2		2	2		1
Total		3	10	7	11	8	9	6		7	6	3	4



Infr. contre la foi publique

			2000	2015	2016	2017	2018	2019	2020	2021	2022	2023	2024	2025
Faux en écritures	Faux en écritures	Acc.	8	3	5	2	3	2		4	4	2	2	1
	Usage de faux en écrit. et écrit. falsifiées	Acc.	4	3	3		1		2	1	3	3		
		Sous-total	12	6	8	2	4	2	2	5	7	5	2	1
Usurpation	Immixtion dans fonctions publiques	Acc.										1		
	De fonctions	Acc.			2									
	De costumes, de décorations, etc.	Acc.			1									
	De nom	Acc.	2	6	3	4	6	12	5	8	7	8	9	3
	Sous-total	2	6	4	6	6	12	5	8	7	9	9	3	
Contrefaçon / falsification	Contrefaçon	Acc.	1	1	2		3		1	1	1			
	Falsification	Acc.				1	1	3	1	1				
		Tent.									1			
	Sous-total	1	1	2		4	1	4	2	3				
Fausses monnaies	Emission	Acc.		2			1					1		
	Non spécifié	Tent.									1			
	Autres	Acc.	1			1								
		Sous-total	1	2		1	1				1	1		
Faux en justice	Faux témoignage	Acc.									1			
	Fausse déclaration	Acc.			1				2			1	1	
	Faux serment	Acc.						1						
	Sous-total				1		1	2	1	1	1			
	Total	16	15	14	10	15	16	11	17	19	16	12	4	



Duffel

Infraction Code pénal

Infr. contre la famille

	2000	2015	2016	2017	2018	2019	2020	2021	2022	2023	2024	2025
Abandon de famille Acc.			1						1	2		
Sous-total			1						1	2		
Refus du droit aux relations personnelles Acc.	39	4	15	22	14	7	19	8	13	8	14	4
Sous-total	39	4	15	22	14	7	19	8	13	8	14	4
Non-acquittement pension alimentaire Acc.	1			1	2		1	1		1		
Sous-total	1			1	2		1	1		1		
Total	40	4	16	23	16	7	20	9	14	11	14	4

Criminalité informatique

	2000	2015	2016	2017	2018	2019	2020	2021	2022	2023	2024	2025
Hacking Acc.			1	10	4	4	4	4	4	4	9	3
Tent.						1			1			
Sous-total			1	10	4	5	4	4	5	4	9	3
Faux en informatique Acc.				2	6	20	16	2	8	1	1	2
Tent.												1
Sous-total				2	6	20	16	2	8	1	1	3
Fraude informatique Acc.		17	32	25	17	40	29	26	40	54	66	38
Tent.		2	1		2	5	2			1	1	
Sous-total		19	33	25	19	45	31	26	40	55	67	38
Sabotage Acc.			2	6	1	1			1			
Sous-total			2	6	1	1			1			
Total		19	36	43	30	71	51	32	54	60	77	44



Exercice illégal de l'autorité publique

		2000	2015	2016	2017	2018	2019	2020	2021	2022	2023	2024	2025
Usurpation de pouvoir	Acc.							1					
	Sous-total							1					
Concussion	Acc.							1					
	Sous-total							1					
Corruption publique	Acc.							1					
	Sous-total							1					
	Total							3					

Marchand de sommeil

		2000	2015	2016	2017	2018	2019	2020	2021	2022	2023	2024	2025
Sans circ. aggr.	Acc.				1								
	Sous-total				1								
	Total				1								

Traite des êtres humains

		2000	2015	2016	2017	2018	2019	2020	2021	2022	2023	2024	2025
Exploitation sexuelle	Acc.			1							1		1
	Sous-total			1							1		1
Exploitation économique	Acc.									1			
	Sous-total									1			
	Total			1						1	1		1



Contravention Code pénal

	2000	2015	2016	2017	2018	2019	2020	2021	2022	2023	2024	2025
Injures (Contravention)	Acc.	4										
	Sous-total	4										
Destruction d'animaux (Contravention)	Acc.	3										
	Sous-total	3										
Autres contraventions CP	Acc.	1										
	Sous-total	1										
	Total	8										

STATISTIQUES POLICIERES DE CRIMINALITE

LIEU DE PERPETRATION: COMMUNE

Duffel

***ANNEXE II: DETAIL PAR CATEGORIE DE DELIT
LOIS SPECIALES***



Duffel

Infraction Lois spéciales

Drogues

			2000	2015	2016	2017	2018	2019	2020	2021	2022	2023	2024	2025	
Détention		Acc.	52	41	61	43	94	56	53	23	47	67	52	19	
		Tent.	2												
		Sous-total	54	41	61	43	94	56	53	23	47	67	52	19	
Usage	Usage en groupe	Acc.	21												
		Tent.	1												
	Usage individuel	Acc.	32												
		Faciliter l'usage	Acc.	3	3	1	2	3	3	2		1		4	
		Incitation à l'usage	Acc.			1						1		1	
	Désordre, scandale ou danger dans un espace public	Acc.			2		1	1	1		2		5		
	Non spécifié	Tent.	1												
Sous-total		58	3	4	2	4	4	3		4		10			
Importation et exportation		Acc.	9	7	9	4			1	3	1		1		
		Sous-total	9	7	9	4			1	3	1		1		
Fabrication		Acc.		4	3	6		3	3		1	1	4		
		Sous-total		4	3	6		3	3		1	1	4		
Commerce		Acc.	8	8	21	9	5	4	9	8	8	10			
		Tent.	1												
		Sous-total	9	8	21	9	5	4	9	8	8	10			
Protoxyde d'azote (gaz hilarant)		Acc.													
		Sous-total													
Autres		Acc.	3	23	41	22	49	7	17	1	1	4			
		Sous-total	3	23	41	22	49	7	17	1	1	4			
Total			133	86	139	86	152	74	86	35	62	82	67	26	



Législation sur les étrangers

			2000	2015	2016	2017	2018	2019	2020	2021	2022	2023	2024	2025
Transmigration illégale	Mariages simulés/blancs sans récompense/contrainte	Acc.			1		1		1		3	4	2	1
	Cohab. légale de complais. sans récompense/contr.	Acc.		1				1		1				
	Accès au territoire	Acc.	6	1	2	2	1	1	3		4	2	1	1
	Séjour	Acc.	4	4	12	3	7	10	9	7	11	9	22	3
	Éloignement	Acc.	1											
	Pas de port de documents d'identité ou de voyage	Acc.				1								
	Inscription au registre des étrangers	Acc.	9	2	11	6	7	23	20	24	47	40	56	6
	Reconnaissance fraudul. sans récompense/contrainte	Acc.							1					1
	Sous-total		20	8	26	12	16	35	34	32	65	55	81	12
Mariages simulés/blancs avec récompense/contrainte	Se faire rétribuer	Acc.							1					
	Sous-total								1					
Trafic d'êtres humains		Acc.									1			
	Sous-total										1			
Traite d'êtres humains		Acc.	2											
	Sous-total		2											
Aide au séjour illégal		Acc.										1	1	
	Sous-total											1	1	
Autres		Acc.			1									
	Sous-total				1									
	Total		22	8	27	12	16	35	35	32	66	56	82	12



Environnement

			2000	2015	2016	2017	2018	2019	2020	2021	2022	2023	2024	2025
Déchets	Déchets par professionnel	Acc.						1	1	1				
	Déchets par particulier	Acc.		6	3	1	5	3	12	28	1	2	2	1
	Déchets par personne indéterminée	Acc.	5											
	Sous-total		5	6	3	1	5	4	13	29	1	2	2	1
Feux d'artifice		Acc.									1		1	1
	Sous-total										1		1	1
Autres que déchets	Urbanisme	Acc.	5	3	1		5		3		1		1	
	Bruit	Acc.	1			2			1					
	Pollution de l'eau	Acc.	3	1	5									
	Autres nuisances en matière d'environnement	Acc.	3						1					
	Sous-total		12	4	6	2	5		5		1		1	
Biodiversité / Faune et flore	Commerce et détention: législation CITES	Acc.									1			
	Bien-être animal	Acc.	7	2	3	1	2	3	1	4		4	1	2
	Protection de la nature	Acc.	1		1				2	2	2	1		
	Permis / autorisation animaux	Acc.			1									
	Destruction d'animaux	Acc.					1							
		Tent.				1		1						
Sous-total		8	2	5	2	3	4	3	6	3	5	1	2	
Total		25	12	14	5	13	8	21	35	6	7	5	4	



Armes et explosifs

			2000	2015	2016	2017	2018	2019	2020	2021	2022	2023	2024	2025
Détention illégale	Arme à feu	Acc.		1	3	2	1	2	3	1	3			1
	Arme blanche ou non à feu	Acc.		3		1	5	3	4	1	3	6	3	2
	Munition	Acc.						2		1	2			2
	Non spécifié	Acc.	8											
	Sous-total		8	4	3	3	6	7	7	3	8	6	3	5
Port / transport illégal	Arme à feu	Acc.		2		1	1	2	1		1	1	1	1
	Arme blanche ou non à feu	Acc.		2	5	14	6	7	7	5	6	7	2	
	Munition	Acc.												1
	Non spécifié	Acc.	10											
	Sous-total		10	4	5	15	7	9	8	5	7	8	3	2
Autre	Mesures de sécurité	Acc.									1			
	Stockage	Acc.									1			
	Non spécifié	Acc.	1											
	Sous-total		1								2			
	Total		19	8	8	18	13	16	15	8	17	14	6	7

Protection de la personne

			2000	2015	2016	2017	2018	2019	2020	2021	2022	2023	2024	2025
Discrimination	Incitation à la discrimination	Acc.												1
	Racisme et xénophobie	Acc.			3	1	10				2			
	Fondée sur son orientation sexuelle (homophobie)	Acc.								1				
	Fondée sur le sexe (sexisme)	Acc.					1							
	Fondée sur le handicap	Acc.									1			
	Sous-total			3	1	11				1	3			1
Négationnisme et révisionnisme	Révisionnisme	Acc.				1								
	Sous-total					1								
Protection de la vie privée		Acc.	11	2										
	Sous-total		11	2										
Droit à l'image		Acc.				1	1			1	2	1	1	
	Sous-total					1	1			1	2	1	1	
Autres		Acc.	1						1					
	Sous-total		1						1					
	Total		12	2	3	3	12		1	2	5	1	1	1





Duffel

Infraction Lois spéciales

Hormones et dopage

		2000	2015	2016	2017	2018	2019	2020	2021	2022	2023	2024	2025
Détention	Acc.		1	1				2				1	
	Sous-total:		1	1				2				1	
Usage	Acc.		1										
	Sous-total:		1										
	Total:		2	1				2				1	

Protection de la jeunesse

		2000	2015	2016	2017	2018	2019	2020	2021	2022	2023	2024	2025
Législation sur l'obligation scolaire	Acc.		4	3	1	2	2	1		3	4	3	1
	Sous-total:		4	3	1	2	2	1		3	4	3	1
Législation sur la protection de la jeunesse	Acc.	3	42	51	71	60	17	29	30	38	32	22	16
	Sous-total:	3	42	51	71	60	17	29	30	38	32	22	16
Non spécifié	Acc.					1							
	Sous-total:					1							
	Total:	3	46	54	72	63	19	30	30	41	36	25	17



Code pénal social

		2000	2015	2016	2017	2018	2019	2020	2021	2022	2023	2024	2025
Harcèlement au travail	Acc.					1	1					1	
	Sous-total:					1	1					1	
Fraude sociale aux cotisations (travail au noir)	Acc.		2	2							1	1	
	Sous-total:		2	2							1	1	
Sécurité sociale	Acc.					1							
	Sous-total:					1							
Escroquerie en droit pénal social	Acc.				1	1			2			2	
	Sous-total:				1	1			2			2	
Autres	Acc.			1					1				1
	Sous-total:			1					1				1
	Total:		2	3	1	3	1		3		1	4	1

Ivresse et alcool

		2000	2015	2016	2017	2018	2019	2020	2021	2022	2023	2024	2025
Ivresse publique	Acc.	18	36	24	36	25	26	26	14	29	37	29	24
	Sous-total:	18	36	24	36	25	26	26	14	29	37	29	24
Heure de fermeture d'établiss. hôteliers	Acc.		2	3	2				1	2			
	Sous-total:		2	3	2				1	2			
Autres	Acc.	3											
	Sous-total:	3											
	Total:	21	38	27	38	25	26	26	15	31	37	29	24

Registre de population

		2000	2015	2016	2017	2018	2019	2020	2021	2022	2023	2024	2025
	Acc.	17	84	94	73	77	75	77	80	82	85	79	30
	Sous-total:	17	84	94	73	77	75	77	80	82	85	79	30
	Total:	17	84	94	73	77	75	77	80	82	85	79	30



Carte d'identité

		2000	2015	2016	2017	2018	2019	2020	2021	2022	2023	2024	2025
Pas en possession	Acc.	1		2			1						
	Sous-total:	1		2			1						
Endommagée	Acc.	1											
	Sous-total:	1											
	Total:	2		2			1						

Santé publique

		2000	2015	2016	2017	2018	2019	2020	2021	2022	2023	2024	2025
Politique de la santé	Acc.							1					
	Sous-total:							1					
Interdiction de fumer	Acc.			1	1								
	Sous-total:			1	1								
Législation médicaments	Acc.					1			2				1
	Sous-total:					1			2				1
Denrées alimentaires	Acc.								2				
	Sous-total:								2				
Exercice de la médecine vétérinaire	Acc.						1						
	Sous-total:						1						
Refus ou négligence respect mesures	Acc.							40	10				
	Sous-total:							40	10				
Produits du tabac	Acc.								2				
	Sous-total:								2				
Non spécifié	Acc.							1				1	
	Sous-total:							1				1	
Autres	Acc.							114	3				
	Sous-total:							114	3				
	Total:			1	1	1	1	156	19			1	1



Travail

		2000	2015	2016	2017	2018	2019	2020	2021	2022	2023	2024	2025
Règlement général protection du travail	Acc.	1											
	Sous-total:	1											
Commerce ambulant	Acc.	1		2	1								1
	Sous-total:	1		2	1								1
Fraude sociale aux cotisations (travail au noir)	Acc.									1	1		
	Sous-total:									1	1		
Travailleurs étrangers	Acc.	1											
	Sous-total:	1											
	Total:	3		2	1					1	1		1

Protection des revenus publics

		2000	2015	2016	2017	2018	2019	2020	2021	2022	2023	2024	2025
Douane et accises	Acc.												1
	Sous-total:												1
Taxe de circulation / TMC	Acc.											5	13
	Sous-total:											5	13
Fraude sociale aux allocations	Acc.				2								
	Sous-total:				2								
Fraude fiscale - impôts sur le revenu	Acc.	1											
	Sous-total:	1											
	Total:	1			2							5	14



Pratiques commerciales

		2000	2015	2016	2017	2018	2019	2020	2021	2022	2023	2024	2025
Pratiques du marché et protection du consommateur	Acc.	1	1										
	Sous-total:	1	1										
Réglementation des prix	Acc.	1						1					
	Sous-total:	1						1					
Registre de commerce	Acc.			1	1			1					
	Sous-total:			1	1			1					
Autres	Acc.			2		1							
	Sous-total:			2		1							
	Total:	2	1	3	1	1		2					

Autres lois spéciales

		2000	2015	2016	2017	2018	2019	2020	2021	2022	2023	2024	2025
Transport	Acc.	6								1			
	Sous-total:	6								1			
Loteries et jeux de hasard	Acc.						1						
	Sous-total:						1						
Infr. dans le secteur audiovisuel	Acc.	2											
	Sous-total:	2											
Dégradation involontaire câbles télécommunication	Acc.		3	8	3	6	7	5	1	5	10	15	8
	Sous-total:		3	8	3	6	7	5	1	5	10	15	8
Infractions Loi police chemins de fer	Acc.		1	4		1					1		
	Sous-total:		1	4		1					1		
Moyens de communications électroniques	Acc.							4	12	9	8	7	2
	Sous-total:							4	12	9	8	7	2
Autres	Acc.		1					3	1	2		1	
	Sous-total:		1					3	1	2		1	
	Total:	8	5	12	3	7	8	12	14	17	19	23	10

STATISTIQUES POLICIERES DE CRIMINALITE

LIEU DE PERPETRATION: COMMUNE

Duffel

***ANNEXE III: DETAIL
FIGURES CRIMINELLES / PHENOMENES***



Duffel

FC Vol moyen de transport

		2000	2015	2016	2017	2018	2019	2020	2021	2022	2023	2024	2025
Vol de voiture	Acc.	24	2	3	3	5	5	1	2	2	2		1
	Tent.	2										1	
	Total	26	2	3	3	5	5	1	2	2	2	1	1
Vol de moto	Acc.		1	2	1	1	2			1	1		
	Tent.										1		
	Total		1	2	1	1	2			1	2		
Vol dans les garages	Acc.	1		2	2		1						
	Tent.	1											
	Total	2		2	2		1						
Vol de vélomoteur	Acc.	19	5	2	4		11		1		4	5	
	Tent.					1							
	Total	19	5	2	4	1	11		1		4	5	
Vol de vélo	Acc.	119	75	79	77	58	49	24	20	27	37	41	9
	Tent.					1					2		
	Total	119	75	79	77	59	49	24	20	27	39	41	9



FC Cambriolage

		2000	2015	2016	2017	2018	2019	2020	2021	2022	2023	2024	2025
Cambriolage dans habitation	Acc.	55	46	33	44	46	37	6	20	28	28	23	12
	Tent.	49	34	24	25	15	23	12	16	15	20	15	15
	Total	104	80	57	69	61	60	18	36	43	48	38	27
Cambriolage ds entreprise ou commerce	Acc.	13	13	16	7	3	1	5	3	2	7		
	Tent.	5	9	11	3	2	2	3	1	4	6	5	1
	Total	18	22	27	10	5	3	8	4	6	13	5	1
Cambriolage ds service public ou bâtiment administ	Acc.	7	8	5	6	5	4	6	4	4	2	3	
	Tent.	2	4	3	4		2	5	1	3		1	1
	Total	9	12	8	10	5	6	11	5	7	2	4	1
Vol au béliier	Acc.	1											
	Total	1											
Cambriolage dans bâtiment (total)	Acc.	74	67	54	57	54	42	16	27	34	37	26	12
	Tent.	55	47	38	32	17	27	20	18	22	26	21	17
	Total	129	114	92	89	71	69	36	45	56	63	47	29

FC Vol autre

		2000	2015	2016	2017	2018	2019	2020	2021	2022	2023	2024	2025
Vol à main armée	Acc.	2	1		3	1	1		2	3	1	1	1
	Tent.			1			1			1			
	Total	2	1	1	3	1	2		2	4	1	1	1
Vol avec violence sans arme	Acc.	6	5	3	7	5	10	1	4	4	5	5	2
	Tent.		2	5	1		4		2	4	5	5	2
	Total	6	7	8	8	5	14	1	6	8	10	10	4
Vol dans ou sur un véhicule	Acc.	66	24	37	21	14	7	4	14	17	10	21	5
	Tent.	15	4	6	4	8	4		4	4	1	1	1
	Total	81	28	43	25	22	11	4	18	21	11	22	6
Vol d'armes et explosifs	Acc.		1		1	1			1				1
	Total		1		1	1			1				1



FC Vol autre

		2000	2015	2016	2017	2018	2019	2020	2021	2022	2023	2024	2025
Arrachage de sac à main	Acc.	1	1			1							
	Total	1	1			1							
Vol à l'arraché	Acc.	1	1			4	4	1	2	1	1	2	
	Tent.					1			1	1			
	Total	1	1			5	4	1	3	2	1	2	
Vol à la tire	Acc.	4	12	22	19	19	11	3	6	12	3	1	
	Total	4	12	22	19	19	11	3	6	12	3	1	
Vol à l'étalage	Acc.	5	12	16	13	7	15	4	9	27	23	27	4
	Tent.		3		1					2	1		1
	Total	5	15	16	14	7	15	4	9	29	24	27	5
Vol par ruse	Acc.	2	2	2	2	3	4	5	1	3	1	1	
	Tent.			2				1	2	1	1	1	
	Total	2	2	4	2	3	4	6	3	4	2	2	
Vol de métaux	Acc.	1	1	1	1	1	1	2	1	3	1	3	
	Total	1	1	1	1	1	1	2	1	3	1	3	
Vol sur les chantiers	Acc.	4	3	6	3	1		2	1	1	1	1	1
	Tent.					2		1				1	
	Total	4	3	6	3	3		3	1	1	1	2	1
Home-invasion	Tent.								1				
	Total								1				
Vol d'animaux	Acc.	3	2			1		1	1				
	Total	3	2			1		1	1				



Criminalité ICT

		2000	2015	2016	2017	2018	2019	2020	2021	2022	2023	2024	2025
Fraude de cartes de paiements	Acc.		10	11	10	5	11	5	3	8	8	12	9
	Tent.						2				1	1	
	Total		10	11	10	5	13	5	3	8	9	13	9
Phishing	Acc.		1		1	1	4	7	4	2	12	15	14
	Tent.										1		
	Total		1		1	1	4	7	4	2	13	15	14
Ransomware	Acc.				1								
	Tent.												
	Total				1								
Shouldersurfing	Acc.		3		5	1		1				1	
	Tent.												
	Total		3		5	1		1				1	
Skimming	Acc.			1			1		1		1	1	
	Tent.												
	Total			1			1		1		1	1	

FC Autre

		2000	2015	2016	2017	2018	2019	2020	2021	2022	2023	2024	2025
Violence contre les métiers d'intérêt général	Acc.	1	3	5	7	2	9	3	6	2	8	6	6
	Tent.												
	Total	1	3	5	7	2	9	3	6	2	8	6	6
Viol collectif	Acc.			1				2			1	1	
	Tent.												
	Total			1				2			1	1	
Graffiti	Acc.			2	3	3		1	1	1	1		
	Tent.												
	Total			2	3	3		1	1	1	1		
Dégradation de voiture	Acc.	5	28	47	35	38	34	60	22	20	47	37	14
	Tent.	1						1					
	Total	6	28	47	35	38	34	61	22	20	47	37	14
Rixe au couteau	Acc.		1	1			1					1	1
	Tent.							1		1	1		
	Total		1	1			1	1		1	1	1	1



PH Violence intrafamiliale (VIF)

		2000	2015	2016	2017	2018	2019	2020	2021	2022	2023	2024	2025
VIF: physique, dans le couple	Acc.	5	17	17	20	10	25	19	12	28	21	21	7
	Tent.			1							1		
	Total	5	17	18	20	10	25	19	12	28	22	21	7
VIF: physique, envers des descendants	Acc.	1	4	1	2	6	1	2	4		4	8	3
	Tent.										1		
	Total	1	4	1	2	6	1	2	4		5	8	3
VIF: physique, envers d'autres membres	Acc.	9	3	7	9	6	5	3	5	5	6	6	2
	Tent.												
	Total	9	3	7	9	6	5	3	5	5	6	6	2
VIF: sexuelle, dans le couple	Acc.				2		1					1	
	Tent.												
	Total				2		1					1	
VIF: sexuelle, envers des descendants	Acc.				1		2	2					
	Tent.												
	Total				1		2	2					
VIF: psychique, dans le couple	Acc.	39	4	16	33	16	14	21	19	18	14	16	6
	Tent.												
	Total	39	4	16	33	16	14	21	19	18	14	16	6
VIF: psychique, envers des descendants	Acc.		1	2		1	2	1	4	3	2	1	
	Tent.												
	Total		1	2		1	2	1	4	3	2	1	
VIF: psychique, envers d'autres membres	Acc.		2	3			5	1	1		2	1	
	Tent.												
	Total		2	3			5	1	1		2	1	
VIF: économique, dans le couple	Acc.			4		1	3		1	1	2	1	
	Tent.												
	Total			4		1	3		1	1	2	1	
VIF: économique, envers des descendants	Acc.							1					
	Tent.												
	Total							1					
VIF: économique, envers d'autres membres	Acc.	2		2	1	3	2	2	1	1	3	1	1
	Tent.												
	Total	2		2	1	3	2	2	1	1	3	1	1



PH Hormones et dopage

		2000	2015	2016	2017	2018	2019	2020	2021	2022	2023	2024	2025
Dopage humain	Acc.		1	2		1		2	1			1	1
	Total		1	2		1		2	1			1	1

PH Drogues

		2000	2015	2016	2017	2018	2019	2020	2021	2022	2023	2024	2025
Vente de cocaïne	Acc.			7	4	2		4	4	3	4		1
	Total			7	4	2		4	4	3	4		1

		2000	2015	2016	2017	2018	2019	2020	2021	2022	2023	2024	2025
Import-export de cocaïne	Acc.			1									
	Total			1									

		2000	2015	2016	2017	2018	2019	2020	2021	2022	2023	2024	2025
Production de drogues synthétiques	Acc.			1									1
	Total			1									1

		2000	2015	2016	2017	2018	2019	2020	2021	2022	2023	2024	2025
Import-export de drogues synthétiques	Acc.	1		2								1	
	Total	1		2								1	

		2000	2015	2016	2017	2018	2019	2020	2021	2022	2023	2024	2025
Vente de drogues synthétiques	Acc.	1	3	4	2		1	7	1		4		1
	Total	1	3	4	2		1	7	1		4		1

		2000	2015	2016	2017	2018	2019	2020	2021	2022	2023	2024	2025
Production de cannabis (culture)	Acc.		1	2	2		2	3			1	2	2
	Total		1	2	2		2	3			1	2	2

PH Traite des êtres humains

		2000	2015	2016	2017	2018	2019	2020	2021	2022	2023	2024	2025
TEH - exploitation économique	Acc.									1			
	Total									1			

		2000	2015	2016	2017	2018	2019	2020	2021	2022	2023	2024	2025
TEH - exploitation sexuelle	Acc.	1		1							1	3	1
	Total	1		1							1	3	1

PH Violence dans l'espace public

		2000	2015	2016	2017	2018	2019	2020	2021	2022	2023	2024	2025
Violence physique (transport public)	Acc.	2	1	1	3	4	1		1	1			
	Tent.	1											
	Total	3	1	1	3	4	1		1	1			



PH Violence dans l'espace public

		2000	2015	2016	2017	2018	2019	2020	2021	2022	2023	2024	2025
Violence physique (voie publique)	Acc.	11	15	17	20	26	15	10	15	16	20	21	8
	Tent.		1			1	2			1		1	
	Total	11	16	17	20	27	17	10	15	17	20	22	8
Violence physique (autre endroit public)	Acc.	1	2					5		1	1	1	2
	Tent.												
	Total	1	2					5		1	1	1	2
Violence physique (endroit accessible au public)	Acc.	8	11	9	9	12	14	12	6	13	9	14	8
	Tent.					1		1		1			
	Total	8	11	9	9	13	14	13	6	14	9	14	8
Violence sexuelle (transport public)	Acc.		1					1					
	Tent.												
	Total		1					1					
Violence sexuelle (voie publique)	Acc.	1	4	2	1	2	3		2	2	2	2	3
	Tent.												
	Total	1	4	2	1	2	3		2	2	2	2	3
Violence sexuelle (autre endroit public)	Acc.			2	4	1	2		1		1		1
	Tent.												
	Total			2	4	1	2		1		1		1
Violence sexuelle (endroit accessible au public)	Acc.		1	1	3	2	1	2		1	2	7	2
	Tent.				1	1	1						
	Total		1	1	4	3	2	2		1	2	7	2
Violence psychique (transport public)	Acc.						1	1	1		2		
	Tent.												
	Total						1	1	1		2		
Violence psychique (voie publique)	Acc.	13	7	15	21	12	15	6	14	9	16	14	6
	Tent.												
	Total	13	7	15	21	12	15	6	14	9	16	14	6
Violence psychique (autre endroit public)	Acc.		3			2							1
	Tent.												
	Total		3			2							1
Violence psychique (endroit accessible au public)	Acc.	15	5	6	8	7	7	3	9	12	8	9	8
	Tent.												
	Total	15	5	6	8	7	7	3	9	12	8	9	8
Vol à main armée (transport public)	Acc.										1		
	Tent.												
	Total										1		



PH Violence dans l'espace public

		2000	2015	2016	2017	2018	2019	2020	2021	2022	2023	2024	2025
Vol à main armée (voie publique)	Acc.				1	1			1				
	Tent.									1			
	Total				1	1			1	1			
Vol à main armée (endroit accessible au public)	Acc.	1			2				1	2		1	
	Tent.			1			1						
	Total	1		1	2		1		1	2		1	
Vol avec violence sans arme (transport public)	Acc.										1		
	Tent.												
	Total										1		
Vol avec violence sans arme (voie publique)	Acc.	3	2		3	2	2		1			2	1
	Tent.						2				1	1	1
	Total	3	2		3	2	4		1		1	3	2
Vol avec violence sans arme (autre endroit public)	Acc.			2		1							
	Tent.			1									
	Total			3		1							
Vol avec violence sans arme (endr. acces. au pub.)	Acc.	1			2		5	1			2		
	Tent.		1									1	
	Total	1	1		2		5	1			2	1	



PH Autre

		2000	2015	2016	2017	2018	2019	2020	2021	2022	2023	2024	2025
Faux policiers	Acc.										1		
	Total										1		
Terrorisme, extrémisme et radicalisme	Acc.				1		1			1			1
	Total				1		1			1			1
Cyberharcèlement	Acc.	2	4		1	4	18	9	12	9	23	18	11
	Total	2	4		1	4	18	9	12	9	23	18	11
Fraude à l'identité	Acc.	4	8	4	4	6	19	9	24	19	13	14	4
	Tent.			1	1					1	2		
	Total	4	8	5	5	6	19	9	24	20	15	14	4

STATISTIQUES POLICIERES DE CRIMINALITE

LIEU DE PERPETRATION: COMMUNE

Duffel

***ANNEXE IV: FAITS ENREGISTRES
NON CRIMINELS***



Duffel

Faits non criminels

Maladies / Décès / Disparition

	2000	2015	2016	2017	2018	2019	2020	2021	2022	2023	2024	2025
Suicide	7	11	7	5	6	3	7	4	1	2	5	5
Personne malade	3	20	13	15	16	28	18	27	22	23	39	6
Décès suspect	1	5	7	3	4	7	5	8	7	10	5	6
Décès naturel	3	1				1	2	1				
Disparition (personne disparue)	43	31	22	27	37	38	13	28	27	43	44	19
Accident (sauf roulage)	3	3	3	1		3			1	1	1	
Autres	2				1							
Total	62	71	52	51	64	80	45	68	58	79	94	36

Appels

	2000	2015	2016	2017	2018	2019	2020	2021	2022	2023	2024	2025
Alarme	1											
Appels		4	2	2	1	2	2		1	3		1
Total	1	4	2	2	1	2	2		1	3		1

Problèmes sociaux

	2000	2015	2016	2017	2018	2019	2020	2021	2022	2023	2024	2025
Différends familiaux	32	1	2	12	8	10	13	19	18	14	15	7
Différend (pas de coups)	11			2	2		1	1	2	2		
Affaire civile	7	1	1	2	3	3	3	2	3	2	1	
Protection de la jeunesse	5	55	57	28	36	49	14	18	30	106	77	58
Autres	7	3	3	7	10	5	2	3		1	3	
Total	62	60	63	51	59	67	33	43	53	125	96	65

Catastrophes

	2000	2015	2016	2017	2018	2019	2020	2021	2022	2023	2024	2025
Problèmes causés par l'eau	1											
Total	1											



Ordre public

	2000	2015	2016	2017	2018	2019	2020	2021	2022	2023	2024	2025
Troubles		2	4	3	3	2	4	2	3	1		
Autres	1			1	1	2	4	6	1	1		
Total	1	2	4	4	4	4	8	8	4	2		

Agissements suspects

	2000	2015	2016	2017	2018	2019	2020	2021	2022	2023	2024	2025
	9	1	5	1	1							
Total	9	1	5	1	1							

Objets trouvés

	2000	2015	2016	2017	2018	2019	2020	2021	2022	2023	2024	2025
	1	1		1	1	1		1			1	
Total	1	1		1	1	1		1			1	

Objets perdus

	2000	2015	2016	2017	2018	2019	2020	2021	2022	2023	2024	2025
	17	257	210	231	282	259	187	202	230	253	218	120
Total	17	257	210	231	282	259	187	202	230	253	218	120

Autres non-infractions

	2000	2015	2016	2017	2018	2019	2020	2021	2022	2023	2024	2025
Ordonnance de capture	2	1										
Non-respect des conditions	5	7	6	5	2	4				1	2	1
Procès-verbal d'information	45	1	2	1	2			2	2	2	2	1
Notification		8	11	11	10	10	11	13	8	12	16	9
Dégradation involontaire câbles (non-télécom)		1				1	1				2	1
Comportement lié à une radicalisation violente						1						
Demande signalement surveillance électronique								3	6	5	1	1
Fonction de contrôle armes	2									1	1	
Autres non infractions	3											
Total	57	18	19	17	14	16	12	18	16	21	24	13

