

STATISTIQUES POLICIERES DE CRIMINALITE

LIEU DE PERPETRATION: COMMUNE

Brecht

2000 - 1er Semestre 2025

Police fédérale - DGRIDRIIBIPOL

STATISTIQUES POLICIERES DE CRIMINALITE

LIEU DE PERPETRATION: COMMUNE

Brecht

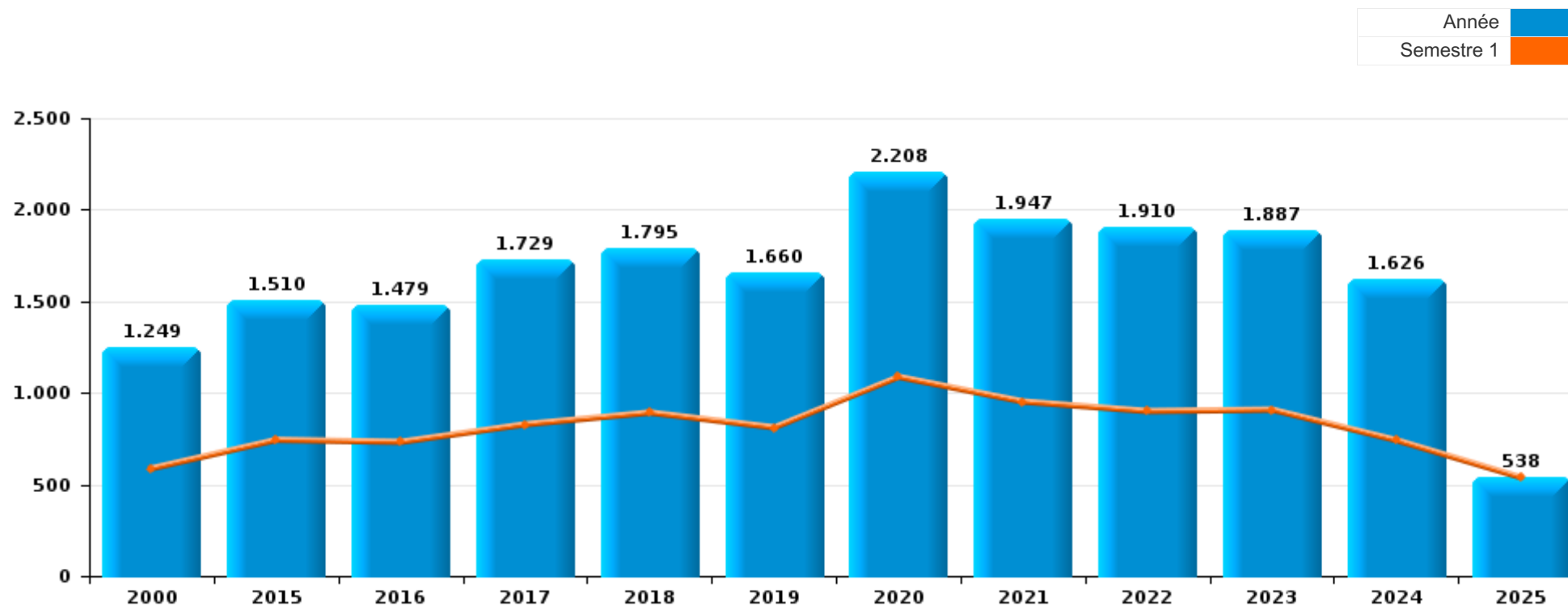
PARTIE I : INFRACTIONS JUDICIAIRES

CRIMINALITE ENREGISTREE COMMISE AU NIVEAU DE LA COMMUNE



Brecht

	2000	2015	2016	2017	2018	2019	2020	2021	2022	2023	2024	2025
Nombre total des délits	1.249	1.510	1.479	1.729	1.795	1.660	2.208	1.947	1.910	1.887	1.626	538



FPF/DGR/DR/BIPOL - Statistiques policières de criminalité (date de clôture: 31/10/2025)

Les données pour les années 2001 jusqu'à 2014 ne sont plus publiées mais restent disponibles sur demande auprès du service BIPOL.

Les données pour 2025 ne concernent que le 1er semestre.



Brecht

	2000	2015	2016	2017	2018	2019	2020	2021	2022	2023	2024	2025
Vol et extorsion	686	478	451	520	444	417	368	309	409	322	333	101
Drogues	56	183	187	321	274	174	264	226	162	202	129	38
Criminalité informatique		19	26	38	95	143	262	372	372	240	201	34
Fraude	41	71	80	87	132	143	213	232	213	213	207	37
Infr. contre l'intégrité physique	64	160	136	112	145	147	120	122	139	166	165	60
Dégradation de la propriété	159	151	136	160	146	115	117	117	116	125	112	45
Registre de population	35	65	80	78	69	97	90	75	93	87	73	47
Infr. contre la sécurité publique	41	53	58	51	66	46	54	56	42	55	61	25
Infr. contre autres valeurs morales et sentiments	7	62	47	38	48	45	44	49	69	52	78	43
Protection de la jeunesse	5	33	50	44	47	59	43	44	51	66	61	33
Environnement	38	46	45	37	52	38	90	19	34	53	32	6
Législation sur les étrangers	1	16	28	60	69	50	48	39	35	68	26	15
Infr. contre les moeurs	22	30	31	36	41	27	41	54	44	34	36	22
Santé publique	1	2			2		299	77		1		
Infr. contre la famille	20	39	20	25	48	38	29	47	36	30	32	10
Infr. contre la foi publique	20	26	24	32	28	43	30	19	29	29	19	6
Armes et explosifs	21	29	27	38	37	25	19	25	14	26	21	7
Ivresse et alcool		16	15	25	18	23	22	21	20	26	15	2
Infr. contre l'autorité publique	1	12	12	10	19	6	25	10	6	17	5	1
Autres lois spéciales	9	10	7	7	5	11	12	12	10	7	9	4
Code pénal social		3	4	4	3	7	3	2	2	4	6	
Protection de la personne	4		5	3			6	6	6	4	3	1
Carte d'identité						1		1		28		
Infr. contre la liberté individuelle	1	1	2	1	4	2	1		2	1	2	1
Exercice illégal de l'autorité publique							1			16		
Travail			2	1		1	2	8		2		
Contravention Code pénal	14											
Infr. contre la Sécurité de l'Etat			1	1			3	1	1	5		
Hormones et dopage		3	2						3	2		
Pratiques commerciales	2				1		2		1	1		
Protection des revenus publics	1	1			1	2		1		1		
Législation économique		1	1		1					1		
Traite des êtres humains			1					1	1	1		
Loi du football								2		1		
Autres infractions Code pénal			1									
Infr. relative au statut juridique de l'enfant										1		
Sous-total	1.249	1.510	1.479	1.729	1.795	1.660	2.208	1.947	1.910	1.887	1.626	538
Contravention règlement policier local		21	17	20	25	18	31	26	63	38	79	28
Sous-total		21	17	20	25	18	31	26	63	38	79	28
Total	1.249	1.531	1.496	1.749	1.820	1.678	2.239	1.973	1.973	1.925	1.705	566

FPF/DGR/DRI/BIPOL - Statistiques policières de criminalité (date de clôture: 31/10/2025)

Les données pour les années 2001 jusqu'à 2014 ne sont plus publiées mais restent disponibles sur demande auprès du service BIPOL.

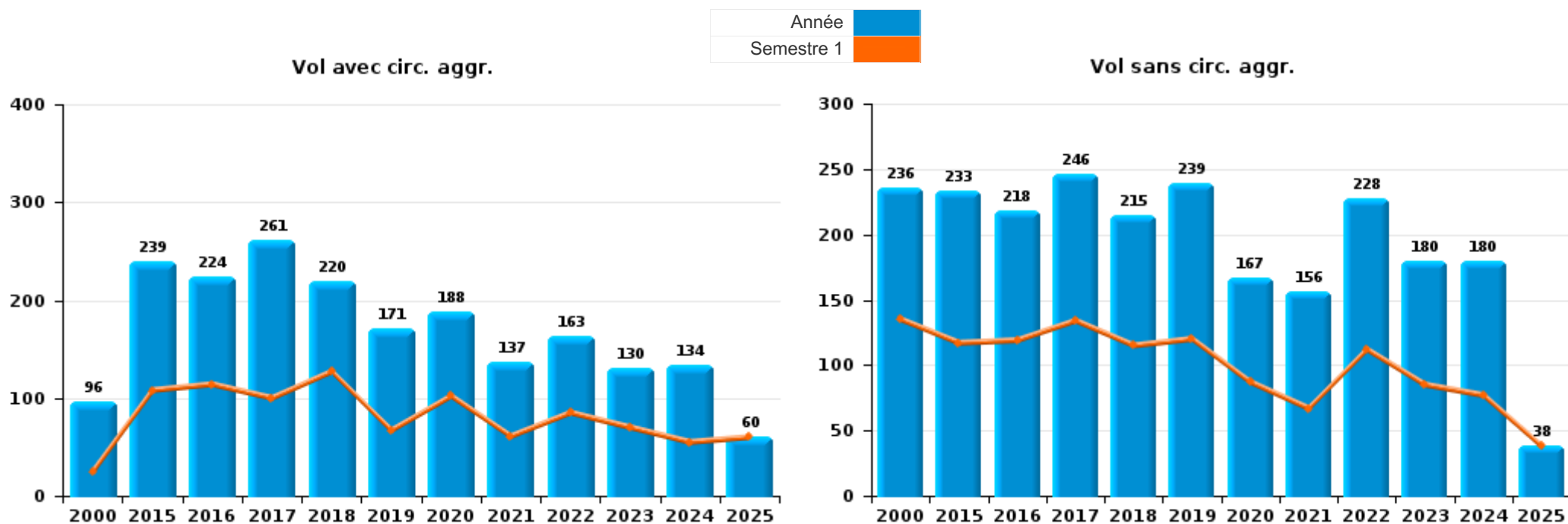
Les données pour 2025 ne concernent que le 1er semestre.



I.1. Catégorie des infractions : Vol et extorsion (top 5 des infractions au niveau national 2024)

Brecht

	2000	2015	2016	2017	2018	2019	2020	2021	2022	2023	2024	2025
Vol sans circ. aggr.	236	233	218	246	215	239	167	156	228	180	180	38
Vol avec circ. aggr.	96	239	224	261	220	171	188	137	163	130	134	60
Vol non spécifié	353		4	5	2	2	2		2		2	
Extorsion	1	6	5	8	7	5	11	16	16	12	17	3
Total	686	478	451	520	444	417	368	309	409	322	333	101





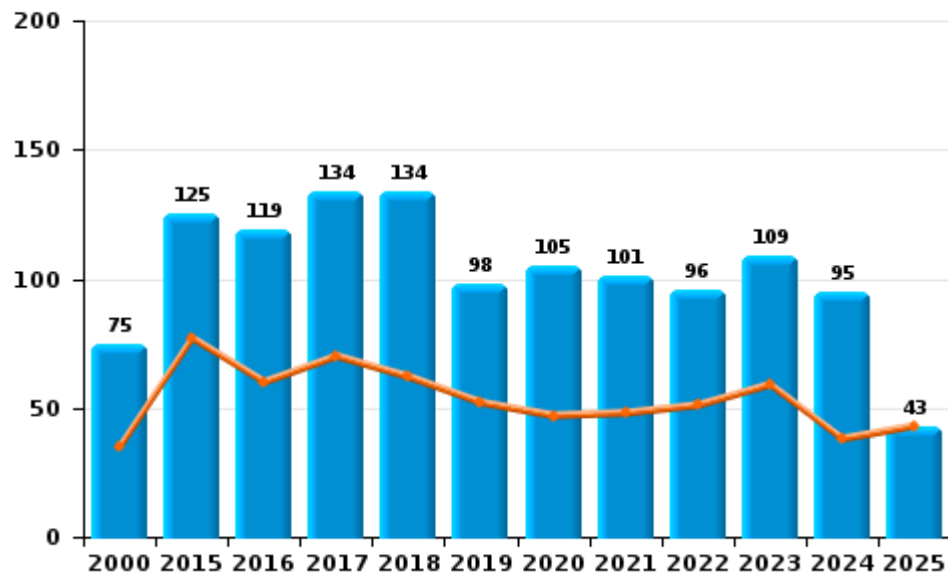
I.2. Catégorie des infractions : Dégradation de la propriété (top 5 des infractions au niveau national 2024)

Brecht

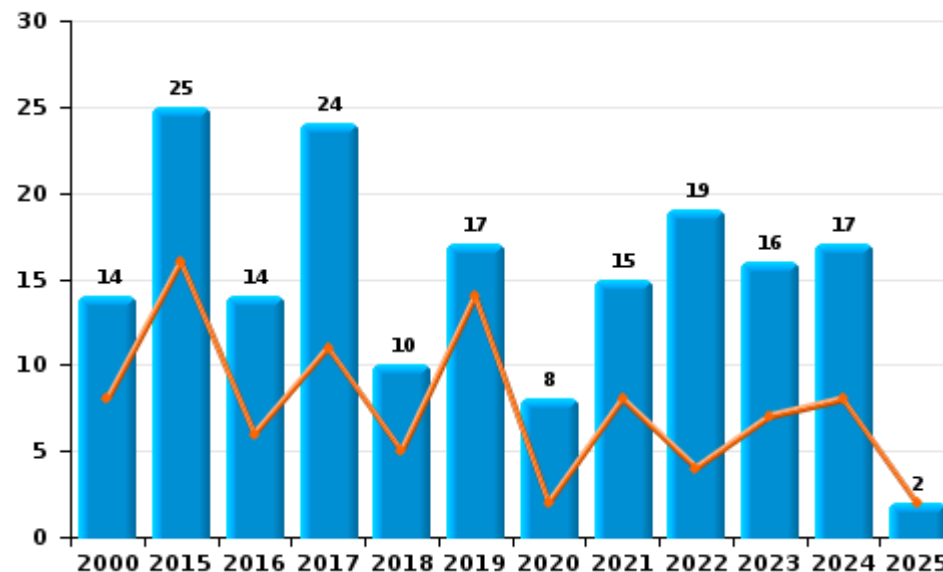
	2000	2015	2016	2017	2018	2019	2020	2021	2022	2023	2024	2025
Vandalisme	75	125	119	134	134	98	105	101	96	109	95	43
Incendie involontaire	11	19	9	16	8	10	4	8	7	9	12	1
Destruction, dénaturation, dégradation	70	1	3	2	2		2					
Incendie volontaire	3	6	5	8	2	7	4	7	12	7	5	1
Destruction par explosion volontaire							2	1	1			
Total	159	151	136	160	146	115	117	117	116	125	112	45



Vandalisme



Incendie

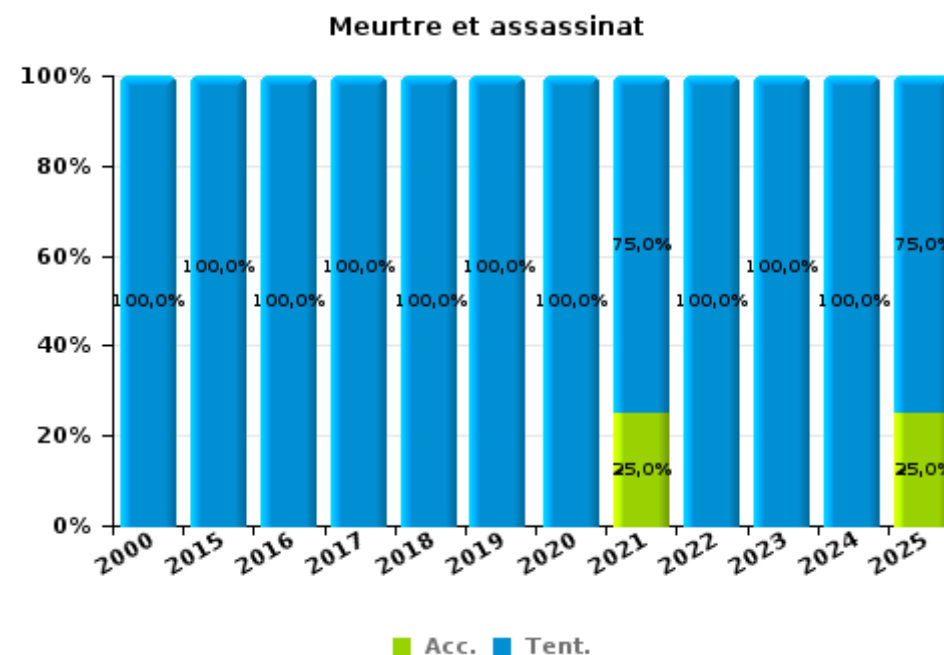
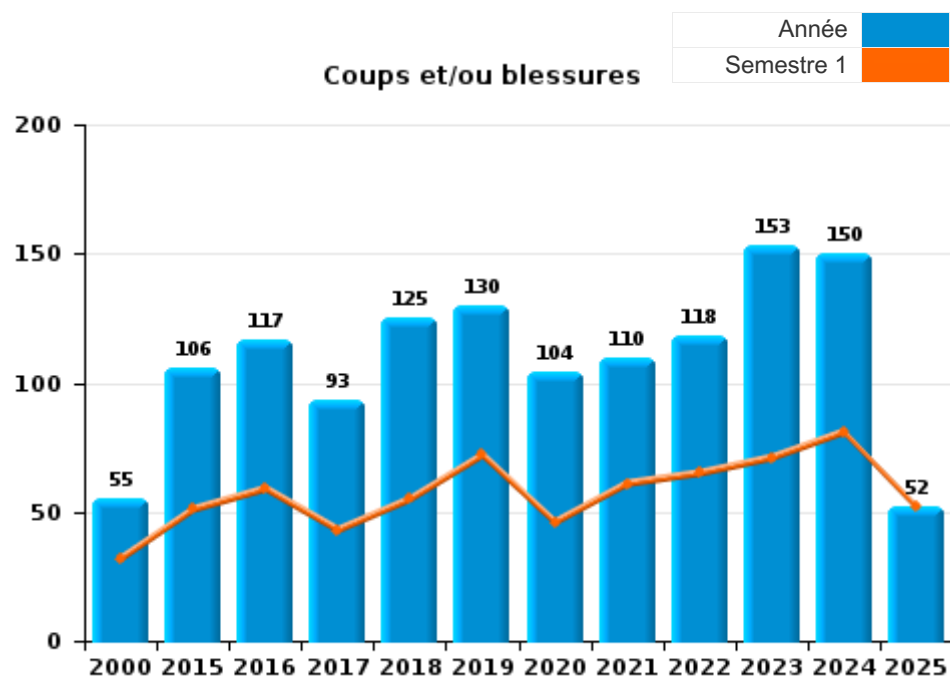




I.3. Catégorie des infractions : Infr. contre l'intégrité physique (top 5 des infractions au niveau national 2024)

Brecht

	2000	2015	2016	2017	2018	2019	2020	2021	2022	2023	2024	2025
Coups et/ou blessures	55	106	117	93	125	130	104	110	118	153	150	52
Autres	8	51	18	15	17	15	13	8	14	8	9	4
Meurtre et assassinat	1	3	1	4	3	2	3	4	7	5	6	4
Total	64	160	136	112	145	147	120	122	139	166	165	60





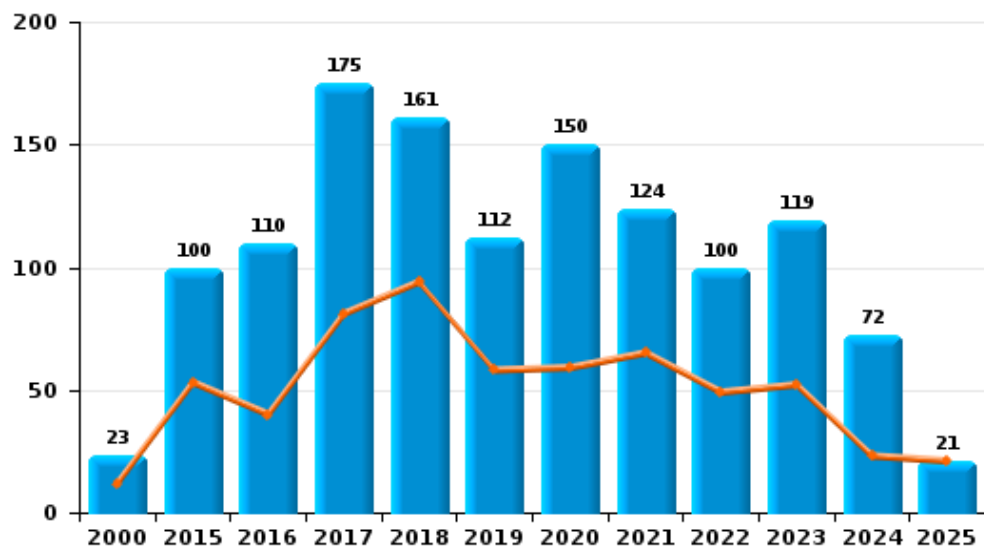
I.4. Catégorie des infractions : Drogues (top 5 des infractions au niveau national 2024)

Brecht

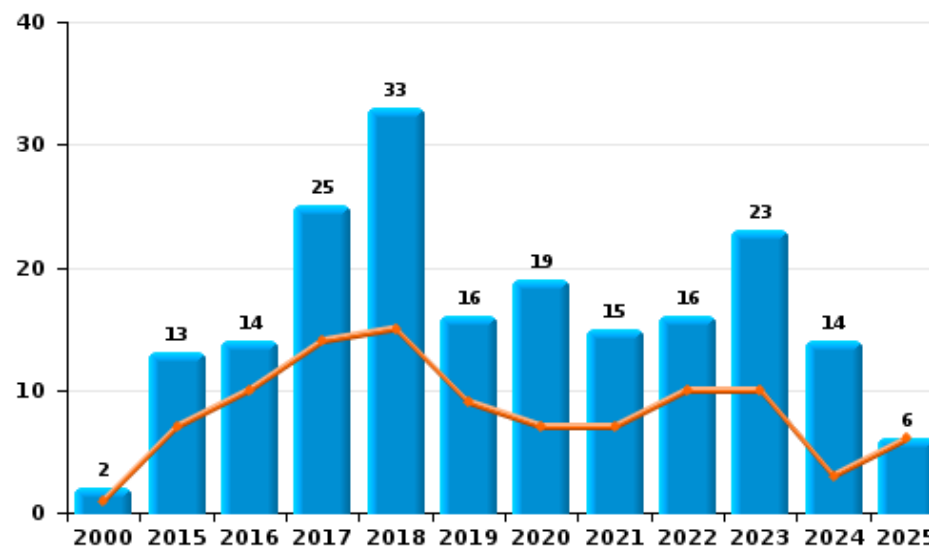
	2000	2015	2016	2017	2018	2019	2020	2021	2022	2023	2024	2025
Détention	23	100	110	175	161	112	150	124	100	119	72	21
Importation et exportation	15	63	56	112	66	40	85	80	39	52	39	10
Commerce	2	13	14	25	33	16	19	15	16	23	14	6
Fabrication		5	3	6	6	5	5	3	4	6	3	
Usage	16	2	1	1	4		3	3	2	2	1	
Autres			3	2	4	1	2	1	1			1
Total	56	183	187	321	274	174	264	226	162	202	129	38



Détention



Commerce



FPF/DGR/DRI/BIPOL - Statistiques policières de criminalité (date de clôture: 31/10/2025)
 Les données pour les années 2001 jusqu'à 2014 ne sont plus publiées mais restent disponibles sur demande auprès du service BIPOL.
 Les données pour 2025 ne concernent que le 1er semestre.



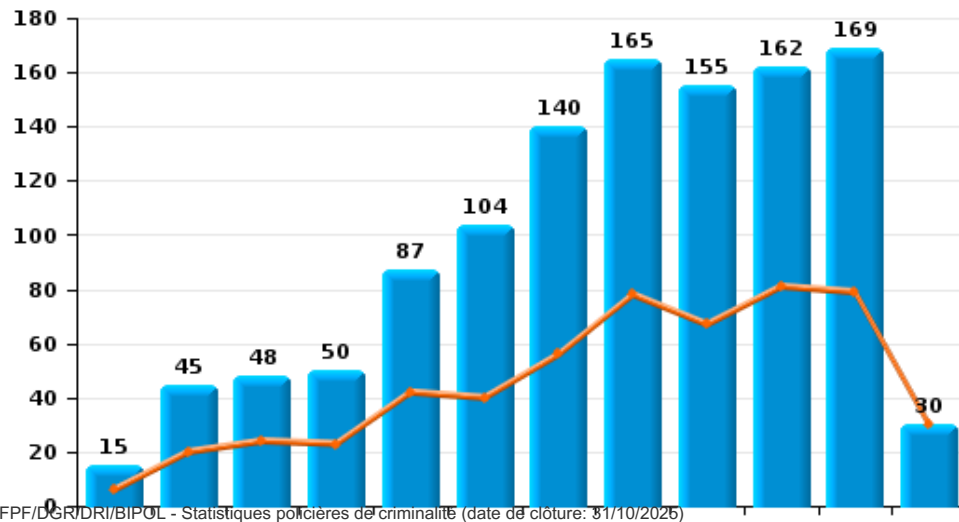
I.5. Catégorie des infractions : Fraude (top 5 des infractions au niveau national 2024)

Brecht

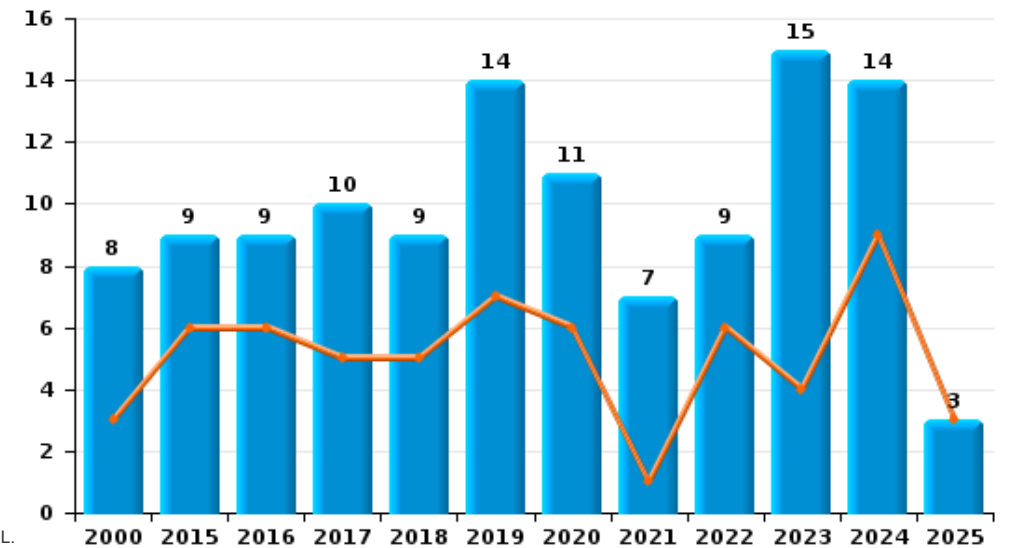
	2000	2015	2016	2017	2018	2019	2020	2021	2022	2023	2024	2025
Escroquerie	15	45	48	50	87	104	140	165	155	162	169	30
Fraudes: Autres	1	3	5	6	17	13	50	44	24	27	19	1
Abus de confiance et infr. apparentées	8	9	9	10	9	14	11	7	9	15	14	3
Détournement et destruction frauduleuse	3	8	4	10	9	9	7	9	8	2	2	2
Infr. liées à l'insolvabilité		2	6	6	7	3	3	4	12	4	1	
Grivèlerie	6	3	6	2	2		1	1	3	3		
Recel	8	1	2	3	1		1	2	2		1	1
Compartiments cachés moyens de transport											1	
Total	41	71	80	87	132	143	213	232	213	213	207	37



Escroquerie



Abus de confiance et infr. apparentées



FPF/DGR/DRI/BIPOL - Statistiques policières de criminalité (date de clôture: 31/10/2025)
 Les données de 2025 ne concernent que le 1er semestre.
 Les données de 2025 ne concernent que le 1er semestre.

STATISTIQUES POLICIERES DE CRIMINALITE

LIEU DE PERPETRATION: COMMUNE

Brecht

PARTIE II : FIGURES CRIMINELLES / PHENOMENES



Brecht

FC Vol moyen de transport

	2000	2015	2016	2017	2018	2019	2020	2021	2022	2023	2024	2025
Vol de voiture	62	8	11	9	7	7	4	5	5	6	7	6
Vol de moto		1	1	3		1	1	1	2	2		
Carjacking	1								1		1	
Vol dans les garages	20				2	4	1			2		
Vol de vélomoteur	12		7	5	4	1	1	2	4	4	1	1
Vol de vélo	143	81	75	85	70	75	48	41	50	53	29	7

FC Cambriolage

	2000	2015	2016	2017	2018	2019	2020	2021	2022	2023	2024	2025
Cambriolage dans habitation	284	108	114	135	126	73	67	54	72	55	55	27
Cambriolage ds entreprise ou commerce	31	29	15	25	17	15	7	16	9	16	12	8
Cambriolage ds service public ou bâtiment administ	6	17	9	22	9	5	12	10	14	8	15	8
Vol au bélier	1	1			1							
Cambriolage dans bâtiment (total)	319	153	138	181	152	93	86	79	95	79	82	43



FC Vol autre

	2000	2015	2016	2017	2018	2019	2020	2021	2022	2023	2024	2025
Vol à main armée	3	2	1	1	3	2	1	3	3	2	2	1
Vol avec violence sans arme	8	6	14	11	10	7	14	15	14	13	20	3
Vol dans ou sur un véhicule	64	73	56	44	27	62	59	41	49	17	29	3
Vol d'armes et explosifs	2	1	4	3	1	2	2	1	1		3	2
Steaming			1									
Arrachage de sac à main			1		1				1			
Vol à l'arraché			4	1	2	2	4		4	2		
Vol à la tire	1	11	7	7	9	7	11	1	8	1	3	1
Vol à l'étalage	2	12	29	36	31	34	28	12	43	31	70	7
Vol par ruse	3	2	8	12	12	10	13	10	11	5	14	3
Vol de métaux		3	4	9	5	6	6	5	5	4	6	1
Vol sur les chantiers	5	2	8	7	3	6	6	3	6	5	4	1
Home-invasion		1		1		2				1		
Vol d'animaux	5	1	1		2	1	1	4		3		1
Vol de cargaison		8	3	1	1	1	21	2	1	1	2	1

Criminalité ICT

	2000	2015	2016	2017	2018	2019	2020	2021	2022	2023	2024	2025
Fraude de cartes de paiements		3	10	7	7	10	21	5	3	18	8	3
Phishing		1		4	20	35	59	77	71	53	63	12
Ransomware				3	1	1		2				
Shouldersurfing		2		1	2	1	1					
Skimming		2		1	2		1	1		2		



FC Autre

	2000	2015	2016	2017	2018	2019	2020	2021	2022	2023	2024	2025
Violence contre les métiers d'intérêt général		11	13	7	19	10	17	8	11	27	14	5
Viol collectif		1		1	1		1		1			1
Graffiti		6	1	3	2	4		2			1	
Dégradation de voiture	8	34	54	49	58	42	37	31	23	31	32	13
Rixe au couteau				1	2	2	2		3	2	1	1

PH Violence intrafamiliale (VIF)

	2000	2015	2016	2017	2018	2019	2020	2021	2022	2023	2024	2025
VIF: physique, dans le couple	7	39	31	39	27	42	36	38	34	50	48	13
VIF: physique, envers des descendants	2	2	5	10	10	6	6	9	14	11	12	2
VIF: physique, envers d'autres membres	8	10	19	7	10	8	10	11	7	9	11	5

VIF: sexuelle, dans le couple			1			1	1		3		1	
VIF: sexuelle, envers des descendants	3	1	1	2	1	1	3	3	1		1	
VIF: sexuelle, envers d'autres membres			1			1						

VIF: psychique, dans le couple	16	46	24	29	55	48	31	53	45	47	41	16
VIF: psychique, envers des descendants		3	2	1	2	4	3	5	4	6	5	1
VIF: psychique, envers d'autres membres		2	4	2	3	4		1		4	5	2

VIF: économique, dans le couple		4	1	5	13	6	4	5	3	6	1	2
VIF: économique, envers des descendants		1	1	2	2	1		2	1			
VIF: économique, envers d'autres membres	5	2	3	4	4	6	4	3	1	1	4	

PH Hormones et dopage

	2000	2015	2016	2017	2018	2019	2020	2021	2022	2023	2024	2025
Dopage humain		3	2				1		3	2		
Engraissement illégal								1				



PH Drogues

	2000	2015	2016	2017	2018	2019	2020	2021	2022	2023	2024	2025
Vente de cocaïne		5	1	11	7	3	5	3	4	4	8	1
Import-export de cocaïne		1	4	8	5	1	1	3	5	3	4	1
Production de drogues synthétiques					2					1		
Import-export de drogues synthétiques	1			4	4	3		2	1	6	1	
Vente de drogues synthétiques		1	4	6	8	3	3	3	2	3	2	1
Production de cannabis (culture)		3	3	5	3	5	3	1	3	2	2	
Import-export de cannabis en grande quantité		4	5	4	1	2	3	2	3	1		1
Vente de cannabis en grande quantité		3	4	7	2	2	3	3	4	1	1	1
Import-export d'héroïne		1	1	5	3					4		
Vente-traffic d'héroïne			1	4	4					3	2	

PH Trafic d'armes

	2000	2015	2016	2017	2018	2019	2020	2021	2022	2023	2024	2025
Commerce et production d'arme à feu et mun.					3			1				1
Commerce et production d'arme non à feu		1	1									

PH Traite des êtres humains

	2000	2015	2016	2017	2018	2019	2020	2021	2022	2023	2024	2025
TEH - exploitation économique			1									
TEH - exploitation sexuelle		1			1	1		1		1		3



PH Violence dans l'espace public

	2000	2015	2016	2017	2018	2019	2020	2021	2022	2023	2024	2025
Violence physique (transport public)		1	2	1	2	2		1	3	9	4	2
Violence physique (voie publique)	13	22	29	30	29	24	28	25	24	25	24	13
Violence physique (autre endroit public)	1	3		2	3	5	5	6	5	21	5	3
Violence physique (endroit accessible au public)	14	13	17	12	13	18	10	7	11	8	17	9
Violence sexuelle (transport public)				1	2		3	2	1	2	1	
Violence sexuelle (voie publique)	4	1	4	2	2	5	1	1	1		3	1
Violence sexuelle (autre endroit public)	2	1	1	4	3			3	1	1		
Violence sexuelle (endroit accessible au public)	3	4	4		2		3	3	3	2	1	2
Violence psychique (transport public)		1	1			1	1	5	2	3	4	1
Violence psychique (voie publique)	8	19	16	14	16	19	11	14	12	13	16	6
Violence psychique (autre endroit public)				2	3	2	4	3	2	1	6	5
Violence psychique (endroit accessible au public)	6	9	8	9	10	3	7	10	9	5	11	4
Vol à main armée (transport public)								2				
Vol à main armée (voie publique)	2	1			1		1		2	1		
Vol à main armée (autre endroit public)											1	
Vol à main armée (endroit accessible au public)	1		1		2	1						
Vol avec violence sans arme (transport public)			1			1	1	1			3	
Vol avec violence sans arme (voie publique)	3		5	5	2	2	3	1	3	3	5	
Vol avec violence sans arme (autre endroit public)		1										
Vol avec violence sans arme (endr. acces. au pub.)	2		4	1	2	2	1	1	2	1	1	1

PH Autre

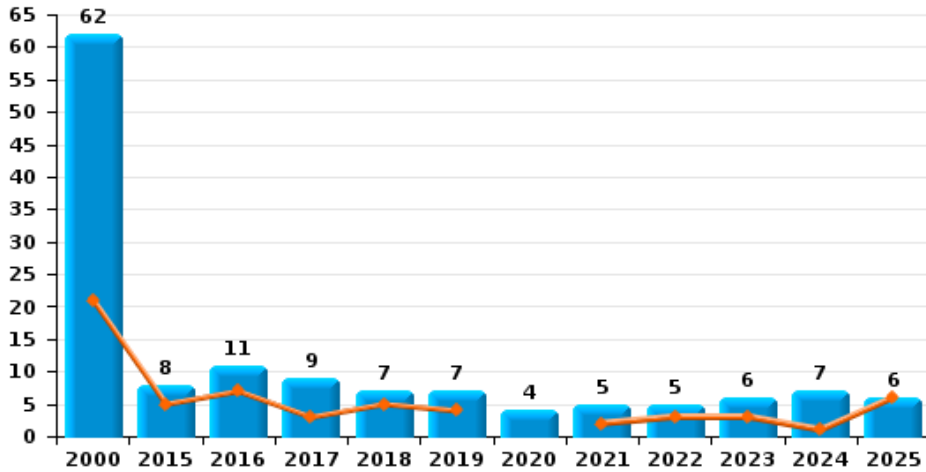
	2000	2015	2016	2017	2018	2019	2020	2021	2022	2023	2024	2025
Faux policiers		1			1						3	1
Terrorisme, extrémisme et radicalisme							1	1	1	1		1
Cyberharcèlement		24	29	20	25	23	23	18	24	37	46	10
Fraude à l'identité	2	10	19	15	36	29	48	74	72	81	62	9



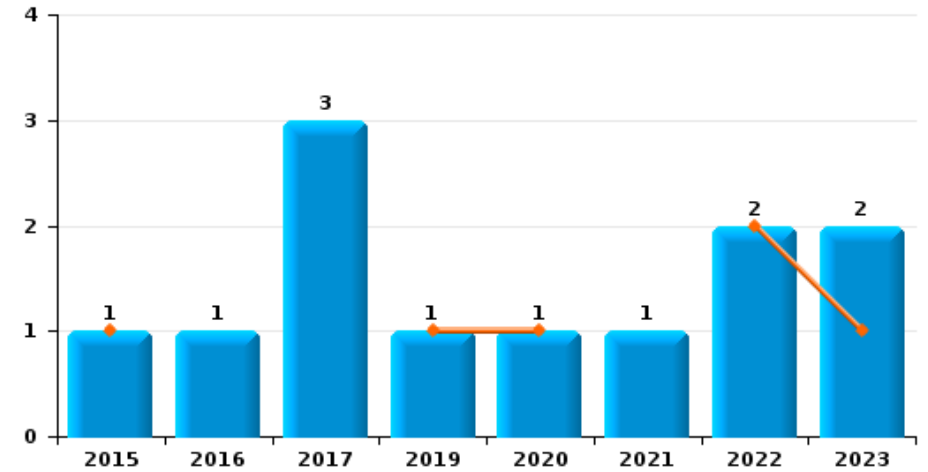
Brecht

Année	■
Semestre 1	■

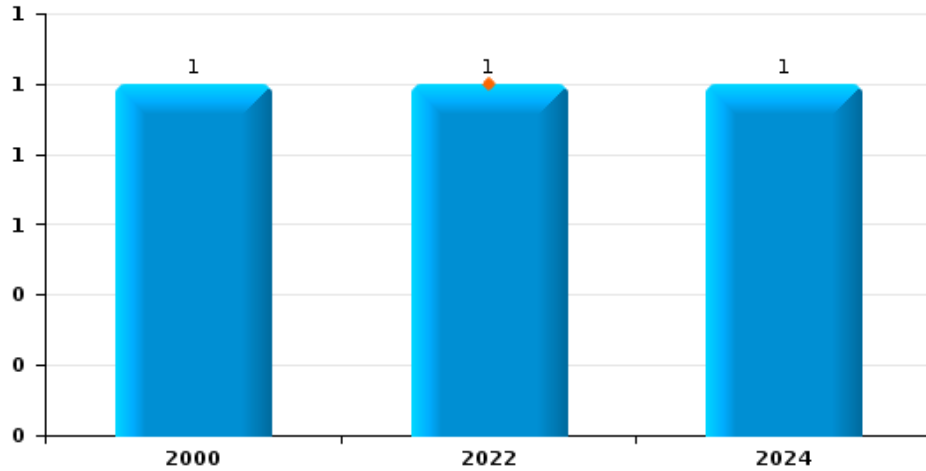
Vol de voiture



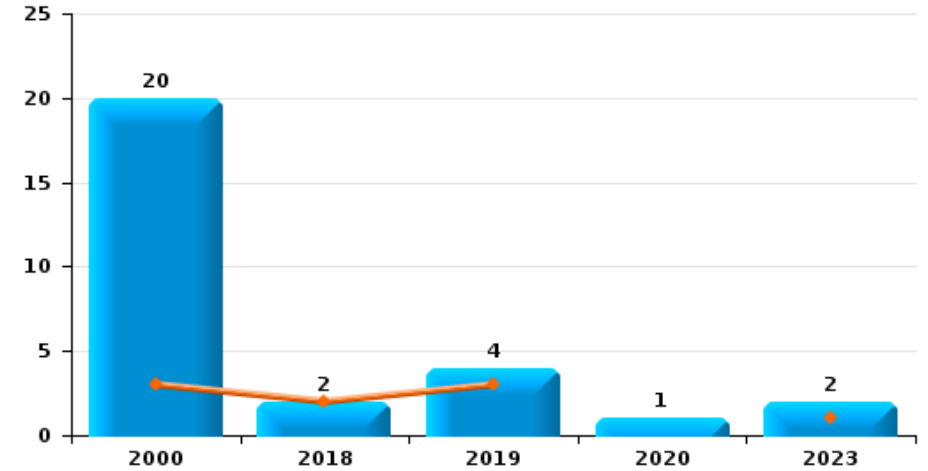
Vol de moto



Carjacking



Vol dans les garages

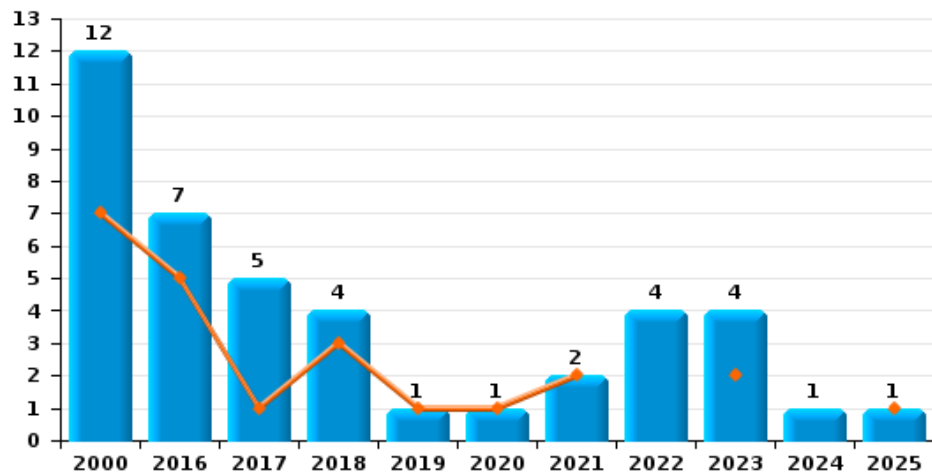




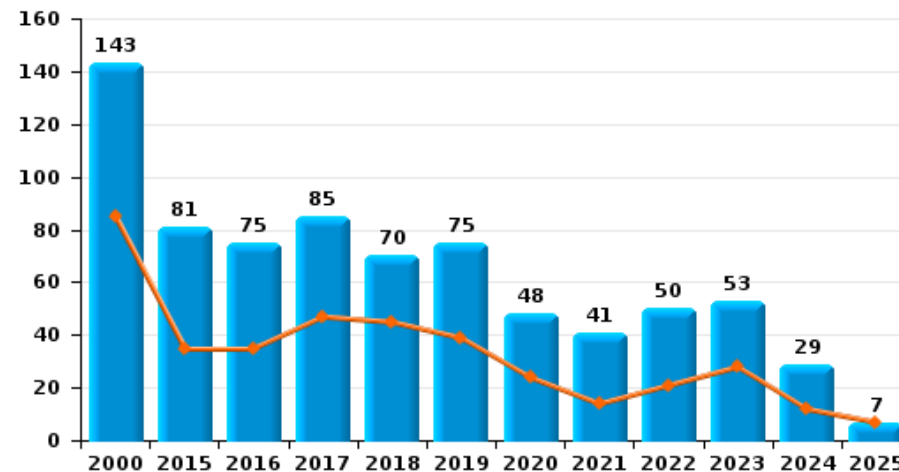
Brecht



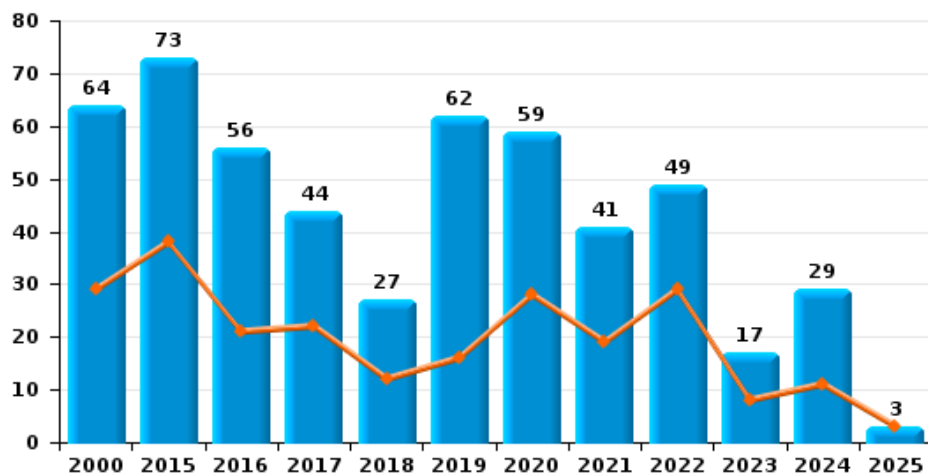
Vol de vélomoteur



Vol de vélo



Vol dans ou sur un véhicule

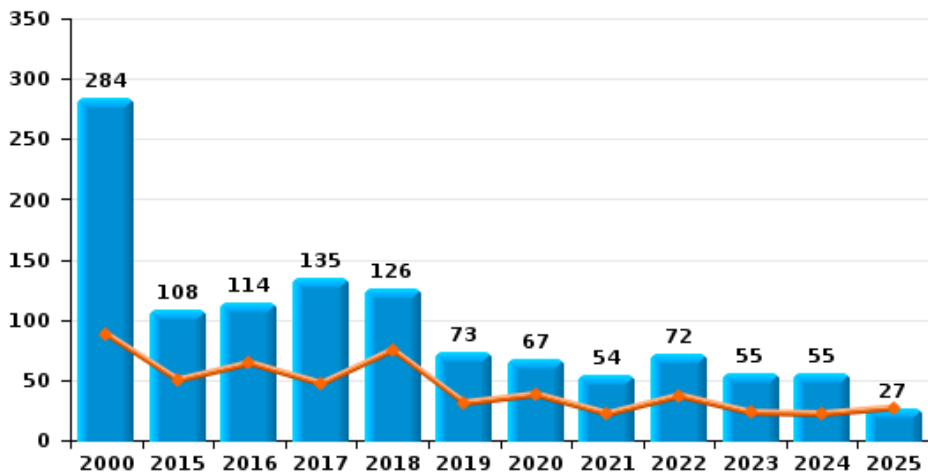




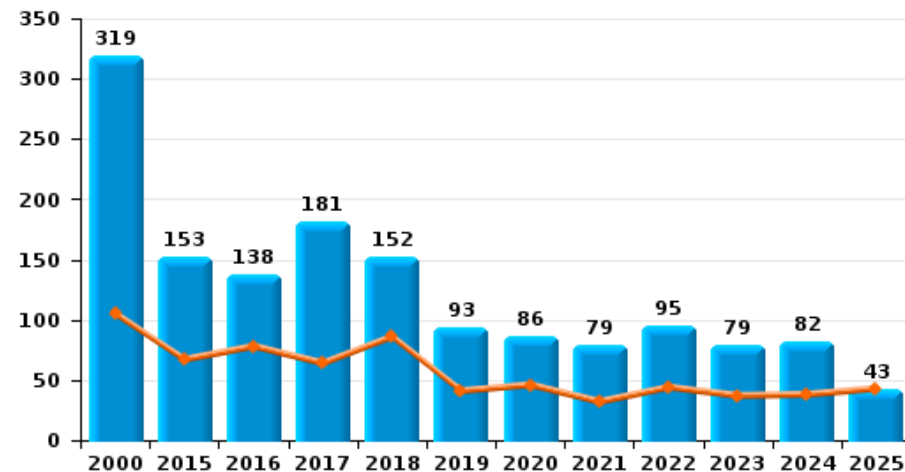
Brecht

Année	■
Semestre 1	■

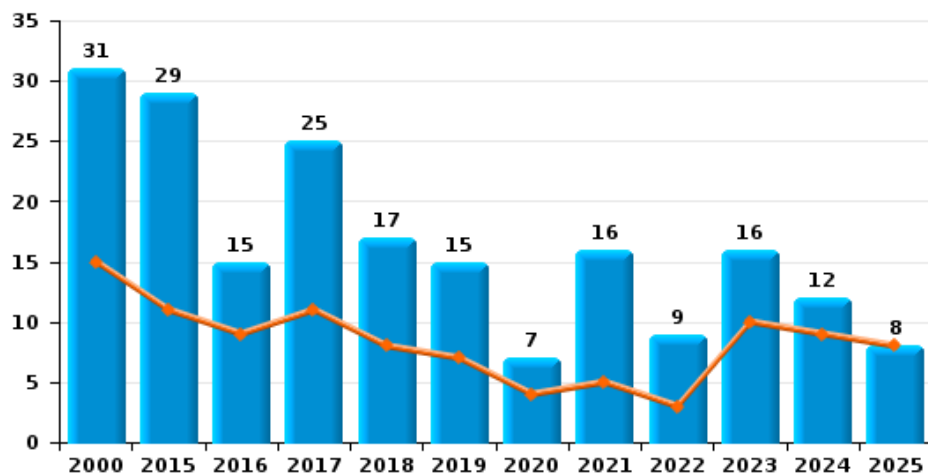
Cambrilage dans habitation



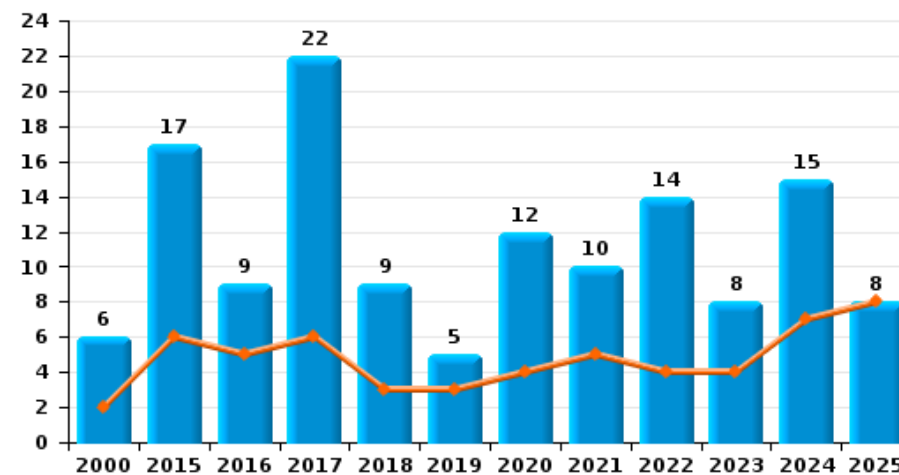
Cambrilage dans bâtiment (total)



Cambrilage ds entreprise ou commerce



Cambrilage ds service public ou bâtiment administratif

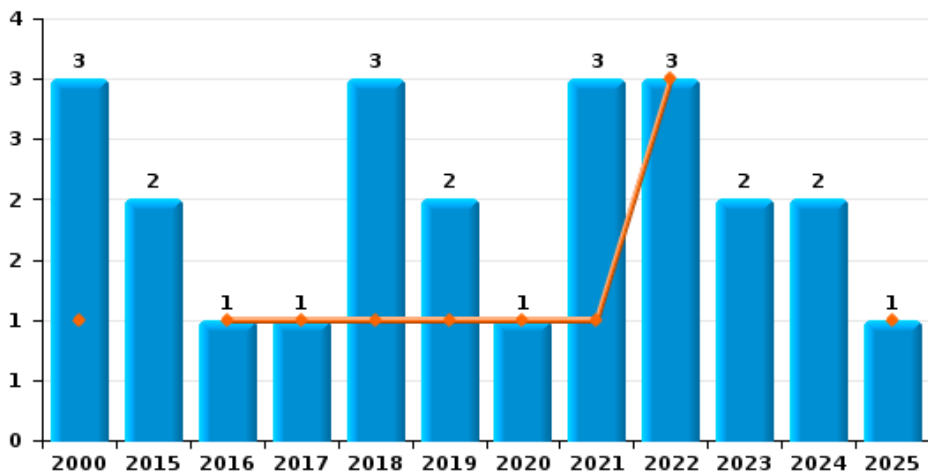




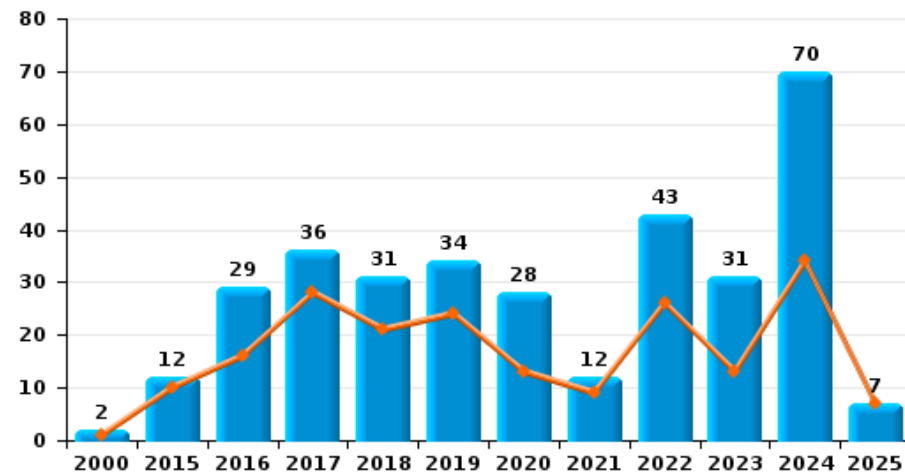
Brecht



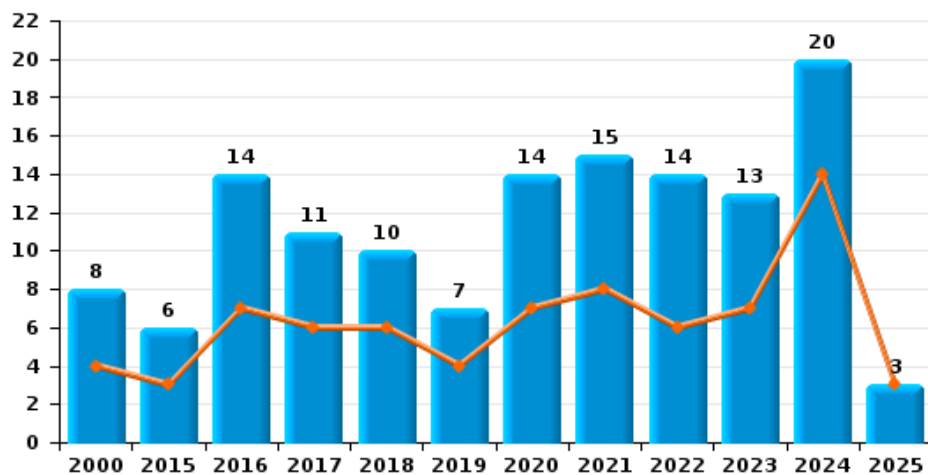
Vol à main armée



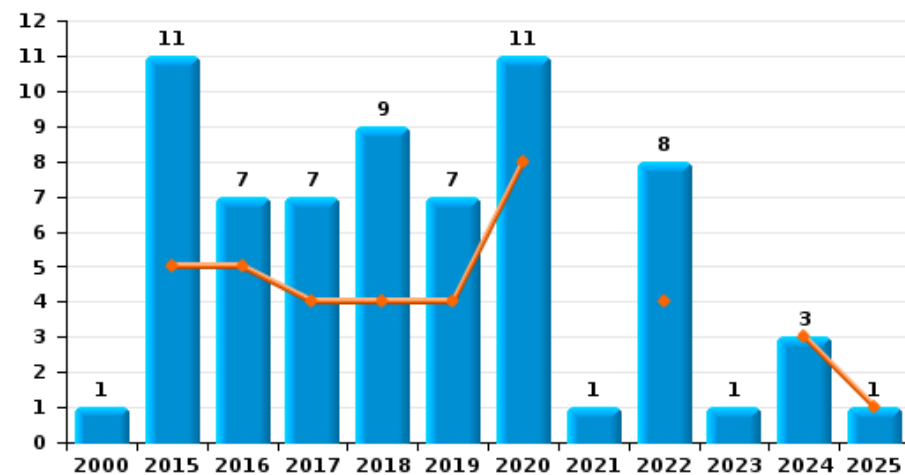
Vol à l'étalage



Vol avec violence sans arme



Vol à la tire

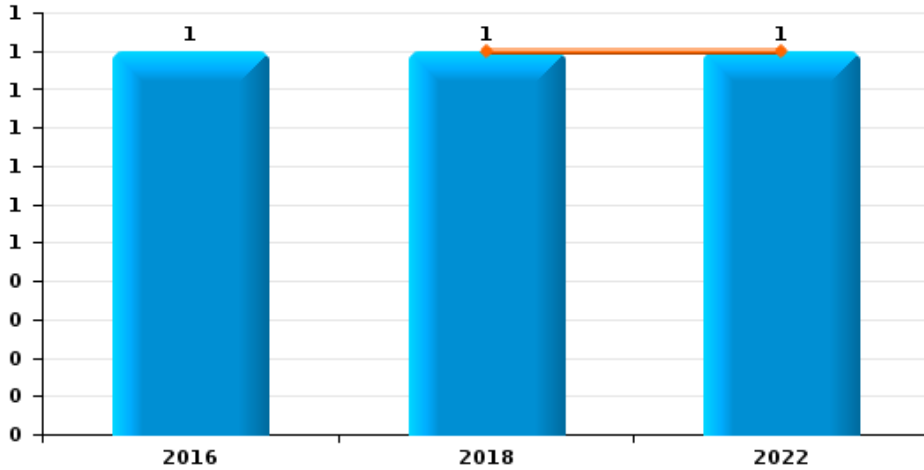




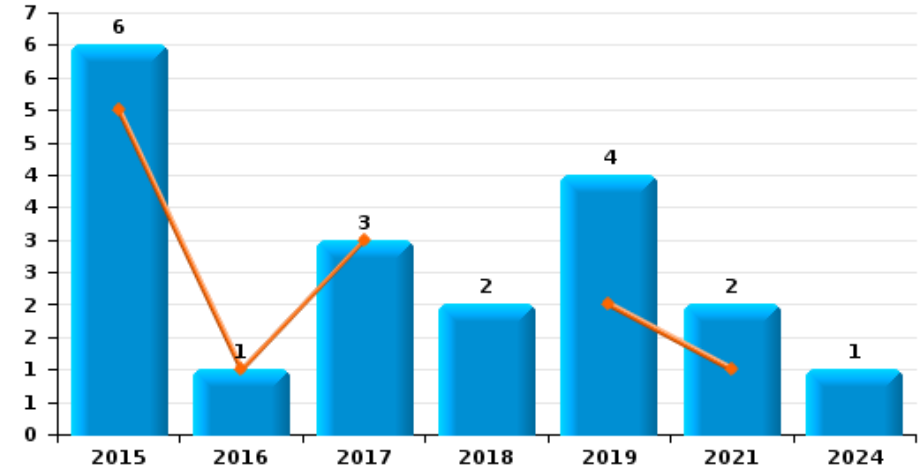
Brecht



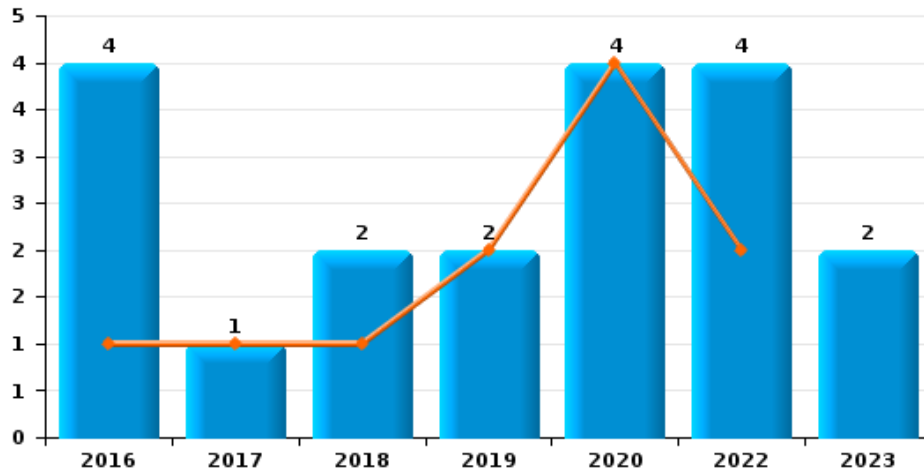
Arrachage de sac à main



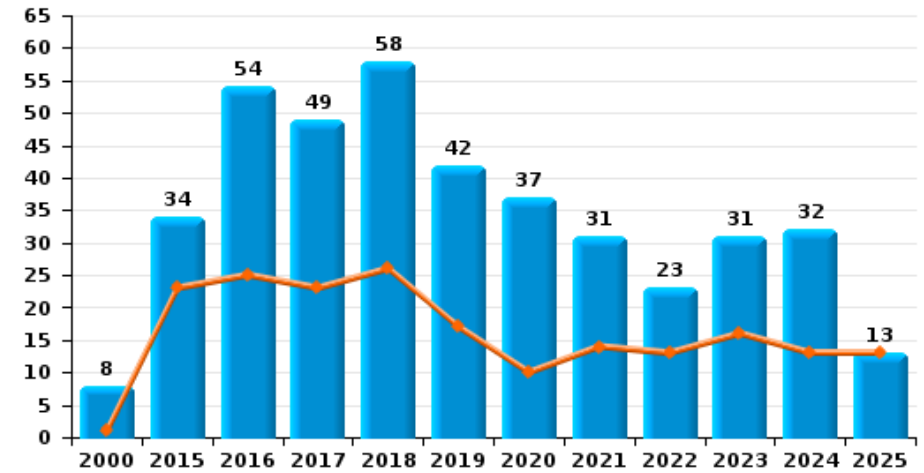
Graffiti



Vol à l'arraché



Dégradation de voiture





Brecht



FC Vol moyen de transport

		2000	2015	2016	2017	2018	2019	2020	2021	2022	2023	2024	2025
Vol de voiture	Trim 1	12	1	4		4	3			2	1		1
	Trim 2	9	4	3	3	1	1		2	1	2	1	5
	Trim 3	17	2	4	4		3	4	1	2	2	3	
	Trim 4	24	1		2	2			2		1	3	
	Total	62	8	11	9	7	7	4	5	5	6	7	6
Vol de moto	Trim 1		1							1			
	Trim 2						1	1		1	1		
	Trim 3				1						1		
	Trim 4			1	2				1				
	Total		1	1	3		1	1	1	2	2		
Carjacking	Trim 1									1			
	Trim 4	1										1	
	Total	1								1		1	
Vol dans les garages	Trim 1	2				1	2						
	Trim 2	1				1	1				1		
	Trim 3	5					1	1					
	Trim 4	12									1		
	Total	20				2	4	1			2		
Vol de vélomoteur	Trim 1			4	1				2				
	Trim 2	7		1		3	1	1			2		1
	Trim 3	3		1	4	1				1		1	
	Trim 4	2		1						3	2		
	Total	12		7	5	4	1	1	2	4	4	1	1
Vol de vélo	Trim 1	33	14	18	15	24	13	13	9	6	15	7	3
	Trim 2	52	21	17	32	21	26	11	5	15	13	5	4
	Trim 3	34	20	17	24	17	18	13	18	18	15	13	
	Trim 4	24	26	23	14	8	18	11	9	11	10	4	
	Total	143	81	75	85	70	75	48	41	50	53	29	7



FC Cambriolage

		2000	2015	2016	2017	2018	2019	2020	2021	2022	2023	2024	2025
Cambriolage dans habitation	Trim 1	51	30	51	26	64	18	26	12	27	14	11	22
	Trim 2	37	20	13	21	11	13	12	10	10	9	11	5
	Trim 3	63	23	16	25	18	20	15	14	11	11	6	
	Trim 4	133	35	34	63	33	22	14	18	24	21	27	
Total		284	108	114	135	126	73	67	54	72	55	55	27
Cambriolage ds entreprise ou commerce	Trim 1	5	4	5	1	4	4	3	2	1	7	5	4
	Trim 2	10	7	4	10	4	3	1	3	2	3	4	4
	Trim 3	8	6	4	6	6	1	3	6	3	3		
	Trim 4	8	12	2	8	3	7		5	3	3	3	
Total		31	29	15	25	17	15	7	16	9	16	12	8
Cambriolage ds service public ou bâtiment administ	Trim 1	2	5		1	1			2	1	3	5	7
	Trim 2		1	5	5	2	3	4	3	3	1	2	1
	Trim 3	2	7	2	8	2	1	4	2	2	1	3	
	Trim 4	2	4	2	8	4	1	4	3	8	3	5	
Total		6	17	9	22	9	5	12	10	14	8	15	8
Vol au bélier	Trim 2	1	1										
	Trim 3					1							
Total		1	1			1							
Cambriolage dans bâtiment (total)	Trim 1	58	39	56	28	69	22	29	16	29	24	21	33
	Trim 2	47	28	22	36	17	19	17	16	15	13	17	10
	Trim 3	71	35	22	39	26	22	22	22	16	15	9	
	Trim 4	143	51	38	78	40	30	18	25	35	27	35	
Total		319	153	138	181	152	93	86	79	95	79	82	43



FC Vol autre

		2000	2015	2016	2017	2018	2019	2020	2021	2022	2023	2024	2025
Vol à main armée	Trim 1				1	1		1	1	2			1
	Trim 2	1		1			1			1			
	Trim 3		2								1	1	
	Trim 4	2			2	1		2			1	1	
	Total	3	2	1	1	3	2	1	3	3	2	2	1
Vol avec violence sans arme	Trim 1	2	2	1	5	2	3	4	4	3	1	8	3
	Trim 2	2	1	6	1	4	1	3	4	3	6	6	
	Trim 3	2	2	4	1	3	1	2	3	3	5	4	
	Trim 4	2	1	3	4	1	2	5	4	5	1	2	
	Total	8	6	14	11	10	7	14	15	14	13	20	3
Vol dans ou sur un véhicule	Trim 1	9	9	8	18	6	9	15	6	18	5	3	3
	Trim 2	20	29	13	4	6	7	13	13	11	3	8	
	Trim 3	16	13	14	10	11	29	23	15	13	4	7	
	Trim 4	19	22	21	12	4	17	8	7	7	5	11	
	Total	64	73	56	44	27	62	59	41	49	17	29	3
Vol d'armes et explosifs	Trim 1	1							1			1	2
	Trim 2			1				1					
	Trim 3	1	1	1	1		1	1					
	Trim 4			2	2	1	1			1		2	
	Total	2	1	4	3	1	2	2	1	1	1	3	2
Steaming	Trim 1			1									
	Total			1									
Arrachage de sac à main	Trim 1					1							
	Trim 2									1			
	Trim 4			1									
	Total			1		1				1			



FC Vol autre

		2000	2015	2016	2017	2018	2019	2020	2021	2022	2023	2024	2025
Vol à l'arraché	Trim 1				1	1	2	4					
	Trim 2			1						2			
	Trim 3			1						1	1		
	Trim 4			2		1				1	1		
	Total			4	1	2	2	4			4	2	
Vol à la tire	Trim 1		2	4	2	3	3	7		3		3	1
	Trim 2		3	1	2	1	1	1		1			
	Trim 3	1	2		1	4		1	1	2			
	Trim 4		4	2	2	1	3	2		2	1		
	Total	1	11	7	7	9	7	11	1	8	1	3	1
Vol à l'étalage	Trim 1	1	4	6	24	11	18	8	7	14	7	17	7
	Trim 2		6	10	4	10	6	5	2	12	6	17	
	Trim 3		1	2	3	1	3	9	1	9	11	19	
	Trim 4	1	1	11	5	9	7	6	2	8	7	17	
	Total	2	12	29	36	31	34	28	12	43	31	70	7
Vol par ruse	Trim 1	1	1	2	4	1		4	4	1	1	4	2
	Trim 2	1	1	3	3			2	2	2		3	1
	Trim 3	1		2	2	3	6	5	1	8	2	3	
	Trim 4			1	3	8	4	2	3		2	4	
	Total	3	2	8	12	12	10	13	10	11	5	14	3
Vol de métaux	Trim 1			3		1	2	2	1	2	1	1	
	Trim 2			1	1	4	2	1	2			2	1
	Trim 3		1		5		1	2	2	1	2	1	
	Trim 4		2		3		1	1		2	1	2	
	Total		3	4	9	5	6	6	5	5	4	6	1



FC Vol autre

		2000	2015	2016	2017	2018	2019	2020	2021	2022	2023	2024	2025
Vol sur les chantiers	Trim 1	1	2	3			1	1		1	1	1	1
	Trim 2	1		5	2	3	2	2	2	2	2	1	
	Trim 3	2			4			2	1	2	1		
	Trim 4	1			1		3	1		1	1	2	
	Total	5	2	8	7	3	6	6	3	6	5	4	1
Home-invasion	Trim 2						1						
	Trim 3		1										
	Trim 4				1		1				1		
	Total		1		1		2				1		
Vol d'animaux	Trim 1			1		1							
	Trim 2	3				1					2		1
	Trim 3	1	1					1	2				
	Trim 4	1					1		2		1		
	Total	5	1	1		2	1	1	4		3		1
Vol de cargaison	Trim 1		3					4		1			1
	Trim 2		1		1	1		10	2			1	
	Trim 3		3	1			1	6					
	Trim 4		1	2				1			1	1	
	Total		8	3	1	1	1	21	2	1	1	2	1



Criminalité ICT

		2000	2015	2016	2017	2018	2019	2020	2021	2022	2023	2024	2025
Fraude de cartes de paiements	Trim 1				4	2		3	1	1	6		3
	Trim 2		1	3	1		1	1		1	8	1	
	Trim 3		2	5		5	5	6	3	1	1	4	
	Trim 4			2	2		4	11	1		3	3	
Total			3	10	7	7	10	21	5	3	18	8	3
Phishing	Trim 1				1	2	5	10	20	13	17	13	7
	Trim 2				3	3	7	20	14	20	9	15	5
	Trim 3		1			5	11	14	16	15	13	16	
	Trim 4					10	12	15	27	23	14	19	
Total			1		4	20	35	59	77	71	53	63	12
Ransomware	Trim 1				3	1							
	Trim 2						1						
	Trim 3								1				
	Trim 4								1				
Total					3	1	1		2				
Shouldersurfing	Trim 1				1	1							
	Trim 2		1										
	Trim 3		1			1		1					
	Trim 4						1						
Total			2		1	2	1	1					
Skimming	Trim 1					1					1		
	Trim 2		1		1			1			1		
	Trim 3		1			1			1				
Total			2		1	2		1	1		2		



FC Autre

		2000	2015	2016	2017	2018	2019	2020	2021	2022	2023	2024	2025
Violence contre les métiers d'intérêt général	Trim 1		3	4		6	2	7		5	5	3	4
	Trim 2		4	6	4	4	3	2	5	2	10	3	1
	Trim 3		2	2	1	4	2	6		1	9	5	
	Trim 4		2	1	2	5	3	2	3	3	3	3	
Total			11	13	7	19	10	17	8	11	27	14	5
Viol collectif	Trim 1				1								
	Trim 2					1		1		1			1
	Trim 4		1										
Total			1		1	1		1		1			1
Graffiti	Trim 1		2		1								
	Trim 2		3	1	2		2		1				
	Trim 3		1			1	2		1			1	
	Trim 4					1							
Total			6	1	3	2	4		2			1	
Dégradation de voiture	Trim 1		14	14	9	13	9	7	5	4	8	7	8
	Trim 2	1	9	11	14	13	8	3	9	9	8	6	5
	Trim 3	2	7	19	13	16	11	21	6	6	6	16	
	Trim 4	5	4	10	13	16	14	6	11	4	9	3	
Total		8	34	54	49	58	42	37	31	23	31	32	13
Rixe au couteau	Trim 1						1					1	1
	Trim 2				1	1		2		3	1		
	Trim 3					1	1						
	Trim 4										1		
Total					1	2	2	2		3	2	1	1



PH Violence intrafamiliale (VIF)

		2000	2015	2016	2017	2018	2019	2020	2021	2022	2023	2024	2025
VIF: physique, dans le couple	Trim 1	2	10	10	9	7	10	5	8	9	14	10	5
	Trim 2	1	10	7	8	3	12	9	10	8	13	12	8
	Trim 3	1	14	8	7	11	9	14	12	7	8	11	
	Trim 4	3	5	6	15	6	11	8	8	10	15	15	
	Total	7	39	31	39	27	42	36	38	34	50	48	13
VIF: physique, envers des descendants	Trim 1	1	1		2	2	2	1	3	2	3	3	
	Trim 2			1	3	3	1	2	3	3	3	2	2
	Trim 3		1	1	3	3	1	2	1	5	2	2	
	Trim 4	1		3	2	2	2	1	2	4	3	5	
	Total	2	2	5	10	10	6	6	9	14	11	12	2
VIF: physique, envers d'autres membres	Trim 1	3	2	2	1	2	5	2	2		1	5	2
	Trim 2	2	4	1	2	1		2	5	3	4	3	3
	Trim 3	1		10	2	5	2	3	3	2		2	
	Trim 4	2	4	6	2	2	1	3	1	2	4	1	
	Total	8	10	19	7	10	8	10	11	7	9	11	5
VIF: sexuelle, dans le couple	Trim 1							1					
	Trim 2									1			
	Trim 3									1		1	
	Trim 4			1			1			1			
	Total			1			1	1		3		1	
VIF: sexuelle, envers des descendants	Trim 1	1	1	1		1			1	1			
	Trim 2				1			2	1			1	
	Trim 3	1						1	1				
	Trim 4	1			1		1						
	Total	3	1	1	2	1	1	3	3	1		1	
VIF: sexuelle, envers d'autres membres	Trim 1			1			1						
	Total			1			1						



PH Violence intrafamiliale (VIF)

		2000	2015	2016	2017	2018	2019	2020	2021	2022	2023	2024	2025
VIF: psychique, dans le couple	Trim 1	1	6	4	4	12	15	7	17	5	13	10	11
	Trim 2	8	19	7	12	6	12	9	13	4	11	10	5
	Trim 3	4	10	9	3	17	8	6	15	18	9	11	
	Trim 4	3	11	4	10	20	13	9	8	18	14	10	
Total		16	46	24	29	55	48	31	53	45	47	41	16

VIF: psychique, envers des descendants	Trim 1		1	1	1		1		1		1	1	1
	Trim 2			1		1	2	2			1	1	
	Trim 3		1			1		1	3	3	3	2	
	Trim 4		1				1		1	1	1	1	
Total			3	2	1	2	4	3	5	4	6	5	1

VIF: psychique, envers d'autres membres	Trim 1		1	1								1	
	Trim 2		1	2		2	3		1			2	2
	Trim 3				1								
	Trim 4			1	1	1	1				4	2	
Total			2	4	2	3	4		1		4	5	2

VIF: économique, dans le couple	Trim 1					3	1	3	1		3		1
	Trim 2		3			2	2		2	1	1		1
	Trim 3		1	1	4	4	1	1		1	1		
	Trim 4				1	4	2		2	1	1	1	
Total			4	1	5	13	6	4	5	3	6	1	2

VIF: économique, envers des descendants	Trim 1			1									
	Trim 2		1										
	Trim 3				2	1	1			1			
	Trim 4					1			2				
Total			1	1	2	2	1		2	1			



PH Violence intrafamiliale (VIF)

		2000	2015	2016	2017	2018	2019	2020	2021	2022	2023	2024	2025
VIF: économique, envers d'autres membres	Trim 1	1	1	1		2	1		2			1	
	Trim 2	1		1		1	3					2	
	Trim 3			1	4	1	2	4		1		1	
	Trim 4	3	1						1		1		
Total		5	2	3	4	4	6	4	3	1	1	4	



PH Hormones et dopage

		2000	2015	2016	2017	2018	2019	2020	2021	2022	2023	2024	2025
Dopage humain	Trim 1							1			1		
	Trim 2		1	2							1		
	Trim 3		2							3			
	Total		3	2				1		3	2		
Engraissement illégal	Trim 3								1				
	Total								1				



PH Drogues

		2000	2015	2016	2017	2018	2019	2020	2021	2022	2023	2024	2025
Vente de cocaïne	Trim 1		1	1	3	3		1			1	1	
	Trim 2		1		2	1	2		2	2	2		1
	Trim 3				2	1		1	1			5	
	Trim 4		3		4	2	1	3		2	1	2	
Total			5	1	11	7	3	5	3	4	4	8	1
Import-export de cocaïne	Trim 1			1	3	3						1	
	Trim 2		1	1	2	1			1	1			1
	Trim 3			1	1			1	1		1	3	
	Trim 4			1	2	1	1		1	4	2		
Total			1	4	8	5	1	1	3	5	3	4	1
Production de drogues synthétiques	Trim 1					1							
	Trim 2					1							
	Trim 4										1		
	Total					2					1		
Import-export de drogues synthétiques	Trim 1	1			1	1	3		1		1		
	Trim 2				1	1					2		
	Trim 3				1						1	1	
	Trim 4				1	2			1	1	2		
Total		1			4	4	3		2	1	6	1	
Vente de drogues synthétiques	Trim 1			1		3	2				1		
	Trim 2			1	3	1		2			1		1
	Trim 3					2	1		1			2	
	Trim 4		1	2	3	2		1	2	2	1		
Total			1	4	6	8	3	3	3	2	3	2	1
Production de cannabis (culture)	Trim 1			1		1		3			1		
	Trim 2		2	2	3	1	3			2	1		
	Trim 3		1		1	1	1		1			1	
	Trim 4				1		1			1		1	
Total			3	3	5	3	5	3	1	3	2	2	



PH Drogues

		2000	2015	2016	2017	2018	2019	2020	2021	2022	2023	2024	2025
Import-export de cannabis en grande quantité	Trim 1		3	2	1		1	1			1		1
	Trim 2			2	3				2	1			
	Trim 3		1					1		1			
	Trim 4			1		1	1	1		1			
	Total			4	5	4	1	2	3	2	3	1	
Vente de cannabis en grande quantité	Trim 1		2	3	3		1	1			1		1
	Trim 2			1	4				2	1			
	Trim 3		1							2			
	Trim 4					2	1	2	1	1		1	
	Total			3	4	7	2	2	3	3	4	1	1
Import-export d'héroïne	Trim 1					3					1		
	Trim 2		1	1	2						2		
	Trim 3				2								
	Trim 4				1						1		
	Total		1	1	5	3					4		
Vente-traffic d'héroïne	Trim 1			1		4					1		
	Trim 2				1						1		
	Trim 3				2							2	
	Trim 4				1						1		
	Total			1	4	4					3	2	



PH Trafic d'armes

		2000	2015	2016	2017	2018	2019	2020	2021	2022	2023	2024	2025
Commerce et production d'arme à feu et mun.	Trim 1					1							
	Trim 2					2			1				1
Total						3			1				1
Commerce et production d'arme non à feu	Trim 1		1										
	Trim 4			1									
Total			1	1									



PH Traite des êtres humains

		2000	2015	2016	2017	2018	2019	2020	2021	2022	2023	2024	2025
TEH - exploitation économique	Trim 1			1									
	Total			1									
TEH - exploitation sexuelle	Trim 1						1						
	Trim 2								1				3
	Trim 3		1			1							
	Trim 4										1		
Total			1			1	1		1		1		3



PH Violence dans l'espace public

		2000	2015	2016	2017	2018	2019	2020	2021	2022	2023	2024	2025
Violence physique (transport public)	Trim 1		1	1	1	1					2	2	2
	Trim 2						2		1	2	3	1	
	Trim 3										1	1	
	Trim 4			1		1				1	3		
	Total			1	2	1	2	2		1	3	9	4
Violence physique (voie publique)	Trim 1	1	3	5	4	7	9	6	3	3	3	4	4
	Trim 2	7	5	8	8	5	6	4	4	12	6	6	9
	Trim 3	4	8	8	5	11	7	14	11	4	8	10	
	Trim 4	1	6	8	13	6	2	4	7	5	8	4	
	Total	13	22	29	30	29	24	28	25	24	25	24	13
Violence physique (autre endroit public)	Trim 1		2		1		2	1	2	1	10		1
	Trim 2	1				2	2	3	3		8	2	2
	Trim 3		1		1			1	1	4	3	3	
	Trim 4					1	1						
	Total	1	3		2	3	5	5	6	5	21	5	3
Violence physique (endroit accessible au public)	Trim 1	5	2	4	3	5	8	4	2	3	6	4	5
	Trim 2	3	3	6	3	4	5	1	2	4	1	6	4
	Trim 3	4	5	3	3	3	2	2	1	3		3	
	Trim 4	2	3	4	3	1	3	3	2	1	1	4	
	Total	14	13	17	12	13	18	10	7	11	8	17	9
Violence sexuelle (transport public)	Trim 1							2	1				
	Trim 2				1	1							
	Trim 3					1			1	1	1	1	
	Trim 4							1			1		
	Total				1	2		3	2	1	2	1	



PH Violence dans l'espace public

		2000	2015	2016	2017	2018	2019	2020	2021	2022	2023	2024	2025
Violence sexuelle (voie publique)	Trim 1		1				1	1	1				1
	Trim 2	1		1	1	1	1			1		2	
	Trim 3	2		1	1		1						
	Trim 4	1		2		1	2					1	
	Total	4	1	4	2	2	5	1	1	1		3	1
Violence sexuelle (autre endroit public)	Trim 1				1								
	Trim 2	1			1	3			3	1			
	Trim 3		1	1	1						1		
	Trim 4	1			1								
	Total	2	1	1	4	3			3	1	1		
Violence sexuelle (endroit accessible au public)	Trim 1	1						1	1	1	1		2
	Trim 2			3				1		1			
	Trim 3					2			2				
	Trim 4	2	4	1				1		1	1	1	
	Total	3	4	4		2		3	3	3	2	1	2
Violence psychique (transport public)	Trim 1							1	1		3	1	1
	Trim 2						1		1	1			
	Trim 3		1						2	1		2	
	Trim 4			1					1			1	
	Total		1	1			1	1	5	2	3	4	1
Violence psychique (voie publique)	Trim 1	1	1	4		6	6	3	5	2	1	5	3
	Trim 2		5	6	8	3	4	3	2	4	5	4	3
	Trim 3	3	6	5	5	4	4	5	3	2	3	4	
	Trim 4	4	7	1	1	3	5		4	4	4	3	
	Total	8	19	16	14	16	19	11	14	12	13	16	6



PH Violence dans l'espace public

		2000	2015	2016	2017	2018	2019	2020	2021	2022	2023	2024	2025
Violence psychique (autre endroit public)	Trim 1				1		1		3			3	4
	Trim 2					1		1		2	1		1
	Trim 3			1	1	1	1	2				1	
	Trim 4				1			1				2	
	Total				2	3	2	4	3	2	1	6	5
Violence psychique (endroit accessible au public)	Trim 1	2	4	2	1	1	1	3	3		3	3	2
	Trim 2	2	1	2	1	3	1	1	5	4		2	2
	Trim 3			2	3	4	1		2	4	1	2	
	Trim 4	2	4	2	4	2		3		1	1	4	
	Total	6	9	8	9	10	3	7	10	9	5	11	4
Vol à main armée (transport public)	Trim 4								2				
Total									2				
Vol à main armée (voie publique)	Trim 1							1		2			
	Trim 2	1											
	Trim 3		1								1		
	Trim 4	1				1							
	Total	2	1			1		1		2	1		
Vol à main armée (autre endroit public)	Trim 3											1	
Total												1	
Vol à main armée (endroit accessible au public)	Trim 1					1							
	Trim 2			1									
	Trim 4	1				1	1						
	Total	1		1		2	1						
Vol avec violence sans arme (transport public)	Trim 1							1				2	
	Trim 2								1				
	Trim 3						1						
	Trim 4			1								1	
	Total			1			1	1	1			3	



PH Violence dans l'espace public

		2000	2015	2016	2017	2018	2019	2020	2021	2022	2023	2024	2025
Vol avec violence sans arme (voie publique)	Trim 1	1		1	3	1	1	1	1	1		2	
	Trim 2	2		1						1	1	1	
	Trim 3			2	1	1					2	2	
	Trim 4			1	1		1	2		1			
Total		3		5	5	2	2	3	1	3	3	5	
Vol avec violence sans arme (autre endroit public)	Trim 3		1										
Total			1										
Vol avec violence sans arme (endr. acces. au pub.)	Trim 1						2	1				1	1
	Trim 2			2		1				1	1		
	Trim 3	1		1					1				
	Trim 4	1		1	1	1				1			
Total		2		4	1	2	2	1	1	2	1	1	1



PH Autre

		2000	2015	2016	2017	2018	2019	2020	2021	2022	2023	2024	2025
Faux policiers	Trim 1											1	1
	Trim 3											2	
	Trim 4		1			1							
	Total		1			1						3	1
Terrorisme, extrémisme et radicalisme	Trim 1								1				1
	Trim 2									1			
	Trim 3										1		
	Trim 4							1					
Total							1	1	1	1		1	
Cyberharcèlement	Trim 1		5	8	5	7	8	5	6	7	7	16	9
	Trim 2		7	11	4	11	6	9	5	2	13	6	1
	Trim 3		8	4	9	2	4	4	2	6	5	9	
	Trim 4		4	6	2	5	5	5	5	9	12	15	
Total		24	29	20	25	23	23	18	24	37	46	10	
Fraude à l'identité	Trim 1		1	3	5	7	6	9	17	13	19	11	7
	Trim 2		2	5	5	9	7	4	21	26	14	21	2
	Trim 3	1	2	7	4	11	9	15	10	15	27	15	
	Trim 4	1	5	4	1	9	7	20	26	18	21	15	
Total	2	10	19	15	36	29	48	74	72	81	62	9	



Brecht

2024

FC Vol moyen de transport

	Jan	Fév	Mar	Avr	Mai	Juin	Juil	Août	Sep	Oct	Nov	Total
Vol de voiture					1		2	1		3		7
Carjacking										1		1
Vol de vélomoteur							1					1
Vol de vélo	1	3	3	2	1	2	7	3	3	2	2	29

FC Cambriolage

	Jan	Fév	Mar	Avr	Mai	Juin	Juil	Août	Sep	Oct	Nov	Déc	Total
Cambriolage dans habitation	3	5	3		7	4	4		2	10	2	15	55
Cambriolage ds entreprise ou commerce	4	1		1	1	2				1	1	1	12
Cambriolage ds service public ou bâtiment administ	2	1	2	1	1			2	1		4	1	15
Cambriolage dans bâtiment (total)	9	7	5	2	9	6	4	2	3	11	7	17	82



FC Vol autre

	Jan	Fév	Mar	Avr	Mai	Juin	Juil	Août	Sep	Oct	Nov	Déc	Total
Vol à main armée								1		1			2
Vol avec violence sans arme	3	2	3	3	2	1	1	1	2			2	20
Vol dans ou sur un véhicule		2	1	2	3	3	2	4	1	8	1	2	29
Vol d'armes et explosifs		1								2			3
Vol à la tire			3										3
Vol à l'étalage	3	2	12	9	5	3	8	7	4	5	8	4	70
Vol par ruse	1	1	2		2	1		3		1		3	14
Vol de métaux			1	1		1		1		1	1		6
Vol sur les chantiers			1	1						2			4
Vol de cargaison				1						1			2

Criminalité ICT

	Jan	Fév	Mar	Avr	Mai	Juin	Juil	Août	Sep	Oct	Nov	Déc	Total
Fraude de cartes de paiements				1			3	1		3			8
Phishing	4	7	2	4	10	1	7	3	6	6	10	3	63

FC Autre

	Jan	Fév	Mar	Avr	Mai	Juin	Juil	Août	Sep	Oct	Nov	Déc	Total
Violence contre les métiers d'intérêt général	1	1	1	1		2	1	4		1		2	14
Graffiti									1				1
Dégradation de voiture		3	4		3	3	2	4	10	1	1	1	32
Rixe au couteau			1										1



PH Violence intrafamiliale (VIF)

	Jan	Fév	Mar	Avr	Mai	Juin	Juil	Août	Sep	Oct	Nov	Déc	Total
VIF: physique, dans le couple	2	3	5	1	4	7	2	6	3	7	5	3	48
VIF: physique, envers des descendants	1	2		1	1			2		1	1	3	12
VIF: physique, envers d'autres membres	4	1		1	2		1	1				1	11
VIF: sexuelle, dans le couple							1						1
VIF: sexuelle, envers des descendants					1								1
VIF: psychique, dans le couple	2	3	5	3	3	4	1	6	4	5	2	3	41
VIF: psychique, envers des descendants			1		1			2			1		5
VIF: psychique, envers d'autres membres		1			2						1	1	5
VIF: économique, dans le couple										1			1
VIF: économique, envers d'autres membres	1					2			1				4

PH Drogues

	Fév	Juil	Août	Sep	Nov	Déc	Total
Vente de cocaïne	1	1	3	1	1	1	8
Import-export de cocaïne	1		2	1			4
Import-export de drogues synthétiques			1				1
Vente de drogues synthétiques		1	1				2
Production de cannabis (culture)				1	1		2
Vente de cannabis en grande quantité						1	1
Vente-traffic d héroïne		1	1				2



PH Violence dans l'espace public

	Jan	Fév	Mar	Avr	Mai	Juin	Juil	Août	Sep	Oct	Nov	Déc	Total
Violence physique (transport public)		2		1				1					4
Violence physique (voie publique)	3		1	2	3	1	2	2	6	2	2		24
Violence physique (autre endroit public)						2		1	2				5
Violence physique (endroit accessible au public)			4	3	2	1	2		1	1		3	17
Violence sexuelle (transport public)									1				1
Violence sexuelle (voie publique)					1	1						1	3
Violence sexuelle (endroit accessible au public)											1		1
Violence psychique (transport public)		1					1		1	1			4
Violence psychique (voie publique)	2	1	2	3	1		1	1	2	1	1	1	16
Violence psychique (autre endroit public)	1		2					1		1	1		6
Violence psychique (endroit accessible au public)		1	2			2		2			3	1	11
Vol à main armée (autre endroit public)								1					1
Vol avec violence sans arme (transport public)		1	1									1	3
Vol avec violence sans arme (voie publique)	1		1		1				2				5
Vol avec violence sans arme (endr. acces. au pub.)	1												1

PH Autre

	Jan	Fév	Mar	Avr	Mai	Juin	Juil	Août	Sep	Oct	Nov	Déc	Total
Faux policiers	1							2					3
Cyberharcèlement	6	5	5	1	3	2	2	5	2	6	4	5	46
Fraude à l'identité	5	3	3	7	10	4	4	7	4	5	7	3	62



2025

FC Vol moyen de transport

	Jan	Fév	Mar	Avr	Mai	Juin	Total
Vol de voiture		1		1	1	3	6
Vol de vélomoteur				1			1
Vol de vélo	1	1	1	2	2		7

FC Cambriolage

	Jan	Fév	Mar	Avr	Mai	Juin	Total
Cambriolage dans habitation	11	3	8	2	2	1	27
Cambriolage ds entreprise ou commerce	2		2	1	1	2	8
Cambriolage ds service public ou bâtiment administ	3	1	3	1			8
Cambriolage dans bâtiment (total)	16	4	13	4	3	3	43

FC Vol autre

	Jan	Fév	Mar	Mai	Juin	Total
Vol à main armée			1			1
Vol avec violence sans arme	1		2			3
Vol dans ou sur un véhicule	1	2				3
Vol d'armes et explosifs			2			2
Vol à la tire		1				1
Vol à l'étalage	6	1				7
Vol par ruse	1		1		1	3
Vol de métaux				1		1
Vol sur les chantiers	1					1
Vol d'animaux				1		1
Vol de cargaison	1					1



Criminalité ICT

	Jan	Mar	Avr	Mai	Juin	Total
Fraude de cartes de paiements	2	1				3
Phishing	6	1	2	2	1	12

FC Autre

	Jan	Fév	Mar	Avr	Mai	Juin	Total
Violence contre les métiers d'intérêt général	1	2	1			1	5
Viol collectif					1		1
Dégradation de voiture	5	1	2	1	2	2	13
Rixe au couteau		1					1

PH Violence intrafamiliale (VIF)

	Jan	Fév	Mar	Avr	Mai	Juin	Total
VIF: physique, dans le couple	1	3	1	4	3	1	13
VIF: physique, envers des descendants				2			2
VIF: physique, envers d'autres membres	1		1	1	1	1	5
VIF: psychique, dans le couple	2	7	2	3	1	1	16
VIF: psychique, envers des descendants	1						1
VIF: psychique, envers d'autres membres				1	1		2
VIF: économique, dans le couple		1		1			2

PH Drogues

	Fév	Juin	Total
Vente de cocaïne		1	1
Import-export de cocaïne		1	1
Vente de drogues synthétiques		1	1
Import-export de cannabis en grande quantité	1		1
Vente de cannabis en grande quantité	1		1



PH Trafic d'armes

	Juin	Total
Commerce et production d'arme à feu et mun.	1	1

PH Traite des êtres humains

	Avr	Mai	Total
TEH - exploitation sexuelle	1	2	3

PH Violence dans l'espace public

	Jan	Fév	Mar	Avr	Mai	Juin	Total
Violence physique (transport public)	1		1				2
Violence physique (voie publique)	2	1	1	4	3	2	13
Violence physique (autre endroit public)	1			1		1	3
Violence physique (endroit accessible au public)	2	3			3	1	9
Violence sexuelle (voie publique)			1				1
Violence sexuelle (endroit accessible au public)	2						2
Violence psychique (transport public)		1					1
Violence psychique (voie publique)	2		1	1	2		6
Violence psychique (autre endroit public)	2		2		1		5
Violence psychique (endroit accessible au public)		2			1	1	4
Vol avec violence sans arme (endr. acces. au pub.)	1						1

PH Autre

	Jan	Fév	Mar	Juin	Total
Faux policiers			1		1
Terrorisme, extrémisme et radicalisme		1			1
Cyberharcèlement	3	3	3	1	10
Fraude à l'identité	6		1	2	9

STATISTIQUES POLICIERES DE CRIMINALITE

LIEU DE PERPETRATION: COMMUNE

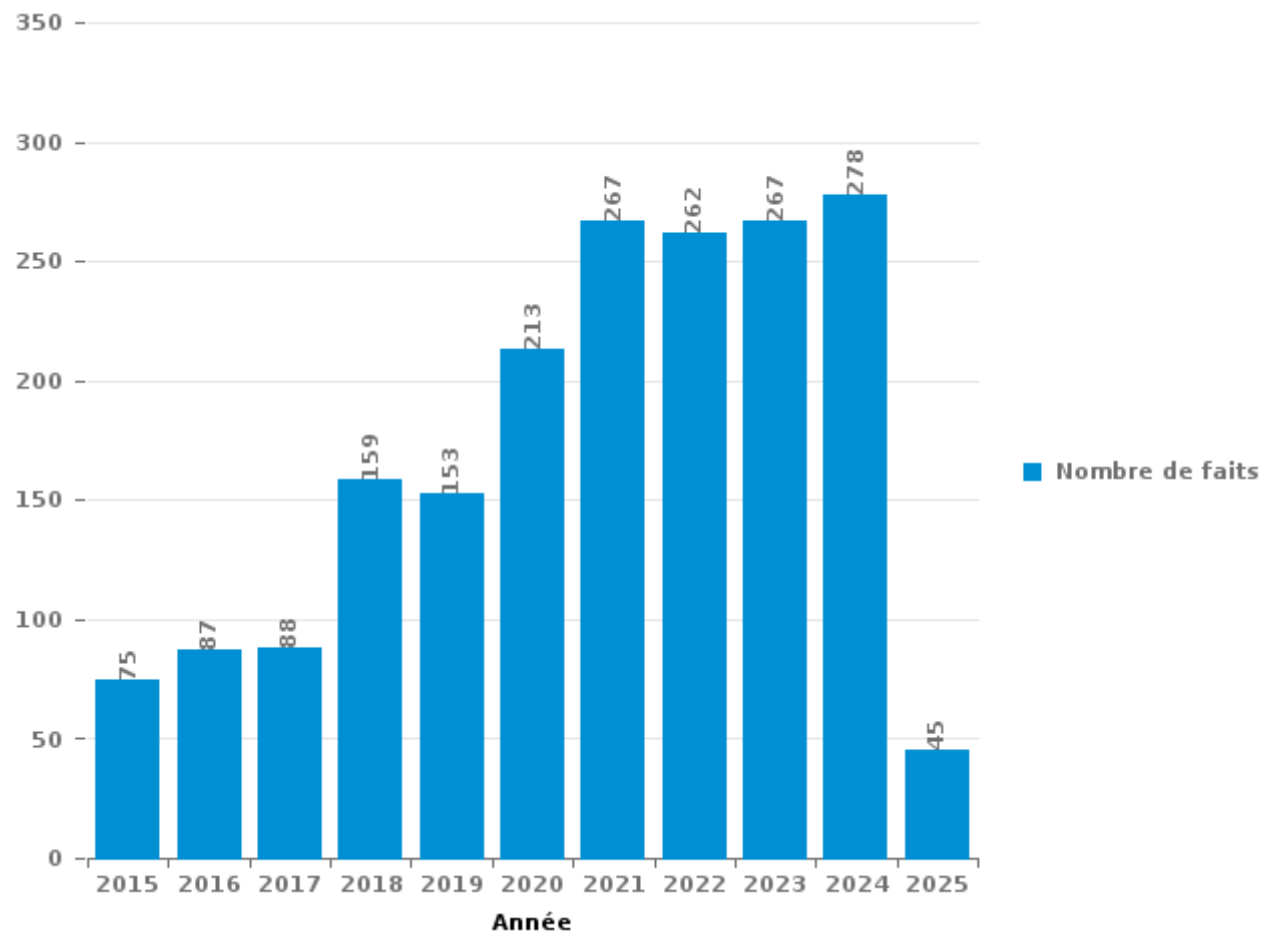
Brecht

PARTIE III : ICT



Brecht

Nombre total de délits avec un élément ICT/online, depuis 2015





Criminalité ICT/online au sens strict

Infractions (exhaustif)

	2015	2016	2017	2018	2019	2020	2021	2022	2023	2024	2025
Code pénal social: Infr. contre foi publique en droit pénal social: Faux en informatique						1	1				
Criminalité informatique: Faux en informatique:		2	7	14	32	82	124	128	66	30	6
Criminalité informatique: Fraude informatique:	11	18	14	42	60	122	158	153	147	158	26
Criminalité informatique: Hacking:	6	5	12	31	35	57	89	90	26	13	2
Criminalité informatique: Sabotage:	2	1	5	8	16	1	1	1	1		
Infr. contre autres valeurs morales et sentiments: Violation de communication par particulier:							1	1			
Infr. contre l'autorité publique: Refus de coopération (informatique et télécom):				1		3					
Total:	19	26	38	96	143	266	374	373	240	201	34

Figures criminelles (à considérer spécifiquement – ne pas additionner avec d'autres éléments – risque de double comptage!)

	2015	2016	2017	2018	2019	2020	2021	2022	2023	2024	2025
Fraude de cartes de paiements	3	10	7	7	10	21	5	3	18	8	3
Phishing	1		4	20	35	59	77	71	53	63	12
Ransomware			3	1	1		2				
Shouldersurfing	2		1	2	1	1					
Skimming	2		1	2		1	1		2		



Criminalité ICT/online au sens large

Infractions (uniquement si code-fait existe)

	2015	2016	2017	2018	2019	2020	2021	2022	2023	2024	2025
Armes et explosifs: Autre: Vente par correspondance/internet d'arme à feu				1							
Fraude: Escroquerie: Fraude par internet	34	33	28	58	90	124	155	141	146	139	20
Infr. contre autres valeurs morales et sentiments: Cyberlokkig (leurre de mineur par ICT):			1	2				2			
Infr. contre les moeurs: Grooming (contact par ICT avec mineur < 16 ans):		1		1	1	2					
Infr. contre les moeurs: Pornographie enfantine: Accès pornographie enfantine via technologie			2	2		1					
Infr. contre les moeurs: Voyeurisme: Diffusion enregistrement nudité ou intimité		2		2	1	4	2	2			
Total:	34	36	31	66	92	131	157	145	146	139	20

Figures criminelles (à considérer spécifiquement – ne pas additionner avec d'autres éléments – risque de double comptage!)

	2015	2016	2017	2018	2019	2020	2021	2022	2023	2024	2025
Cyberharcèlement	24	29	20	25	23	23	18	24	37	46	10

STATISTIQUES POLICIERES DE CRIMINALITE

LIEU DE PERPETRATION: COMMUNE

Brecht

PARTIE IV : DESTINATION LIEU



Brecht

Vol et extorsion

	2000	2015	2016	2017	2018	2019	2020	2021	2022	2023	2024	2025
Habitation: maison	295	92	94	121	115	63	51	58	69	64	60	17
Voie publique	116	92	79	76	73	82	45	53	65	39	22	6
Magasin	29	32	42	53	48	42	47	28	55	42	73	8
Habitation: dépendances	28	18	18	24	26	21	34	19	20	21	8	3
Emplacement de vélo	13	17	16	25	13	37	12	15	18	23	11	
Habitation: allée	12	23	23	21	10	17	17	9	15	6	11	1
Habitation: non précisée	7	22	21	22	11	15	14	10	16	8	6	7
Parking	20	23	17	16	10	13	16	11	9	9	9	5
Inconnue	21	13	5	14	8	12	8	9	15	8	29	12
Habitation: appartement	6	11	35	12	21	13	11	9	12	9	5	3
Entreprise	11	17	9	20	5	8	10	12	9	6	14	1
Culture et loisirs	11	11	11	10	15	9	6	6	6	8	13	4
Autre	7	17	13	11	5	7	7	8	6	10	6	6
Habitation: garage	9	6	11	15	12	8	16	9	3	2	3	6
Institution d'enseignement	3	6	10	14	6	2	6	4	19	9	6	5
Habitation: autre	13	14	6	5	5	6	7	4	7	5	10	5
Station de bus / métro et gare de chemin de fer		4	2	1	4	7	10	6	17	7	13	2
Horeca	11	15	10	7	9	4	7	3	1	1	1	2
Maison de repos	2	1	7	7	10	4	8	6	2	7	6	
Terrain	10	3	2	5	12	4	4	7	4	5	2	
Chantier	4	2	8	7	3	6	6	3	7	5	4	1
Moyen de transport: train / tram / métro		1	1	1	3	8	6	1	11	10	5	1
Service public	3	9	1	8	5	2	4	2	3	5	2	1
Infrastructure sportive	6	11		1	3	4	1		2	9	3	2
Moyen de transport: voiture	19		1	1	1	2	4	1	2	1	3	1
Arrêt de bus / tram	9	2	1	3	2	3	1	2	1	2		
Edifice religieux / lieu du culte	1	2		5	1	2	2	2	2	1		
Moyen de transport: camion	5		2	1		2	2	1	5			
Station essence	2	1			3	3			2		2	
Bâtiment administratif		2	2	2	1	1		3			1	
Cimetière	3	2	1	3	2				1			
Moyen de transport: autobus / autocar	1	1		1		2	3	2			2	
Moyen de transport: autre	2	1		1		3	1	1				
Banque / institution financière		1	2	2		1					1	1
Médecin / dentiste / pharmacien		1	1	2				1			2	1
Service		1		1	1	1	2	2				
Stade	5			1		1						
Aéroport		3				1						
Hôpital	1								3			
Maison de débauche				1	1	1		1				
Installation militaire		1						1	1			
Eaux intérieures et maritimes									1			
Guichet automatique	1											
Total	686	478	451	520	444	417	368	309	409	322	333	101



Brecht

Dégradation de la propriété

	2000	2015	2016	2017	2018	2019	2020	2021	2022	2023	2024	2025
Voie publique	48	35	49	39	37	26	26	39	26	36	25	13
Habitation: résidence principale	29	35	24	32	34	15	20	20	27	18	21	9
Parking	14	9	8	13	12	11	12	7	6	5	9	4
Habitation: allée	5	13	7	13	10	6	10	7	6	4	6	2
Institution d'enseignement	6	7	4	2	5	5	6	9	11	16	3	1
Habitation: non précisée	6	5	5	8	4	8	3	5	5	3	8	3
Habitation: jardin	2	9	6	5	6	3	7	4	6	3	2	1
Terrain	5	8	4	4	4	3	6	2	2	5	2	
Service public		4	2	3	2	8	4		5	5	4	2
Habitation: dépendances	9	2	1	6	2	4	2	1	2	2	4	
Bureau de police				4	3	3	4	3	3	6	3	1
Emplacement de vélo	3			2	1	4	4	1	3	2	2	2
Entreprise	3	2	2	3	2	2	2	1	1	2	2	
Horeca	2	5	5	2	3			1	2			
Culture et loisirs			3	2	1	1	1	1	2	8		
Inconnue	2		1		2	2		3		5	4	
Moyen de transport: voiture	3	1	2		3	3	2	1	1		2	1
Autre	4	3	1	4	3			1	1		1	
Habitation: résidence secondaire	1	2	1	4	2	1	1	2	2		2	
Magasin	4		4	1		1	1			1	4	
Arrêt de bus / tram	1	1			1	3		2	1		1	2
Habitation: garage	1	1		4			1		2		1	2
Installation militaire		2	2	2	1	2	2			1		
Edifice religieux / lieu du culte	2	1		2	2	1		2				
Infrastructure sportive	1	2			2			1	1			1
Eaux intérieures et maritimes	1	1				2	1	1	1			
Bâtiment administratif		1		3	1			1				
Moyen de transport: autre				2	1	1				1	1	
Station de bus / métro et gare de chemin de fer		1	2							1	2	
Cimetière	4										1	
Chantier	1	1			1		1					
Service			1							1	1	
Stade	2							1				
Maison de repos								1			1	
Médecin / dentiste / pharmacien					1							1
Aéroport			1									
Maison de débauche			1									
Station essence							1					
Total	159	151	136	160	146	115	117	117	116	125	112	45

PPF/DGR/DRI/BIPOL - Statistiques policières de criminalité (date de clôture: 31/10/2025)
 Les données pour les années 2001 jusqu'à 2014 ne sont plus publiées mais restent disponibles sur demande auprès du service BIPOL.
 Les données pour 2025 ne concernent que le 1er semestre.



Brecht

Infractions contre l'intégrité physique

	2000	2015	2016	2017	2018	2019	2020	2021	2022	2023	2024	2025
Habitation	28	90	65	59	65	65	45	59	63	74	87	23
Voie publique	16	24	29	26	29	30	27	27	36	23	28	13
Institution d'enseignement		11	11	5	22	13	14	6	11	22	11	5
Service public		3	2	3	6	5	12	5	9	16	8	1
Horeca	7	3	5		2	8	2	1	6	2		4
Culture et loisirs	4	4	6	3	4	5			1	3	7	
Habitation: allée	1	3	3	1	2	4	4	7	4	2	3	1
Inconnue	1	6	4	2	2	2	2	6		5	1	1
Parking	1	4	3	2		3	1	1	2		3	2
Habitation: jardin	1	2		2	2	3	2	2	2	3		1
Terrain	2	2	1		3	2	2	1			4	3
Hôpital				5	4	1	1	2				2
Moyen de transport: autobus / autocar		1	2	1	1	2		1		4	1	1
Infrastructure sportive	2		2		1		2		1	3	1	1
Magasin		2	1			1	1	1		1	3	
Bureau de police	1					1	1	1		2	2	1
Station de bus / métro et gare de chemin de fer		1			1		1		1	2	3	
Entreprise		2	1	1	1		1	1			1	
Autre			1			1	1		1	3		
Moyen de transport: autre		1		1			1					
Maison de débauche		1								1		
Moyen de transport: train / tram / métro											1	1
Arrêt de bus / tram									1			
Banque / institution financière				1								
Maison de repos											1	
Service						1						
Stade									1			
Station essence								1				
Total	64	160	136	112	145	147	120	122	139	166	165	60

STATISTIQUES POLICIERES DE CRIMINALITE

LIEU DE PERPETRATION: COMMUNE

Brecht

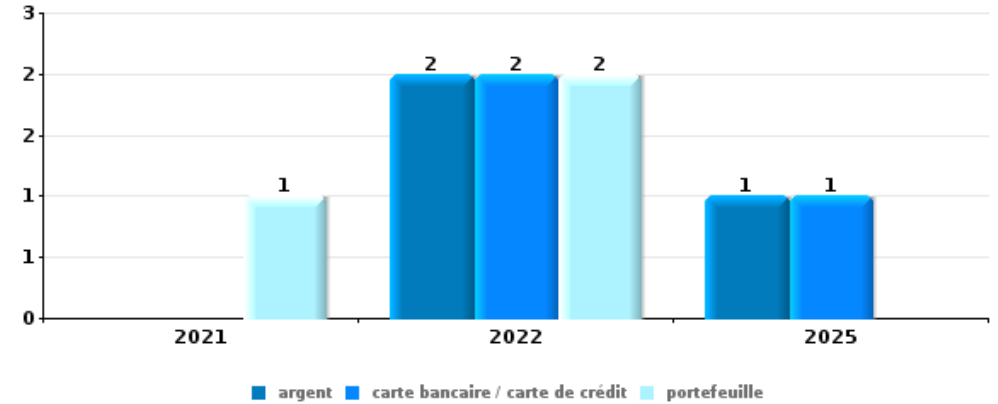
PARTIE V : OBJETS ET MOYENS DE TRANSPORT



Brecht

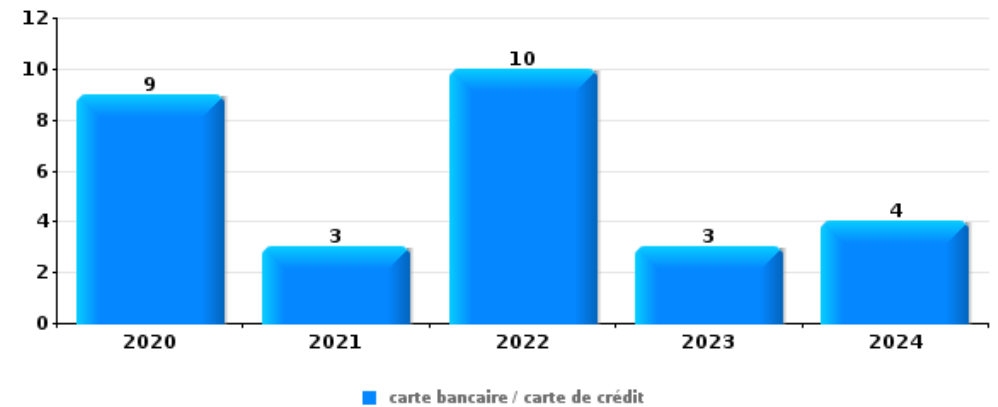
Vol à main armée

Top 5 Objets volés (sbd nombre de faits)		2020	2021	2022	2023	2024	2025
1	argent			2			1
1	carte bancaire / carte de crédit			2			1
1	portefeuille		1	2			
4	carte d'identité / passeport			2			
4	GSM et accessoires					2	
4	ordinateur et accessoires			1		1	



Vol dans ou sur un véhicule

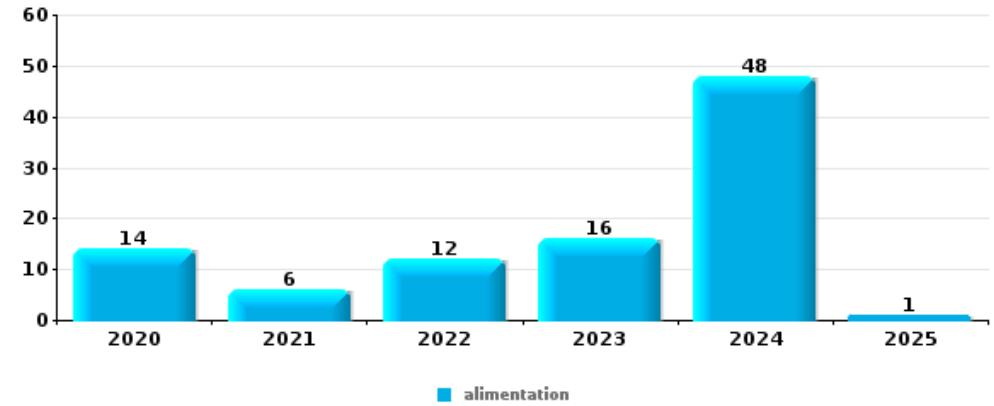
Top 5 Objets volés (sbd nombre de faits)		2020	2021	2022	2023	2024	2025
1	carte bancaire / carte de crédit	9	3	10	3	4	
2	ouillage	9	6	6	3	4	
3	argent	6	4	9	1	6	
4	carte d'identité / passeport	7	4	7	1	4	
5	permis de conduire	5	4	7	1	4	





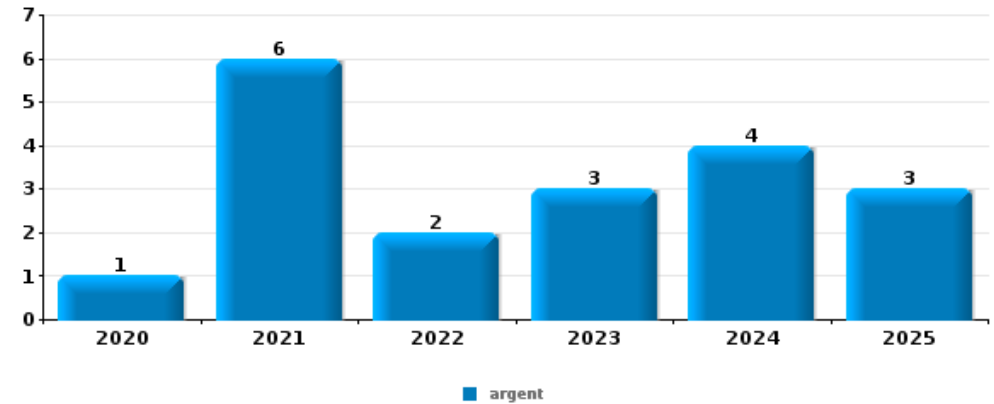
Vol à l'étalage

Top 5 Objets volés (sbd nombre de faits)		2020	2021	2022	2023	2024	2025
1	alimentation	14	6	12	16	48	1
2	tabac	6	2	22	5	21	6
3	parfum / produit de beauté	2	1		7	7	
4	ordinateur et accessoires	3	1	1	1	1	
5	outillage		1			2	



Cambrilage ds entreprise ou commerce

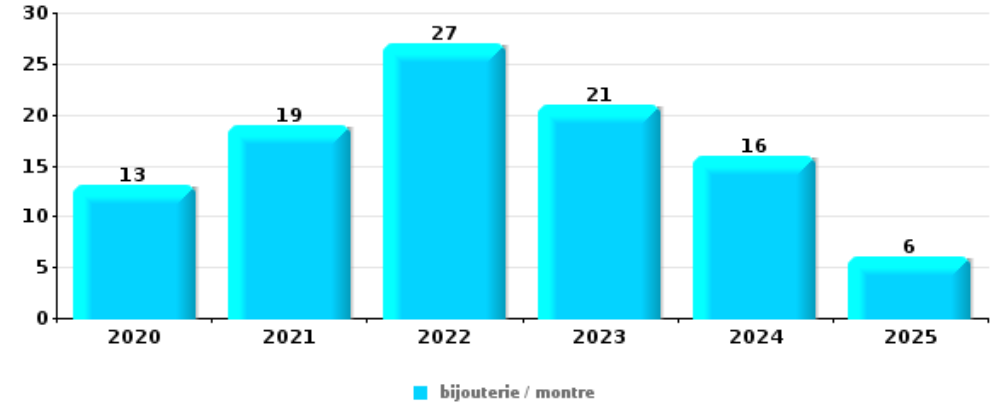
Top 5 Objets volés (sbd nombre de faits)		2020	2021	2022	2023	2024	2025
1	argent	1	6	2	3	4	3
2	coffre-fort / coffret (argent) / caisse		4	1	1	2	1
3	outillage		1	1	2	1	2
4	alimentation			2	3		
5	carburant / énergie		1		2	1	
5	ordinateur et accessoires			1	1	1	1
5	pièce de moyen de transport		2	1	1		





Cambrassage dans habitation

Top 5 Objets volés (sbd nombre de faits)		2020	2021	2022	2023	2024	2025
1	bijouterie / montre	13	19	27	21	16	6
2	argent	10	13	17	18	18	11
3	outillage	11	6	4	1	3	4
4	coffre-fort / coffret (argent) / caisse	4	2	5	8	3	
5	vêtement	5	2	6	3	5	



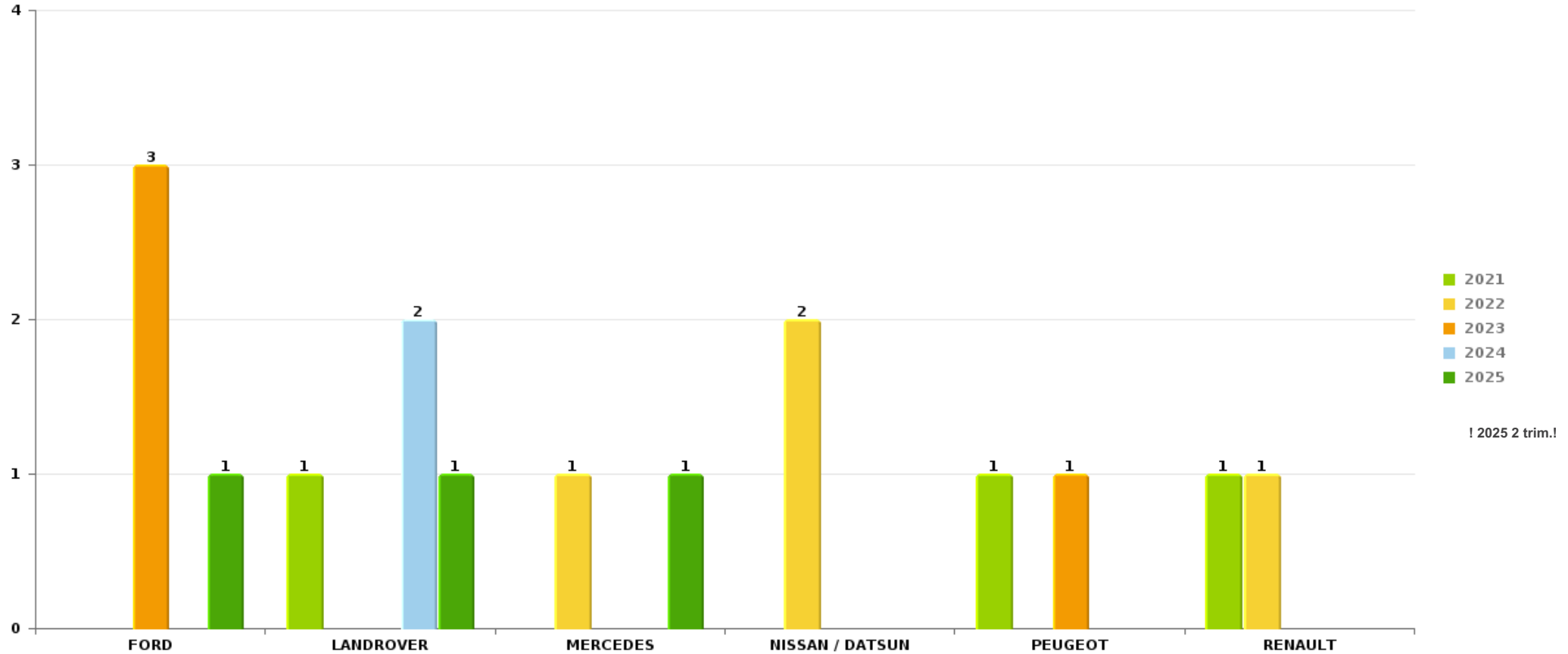
Remarque: en ce qui concerne les objets, aucun total n'est reproduit étant donné que plusieurs objets peuvent avoir été volés lors d'un même fait.



Brecht

Vol de voiture

Nombre de voitures volées par marque (Top 5)



STATISTIQUES POLICIERES DE CRIMINALITE

LIEU DE PERPETRATION: COMMUNE

Brecht

PARTIE VI : SUSPECTS



Partie 1: Niveau FAITS (comptage du nombre de faits pour lesquels un certain type de suspect est impliqué)

1.1. Nombre d'infractions selon le sexe des suspects identifiés (par catégorie principale)

Étant donné que, tant un suspect identifié masculin qu'un suspect identifié féminin peuvent être impliqués lors d'un même fait, il est possible que la somme des colonnes «Hommes» et «Femmes» soit supérieure à la valeur de la colonne «Total...» (voir également la note méthodologique)

Brecht

2025

Catégorie principale / Sexe	Nombre total de faits avec au moins 1 suspect	Hommes	%	Femmes	%
Registre de population	41	35	85,4%	18	43,9%
Drogues	36	32	88,9%	5	13,9%
Infr. contre l'intégrité physique	21	16	76,2%	5	23,8%
Infr. contre autres valeurs morales et sentiments	16	10	62,5%	7	43,8%
Vol et extorsion	16	16	100,0%	4	25,0%
Législation sur les étrangers	11	11	100,0%		
Fraude	9	8	88,9%	1	11,1%
Infr. contre la sécurité publique	8	6	75,0%	3	37,5%
Armes et explosifs	6	5	83,3%	1	16,7%
Dégradation de la propriété	5	4	80,0%	1	20,0%
Environnement	4	4	100,0%		
Protection de la jeunesse	4	2	50,0%	2	50,0%
Infr. contre la foi publique	2	2	100,0%		
Autres lois spéciales	1			1	100,0%
Criminalité informatique	1	1	100,0%		
Infr. contre l'autorité publique	1			1	100,0%

CRIMINALITE ENREGISTREE: SUSPECTS



Catégorie principale / Sexe	Nombre total de faits avec au moins 1 suspect	Hommes	%	Femmes	%
Infr. contre les mœurs	1	1	100,0%		
Ivresse et alcool	1	1	100,0%		
Protection de la personne	1			1	100,0%
Total	185	154	83,2%	50	27,0%



1.2. Nombre d'infractions selon le sexe des suspects identifiés (par figure criminelle)

Étant donné que, tant un suspect identifié masculin qu'un suspect identifié féminin peuvent être impliqués lors d'un même fait, il est possible que la somme des colonnes «Hommes» et «Femmes» soit supérieure à la valeur de la colonne «Total...» (voir également la note méthodologique)

Brecht

2025

FC Vol moyen de transport

Figure criminelle / Sexe	Nombre total de faits avec au moins 1 suspect identifié	Hommes	%
Vol de voiture	1	1	100,0%
Vol de vélo	2	2	100,0%
Total	PA	PA	PA

FC Cambriolage

Figure criminelle / Sexe	Nombre total de faits avec au moins 1 suspect identifié	Hommes	%	Femmes	%
Cambriolage dans habitation	5	5	100,0%	1	20,0%
Cambriolage ds entreprise ou commerce	1	1	100,0%		
Cambriolage ds service public ou bâtiment administ	3	3	100,0%	3	100,0%
Cambriolage dans bâtiment (total)	9	9	100,0%	4	44,4%
Total	PA	PA	PA	PA	PA

CRIMINALITE ENREGISTREE: SUSPECTS



FC Vol autre

Figure criminelle / Sexe	Nombre total de faits avec au moins 1 suspect identifié	Hommes	%	Femmes	%
Vol avec violence sans arme	1	1	100,0%		
Vol d'armes et explosifs	1	1	100,0%	1	100,0%
Vol à la tire	1	1	100,0%		
Vol à l'étalage	1	1	100,0%		
Vol par ruse	1	1	100,0%		
Vol de métaux	1	1	100,0%		
Total	PA	PA	PA	PA	PA

Criminalité ICT

Figure criminelle / Sexe	Nombre total de faits avec au moins 1 suspect identifié	Hommes	%
Phishing	1	1	100,0%
Total	PA	PA	PA

FC Autre

Figure criminelle / Sexe	Nombre total de faits avec au moins 1 suspect identifié	Hommes	%	Femmes	%
Violence contre les métiers d'intérêt général	2	1	50,0%	1	50,0%
Dégradation de voiture	3	2	66,7%	1	33,3%
Total	PA	PA	PA	PA	PA



PH Violence intrafamiliale (VIF)

Figure criminelle / Sexe	Nombre total de faits avec au moins 1 suspect identifié	Hommes	%	Femmes	%
VIF: physique, dans le couple	5	2	40,0%	3	60,0%
VIF: physique, envers des descendants	1	1	100,0%		
VIF: physique, envers d'autres membres	3	3	100,0%		
VIF: psychique, dans le couple	4	4	100,0%		
VIF: psychique, envers des descendants	1			1	100,0%
VIF: psychique, envers d'autres membres	2	2	100,0%		
VIF: économique, dans le couple	1			1	100,0%
Total	PA	PA	PA	PA	PA

PH Drogues

Figure criminelle / Sexe	Nombre total de faits avec au moins 1 suspect identifié	Hommes	%	Femmes	%
Vente de cocaïne	1	1	100,0%		
Import-export de cocaïne	1	1	100,0%		
Vente de drogues synthétiques	1	1	100,0%	1	100,0%
Import-export de cannabis en grande quantité	1	1	100,0%		
Vente de cannabis en grande quantité	1	1	100,0%		
Total	PA	PA	PA	PA	PA



PH Violence dans l'espace public

Figure criminelle / Sexe	Nombre total de faits avec au moins 1 suspect identifié	Hommes	%	Femmes	%
Violence physique (voie publique)	8	8	100,0%		
Violence physique (autre endroit public)	2	2	100,0%		
Violence physique (endroit accessible au public)	3	2	66,7%	1	33,3%
Violence sexuelle (endroit accessible au public)	1	1	100,0%		
Violence psychique (autre endroit public)	3	2	66,7%	1	33,3%
Vol avec violence sans arme (endr. acces. au pub.)	1	1	100,0%		
Total	PA	PA	PA	PA	PA

PH Autre

Figure criminelle / Sexe	Nombre total de faits avec au moins 1 suspect identifié	Hommes	%	Femmes	%
Cyberharcèlement	7	4	57,1%	3	42,9%
Fraude à l'identité	3	3	100,0%		
Total	PA	PA	PA	PA	PA



1.3. Nombre d'infractions selon l'âge des suspects identifiés (par catégorie principale)

Étant donné que, tant un suspect identifié mineur qu'un suspect identifié majeur peuvent être impliqués lors d'un même fait, il est possible que la somme des colonnes «Mineur» et «Majeur» soit supérieure à la valeur de la colonne «Total...»
(voir également la note méthodologique)

Brecht

2025

Catégorie principale / Âge	Nombre total de faits avec au moins 1 suspect identifié	Mineur	%	Majeur	%
Registre de population	41	2	4,9%	41	100,0%
Drogues	36	6	16,7%	33	91,7%
Infr. contre l'intégrité physique	21	4	19,0%	17	81,0%
Infr. contre autres valeurs morales et sentiments	16	1	6,3%	15	93,8%
Vol et extorsion	16	1	6,3%	15	93,8%
Législation sur les étrangers	11			11	100,0%
Fraude	9			9	100,0%
Infr. contre la sécurité publique	8	3	37,5%	5	62,5%
Armes et explosifs	6	1	16,7%	5	83,3%
Dégradation de la propriété	5	1	20,0%	4	80,0%
Environnement	4			4	100,0%
Protection de la jeunesse	4	4	100,0%		
Infr. contre la foi publique	2			2	100,0%
Autres lois spéciales	1			1	100,0%
Criminalité informatique	1			1	100,0%
Infr. contre l'autorité publique	1			1	100,0%
Infr. contre les mœurs	1			1	100,0%
Ivresse et alcool	1			1	100,0%
Protection de la personne	1			1	100,0%
Total	185	23	12,4%	167	90,3%



1.4. Nombre d'infractions selon l'âge des suspects identifiés (par figure criminelle)

Étant donné que, tant un suspect identifié mineur qu'un suspect identifié majeur peuvent être impliqués lors d'un même fait, il est possible que la somme des colonnes «Mineur» et «Majeur» soit supérieure à la valeur de la colonne «Total...»
(voir également la note méthodologique)

Brecht

2025

FC Vol moyen de transport

Figure criminelle / Âge	Nombre total de faits avec au moins 1 suspect identifié	Majeur	%
Vol de voiture	1	1	100,0%
Vol de vélo	2	2	100,0%
Total	PA	PA	PA

FC Cambriolage

Figure criminelle / Âge	Nombre total de faits avec au moins 1 suspect identifié	Mineur	%	Majeur	%
Cambriolage dans habitation	5	1	20,0%	4	80,0%
Cambriolage ds entreprise ou commerce	1			1	100,0%
Cambriolage ds service public ou bâtiment administ	3			3	100,0%
Cambriolage dans bâtiment (total)	9	1	11,1%	8	88,9%
Total	PA	PA	PA	PA	PA

FC Vol autre

Figure criminelle / Âge	Nombre total de faits avec au moins 1 suspect identifié	Majeur	%
Vol avec violence sans arme	1	1	100,0%
Vol d'armes et explosifs	1	1	100,0%
Vol à la tire	1	1	100,0%
Vol à l'étalage	1	1	100,0%
Vol par ruse	1	1	100,0%
Vol de métaux	1	1	100,0%
Total	PA	PA	PA

CRIMINALITE ENREGISTREE: SUSPECTS



Criminalité ICT

Figure criminelle / Âge	Nombre total de faits avec au moins 1 suspect identifié	Majeur	%
Phishing	1	1	100,0%
Total	PA	PA	PA

FC Autre

Figure criminelle / Âge	Nombre total de faits avec au moins 1 suspect identifié	Mineur	%	Majeur	%
Violence contre les métiers d'intérêt général	2			2	100,0%
Dégradation de voiture	3	1	33,3%	2	66,7%
Total	PA	PA	PA	PA	PA

PH Violence intrafamiliale (VIF)

Figure criminelle / Âge	Nombre total de faits avec au moins 1 suspect identifié	Mineur	%	Majeur	%
VIF: physique, dans le couple	5			5	100,0%
VIF: physique, envers des descendants	1			1	100,0%
VIF: physique, envers d'autres membres	3			3	100,0%
VIF: psychique, dans le couple	4			4	100,0%
VIF: psychique, envers des descendants	1			1	100,0%
VIF: psychique, envers d'autres membres	2	1	50,0%	1	50,0%
VIF: économique, dans le couple	1			1	100,0%
Total	PA	PA	PA	PA	PA

PH Drogues

Figure criminelle / Âge	Nombre total de faits avec au moins 1 suspect identifié	Mineur	%	Majeur	%
Vente de cocaïne	1	1	100,0%	1	100,0%
Import-export de cocaïne	1	1	100,0%	1	100,0%
Vente de drogues synthétiques	1			1	100,0%
Import-export de cannabis en grande quantité	1			1	100,0%
Vente de cannabis en grande quantité	1			1	100,0%
Total	PA	PA	PA	PA	PA

CRIMINALITE ENREGISTREE: SUSPECTS



PH Violence dans l'espace public

Figure criminelle / Âge	Nombre total de faits avec au moins 1 suspect identifié	Mineur	%	Majeur	%
Violence physique (voie publique)	8	1	12,5%	7	87,5%
Violence physique (autre endroit public)	2			2	100,0%
Violence physique (endroit accessible au public)	3	2	66,7%	1	33,3%
Violence sexuelle (endroit accessible au public)	1			1	100,0%
Violence psychique (autre endroit public)	3			3	100,0%
Vol avec violence sans arme (endr. acces. au pub.)	1			1	100,0%
Total	PA	PA	PA	PA	PA

PH Autre

Figure criminelle / Âge	Nombre total de faits avec au moins 1 suspect identifié	Mineur	%	Majeur	%
Cyberharcèlement	7	1	14,3%	6	85,7%
Fraude à l'identité	3			3	100,0%
Total	PA	PA	PA	PA	PA



Partie 2: Niveau SUSPECTS-FAIT (comptage du nombre de combinaisons suspect-fait)

2.1. Nombre de suspects-fait selon le sexe des suspects identifiés (TOP 5 des catégories principales)

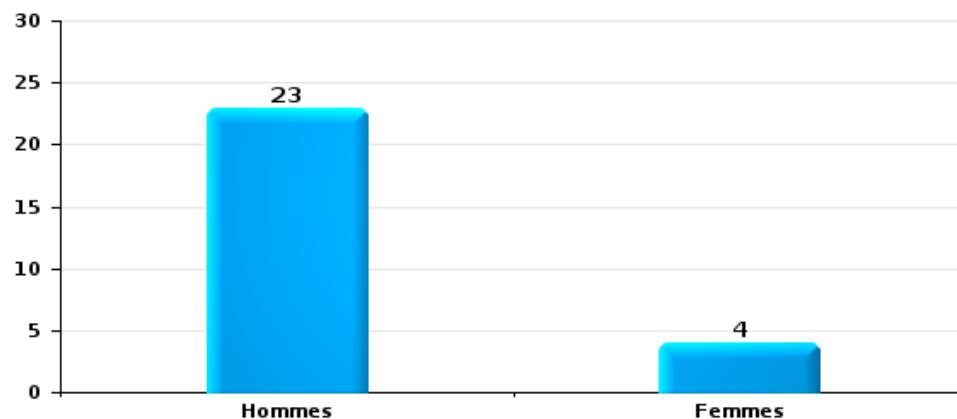
Lorsqu'un même suspect a commis plusieurs faits durant la période considérée, il est aussi comptabilisé plusieurs fois (voir également la note méthodologique)

Brecht

2025

Vol et extorsion

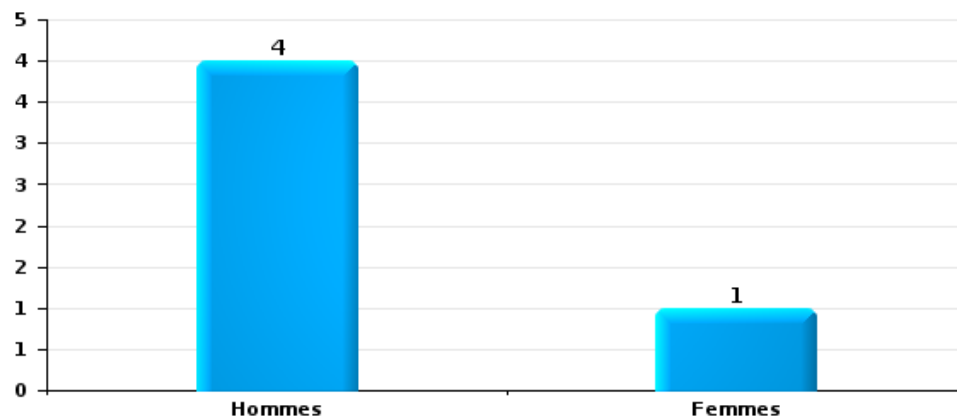
Nombre de suspects-fait selon le sexe





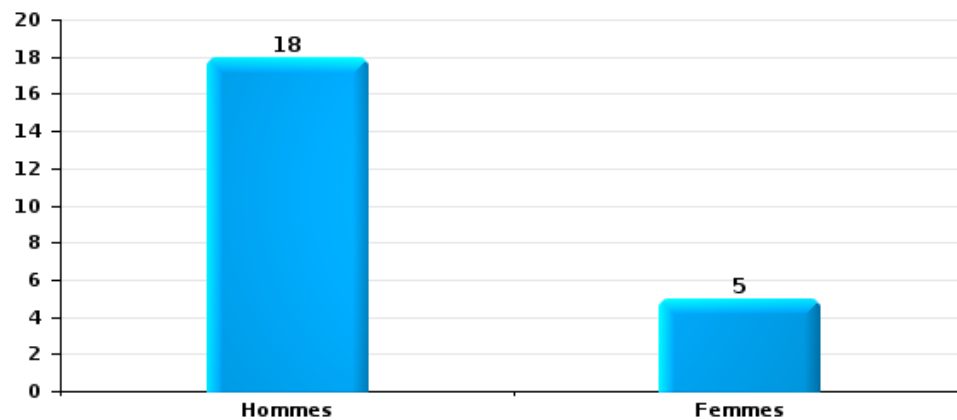
Dégradation de la propriété

Nombre de suspects-fait selon le sexe



Infr. contre l'intégrité physique

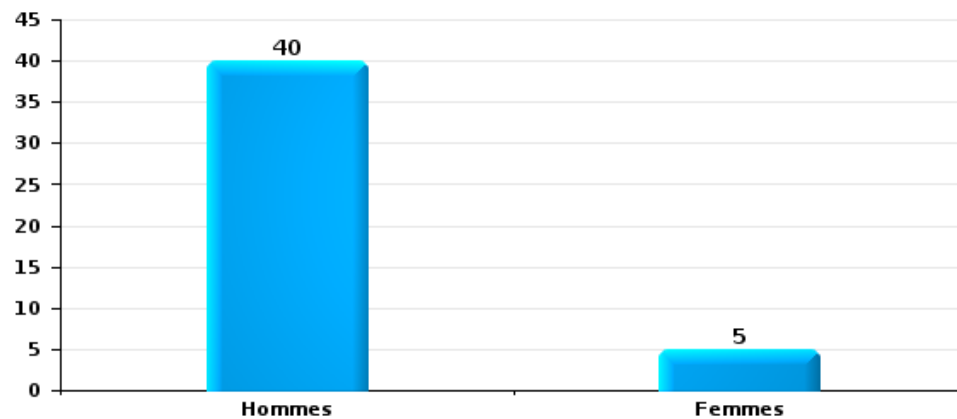
Nombre de suspects-fait selon le sexe





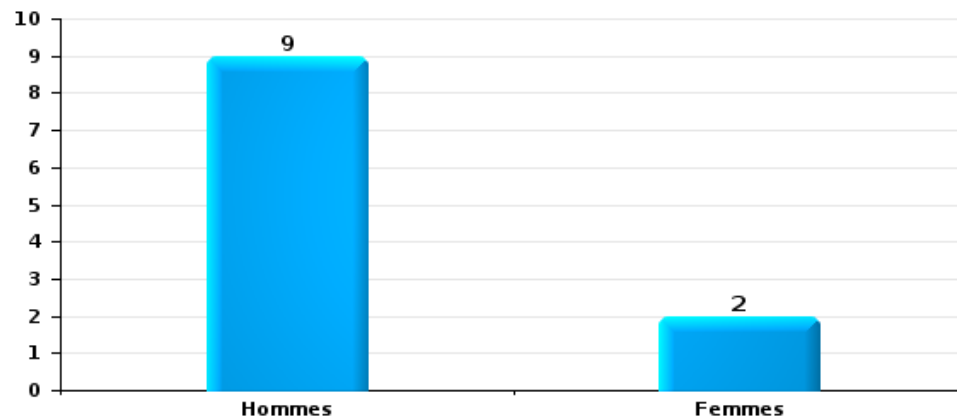
Drogues

Nombre de suspects-fait selon le sexe



Fraude

Nombre de suspects-fait selon le sexe





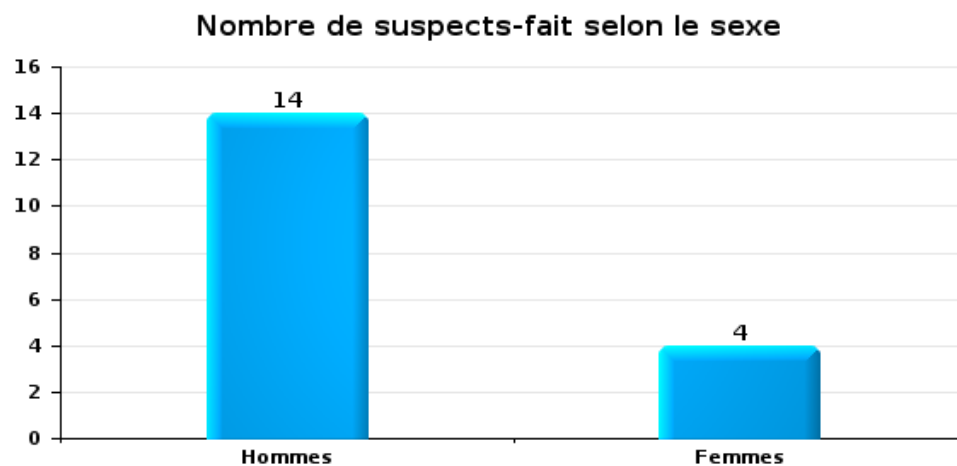
2.2. Nombre de suspects-fait selon le sexe des suspects identifiés (TOP 5 des figures criminelles)

Lorsqu'un même suspect a commis plusieurs faits durant la période considérée, il est aussi comptabilisé plusieurs fois (voir également la note méthodologique)

Brecht

2025

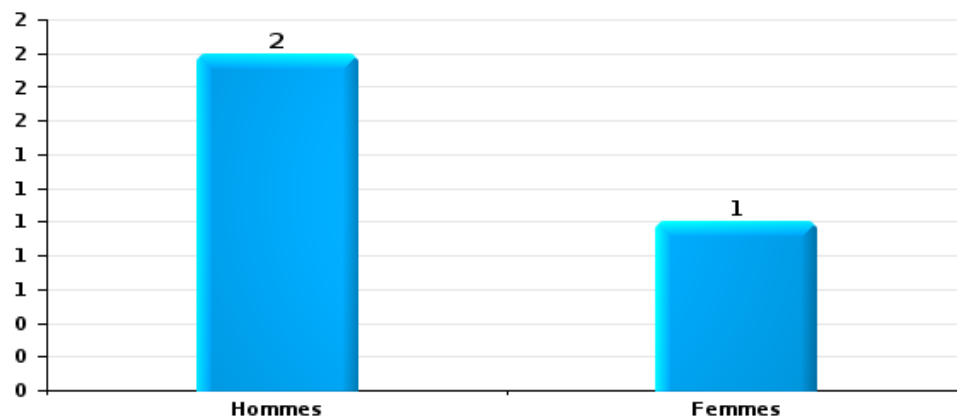
Cambriolage dans bâtiment (total)





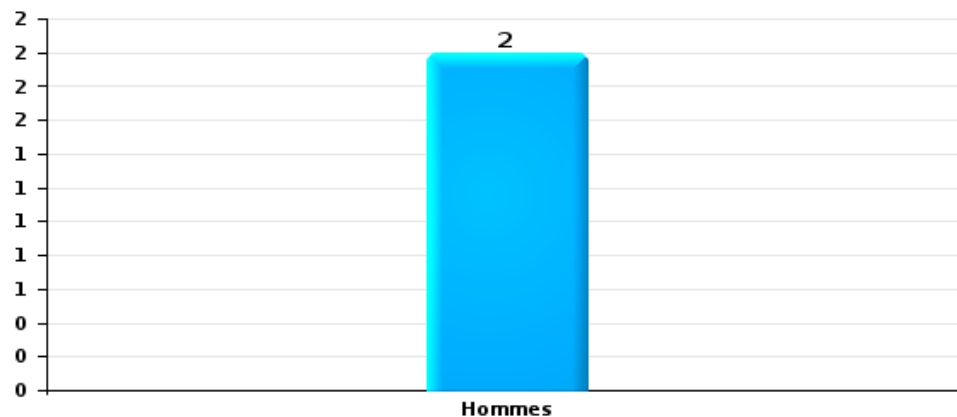
Dégradation de voiture

Nombre de suspects-fait selon le sexe



Vol de vélo

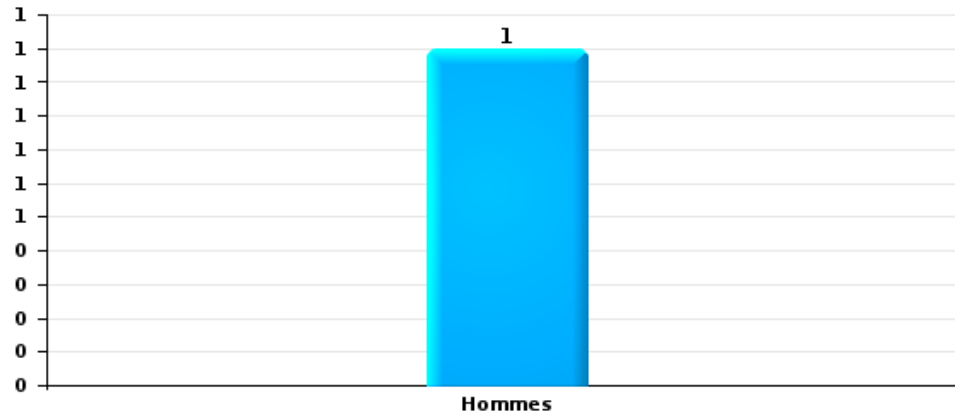
Nombre de suspects-fait selon le sexe





Vol à la tire

Nombre de suspects-fait selon le sexe





2.3. Nombre de suspects-fait selon l'âge des suspects identifiés (TOP 5 des catégories principales)

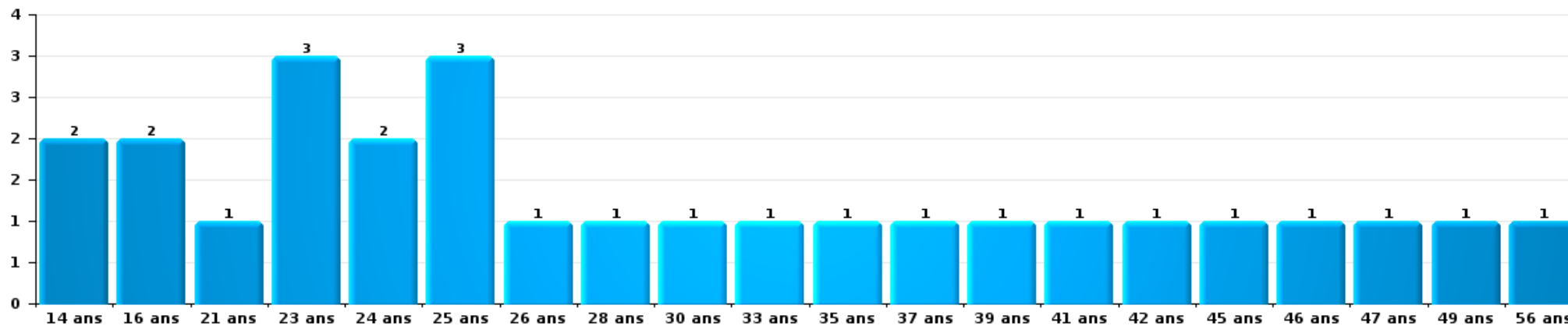
1) Lorsqu'un même suspect a commis plusieurs faits durant la période considérée, il est aussi comptabilisé plusieurs fois, qu'il ait le même âge ou non – 2) Les suspects au-dessous de 14 ans et à partir de 90 ans ne sont pas repris dans le tableau (voir également la note méthodologique)

Brecht

2025

Vol et extorsion

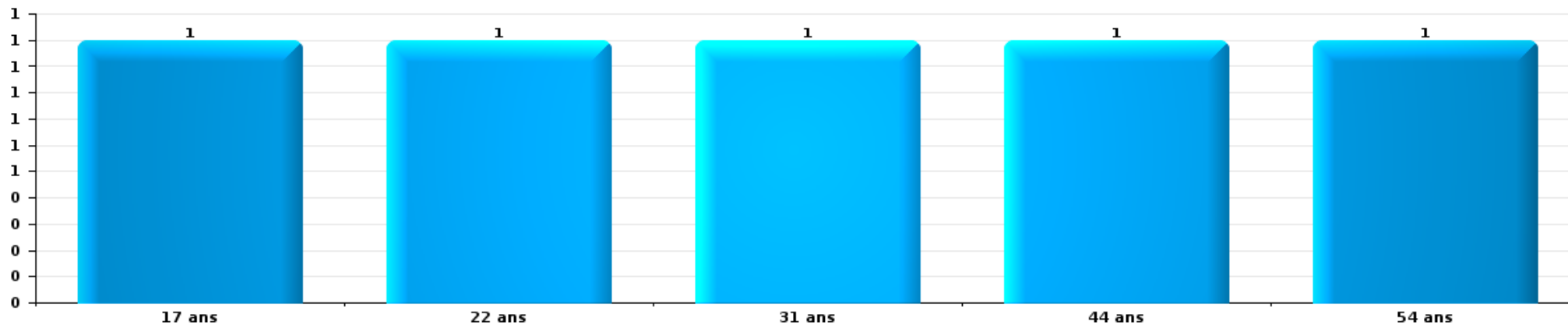
Nombre de suspects-fait par âge (chronologique)





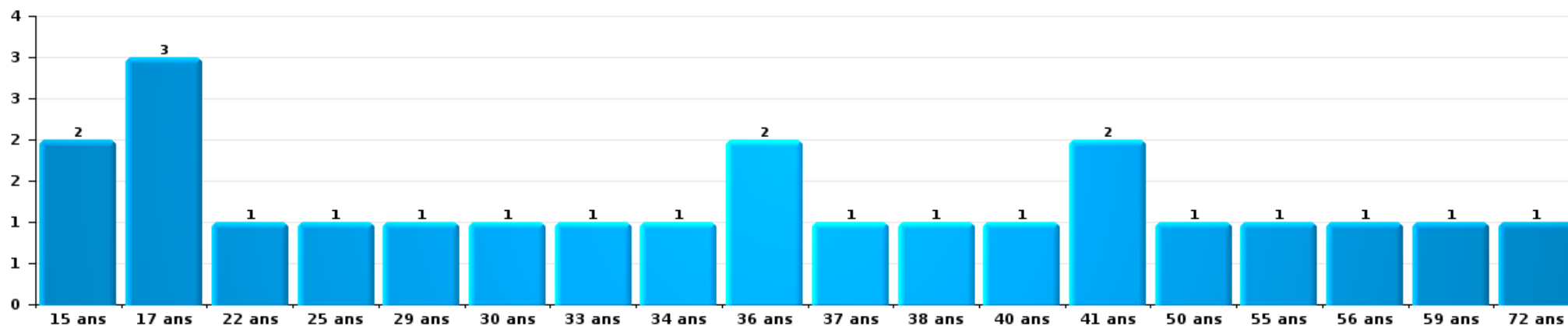
Dégradation de la propriété

Nombre de suspects-fait par âge (chronologique)



Infr. contre l'intégrité physique

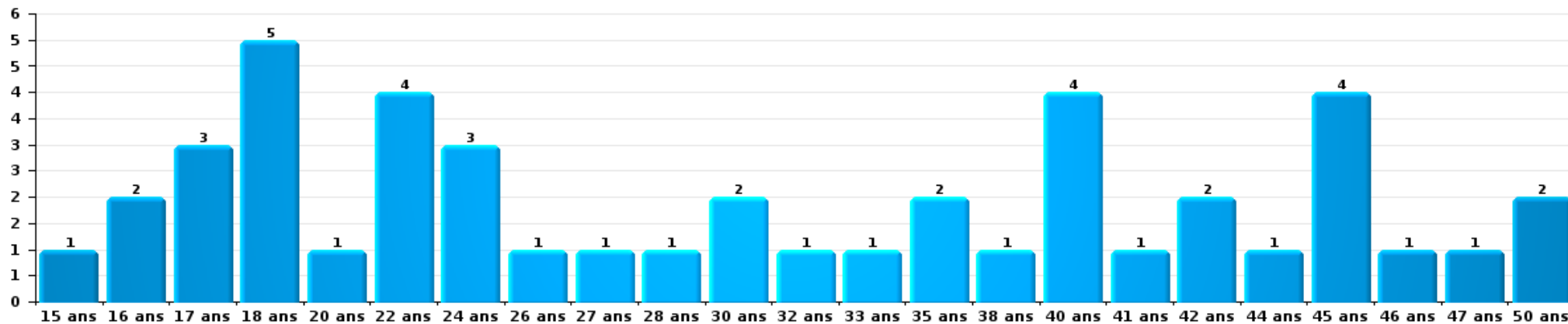
Nombre de suspects-fait par âge (chronologique)





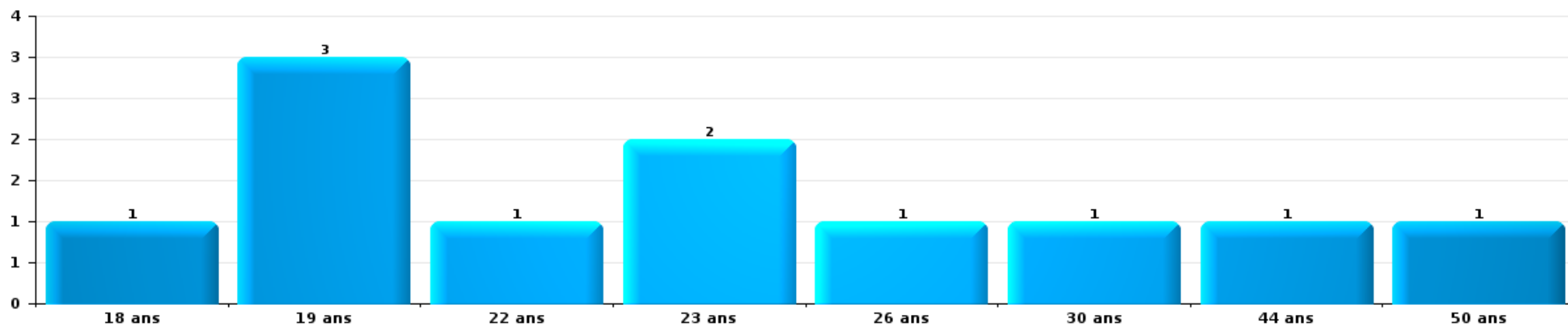
Drogues

Nombre de suspects-fait par âge (chronologique)



Fraude

Nombre de suspects-fait par âge (chronologique)





2.4. Nombre de suspects-fait selon l'âge des suspects identifiés (TOP 5 des figures criminelles)

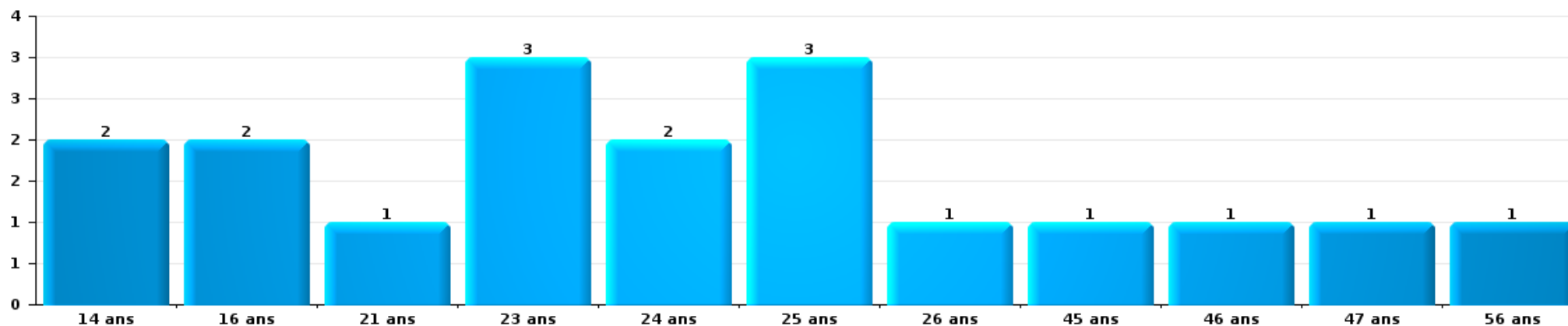
1) Lorsqu'un même suspect a commis plusieurs faits durant la période considérée, il est aussi comptabilisé plusieurs fois, qu'il ait le même âge ou non – 2) Les suspects au-dessous de 14 ans et à partir de 90 ans ne sont pas repris dans le tableau (voir également la note méthodologique)

Brecht

2025

Cambrilage dans bâtiment (total)

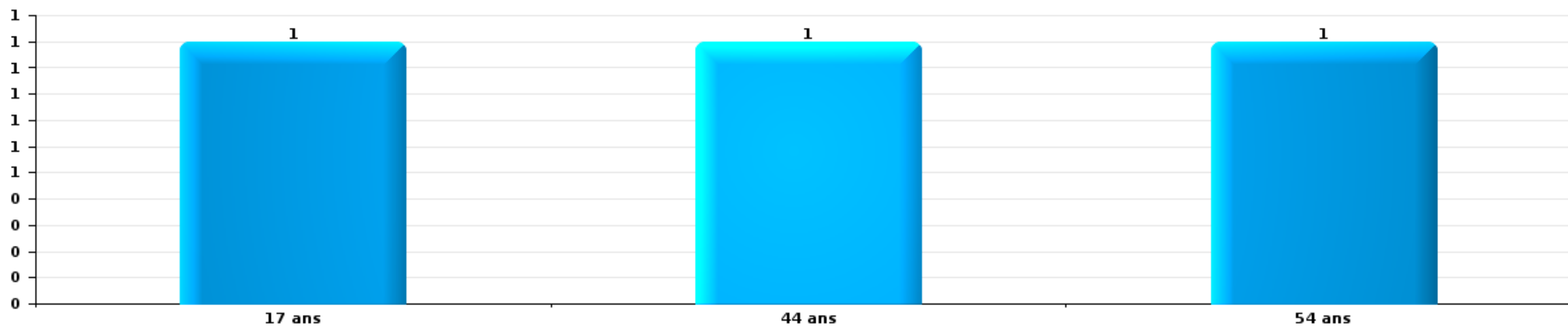
Nombre de suspects-fait par âge (chronologique)





Dégradation de voiture

Nombre de suspects-fait par âge (chronologique)



Vol de vélo

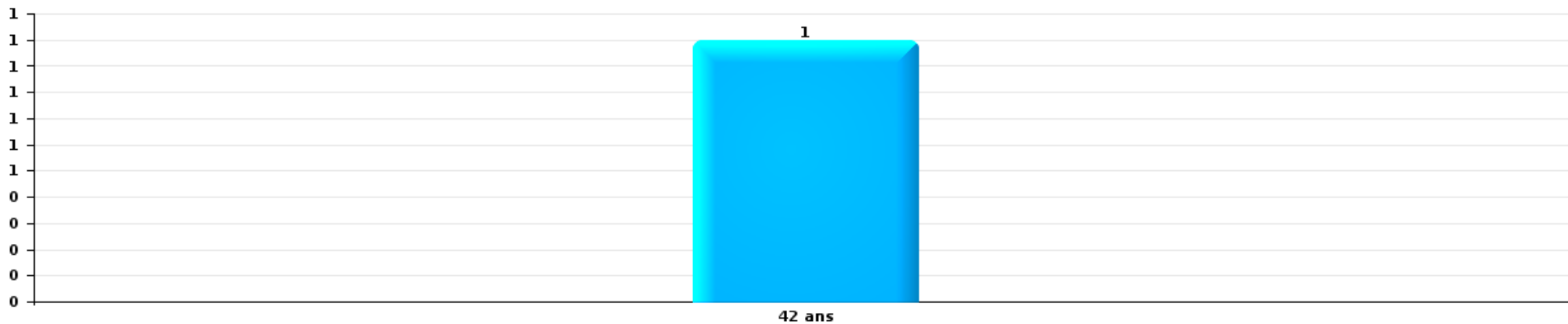
Nombre de suspects-fait par âge (chronologique)





Vol à la tire

Nombre de suspects-fait par âge (chronologique)



STATISTIQUES POLICIERES DE CRIMINALITE

LIEU DE PERPETRATION: COMMUNE

Brecht

***ANNEXE I: DETAIL PAR CATEGORIE DE DELIT
CODE PENAL***



Brecht

Infraction Code pénal

Infr. contre l'intégrité physique

			2000	2015	2016	2017	2018	2019	2020	2021	2022	2023	2024	2025
Assassinat	Empoisonnement (assassinat)	Tent.				1					2			
	Autres	Tent.					2	1	1		1			
		Sous-total			1	1	2	1	1		3			
Meurtre	Parricide (meurtre)	Tent.										2		
	Non spécifié	Acc.												1
	Autres	Acc.								1				
		Tent.	1	3		3	1	1	2	3	4	3	6	3
	Sous-total	1	3		3	1	1	2	4	4	5	6	4	
Torture et maltraitance	Traitement inhumain	Acc.		1						1		1		
	Traitement dégradant	Acc.		1		1			1					1
		Sous-total		2		1			1	1		1		1
Coups et/ou blessures vol. en sphère familiale	Entre partenaires ou ex-partenaires	Acc.	7	38	31	36	27	40	33	35	33	45	46	12
	Lors d'un différend familial en général	Acc.	6											
	Par les parents envers un mineur	Acc.	1	1	3	7	6	2	4	8	11	7	8	1
	Envers les parents	Acc.	2	4	7	3	2	4	5	2	2	3	5	2
	Envers d'autres ascendants directs ou collatéraux	Acc.		3	7	2	2	2	2	4	5		1	1
		Sous-total	16	46	48	48	37	48	44	49	51	55	60	16
Coups et/ou blessures vol. hors sphère familiale	Bagarres (=coups réciproques)	Acc.	4	7	11	7	13	16	13	18	15	18	22	11
	Coups envers fonctionnaire de police	Acc.		1	3	1	4	1	2	2	2	4	4	2
	Envers un mineur par une pers. ayant autorité	Acc.	1	2	3	1	1		2	3	4	5	4	2
	Envers un mineur qualité de l'auteur inconnue	Acc.	1	3	4	3	6	7	5	3	9	7	10	3
	Envers pers. vulnérable par pers. ayant autorité	Acc.									1			
	Envers pers. vulnérable (qualité auteur inconnue)	Acc.								1	1	1	3	
	Coups envers personnel transport public	Acc.		1			1					2	3	1
	Coups envers personnel autre service public	Acc.			1	1	1		1			1		
	Coups envers profession médicale	Acc.											1	
	Coups envers personnel institut d'enseignement	Acc.		7	9	5	13	8	14	5	8	19	5	2
	Non spécifié	Acc.	33	39	38	26	49	50	23	29	27	41	38	15
		Tent.				1								
	Sous-total	39	60	69	45	88	82	60	61	67	98	90	36	
Abstention coupable		Acc.		1						1	1		1	
	Sous-total		1							1	1		1	



Infr. contre l'intégrité physique

			2000	2015	2016	2017	2018	2019	2020	2021	2022	2023	2024	2025
Autres infr. volontaires. c/ l'intégrité phys.	Délaissement d'enfant ou personne vulnérable	Acc.												1
	Abandon d'enfant dans le besoin	Acc.									1		1	
	Administration substances nuisibles	Acc.		2		1		4		1				
	Empoisonnement de denrées	Acc.		1		1		1						
	Entrave méchante à la circulation	Acc.	1	1	2	1	2	1	3	1	1	3	3	2
	Voies de faits et violences légères	Acc.	2	41	15	7	12	6	5	1	2	3	2	
	Sous-total		3	45	17	10	14	12	8	3	4	6	6	3
Infr. involontaires contre l'intégrité physique	Homicides involontaires	Acc.									1			
	Coups et/ou blessures involontaires	Acc.	5			1	1	1	1		2	1	1	
	Abstention d'entretien enfant/personne vulnérable	Acc.				2								
	Morsure de chien	Acc.		3	1	1	2	2	3	3	6		1	
	Sous-total		5	3	1	4	3	3	4	3	9	1	2	
	Total		64	160	136	112	145	147	120	122	139	166	165	60



Infr. contre la liberté individuelle

			2000	2015	2016	2017	2018	2019	2020	2021	2022	2023	2024	2025
Prise d'otages	Acc.		1			1							1	
	Sous-total		1			1							1	
Enlèvement de mineur ou personne vulnérable	Enlèvement parental	Acc.					1				2			
		Tent.						1						
	Autre enlèvement	Tent.				1	1							
	Sous-total					2	2				2			
Détenion par un particulier		Acc.			2		2		1			1	1	1
		Tent.		1										
	Sous-total			1	2		2		1			1	1	1
	Total		1	1	2	1	4	2	1		2	1	2	1



Infr. contre les mœurs

			2000	2015	2016	2017	2018	2019	2020	2021	2022	2023	2024	2025
Viol n'ayant pas causé la mort	Victime < 10a	Acc.			1	4			1	4				
		Tent.				1								
	Victime 10a - 14a	Acc.	1	2	1	1			1	1	2			
	Victime 14a - 16a	Acc.	2	1	1	1	1							
	Victime 16a - 18a	Acc.		1		1	1	2	2	2	1			
	Victime majeure	Acc.		3	3	3	6	5	3	5	3			
	Tent.		1											
	Sous-total		3	8	6	11	8	7	7	12	6			
Viol avec conséquence inconnue		Acc.	1	1										
		Sous-total	1	1										
Viol n'ayant pas causé la mort (nvCPS)	Victime < 16a	Acc.									4	4	2	1
	Victime 16a - 18a	Acc.											1	1
		Acc.							1	5	6	6		6
	Victime majeure	Tent.									1			
	Sous-total								1	10	10	9	8	
Attentat à la pudeur avec violence / menace	Victime < 16a	Acc.			1	3	2	1						
	Victime 16a - 18a	Acc.					4							
	Victime majeure	Acc.	1		2	2	2	2	1	1				
	Sous-total	1		3	5	8	3	1	1					
Attentat à la pudeur sans violence / menace	Victime < 16a	Acc.	3	5	7	5	5	3	7	3	1			
	Victime 16a - 18a	Acc.	1				3		3	2				
	Victime âge inconnu	Acc.	1		2	2	1	1	2	6	1			
	Sous-total	5	5	9	7	9	4	12	11	2				
Attentat à la pudeur non spécifié		Acc.	4											
	Sous-total	4												
Atteinte intégrité sexuelle sans mort (nvCPS)	Victime < 16a	Acc.									4	3	3	5
	Victime 16a - 18a	Acc.											1	
		Acc.							1	2	6	4		1
	Victime majeure	Tent.									1			
	Sous-total								1	6	10	8	6	
Pornographie infantine	Détention	Acc.		2	1	3	2	1	3					
	Distribution	Acc.		3	3	2	1		4	8				
	Accès pornographie infantine via technologie	Acc.				2	2		1					
	Sous-total		5	4	7	5	1	8	8					
Pornographie		Acc.		1	1				1	4				
	Sous-total		1	1					1	4				



Infr. contre les mœurs

			2000	2015	2016	2017	2018	2019	2020	2021	2022	2023	2024	2025
Incitation à la débauche	Victime mineure	Acc.		4	3	3	3		5	3	1			
	Age victime inconnu	Acc.									1			
	Non spécifié	Acc.	1											
		Sous-total		1	4	3	3	3		5	3	2		
Exploitation de la débauche d'autrui	Victime mineure	Acc.						1						
	Victime majeure	Acc.		1			1							
		Sous-total		1			1	1						
Outrage public aux bonnes mœurs	Actions (exhibitionnisme, etc.)	Acc.	5	3		1	2	2		7				
	Ecrits, images, objets	Acc.		2	2	1	2	7	1	2	3			
	Exhibitionnisme (nvCPS)	Acc.										4		
	Contenu pornographique extrême ou violent (nvCPS)	Acc.								1				
	Non spécifié	Acc.	2											
	Sous-total		7	5	2	2	4	9	1	10	3	4		
Voyeurisme	Observation/enregistrement de nudité ou intimité	Acc.				1				1	3			
	Diffusion enregistrement nudité ou intimité	Acc.			2		2	1	4	2	2			
		Sous-total			2	1	2	1	4	3	5			
Voyeurisme direct (nvCPS)	Victime < 16a	Acc.									1	1		
		Sous-total									1	1		
Voyeurisme via moyen technique ou autre (nvCPS)	Victime < 16a	Acc.											1	
	Victime 16a - 18a	Acc.											1	
	Victime majeure	Acc.									4	2	2	1
		Sous-total									4	2	4	1
Diffusion de contenu à caractère sexuel (nvCPS)	Victime < 16a	Acc.									1		1	
	Victime majeure	Acc.									1		1	
		Sous-total									2		2	
Diffusion contenu sex. but méchant/lucrat. (nvCPS)	Victime < 16a	Acc.										2	2	
	Victime 16a - 18a	Acc.									1			
	Victime majeure	Acc.											1	
		Sous-total									1	2	3	
Grooming (contact par ICT avec mineur < 16 ans)		Acc.			1		1	1	2					
		Sous-total			1		1	1	2					
Grooming online - avec ICT (nvCPS)	Victime < 16a	Acc.										2	1	1
		Sous-total										2	1	1
Exploitation sexuelle mineurs-prostitution (nvCPS)	Incitation à la débauche/prostit. (nvCPS)	Acc.												2
		Sous-total												2



Infr. contre les mœurs

			2000	2015	2016	2017	2018	2019	2020	2021	2022	2023	2024	2025
Images d'abus sexuels de mineurs (nvCPS)	Production/diffusion images abus sexuels (nvCPS)	Acc.										2	7	1
	Détention/acquisition images abus sexuels (nvCPS)	Acc.									1	1	1	1
	Accès à images abus sexuels de mineurs (nvCPS)	Acc.											1	
		Sous-total									1	3	9	2
Abus de la prostitution - personne majeure (nvCPS)		Acc.												1
		Sous-total												1
Non-respect interdit. par délinquant sex. (nvCPS)		Acc.									1			1
		Sous-total									1			1
		Total	22	30	31	36	41	27	41	54	44	34	36	22



Infr. contre autres valeurs morales et sentiments

		2000	2015	2016	2017	2018	2019	2020	2021	2022	2023	2024	2025
Harcèlement	Acc.		40	28	27	25	30	27	33	42	38	51	27
	Sous-total		40	28	27	25	30	27	33	42	38	51	27
Violation de sépulture	Acc.		1						1	1			
	Sous-total		1						1	1			
Violation du secret professionnel	Acc.				1					1	1		2
	Sous-total				1					1	1		2
Atteinte à l'honneur	Calomnie et diffamation	Acc.	1	9	6	2	10	3	6	7	4	7	9
	Déclaration calomnieuse	Acc.						1		1			2
	Imputation calomnieuse	Acc.	2			1	2		2				
	Divulgation méchante	Acc.			1		1				1		
	Injures (Délit)	Acc.	1	5	3	2	1	2				1	1
	Sous-total	4	14	10	4	12	8	7	9	5	9	12	5
Vie privée	Violation de domicile par un particulier	Acc.	2	2	5	2	5	2	2	1	4	2	5
	Violation du secret des lettres	Acc.			1			1			1		
	Sous-total	2	2	6	2	5	3	2	1	5	2	5	2
Tapage nocturne	Acc.	1	5	2	3	1	1	8	4	12		10	5
	Sous-total	1	5	2	3	1	1	8	4	12		10	5
Abus d'informations issues d'un dossier pénal	Acc.										2		
	Sous-total										2		
Violation de communication par particulier	Acc.								1	1			
	Sous-total								1	1			
Vie privée mœurs: publication identité victime	Acc.					1							
	Sous-total					1							
Cyberlokkig (leurre de mineur par ICT)	Acc.				1	2				2			
	Sous-total				1	2				2			
Attirer ou utiliser mineur ou personne vulnérable	Acc.			1									
	Sous-total			1									
Occupation bien d'autrui (squatter)	Pénétrer / occuper / séjourner (bien non habité)	Acc.				2	3						1
	Pénétrer / occuper / séjourner (bien habité)	Acc.											1
	Sous-total					2	3						2
	Total	7	62	47	38	48	45	44	49	69	52	78	43



Infr. relative au statut juridique de l'enfant

		2000	2015	2016	2017	2018	2019	2020	2021	2022	2023	2024	2025
Non-représentation d'enfants	Par les parents	Acc.									1		
		Sous-total									1		
		Total									1		



Vol et extorsion

			2000	2015	2016	2017	2018	2019	2020	2021	2022	2023	2024	2025
Vol avec circ. aggr.	Avec violence	Acc.	3	1	5	2	4	6	1	3	3	3	3	1
		Tent.		1	2				1		1			
	Sans violence	Acc.	70	158	140	156	149	113	123	90	103	87	89	37
		Tent.	23	79	77	103	67	52	63	44	56	40	42	22
Sous-total			96	239	224	261	220	171	188	137	163	130	134	60
Vol sans circ. aggr.	Avec violence	Acc.		1	3	4	1	2	3		4	1	4	
		Tent.								1				1
	Sans violence, Vol à la tire	Acc.		11	7	6	8	7	10		8	1	3	1
		Acc.						1	3		2			1
	Sans violence, Vol d'usage	Acc.	4	5	3	11	4	1	4	7	8	10	2	2
		Tent.									1			
Sans violence	Acc.	229	208	199	216	196	222	135	138	199	161	165	33	
	Tent.	3	8	6	9	6	6	12	10	6	7	5	1	
Sous-total			236	233	218	246	215	239	167	156	228	180	180	38
Vol non spécifié		Acc.	242		4	5	2	2	2		2		2	
		Tent.	111											
Sous-total			353		4	5	2	2	2		2		2	
Extorsion		Acc.	1		4	5	3	1	8	8	8	5	12	2
		Tent.		6	1	3	4	4	3	8	8	7	5	1
Sous-total			1	6	5	8	7	5	11	16	16	12	17	3
Total			686	478	451	520	444	417	368	309	409	322	333	101



Fraude

		2000	2015	2016	2017	2018	2019	2020	2021	2022	2023	2024	2025
Blanchiment d'argent	Acc.		3	5	5	15	12	47	44	22	26	16	1
	Tent.						1	2		1	1	1	
	Sous-total		3	5	5	15	13	49	44	23	27	17	1
Recel	Recel simple	Acc.	4	1	1	2	1		1	2		1	1
	Tent.								1				
	Recel qualifié	Acc.	2		1	1							
	Non spécifié	Acc.	2										
	Sous-total	8	1	2	3	1		1	2	2		1	1
Grivèlerie	Carburant / lubrifiant	Acc.	5										
	Boissons et aliments	Acc.		1	1				1		1		
	Voiture de location	Acc.		2	5	1	2		1		3	2	
	Logements	Acc.	1										
	Sous-total	6	3	6	2	2		1	1	3	3		
Détournement et destruction frauduleuse	Cel frauduleux	Acc.	1	8	4	10	9	8	7	8	7	2	2
	D'argent, de papiers, etc.	Acc.					1						
	D'objets saisis	Acc.							1				1
	D'héritage	Acc.								1			
	Non spécifié	Acc.	2										
	Sous-total	3	8	4	10	9	9	7	9	8	2	2	2
Escoquerie	Fraude par internet	Acc.		26	31	27	56	83	123	147	139	142	133
	Tent.			8	2	1	2	7	1	8	2	4	6
	Escoquerie sans internet	Acc.		9	13	18	27	10	13	6	10	15	26
	Tent.			2	2	4	2	4	3	4	4	1	4
	Non spécifié	Acc.	15										
	Sous-total	15	45	48	50	87	104	140	165	155	162	169	30
Tromperie	Marchandises vendues / travail fourni	Acc.								1			
	Endossement frauduleux de factures	Acc.				1							
	Sous-total					1				1			
Abus de confiance et infr. apparentées	Abus de confiance	Acc.	8	8	9	10	9	12	10	7	8	15	13
	Abus des faiblesses	Acc.		1				2	1		1		1
	Sous-total	8	9	9	10	9	14	11	7	9	9	15	14
Abus de biens sociaux	Par des sociétés	Acc.				1							2
	Non spécifié	Acc.					1						
	Sous-total				1	1							2
Infr. liées à l'insolvabilité	Par des tiers	Acc.			1	1			1	1	2		
	Par le débiteur	Acc.		2	5	5	7	3	3	3	11	2	1
	Sous-total		2	6	6	7	3	3	4	12	4	1	
Insolvabilité frauduleuse	Acc.							1					
	Sous-total							1					



Fraude

		2000	2015	2016	2017	2018	2019	2020	2021	2022	2023	2024	2025
Chèques sans provision	Acc.	1											
	Sous-total	1											
Compartiments cachés moyens de transport	Acc.											1	
	Sous-total											1	
	Total	41	71	80	87	132	143	213	232	213	213	207	37



Dégradation de la propriété

			2000	2015	2016	2017	2018	2019	2020	2021	2022	2023	2024	2025
Incendie volontaire	Dans lieu habité (de jour)	Acc.			1	2		1			3	1		
		Acc.												
	Dans lieu habité (de nuit)	Tent.				1		1	2	1	1			
		Tent.								1				
	Dans lieu habité (moment indéterminé)	Acc.						1						
	Dans un autre lieu (de jour)	Acc.		5	1	1	2	1		3	5	3	2	1
	Dans un autre lieu (de nuit)	Acc.		1	1	2		1	2	2	3	3	3	
	Dans un autre lieu (moment indéterminé)	Acc.			2	2		2						
	Acc.	2												
	Tent.	1												
	Tent.	1												
	Sous-total		3	6	5	8	2	7	4	7	12	7	5	1
Destruction par explosion volontaire	Dans lieu habité (de nuit)	Acc.									1			
		Acc.							1	1				
	Dans un autre lieu (de nuit)	Tent.							1					
	Tent.													
	Sous-total							2	1	1				
Incendie involontaire		Acc.	11	19	9	16	8	10	4	8	7	9	12	1
		Sous-total	11	19	9	16	8	10	4	8	7	9	12	1
Destruction, dénaturation, dégradation	Avec circ. aggr.	Acc.	2	1		1	1		1					
		Tent.				1								
	Destruction de biens agricoles	Acc.			3		1		1					
	Non spécifié	Acc.	68											
	Sous-total		70	1	3	2	2		2					
Vandalisme	Sur véhicules	Acc.	25	39	56	51	67	47	44	33	28	38	35	18
		Acc.	30	25	12	13	15	14	21	21	19	22	20	9
	Sur autres biens mobiliers	Tent.		1										
		Tent.												
	Graffitis	Acc.		5	1	4	2	4		2			1	
	Autres détériorations sur biens immobiliers	Acc.	17	53	43	56	47	31	39	44	47	47	38	16
Dégradation de clôture	Acc.	3	2	7	10	3	2	1	1	2	2	1		
	Sous-total		75	125	119	134	134	98	105	101	96	109	95	43
	Total		159	151	136	160	146	115	117	117	116	125	112	45



Infr. contre la Sécurité de l'Etat

		2000	2015	2016	2017	2018	2019	2020	2021	2022	2023	2024	2025
Sûreté extérieure de l'Etat	Acc.			1	1			3	1	1	5		
	Sous-total			1	1			3	1	1	5		
	Total			1	1			3	1	1	5		



Infr. contre la sécurité publique

			2000	2015	2016	2017	2018	2019	2020	2021	2022	2023	2024	2025
Organisation criminelle	Acc.				1	1	2		1	2	2			2
	Sous-total				1	1	2		1	2	2			2
Association de malfaiteurs	Acc.	1		7	9	9	8	6	11	8	8	7	6	3
	Sous-total	1		7	9	9	8	6	11	8	8	7	6	3
Evasion de prisonniers	Non-entrée de congé	Acc.											1	
	Non-respect surveillance électronique	Acc.			1	1			3	2		1	1	1
	Sous-total				1	1			3	2		1	2	1
Menaces	Menace d'attentat	Acc.				1						1		
	Verbales	Acc.	31	16	17	15	20	20	15	18	12	19	23	8
	Ecrites	Acc.	1	12	18	4	20	8	9	8	9	17	12	2
	Par gestes, emblèmes	Acc.	4	17	12	20	16	12	15	18	11	10	17	8
	Alerte à la bombe	Acc.											1	1
	Non spécifié	Acc.	4	1										
	Sous-total		40	46	47	40	56	40	39	44	32	47	53	19
	Total		41	53	58	51	66	46	54	56	42	55	61	25



Infr. contre l'autorité publique

		2000	2015	2016	2017	2018	2019	2020	2021	2022	2023	2024	2025
Violence c/ personnes investies autorité publique	Acc.		2							1	1		
	Sous-total		2							1	1		
Rébellion	Rébellion armée	Acc.	2	3	3	1		3	3	2	2		
	Rébellion non armée	Acc.	5	6	4	12	5	14	6	3	12	5	
	Non spécifié	Acc.			1								
	Sous-total		7	9	8	13	5	17	9	5	14	5	
Outrages	Acc.	1	3	2	2	4	1	4			2		
	Sous-total	1	3	2	2	4	1	4			2		
Refus de coopération (informatique et télécom)	Acc.					1		3					
	Sous-total					1		3					
Autres infractions	Bris de scellés	Acc.		1		1		1	1				1
	Sous-total			1		1		1	1				1
	Total	1	12	12	10	19	6	25	10	6	17	5	1



Infr. contre la foi publique

			2000	2015	2016	2017	2018	2019	2020	2021	2022	2023	2024	2025
Faux en écritures	Faux en écritures	Acc.	12	8	8	14	5	15	9	4	9	12	5	2
	Usage de faux en écrit. et écrit. falsifiées	Acc.		3	4	6	1	10	5	2	4	6	3	
		Sous-total	12	11	12	20	6	25	14	6	13	18	8	2
Usurpation	De fonctions	Acc.	2			3	2	2	2		1		2	2
	De titres	Acc.									1			
	De nom	Acc.		5	9	7	10	8	11	9	13	9	5	1
	Sous-total	2	5	9	10	12	10	13	9	15	9	7	3	
Contrefaçon / falsification	Contrefaçon	Acc.	2	2	1				1	1		1	1	
	Falsification	Acc.			1	2								1
		Sous-total	2	2	2	2		1	1		1	1	1	1
Fausses monnaies	Emission	Acc.		7			4	2	1	2		1		
	Non spécifié	Acc.	3											
	Autres	Acc.	1	1		2	1						1	
	Sous-total	4	8		6	3	1	2			1	1		
Faux en justice	Faux témoignage	Acc.						1						
	Fausses déclarations	Acc.			1	2	2	4	1	1	1		2	
		Sous-total			1	2	2	5	1	1	1		2	
	Total	20	26	24	32	28	43	30	19	29	29	19	6	



Brecht

Infraction Code pénal

Infr. contre la famille

	2000	2015	2016	2017	2018	2019	2020	2021	2022	2023	2024	2025
Abandon de famille Acc.		1					2	1			1	
Sous-total		1					2	1			1	
Refus du droit aux relations personnelles Acc.	16	37	19	23	45	37	26	45	36	30	31	10
Sous-total	16	37	19	23	45	37	26	45	36	30	31	10
Non-acquittement pension alimentaire Acc.	3	1	1	2	3	1	1	1				
Sous-total	3	1	1	2	3	1	1	1				
Non spécifié Acc.	1											
Sous-total	1											
Total	20	39	20	25	48	38	29	47	36	30	32	10

Criminalité informatique

	2000	2015	2016	2017	2018	2019	2020	2021	2022	2023	2024	2025
Hacking Acc.		6	4	12	31	35	57	89	90	26	13	1
Tent.			1									1
Sous-total		6	5	12	31	35	57	89	90	26	13	2
Faux en informatique Acc.			2	7	14	32	82	124	128	66	30	6
Sous-total			2	7	14	32	82	124	128	66	30	6
Fraude informatique Acc.		10	16	12	41	56	118	155	149	140	156	25
Tent.		1	2	2	1	4	4	3	4	7	2	1
Sous-total		11	18	14	42	60	122	158	153	147	158	26
Sabotage Acc.		2	1	5	8	16	1	1	1	1		
Sous-total		2	1	5	8	16	1	1	1	1		
Total		19	26	38	95	143	262	372	372	240	201	34



Exercice illégal de l'autorité publique

		2000	2015	2016	2017	2018	2019	2020	2021	2022	2023	2024	2025
Actes arbitraires	Acc.							1			16		
	Sous-total							1			16		
	Total							1			16		

Traite des êtres humains

		2000	2015	2016	2017	2018	2019	2020	2021	2022	2023	2024	2025
Exploitation sexuelle	Acc.								1	1	1		
	Sous-total								1	1	1		
Exploitation économique	Acc.			1									
	Sous-total			1									
	Total			1					1	1	1		

Autres infractions Code pénal

		2000	2015	2016	2017	2018	2019	2020	2021	2022	2023	2024	2025
	Acc.			1									
	Sous-total			1									
	Total			1									

Contravention Code pénal

		2000	2015	2016	2017	2018	2019	2020	2021	2022	2023	2024	2025
Injures (Contravention)	Acc.	2											
	Sous-total	2											
Destruction d'animaux (Contravention)	Acc.	1											
	Tent.	1											
	Sous-total	2											
Autres contraventions CP	Acc.	10											
	Sous-total	10											
	Total	14											



STATISTIQUES POLICIERES DE CRIMINALITE

LIEU DE PERPETRATION: COMMUNE

Brecht

***ANNEXE II: DETAIL PAR CATEGORIE DE DELIT
LOIS SPECIALES***



Brecht

Infraction Lois spéciales

Drogues

			2000	2015	2016	2017	2018	2019	2020	2021	2022	2023	2024	2025
Détention		Acc.	23	100	110	175	161	112	150	124	100	119	72	21
		Sous-total	23	100	110	175	161	112	150	124	100	119	72	21
Usage	Usage en groupe	Acc.	4											
	Usage individuel	Acc.	12											
	Faciliter l'usage	Acc.			1		1		2					
	Incitation à l'usage	Acc.					2				1		1	
	Désordre, scandale ou danger dans un espace public	Acc.		2		1	1		1	3	1	2		
		Sous-total	16	2	1	1	4		3	3	2	2	1	
Importation et exportation		Acc.	15	63	56	112	66	40	85	80	39	52	39	10
		Sous-total	15	63	56	112	66	40	85	80	39	52	39	10
Fabrication		Acc.		5	3	6	6	5	5	3	4	6	3	
		Sous-total		5	3	6	6	5	5	3	4	6	3	
Commerce		Acc.	2	13	14	25	33	16	19	15	16	23	14	6
		Sous-total	2	13	14	25	33	16	19	15	16	23	14	6
Autres		Acc.			3	2	4	1	2	1	1			1
		Sous-total			3	2	4	1	2	1	1			1
		Total	56	183	187	321	274	174	264	226	162	202	129	38



Législation sur les étrangers

		2000	2015	2016	2017	2018	2019	2020	2021	2022	2023	2024	2025
Transmigration illégale	Mariages simulés/blancs sans récompense/contrainte	Acc.		1		1			2	2			1
		Tent.			1	1			1				1
	Cohab. légale de complais. sans récompense/contr.	Acc.								1		2	
	Accès au territoire	Acc.		3	14	33	37	19	4	10	7	33	10
	Séjour	Acc.		12	12	21	25	27	41	23	21	29	9
	Éloignement	Acc.											1
	Pas de port de documents d'identité ou de voyage	Acc.				1	2			1	1	1	
	Inscription au registre des étrangers	Acc.		1	1				1	1	1	2	2
	Reconnaissance fraudul. sans récompense/contrainte	Acc.				1	1					2	
	Sous-total		16	28	55	66	49	46	37	33	67	25	14
Trafic d'êtres humains	Acc.				5	3	1	2	2	2	1	1	
	Sous-total				5	3	1	2	2	2	1	1	
Aide au séjour illégal	Acc.												1
	Sous-total												1
Non spécifié	Acc.	1											
	Sous-total	1											
	Total	1	16	28	60	69	50	48	39	35	68	26	15



Environnement

			2000	2015	2016	2017	2018	2019	2020	2021	2022	2023	2024	2025
Déchets	Transport de déchets	Acc.					1	2						
	Déchets par professionnel	Acc.		5	3	2	4	6	6		5	2		1
	Déchets par particulier	Acc.		19	22	18	25	8	69	3	7	13	17	1
	Déchets par personne indéterminée	Acc.	13											
	Déchets: permis/autorisation	Acc.		1				2	2					
	Non spécifié	Acc.	2											
	Sous-total		15	25	25	20	30	18	77	3	12	15	17	2
Autres que déchets	Urbanisme	Acc.	6	11	8	5	11	6	10	10	14	26	9	3
	Permis d'environnement	Acc.		1	2	2		2		3	1	5	1	
	Bruit	Acc.			1	5						1		
	Pollution de l'eau	Acc.	1				2	1		1				
	Pollution du sol	Acc.						2						
	Autres nuisances en matière d'environnement	Acc.	6		1	2								
	Sous-total		13	12	12	14	13	11	10	14	15	32	10	3
Biodiversité / Faune et flore	Bien-être animal	Acc.	4	9	4	2	7	6	1	2	6	5	3	
		Tent.	1		1									1
	Protection de la nature	Acc.	2		3			2	2					
	Permis / autorisation animaux	Acc.									1		1	
	Destruction d'animaux	Acc.	1			1	2	1				1		
		Tent.												1
	Sous-total		8	9	8	3	9	9	3	2	7	6	5	1
Non spécifié		Acc.	2											
	Sous-total		2											
	Total		38	46	45	37	52	38	90	19	34	53	32	6



Armes et explosifs

			2000	2015	2016	2017	2018	2019	2020	2021	2022	2023	2024	2025
Détention illégale	Arme à feu	Acc.	1	1	2	4	5	5	3	2	3	4	3	
	Arme blanche ou non à feu	Acc.		10	4	11	12	5	5	7	2	3	4	2
	Munition	Acc.			1	1	3	1		1		4	2	
	Pièces/accessoires	Acc.						2						
	Non spécifié	Acc.	6											
	Sous-total		7	11	7	16	20	13	8	10	5	11	9	2
Port / transport illégal	Arme à feu	Acc.		2		2		2	1	2		1	1	
	Arme blanche ou non à feu	Acc.		14	19	20	12	10	10	12	9	13	9	4
	Munition	Acc.										1		
	Non spécifié	Acc.	6											
	Sous-total		6	16	19	22	12	12	11	14	9	15	10	4
Commerce illégal	Arme à feu	Acc.					2			1				1
	Arme blanche ou non à feu	Acc.		2										
	Sous-total			2			2			1				1
Fabrication / réparation illégale	Arme blanche ou non à feu	Acc.			1									
	Sous-total			1										
Explosifs		Acc.	1											
	Sous-total		1											
Autre	Numéro de série	Acc.					1							
	Vente par correspondance/internet d'arme à feu	Acc.					1							
	Mesures de sécurité	Acc.					1						2	
	Non spécifié	Acc.	7											
	Sous-total		7				3						2	
	Total		21	29	27	38	37	25	19	25	14	26	21	7



Protection de la personne

			2000	2015	2016	2017	2018	2019	2020	2021	2022	2023	2024	2025
Discrimination	Incitation à la discrimination	Acc.											1	
	Racisme et xénophobie	Acc.			1	1				2	1	1		
	Fondée sur son orientation sexuelle (homophobie)	Acc.			3				1					
	Fondée sur le sexe (sexisme)	Acc.										1		
	Fondée sur conviction religieuse ou philosophique	Acc.								1				
	Non spécifié	Acc.									1			
	Autre discrimination	Acc.									1			
	Sous-total			4	1				1	3	3	2	1	
Droits d'auteur		Acc.							1					
	Sous-total								1					
Protection de la vie privée		Acc.	4			1			1		2	1		
	Sous-total		4			1			1		2	1		
Caméras de surveillance		Acc.			1	1								
	Sous-total			1	1									
Droit à l'image		Acc.							3	3	1	1	2	
	Sous-total								3	3	1	1	2	
Protection des données personnelles		Acc.												1
	Sous-total													1
	Total		4	5	3				6	6	6	4	3	1



Brecht

Infraction Lois spéciales

Hormones et dopage

		2000	2015	2016	2017	2018	2019	2020	2021	2022	2023	2024	2025
Détention	Acc.		3	2						3	2		
	Sous-total:		3	2						3	2		
	Total:		3	2						3	2		

Loi du football

		2000	2015	2016	2017	2018	2019	2020	2021	2022	2023	2024	2025
Jet d'objets	Acc.								1				
	Sous-total:								1				
Pénétrer irrégulièrement le stade ou son périmètre	Acc.										1		
	Sous-total:										1		
Pénétration zones du stade inaccessibles au public	Acc.								1				
	Sous-total:								1				
	Total:								2		1		

Protection de la jeunesse

		2000	2015	2016	2017	2018	2019	2020	2021	2022	2023	2024	2025
Législation sur l'obligation scolaire	Acc.	1		3	2	2	2		2	1	2	8	2
	Sous-total:	1		3	2	2	2		2	1	2	8	2
Législation sur la protection de la jeunesse	Acc.	4	33	47	42	45	57	43	42	50	64	52	31
	Sous-total:	4	33	47	42	45	57	43	42	50	64	52	31
Non spécifié	Acc.											1	
	Sous-total:											1	
	Total:	5	33	50	44	47	59	43	44	51	66	61	33



Code pénal social

		2000	2015	2016	2017	2018	2019	2020	2021	2022	2023	2024	2025
Harcèlement au travail	Acc.		1						1	1			
	Sous-total:		1						1	1			
Temps de travail	Acc.					1							
	Sous-total:					1							
Travail illégal	Acc.						1					1	
	Sous-total:						1					1	
Fraude sociale aux cotisations (travail au noir)	Acc.		1	3	3	2	1				1		
	Sous-total:		1	3	3	2	1				1		
Documents sociaux	Acc.			1							1		
	Sous-total:			1							1		
Infr. contre foi publique en droit pénal social	Acc.						2	2	1			3	
	Sous-total:						2	2	1			3	
Escroquerie en droit pénal social	Acc.		1		1		3				2	1	
	Sous-total:		1		1		3				2	1	
Autres	Acc.							1		1		1	
	Sous-total:							1		1		1	
	Total:		3	4	4	3	7	3	2	2	4	6	

Ivresse et alcool

		2000	2015	2016	2017	2018	2019	2020	2021	2022	2023	2024	2025
Ivresse publique	Acc.		16	15	25	18	23	22	21	20	26	15	2
	Sous-total:		16	15	25	18	23	22	21	20	26	15	2
	Total:		16	15	25	18	23	22	21	20	26	15	2

Registre de population

		2000	2015	2016	2017	2018	2019	2020	2021	2022	2023	2024	2025
	Acc.	35	65	80	78	69	97	90	75	93	87	73	47
	Sous-total:	35	65	80	78	69	97	90	75	93	87	73	47
	Total:	35	65	80	78	69	97	90	75	93	87	73	47



Carte d'identité

		2000	2015	2016	2017	2018	2019	2020	2021	2022	2023	2024	2025
Pas en possession	Acc.										27		
	Sous-total:										27		
Refus de présentation	Acc.						1		1				
	Sous-total:						1		1				
Endommagée	Acc.										1		
	Sous-total:										1		
	Total:						1		1		28		

Santé publique

		2000	2015	2016	2017	2018	2019	2020	2021	2022	2023	2024	2025
Art de guérir, art infirmier, etc.	Acc.		1						1				
	Sous-total:		1						1				
Législation médicaments	Acc.		1										
	Sous-total:		1										
Denrées alimentaires	Acc.					2					1		
	Sous-total:					2					1		
Refus ou négligence respect mesures	Acc.							180	58				
	Sous-total:							180	58				
Autres	Acc.	1						119	18				
	Sous-total:	1						119	18				
	Total:	1	2			2		299	77		1		



Travail

		2000	2015	2016	2017	2018	2019	2020	2021	2022	2023	2024	2025
Commerce ambulant	Acc.			2			1	2	6		1		
	Sous-total:			2			1	2	6		1		
Infractions mesure interdiction professionnelle	Acc.								1				
	Sous-total:								1				
Fraude sociale aux cotisations (travail au noir)	Acc.				1				1		1		
	Sous-total:				1				1		1		
	Total:			2	1		1	2	8		2		

Protection des revenus publics

		2000	2015	2016	2017	2018	2019	2020	2021	2022	2023	2024	2025
Douane et accises	Acc.	1											
	Sous-total:	1											
Taxe de circulation / TMC	Acc.		1			1							
	Sous-total:		1			1							
Fraude sociale aux allocations	Acc.								1				
	Sous-total:								1				
Fraude TVA	Acc.										1		
	Sous-total:										1		
Fraude fiscale - impôts sur le revenu	Acc.						2						
	Sous-total:						2						
	Total:	1	1			1	2		1		1		

Législation économique

		2000	2015	2016	2017	2018	2019	2020	2021	2022	2023	2024	2025
Contrefaçon de droits de propriété intellectuelle	Acc.			1							1		
	Sous-total:			1							1		
Autres	Acc.		1			1							
	Sous-total:		1			1							
	Total:		1	1		1					1		



Pratiques commerciales

		2000	2015	2016	2017	2018	2019	2020	2021	2022	2023	2024	2025
Pratiques du marché et protection du consommateur	Acc.	1											
	Sous-total:	1											
Registre de commerce	Acc.	1								1			
	Sous-total:	1								1			
Autres	Acc.				1		2				1		
	Sous-total:				1		2				1		
	Total:	2			1		2			1	1		

Autres lois spéciales

		2000	2015	2016	2017	2018	2019	2020	2021	2022	2023	2024	2025
Transport	Acc.		1		1	1	5		1		1		
	Sous-total:		1		1	1	5		1		1		
Loteries et jeux de hasard	Acc.	1											
	Sous-total:	1											
Infr. dans le secteur audiovisuel	Acc.	5											
	Sous-total:	5											
Dégradation involontaire câbles télécommunication	Acc.		8	7	5	3	4	7	10	8	4	6	3
	Sous-total:		8	7	5	3	4	7	10	8	4	6	3
Infractions Loi police chemins de fer	Acc.		1			1	1	1	1		1	2	
	Sous-total:		1			1	1	1	1		1	2	
Autres	Acc.	3			1		1	4		2	1	1	1
	Sous-total:	3			1		1	4		2	1	1	1
	Total:	9	10	7	7	5	11	12	12	10	7	9	4

STATISTIQUES POLICIERES DE CRIMINALITE

LIEU DE PERPETRATION: COMMUNE

Brecht

***ANNEXE III: DETAIL
FIGURES CRIMINELLES / PHENOMENES***



Brecht

FC Vol moyen de transport

		2000	2015	2016	2017	2018	2019	2020	2021	2022	2023	2024	2025
Vol de voiture	Acc.	50	7	10	8	7	7	3	5	3	5	6	3
	Tent.	12	1	1	1			1		2	1	1	3
	Total	62	8	11	9	7	7	4	5	5	6	7	6
Vol de moto	Acc.		1	1	3			1	1	2	2		
	Tent.						1						
	Total		1	1	3		1	1	1	2	2		
Carjacking	Acc.	1										1	
	Tent.									1			
	Total	1								1		1	
Vol dans les garages	Acc.	20				2	4	1			2		
	Tent.												
	Total	20				2	4	1			2		
Vol de vélomoteur	Acc.	11		5	5	4		1	2	4	4	1	1
	Tent.	1		2			1						
	Total	12		7	5	4	1	1	2	4	4	1	1
Vol de vélo	Acc.	141	79	74	85	69	75	47	38	50	53	29	7
	Tent.	2	2	1		1		1	3				
	Total	143	81	75	85	70	75	48	41	50	53	29	7



FC Cambriolage

		2000	2015	2016	2017	2018	2019	2020	2021	2022	2023	2024	2025
Cambriolage dans habitation	Acc.	187	62	69	74	81	40	42	34	41	37	35	20
	Tent.	97	46	45	61	45	33	25	20	31	18	20	7
	Total	284	108	114	135	126	73	67	54	72	55	55	27
Cambriolage ds entreprise ou commerce	Acc.	22	24	10	15	11	13	1	11	7	15	7	5
	Tent.	9	5	5	10	6	2	6	5	2	1	5	3
	Total	31	29	15	25	17	15	7	16	9	16	12	8
Cambriolage ds service public ou bâtiment administ	Acc.	2	13	6	15	5	4	9	5	11	7	8	3
	Tent.	4	4	3	7	4	1	3	5	3	1	7	5
	Total	6	17	9	22	9	5	12	10	14	8	15	8
Vol au bélièr	Acc.	1	1			1							
	Tent.												
	Total	1	1			1							
Cambriolage dans bâtiment (total)	Acc.	209	98	85	103	97	57	52	49	59	59	50	28
	Tent.	110	55	53	78	55	36	34	30	36	20	32	15
	Total	319	153	138	181	152	93	86	79	95	79	82	43

FC Vol autre

		2000	2015	2016	2017	2018	2019	2020	2021	2022	2023	2024	2025
Vol à main armée	Acc.	3	1	1	1	3	2	1	2	2	2	2	1
	Tent.		1						1	1			
	Total	3	2	1	1	3	2	1	3	3	2	2	1
Vol avec violence sans arme	Acc.	8	1	11	9	6	6	12	8	11	9	14	2
	Tent.		5	3	2	4	1	2	7	3	4	6	1
	Total	8	6	14	11	10	7	14	15	14	13	20	3
Vol dans ou sur un véhicule	Acc.	57	58	45	32	22	51	44	32	39	13	24	2
	Tent.	7	15	11	12	5	11	15	9	10	4	5	1
	Total	64	73	56	44	27	62	59	41	49	17	29	3
Vol d'armes et explosifs	Acc.	2	1	4	3	1	2	2	1	1		3	2
	Tent.		1	4	3	1	2	2	1	1		3	2
	Total	2	1	4	3	1	2	2	1	1		3	2



FC Vol autre

		2000	2015	2016	2017	2018	2019	2020	2021	2022	2023	2024	2025
Steaming	Acc.			1									
	Total			1									
Arrachage de sac à main	Acc.					1				1			
	Tent.			1									
Total				1		1				1			
Vol à l'arraché	Acc.			2	1	2	2	3		4	2		
	Tent.			2				1					
Total				4	1	2	2	4		4	2		
Vol à la tire	Acc.	1	11	7	7	9	7	11	1	8	1	3	1
	Total	1	11	7	7	9	7	11	1	8	1	3	1
Vol à l'étalage	Acc.	2	11	29	35	31	34	28	11	43	31	69	7
	Tent.		1		1				1			1	
Total		2	12	29	36	31	34	28	12	43	31	70	7
Vol par ruse	Acc.	3	1	7	9	9	9	8	6	7	3	10	3
	Tent.		1	1	3	3	1	5	4	4	2	4	
Total		3	2	8	12	12	10	13	10	11	5	14	3
Vol de métaux	Acc.		3	4	9	5	6	6	5	5	4	6	1
	Total		3	4	9	5	6	6	5	5	4	6	1
Vol sur les chantiers	Acc.	5	2	8	6	3	6	6	3	6	4	4	1
	Tent.				1						1		
Total		5	2	8	7	3	6	6	3	6	5	4	1
Home-invasion	Acc.		1		1		2				1		
	Total		1		1		2				1		
Vol d'animaux	Acc.	4	1	1		2	1	1	4		3		1
	Tent.	1											
Total		5	1	1		2	1	1	4		3		1



FC Vol autre

		2000	2015	2016	2017	2018	2019	2020	2021	2022	2023	2024	2025
Vol de cargaison	Acc.		5	1	1	1	1	14		1		2	
	Tent.		3	2				7	2		1		1
	Total		8	3	1	1	1	21	2	1	1	2	1

Criminalité ICT

		2000	2015	2016	2017	2018	2019	2020	2021	2022	2023	2024	2025
Fraude de cartes de paiements	Acc.		3	10	7	7	10	20	5	3	17	8	3
	Tent.							1			1		
	Total		3	10	7	7	10	21	5	3	18	8	3

Phishing	Acc.		1		3	20	35	59	77	71	53	61	11
	Tent.				1							2	1
	Total		1		4	20	35	59	77	71	53	63	12

Ransomware	Acc.				3	1	1		2				
	Total				3	1	1		2				

Shouldersurfing	Acc.		2		1	2	1	1					
	Total		2		1	2	1	1					

Skimming	Acc.		2		1	2		1	1		2		
	Total		2		1	2		1	1		2		



FC Autre

		2000	2015	2016	2017	2018	2019	2020	2021	2022	2023	2024	2025
Violence contre les métiers d'intérêt général	Acc.		11	13	7	19	10	17	8	11	27	14	5
	Total		11	13	7	19	10	17	8	11	27	14	5
Viol collectif	Acc.		1		1	1		1		1			1
	Total		1		1	1		1		1			1
Graffiti	Acc.		6	1	3	2	4		2			1	
	Total		6	1	3	2	4		2			1	
Dégradation de voiture	Acc.	8	34	54	49	58	42	37	31	23	31	32	13
	Total	8	34	54	49	58	42	37	31	23	31	32	13
Rixe au couteau	Acc.				1	1	2	1		2	2		1
	Tent.					1		1		1		1	
	Total				1	2	2	2		3	2	1	1

PH Violence intrafamiliale (VIF)



PH Violence intrafamiliale (VIF)

		2000	2015	2016	2017	2018	2019	2020	2021	2022	2023	2024	2025
VIF: physique, dans le couple	Acc.	7	39	31	37	27	42	35	38	33	50	48	13
	Tent.				2			1		1			
	Total	7	39	31	39	27	42	36	38	34	50	48	13
VIF: physique, envers des descendants	Acc.	2	2	5	10	10	5	6	9	14	11	12	2
	Tent.						1						
	Total	2	2	5	10	10	6	6	9	14	11	12	2
VIF: physique, envers d'autres membres	Acc.	8	10	19	7	9	8	10	11	7	8	11	4
	Tent.					1					1		1
	Total	8	10	19	7	10	8	10	11	7	9	11	5
VIF: sexuelle, dans le couple	Acc.			1			1	1		3		1	
	Tent.												
	Total			1			1	1		3		1	
VIF: sexuelle, envers des descendants	Acc.	3	1	1	2	1	1	3	3	1		1	
	Tent.												
	Total	3	1	1	2	1	1	3	3	1		1	
VIF: sexuelle, envers d'autres membres	Acc.			1			1						
	Tent.												
	Total			1			1						
VIF: psychique, dans le couple	Acc.	16	46	24	29	55	48	31	53	45	47	41	16
	Tent.												
	Total	16	46	24	29	55	48	31	53	45	47	41	16
VIF: psychique, envers des descendants	Acc.		3	2	1	2	4	3	5	4	6	5	1
	Tent.												
	Total		3	2	1	2	4	3	5	4	6	5	1
VIF: psychique, envers d'autres membres	Acc.		2	4	2	3	4		1		4	5	2
	Tent.												
	Total		2	4	2	3	4		1		4	5	2
VIF: économique, dans le couple	Acc.		4	1	5	13	6	4	5	3	6	1	2
	Tent.												
	Total		4	1	5	13	6	4	5	3	6	1	2
VIF: économique, envers des descendants	Acc.		1	1	2	2	1		2	1			
	Tent.												
	Total		1	1	2	2	1		2	1			
VIF: économique, envers d'autres membres	Acc.	5	2	3	4	4	6	4	3	1	1	4	
	Tent.												
	Total	5	2	3	4	4	6	4	3	1	1	4	



PH Hormones et dopage

	2000	2015	2016	2017	2018	2019	2020	2021	2022	2023	2024	2025
Dopage humain Acc.		3	2				1		3	2		
Total		3	2				1		3	2		
Engraissement illégal Acc.								1				
Total								1				

PH Drogues

	2000	2015	2016	2017	2018	2019	2020	2021	2022	2023	2024	2025
Vente de cocaïne Acc.		5	1	11	7	3	5	3	4	4	8	1
Total		5	1	11	7	3	5	3	4	4	8	1
Import-export de cocaïne Acc.		1	4	8	5	1	1	3	5	3	4	1
Total		1	4	8	5	1	1	3	5	3	4	1
Production de drogues synthétiques Acc.					2					1		
Total					2					1		
Import-export de drogues synthétiques Acc.	1			4	4	3		2	1	6	1	
Total	1			4	4	3		2	1	6	1	
Vente de drogues synthétiques Acc.		1	4	6	8	3	3	3	2	3	2	1
Total		1	4	6	8	3	3	3	2	3	2	1
Production de cannabis (culture) Acc.		3	3	5	3	5	3	1	3	2	2	
Total		3	3	5	3	5	3	1	3	2	2	
Import-export de cannabis en grande quantité Acc.		4	5	4	1	2	3	2	3	1		1
Total		4	5	4	1	2	3	2	3	1		1
Vente de cannabis en grande quantité Acc.		3	4	7	2	2	3	3	4	1	1	1
Total		3	4	7	2	2	3	3	4	1	1	1
Import-export d'héroïne Acc.		1	1	5	3					4		
Total		1	1	5	3					4		
Vente-traffic d'héroïne Acc.			1	4	4					3	2	
Total			1	4	4					3	2	



PH Trafic d'armes

		2000	2015	2016	2017	2018	2019	2020	2021	2022	2023	2024	2025
Commerce et production d'arme à feu et mun.	Acc.					3			1				1
	Total					3			1				1
Commerce et production d'arme non à feu	Acc.		1	1									
	Total		1	1									

PH Traite des êtres humains

		2000	2015	2016	2017	2018	2019	2020	2021	2022	2023	2024	2025
TEH - exploitation économique	Acc.			1									
	Total			1									
TEH - exploitation sexuelle	Acc.		1			1	1		1		1		3
	Total		1			1	1		1		1		3

PH Violence dans l'espace public

		2000	2015	2016	2017	2018	2019	2020	2021	2022	2023	2024	2025
Violence physique (transport public)	Acc.		1	2	1	2	2		1	2	9	4	2
	Tent.									1			
	Total		1	2	1	2	2		1	3	9	4	2
Violence physique (voie publique)	Acc.	13	21	29	28	28	22	27	23	23	25	23	12
	Tent.		1		2	1	2	1	2	1		1	1
	Total	13	22	29	30	29	24	28	25	24	25	24	13
Violence physique (autre endroit public)	Acc.	1	3		2	3	5	5	6	5	21	5	3
	Total	1	3		2	3	5	5	6	5	21	5	3
Violence physique (endroit accessible au public)	Acc.	14	11	17	11	13	18	10	7	11	8	15	9
	Tent.		2		1							2	
	Total	14	13	17	12	13	18	10	7	11	8	17	9
Violence sexuelle (transport public)	Acc.				1	2		3	2	1	2	1	
	Total				1	2		3	2	1	2	1	
Violence sexuelle (voie publique)	Acc.	4	1	4	2	2	5	1	1	1		3	1
	Total	4	1	4	2	2	5	1	1	1		3	1



PH Violence dans l'espace public

		2000	2015	2016	2017	2018	2019	2020	2021	2022	2023	2024	2025
Violence sexuelle (autre endroit public)	Acc.	2	1	1	3	3			3	1	1		
	Tent.				1								
	Total	2	1	1	4	3			3	1	1		
Violence sexuelle (endroit accessible au public)	Acc.	3	4	4		2		3	3	3	2	1	2
	Total	3	4	4		2		3	3	3	2	1	2
Violence psychique (transport public)	Acc.		1	1			1	1	5	2	3	4	1
	Total		1	1			1	1	5	2	3	4	1
Violence psychique (voie publique)	Acc.	8	19	16	14	16	19	11	14	12	13	16	6
	Total	8	19	16	14	16	19	11	14	12	13	16	6
Violence psychique (autre endroit public)	Acc.				2	3	2	4	3	2	1	6	5
	Total				2	3	2	4	3	2	1	6	5
Violence psychique (endroit accessible au public)	Acc.	6	9	8	9	10	3	7	10	9	5	11	4
	Total	6	9	8	9	10	3	7	10	9	5	11	4
Vol à main armée (transport public)	Acc.								1				
	Tent.								1				
	Total								2				
Vol à main armée (voie publique)	Acc.	2				1		1		1	1		
	Tent.		1							1			
	Total	2	1			1		1		2	1		
Vol à main armée (autre endroit public)	Acc.											1	
	Total											1	
Vol à main armée (endroit accessible au public)	Acc.	1		1		2	1						
	Total	1		1		2	1						
Vol avec violence sans arme (transport public)	Acc.						1	1	1			2	
	Tent.			1								1	
	Total			1			1	1	1			3	

FPF/DGR/DRI/BIPOL - Statistiques policières de criminalité (date de clôture: 31/10/2025)
 Les données pour les années 2001 jusqu'à 2014 ne sont plus publiées mais restent disponibles sur demande auprès du service BIPOL.
 Les données pour 2025 ne concernent que le 1er semestre.



PH Violence dans l'espace public

		2000	2015	2016	2017	2018	2019	2020	2021	2022	2023	2024	2025
Vol avec violence sans arme (voie publique)	Acc.	3		4	5	2	2	3	1	3	3	5	
	Tent.			1									
	Total	3		5	5	2	2	3	1	3	3	5	
Vol avec violence sans arme (autre endroit public)	Tent.		1										
	Total		1										
Vol avec violence sans arme (endr. acces. au pub.)	Acc.	2		4	1	2	1	1		2	1	1	1
	Tent.						1		1				
	Total	2		4	1	2	2	1	1	2	1	1	1

PH Autre

		2000	2015	2016	2017	2018	2019	2020	2021	2022	2023	2024	2025
Faux policiers	Acc.					1						3	1
	Tent.		1										
	Total		1			1						3	1
Terrorisme, extrémisme et radicalisme	Acc.								1	1	1		1
	Tent.							1					
	Total						1	1	1	1	1		1
Cyberharcèlement	Acc.		24	29	20	25	23	23	18	24	37	46	10
	Total		24	29	20	25	23	23	18	24	37	46	10
Fraude à l'identité	Acc.	2	8	17	15	33	27	47	66	71	79	59	9
	Tent.		2	2		3	2	1	8	1	2	3	
	Total	2	10	19	15	36	29	48	74	72	81	62	9

STATISTIQUES POLICIERES DE CRIMINALITE

LIEU DE PERPETRATION: COMMUNE

Brecht

***ANNEXE IV: FAITS ENREGISTRES
NON CRIMINELS***



Brecht

Faits non criminels

Maladies / Décès / Disparition

	2000	2015	2016	2017	2018	2019	2020	2021	2022	2023	2024	2025
Suicide	5	5	3	4	3	4	3	2	2		2	
Personne malade	2	9	7	15	21	6	23	22	14	20	21	11
Décès suspect	2	1	2	3	7	10	6	7	6	6	10	5
Décès naturel	1		1									
Disparition (personne disparue)	21	17	10	9	7	16	16	11	28	12	19	14
Accident (sauf roulage)	4	1	1	1		3		1		2	3	
Sécurité des travailleurs (accident du travail)										1		
Autres								1				
Total	35	33	24	32	38	39	48	44	50	41	55	30

Appels

	2000	2015	2016	2017	2018	2019	2020	2021	2022	2023	2024	2025
Alarme	1								2			
Appels	1		1					2				
Total	2		1					2	2			

Problèmes sociaux

	2000	2015	2016	2017	2018	2019	2020	2021	2022	2023	2024	2025
Différends familiaux	45	1	9	25	20	32	33	29	35	39	37	11
Différend (pas de coups)	6					1		1	3	2	2	
Affaire civile	19	8	12	7	13	6	3	9	12	14	15	3
Protection de la jeunesse	14	30	37	28	57	57	72	53	45	23	12	3
Autres	9	2	1	1	3	4	1	2	2	4	4	2
Total	93	41	59	61	93	100	109	94	97	82	70	19



Catastrophes

	2000	2015	2016	2017	2018	2019	2020	2021	2022	2023	2024	2025
Dégâts tempête	4	2										
Total	4	2										

Ordre public

	2000	2015	2016	2017	2018	2019	2020	2021	2022	2023	2024	2025
Troubles			1			1		5	5	1	2	
Autres	1			1								
Total	1		1	1		1		5	5	1	2	

Agissements suspects

	2000	2015	2016	2017	2018	2019	2020	2021	2022	2023	2024	2025
	9	3	3	4	1	2	2	2	4	1		
Total	9	3	3	4	1	2	2	2	4	1		

Objets trouvés

	2000	2015	2016	2017	2018	2019	2020	2021	2022	2023	2024	2025
	2	1	2	1				1	1			
Total	2	1	2	1				1	1			

Objets perdus

	2000	2015	2016	2017	2018	2019	2020	2021	2022	2023	2024	2025
	15	547	421	579	525	404	382	389	469	459	456	255
Total	15	547	421	579	525	404	382	389	469	459	456	255



Autres non-infractions

	2000	2015	2016	2017	2018	2019	2020	2021	2022	2023	2024	2025
Ordonnance de capture		5	4	4	4	11	9	9	11	10	5	2
Réhabilitation		1		1				1	1	2		1
Non-respect des conditions	2	6	8	23	14	24	16	20	23	23	34	17
Procès-verbal d'information	27	12	14	17	15	5	9	10	12	13	27	8
Notification		35	37	42	21	34	23	15	21	32	26	13
Dégradation involontaire câbles (non-télécom)		2	1					2			1	
Demande signalement surveillance électronique									7	9	11	1
Fonction de contrôle armes		1			1			2	2	2	2	
Autres non infractions	6											
Total	35	62	64	87	55	74	57	59	77	91	106	42