

# ***STATISTIQUES POLICIERES DE CRIMINALITE***

---

*LIEU DE PERPETRATION: COMMUNE*

**Brasschaat**

***2000 - 1er Semestre 2025***

*Police fédérale - DGRIDRIIBIPOL*

# ***STATISTIQUES POLICIERES DE CRIMINALITE***

---

*LIEU DE PERPETRATION: COMMUNE*

**Brasschaat**

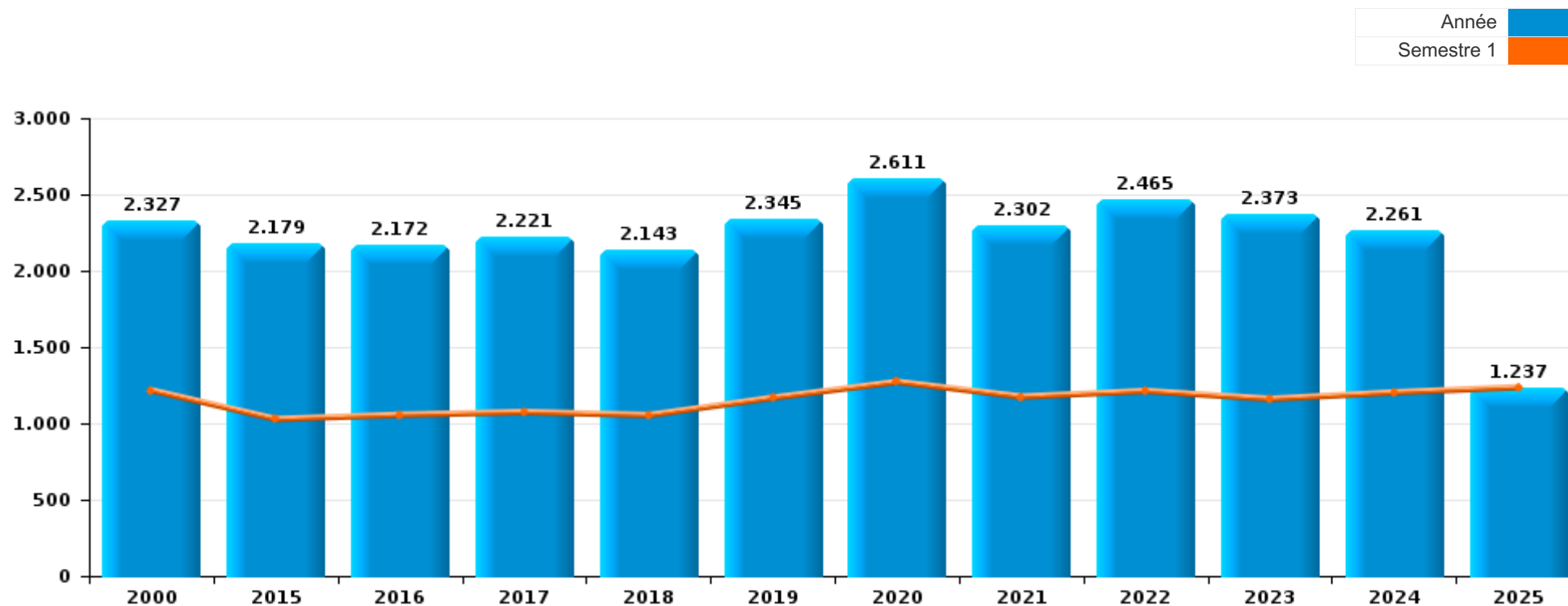
***PARTIE I : INFRACTIONS JUDICIAIRES***

# CRIMINALITE ENREGISTREE COMMISE AU NIVEAU DE LA COMMUNE



## Brasschaat

	2000	2015	2016	2017	2018	2019	2020	2021	2022	2023	2024	2025
Nombre total des délits	2.327	2.179	2.172	2.221	2.143	2.345	2.611	2.302	2.465	2.373	2.261	1.237



FPF/DGR/DRI/BIPOL - Statistiques policières de criminalité (date de clôture: 31/10/2025)

Les données pour les années 2001 jusqu'à 2014 ne sont plus publiées mais restent disponibles sur demande auprès du service BIPOL.

Les données pour 2025 ne concernent que le 1er semestre.



Brasschaat

	2000	2015	2016	2017	2018	2019	2020	2021	2022	2023	2024	2025
Vol et extorsion	1.227	885	825	761	596	614	418	418	552	472	432	250
Dégradation de la propriété	351	223	176	184	226	279	139	164	197	216	261	152
Fraude	85	106	116	118	170	215	360	385	308	216	275	146
Drogues	113	232	187	264	194	233	215	243	246	240	185	81
Infr. contre l'intégrité physique	145	160	172	199	199	209	174	192	231	234	222	114
Registre de population	59	108	149	135	169	137	111	94	130	96	107	58
Criminalité informatique		38	24	36	82	80	149	127	109	160	132	89
Infr. contre la sécurité publique	58	53	62	82	96	93	80	91	102	105	95	54
Infr. contre autres valeurs morales et sentiments	28	68	67	74	74	92	73	87	84	137	111	61
Protection de la jeunesse	9	40	34	56	44	45	53	46	92	122	99	55
Santé publique	1	2	1		1	3	486	158	15	13	7	
Infr. contre les mœurs	21	34	52	48	48	60	87	67	70	76	58	38
Ivresse et alcool	21	44	64	59	49	47	58	36	33	39	48	20
Infr. contre la famille	40	26	52	39	33	34	34	29	62	38	50	16
Infr. contre la foi publique	33	42	44	33	37	27	35	28	38	24	27	11
Armes et explosifs	19	20	27	28	19	40	35	40	58	42	32	16
Législation sur les étrangers	9	25	30	28	35	34	27	17	41	40	36	20
Infr. contre l'autorité publique	14	11	9	26	24	23	22	28	23	19	15	11
Environnement	37	18	15	15	7	24	13	6	8	17	18	13
Code pénal social	2	5	10	2	13	15	7	5	15	22	17	8
Protection des revenus publics		18	26	13	7	8	3	3	9	8	5	2
Autres lois spéciales	7	6	8	2	6	8	4	11	14	12	8	12
Protection de la personne	28	5	3	4	4	3	5	8	6	5	9	4
Travail	2	4	9	5	2	9	2	6	2	2	2	1
Infr. contre la liberté individuelle	1		2	4	2	4	4	3	6	12	4	1
Hormones et dopage		3	1		2	1	5	2	4		3	
Infr. contre la Sécurité de l'Etat		1				2	4	1	2	4	1	1
Carte d'identité	2		4		2			3	1			1
Code pénal militaire et milice	2	1	2		1	1		1	4		1	
Contravention Code pénal	11											
Législation économique					1		1	2	2	1	1	
Traite des êtres humains			1	1			3					1
Pratiques commerciales	2			1		1			1			
Infr. relative au statut juridique de l'enfant							3	1				
Autres infractions Code pénal						2	1					
Exercice illégal de l'autorité publique						2						1
Sécurité privée				2						1		
Marchand de sommeil		1		1								
Loi du football				1								
<b>Sous-total</b>	<b>2.327</b>	<b>2.179</b>	<b>2.172</b>	<b>2.221</b>	<b>2.143</b>	<b>2.345</b>	<b>2.611</b>	<b>2.302</b>	<b>2.465</b>	<b>2.373</b>	<b>2.261</b>	<b>1.237</b>
<b>Contravention règlement policier local</b>	<b>1</b>	<b>2.193</b>	<b>396</b>	<b>105</b>	<b>128</b>	<b>117</b>	<b>227</b>	<b>215</b>	<b>306</b>	<b>324</b>	<b>417</b>	<b>213</b>
<b>Sous-total</b>	<b>1</b>	<b>2.193</b>	<b>396</b>	<b>105</b>	<b>128</b>	<b>117</b>	<b>227</b>	<b>215</b>	<b>306</b>	<b>324</b>	<b>417</b>	<b>213</b>
<b>Total</b>	<b>2.328</b>	<b>4.372</b>	<b>2.568</b>	<b>2.326</b>	<b>2.271</b>	<b>2.462</b>	<b>2.838</b>	<b>2.517</b>	<b>2.771</b>	<b>2.697</b>	<b>2.678</b>	<b>1.450</b>

FPF/DGR/DRI/BIPOL - Statistiques policières de criminalité (date de clôture: 31/10/2025)

Les données pour les années 2001 jusqu'à 2014 ne sont plus publiées mais restent disponibles sur demande auprès du service BIPOL.

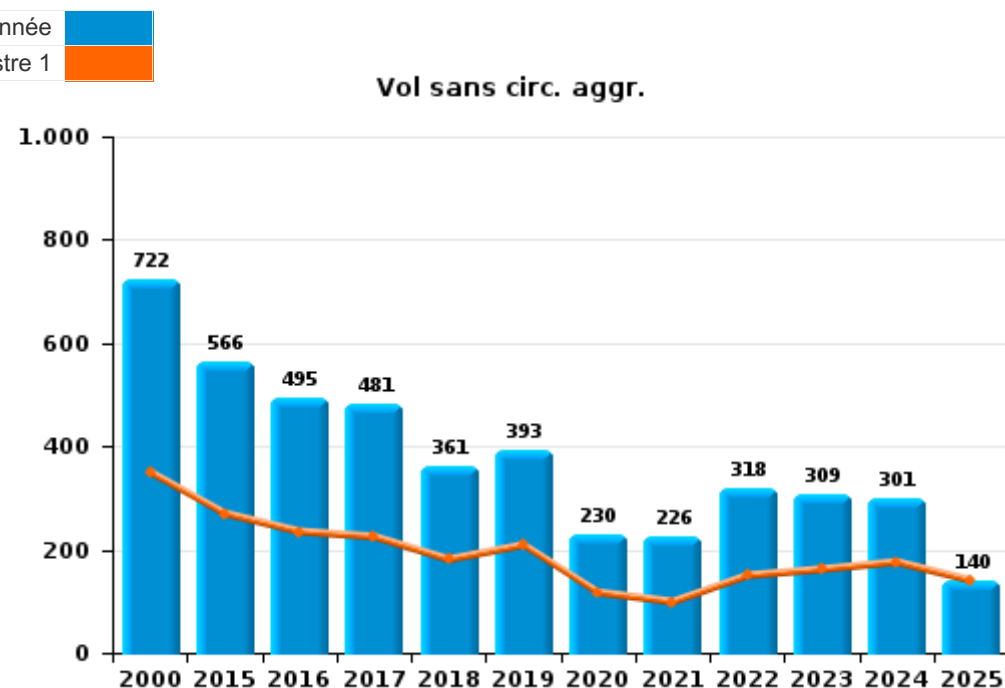
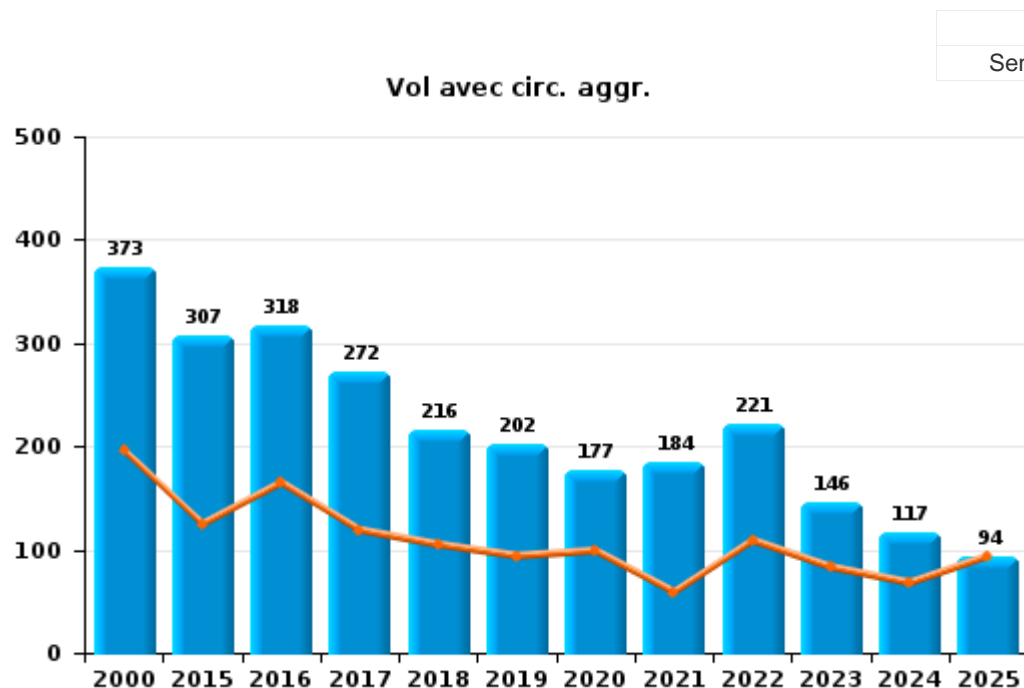
Les données pour 2025 ne concernent que le 1er semestre.



I.1. Catégorie des infractions : Vol et extorsion (top 5 des infractions au niveau national 2024)

**Brasschaat**

	2000	2015	2016	2017	2018	2019	2020	2021	2022	2023	2024	2025
<b>Vol sans circ. agr.</b>	722	566	495	481	361	393	230	226	318	309	301	140
<b>Vol avec circ. agr.</b>	373	307	318	272	216	202	177	184	221	146	117	94
<b>Vol non spécifié</b>	131	3	5	1	1	3		1	1	1		
<b>Extorsion</b>		9	7	7	18	16	11	7	12	16	14	16
<b>Autres</b>	1											
<b>Total</b>	<b>1.227</b>	<b>885</b>	<b>825</b>	<b>761</b>	<b>596</b>	<b>614</b>	<b>418</b>	<b>418</b>	<b>552</b>	<b>472</b>	<b>432</b>	<b>250</b>



FPF/DGR/DRI/BIPOL - Statistiques policières de criminalité (date de clôture: 31/10/2025)  
 Les données pour les années 2001 jusqu'à 2014 ne sont plus publiées mais restent disponibles sur demande auprès du service BIPOL.  
 Les données pour 2025 ne concernent que le 1er semestre.



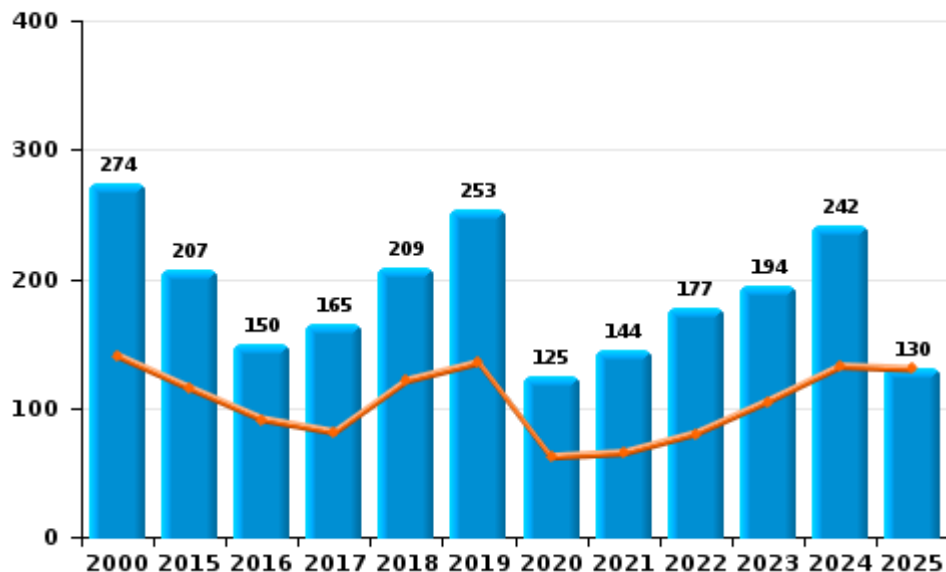
I.2. Catégorie des infractions : Dégradation de la propriété (top 5 des infractions au niveau national 2024)

**Brasschaat**

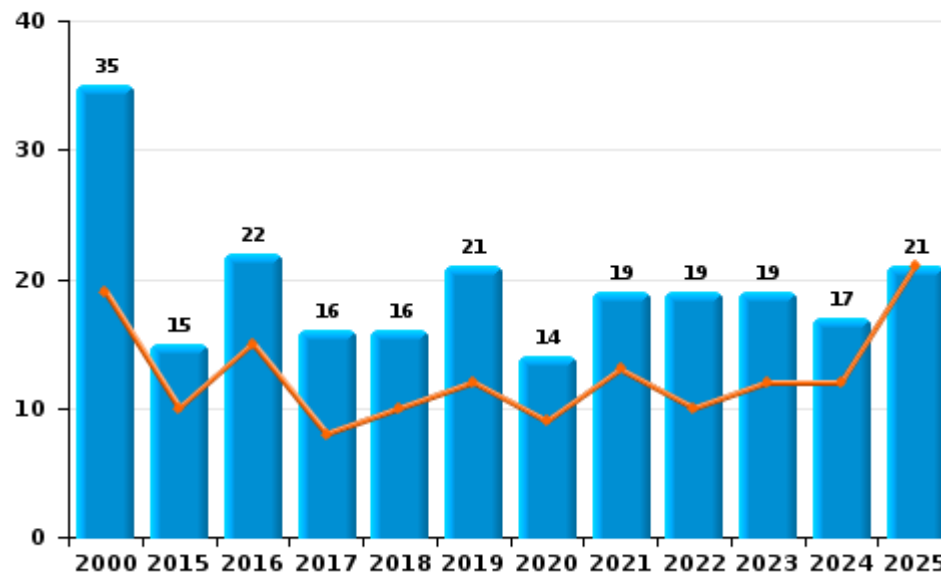
	2000	2015	2016	2017	2018	2019	2020	2021	2022	2023	2024	2025
<b>Vandalisme</b>	274	207	150	165	209	253	125	144	177	194	242	130
<b>Incendie involontaire</b>	28	12	16	9	15	10	9	11	7	4	7	5
<b>Incendie volontaire</b>	7	3	6	7	1	11	5	8	12	15	10	16
<b>Destruction, dénaturation, dégradation</b>	42	1	2	2	1	5			1	3	1	1
<b>Destruction par explosion volontaire</b>			2	1				1			1	
<b>Total</b>	<b>351</b>	<b>223</b>	<b>176</b>	<b>184</b>	<b>226</b>	<b>279</b>	<b>139</b>	<b>164</b>	<b>197</b>	<b>216</b>	<b>261</b>	<b>152</b>

Année ■  
Semestre 1 ■

**Vandalisme**



**Incendie**

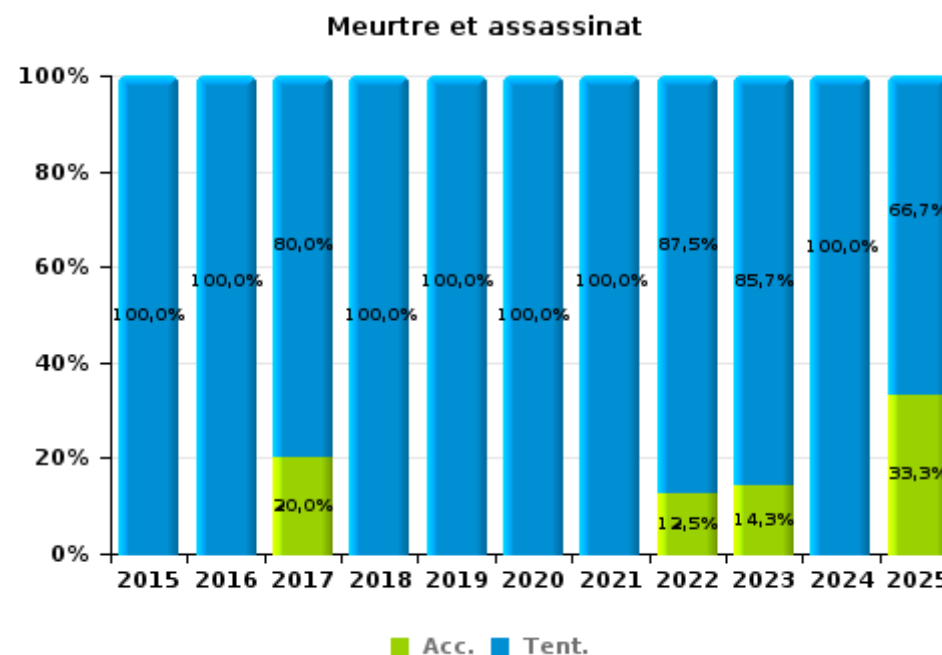
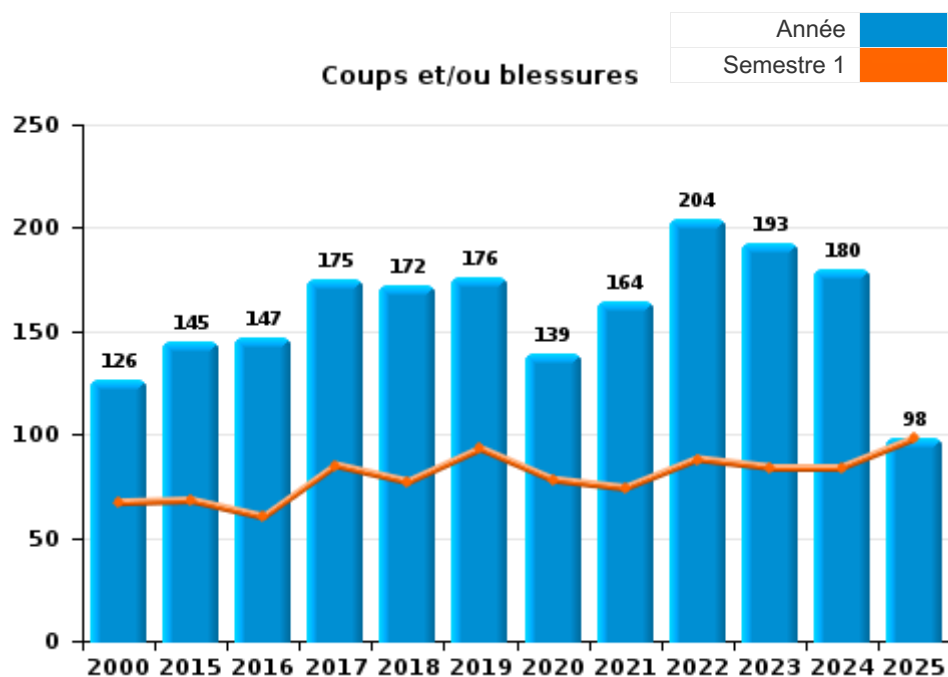




I.3. Catégorie des infractions : Infr. contre l'intégrité physique (top 5 des infractions au niveau national 2024)

Brasschaat

	2000	2015	2016	2017	2018	2019	2020	2021	2022	2023	2024	2025
Coups et/ou blessures	126	145	147	175	172	176	139	164	204	193	180	98
Autres	19	14	21	19	25	32	31	20	19	27	33	13
Meurtre et assassinat		1	4	5	2	1	4	8	8	14	9	3
<b>Total</b>	<b>145</b>	<b>160</b>	<b>172</b>	<b>199</b>	<b>199</b>	<b>209</b>	<b>174</b>	<b>192</b>	<b>231</b>	<b>234</b>	<b>222</b>	<b>114</b>





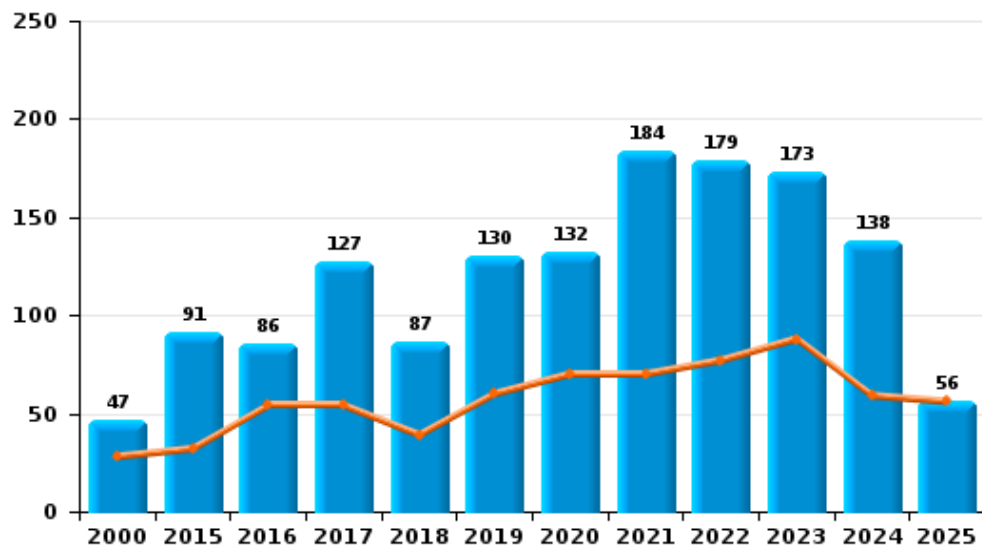
I.4. Catégorie des infractions : Drogues (top 5 des infractions au niveau national 2024)

**Brasschaat**

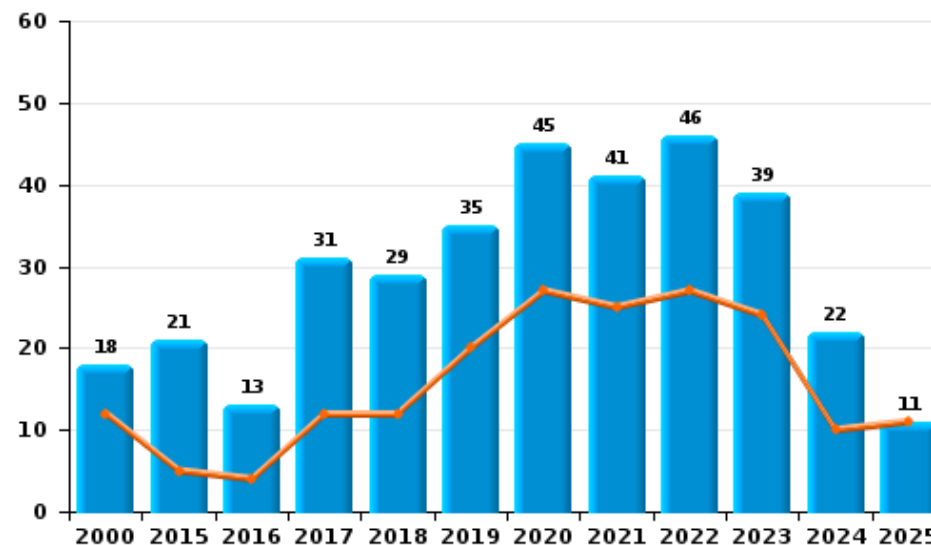
	2000	2015	2016	2017	2018	2019	2020	2021	2022	2023	2024	2025
Détention	47	91	86	127	87	130	132	184	179	173	138	56
Importation et exportation	7	101	78	90	67	60	26	7	11	14	12	6
Commerce	18	21	13	31	29	35	45	41	46	39	22	11
Usage	37	3	2	1	5	2	5	6	3	10	6	2
Fabrication		7	2	5	5	2	5	3	4	4	6	3
Autres	4	9	6	10	1	4	2	2	3		1	1
Protoxyde d'azote (gaz hilarant)												2
<b>Total</b>	<b>113</b>	<b>232</b>	<b>187</b>	<b>264</b>	<b>194</b>	<b>233</b>	<b>215</b>	<b>243</b>	<b>246</b>	<b>240</b>	<b>185</b>	<b>81</b>



Détention



Commerce





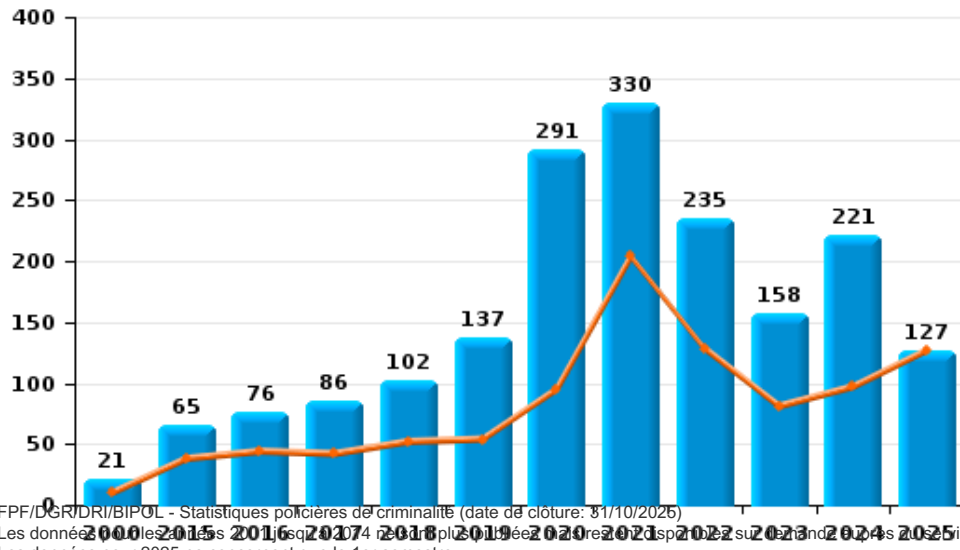
I.5. Catégorie des infractions : Fraude (top 5 des infractions au niveau national 2024)

Brasschaat

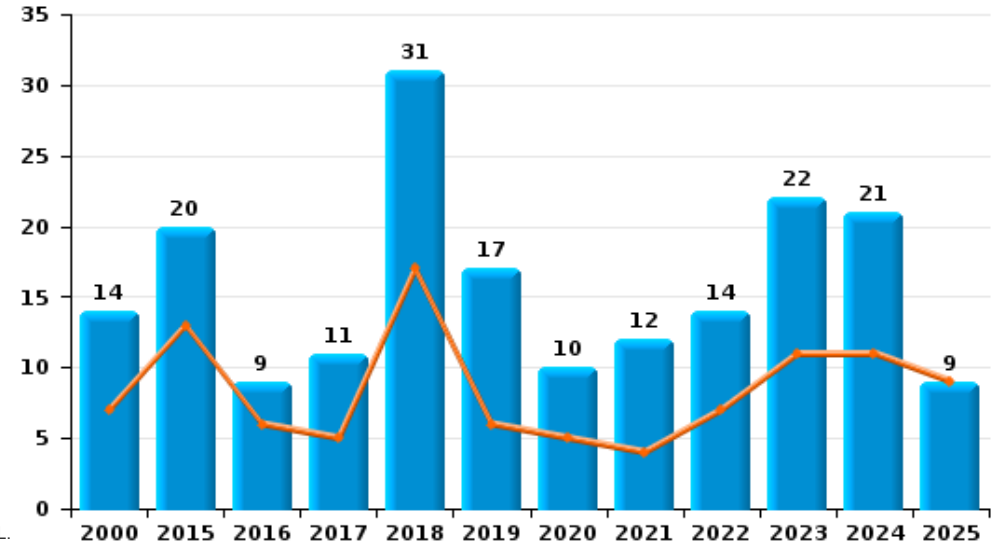
	2000	2015	2016	2017	2018	2019	2020	2021	2022	2023	2024	2025
Escoquerie	21	65	76	86	102	137	291	330	235	158	221	127
Fraudes: Autres	9	2	4	6	18	41	49	37	39	24	21	5
Abus de confiance et infr. apparentées	14	20	9	11	31	17	10	12	14	22	21	9
Grivèlerie	8	7	7	6	10	7	7	2	3	3	5	2
Détournement et destruction frauduleuse	14	8	11	6	4	8	2	2	4	3	1	1
Recel	19	1	4		3	3			1	3	4	1
Infr. liées à l'insolvabilité		3	5	3	2	2	1	2	12	3	1	1
Compartiments cachés moyens de transport											1	
<b>Total</b>	<b>85</b>	<b>106</b>	<b>116</b>	<b>118</b>	<b>170</b>	<b>215</b>	<b>360</b>	<b>385</b>	<b>308</b>	<b>216</b>	<b>275</b>	<b>146</b>



Escoquerie



Abus de confiance et infr. apparentées



FPF/DGR/DRI/BIPOL - Statistiques policières de criminalité (date de clôture: 31/10/2025)  
 Les données de 2025 ne concernent que le 1er semestre.  
 Les données de 2025 ne concernent que le 1er semestre.

# ***STATISTIQUES POLICIERES DE CRIMINALITE***

---

***LIEU DE PERPETRATION: COMMUNE***

**Brasschaat**

***PARTIE II : FIGURES CRIMINELLES / PHENOMENES***



**Brasschaat**

**FC Vol moyen de transport**

	2000	2015	2016	2017	2018	2019	2020	2021	2022	2023	2024	2025
Vol de voiture	56	26	19	9	12	10	6	6	5	2	8	8
Vol de moto	2			2		2			1	1	2	
Carjacking				1				1				
Homejacking	4	1										
Vol dans les garages	16	2			2	1			1			
Vol de vélomoteur	23	5	5	13	9	3	2	9	13	8	8	7
Vol de vélo	318	195	194	146	126	102	55	65	82	94	56	46

**FC Cambriolage**

	2000	2015	2016	2017	2018	2019	2020	2021	2022	2023	2024	2025
Cambriolage dans habitation	260	168	187	137	130	115	124	119	137	91	66	54
Cambriolage ds entreprise ou commerce	33	17	23	17	5	19	9	11	11	6	10	7
Cambriolage ds service public ou bâtiment administ	11	14	19	6	7	9	13	9	10	9	9	3
Vol au bélier	1	2	1									
Cambriolage dans bâtiment (total)	303	199	228	159	142	143	146	139	158	106	85	64



FC Vol autre

	2000	2015	2016	2017	2018	2019	2020	2021	2022	2023	2024	2025
Vol à main armée	11	3	4	5	3	4	6	5	6	2	4	4
Vol avec violence sans arme	11	18	22	16	24	29	16	20	24	18	21	17
Vol dans ou sur un véhicule	140	92	87	88	43	53	14	25	49	30	16	12
Vol d'armes et explosifs	8	4	8	2		4	1	2	2	3	2	
Steaming			1		1	3	1		1			1
Arrachage de sac à main	1	1		1	1		1		2			
Vol à l'arraché	3	10	8	7	11	5	11	6	8	5	8	6
Vol à la tire	27	35	18	24	11	9	7	7	6	3	7	3
Vol à l'étalage	17	36	30	36	34	66	38	24	59	42	73	27
Vol par ruse	12	9	16	5	8	10	6	3	8	8	5	1
Vol de métaux	1	1	3	4		2	1	2	5	3	2	2
Vol sur les chantiers	2	2	5	4	7	2	1	1	5	4	4	
Home-invasion						1						2
Vol d'animaux	1	1			1	1		1	1	1	3	
Vol de cargaison						1						1

Criminalité ICT

	2000	2015	2016	2017	2018	2019	2020	2021	2022	2023	2024	2025
Fraude de cartes de paiements	1	12	9	6	17	6	7	8	9	29	9	6
Phishing		3	1	1	9	12	30	17	9	23	19	12
Ransomware					2	1	2		1	1		
Shouldersurfing					2				2	1		
Skimming		2		1	2			1		4	1	



**FC Autre**

	2000	2015	2016	2017	2018	2019	2020	2021	2022	2023	2024	2025
Violence contre les métiers d'intérêt général	1	9	8	19	11	8	9	11	8	14	16	9
Viol collectif	1	1	1		1	1	1	1	2	1		
Graffiti	1	26	2	2	9	6	6	1	29	11	23	5
Dégradation de voiture	90	50	67	72	89	123	61	78	48	73	79	45
Rixe au couteau		2	1	2		2	1	4	2	2		1

**PH Violence intrafamiliale (VIF)**

	2000	2015	2016	2017	2018	2019	2020	2021	2022	2023	2024	2025
VIF: physique, dans le couple	16	44	58	56	62	53	49	57	72	74	65	37
VIF: physique, envers des descendants	2	9	10	10	16	12	16	15	12	22	35	17
VIF: physique, envers d'autres membres	21	18	11	18	16	16	19	14	18	26	26	9
VIF: sexuelle, dans le couple			2	1	1	1	2	2	3	6	1	4
VIF: sexuelle, envers des descendants	2	5	5	3	3		4	6	2	3	1	2
VIF: sexuelle, envers d'autres membres		1			2		3	1	1	2	2	
VIF: psychique, dans le couple	31	35	65	66	42	62	63	73	99	87	106	34
VIF: psychique, envers des descendants		1	5	8	12	15	16	15	21	24	27	5
VIF: psychique, envers d'autres membres		3	4	1	10	9	14	9	12	12	15	9
VIF: économique, dans le couple	1	4	9	11	5	7	3	10	15	9	10	3
VIF: économique, envers des descendants					2		2		1	3	6	
VIF: économique, envers d'autres membres	9	7	5	5	10	5	3	3	4	8	6	2

**PH Hormones et dopage**

	2000	2015	2016	2017	2018	2019	2020	2021	2022	2023	2024	2025
Dopage humain		3	1		3	1	6	2	5		3	
Engraissement illégal					1							



**PH Drogues**

	2000	2015	2016	2017	2018	2019	2020	2021	2022	2023	2024	2025
Vente de cocaïne		2	3	7	2	7	12	10	13	17	3	5
Import-export de cocaïne		1		3		4	2			1		
Production de drogues synthétiques		1									3	
Import-export de drogues synthétiques		1		1			2		2	2	1	
Vente de drogues synthétiques	1	3	1	3	5	8	6	10	5	8	5	1
Production de cannabis (culture)		3		3	1		3		1	2		1
Import-export de cannabis en grande quantité			1	1		1			1		2	
Vente de cannabis en grande quantité				2		1			2	1	3	1
Import-export d'héroïne			1	1			1					
Vente-traffic d'héroïne			1		1		1					

**PH Trafic d'armes**

	2000	2015	2016	2017	2018	2019	2020	2021	2022	2023	2024	2025
Commerce et production d'arme à feu et mun.		2	2	2								
Commerce et production d'arme non à feu					1						1	

**PH Traite des êtres humains**

	2000	2015	2016	2017	2018	2019	2020	2021	2022	2023	2024	2025
TEH - exploitation économique	2		1	1			2					
TEH - exploitation sexuelle	1		2		1		2	2	2		1	1



**PH Violence dans l'espace public**

	2000	2015	2016	2017	2018	2019	2020	2021	2022	2023	2024	2025
Violence physique (transport public)	1	1	3	1	3	1		2	4	2	2	2
Violence physique (voie publique)	41	39	32	55	45	47	41	53	52	49	45	24
Violence physique (autre endroit public)	2	2	6	5	7	10	9	13	14	11	10	4
Violence physique (endroit accessible au public)	38	30	29	39	30	38	20	15	49	33	25	18
Violence sexuelle (transport public)							1		1		1	1
Violence sexuelle (voie publique)	3	4	5	5	8	8	10	4	6	5	8	5
Violence sexuelle (autre endroit public)	3		5		1	9	18	4	7	4	5	6
Violence sexuelle (endroit accessible au public)		13	10	11	9	7	3	10	12	15	8	3
Violence psychique (transport public)						1	2		2		4	
Violence psychique (voie publique)	25	25	33	29	33	31	52	43	34	40	37	16
Violence psychique (autre endroit public)	2	6	6	5	4	6	7	4	6	8	4	2
Violence psychique (endroit accessible au public)	14	9	13	19	19	14	9	15	18	23	25	13
Vol à main armée (transport public)												1
Vol à main armée (voie publique)			1		1		1	2	3			
Vol à main armée (autre endroit public)	1		3	1			1				2	
Vol à main armée (endroit accessible au public)		2		4	1	3	4	1	3	1		1
Vol avec violence sans arme (transport public)		1					1	1				
Vol avec violence sans arme (voie publique)	7	5	7	4	4	4	6	7	6	3	6	7
Vol avec violence sans arme (autre endroit public)	2	2	4	2	3	8	3	2	2	2	2	1
Vol avec violence sans arme (endr. acces. au pub.)	2		3	4	1	1		1	4	4	2	4

**PH Autre**

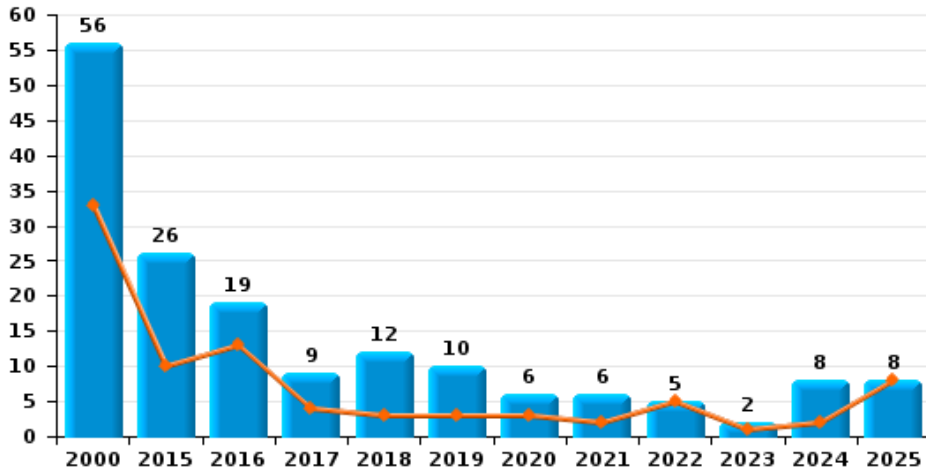
	2000	2015	2016	2017	2018	2019	2020	2021	2022	2023	2024	2025
Faux policiers			1					1	3	3	1	2
Terrorisme, extrémisme et radicalisme		1		1	1		2			5		
Cyberharcèlement	3	3	9	14	27	26	17	34	27	33	25	16
Fraude à l'identité	4	10	9	26	28	28	59	106	47	19	28	16



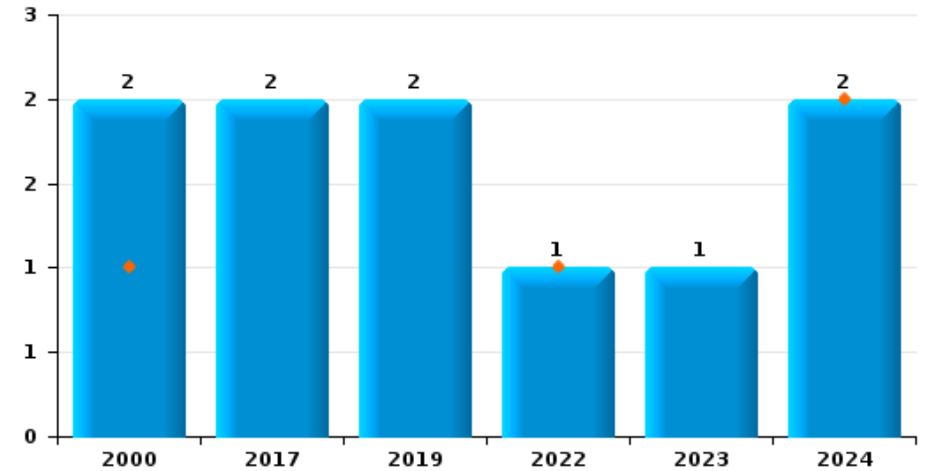
**Brasschaat**

Année	<span style="color: blue;">■</span>
Semestre 1	<span style="color: orange;">■</span>

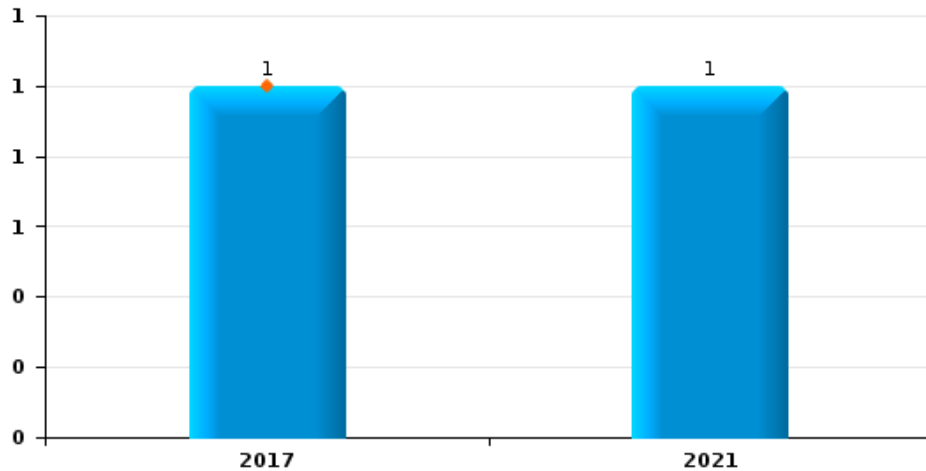
**Vol de voiture**



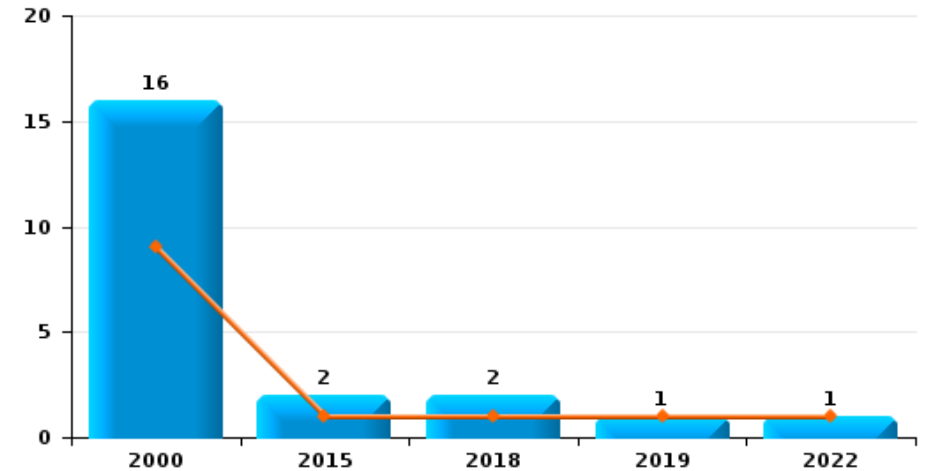
**Vol de moto**



**Carjacking**



**Vol dans les garages**

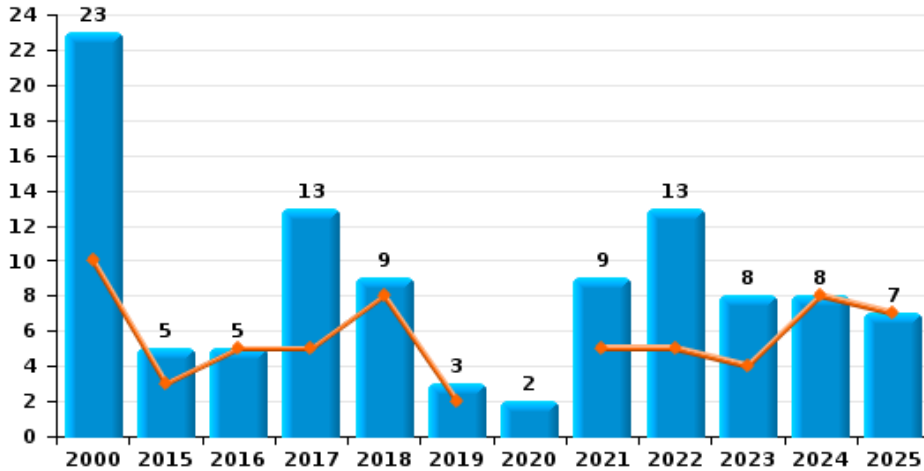




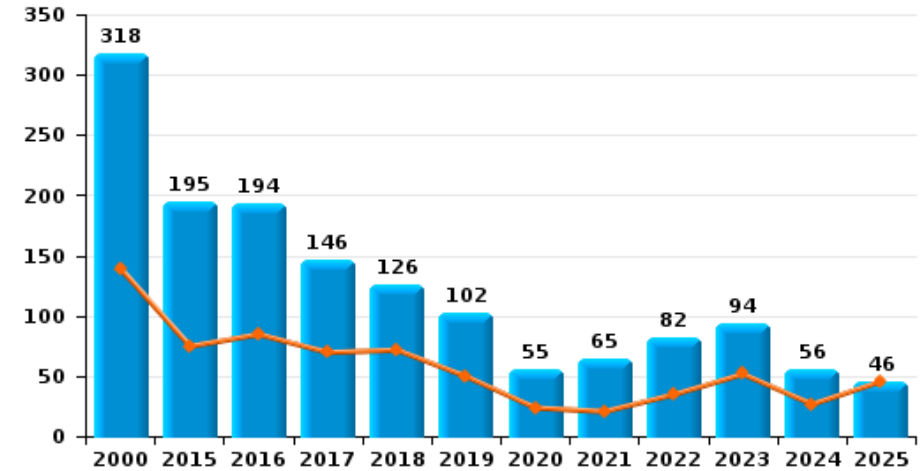
**Brasschaat**

Année ■  
Semestre 1 ■

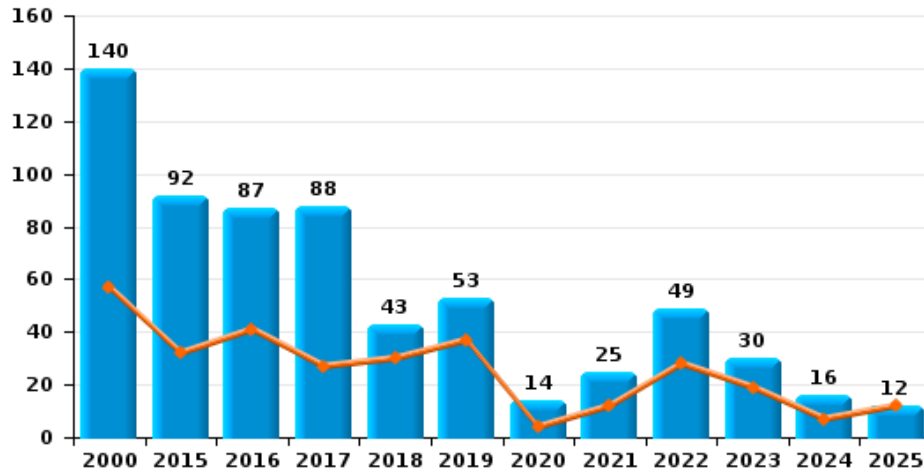
**Vol de vélomoteur**



**Vol de vélo**



**Vol dans ou sur un véhicule**

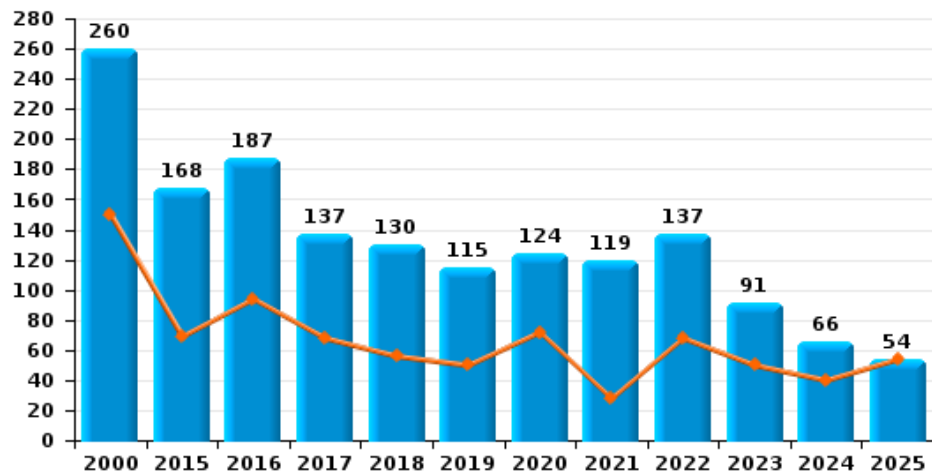




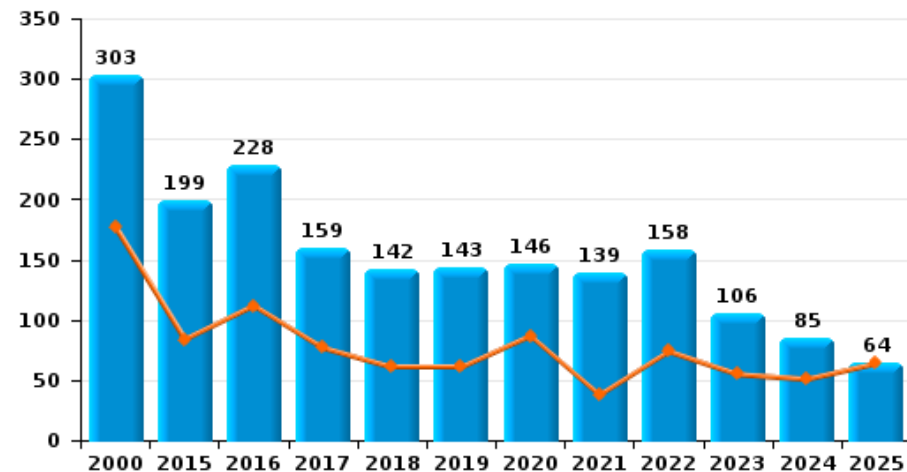
**Brasschaat**



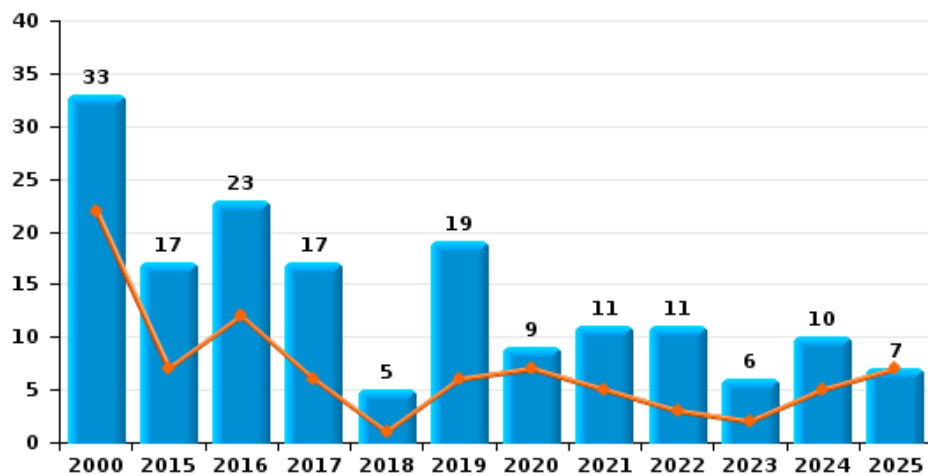
**Cambriolage dans habitation**



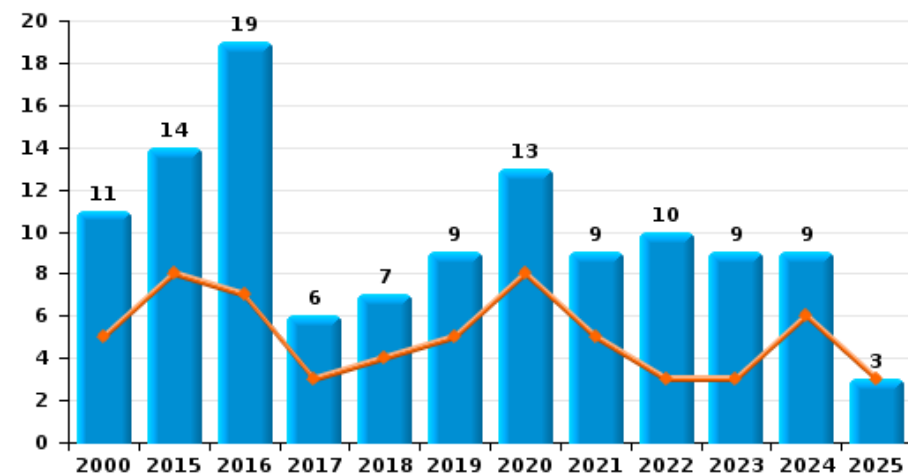
**Cambriolage dans bâtiment (total)**



**Cambriolage ds entreprise ou commerce**



**Cambriolage ds service public ou bâtiment administratif**

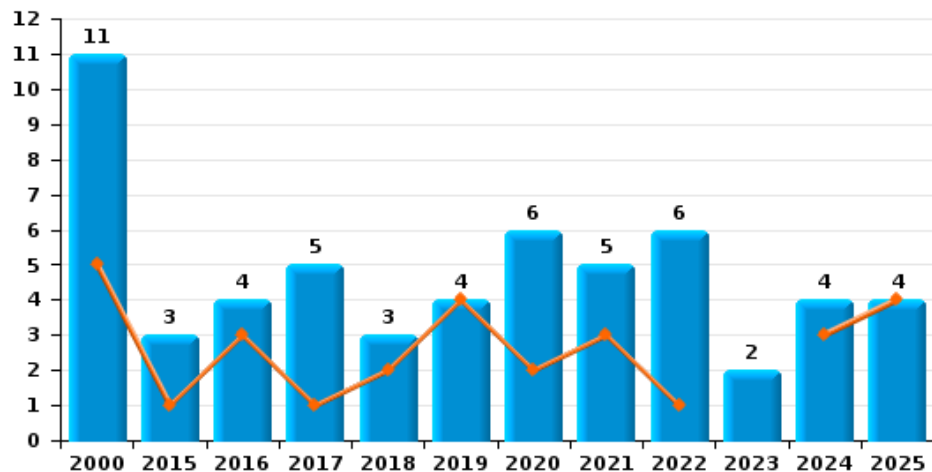




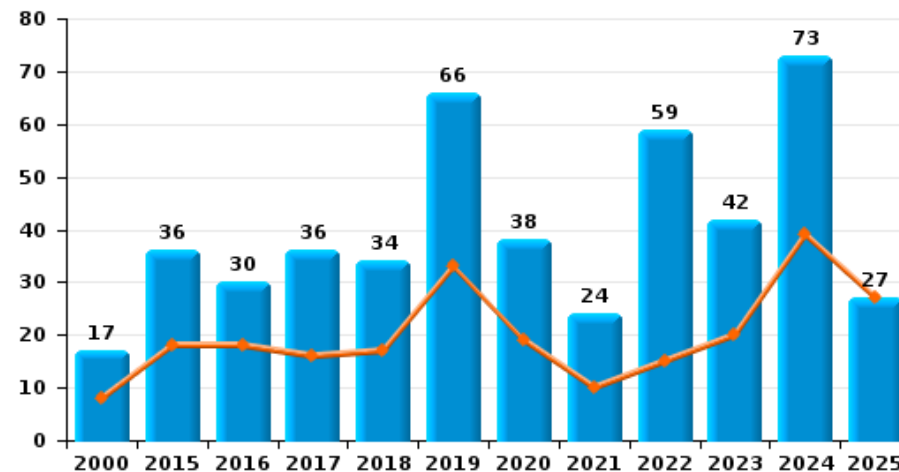
**Brasschaat**

Année ■  
Semestre 1 ■

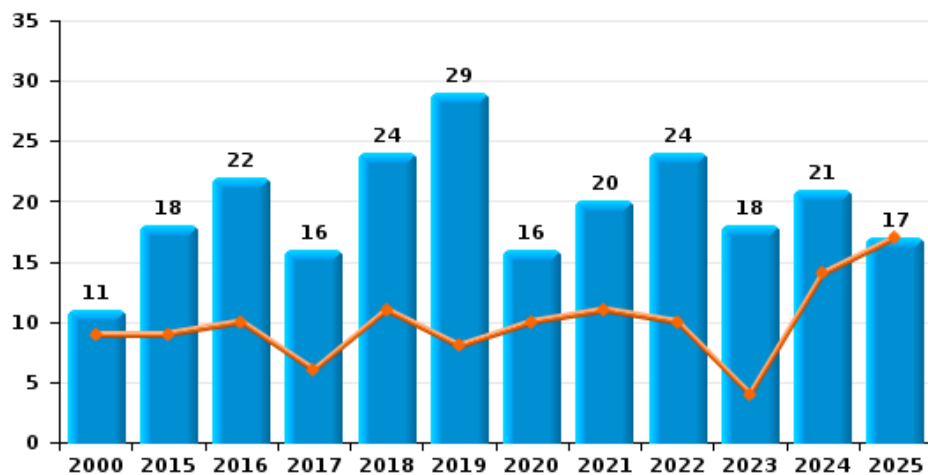
**Vol à main armée**



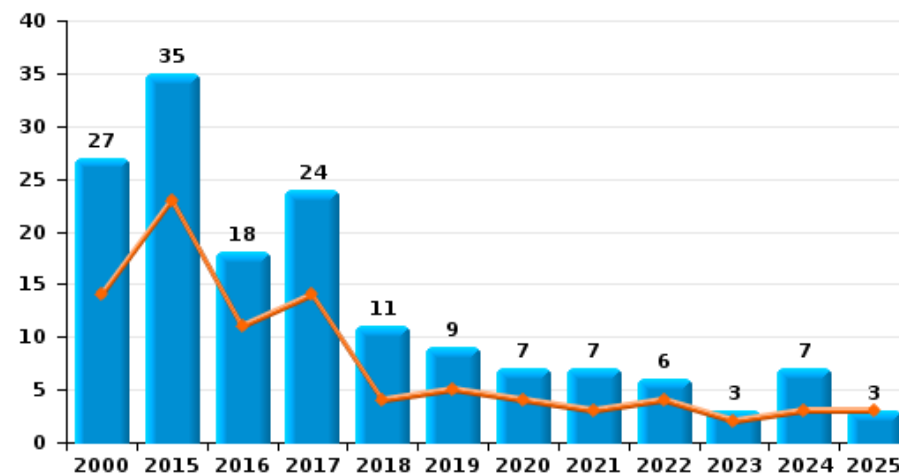
**Vol à l'étalage**



**Vol avec violence sans arme**



**Vol à la tire**

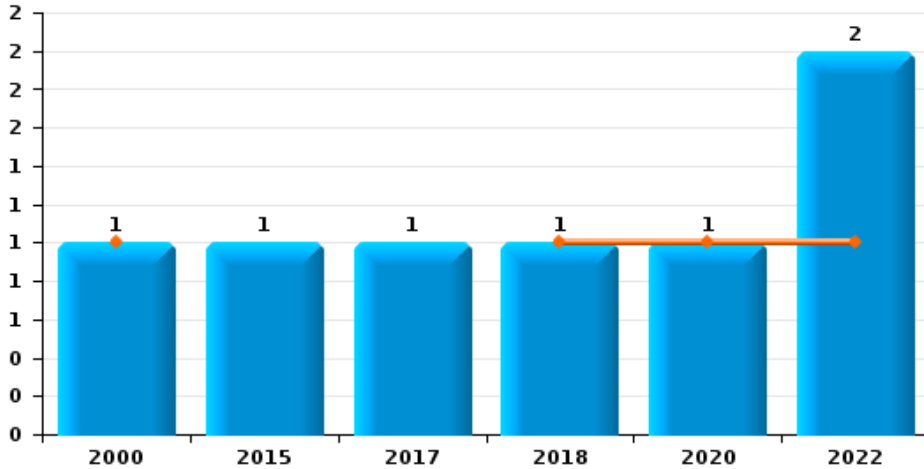




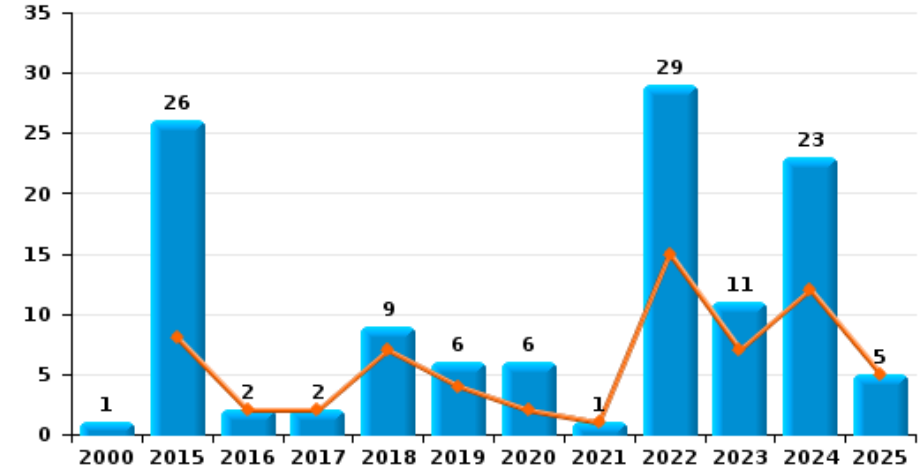
**Brasschaat**

Année ■  
Semestre 1 ■

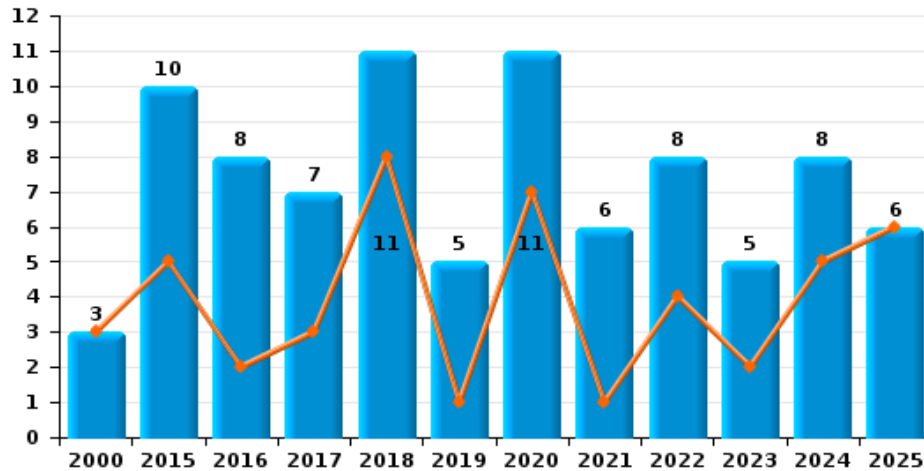
**Arrachage de sac à main**



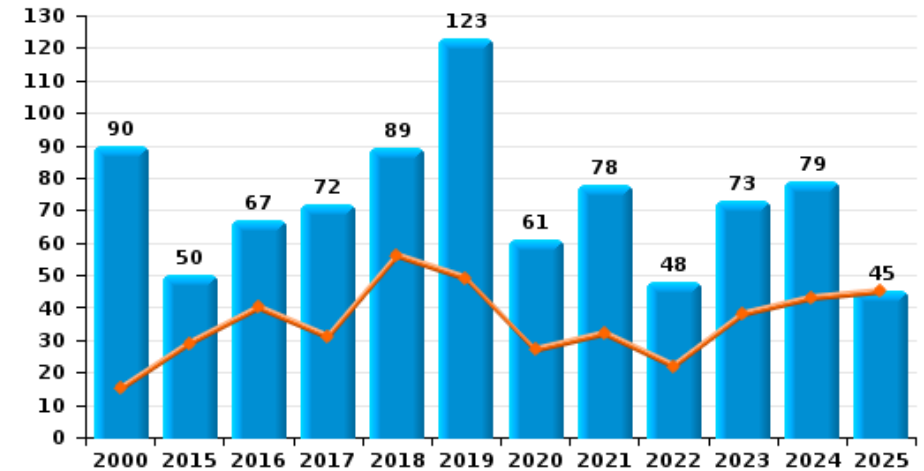
**Graffiti**



**Vol à l'arraché**



**Dégradation de voiture**





**Brasschaat**

**FC Vol moyen de transport**

		2000	2015	2016	2017	2018	2019	2020	2021	2022	2023	2024	2025
Vol de voiture	Trim 1	16	7	6	1	1	2	3	2	1	1		2
	Trim 2	17	3	7	3	2	1			4		2	6
	Trim 3	11	9	4	1	6	4	2			1	2	
	Trim 4	12	7	2	4	3	3	1	4			4	
	<b>Total</b>	<b>56</b>	<b>26</b>	<b>19</b>	<b>9</b>	<b>12</b>	<b>10</b>	<b>6</b>	<b>6</b>	<b>5</b>	<b>2</b>	<b>8</b>	<b>8</b>
Vol de moto	Trim 1	1										2	
	Trim 2									1			
	Trim 3	1			1						1		
	Trim 4				1		2						
	<b>Total</b>	<b>2</b>			<b>2</b>		<b>2</b>			<b>1</b>	<b>1</b>	<b>2</b>	
Carjacking	Trim 2				1								
	Trim 4								1				
	<b>Total</b>				<b>1</b>				<b>1</b>				
Homejacking	Trim 1	1											
	Trim 2		1										
	Trim 3	1											
	Trim 4	2											
	<b>Total</b>	<b>4</b>	<b>1</b>										
Vol dans les garages	Trim 1	2				1	1						
	Trim 2	7	1							1			
	Trim 3	2				1							
	Trim 4	5	1										
	<b>Total</b>	<b>16</b>	<b>2</b>			<b>2</b>	<b>1</b>			<b>1</b>			



FC Vol moyen de transport

		2000	2015	2016	2017	2018	2019	2020	2021	2022	2023	2024	2025
Vol de vélomoteur	Trim 1	3	1	2	4	4	1		3	4	4	3	3
	Trim 2	7	2	3	1	4	1		2	1		5	4
	Trim 3	10			3	1	1	1	2	6	2		
	Trim 4	3	2		5			1	2	2	2		
	<b>Total</b>	<b>23</b>	<b>5</b>	<b>5</b>	<b>13</b>	<b>9</b>	<b>3</b>	<b>2</b>	<b>9</b>	<b>13</b>	<b>8</b>	<b>8</b>	<b>7</b>
Vol de vélo	Trim 1	42	31	47	21	33	26	13	8	24	31	15	20
	Trim 2	97	44	38	49	39	24	11	13	11	21	12	26
	Trim 3	98	66	60	48	30	38	22	20	23	22	11	
	Trim 4	81	54	49	28	24	14	9	24	24	20	18	
	<b>Total</b>	<b>318</b>	<b>195</b>	<b>194</b>	<b>146</b>	<b>126</b>	<b>102</b>	<b>55</b>	<b>65</b>	<b>82</b>	<b>94</b>	<b>56</b>	<b>46</b>



FC Cambriolage

		2000	2015	2016	2017	2018	2019	2020	2021	2022	2023	2024	2025
Cambriolage dans habitation	Trim 1	89	43	69	46	37	28	46	17	39	29	26	24
	Trim 2	61	26	25	22	19	22	26	11	29	21	14	30
	Trim 3	43	27	42	20	32	26	23	34	25	16	9	
	Trim 4	67	72	51	49	42	39	29	57	44	25	17	
<b>Total</b>		<b>260</b>	<b>168</b>	<b>187</b>	<b>137</b>	<b>130</b>	<b>115</b>	<b>124</b>	<b>119</b>	<b>137</b>	<b>91</b>	<b>66</b>	<b>54</b>
Cambriolage ds entreprise ou commerce	Trim 1	9	4	4	4		2	5	3	2	1	3	6
	Trim 2	13	3	8	2	1	4	2	2	1	1	2	1
	Trim 3	6	4	2	4	1	4	1	4	3	2	2	
	Trim 4	5	6	9	7	3	9	1	2	5	2	3	
<b>Total</b>		<b>33</b>	<b>17</b>	<b>23</b>	<b>17</b>	<b>5</b>	<b>19</b>	<b>9</b>	<b>11</b>	<b>11</b>	<b>6</b>	<b>10</b>	<b>7</b>
Cambriolage ds service public ou bâtiment administ	Trim 1	3	5	1	2	1	3	6	1	2	1	1	3
	Trim 2	2	3	6	1	3	2	2	4	1	2	5	
	Trim 3	3	2	3		2	1	2	1	4	3	2	
	Trim 4	3	4	9	3	1	3	3	3	3	3	1	
<b>Total</b>		<b>11</b>	<b>14</b>	<b>19</b>	<b>6</b>	<b>7</b>	<b>9</b>	<b>13</b>	<b>9</b>	<b>10</b>	<b>9</b>	<b>9</b>	<b>3</b>
Vol au béliier	Trim 1		1										
	Trim 2	1											
	Trim 4		1	1									
<b>Total</b>		<b>1</b>	<b>2</b>	<b>1</b>									
Cambriolage dans bâtiment (total)	Trim 1	101	52	73	52	38	33	57	21	43	31	30	33
	Trim 2	76	32	39	25	23	28	30	17	31	24	21	31
	Trim 3	52	33	47	23	35	31	26	39	32	21	13	
	Trim 4	74	82	69	59	46	51	33	62	52	30	21	
<b>Total</b>		<b>303</b>	<b>199</b>	<b>228</b>	<b>159</b>	<b>142</b>	<b>143</b>	<b>146</b>	<b>139</b>	<b>158</b>	<b>106</b>	<b>85</b>	<b>64</b>



FC Vol autre

		2000	2015	2016	2017	2018	2019	2020	2021	2022	2023	2024	2025
Vol à main armée	Trim 1	5		1	1	2	3	2	2	1		1	3
	Trim 2		1	2			1		1			2	1
	Trim 3	3	1	1	1	1		1	1	3	2	1	
	Trim 4	3	1		3			3	1	2			
	<b>Total</b>	<b>11</b>	<b>3</b>	<b>4</b>	<b>5</b>	<b>3</b>	<b>4</b>	<b>6</b>	<b>5</b>	<b>6</b>	<b>2</b>	<b>4</b>	<b>4</b>
Vol avec violence sans arme	Trim 1	6	3	4	4	7	4	7	7	7	3	10	7
	Trim 2	3	6	6	2	4	4	3	4	3	1	4	10
	Trim 3	1	7	6	3	7	9	3	2	6	6	4	
	Trim 4	1	2	6	7	6	12	3	7	8	8	3	
	<b>Total</b>	<b>11</b>	<b>18</b>	<b>22</b>	<b>16</b>	<b>24</b>	<b>29</b>	<b>16</b>	<b>20</b>	<b>24</b>	<b>18</b>	<b>21</b>	<b>17</b>
Vol dans ou sur un véhicule	Trim 1	18	15	14	11	20	19	4	7	14	15	4	2
	Trim 2	39	17	27	16	10	18		5	14	4	3	10
	Trim 3	31	23	21	25	5	14	7	10	9	8	2	
	Trim 4	52	37	25	36	8	2	3	3	12	3	7	
	<b>Total</b>	<b>140</b>	<b>92</b>	<b>87</b>	<b>88</b>	<b>43</b>	<b>53</b>	<b>14</b>	<b>25</b>	<b>49</b>	<b>30</b>	<b>16</b>	<b>12</b>
Vol d'armes et explosifs	Trim 1	2		2			2				1	2	
	Trim 2	3	2	1				1	1		1		
	Trim 3	2	1	2	1				1	1			
	Trim 4	1	1	3	1		2			1	1		
	<b>Total</b>	<b>8</b>	<b>4</b>	<b>8</b>	<b>2</b>		<b>4</b>	<b>1</b>	<b>2</b>	<b>2</b>	<b>3</b>	<b>2</b>	
Steaming	Trim 1			1		1							
	Trim 2												1
	Trim 3							1					
	Trim 4						3			1			
	<b>Total</b>			<b>1</b>		<b>1</b>	<b>3</b>	<b>1</b>		<b>1</b>			<b>1</b>



FC Vol autre

		2000	2015	2016	2017	2018	2019	2020	2021	2022	2023	2024	2025
Arrachage de sac à main	Trim 1	1						1		1			
	Trim 2					1							
	Trim 3		1							1			
	Trim 4				1								
<b>Total</b>		<b>1</b>	<b>1</b>		<b>1</b>	<b>1</b>		<b>1</b>		<b>2</b>			
Vol à l'arraché	Trim 1	1	2		1	2		5	1	3		3	2
	Trim 2	2	3	2	2	6	1	2		1	2	2	4
	Trim 3		3	4		1	2	1	3	4	1	2	
	Trim 4		2	2	4	2	2	3	2		2	1	
<b>Total</b>		<b>3</b>	<b>10</b>	<b>8</b>	<b>7</b>	<b>11</b>	<b>5</b>	<b>11</b>	<b>6</b>	<b>8</b>	<b>5</b>	<b>8</b>	<b>6</b>
Vol à la tire	Trim 1	3	10	5	4	2	3	3	2	2		2	1
	Trim 2	11	13	6	10	2	2	1	1	2	2	1	2
	Trim 3	7	6	3	5	2	1	2	4	1		2	
	Trim 4	6	6	4	5	5	3	1		1	1	2	
<b>Total</b>		<b>27</b>	<b>35</b>	<b>18</b>	<b>24</b>	<b>11</b>	<b>9</b>	<b>7</b>	<b>7</b>	<b>6</b>	<b>3</b>	<b>7</b>	<b>3</b>
Vol à l'étalage	Trim 1	3	9	11	13	8	10	11	4	6	15	16	21
	Trim 2	5	9	7	3	9	23	8	6	9	5	23	6
	Trim 3	6	8	5	8	2	11	14	3	28	10	18	
	Trim 4	3	10	7	12	15	22	5	11	16	12	16	
<b>Total</b>		<b>17</b>	<b>36</b>	<b>30</b>	<b>36</b>	<b>34</b>	<b>66</b>	<b>38</b>	<b>24</b>	<b>59</b>	<b>42</b>	<b>73</b>	<b>27</b>
Vol par ruse	Trim 1	4	2	2	1	1	3	2	2		1	1	1
	Trim 2	3	6	5	1	3	3			1	4	2	
	Trim 3	2		5		2	2	1	1	2	2	1	
	Trim 4	3	1	4	3	2	2	3		5	1	1	
<b>Total</b>		<b>12</b>	<b>9</b>	<b>16</b>	<b>5</b>	<b>8</b>	<b>10</b>	<b>6</b>	<b>3</b>	<b>8</b>	<b>8</b>	<b>5</b>	<b>1</b>



FC Vol autre

		2000	2015	2016	2017	2018	2019	2020	2021	2022	2023	2024	2025
Vol de métaux	Trim 1		1		1					2	3	1	2
	Trim 2			1				1				1	
	Trim 3	1		1			1		2	1			
	Trim 4			1	3		1			2			
	<b>Total</b>	<b>1</b>	<b>1</b>	<b>3</b>	<b>4</b>		<b>2</b>	<b>1</b>	<b>2</b>	<b>5</b>	<b>3</b>	<b>2</b>	<b>2</b>
Vol sur les chantiers	Trim 1		1	2	1	2				1	3		
	Trim 2	2		1	1	3	2	1		3	1		
	Trim 3			1		2				1		2	
	Trim 4		1	1	2			1				2	
	<b>Total</b>	<b>2</b>	<b>2</b>	<b>5</b>	<b>4</b>	<b>7</b>	<b>2</b>	<b>1</b>	<b>1</b>	<b>5</b>	<b>4</b>	<b>4</b>	
Home-invasion	Trim 1						1						2
	<b>Total</b>						<b>1</b>						<b>2</b>
Vol d'animaux	Trim 1	1				1				1			
	Trim 2		1									3	
	Trim 3						1				1		
	Trim 4								1				
	<b>Total</b>	<b>1</b>	<b>1</b>			<b>1</b>	<b>1</b>		<b>1</b>	<b>1</b>	<b>1</b>	<b>3</b>	
Vol de cargaison	Trim 1												1
	Trim 2						1						
	<b>Total</b>						<b>1</b>						<b>1</b>



Criminalité ICT

		2000	2015	2016	2017	2018	2019	2020	2021	2022	2023	2024	2025
Fraude de cartes de paiements	Trim 1		3	4	1	1	3	2	3	2	11	1	3
	Trim 2		3	3	1	8	1	1			8	2	3
	Trim 3		3	1	2	5	2	3	3	2	6	2	
	Trim 4	1	3	1	2	3		1	2	5	4	4	
<b>Total</b>		<b>1</b>	<b>12</b>	<b>9</b>	<b>6</b>	<b>17</b>	<b>6</b>	<b>7</b>	<b>8</b>	<b>9</b>	<b>29</b>	<b>9</b>	<b>6</b>
Phishing	Trim 1			1	1	2	2	6	10	4	1	3	3
	Trim 2		1			3		5	3	2	5	5	9
	Trim 3		1			1	1	8	2		6	5	
	Trim 4		1			3	9	11	2	3	11	6	
<b>Total</b>			<b>3</b>	<b>1</b>	<b>1</b>	<b>9</b>	<b>12</b>	<b>30</b>	<b>17</b>	<b>9</b>	<b>23</b>	<b>19</b>	<b>12</b>
Ransomware	Trim 1					1	1	1		1			
	Trim 3										1		
	Trim 4					1		1					
<b>Total</b>						<b>2</b>	<b>1</b>	<b>2</b>		<b>1</b>	<b>1</b>		
Shouldersurfing	Trim 1									1	1		
	Trim 2					2							
	Trim 3									1			
<b>Total</b>						<b>2</b>				<b>2</b>	<b>1</b>		
Skimming	Trim 1								1		1		
	Trim 2		1			1					2		
	Trim 3				1						1		
	Trim 4		1			1						1	
<b>Total</b>			<b>2</b>		<b>1</b>	<b>2</b>			<b>1</b>		<b>4</b>	<b>1</b>	



FC Autre

		2000	2015	2016	2017	2018	2019	2020	2021	2022	2023	2024	2025
Violence contre les métiers d'intérêt général	Trim 1	1	1		4	2	1	2	2		5	7	2
	Trim 2			1	7	2	3	3	4	3	2	7	7
	Trim 3		2	4	3	2	1	2	2	2	1	1	
	Trim 4		6	3	5	5	3	2	3	3	6	1	
<b>Total</b>		<b>1</b>	<b>9</b>	<b>8</b>	<b>19</b>	<b>11</b>	<b>8</b>	<b>9</b>	<b>11</b>	<b>8</b>	<b>14</b>	<b>16</b>	<b>9</b>
Viol collectif	Trim 1	1								2			
	Trim 2								1				
	Trim 3						1						
	Trim 4		1	1		1		1			1		
<b>Total</b>		<b>1</b>	<b>1</b>	<b>1</b>	<b>1</b>	<b>1</b>	<b>1</b>	<b>1</b>	<b>1</b>	<b>2</b>	<b>1</b>		
Graffiti	Trim 1		3	1		6	3	1		3	4	11	
	Trim 2		5	1	2	1	1	1	1	12	3	1	5
	Trim 3		17				2	2		6	2	8	
	Trim 4	1	1			2		2		8	2	3	
<b>Total</b>		<b>1</b>	<b>26</b>	<b>2</b>	<b>2</b>	<b>9</b>	<b>6</b>	<b>6</b>	<b>1</b>	<b>29</b>	<b>11</b>	<b>23</b>	<b>5</b>
Dégradation de voiture	Trim 1	1	19	19	14	22	27	16	11	9	21	21	19
	Trim 2	14	10	21	17	34	22	11	21	13	17	22	26
	Trim 3	32	12	10	17	14	29	21	25	11	12	20	
	Trim 4	43	9	17	24	19	45	13	21	15	23	16	
<b>Total</b>		<b>90</b>	<b>50</b>	<b>67</b>	<b>72</b>	<b>89</b>	<b>123</b>	<b>61</b>	<b>78</b>	<b>48</b>	<b>73</b>	<b>79</b>	<b>45</b>
Rixe au couteau	Trim 1		1						1		1		1
	Trim 2						1	1	1		1		
	Trim 3			1			1		1	1			
	Trim 4		1		2				1	1			
<b>Total</b>			<b>2</b>	<b>1</b>	<b>2</b>		<b>2</b>	<b>1</b>	<b>4</b>	<b>2</b>	<b>2</b>		<b>1</b>



PH Violence intrafamiliale (VIF)

		2000	2015	2016	2017	2018	2019	2020	2021	2022	2023	2024	2025
VIF: physique, dans le couple	Trim 1	5	10	9	12	18	18	22	13	19	16	18	17
	Trim 2	5	9	14	15	13	15	12	16	17	16	13	20
	Trim 3	1	11	18	13	15	9	9	15	20	22	22	
	Trim 4	5	14	17	16	16	11	6	13	16	20	12	
	<b>Total</b>	<b>16</b>	<b>44</b>	<b>58</b>	<b>56</b>	<b>62</b>	<b>53</b>	<b>49</b>	<b>57</b>	<b>72</b>	<b>74</b>	<b>65</b>	<b>37</b>
VIF: physique, envers des descendants	Trim 1		2	2	1	5	2	5	4	3	4	12	7
	Trim 2		1	3	4	4	1	6	4	1	6	6	10
	Trim 3	1	5	3	4	2	3	4	3	7	6	13	
	Trim 4	1	1	2	1	5	6	1	4	1	6	4	
	<b>Total</b>	<b>2</b>	<b>9</b>	<b>10</b>	<b>10</b>	<b>16</b>	<b>12</b>	<b>16</b>	<b>15</b>	<b>12</b>	<b>22</b>	<b>35</b>	<b>17</b>
VIF: physique, envers d'autres membres	Trim 1	7	4	2	4	6	7	7	2	3	6	6	5
	Trim 2	2	4	3	3	3	2	3	2	1	7	6	4
	Trim 3	6	5	6	4	4	3	6	4	8	9	6	
	Trim 4	6	5		7	3	4	3	6	6	4	8	
	<b>Total</b>	<b>21</b>	<b>18</b>	<b>11</b>	<b>18</b>	<b>16</b>	<b>16</b>	<b>19</b>	<b>14</b>	<b>18</b>	<b>26</b>	<b>26</b>	<b>9</b>
VIF: sexuelle, dans le couple	Trim 1			1	1				1	1	1		3
	Trim 2						1	1		1	1	1	1
	Trim 3								1	1	2		
	Trim 4			1		1					2		
	<b>Total</b>			<b>2</b>	<b>1</b>	<b>1</b>	<b>1</b>	<b>2</b>	<b>2</b>	<b>3</b>	<b>6</b>	<b>1</b>	<b>4</b>
VIF: sexuelle, envers des descendants	Trim 1	1	2	2	2			4			1		2
	Trim 2				1				2	2		1	
	Trim 3								1		1		
	Trim 4	1	3	3		3			3		1		
	<b>Total</b>	<b>2</b>	<b>5</b>	<b>5</b>	<b>3</b>	<b>3</b>		<b>4</b>	<b>6</b>	<b>2</b>	<b>3</b>	<b>1</b>	<b>2</b>



PH Violence intrafamiliale (VIF)

		2000	2015	2016	2017	2018	2019	2020	2021	2022	2023	2024	2025
VIF: sexuelle, envers d'autres membres	Trim 1							2		1	1		
	Trim 2				2							1	
	Trim 3										1	1	
	Trim 4		1					1	1				
<b>Total</b>			<b>1</b>			<b>2</b>		<b>3</b>	<b>1</b>	<b>1</b>	<b>2</b>	<b>2</b>	
VIF: psychique, dans le couple	Trim 1	6	7	13	20	14	11	15	19	31	16	30	21
	Trim 2	8	7	20	17	10	18	16	22	21	18	31	13
	Trim 3	12	12	19	14	7	17	13	17	22	27	16	
	Trim 4	5	9	13	15	11	16	19	15	25	26	29	
<b>Total</b>		<b>31</b>	<b>35</b>	<b>65</b>	<b>66</b>	<b>42</b>	<b>62</b>	<b>63</b>	<b>73</b>	<b>99</b>	<b>87</b>	<b>106</b>	<b>34</b>
VIF: psychique, envers des descendants	Trim 1		1			2	2	5	4	11	3	10	1
	Trim 2			3	2	3	3	5	5	4	5	8	4
	Trim 3			1	2	2	7		2	5	6	6	
	Trim 4			1	4	5	3	6	4	1	10	3	
<b>Total</b>			<b>1</b>	<b>5</b>	<b>8</b>	<b>12</b>	<b>15</b>	<b>16</b>	<b>15</b>	<b>21</b>	<b>24</b>	<b>27</b>	<b>5</b>
VIF: psychique, envers d'autres membres	Trim 1					7	3	4	3	5	3	7	8
	Trim 2			2		1	3	7	3	1	3	2	1
	Trim 3		2	2		1	2	1	2	4	2	2	
	Trim 4		1		1	1	1	2	1	2	4	4	
<b>Total</b>			<b>3</b>	<b>4</b>	<b>1</b>	<b>10</b>	<b>9</b>	<b>14</b>	<b>9</b>	<b>12</b>	<b>12</b>	<b>15</b>	<b>9</b>
VIF: économique, dans le couple	Trim 1		1	2	4		2		5	3	4	2	2
	Trim 2	1	1	3	1			1	2	2	1	5	1
	Trim 3			1	4	1	3	1		3	1	2	
	Trim 4		2	3	2	4	2	1	3	7	3	1	
<b>Total</b>		<b>1</b>	<b>4</b>	<b>9</b>	<b>11</b>	<b>5</b>	<b>7</b>	<b>3</b>	<b>10</b>	<b>15</b>	<b>9</b>	<b>10</b>	<b>3</b>



PH Violence intrafamiliale (VIF)

		2000	2015	2016	2017	2018	2019	2020	2021	2022	2023	2024	2025
VIF: économique, envers des descendants	Trim 1							1					
	Trim 2										1	2	
	Trim 3				2						1	2	
	Trim 4						1		1	1	1	2	
	<b>Total</b>					<b>2</b>		<b>2</b>		<b>1</b>	<b>3</b>	<b>6</b>	
VIF: économique, envers d'autres membres	Trim 1	3	1	1		1	4		3	1	2	1	
	Trim 2	2	2	2	3	2		1			1	2	2
	Trim 3	3	4	1		5		1		1	3	1	
	Trim 4	1		1	2	2	1	1		2	2	2	
	<b>Total</b>	<b>9</b>	<b>7</b>	<b>5</b>	<b>5</b>	<b>10</b>	<b>5</b>	<b>3</b>	<b>3</b>	<b>4</b>	<b>8</b>	<b>6</b>	<b>2</b>



PH Hormones et dopage

		2000	2015	2016	2017	2018	2019	2020	2021	2022	2023	2024	2025
Dopage humain	Trim 1							1	1	4		2	
	Trim 2		1					2				1	
	Trim 3		2	1		1		1					
	Trim 4					2	1	2	1	1			
<b>Total</b>			<b>3</b>	<b>1</b>		<b>3</b>	<b>1</b>	<b>6</b>	<b>2</b>	<b>5</b>		<b>3</b>	
Engraissement illégal	Trim 4					1							
	<b>Total</b>					<b>1</b>							



PH Drogues

		2000	2015	2016	2017	2018	2019	2020	2021	2022	2023	2024	2025
Vente de cocaïne	Trim 1			1	1		1	3	3	4	2	1	1
	Trim 2							3	4	6	9		4
	Trim 3		1	1	2	2	4	2			5	1	
	Trim 4		1	1	4		2	4	3	3	1	1	
Total			2	3	7	2	7	12	10	13	17	3	5
Import-export de cocaïne	Trim 1				2		3	1					
	Trim 2				1								
	Trim 3		1										
	Trim 4						1	1			1		
Total			1		3		4	2			1		
Production de drogues synthétiques	Trim 2											1	
	Trim 3		1										
	Trim 4											2	
Total			1									3	
Import-export de drogues synthétiques	Trim 1				1			1			1		
	Trim 2							1			1	1	
	Trim 3		1										
	Trim 4									2			
Total			1		1			2		2	2	1	
Vente de drogues synthétiques	Trim 1		1		1		2	1	3	1	3		
	Trim 2			1	2		1	2	3	1	3		1
	Trim 3		1			2	2	1	2		1	1	
	Trim 4	1	1			3	3	2	2	3	1	4	
Total		1	3	1	3	5	8	6	10	5	8	5	1
Production de cannabis (culture)	Trim 2				1	1		1		1	1		1
	Trim 3		2								1		
	Trim 4		1		2			2					
Total			3		3	1		3		1	2		1



PH Drogues

		2000	2015	2016	2017	2018	2019	2020	2021	2022	2023	2024	2025
Import-export de cannabis en grande quantité	Trim 1				1		1					1	
	Trim 2									1		1	
	Trim 4			1									
	<b>Total</b>			<b>1</b>	<b>1</b>		<b>1</b>			<b>1</b>		<b>2</b>	
Vente de cannabis en grande quantité	Trim 1				2		1			1		2	
	Trim 2									1	1	1	1
	<b>Total</b>			<b>2</b>		<b>1</b>			<b>2</b>	<b>1</b>	<b>3</b>		<b>1</b>
Import-export d'héroïne	Trim 2			1									
	Trim 3												
	Trim 4		1					1					
	<b>Total</b>		<b>1</b>	<b>1</b>				<b>1</b>					
Vente-traffic d héroïne	Trim 2							1					
	Trim 3		1										
	Trim 4				1								
	<b>Total</b>		<b>1</b>		<b>1</b>			<b>1</b>					



PH Trafic d'armes

		2000	2015	2016	2017	2018	2019	2020	2021	2022	2023	2024	2025
Commerce et production d'arme à feu et mun.	Trim 1		2										
	Trim 3			1	2								
	Trim 4			1									
	<b>Total</b>		<b>2</b>	<b>2</b>	<b>2</b>								
Commerce et production d'arme non à feu	Trim 1					1							
	Trim 3											1	
	<b>Total</b>					<b>1</b>						<b>1</b>	



PH Traite des êtres humains

		2000	2015	2016	2017	2018	2019	2020	2021	2022	2023	2024	2025
TEH - exploitation économique	Trim 1				1								
	Trim 2	2		1				2					
	<b>Total</b>	<b>2</b>		<b>1</b>	<b>1</b>			<b>2</b>					
TEH - exploitation sexuelle	Trim 1	1							1			1	1
	Trim 2			1		1		1					
	Trim 3								1	1			
	Trim 4			1				1		1			
	<b>Total</b>	<b>1</b>		<b>2</b>		<b>1</b>		<b>2</b>	<b>2</b>	<b>2</b>		<b>1</b>	<b>1</b>



PH Violence dans l'espace public

		2000	2015	2016	2017	2018	2019	2020	2021	2022	2023	2024	2025
Violence physique (transport public)	Trim 1			1	1	1	1		1	1	1	1	1
	Trim 2	1		2						2			1
	Trim 3									1	1		
	Trim 4		1			2		1				1	
	<b>Total</b>	<b>1</b>	<b>1</b>	<b>3</b>	<b>1</b>	<b>3</b>	<b>1</b>		<b>2</b>	<b>4</b>	<b>2</b>	<b>2</b>	<b>2</b>
Violence physique (voie publique)	Trim 1	9	4	4	7	6	10	6	13	9	12	5	14
	Trim 2	14	15	8	24	10	12	11	11	16	10	9	10
	Trim 3	10	12	14	15	13	14	19	14	11	12	15	
	Trim 4	8	8	6	9	16	11	5	15	16	15	16	
	<b>Total</b>	<b>41</b>	<b>39</b>	<b>32</b>	<b>55</b>	<b>45</b>	<b>47</b>	<b>41</b>	<b>53</b>	<b>52</b>	<b>49</b>	<b>45</b>	<b>24</b>
Violence physique (autre endroit public)	Trim 1			1	1	1		1		1			
	Trim 2	1	1	2	2	1	2	2	4	2	2	1	4
	Trim 3	1	1	3	1	4	5	2	8	10	8	8	
	Trim 4				1	1	3	4	1	1	1	1	
	<b>Total</b>	<b>2</b>	<b>2</b>	<b>6</b>	<b>5</b>	<b>7</b>	<b>10</b>	<b>9</b>	<b>13</b>	<b>14</b>	<b>11</b>	<b>10</b>	<b>4</b>
Violence physique (endroit accessible au public)	Trim 1	9	5	5	11	8	9	8	2	4	7	6	8
	Trim 2	13	11	7	7	4	10	2	3	9	5	4	10
	Trim 3	8	4	6	13	8	6	6	6	18	6	9	
	Trim 4	8	10	11	8	10	13	4	4	18	15	6	
	<b>Total</b>	<b>38</b>	<b>30</b>	<b>29</b>	<b>39</b>	<b>30</b>	<b>38</b>	<b>20</b>	<b>15</b>	<b>49</b>	<b>33</b>	<b>25</b>	<b>18</b>
Violence sexuelle (transport public)	Trim 2												1
	Trim 3							1					
	Trim 4									1		1	
	<b>Total</b>							<b>1</b>		<b>1</b>		<b>1</b>	<b>1</b>
Violence sexuelle (voie publique)	Trim 1	1	1	1	1		1	2	1		1	2	2
	Trim 2	1			2	3	2			3		1	3
	Trim 3	1	2	2	1	1	3	1	3	2	3	2	
	Trim 4		1	2	1	4	2	7		1	1	3	
	<b>Total</b>	<b>3</b>	<b>4</b>	<b>5</b>	<b>5</b>	<b>8</b>	<b>8</b>	<b>10</b>	<b>4</b>	<b>6</b>	<b>5</b>	<b>8</b>	<b>5</b>



PH Violence dans l'espace public

		2000	2015	2016	2017	2018	2019	2020	2021	2022	2023	2024	2025
Violence sexuelle (autre endroit public)	Trim 1	1		1				5		1			4
	Trim 2	1		2			1	4	1	3		1	2
	Trim 3	1				1	5	7	2	2	2	3	
	Trim 4			2			3	2	1	1	2	1	
<b>Total</b>		<b>3</b>		<b>5</b>		<b>1</b>	<b>9</b>	<b>18</b>	<b>4</b>	<b>7</b>	<b>4</b>	<b>5</b>	<b>6</b>
Violence sexuelle (endroit accessible au public)	Trim 1		3	4	2	2	2		2	3	5	2	
	Trim 2		3	1	1	2	2	1	3	1	7	2	3
	Trim 3		2	3	6	2	2	2	2	4	2	2	
	Trim 4		5	2	2	3	1		3	4	1	2	
<b>Total</b>			<b>13</b>	<b>10</b>	<b>11</b>	<b>9</b>	<b>7</b>	<b>3</b>	<b>10</b>	<b>12</b>	<b>15</b>	<b>8</b>	<b>3</b>
Violence psychique (transport public)	Trim 1						1	1		2		1	
	Trim 2											2	
	Trim 3							1				1	
<b>Total</b>							<b>1</b>	<b>2</b>		<b>2</b>		<b>4</b>	
Violence psychique (voie publique)	Trim 1	4	4	6	4	8	5	12	13	6	9	6	10
	Trim 2	6	4	12	14	8	5	7	10	11	12	11	6
	Trim 3	7	8	11	3	8	9	19	8	6	7	10	
	Trim 4	8	9	4	8	9	12	14	12	11	12	10	
<b>Total</b>		<b>25</b>	<b>25</b>	<b>33</b>	<b>29</b>	<b>33</b>	<b>31</b>	<b>52</b>	<b>43</b>	<b>34</b>	<b>40</b>	<b>37</b>	<b>16</b>
Violence psychique (autre endroit public)	Trim 1		1	5	1				2		2		1
	Trim 2	1	1		2	2	1	1		2	2	1	1
	Trim 3	1	1	1	1	1	4	4	2	2	3	1	
	Trim 4		3		1	1	1	2		2	1	2	
<b>Total</b>		<b>2</b>	<b>6</b>	<b>6</b>	<b>5</b>	<b>4</b>	<b>6</b>	<b>7</b>	<b>4</b>	<b>6</b>	<b>8</b>	<b>4</b>	<b>2</b>
Violence psychique (endroit accessible au public)	Trim 1	4	2	4	5	5	2	2	2	4	5	5	6
	Trim 2	5	2		4	4	1	5	3	5	1	6	7
	Trim 3	4	2	5	3	4	6	1	6	5	6	6	
	Trim 4	1	3	4	7	6	5	1	4	4	11	8	
<b>Total</b>		<b>14</b>	<b>9</b>	<b>13</b>	<b>19</b>	<b>19</b>	<b>14</b>	<b>9</b>	<b>15</b>	<b>18</b>	<b>23</b>	<b>25</b>	<b>13</b>



PH Violence dans l'espace public

		2000	2015	2016	2017	2018	2019	2020	2021	2022	2023	2024	2025
Vol à main armée (transport public)	Trim 1												1
	Total												1
Vol à main armée (voie publique)	Trim 1								1	1			
	Trim 3			1		1		1	1				
	Trim 4									2			
	Total		1		1		1	2	3				
Vol à main armée (autre endroit public)	Trim 1			1				1					
	Trim 2			2								1	
	Trim 3	1			1							1	
	Total	1	3	1			1					2	
Vol à main armée (endroit accessible au public)	Trim 1				1	1	2	1					
	Trim 2						1		1				1
	Trim 3	1								3	1		
	Trim 4	1		3			3						
Total		2	4	1	3	4	1	3	1			1	
Vol avec violence sans arme (transport public)	Trim 2		1						1				
	Trim 3							1					
	Total		1					1	1				
Vol avec violence sans arme (voie publique)	Trim 1	4		3	2	1	1	3	2	2	1	4	2
	Trim 2	1	1			1	1	1	2				5
	Trim 3	1	4	2		1	2	1	1	3	1	1	
	Trim 4	1		2	2	1		1	2	1	1	1	
Total	7	5	7	4	4	4	6	7	6	3	6	7	
Vol avec violence sans arme (autre endroit public)	Trim 1	1			1	1		2	2	1		2	
	Trim 2	1	1										1
	Trim 3		1	3		2		1		1	1		
	Trim 4				1		8				1		
Total	2	2	4	2	3	8	3	2	2	2	2	2	1



PH Violence dans l'espace public

		2000	2015	2016	2017	2018	2019	2020	2021	2022	2023	2024	2025
Vol avec violence sans arme (endr. acces. au pub.)	Trim 1	1		1						1			2
	Trim 2	1		2	1	1				1			2
	Trim 3				2				1	1	1	1	
	Trim 4				1		1			1	3	1	
<b>Total</b>		<b>2</b>		<b>3</b>	<b>4</b>	<b>1</b>	<b>1</b>		<b>1</b>	<b>4</b>	<b>4</b>	<b>2</b>	<b>4</b>



PH Autre

		2000	2015	2016	2017	2018	2019	2020	2021	2022	2023	2024	2025
Faux policiers	Trim 1									1			2
	Trim 2								1	1	2		
	Trim 3			1							1	1	
	Trim 4									1			
	<b>Total</b>			<b>1</b>					<b>1</b>	<b>3</b>	<b>3</b>	<b>1</b>	<b>2</b>
Terrorisme, extrémisme et radicalisme	Trim 1		1			1					1		
	Trim 2										3		
	Trim 3				1						1		
	Trim 4							2					
	<b>Total</b>		<b>1</b>		<b>1</b>	<b>1</b>		<b>2</b>			<b>5</b>		
Cyberharcèlement	Trim 1				1	6	7	2	9	11	5	7	9
	Trim 2		1	6	7	8	5	8	9	3	1	7	7
	Trim 3	1	1		3	6	4	2	6	10	14	4	
	Trim 4	2	1	3	3	7	10	5	10	3	13	7	
	<b>Total</b>	<b>3</b>	<b>3</b>	<b>9</b>	<b>14</b>	<b>27</b>	<b>26</b>	<b>17</b>	<b>34</b>	<b>27</b>	<b>33</b>	<b>25</b>	<b>16</b>
Fraude à l'identité	Trim 1		1	3	1	6	2	5	56	19	6	7	9
	Trim 2	1	1	2	9	13	8	3	23	13	5	6	7
	Trim 3	3	3	1	6	5	3	11	11	10	4	8	
	Trim 4		5	3	10	4	15	40	16	5	4	7	
	<b>Total</b>	<b>4</b>	<b>10</b>	<b>9</b>	<b>26</b>	<b>28</b>	<b>28</b>	<b>59</b>	<b>106</b>	<b>47</b>	<b>19</b>	<b>28</b>	<b>16</b>



**Brasschaat**

**2024**

**FC Vol moyen de transport**

	Jan	Fév	Mar	Avr	Mai	Juin	Juil	Août	Sep	Oct	Nov	Déc	Total
Vol de voiture				1		1		1	1	2	2		8
Vol de moto			2										2
Vol de vélomoteur		1	2	3	1	1							8
Vol de vélo	7	7	1	3	5	4	4	1	6	8	5	5	56

**FC Cambriolage**

	Jan	Fév	Mar	Avr	Mai	Juin	Juil	Août	Sep	Oct	Nov	Déc	Total
Cambriolage dans habitation	12	6	8	9	3	2	5	1	3	9	7	1	66
Cambriolage ds entreprise ou commerce	1		2		1	1	2				3		10
Cambriolage ds service public ou bâtiment administ		1		1	2	2			2	1			9
Cambriolage dans bâtiment (total)	13	7	10	10	6	5	7	1	5	10	10	1	85



### FC Vol autre

	Jan	Fév	Mar	Avr	Mai	Juin	Juil	Août	Sep	Oct	Nov	Déc	Total
Vol à main armée		1			2		1						4
Vol avec violence sans arme	6	1	3		3	1	2	1	1	2	1		21
Vol dans ou sur un véhicule	1	1	2	1	1	1		2		2	4	1	16
Vol d'armes et explosifs	1	1											2
Vol à l'arraché	1	2			1	1	2			1			8
Vol à la tire	1		1		1				2			2	7
Vol à l'étalage	8	2	6	6	11	6	2	8	8	2	8	6	73
Vol par ruse	1			1		1		1				1	5
Vol de métaux			1	1									2
Vol sur les chantiers							1	1		1		1	4
Vol d'animaux				1		2							3

### Criminalité ICT

	Jan	Fév	Mar	Avr	Mai	Juin	Juil	Août	Sep	Oct	Nov	Déc	Total
Fraude de cartes de paiements	1				1	1			2	2	1	1	9
Phishing		2	1	2	2	1	1	3	1	3	1	2	19
Skimming												1	1

### FC Autre

	Jan	Fév	Mar	Avr	Mai	Juin	Juil	Août	Sep	Oct	Nov	Déc	Total
Violence contre les métiers d'intérêt général	2	4	1	1	3	3		1			1		16
Graffiti		3	8	1			6		2	1	2		23
Dégradation de voiture	4	9	8	5	10	7	11	6	3	6	4	6	79



### PH Violence intrafamiliale (VIF)

	Jan	Fév	Mar	Avr	Mai	Juin	Juil	Août	Sep	Oct	Nov	Déc	Total
VIF: physique, dans le couple	6	2	10	5	2	6	7	8	7	3	4	5	65
VIF: physique, envers des descendants	5	2	5	3	1	2	4	5	4	1	2	1	35
VIF: physique, envers d'autres membres	1	1	4	1	4	1	4	1	1	1	3	4	26
VIF: sexuelle, dans le couple						1							1
VIF: sexuelle, envers des descendants						1							1
VIF: sexuelle, envers d'autres membres						1	1						2
VIF: psychique, dans le couple	11	7	12	8	15	8	8	4	4	9	9	11	106
VIF: psychique, envers des descendants	3	3	4		6	2	3		3		2	1	27
VIF: psychique, envers d'autres membres	2	4	1		1	1	1		1	1	2	1	15
VIF: économique, dans le couple	1		1	2	2	1			2		1		10
VIF: économique, envers des descendants				1	1				2		1	1	6
VIF: économique, envers d'autres membres			1	1		1			1		1	1	6

### PH Hormones et dopage

	Fév	Mai	Total
Dopage humain	2	1	3

### PH Drogues

	Jan	Fév	Avr	Juin	Sep	Oct	Nov	Déc	Total
Vente de cocaïne		1			1	1			3
Production de drogues synthétiques				1		2			3
Import-export de drogues synthétiques				1					1
Vente de drogues synthétiques					1	2	1	1	5
Import-export de cannabis en grande quantité	1		1						2
Vente de cannabis en grande quantité	1	1	1						3



**PH Trafic d'armes**

	Sep	Total
Commerce et production d'arme non à feu	1	1

**PH Traite des êtres humains**

	Fév	Total
TEH - exploitation sexuelle	1	1

**PH Violence dans l'espace public**

	Jan	Fév	Mar	Avr	Mai	Juin	Juil	Août	Sep	Oct	Nov	Déc	Total
Violence physique (transport public)			1									1	2
Violence physique (voie publique)	2	3		1	3	5	3	4	8	5	7	4	45
Violence physique (autre endroit public)					1			7	1		1		10
Violence physique (endroit accessible au public)	4		2	1	2	1	2	6	1		4	2	25
Violence sexuelle (transport public)										1			1
Violence sexuelle (voie publique)	1		1		1		1		1		3		8
Violence sexuelle (autre endroit public)				1			1	1	1			1	5
Violence sexuelle (endroit accessible au public)	2				1	1	1		1		2		8
Violence psychique (transport public)	1					2	1						4
Violence psychique (voie publique)	4	1	1	5	5	1	3	5	2	4	3	3	37
Violence psychique (autre endroit public)						1		1		1	1		4
Violence psychique (endroit accessible au public)	1	1	3	1	2	3	3	1	2		4	4	25
Vol à main armée (autre endroit public)					1		1						2
Vol avec violence sans arme (voie publique)	2		2						1		1		6
Vol avec violence sans arme (autre endroit public)		1	1										2
Vol avec violence sans arme (endr. acces. au pub.)							1			1			2



**PH Autre**

	Jan	Fév	Mar	Avr	Mai	Juin	Juil	Août	Sep	Oct	Nov	Déc	Total
Faux policiers								1					1
Cyberharcèlement	4	2	1		3	4	3	1		2	3	2	25
Fraude à l'identité	3	1	3	1	2	3	2	2	4		3	4	28



2025

**FC Vol moyen de transport**

	Jan	Fév	Mar	Avr	Mai	Juin	Total
Vol de voiture		1	1	2	2	2	8
Vol de vélomoteur	2		1	1	3		7
Vol de vélo	7	8	5	9	8	9	46

**FC Cambriolage**

	Jan	Fév	Mar	Avr	Mai	Juin	Total
Cambriolage dans habitation	8	9	7	10	8	12	54
Cambriolage ds entreprise ou commerce	3	2	1		1		7
Cambriolage ds service public ou bâtiment administ	1	1	1				3
Cambriolage dans bâtiment (total)	12	12	9	10	9	12	64

**FC Vol autre**

	Jan	Fév	Mar	Avr	Mai	Juin	Total
Vol à main armée	1	1	1		1		4
Vol avec violence sans arme	2	4	1	1	4	5	17
Vol dans ou sur un véhicule	1	1		2	3	5	12
Steaming						1	1
Vol à l'arraché		2		2	1	1	6
Vol à la tire		1		1	1		3
Vol à l'étalage	6	7	8	2	2	2	27
Vol par ruse		1					1
Vol de métaux		2					2
Home-invasion	1		1				2
Vol de cargaison		1					1



### Criminalité ICT

	Fév	Mar	Avr	Mai	Juin	Total
Fraude de cartes de paiements		3		2	1	6
Phishing	1	2	4	1	4	12

### FC Autre

	Jan	Fév	Mar	Avr	Mai	Juin	Total
Violence contre les métiers d'intérêt général	1		1	2	3	2	9
Graffiti					1	4	5
Dégradation de voiture	6	4	9	4	9	13	45
Rixe au couteau			1				1

### PH Violence intrafamiliale (VIF)

	Jan	Fév	Mar	Avr	Mai	Juin	Total
VIF: physique, dans le couple	4	3	10	9	4	7	37
VIF: physique, envers des descendants	4		3	4	2	4	17
VIF: physique, envers d'autres membres	1	1	3	1	1	2	9
VIF: sexuelle, dans le couple	1	1	1			1	4
VIF: sexuelle, envers des descendants		1	1				2
VIF: psychique, dans le couple	8	6	7	5	4	4	34
VIF: psychique, envers des descendants	1				1	3	5
VIF: psychique, envers d'autres membres	2	4	2			1	9
VIF: économique, dans le couple		2			1		3
VIF: économique, envers d'autres membres					2		2



**PH Drogues**

	Fév	Avr	Mai	Juin	Total
Vente de cocaïne	1	1	2	1	5
Vente de drogues synthétiques		1			1
Production de cannabis (culture)			1		1
Vente de cannabis en grande quantité			1		1

**PH Traite des êtres humains**

	Fév	Total
TEH - exploitation sexuelle	1	1

**PH Violence dans l'espace public**

	Jan	Fév	Mar	Avr	Mai	Juin	Total
Violence physique (transport public)		1		1			2
Violence physique (voie publique)	6	2	6	5	2	3	24
Violence physique (autre endroit public)				2	1	1	4
Violence physique (endroit accessible au public)	2	2	4	3	2	5	18
Violence sexuelle (transport public)				1			1
Violence sexuelle (voie publique)	1		1	1		2	5
Violence sexuelle (autre endroit public)	1	2	1	1	1		6
Violence sexuelle (endroit accessible au public)						3	3
Violence psychique (voie publique)	4	5	1	5	1		16
Violence psychique (autre endroit public)			1	1			2
Violence psychique (endroit accessible au public)		5	1	2	1	4	13
Vol à main armée (transport public)		1					1
Vol à main armée (endroit accessible au public)					1		1
Vol avec violence sans arme (voie publique)		2			2	3	7
Vol avec violence sans arme (autre endroit public)						1	1
Vol avec violence sans arme (endr. acces. au pub.)	2			1	1		4

**PH Autre**

	Jan	Fév	Mar	Avr	Mai	Juin	Total
Faux policiers		1	1				2
Cyberharcèlement	4	3	2	4	2	1	16
Fraude à l'identité	3	4	2	4	3		16

# ***STATISTIQUES POLICIERES DE CRIMINALITE***

---

*LIEU DE PERPETRATION: COMMUNE*

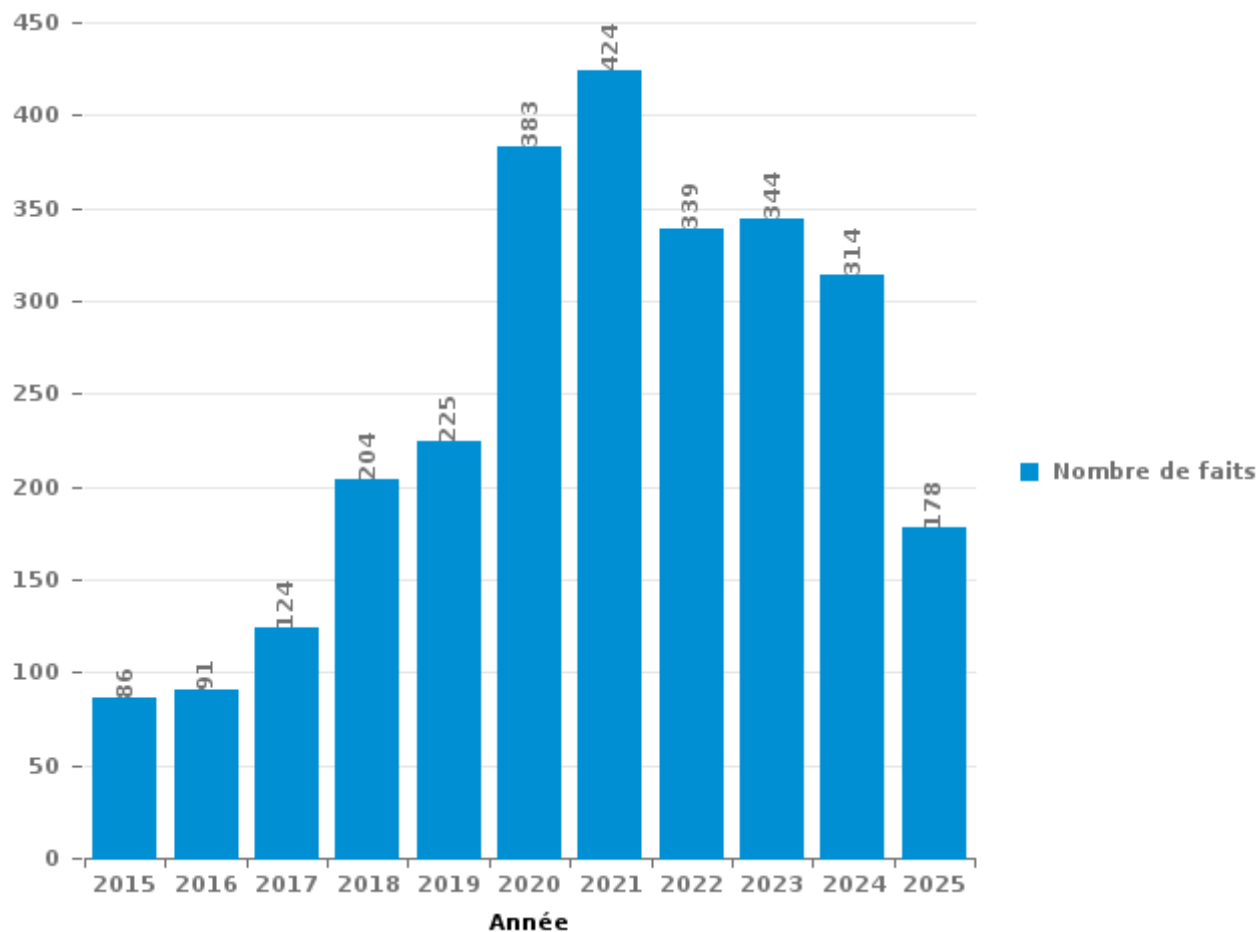
**Brasschaat**

***PARTIE III : ICT***



**Brasschaat**

Nombre total de délits avec un élément ICT/online, depuis 2015





Criminalité ICT/online au sens strict

Infractions (exhaustif)

	2015	2016	2017	2018	2019	2020	2021	2022	2023	2024	2025
Code pénal social: Infr. contre foi publique en droit pénal social: Faux en informatique								1			
Criminalité informatique: Faux en informatique:	1	3	3	16		3		3	7	2	1
Criminalité informatique: Fraude informatique:	31	16	24	51	57	128	107	72	120	108	76
Criminalité informatique: Hacking:	5	5	8	14	20	17	20	33	33	22	12
Criminalité informatique: Sabotage:	1		1	1	3	1		1			
Exercice illégal de l'autorité publique: Violation de communication par fonctionnaire:											1
Infr. contre autres valeurs morales et sentiments: Violation de communication par particulier:	1			1				1			
Infr. contre l'autorité publique: Refus de coopération (informatique et télécom):							1				
<b>Total:</b>	<b>39</b>	<b>24</b>	<b>36</b>	<b>83</b>	<b>80</b>	<b>149</b>	<b>128</b>	<b>111</b>	<b>160</b>	<b>132</b>	<b>90</b>

Figures criminelles (à considérer spécifiquement – ne pas additionner avec d'autres éléments – risque de double comptage!)

	2015	2016	2017	2018	2019	2020	2021	2022	2023	2024	2025
Fraude de cartes de paiements	12	9	6	17	6	7	8	9	29	9	6
Phishing	3	1	1	9	12	30	17	9	23	19	12
Ransomware				2	1	2		1	1		
Shouldersurfing				2				2	1		
Skimming	2		1	2			1		4	1	



## Criminalité ICT/online au sens large

Infractions (uniquement si code-fait existe)

	2015	2016	2017	2018	2019	2020	2021	2022	2023	2024	2025
Fraude: Escroquerie: Fraude par internet	36	51	67	80	112	218	209	207	136	167	92
Infr. contre autres valeurs morales et sentiments: Cyberlokkking (leurre de mineur par ICT):	1			1	1	1	2	1	1		
Infr. contre les moeurs: Grooming (contact par ICT avec mineur < 16 ans):		3	2	1	2	5	1				
Infr. contre les moeurs: Pornographie infantine: Accès pornographie infantine via technologie								1			
Infr. contre les moeurs: Voyeurisme: Diffusion enregistrement nudité ou intimité		2		4	2	4	5	2			
<b>Total:</b>	<b>37</b>	<b>56</b>	<b>69</b>	<b>86</b>	<b>117</b>	<b>228</b>	<b>217</b>	<b>211</b>	<b>137</b>	<b>167</b>	<b>92</b>

Figures criminelles (à considérer spécifiquement – ne pas additionner avec d'autres éléments – risque de double comptage!)

	2015	2016	2017	2018	2019	2020	2021	2022	2023	2024	2025
Cyberharcèlement	3	9	14	27	26	17	34	27	33	25	16

# ***STATISTIQUES POLICIERES DE CRIMINALITE***

---

***LIEU DE PERPETRATION: COMMUNE***

**Brasschaat**

***PARTIE IV : DESTINATION LIEU***



**Brasschaat**

**Vol et extorsion**

	2000	2015	2016	2017	2018	2019	2020	2021	2022	2023	2024	2025
Voie publique	493	240	198	185	154	154	100	99	138	142	100	49
Habitation: maison	260	159	122	125	111	94	92	108	122	71	60	39
Magasin	94	72	59	71	63	92	66	34	71	53	86	31
Habitation: appartement	45	36	65	33	51	35	32	27	22	25	23	15
Inconnue	28	30	54	34	25	29	12	16	25	25	21	17
Horeca	63	25	23	33	19	25	9	9	20	7	16	14
Parking	38	40	42	37	20	23	8	11	9	10	12	7
Emplacement de vélo	1	50	58	25	15	11	4	9	14	14	11	6
Habitation: non précisée	23	23	19	17	10	15	21	13	35	18	11	7
Institution d'enseignement	31	25	18	17	25	21	10	11	11	17	13	4
Habitation: allée	13	30	19	31	14	9	4	10	13	5	7	1
Habitation: dépendances	12	17	6	13	6	10	8	12	8	12	9	7
Infrastructure sportive	25	15	16	18	7	10		4	9	6	5	1
Habitation: garage	13	7	13	6	10	8	9	7	3	7	9	12
Culture et loisirs	32	7	10	14	10	12	3	1	2	9		3
Installation militaire	4	14	18	5	7	5	5	12	11	3	8	3
Hôpital	5	13	10	16	7	6	7	5	4	12	5	3
Autre	5	15	9	18	7	14	2	5	6	2	3	5
Service public	9	8	3	11	6	7	7	6	3	10	8	9
Maison de repos	1	9	5	4	6	2	2	3	1	4	10	1
Entreprise	7	4	8	11	1	5		2	2		3	3
Chantier	2	2	5	4	6	2	1	1	5	4	4	
Terrain	3	5	5	6		2	3	1	3	2	1	1
Station essence		4	2	1	2	8	1	2		4	3	2
Arrêt de bus / tram	2	5	1	1	4		4	2		2	1	2
Moyen de transport: autobus / autocar	1	2	4	4	4	2	2		1	1	1	1
Banque / institution financière	4	1	4	1	2	3	2	1	1	1		
Service	3	2	6	4				2		1		1
Habitation: autre	2	2	3	2		2	2			2		3
Bâtiment administratif	1	4	3			4	1		2	1		
Stade	2	3	3	5	1	1				1		
Cimetière	1	1	4	3				2			2	
Edifice religieux / lieu du culte	1	2	1				1	2	5			
Moyen de transport: voiture	2		2	3	1	1			2			
Médecin / dentiste / pharmacien	1	3	2		1				2			
Moyen de transport: autre		2	2	1				1	1	1		1
Aéroport		3	2			1						1
Moyen de transport: camion		2	1	1	1	1						
Guichet automatique		1										1
Moyen de transport: train / tram / métro		1		1								
Eaux intérieures et maritimes		1										
Maison de débauche									1			
<b>Total</b>	<b>1.227</b>	<b>885</b>	<b>825</b>	<b>761</b>	<b>596</b>	<b>614</b>	<b>418</b>	<b>418</b>	<b>552</b>	<b>472</b>	<b>432</b>	<b>250</b>



Dégradation de la propriété

	2000	2015	2016	2017	2018	2019	2020	2021	2022	2023	2024	2025
Voie publique	165	103	65	71	111	149	61	72	65	81	94	51
Habitation: résidence principale	45	34	32	32	31	37	20	22	26	33	38	10
Parking	14	16	12	16	11	26	13	12	8	13	16	13
Institution d'enseignement	11	12	12	5	6	7	9	8	21	13	17	12
Service public	4	2	3	2	6	6	2	3	16	17	20	19
Habitation: allée	15	9	7	10	9	8	2	6	5	13	7	3
Habitation: non précisée	13	7	6	3	3	4	1	3	10	9	10	2
Horeca	14	4	2	3	3	3	5	1	3	3	6	4
Habitation: jardin	6	4	2	4	5	3	3	2	1	3	8	5
Magasin	8	5	1	6	5	3	4	2	5	1	2	1
Inconnue	2	2	1		2	3	1	11	3	1	7	8
Autre	4	3	6	4	5	4	1	2	3	3	2	
Culture et loisirs	11	1		3		3	1	2	6	2	2	2
Habitation: garage	4	3	2	5	1	2	1	2	1	1	5	2
Habitation: dépendances	11	2	2		1		1	3	3	2		3
Terrain	3	4	4	3	1	4		1	1	4	1	1
Infrastructure sportive	2		2	1	1	2	1		4	4	5	3
Bâtiment administratif	3				2			1	8	3	2	
Edifice religieux / lieu du culte	1		2		2		1	2	1	3	3	
Hôpital		1			4		1	1	1	1	2	4
Installation militaire	3	1	1	1	1	3	2		2	1		
Arrêt de bus / tram		2	4	2	3	1		1		1		
Emplacement de vélo			2	3	1	1	4	1		2		
Entreprise	4		2	1	3				1	1	2	
Habitation: résidence secondaire	1	1		2			1	2	2		3	
Maison de repos						1					4	7
Banque / institution financière	2	1	1		3	1	1	1				
Moyen de transport: voiture		2	2	1	1	3		1				
Bureau de police		2				2	1			1		1
Station essence	1			1	1	1			1		2	
Moyen de transport: autre	1	1					1				2	1
Stade			3	1	2							
Service	1			1		2	1					
Chantier	1	1			1			1				
Cimetière				2				1			1	
Aéroport				1								
Maison de débauche					1							
Médecin / dentiste / pharmacien	1											
<b>Total</b>	<b>351</b>	<b>223</b>	<b>176</b>	<b>184</b>	<b>226</b>	<b>279</b>	<b>139</b>	<b>164</b>	<b>197</b>	<b>216</b>	<b>261</b>	<b>152</b>

PPF/DGR/DRI/BIPOL - Statistiques policières de criminalité (date de clôture: 31/10/2025)  
 Les données pour les années 2001 jusqu'à 2014 ne sont plus publiées mais restent disponibles sur demande auprès du service BIPOL.  
 Les données pour 2025 ne concernent que le 1er semestre.



**Brasschaat**

**Infractions contre l'intégrité physique**

	2000	2015	2016	2017	2018	2019	2020	2021	2022	2023	2024	2025
Habitation	41	68	77	73	90	90	75	90	91	105	101	44
Voie publique	44	37	38	53	51	52	51	63	63	65	65	28
Horeca	27	19	11	15	17	25	8	9	27	22	14	11
Institution d'enseignement	5	6	10	11	7	9	15	9	13	11	4	7
Service public	2	6	4	10	5	10	5	5	3	6	11	9
Inconnue	5	5	4	5	3	1	4	4	6	3	7	3
Parking		3	2	8	3	6	2	2	4	3	5	1
Culture et loisirs	6	1	7	6	1	3		1	5	2	1	
Hôpital	1	3	5	3	3	1	5	2	3	3	1	2
Magasin		1	1	3	4	4	2	2	3	1	2	1
Infrastructure sportive	5	2	1	2	1		1		1	4	2	1
Habitation: allée	1		1	3	2				2	1	2	1
Moyen de transport: autobus / autocar			1		2	1		2	1	1	2	2
Installation militaire	1	4	1	1	3		1					
Service	2	1	2	1	2				2			1
Terrain	1	1	1		2	1	2	1	1	1		
Habitation: jardin	2			2	2				1	1		1
Arrêt de bus / tram			2	2	1				2	1		
Autre		1				4				1	2	
Maison de repos			2						1	1		2
Moyen de transport: autre	2		1					1	1		1	
Station essence						1	2	1	1			
Bureau de police			1			1						1
Bâtiment administratif										2		
Banque / institution financière							1					
Entreprise											1	
Médecin / dentiste / pharmacien				1								
Moyen de transport: train / tram / métro		1										
Stade		1										
<b>Total</b>	<b>145</b>	<b>160</b>	<b>172</b>	<b>199</b>	<b>199</b>	<b>209</b>	<b>174</b>	<b>192</b>	<b>231</b>	<b>234</b>	<b>222</b>	<b>114</b>

# ***STATISTIQUES POLICIERES DE CRIMINALITE***

---

***LIEU DE PERPETRATION: COMMUNE***

**Brasschaat**

***PARTIE V : OBJETS ET MOYENS DE TRANSPORT***

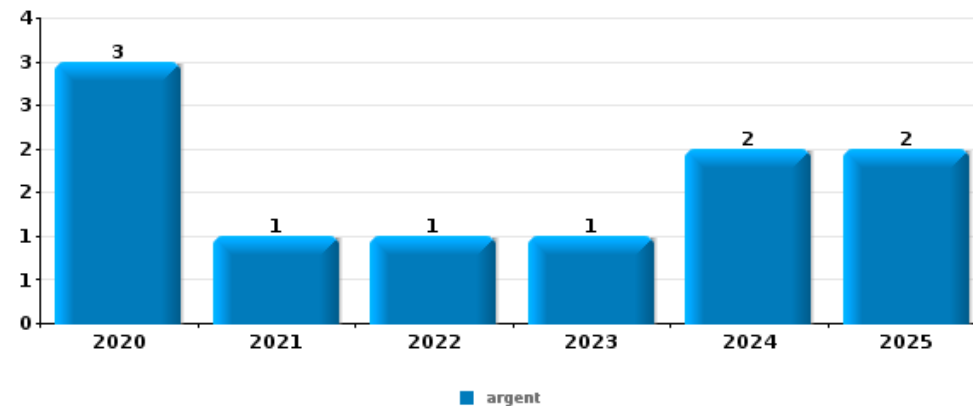


**Brasschaat**

**Vol à main armée**

Top 5 Objets volés (sbd nombre de faits)

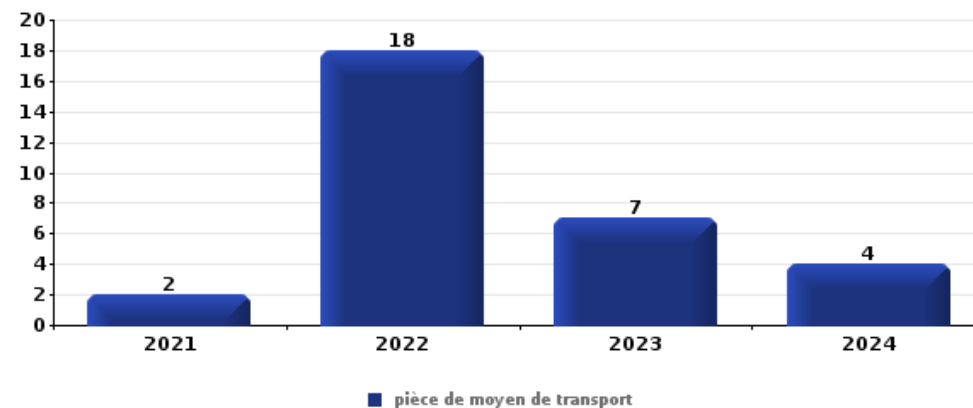
	2020	2021	2022	2023	2024	2025
1 argent	3	1	1	1	2	2
2 GSM et accessoires	2	2	1		3	
3 bijouterie / montre	1	1		1	1	
4 carte d'identité / passeport		2				
5 alimentation	1					
5 carte bancaire / carte de crédit			1			
5 coffre-fort / coffret (argent) / caisse					1	
5 permis de conduire		1				
5 portefeuille		1				
5 valise / sac		1				



**Vol dans ou sur un véhicule**

Top 5 Objets volés (sbd nombre de faits)

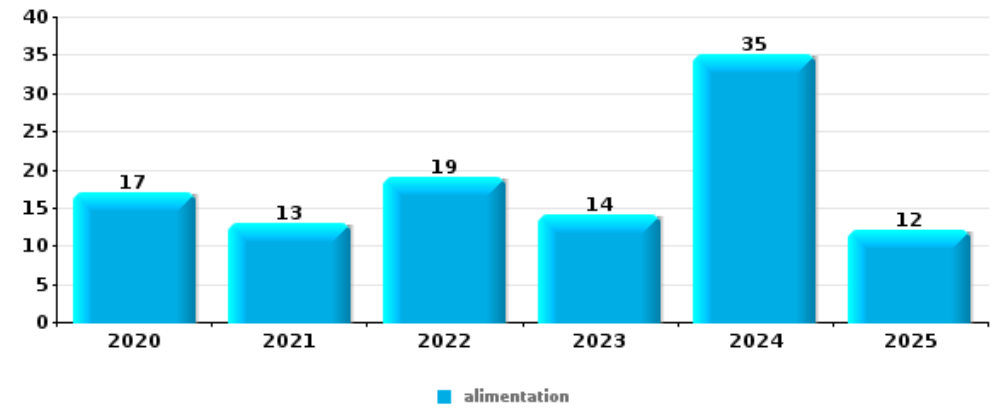
	2020	2021	2022	2023	2024	2025
1 pièce de moyen de transport		2	18	7	4	
2 argent	1	2	5	4		
2 permis de conduire		2	5	2	3	
4 carte d'identité / passeport		2	4	2	3	
4 outillage		3	2	3	2	1





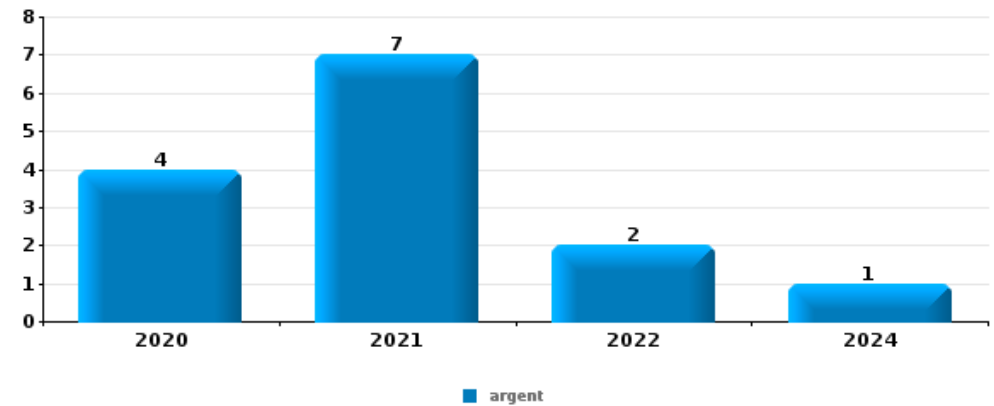
Vol à l'étalage

Top 5 Objets volés (sbd nombre de faits)		2020	2021	2022	2023	2024	2025
1	alimentation	17	13	19	14	35	12
2	parfum / produit de beauté	4	1	8	6	10	4
3	tabac	3	2	6	6	5	2
4	multimédia	6	1	3	5	5	2
5	bijouterie / montre	2		4	5	5	3



Cambrilage ds entreprise ou commerce

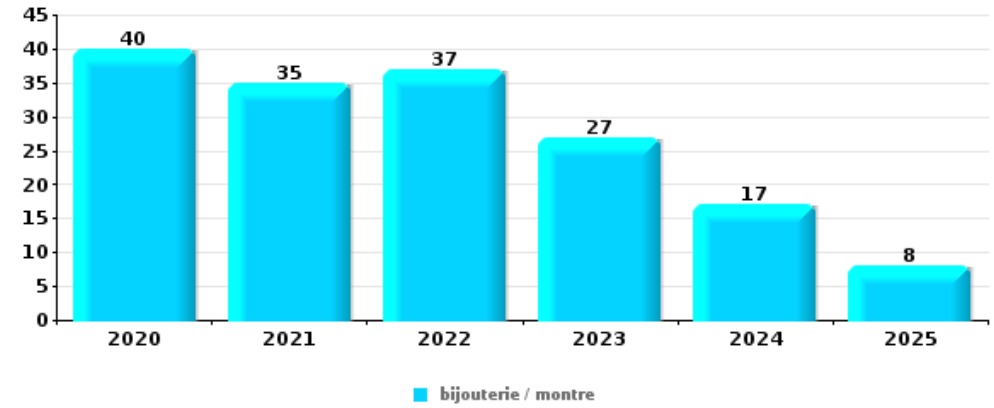
Top 5 Objets volés (sbd nombre de faits)		2020	2021	2022	2023	2024	2025
1	argent	4	7	2		1	
2	coffre-fort / coffret (argent) / caisse	3	1	1		1	
3	alimentation	1		1		1	
3	ordinateur et accessoires	1				1	1
3	outillage	1					2





**Cambriolage dans habitation**

Top 5 Objets volés (sbd nombre de faits)		2020	2021	2022	2023	2024	2025
1	bijouterie / montre	40	35	37	27	17	8
2	argent	19	16	19	13	6	3
3	vêtement	5	6	9	5		2
4	multimédia	4	2	8	5	3	
4	ordinateur et accessoires	5	5	4	5	2	1



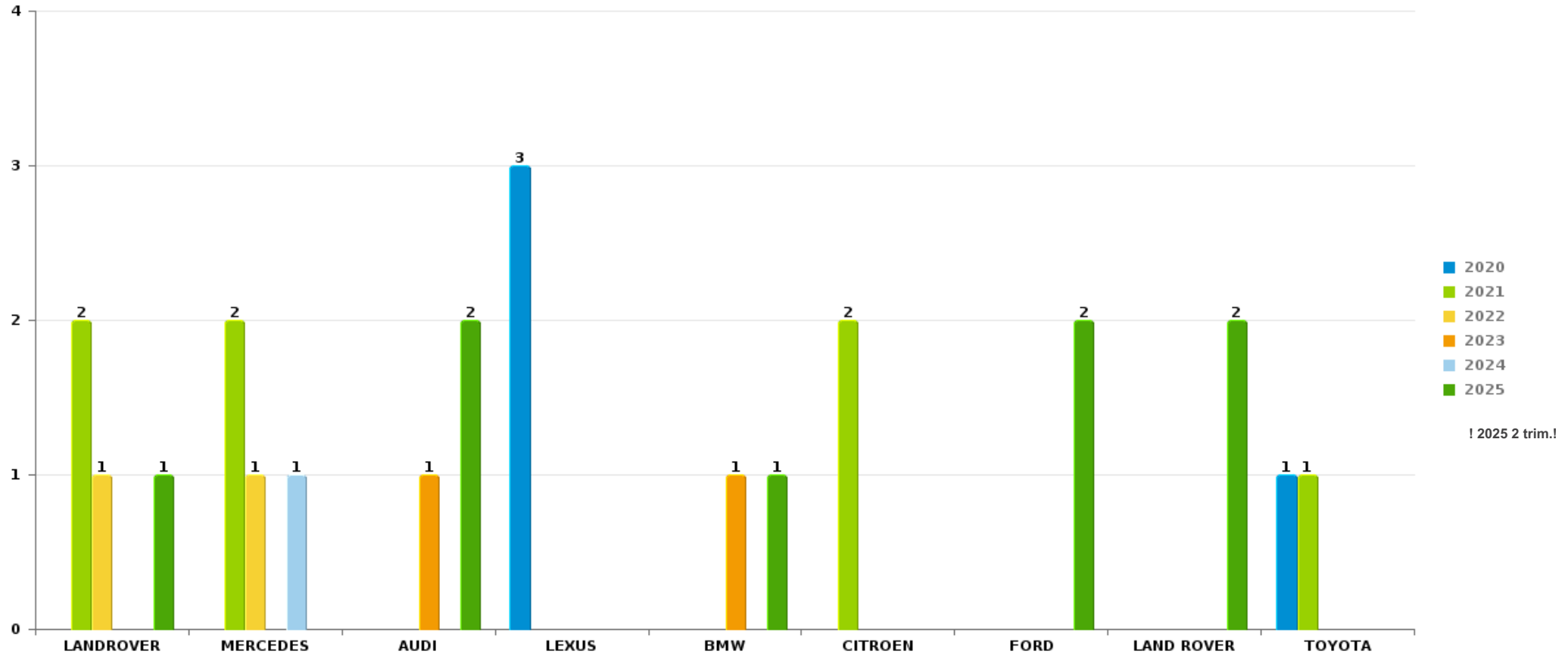
*Remarque: en ce qui concerne les objets, aucun total n'est reproduit étant donné que plusieurs objets peuvent avoir été volés lors d'un même fait.*



Brasschaat

Vol de voiture

Nombre de voitures volées par marque (Top 5)



! 2025 2 trim.!

# ***STATISTIQUES POLICIERES DE CRIMINALITE***

---

***LIEU DE PERPETRATION: COMMUNE***

**Brasschaat**

***PARTIE VI : SUSPECTS***



## Partie 1: Niveau FAITS (comptage du nombre de faits pour lesquels un certain type de suspect est impliqué)

### 1.1. Nombre d'infractions selon le sexe des suspects identifiés (par catégorie principale)

Étant donné que, tant un suspect identifié masculin qu'un suspect identifié féminin peuvent être impliqués lors d'un même fait, il est possible que la somme des colonnes «Hommes» et «Femmes» soit supérieure à la valeur de la colonne «Total...» (voir également la note méthodologique)

#### Brasschaat

#### 2025

Catégorie principale / Sexe	Nombre total de faits avec au moins 1 suspect	Hommes	%	Femmes	%
Drogues	76	69	90,8%	13	17,1%
Vol et extorsion	41	30	73,2%	12	29,3%
Infr. contre l'intégrité physique	33	29	87,9%	7	21,2%
Dégradation de la propriété	32	30	93,8%	2	6,3%
Registre de population	31	24	77,4%	11	35,5%
Infr. contre la sécurité publique	24	22	91,7%	2	8,3%
Infr. contre autres valeurs morales et sentiments	18	12	66,7%	6	33,3%
Ivresse et alcool	17	14	82,4%	3	17,6%
Protection de la jeunesse	15	11	73,3%	4	26,7%
Fraude	14	12	85,7%	4	28,6%
Infr. contre les mœurs	13	10	76,9%	3	23,1%
Armes et explosifs	11	11	100,0%		
Législation sur les étrangers	11	8	72,7%	3	27,3%
Infr. contre l'autorité publique	9	7	77,8%	2	22,2%
Environnement	8	7	87,5%	2	25,0%
Criminalité informatique	6	4	66,7%	3	50,0%

## CRIMINALITE ENREGISTREE: SUSPECTS



Catégorie principale / Sexe	Nombre total de faits avec au moins 1 suspect	Hommes	%	Femmes	%
Infr. contre la famille	4			4	100,0%
Infr. contre la foi publique	3	2	66,7%	1	33,3%
Code pénal social	2	2	100,0%		
Autres lois spéciales	1	1	100,0%		
Exercice illégal de l'autorité publique	1	1	100,0%		
Infr. contre la liberté individuelle	1	1	100,0%		
Protection de la personne	1	1	100,0%		
Protection des revenus publics	1			1	100,0%
Traite des êtres humains	1			1	100,0%
<b>Total</b>	<b>374</b>	<b>308</b>	<b>82,4%</b>	<b>84</b>	<b>22,5%</b>



## 1.2. Nombre d'infractions selon le sexe des suspects identifiés (par figure criminelle)

Étant donné que, tant un suspect identifié masculin qu'un suspect identifié féminin peuvent être impliqués lors d'un même fait, il est possible que la somme des colonnes «Hommes» et «Femmes» soit supérieure à la valeur de la colonne «Total...» (voir également la note méthodologique)

### Brasschaat

2025

#### FC Vol moyen de transport

Figure criminelle / Sexe	Nombre total de faits avec au moins 1 suspect identifié	Hommes	%	Femmes	%
Vol de voiture	2	2	100,0%	1	50,0%
Vol de vélomoteur	3	3	100,0%		
Vol de vélo	2	2	100,0%		
Total	PA	PA	PA	PA	PA

#### FC Cambriolage

Figure criminelle / Sexe	Nombre total de faits avec au moins 1 suspect identifié	Hommes	%
Cambriolage dans habitation	1	1	100,0%
Cambriolage dans bâtiment (total)	1	1	100,0%
Total	PA	PA	PA



### FC Vol autre

Figure criminelle / Sexe	Nombre total de faits avec au moins 1 suspect identifié	Hommes	%	Femmes	%
Vol avec violence sans arme	4	3	75,0%	1	25,0%
Vol dans ou sur un véhicule	1	1	100,0%		
Vol à l'arraché	1	1	100,0%		
Vol à l'étalage	17	8	47,1%	9	52,9%
Vol de métaux	1	1	100,0%		
<b>Total</b>	<b>PA</b>	<b>PA</b>	<b>PA</b>	<b>PA</b>	<b>PA</b>

### Criminalité ICT

Figure criminelle / Sexe	Nombre total de faits avec au moins 1 suspect identifié	Hommes	%	Femmes	%
Fraude de cartes de paiements	1	1	100,0%		
Phishing	1			1	100,0%
<b>Total</b>	<b>PA</b>	<b>PA</b>	<b>PA</b>	<b>PA</b>	<b>PA</b>

### FC Autre

Figure criminelle / Sexe	Nombre total de faits avec au moins 1 suspect identifié	Hommes	%
Violence contre les métiers d'intérêt général	6	6	100,0%
Dégradation de voiture	4	4	100,0%
Rixe au couteau	1	1	100,0%
<b>Total</b>	<b>PA</b>	<b>PA</b>	<b>PA</b>



### PH Violence intrafamiliale (VIF)

Figure criminelle / Sexe	Nombre total de faits avec au moins 1 suspect identifié	Hommes	%	Femmes	%
VIF: physique, dans le couple	12	9	75,0%	4	33,3%
VIF: physique, envers des descendants	3	2	66,7%	1	33,3%
VIF: physique, envers d'autres membres	4	4	100,0%		
VIF: sexuelle, dans le couple	3	2	66,7%	1	33,3%
VIF: sexuelle, envers des descendants	1	1	100,0%		
VIF: psychique, dans le couple	12	7	58,3%	5	41,7%
VIF: psychique, envers des descendants	3			3	100,0%
VIF: psychique, envers d'autres membres	5	3	60,0%	2	40,0%
VIF: économique, dans le couple	1			1	100,0%
<b>Total</b>	<b>PA</b>	<b>PA</b>	<b>PA</b>	<b>PA</b>	<b>PA</b>

### PH Drogues

Figure criminelle / Sexe	Nombre total de faits avec au moins 1 suspect identifié	Hommes	%	Femmes	%
Vente de cocaïne	5	5	100,0%	1	20,0%
Vente de drogues synthétiques	1	1	100,0%	1	100,0%
Production de cannabis (culture)	1	1	100,0%	1	100,0%
Vente de cannabis en grande quantité	1	1	100,0%		
<b>Total</b>	<b>PA</b>	<b>PA</b>	<b>PA</b>	<b>PA</b>	<b>PA</b>

### PH Traite des êtres humains

Figure criminelle / Sexe	Nombre total de faits avec au moins 1 suspect identifié	Femmes	%
TEH - exploitation sexuelle	1	1	100,0%
<b>Total</b>	<b>PA</b>	<b>PA</b>	<b>PA</b>



**PH Violence dans l'espace public**

Figure criminelle / Sexe	Nombre total de faits avec au moins 1 suspect identifié	Hommes	%	Femmes	%
Violence physique (voie publique)	11	10	90,9%	1	9,1%
Violence physique (endroit accessible au public)	6	5	83,3%	1	16,7%
Violence sexuelle (voie publique)	3	3	100,0%		
Violence sexuelle (autre endroit public)	1	1	100,0%		
Violence psychique (voie publique)	5	4	80,0%	1	20,0%
Violence psychique (endroit accessible au public)	6	6	100,0%		
Vol avec violence sans arme (voie publique)	1	1	100,0%		
Vol avec violence sans arme (endr. acces. au pub.)	2	2	100,0%		
<b>Total</b>	<b>PA</b>	<b>PA</b>	<b>PA</b>	<b>PA</b>	<b>PA</b>

**PH Autre**

Figure criminelle / Sexe	Nombre total de faits avec au moins 1 suspect identifié	Hommes	%	Femmes	%
Cyberharcèlement	6	5	83,3%	1	16,7%
Fraude à l'identité	1			1	100,0%
<b>Total</b>	<b>PA</b>	<b>PA</b>	<b>PA</b>	<b>PA</b>	<b>PA</b>



### 1.3. Nombre d'infractions selon l'âge des suspects identifiés (par catégorie principale)

Étant donné que, tant un suspect identifié mineur qu'un suspect identifié majeur peuvent être impliqués lors d'un même fait, il est possible que la somme des colonnes «Mineur» et «Majeur» soit supérieure à la valeur de la colonne «Total...» (voir également la note méthodologique)

#### Brasschaat

#### 2025

Catégorie principale / Âge	Nombre total de faits avec au moins 1 suspect identifié	Mineur	%	Majeur	%
Drogues	76	5	6,6%	73	96,1%
Vol et extorsion	41	10	24,4%	32	78,0%
Infr. contre l'intégrité physique	33	8	24,2%	26	78,8%
Dégradation de la propriété	32	24	75,0%	11	34,4%
Registre de population	31			31	100,0%
Infr. contre la sécurité publique	24	8	33,3%	17	70,8%
Infr. contre autres valeurs morales et sentiments	18	2	11,1%	17	94,4%
Ivresse et alcool	17			17	100,0%
Protection de la jeunesse	15	13	86,7%	2	13,3%
Fraude	14			14	100,0%
Infr. contre les mœurs	13	3	23,1%	10	76,9%
Armes et explosifs	11	3	27,3%	8	72,7%
Législation sur les étrangers	11			11	100,0%
Infr. contre l'autorité publique	9	3	33,3%	6	66,7%
Environnement	8			8	100,0%
Criminalité informatique	6	1	16,7%	5	83,3%
Infr. contre la famille	4			4	100,0%
Infr. contre la foi publique	3			3	100,0%
Code pénal social	2			2	100,0%
Autres lois spéciales	1			1	100,0%
Exercice illégal de l'autorité publique	1			1	100,0%
Infr. contre la liberté individuelle	1			1	100,0%
Protection de la personne	1			1	100,0%
Protection des revenus publics	1			1	100,0%
Traite des êtres humains	1			1	100,0%
<b>Total</b>	<b>374</b>	<b>80</b>	<b>21,4%</b>	<b>303</b>	<b>81,0%</b>



## 1.4. Nombre d'infractions selon l'âge des suspects identifiés (par figure criminelle)

Étant donné que, tant un suspect identifié mineur qu'un suspect identifié majeur peuvent être impliqués lors d'un même fait, il est possible que la somme des colonnes «Mineur» et «Majeur» soit supérieure à la valeur de la colonne «Total...» (voir également la note méthodologique)

### Brasschaat

2025

#### FC Vol moyen de transport

Figure criminelle / Âge	Nombre total de faits avec au moins 1 suspect identifié	Mineur	%	Majeur	%
Vol de voiture	2	1	50,0%	2	100,0%
Vol de vélomoteur	3	2	66,7%	1	33,3%
Vol de vélo	2			2	100,0%
<b>Total</b>	<b>PA</b>	<b>PA</b>	<b>PA</b>	<b>PA</b>	<b>PA</b>

#### FC Cambriolage

Figure criminelle / Âge	Nombre total de faits avec au moins 1 suspect identifié	Majeur	%
Cambriolage dans habitation	1	1	100,0%
Cambriolage dans bâtiment (total)	1	1	100,0%
<b>Total</b>	<b>PA</b>	<b>PA</b>	<b>PA</b>

#### FC Vol autre

Figure criminelle / Âge	Nombre total de faits avec au moins 1 suspect identifié	Mineur	%	Majeur	%
Vol avec violence sans arme	4			4	100,0%
Vol dans ou sur un véhicule	1	1	100,0%		
Vol à l'arraché	1			1	100,0%
Vol à l'étalage	17	4	23,5%	13	76,5%
Vol de métaux	1			1	100,0%
<b>Total</b>	<b>PA</b>	<b>PA</b>	<b>PA</b>	<b>PA</b>	<b>PA</b>

## CRIMINALITE ENREGISTREE: SUSPECTS



### Criminalité ICT

Figure criminelle / Âge	Nombre total de faits avec au moins 1 suspect identifié	Mineur	%	Majeur	%
Fraude de cartes de paiements	1	1	100,0%		
Phishing	1			1	100,0%
<b>Total</b>	<b>PA</b>	<b>PA</b>	<b>PA</b>	<b>PA</b>	<b>PA</b>

### FC Autre

Figure criminelle / Âge	Nombre total de faits avec au moins 1 suspect identifié	Mineur	%	Majeur	%
Violence contre les métiers d'intérêt général	6	5	83,3%	1	16,7%
Dégradation de voiture	4	3	75,0%	1	25,0%
Rixe au couteau	1			1	100,0%
<b>Total</b>	<b>PA</b>	<b>PA</b>	<b>PA</b>	<b>PA</b>	<b>PA</b>

### PH Violence intrafamiliale (VIF)

Figure criminelle / Âge	Nombre total de faits avec au moins 1 suspect identifié	Majeur	%
VIF: physique, dans le couple	12	12	100,0%
VIF: physique, envers des descendants	3	3	100,0%
VIF: physique, envers d'autres membres	4	4	100,0%
VIF: sexuelle, dans le couple	3	3	100,0%
VIF: sexuelle, envers des descendants	1	1	100,0%
VIF: psychique, dans le couple	12	12	100,0%
VIF: psychique, envers des descendants	3	3	100,0%
VIF: psychique, envers d'autres membres	5	5	100,0%
VIF: économique, dans le couple	1	1	100,0%
<b>Total</b>	<b>PA</b>	<b>PA</b>	<b>PA</b>

## CRIMINALITE ENREGISTREE: SUSPECTS



### PH Drogues

Figure criminelle / Âge	Nombre total de faits avec au moins 1 suspect identifié	Mineur	%	Majeur	%
Vente de cocaïne	5	1	20,0%	5	100,0%
Vente de drogues synthétiques	1			1	100,0%
Production de cannabis (culture)	1			1	100,0%
Vente de cannabis en grande quantité	1			1	100,0%
<b>Total</b>	<b>PA</b>	<b>PA</b>	<b>PA</b>	<b>PA</b>	<b>PA</b>

### PH Traite des êtres humains

Figure criminelle / Âge	Nombre total de faits avec au moins 1 suspect identifié	Majeur	%
TEH - exploitation sexuelle	1	1	100,0%
<b>Total</b>	<b>PA</b>	<b>PA</b>	<b>PA</b>

### PH Violence dans l'espace public

Figure criminelle / Âge	Nombre total de faits avec au moins 1 suspect identifié	Mineur	%	Majeur	%
Violence physique (voie publique)	11	1	9,1%	11	100,0%
Violence physique (endroit accessible au public)	6			6	100,0%
Violence sexuelle (voie publique)	3	1	33,3%	2	66,7%
Violence sexuelle (autre endroit public)	1	1	100,0%		
Violence psychique (voie publique)	5			5	100,0%
Violence psychique (endroit accessible au public)	6	1	16,7%	5	83,3%
Vol avec violence sans arme (voie publique)	1			1	100,0%
Vol avec violence sans arme (endr. acces. au pub.)	2			2	100,0%
<b>Total</b>	<b>PA</b>	<b>PA</b>	<b>PA</b>	<b>PA</b>	<b>PA</b>

### PH Autre

Figure criminelle / Âge	Nombre total de faits avec au moins 1 suspect identifié	Mineur	%	Majeur	%
Cyberharcèlement	6	1	16,7%	6	100,0%
Fraude à l'identité	1			1	100,0%
<b>Total</b>	<b>PA</b>	<b>PA</b>	<b>PA</b>	<b>PA</b>	<b>PA</b>





## Partie 2: Niveau SUSPECTS-FAIT (comptage du nombre de combinaisons suspect-fait)

### 2.1. Nombre de suspects-fait selon le sexe des suspects identifiés (TOP 5 des catégories principales)

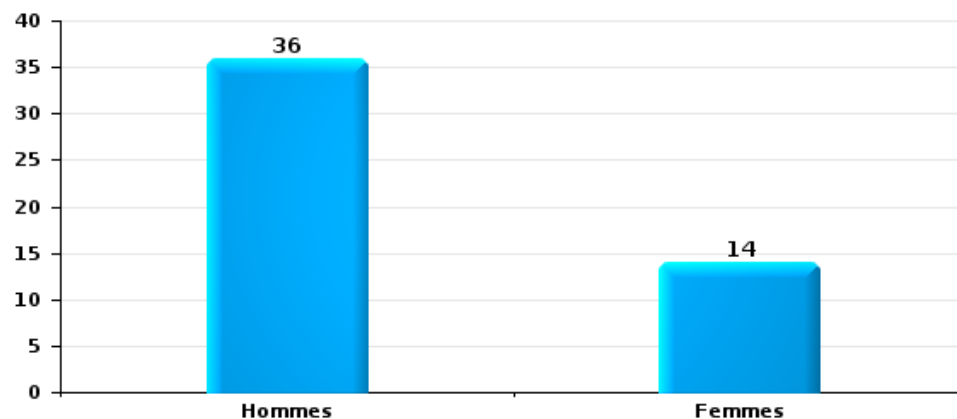
Lorsqu'un même suspect a commis plusieurs faits durant la période considérée, il est aussi comptabilisé plusieurs fois (voir également la note méthodologique)

#### Brasschaat

2025

#### Vol et extorsion

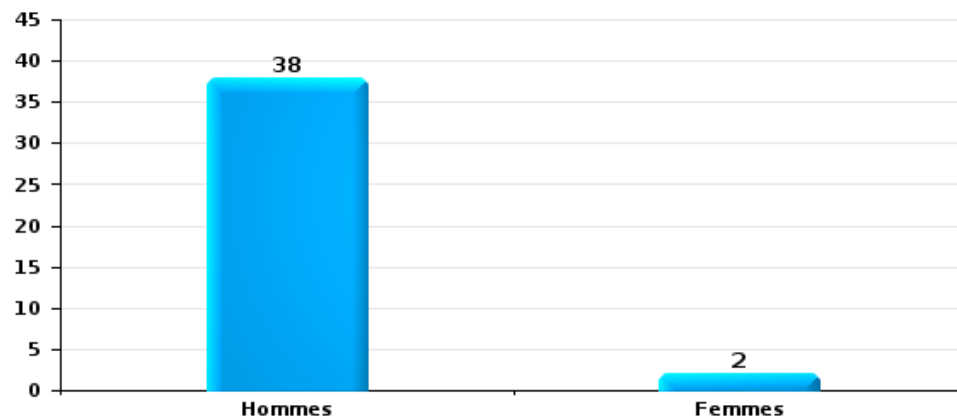
Nombre de suspects-fait selon le sexe





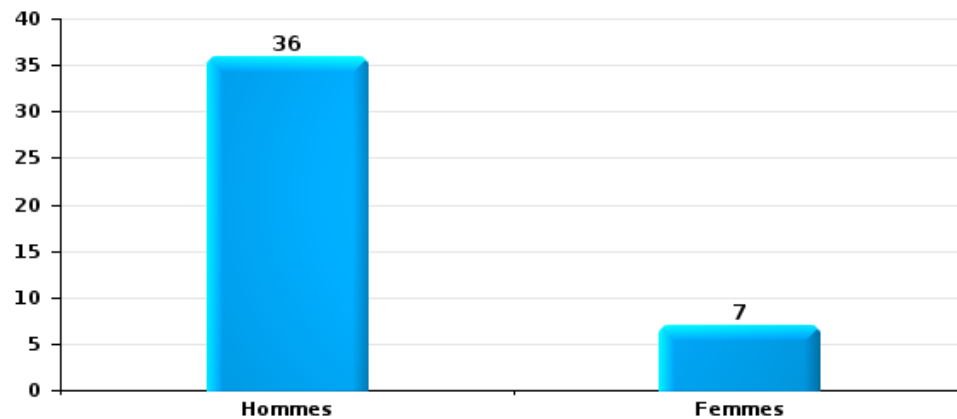
Dégradation de la propriété

Nombre de suspects-fait selon le sexe



Infr. contre l'intégrité physique

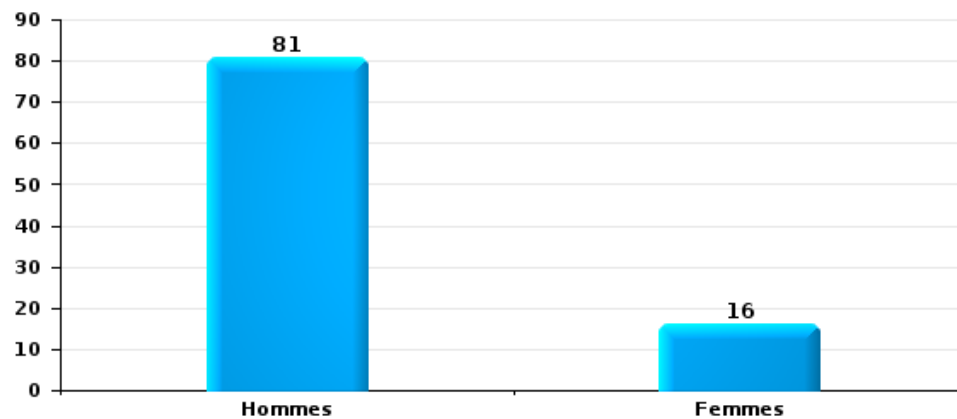
Nombre de suspects-fait selon le sexe





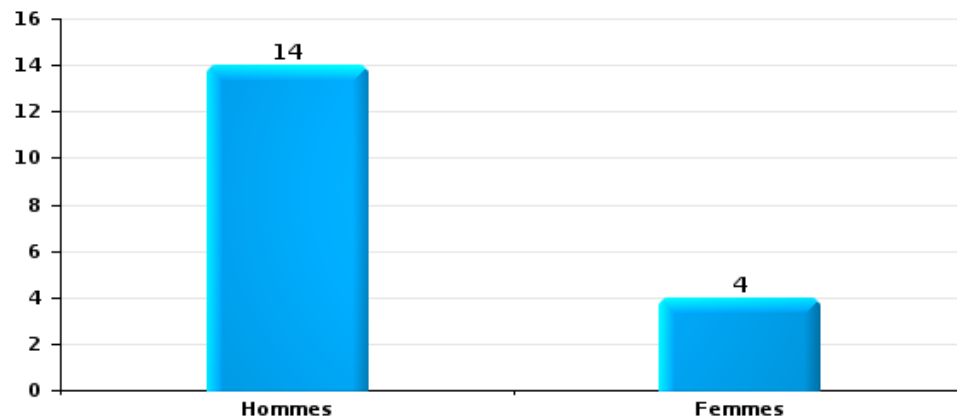
Drogues

Nombre de suspects-fait selon le sexe



Fraude

Nombre de suspects-fait selon le sexe





## 2.2. Nombre de suspects-fait selon le sexe des suspects identifiés (TOP 5 des figures criminelles)

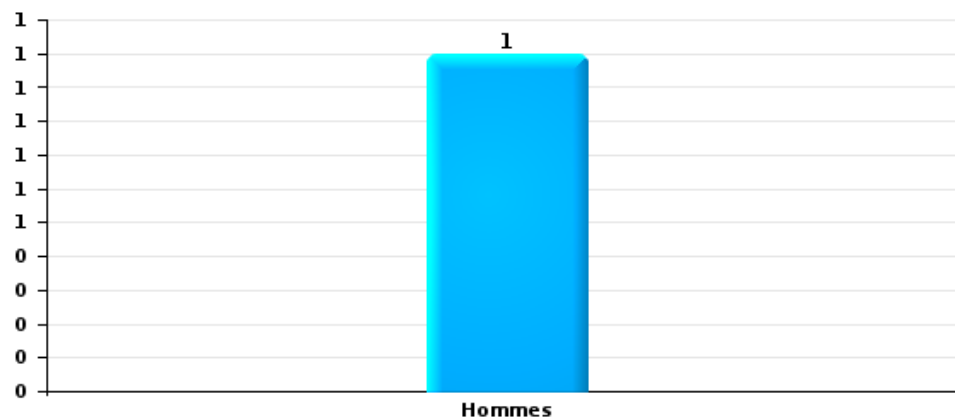
Lorsqu'un même suspect a commis plusieurs faits durant la période considérée, il est aussi comptabilisé plusieurs fois (voir également la note méthodologique)

### Brasschaat

2025

### Cambriolage dans bâtiment (total)

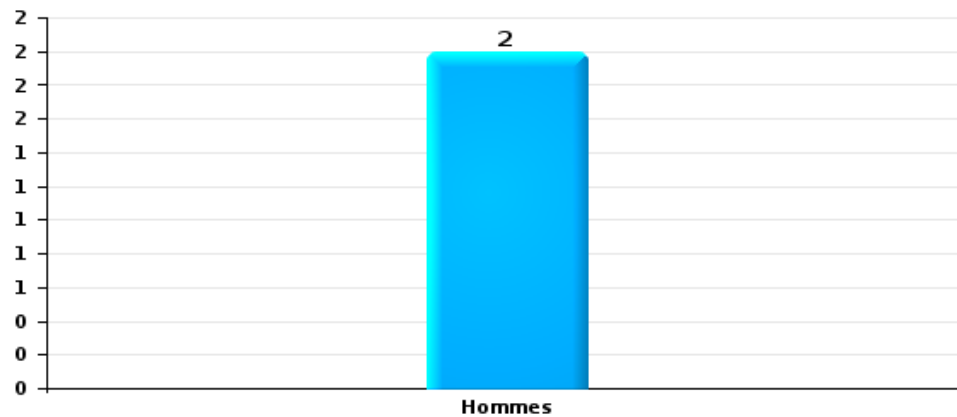
Nombre de suspects-fait selon le sexe





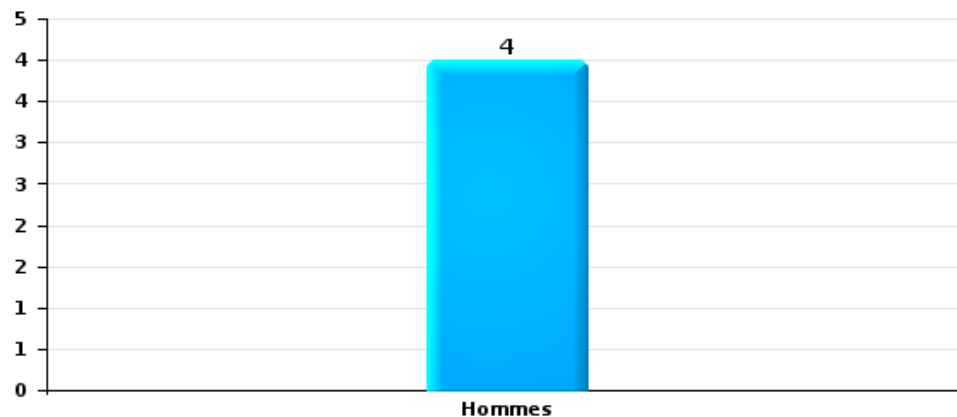
Vol dans ou sur un véhicule

Nombre de suspects-fait selon le sexe



Dégradation de voiture

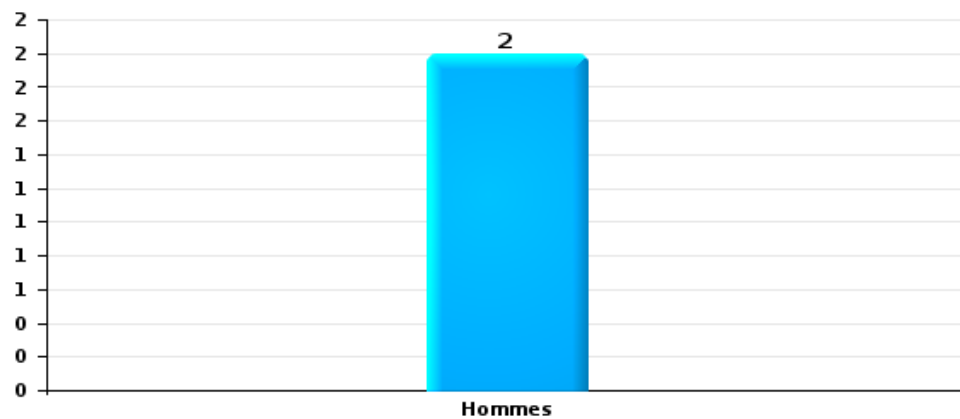
Nombre de suspects-fait selon le sexe





Vol de vélo

Nombre de suspects-fait selon le sexe





### 2.3. Nombre de suspects-fait selon l'âge des suspects identifiés (TOP 5 des catégories principales)

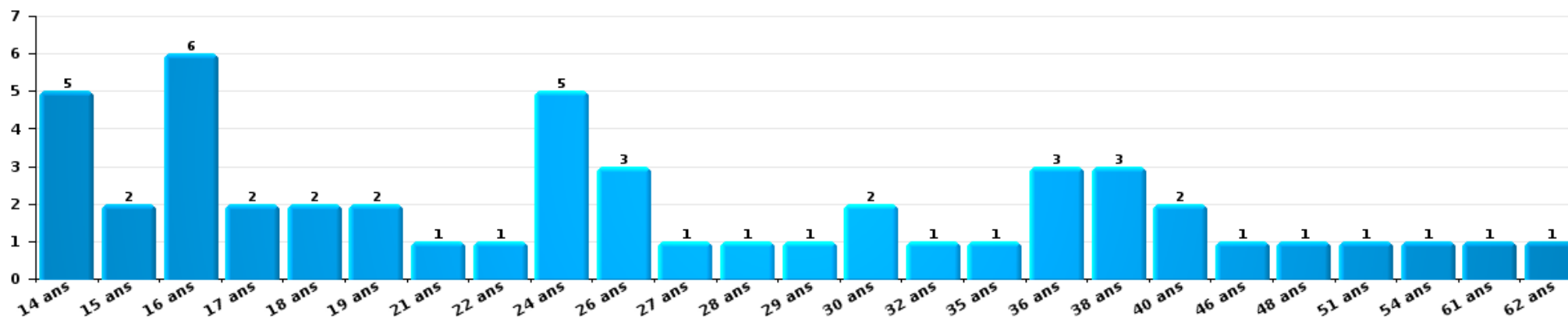
1) Lorsqu'un même suspect a commis plusieurs faits durant la période considérée, il est aussi comptabilisé plusieurs fois, qu'il ait le même âge ou non – 2) Les suspects au-dessous de 14 ans et à partir de 90 ans ne sont pas repris dans le tableau (voir également la note méthodologique)

#### Brasschaat

2025

Vol et extorsion

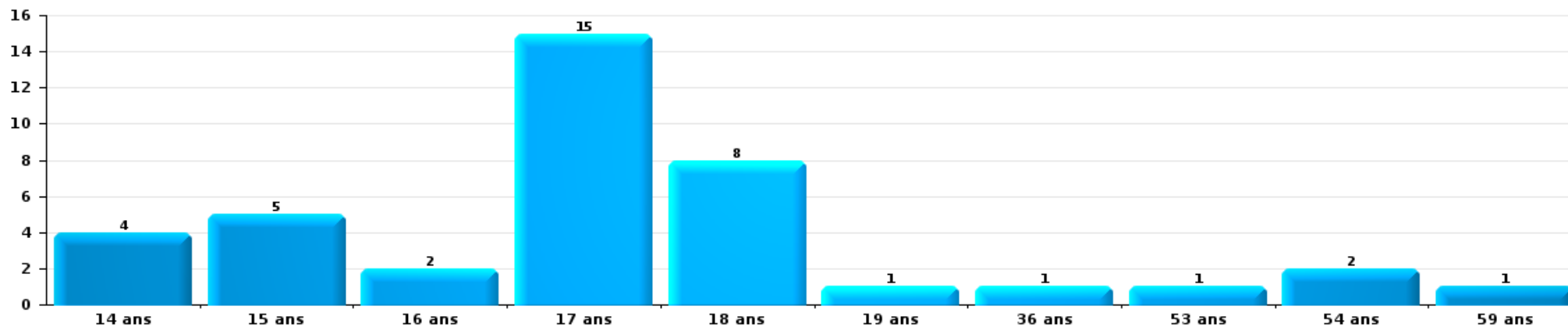
Nombre de suspects-fait par âge (chronologique)





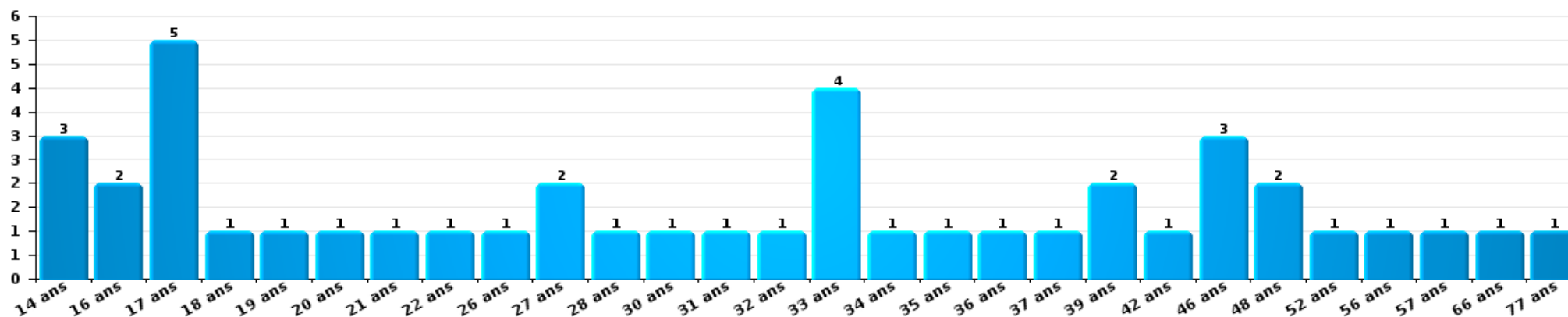
Dégradation de la propriété

Nombre de suspects-fait par âge (chronologique)



Infr. contre l'intégrité physique

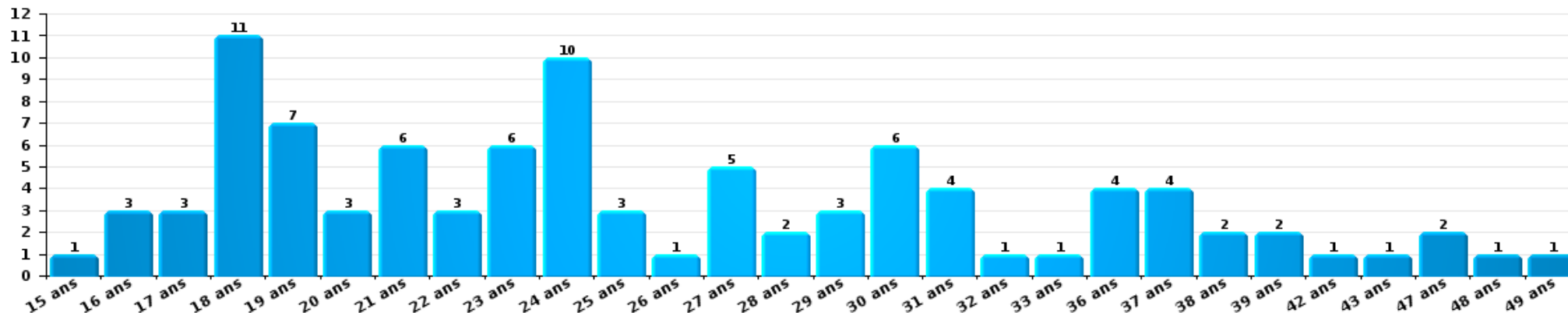
Nombre de suspects-fait par âge (chronologique)





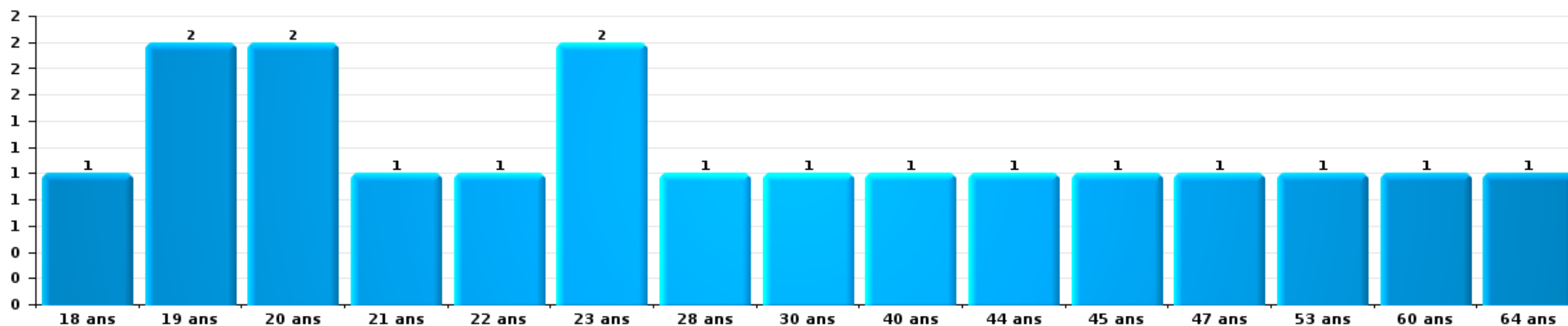
Drogues

Nombre de suspects-fait par âge (chronologique)



Fraude

Nombre de suspects-fait par âge (chronologique)





## 2.4. Nombre de suspects-fait selon l'âge des suspects identifiés (TOP 5 des figures criminelles)

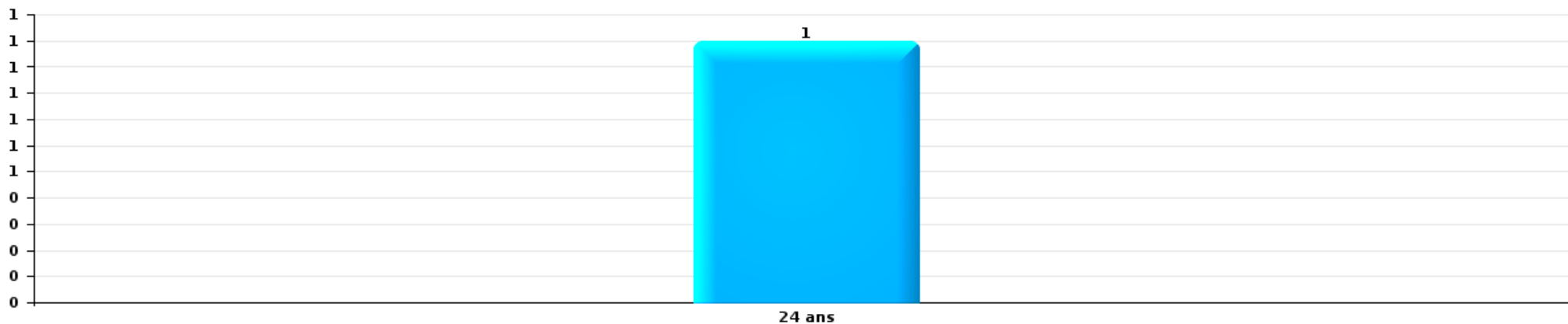
1) Lorsqu'un même suspect a commis plusieurs faits durant la période considérée, il est aussi comptabilisé plusieurs fois, qu'il ait le même âge ou non – 2) Les suspects au-dessous de 14 ans et à partir de 90 ans ne sont pas repris dans le tableau (voir également la note méthodologique)

### Brasschaat

2025

### Cambrilage dans bâtiment (total)

Nombre de suspects-fait par âge (chronologique)





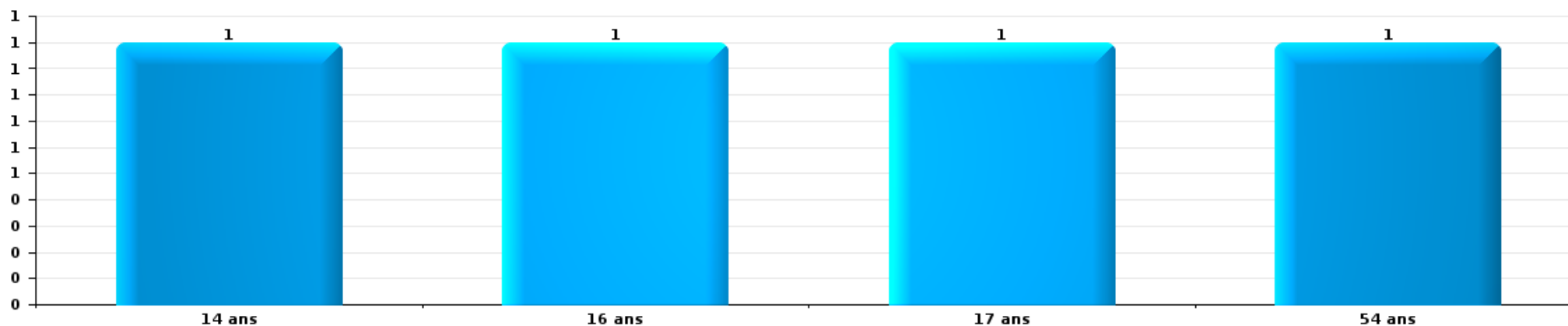
Vol dans ou sur un véhicule

Nombre de suspects-fait par âge (chronologique)



Dégradation de voiture

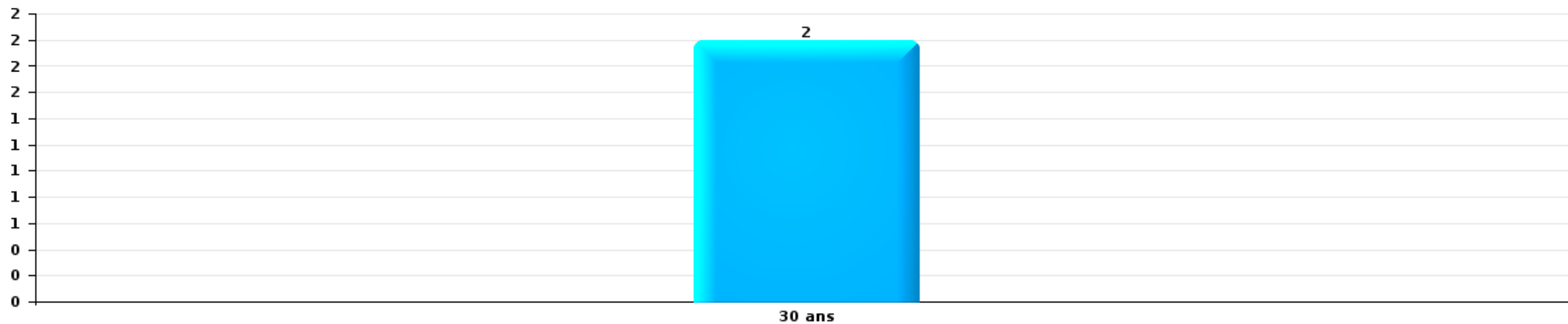
Nombre de suspects-fait par âge (chronologique)





Vol de vélo

Nombre de suspects-fait par âge (chronologique)



# ***STATISTIQUES POLICIERES DE CRIMINALITE***

---

*LIEU DE PERPETRATION: COMMUNE*

**Brasschaat**

***ANNEXE I: DETAIL PAR CATEGORIE DE DELIT  
CODE PENAL***



**Brasschaat**

**Infraction Code pénal**

**Infr. contre l'intégrité physique**

			2000	2015	2016	2017	2018	2019	2020	2021	2022	2023	2024	2025
Assassinat	Parricide (assassinat)	Acc.									1			
		Tent.						1						
	Empoisonnement (assassinat)	Tent.			1									
	Suite à incendie volontaire / explosion	Tent.								1				
	Autres	Acc.			1									
		Tent.		1						2	1		1	
		<b>Sous-total</b>		<b>1</b>		<b>2</b>		<b>1</b>		<b>3</b>	<b>2</b>		<b>1</b>	
Meurtre	Meurtre - personnel profession médicale	Tent.											1	
		Acc.										2		1
	Autres	Tent.			4	3	2		4	5	6	12	7	2
		<b>Sous-total</b>			<b>4</b>	<b>3</b>	<b>2</b>		<b>4</b>	<b>5</b>	<b>6</b>	<b>14</b>	<b>8</b>	<b>3</b>
Torture et maltraitance	Torture	Acc.										1		
	Traitement inhumain	Acc.			1				1		1	1	1	1
	Traitement dégradant	Acc.				3			1			3	3	2
		<b>Sous-total</b>			<b>1</b>	<b>3</b>			<b>2</b>		<b>1</b>	<b>5</b>	<b>4</b>	<b>3</b>
Coups et/ou blessures vol. en sphère familiale	Entre partenaires ou ex-partenaires	Acc.	15	38	54	51	58	49	47	51	67	59	54	32
	Lors d'un différend familial en général	Acc.	18											
	Par les parents envers un mineur	Acc.	2	4	4	4	7	4	4	9	3	10	10	3
	Par les parents envers personne vulnérable	Acc.		1										
	Envers les parents	Acc.		6	3	6	4	4	2	6	3	8	8	2
	Envers d'autres ascendants directs ou collatéraux	Acc.	1	5	5	3	5	6	4	1	4	7	6	3
		<b>Sous-total</b>	<b>36</b>	<b>54</b>	<b>66</b>	<b>64</b>	<b>74</b>	<b>63</b>	<b>57</b>	<b>67</b>	<b>77</b>	<b>84</b>	<b>78</b>	<b>40</b>
Coups et/ou blessures vol. hors sphère familiale	Bagarres (=coups réciproques)	Acc.	16	22	11	19	18	23	16	14	20	24	22	13
	Coups envers fonctionnaire de police	Acc.	1	5	1	2	2	3	4	4	2	2	5	1
	Envers un mineur par une pers. ayant autorité	Acc.	2	2	2	3	2	3	3		1	3	1	1
	Envers un mineur qualité de l'auteur inconnue	Acc.	4	3	5	7	3	12	6	11	7	14	7	5
	Envers pers. vulnérable (qualité auteur inconnue)	Acc.				2	1		1			2		2
	Envers un mineur par cohabitant sans rel. Autorité	Acc.											1	
	Coups envers personnel transport public	Acc.		1						1			1	2
	Coups envers personnel autre service public	Acc.				2	2					1		
	Coups envers profession médicale	Acc.		1	3	1	2			2	1	2	1	
	Coups envers personnel institut d'enseignement	Acc.		2	4	12	5	5	5	3	5	5	6	6
		Tent.												1
	Non spécifié	Acc.	67	55	55	63	63	66	47	62	91	56	57	28
	Tent.							1						
		<b>Sous-total</b>	<b>90</b>	<b>91</b>	<b>81</b>	<b>111</b>	<b>98</b>	<b>113</b>	<b>82</b>	<b>97</b>	<b>127</b>	<b>109</b>	<b>102</b>	<b>58</b>



Infr. contre l'intégrité physique

			2000	2015	2016	2017	2018	2019	2020	2021	2022	2023	2024	2025
<b>Abstention coupable</b>	Acc.							2			1	2	1	
	Sous-total							2			1	2	1	
<b>Autres infr. volontaires. c/ l'intégrité phys.</b>	Privation de soins à enfant ou personne vulnérable	Acc.								1				
	Abandon d'enfant dans le besoin	Acc.	1							2		1		
	Administration substances nuisibles	Acc.		2			1		3	1	1		2	
	Empoisonnement de denrées	Acc.	1		1		2				1			1
	Entrave méchante à la circulation	Acc.	2	1	3	1	1	3	3		3	2	5	
	Voies de faits et violences légères	Acc.	11	9	14	15	18	24	19	8	8	12	18	8
	Sous-total		15	12	18	16	22	27	25	12	13	15	25	9
<b>Infr. involontaires contre l'intégrité physique</b>	Coups et/ou blessures involontaires	Acc.	4	2	3	2		2	1	4		2	2	1
	Abstention d'entretien enfant/personne vulnérable	Acc.								1				
	Morsure de chien	Acc.						1	3	3	4	3	1	
	Sous-total		4	2	3	2		3	4	8	4	5	3	1
	<b>Total</b>		<b>145</b>	<b>160</b>	<b>172</b>	<b>199</b>	<b>199</b>	<b>209</b>	<b>174</b>	<b>192</b>	<b>231</b>	<b>234</b>	<b>222</b>	<b>114</b>



Infr. contre la liberté individuelle

		2000	2015	2016	2017	2018	2019	2020	2021	2022	2023	2024	2025
Prise d'otages	Acc.			1									
	Tent.								1				
	Sous-total			1					1				
Enlèvement de mineur ou personne vulnérable	Enlèvement parental	Acc.					3	1	1	1		1	
		Tent.				1							
	Autre enlèvement	Acc.	1					2		1			
		Tent.			2			1	1	1	2	2	
	Sous-total	1		2	1	3	4	2	3	2	3		
Détention par un particulier		Acc.		1	2	1	1			3	10		1
		Tent.										1	
	Sous-total			1	2	1	1			3	10	1	1
	Total	1		2	4	2	4	4	3	6	12	4	1



Infr. contre les mœurs

			2000	2015	2016	2017	2018	2019	2020	2021	2022	2023	2024	2025
Viol n'ayant pas causé la mort	Victime < 10a	Acc.	1	3	1	1	2	2	2	2	2			
	Victime 10a - 14a	Acc.		1	1	1		3	3	3	1			
	Victime 14a - 16a	Acc.			2	1		3	2	2	2			
	Victime 16a - 18a	Acc.	1			2	4		2	2				
		Tent.	1											
	Victime majeure	Acc.	5	3	3	5	7	3	6	9	2			
	<b>Sous-total</b>		<b>8</b>	<b>7</b>	<b>7</b>	<b>10</b>	<b>13</b>	<b>11</b>	<b>15</b>	<b>18</b>	<b>7</b>			
Viol avec conséquence inconnue		Acc.									1			
		<b>Sous-total</b>									<b>1</b>			
Viol n'ayant pas causé la mort (nvCPS)	Victime < 16a	Acc.									1	5	4	2
	Victime 16a - 18a	Acc.									1	3	1	
		Acc.									3	4	3	4
	Victime majeure	Tent.										1	2	
	<b>Sous-total</b>									<b>5</b>	<b>13</b>	<b>10</b>	<b>6</b>	
Attentat à la pudeur avec violence / menace	Victime < 16a	Acc.			1	1	3		3	4	3			
	Victime 16a - 18a	Acc.					1	1	1	1				
		Tent.	1											
	Victime majeure	Acc.	3	7	7	2	3	6	2	3	1			
	<b>Sous-total</b>		<b>4</b>	<b>7</b>	<b>8</b>	<b>3</b>	<b>7</b>	<b>7</b>	<b>6</b>	<b>8</b>	<b>4</b>			
Attentat à la pudeur sans violence / menace	Victime < 16a	Acc.	3	8	7	5	2	6	7	4	1			
		Tent.						1						
	Victime 16a - 18a	Acc.		3	3	1	2	2		3	1			
	Victime âge inconnu	Acc.	1	2	2		3	8	7	4	1			
	<b>Sous-total</b>		<b>4</b>	<b>13</b>	<b>12</b>	<b>6</b>	<b>7</b>	<b>17</b>	<b>14</b>	<b>11</b>	<b>3</b>			
Attentat à la pudeur non spécifié		Acc.	1	1	1									
	<b>Sous-total</b>		<b>1</b>	<b>1</b>										
Atteinte intégrité sexuelle sans mort (nvCPS)	Victime < 16a	Acc.									6	12	7	6
	Victime 16a - 18a	Acc.									2	5	2	1
		Acc.									7	11	10	7
	Victime majeure	Acc.												
	<b>Sous-total</b>									<b>15</b>	<b>28</b>	<b>19</b>	<b>14</b>	
Atteinte intégrité sex.-indéterminé (nvCPS)		Acc.									1			
	<b>Sous-total</b>										<b>1</b>			
Pornographie enfantine	Détention	Acc.		3	1	2		1	2	1	3			
	Distribution	Acc.		1	2	4	2	3	9	4				
	Accès pornographie enfantine via technologie	Acc.									1			
		<b>Sous-total</b>		<b>4</b>	<b>3</b>	<b>6</b>	<b>2</b>	<b>4</b>	<b>11</b>	<b>5</b>	<b>4</b>			
Pornographie		Acc.			1	1								
	<b>Sous-total</b>			<b>1</b>		<b>1</b>								



**Infr. contre les mœurs**

			2000	2015	2016	2017	2018	2019	2020	2021	2022	2023	2024	2025
Incitation à la débauche	Victime mineure	Acc.			2	4	1	1	3	3	2			
	Victime majeure	Acc.			2				1					
	Age victime inconnu	Acc.						2						
		Sous-total			4	4	1	3	4	4	3	2		
Exploitation de la débauche d'autrui	Victime mineure	Acc.									1			
	Victime majeure	Acc.	1		2		1		2	2				
		Sous-total	1		2		1		2	2	1			
Outrage public aux bonnes mœurs	Actions (exhibitionnisme, etc.)	Acc.	1	2	8	9	5	11	20	9	11			
	Ecrits, images, objets	Acc.	2			4	1	2	6	2	2			
	Exhibitionnisme (nvCPS)	Acc.											5	7
	Contenu pornographique extrême ou violent (nvCPS)	Acc.								1			1	
		Sous-total	3	2	8	13	6	13	26	12	13		6	7
Voyeurisme	Observation/enregistrement de nudité ou intimité	Acc.			1	4	5	1		2	1			
	Diffusion enregistrement nudité ou intimité	Acc.			2		4	2	4	5	2			
		Sous-total			3	4	9	3	4	7	3			
Voyeurisme direct (nvCPS)	Victime < 16a	Acc.										1		
	Victime majeure	Acc.										1	1	
		Sous-total										2	1	
Voyeurisme via moyen technique ou autre (nvCPS)	Victime < 16a	Acc.									1			
	Victime 16a - 18a	Acc.											1	1
	Victime majeure	Acc.									4	6	1	
		Sous-total									5	6	2	1
Diffusion de contenu à caractère sexuel (nvCPS)	Victime < 16a	Acc.										3	2	1
	Victime 16a - 18a	Acc.										1	1	
	Victime majeure	Acc.									1			
		Sous-total									1	4	3	1
Diffusion contenu sex. but méchant/lucrat. (nvCPS)	Victime < 16a	Acc.									4	2	2	1
	Victime 16a - 18a	Tent.												1
	Victime majeure	Acc.											3	1
		Acc.										6	3	1
		Tent.										1		
	Sous-total									4	9	8	4	
Grooming (contact par ICT avec mineur < 16 ans)		Acc.			3	2	1	2	5	1				
		Sous-total			3	2	1	2	5	1				
Grooming offline - sans ICT (nvCPS)	Victime < 16a	Tent.										1		
	Victime 16a - 18a	Acc.										1		
		Sous-total										2		



**Infr. contre les mœurs**

			2000	2015	2016	2017	2018	2019	2020	2021	2022	2023	2024	2025
Grooming online - avec ICT (nvCPS)	Victime < 16a	Acc.										3	2	1
		Sous-total										3	2	1
Exploitation sexuelle mineurs-prostitution (nvCPS)	Incitation à la débauche/prostit. (nvCPS)	Acc.											1	
	Exploitation de la débauche/prostit. (nvCPS)	Acc.									1			
		Sous-total									1		1	
Images d'abus sexuels de mineurs (nvCPS)	Production/diffusion images abus sexuels (nvCPS)	Acc.										2	4	2
	Détention/acquisition images abus sexuels (nvCPS)	Acc.									1	2	1	2
	Accès à images abus sexuels de mineurs (nvCPS)	Acc.										1		
		Sous-total									1	5	5	4
Non-respect interdit. par délinquant sex. (nvCPS)		Acc.										3	1	
		Sous-total										3	1	
<b>Total</b>			<b>21</b>	<b>34</b>	<b>52</b>	<b>48</b>	<b>48</b>	<b>60</b>	<b>87</b>	<b>67</b>	<b>70</b>	<b>76</b>	<b>58</b>	<b>38</b>



**Infr. contre autres valeurs morales et sentiments**

			2000	2015	2016	2017	2018	2019	2020	2021	2022	2023	2024	2025
Harcèlement	Harcèlement par téléphone (OLD)	Acc.	3											
		Acc.	5	38	50	49	47	59	49	66	60	111	81	48
	Sous-total	8	38	50	49	47	59	49	66	60	111	81	48	
Violation de sépulture		Acc.		1				1	2					
		Sous-total		1				1	2					
Violation du secret professionnel		Acc.	1		1	1		1						
		Sous-total	1		1	1		1						
Atteinte à l'honneur	Calomnie et diffamation	Acc.	6	13	5	11	16	19	13	10	9	11	19	6
	Déclaration calomnieuse	Acc.			1					1		1		
	Imputation calomnieuse	Acc.	2		2	1				1		1	1	
	Injures (Délit)	Acc.		1	1	2	3	2	3		3	3		2
	Sous-total	8	14	9	14	19	21	16	12	12	16	20	8	
Vie privée	Intrusion de nuit	Acc.	2			1								
	Violation de domicile par un particulier	Acc.	3	7	5	6	3	2	4	4	8	5	3	2
	Violation du secret des lettres	Acc.	1		1		2	4		1		1	1	2
	Sous-total	6	7	6	7	5	6	4	5	8	6	4	4	
Tapage nocturne		Acc.	5	5	1	1	1	1			1	2	5	1
		Sous-total	5	5	1	1	1	1			1	2	5	1
Violation de communication par particulier		Acc.		1			1				1			
		Sous-total		1			1				1			
Abus faiblesses de personnes		Acc.		1		1			1	2			1	
		Sous-total		1		1			1	2			1	
Vie privée mœurs: publication identité victime		Acc.						1				1		
		Sous-total						1				1		
Cyberlokkig (leurre de mineur par ICT)		Acc.		1			1	1	1	2	1	1		
		Sous-total		1			1	1	1	2	1	1		
Attirer ou utiliser mineur ou personne vulnérable		Acc.				1								
		Sous-total				1								
Occupation bien d'autrui (squatter)	Pénétrer / occuper / séjourner (bien non habité)	Acc.						1			1			
		Sous-total						1			1			
<b>Total</b>			<b>28</b>	<b>68</b>	<b>67</b>	<b>74</b>	<b>74</b>	<b>92</b>	<b>73</b>	<b>87</b>	<b>84</b>	<b>137</b>	<b>111</b>	<b>61</b>



Infr. relative au statut juridique de l'enfant

		2000	2015	2016	2017	2018	2019	2020	2021	2022	2023	2024	2025
<b>Non-représentation d'enfants</b>	<b>Par les parents</b>	<b>Acc.</b>						3	1				
		<b>Sous-total</b>						3	1				
		<b>Total</b>						3	1				



Vol et extorsion

			2000	2015	2016	2017	2018	2019	2020	2021	2022	2023	2024	2025
Vol avec circ. aggr.	Avec violence	Acc.	10	7	9	9	6	12	9	9	10	4	3	6
		Tent.	1		2	2	2	3		2		1	2	
	Sans violence	Acc.	281	243	243	200	146	140	127	137	150	103	77	65
		Tent.	81	57	64	61	62	47	41	36	61	38	35	23
Sous-total			373	307	318	272	216	202	177	184	221	146	117	94
Vol sans circ. aggr.	Avec violence	Acc.	2	4	8	2	3	3	5	6	5	1	6	1
	Sans violence, Vol à la tire	Acc.	27	35	14	22	11	9	5	7	6	2	7	3
		Tent.							1					
	Sans violence, Vol d'usage	Acc.		1		1	1	1	1			1	1	2
	Sans violence, Vol domestique	Acc.	6	16	10	21	12	13	10	7	10	12	12	5
	Sans violence	Inc.	2											
		Acc.	677	501	455	425	329	354	203	200	289	287	271	128
	Tent.	8	9	8	10	5	13	5	6	8	6	4	1	
Sous-total			722	566	495	481	361	393	230	226	318	309	301	140
Vol non spécifié		Acc.	96	3	5	1	1	3		1	1	1		
		Tent.	35											
Sous-total			131	3	5	1	1	3		1	1	1		
Extorsion		Acc.		8	6	4	8	11	8	5	11	10	9	16
		Tent.		1	1	3	10	5	3	2	1	6	5	
Sous-total				9	7	7	18	16	11	7	12	16	14	16
Maraudage		Acc.	1											
		Sous-total	1											
Total			1.227	885	825	761	596	614	418	418	552	472	432	250



**Fraude**

		2000	2015	2016	2017	2018	2019	2020	2021	2022	2023	2024	2025
Blanchiment d'argent	Acc.			3	5	14	33	45	34	36	24	20	5
	Tent.					1	3	2	1				
	Sous-total			3	5	15	36	47	35	36	24	20	5
Recel	Recel simple	18	1	3		3	3			1	3	4	1
	Non spécifié	1		1									
	Sous-total	19	1	4		3	3			1	3	4	1
Grivèlerie	Carburant / lubrifiant	3			1	4	1						
	Boissons et aliments	1	1	3	1		1	1		2	1		
	Voiture de location	3	4	4	3	5	5	6	2	1	2	5	2
	Logements		2		1	1							
	Non spécifié	1											
	Sous-total	8	7	7	6	10	7	7	2	3	3	5	2
Corruption privée	Acc.					1				1			
	Sous-total					1				1			
Détournement et destruction frauduleuse	Cel frauduleux	10	8	8	5	3	6	1	2	4	3		1
	D'argent, de papiers, etc.	1		1		1							
	D'objets saisis			2			1						
	D'héritage											1	
	Non spécifié	3			1		1	1					
Sous-total	14	8	11	6	4	8	2	2	4	3	1	1	
Escroquerie	Fraude par internet		35	44	58	65	107	201	181	199	126	163	88
	Tent.		1	7	9	15	5	17	28	8	10	4	4
	Escroquerie sans internet		24	20	17	20	20	24	22	21	19	39	27
	Tent.		5	5	2	2	5	49	99	7	3	15	8
	Non spécifié	18											
	Tent.	3											
Sous-total	21	65	76	86	102	137	291	330	235	158	221	127	
Tromperie	Marchandises vendues / travail fourni	1			1		2		1				
	Monnaies			1									
	Endossement frauduleux de factures									1			
Sous-total	1		1	1		2		1	1				
Abus de confiance et infr. apparentées	Abus de confiance	14	20	9	10	29	16	10	11	14	21	19	8
	Abus des faiblesses				1	2	1		1		1	2	1
	Sous-total	14	20	9	11	31	17	10	12	14	22	21	9
Abus de biens sociaux	Par des sociétés					2	1	1		1			
	Autres		1				1						
	Sous-total		1			2	2	1		1			

FPF/DGR/DR1/BIPOL - Statistiques policières de criminalité (date de clôture: 31/10/2025)  
 Les données pour les années 2001 jusqu'à 2014 ne sont plus publiées mais restent disponibles sur demande auprès du service BIPOL.  
 Les données pour 2025 ne concernent que le 1er semestre.



**Fraude**

		2000	2015	2016	2017	2018	2019	2020	2021	2022	2023	2024	2025
Infr. liées à l'insolvabilité	Par des tiers	Acc.		1					1	4	1		
	Par le débiteur	Acc.	3	2	3	2	2	1	1	6	2		
	Non spécifié	Acc.		2						2		1	1
	Sous-total		3	5	3	2	2	1	2	12	3	1	1
Insolvabilité frauduleuse		Acc.	1			1		1	1			1	
		Sous-total	1			1		1	1			1	
Chèques sans provision		Acc.	8										
		Sous-total	8										
Compartiments cachés moyens de transport		Acc.										1	
		Sous-total										1	
	Total	85	106	116	118	170	215	360	385	308	216	275	146



Dégradation de la propriété

			2000	2015	2016	2017	2018	2019	2020	2021	2022	2023	2024	2025	
Incendie volontaire	Dans lieu habité (de jour)	Acc.						1	1		1	3	2	2	
		Tent.								1					
	Dans lieu habité (de nuit)	Acc.	1	1		1					2	1	1	1	
		Tent.									2			1	
	Dans lieu habité (moment indéterminé)	Acc.											1		
		Tent.										1	1		
	Dans un autre lieu (de jour)	Acc.	1	1	3	2			4		2	2	4	1	3
		Tent.						1							3
	Dans un autre lieu (de nuit)	Acc.	2	1	3	3			5	3	1	3	3	3	3
		Tent.				1									1
Dans un autre lieu (moment indéterminé)	Acc.	2						1	1		4	2	2	2	
	Tent.													1	
Non spécifié	Acc.	1												1	
<b>Sous-total</b>			<b>7</b>	<b>3</b>	<b>6</b>	<b>7</b>	<b>1</b>	<b>11</b>	<b>5</b>	<b>8</b>	<b>12</b>	<b>15</b>	<b>10</b>	<b>16</b>	
Destruction par explosion volontaire	Dans un autre lieu (de jour)	Acc.								1			1		
	Dans un autre lieu (de nuit)	Acc.			2	1									
<b>Sous-total</b>					<b>2</b>	<b>1</b>				<b>1</b>			<b>1</b>		
Incendie involontaire	Acc.		28	12	16	9	15	10	9	11	7	4	7	5	
<b>Sous-total</b>			<b>28</b>	<b>12</b>	<b>16</b>	<b>9</b>	<b>15</b>	<b>10</b>	<b>9</b>	<b>11</b>	<b>7</b>	<b>4</b>	<b>7</b>	<b>5</b>	
Destruction, dénaturation, dégradation	Avec circ. aggr.	Acc.	5	1	2	2	1	3					3	1	
	Destruction de biens agricoles	Acc.						1			1		1		
	Non spécifié	Acc.	37					1							
<b>Sous-total</b>			<b>42</b>	<b>1</b>	<b>2</b>	<b>2</b>	<b>1</b>	<b>5</b>			<b>1</b>	<b>3</b>	<b>1</b>	<b>1</b>	
Vandalisme	Sur véhicules	Acc.	139	79	81	77	98	131	67	85	52	84	79	47	
		Tent.												1	
	Sur autres biens mobiliers	Acc.	33	15	11	18	14	22	16	19	26	26	37	21	
		Graffitis	Acc.	1	25	2	2	9	6	6	1	29	11	23	5
	Autres détériorations sur biens immobiliers	Acc.	73	76	53	61	85	84	35	37	66	66	94	51	
		Dégradation de clôture	Acc.	28	12	2	7	3	10	1	2	4	7	8	6
	Tent.			1											
<b>Sous-total</b>			<b>274</b>	<b>207</b>	<b>150</b>	<b>165</b>	<b>209</b>	<b>253</b>	<b>125</b>	<b>144</b>	<b>177</b>	<b>194</b>	<b>242</b>	<b>130</b>	
<b>Total</b>			<b>351</b>	<b>223</b>	<b>176</b>	<b>184</b>	<b>226</b>	<b>279</b>	<b>139</b>	<b>164</b>	<b>197</b>	<b>216</b>	<b>261</b>	<b>152</b>	



Infr. contre la Sécurité de l'Etat

		2000	2015	2016	2017	2018	2019	2020	2021	2022	2023	2024	2025
Sûreté intérieure de l'Etat	Acc.						1						
	Sous-total						1						
Sûreté extérieure de l'Etat	Acc.						1	3	1	2	1	1	1
	Tent.							1					
	Sous-total						1	4	1	2	1	1	1
Terrorisme	Groupe terroriste	Acc.	1								3		
	Sous-total		1								3		
		Total	1				2	4	1	2	4	1	1



Infr. contre la sécurité publique

		2000	2015	2016	2017	2018	2019	2020	2021	2022	2023	2024	2025
Organisation criminelle	Acc.	1	1	1	5	7	8	2	4	8	5	2	1
	Sous-total	1	1	1	5	7	8	2	4	8	5	2	1
Association de malfaiteurs	Acc.		5	9	11	8	12	4	9	2	11	7	2
	Sous-total		5	9	11	8	12	4	9	2	11	7	2
Evasion de prisonniers	Evasion simple	Acc.											
	Non-respect surveillance électronique	Acc.	1		1	5	2		1	2	3	4	
	Non spécifié	Acc.											
	Sous-total	2	1		1	5	2		1	2	3	4	
Menaces	Menace d'attentat	Acc.		2	2	1	4		11	2		1	
		Tent.									1		
	Verbales	Acc.	45	23	32	39	37	50	31	37	52	29	38
	Ecrites	Acc.	4	14	8	18	23	9	14	18	23	27	25
	Par gestes, emblèmes	Acc.	4	6	10	6	12	11	16	18	12	24	17
	Alerte à la bombe	Acc.		1		1		1	2	2	3	3	2
	Non spécifié	Acc.	2									1	
	Sous-total	55	46	52	65	76	71	74	77	90	86	82	51
	Total	58	53	62	82	96	93	80	91	102	105	95	54



Infr. contre l'autorité publique

		2000	2015	2016	2017	2018	2019	2020	2021	2022	2023	2024	2025
<b>Violence c/ personnes investies autorité publique</b>	Acc.				3		1		2		3	1	
	Sous-total				3		1		2		3	1	
<b>Rébellion</b>	Rébellion armée	Acc.	1		1			1		2	1	1	
	Rébellion non armée	Acc.	6		15	12	16	12	14	15	9	8	9
	Non spécifié	Acc.	3										
	Sous-total	10	9	5	16	12	16	13	14	17	10	9	9
<b>Outrages</b>	Acc.	4	2	2	5	6	4	9	11	6	6	4	1
	Sous-total	4	2	2	5	6	4	9	11	6	6	4	1
<b>Refus de coopération (informatique et télécom)</b>	Acc.								1				
	Sous-total								1				
<b>Autres infractions</b>	Bris de scellés	Acc.		2	2	6	1					1	1
	Industrie, commerce et enchères publiques	Acc.					1						
	Sous-total			2	2	6	2					1	1
	Total	14	11	9	26	24	23	22	28	23	19	15	11



Infr. contre la foi publique

			2000	2015	2016	2017	2018	2019	2020	2021	2022	2023	2024	2025	
Faux en écritures	Faux en écritures	Acc.	14	12	16	5	15	6	9	7	10	4	4	3	
		Tent.	1												
	Usage de faux en écrit. et écrit. falsifiées	Acc.	2	3	7	4	4	4	4	4	2	3	3	3	
		Tent.					1								
	Sous-total		17	15	23	9	20	10	13	9	13	7	7	3	
Usurpation	De fonctions	Acc.			1	1	1	2		1	1	4		2	
	De titres	Acc.											1		
	De costumes, de décorations, etc.	Acc.											1		
	De nom	Acc.	2	7	5	15	12	8	14	10	17	11	13	5	
	Sous-total		2	7	6	16	13	10	14	11	18	15	15	7	
Contrefaçon / falsification	Contrefaçon	Acc.		9	10	7	1			3	1		3		
	Falsification	Acc.							1	1	1	1		1	
	Sous-total			9	10	7	1		1	4	2	1	3	1	
Fausses monnaies	Emission	Acc.	3	9	3	1	2	5	3	4	1		1		
		Tent.			1				1						
	Non spécifié	Acc.	7									1			
	Autres	Acc.	4						2		2				
	Sous-total		14	9	4	1	2	5	6	4	3	1	1		
Faux en justice	Fausses déclarations	Acc.		2	1		1				1				
	Faux serment	Acc.						1	1		1		1		
	Falsification d'enregistrement	Acc.						1							
	Sous-total			2	1		1	2	1		2		1		
	Total		33	42	44	33	37	27	35	28	38	24	27	11	



**Brasschaat**

**Infraction Code pénal**

**Infr. contre la famille**

		2000	2015	2016	2017	2018	2019	2020	2021	2022	2023	2024	2025
Abandon de famille	Acc.	1			1	2			1		3		
	Sous-total	1			1	2			1		3		
Refus du droit aux relations personnelles	Acc.	31	22	49	35	30	33	33	28	60	31	47	14
	Sous-total	31	22	49	35	30	33	33	28	60	31	47	14
Non-acquittement pension alimentaire	Acc.	7	4	3	3	1	1	1		2	3	3	2
	Sous-total	7	4	3	3	1	1	1		2	3	3	2
Mariage forcé	Acc.										1		
	Sous-total										1		
Non spécifié	Acc.	1											
	Sous-total	1											
	Total	40	26	52	39	33	34	34	29	62	38	50	16

**Criminalité informatique**

		2000	2015	2016	2017	2018	2019	2020	2021	2022	2023	2024	2025
Hacking	Acc.		5	5	8	14	20	16	20	31	33	22	12
	Tent.							1		2			
	Sous-total		5	5	8	14	20	17	20	33	33	22	12
Faux en informatique	Acc.		1	3	3	16		3		3	7	2	1
	Sous-total		1	3	3	16		3		3	7	2	1
Fraude informatique	Acc.		27	15	22	46	56	119	95	69	117	106	75
	Tent.		4	1	2	5	1	9	12	3	3	2	1
	Sous-total		31	16	24	51	57	128	107	72	120	108	76
Sabotage	Acc.		1		1	1	3	1		1			
	Sous-total		1		1	1	3	1		1			
	Total		38	24	36	82	80	149	127	109	160	132	89



**Exercice illégal de l'autorité publique**

		2000	2015	2016	2017	2018	2019	2020	2021	2022	2023	2024	2025
Corruption publique	Acc.						1						
	Sous-total						1						
Prise d'intérêt	Acc.						1						
	Sous-total						1						
Violation de communication par fonctionnaire	Acc.												1
	Sous-total												1
	Total						2						1

**Marchand de sommeil**

		2000	2015	2016	2017	2018	2019	2020	2021	2022	2023	2024	2025
Sans circ. aggr.	Acc.		1		1								
	Sous-total		1		1								
	Total		1		1								

**Traite des êtres humains**

		2000	2015	2016	2017	2018	2019	2020	2021	2022	2023	2024	2025
Exploitation sexuelle	Acc.							1					1
	Sous-total							1					1
Exploitation économique	Acc.			1	1			2					
	Sous-total			1	1			2					
	Total			1	1			3					1

**Autres infractions Code pénal**

		2000	2015	2016	2017	2018	2019	2020	2021	2022	2023	2024	2025
	Acc.						2	1					
	Sous-total						2	1					
	Total						2	1					



Contravention Code pénal

		2000	2015	2016	2017	2018	2019	2020	2021	2022	2023	2024	2025
Injures (Contravention)	Acc.	7											
	Sous-total	7											
Destruction d'animaux (Contravention)	Acc.	1											
	Sous-total	1											
Autres contraventions CP	Acc.	3											
	Sous-total	3											
		<b>Total</b>	<b>11</b>										

# ***STATISTIQUES POLICIERES DE CRIMINALITE***

---

*LIEU DE PERPETRATION: COMMUNE*

**Brasschaat**

***ANNEXE II: DETAIL PAR CATEGORIE DE DELIT  
LOIS SPECIALES***



**Brasschaat**

**Infraction Lois spéciales**

**Drogues**

			2000	2015	2016	2017	2018	2019	2020	2021	2022	2023	2024	2025	
Détention		Acc.	46	91	86	127	87	130	132	184	179	173	138	56	
		Tent.	1												
		Sous-total	47	91	86	127	87	130	132	184	179	173	138	56	
Usage	Usage en groupe	Acc.	5												
	Usage individuel	Acc.	32												
	Faciliter l'usage	Acc.		3	1	1	5		2	1	1	7	1	1	
	Incitation à l'usage	Acc.								3	1	1	2		
	Désordre, scandale ou danger dans un espace public	Acc.			1			2	3	2	1	2	3	1	
	Sous-total	37	3	2	1	5	2	5	6	3	10	6	2		
Importation et exportation		Acc.	7	101	78	90	67	60	26	7	11	14	12	6	
		Sous-total	7	101	78	90	67	60	26	7	11	14	12	6	
Fabrication		Acc.		7	2	4	5	2	5	2	4	4	6	3	
		Tent.				1				1					
		Sous-total		7	2	5	5	2	5	3	4	4	6	3	
Commerce		Acc.	18	21	13	31	29	35	45	41	45	39	22	11	
		Tent.									1				
		Sous-total	18	21	13	31	29	35	45	41	46	39	22	11	
Protoxyde d'azote (gaz hilarant)		Acc.												2	
		Sous-total													2
Autres		Acc.	4	9	6	10	1	4	2	2	3		1	1	
		Sous-total	4	9	6	10	1	4	2	2	3		1	1	
<b>Total</b>			<b>113</b>	<b>232</b>	<b>187</b>	<b>264</b>	<b>194</b>	<b>233</b>	<b>215</b>	<b>243</b>	<b>246</b>	<b>240</b>	<b>185</b>	<b>81</b>	

PFF/DGR/DRI/BIPOL - Statistiques policières de criminalité (date de clôture: 31/10/2025)  
 Les données pour les années 2001 jusqu'à 2014 ne sont plus publiées mais restent disponibles sur demande auprès du service BIPOL.  
 Les données pour 2025 ne concernent que le 1er semestre.



Législation sur les étrangers

			2000	2015	2016	2017	2018	2019	2020	2021	2022	2023	2024	2025
Transmigration illégale	Mariages simulés/blancs sans récompense/contrainte	Acc.		1	3	1		6	4	1	4	4	1	1
		Tent.		1										
	Cohab. légale de complais. sans récompense/contr.	Acc.			1	5	1	2	1		5	4	1	5
	Accès au territoire	Acc.	1	7	10	6	13	9	5	5	11	1	5	1
	Séjour	Acc.	2	15	11	11	15	15	13	8	19	16	18	11
	Éloignement	Acc.				1								
	Pas de port de documents d'identité ou de voyage	Acc.			1	1	1			2		2		
	Inscription au registre des étrangers	Acc.			1	2	2		1	1	1	8	7	2
	Reconnaissance fraudul. sans récompense/contrainte	Acc.			1		1	1	2		1	3	3	
	<b>Sous-total</b>		<b>3</b>	<b>24</b>	<b>28</b>	<b>27</b>	<b>33</b>	<b>33</b>	<b>26</b>	<b>17</b>	<b>41</b>	<b>38</b>	<b>35</b>	<b>20</b>
Mariages simulés/blancs avec récompense/contrainte	Recours à la contrainte	Acc.						1						
	<b>Sous-total</b>							<b>1</b>						
Trafic d'êtres humains		Acc.			2	1	2	1				1	1	
	<b>Sous-total</b>			<b>2</b>	<b>1</b>	<b>2</b>	<b>1</b>					<b>1</b>	<b>1</b>	
Non spécifié		Acc.	5											
	<b>Sous-total</b>		<b>5</b>											
Autres		Acc.	1	1								1		
	<b>Sous-total</b>		<b>1</b>	<b>1</b>								<b>1</b>		
	<b>Total</b>		<b>9</b>	<b>25</b>	<b>30</b>	<b>28</b>	<b>35</b>	<b>34</b>	<b>27</b>	<b>17</b>	<b>41</b>	<b>40</b>	<b>36</b>	<b>20</b>



**Environnement**

			2000	2015	2016	2017	2018	2019	2020	2021	2022	2023	2024	2025
<b>Déchets</b>	Déchets par professionnel	Acc.			2			1	2					
	Déchets par particulier	Acc.		5	4	12	2	7	2	4		6	7	9
	Déchets par personne indéterminée	Acc.	15				1							
	Déchets: permis/autorisation	Acc.												1
	Non spécifié	Acc.	1											
	<b>Sous-total</b>		<b>16</b>	<b>5</b>	<b>6</b>	<b>12</b>	<b>3</b>	<b>8</b>	<b>4</b>	<b>4</b>		<b>6</b>	<b>7</b>	<b>10</b>
<b>Feux d'artifice</b>		Acc.			1				1		1			2
	<b>Sous-total</b>			<b>1</b>					<b>1</b>		<b>1</b>			<b>2</b>
<b>Autres que déchets</b>	Urbanisme	Acc.	3	1				1			1			2
	Permis d'environnement	Acc.		3	2									
	Bruit	Acc.	3	4	1							1		
	Pollution de l'eau	Acc.	1	1		1		2						
	Pollution du sol	Acc.		1				2						
	Autres nuisances en matière d'environnement	Acc.	6				1							
	<b>Sous-total</b>		<b>13</b>	<b>10</b>	<b>3</b>	<b>1</b>	<b>1</b>	<b>5</b>			<b>1</b>	<b>1</b>		<b>2</b>
<b>Biodiversité / Faune et flore</b>	Commerce et détention: législation CITES	Acc.							1					
	Bien-être animal	Acc.	4	3	3	1	3	10	7	2	6	10	9	1
	Protection de la nature	Acc.			2			1						
	Destruction d'animaux	Acc.	1			1								
	<b>Sous-total</b>		<b>5</b>	<b>3</b>	<b>5</b>	<b>2</b>	<b>3</b>	<b>11</b>	<b>8</b>	<b>2</b>	<b>6</b>	<b>10</b>	<b>9</b>	<b>1</b>
<b>Non spécifié</b>		Acc.	3											
	<b>Sous-total</b>		<b>3</b>											
	<b>Total</b>		<b>37</b>	<b>18</b>	<b>15</b>	<b>15</b>	<b>7</b>	<b>24</b>	<b>13</b>	<b>6</b>	<b>8</b>	<b>17</b>	<b>18</b>	<b>13</b>

FPF/DGR/DRI/BIPOL - Statistiques policières de criminalité (date de clôture: 31/10/2025)  
 Les données pour les années 2001 jusqu'à 2014 ne sont plus publiées mais restent disponibles sur demande auprès du service BIPOL.  
 Les données pour 2025 ne concernent que le 1er semestre.



**Armes et explosifs**

			2000	2015	2016	2017	2018	2019	2020	2021	2022	2023	2024	2025
Détention illégale	Arme à feu	Acc.		3	4	5	2	6	6	4	10	6	3	2
	Arme blanche ou non à feu	Acc.		4	9	10	6	11	15	15	19	13	5	6
	Munition	Acc.				1	3	2	1		4	1	5	1
	Pièces/accessoires	Acc.					2	2						
	Non spécifié	Acc.	6	1				1						
	<b>Sous-total</b>		<b>6</b>	<b>8</b>	<b>13</b>	<b>16</b>	<b>13</b>	<b>22</b>	<b>22</b>	<b>19</b>	<b>33</b>	<b>20</b>	<b>13</b>	<b>9</b>
Port / transport illégal	Arme à feu	Acc.			1	2		1	1	2	3	1	1	
	Arme blanche ou non à feu	Acc.		10	10	6	4	16	9	15	20	19	15	7
	Munition	Acc.									1			
	Non spécifié	Acc.	8											
	<b>Sous-total</b>		<b>8</b>	<b>10</b>	<b>11</b>	<b>8</b>	<b>4</b>	<b>17</b>	<b>10</b>	<b>17</b>	<b>24</b>	<b>20</b>	<b>16</b>	<b>7</b>
Commerce illégal	Arme à feu	Acc.			2									
	Arme blanche ou non à feu	Acc.					1							
	Pièces/accessoires	Acc.		1										
	Non spécifié	Acc.	1			1								
	<b>Sous-total</b>		<b>1</b>	<b>1</b>	<b>2</b>	<b>1</b>	<b>1</b>							
Fabrication / réparation illégale	Arme blanche ou non à feu	Acc.										1		
	<b>Sous-total</b>												<b>1</b>	
Explosifs		Acc.	1				1		2	1		1		
	<b>Sous-total</b>		<b>1</b>				<b>1</b>		<b>2</b>	<b>1</b>		<b>1</b>		
Autre	Documents	Acc.						1	1	1				
	Mesures de sécurité	Acc.								1		1		
	Stockage	Acc.									1		1	
	Import / export / transit à un usage militaire	Acc.		1		3				1				
	Non-respect conditions légales prêts d'armes	Acc.											1	
	Non spécifié	Acc.	3											
	<b>Sous-total</b>		<b>3</b>	<b>1</b>	<b>1</b>	<b>3</b>		<b>1</b>	<b>1</b>	<b>3</b>	<b>1</b>	<b>1</b>	<b>2</b>	
	<b>Total</b>		<b>19</b>	<b>20</b>	<b>27</b>	<b>28</b>	<b>19</b>	<b>40</b>	<b>35</b>	<b>40</b>	<b>58</b>	<b>42</b>	<b>32</b>	<b>16</b>

PFF/DGR/DRI/BIPOL - Statistiques policières de criminalité (date de clôture: 31/10/2025)  
 Les données pour les années 2001 jusqu'à 2014 ne sont plus publiées mais restent disponibles sur demande auprès du service BIPOL.  
 Les données pour 2025 ne concernent que le 1er semestre.



Protection de la personne

			2000	2015	2016	2017	2018	2019	2020	2021	2022	2023	2024	2025
Discrimination	Incitation à la discrimination	Acc.												1
	Racisme et xénophobie	Acc.	1	4	1	3	2	2	2	2	3	2	1	
	Fondée sur son orientation sexuelle (homophobie)	Acc.		1		1	1			2			2	
	Fondée sur le sexe (sexisme)	Acc.							1					
	Fondée sur conviction religieuse ou philosophique	Acc.							1					
	Autre discrimination	Acc.						1		1	1	1	5	2
	Sous-total		1	5	1	4	3	3	4	5	4	3	8	3
Protection de la vie privée		Acc.	21		1									
	Sous-total		21		1									
Caméras de surveillance		Acc.							1					
	Sous-total								1					
Droit à l'image		Acc.			1					3	2	2	1	1
	Sous-total				1					3	2	2	1	1
Interdiction temporaire de résidence		Acc.					1							
	Sous-total						1							
Autres		Acc.	6											
	Sous-total		6											
		Total	28	5	3	4	4	3	5	8	6	5	9	4



**Brasschaat**

**Infraction Lois spéciales**

**Hormones et dopage**

		2000	2015	2016	2017	2018	2019	2020	2021	2022	2023	2024	2025
Détention	Acc.		3	1		2	1	5	2	4		3	
	Sous-total:		3	1		2	1	5	2	4		3	
	Total:		3	1		2	1	5	2	4		3	

**Loi du football**

		2000	2015	2016	2017	2018	2019	2020	2021	2022	2023	2024	2025
Vente irrégulière de tickets	Acc.				1								
	Sous-total:				1								
	Total:				1								

**Sécurité privée**

		2000	2015	2016	2017	2018	2019	2020	2021	2022	2023	2024	2025
Entreprises de gardiennage / de sécurité	Acc.				2						1		
	Sous-total:				2						1		
	Total:				2						1		

**Protection de la jeunesse**

		2000	2015	2016	2017	2018	2019	2020	2021	2022	2023	2024	2025
Législation sur l'obligation scolaire	Acc.	5		3	1	1	4	1	4	3	7	6	4
	Sous-total:	5		3	1	1	4	1	4	3	7	6	4
Législation sur la protection de la jeunesse	Acc.	4	40	31	54	43	41	52	42	89	115	93	51
	Sous-total:	4	40	31	54	43	41	52	42	89	115	93	51
Non spécifié	Acc.				1								
	Sous-total:				1								
	Total:	9	40	34	56	44	45	53	46	92	122	99	55



**Code pénal social**

		2000	2015	2016	2017	2018	2019	2020	2021	2022	2023	2024	2025
<b>Harcèlement au travail</b>	Acc.			2		4	2	1	1	7	3	2	1
	Sous-total:			2		4	2	1	1	7	3	2	1
<b>Mise en danger du travailleur</b>	Acc.						1			1			
	Sous-total:						1			1			
<b>Age d'admission au travail</b>	Acc.						3						
	Sous-total:						3						
<b>Temps de travail</b>	Acc.												1
	Sous-total:												1
<b>Rémunération et autres avantages patrimoniaux</b>	Acc.			1									
	Sous-total:			1									
<b>Travail illégal</b>	Acc.	2		2	1	2	1			1	1		
	Sous-total:	2		2	1	2	1			1	1		
<b>Fraude sociale aux cotisations (travail au noir)</b>	Acc.		2	4	1	4	5	5	1	1	14	7	3
	Sous-total:		2	4	1	4	5	5	1	1	14	7	3
<b>Documents sociaux</b>	Acc.									1			
	Sous-total:									1			
<b>Infr. contre foi publique en droit pénal social</b>	Acc.		2				3		1	2		2	1
	Sous-total:		2				3		1	2		2	1
<b>Escroquerie en droit pénal social</b>	Acc.		1					1	1	1	1	1	
	Sous-total:		1					1	1	1	1	1	
<b>Autres</b>	Acc.			1		3			1	1	3	5	2
	Sous-total:			1		3			1	1	3	5	2
	<b>Total:</b>	<b>2</b>	<b>5</b>	<b>10</b>	<b>2</b>	<b>13</b>	<b>15</b>	<b>7</b>	<b>5</b>	<b>15</b>	<b>22</b>	<b>17</b>	<b>8</b>



**Ivresse et alcool**

		2000	2015	2016	2017	2018	2019	2020	2021	2022	2023	2024	2025
<b>Ivresse publique</b>	Acc.	21	44	64	59	49	47	58	36	33	38	48	20
	Sous-total:	21	44	64	59	49	47	58	36	33	38	48	20
<b>Servir de l'alcool à une personne ivre</b>	Acc.										1		
	Sous-total:										1		
	Total:	21	44	64	59	49	47	58	36	33	39	48	20

**Registre de population**

		2000	2015	2016	2017	2018	2019	2020	2021	2022	2023	2024	2025
	Acc.	59	108	149	135	169	137	111	94	130	96	107	58
	Sous-total:	59	108	149	135	169	137	111	94	130	96	107	58
	Total:	59	108	149	135	169	137	111	94	130	96	107	58

**Carte d'identité**

		2000	2015	2016	2017	2018	2019	2020	2021	2022	2023	2024	2025
<b>Pas en possession</b>	Acc.	1		1		1				1			
	Sous-total:	1		1		1				1			
<b>Refus de présentation</b>	Acc.	1		2		1			2				
	Sous-total:	1		2		1			2				
<b>Non spécifié</b>	Acc.			1									1
	Sous-total:			1									1
<b>Autres</b>	Acc.								1				
	Sous-total:								1				
	Total:	2		4		2			3	1			1



**Santé publique**

		2000	2015	2016	2017	2018	2019	2020	2021	2022	2023	2024	2025
<b>Art de guérir, art infirmier, etc.</b>	Acc.			1			2			1			
	Sous-total:			1			2			1			
<b>Politique de la santé</b>	Acc.								1				
	Sous-total:								1				
<b>Interdiction de fumer</b>	Acc.		1					2					
	Sous-total:		1					2					
<b>Législation médicaments</b>	Acc.						1	1	1	3	4	5	
	Sous-total:						1	1	1	3	4	5	
<b>Vente de tabac</b>	Acc.										4		
	Sous-total:										4		
<b>Denrées alimentaires</b>	Acc.		1								4	1	
	Sous-total:		1								4	1	
<b>Infractions interruption volontaire de grossesse</b>	Acc.										1		
	Sous-total:										1		
<b>Refus ou négligence respect mesures</b>	Acc.							243	110	10			
	Sous-total:							243	110	10			
<b>Autres</b>	Acc.				1			240	46	1		1	
	Sous-total:				1			240	46	1		1	
	<b>Total:</b>		<b>2</b>	<b>1</b>		<b>1</b>	<b>3</b>	<b>486</b>	<b>158</b>	<b>15</b>	<b>13</b>	<b>7</b>	



Travail

		2000	2015	2016	2017	2018	2019	2020	2021	2022	2023	2024	2025
<b>Règlement général protection du travail</b>	<b>Acc.</b>	1									2		1
	<b>Sous-total:</b>	1									2		1
<b>Commerce ambulant</b>	<b>Acc.</b>		3	3	1		1	1	3	2		1	
	<b>Sous-total:</b>		3	3	1		1	1	3	2		1	
<b>Infractions mesure interdiction professionnelle</b>	<b>Acc.</b>											1	
	<b>Sous-total:</b>											1	
<b>Fraude sociale aux cotisations (travail au noir)</b>	<b>Acc.</b>	1	1	4	3	2	6	1	3				
	<b>Sous-total:</b>	1	1	4	3	2	6	1	3				
<b>Accès à l'exercice d'une profession</b>	<b>Acc.</b>			1	1		2						
	<b>Sous-total:</b>			1	1		2						
<b>Tourisme et hôtellerie</b>	<b>Acc.</b>			1									
	<b>Sous-total:</b>			1									
	<b>Total:</b>	2	4	9	5	2	9	2	6	2	2	2	1



**Protection des revenus publics**

		2000	2015	2016	2017	2018	2019	2020	2021	2022	2023	2024	2025
<b>Douane et accises</b>	Acc.								1	1			1
	Sous-total:								1	1			1
<b>Taxe de circulation / TMC</b>	Acc.		18	23	13	6	5	3		8	8	5	1
	Sous-total:		18	23	13	6	5	3		8	8	5	1
<b>Fraude sociale aux allocations</b>	Acc.								1				
	Sous-total:								1				
<b>Fraude TVA</b>	Acc.						2						
	Sous-total:						2						
<b>Fraude fiscale - impôts sur le revenu</b>	Acc.			2		1	1		1				
	Sous-total:			2		1	1		1				
<b>Fraude autres revenus publics</b>	Acc.			1									
	Sous-total:			1									
	<b>Total:</b>		18	26	13	7	8	3	3	9	8	5	2

**Législation économique**

		2000	2015	2016	2017	2018	2019	2020	2021	2022	2023	2024	2025
<b>Sociétés</b>	Acc.					1		1	1	2			
	Sous-total:					1		1	1	2			
<b>Contrefaçon de droits de propriété intellectuelle</b>	Acc.								1			1	
	Sous-total:								1			1	
<b>Autres</b>	Acc.										1		
	Sous-total:										1		
	<b>Total:</b>					1		1	2	2	1	1	



Pratiques commerciales

		2000	2015	2016	2017	2018	2019	2020	2021	2022	2023	2024	2025
<b>Pratiques du marché et protection du consommateur</b>	<b>Acc.</b>	1											
	<b>Sous-total:</b>	1											
<b>Registre de commerce</b>	<b>Acc.</b>	1			1		1						
	<b>Sous-total:</b>	1			1		1						
<b>Autres</b>	<b>Acc.</b>									1			
	<b>Sous-total:</b>									1			
	<b>Total:</b>	2			1		1			1			

Code pénal militaire et milice

		2000	2015	2016	2017	2018	2019	2020	2021	2022	2023	2024	2025
<b>Désertion</b>	<b>Acc.</b>		1	1		1	1		1	2			
	<b>Sous-total:</b>		1	1		1	1		1	2			
<b>Code pénal militaire</b>	<b>Acc.</b>	2		1						2		1	
	<b>Sous-total:</b>	2		1						2		1	
	<b>Total:</b>	2	1	2		1	1		1	4		1	



Autres lois spéciales

		2000	2015	2016	2017	2018	2019	2020	2021	2022	2023	2024	2025
<b>Transport</b>	Acc.			1		1			1	2			
	Sous-total:			1		1			1	2			
<b>Prévention: incendies, explosions, accidents</b>	Acc.	1							1				
	Sous-total:	1							1				
<b>Infr. dans le secteur audiovisuel</b>	Acc.	2											
	Sous-total:	2											
<b>Dégradation involontaire câbles télécommunication</b>	Acc.		6	3	1	4	5	4	8	11	12	7	11
	Sous-total:		6	3	1	4	5	4	8	11	12	7	11
<b>Infractions Loi police chemins de fer</b>	Acc.			2			1						
	Sous-total:			2			1						
<b>Réorganisation judiciaire/continuité entreprises</b>	Acc.						1						
	Sous-total:						1						
<b>Moyens de communications électroniques</b>	Acc.									1			1
	Sous-total:									1			1
<b>Autres</b>	Acc.	4		2	1	1	1		1			1	
	Sous-total:	4		2	1	1	1		1			1	
	<b>Total:</b>	<b>7</b>	<b>6</b>	<b>8</b>	<b>2</b>	<b>6</b>	<b>8</b>	<b>4</b>	<b>11</b>	<b>14</b>	<b>12</b>	<b>8</b>	<b>12</b>

# ***STATISTIQUES POLICIERES DE CRIMINALITE***

---

*LIEU DE PERPETRATION: COMMUNE*

**Brasschaat**

***ANNEXE III: DETAIL  
FIGURES CRIMINELLES / PHENOMENES***



**Brasschaat**

**FC Vol moyen de transport**

		2000	2015	2016	2017	2018	2019	2020	2021	2022	2023	2024	2025
Vol de voiture	Acc.	52	22	18	9	11	10	5	6	3	2	4	8
	Tent.	4	4	1		1		1		2		4	
	<b>Total</b>	<b>56</b>	<b>26</b>	<b>19</b>	<b>9</b>	<b>12</b>	<b>10</b>	<b>6</b>	<b>6</b>	<b>5</b>	<b>2</b>	<b>8</b>	<b>8</b>
Vol de moto	Acc.	2			2		2			1	1	1	
	Tent.											1	
	<b>Total</b>	<b>2</b>			<b>2</b>		<b>2</b>			<b>1</b>	<b>1</b>	<b>2</b>	
Carjacking	Acc.				1				1				
	Tent.												
	<b>Total</b>				<b>1</b>				<b>1</b>				
Homejacking	Acc.	4	1										
	Tent.												
	<b>Total</b>	<b>4</b>	<b>1</b>										
Vol dans les garages	Acc.	16	2			2	1			1			
	Tent.												
	<b>Total</b>	<b>16</b>	<b>2</b>			<b>2</b>	<b>1</b>			<b>1</b>			
Vol de vélomoteur	Acc.	22	5	5	13	9	3	2	8	13	6	8	7
	Tent.	1							1		2		
	<b>Total</b>	<b>23</b>	<b>5</b>	<b>5</b>	<b>13</b>	<b>9</b>	<b>3</b>	<b>2</b>	<b>9</b>	<b>13</b>	<b>8</b>	<b>8</b>	<b>7</b>
Vol de vélo	Acc.	315	194	193	145	125	102	54	65	80	91	56	46
	Inc.	2											
	Tent.	1	1	1	1	1		1		2	3		
	<b>Total</b>	<b>318</b>	<b>195</b>	<b>194</b>	<b>146</b>	<b>126</b>	<b>102</b>	<b>55</b>	<b>65</b>	<b>82</b>	<b>94</b>	<b>56</b>	<b>46</b>



**FC Cambriolage**

		2000	2015	2016	2017	2018	2019	2020	2021	2022	2023	2024	2025
<b>Cambriolage dans habitation</b>	<b>Acc.</b>	180	126	141	96	81	79	92	89	93	62	42	38
	<b>Tent.</b>	80	42	46	41	49	36	32	30	44	29	24	16
	<b>Total</b>	<b>260</b>	<b>168</b>	<b>187</b>	<b>137</b>	<b>130</b>	<b>115</b>	<b>124</b>	<b>119</b>	<b>137</b>	<b>91</b>	<b>66</b>	<b>54</b>
<b>Cambriolage ds entreprise ou commerce</b>	<b>Acc.</b>	27	15	18	9	2	12	6	8	9	5	8	6
	<b>Tent.</b>	6	2	5	8	3	7	3	3	2	1	2	1
	<b>Total</b>	<b>33</b>	<b>17</b>	<b>23</b>	<b>17</b>	<b>5</b>	<b>19</b>	<b>9</b>	<b>11</b>	<b>11</b>	<b>6</b>	<b>10</b>	<b>7</b>
<b>Cambriolage ds service public ou bâtiment administ</b>	<b>Acc.</b>	9	12	16	5	5	7	11	8	8	8	6	1
	<b>Tent.</b>	2	2	3	1	2	2	2	1	2	1	3	2
	<b>Total</b>	<b>11</b>	<b>14</b>	<b>19</b>	<b>6</b>	<b>7</b>	<b>9</b>	<b>13</b>	<b>9</b>	<b>10</b>	<b>9</b>	<b>9</b>	<b>3</b>
<b>Vol au béliier</b>	<b>Acc.</b>	1	1	1									
	<b>Tent.</b>		1										
	<b>Total</b>	<b>1</b>	<b>2</b>	<b>1</b>									
<b>Cambriolage dans bâtiment (total)</b>	<b>Acc.</b>	216	153	174	110	88	98	109	105	110	75	56	45
	<b>Tent.</b>	87	46	54	49	54	45	37	34	48	31	29	19
	<b>Total</b>	<b>303</b>	<b>199</b>	<b>228</b>	<b>159</b>	<b>142</b>	<b>143</b>	<b>146</b>	<b>139</b>	<b>158</b>	<b>106</b>	<b>85</b>	<b>64</b>

**FC Vol autre**

		2000	2015	2016	2017	2018	2019	2020	2021	2022	2023	2024	2025
<b>Vol à main armée</b>	<b>Acc.</b>	9	3	4	3	2	4	6	4	4	1	2	4
	<b>Tent.</b>	2			2	1			1	2	1	2	
	<b>Total</b>	<b>11</b>	<b>3</b>	<b>4</b>	<b>5</b>	<b>3</b>	<b>4</b>	<b>6</b>	<b>5</b>	<b>6</b>	<b>2</b>	<b>4</b>	<b>4</b>
<b>Vol avec violence sans arme</b>	<b>Acc.</b>	11	17	19	12	15	21	13	17	23	14	16	17
	<b>Tent.</b>		1	3	4	9	8	3	3	1	4	5	
	<b>Total</b>	<b>11</b>	<b>18</b>	<b>22</b>	<b>16</b>	<b>24</b>	<b>29</b>	<b>16</b>	<b>20</b>	<b>24</b>	<b>18</b>	<b>21</b>	<b>17</b>
<b>Vol dans ou sur un véhicule</b>	<b>Acc.</b>	126	81	79	80	38	45	12	22	44	26	15	11
	<b>Tent.</b>	14	11	8	8	5	8	2	3	5	4	1	1
	<b>Total</b>	<b>140</b>	<b>92</b>	<b>87</b>	<b>88</b>	<b>43</b>	<b>53</b>	<b>14</b>	<b>25</b>	<b>49</b>	<b>30</b>	<b>16</b>	<b>12</b>



**FC Vol autre**

		2000	2015	2016	2017	2018	2019	2020	2021	2022	2023	2024	2025
<b>Vol d'armes et explosifs</b>	Acc.	8	4	8	2		4	1	2	2	3	2	
	Total	8	4	8	2		4	1	2	2	3	2	
<b>Steaming</b>	Acc.			1		1	1	1		1			1
	Tent.						2						
	Total			1		1	3	1		1			1
<b>Arrachage de sac à main</b>	Acc.	1	1		1	1		1		2			
	Total	1	1		1	1		1		2			
<b>Vol à l'arraché</b>	Acc.	3	10	8	7	11	5	10	5	7	5	7	6
	Tent.							1	1	1		1	
	Total	3	10	8	7	11	5	11	6	8	5	8	6
<b>Vol à la tire</b>	Acc.	27	35	18	24	11	9	6	7	6	3	7	3
	Tent.							1					
	Total	27	35	18	24	11	9	7	7	6	3	7	3
<b>Vol à l'étalage</b>	Acc.	17	36	27	36	32	64	36	23	58	41	72	27
	Tent.			3		2	2	2	1	1	1	1	
	Total	17	36	30	36	34	66	38	24	59	42	73	27
<b>Vol par ruse</b>	Acc.	11	9	15	3	7	10	5	2	7	6	4	1
	Tent.	1		1	2	1		1	1	1	2	1	
	Total	12	9	16	5	8	10	6	3	8	8	5	1
<b>Vol de métaux</b>	Acc.	1	1	3	4		2	1	2	5	3	2	2
	Total	1	1	3	4		2	1	2	5	3	2	2
<b>Vol sur les chantiers</b>	Acc.	2	2	4	4	7	1	1	1	5	4	4	
	Tent.			1			1						
	Total	2	2	5	4	7	2	1	1	5	4	4	
<b>Home-invasion</b>	Acc.						1						2
	Total						1						2



**FC Vol autre**

		2000	2015	2016	2017	2018	2019	2020	2021	2022	2023	2024	2025
<b>Vol d'animaux</b>	Acc.	1	1			1	1		1	1	1	3	
	Total	1	1			1	1		1	1	1	3	
<b>Vol de cargaison</b>	Acc.						1						1
	Total						1						1

**Criminalité ICT**

		2000	2015	2016	2017	2018	2019	2020	2021	2022	2023	2024	2025
<b>Fraude de cartes de paiements</b>	Acc.	1	11	8	6	16	5	7	8	8	27	9	6
	Tent.		1	1		1	1			1	2		
	Total	1	12	9	6	17	6	7	8	9	29	9	6
<b>Phishing</b>	Acc.		3	1		9	12	30	15	9	22	19	12
	Tent.				1				2		1		
	Total		3	1	1	9	12	30	17	9	23	19	12
<b>Ransomware</b>	Acc.					2	1	1		1	1		
	Tent.							1					
	Total					2	1	2		1	1		
<b>Shouldersurfing</b>	Acc.					2				1	1		
	Tent.									1			
	Total					2				2	1		
<b>Skimming</b>	Acc.		2		1	2			1		4	1	
	Total		2		1	2			1		4	1	



**FC Autre**

		2000	2015	2016	2017	2018	2019	2020	2021	2022	2023	2024	2025
Violence contre les métiers d'intérêt général	Acc.	1	9	8	19	11	8	9	11	8	14	14	9
	Tent.											2	
	<b>Total</b>	<b>1</b>	<b>9</b>	<b>8</b>	<b>19</b>	<b>11</b>	<b>8</b>	<b>9</b>	<b>11</b>	<b>8</b>	<b>14</b>	<b>16</b>	<b>9</b>
Viol collectif	Acc.		1	1		1	1	1	1	2	1		
	Tent.	1											
	<b>Total</b>	<b>1</b>	<b>1</b>	<b>1</b>	<b>1</b>	<b>1</b>	<b>1</b>	<b>1</b>	<b>1</b>	<b>2</b>	<b>1</b>		
Graffiti	Acc.	1	26	2	2	9	6	6	1	29	11	23	5
	Tent.												
	<b>Total</b>	<b>1</b>	<b>26</b>	<b>2</b>	<b>2</b>	<b>9</b>	<b>6</b>	<b>6</b>	<b>1</b>	<b>29</b>	<b>11</b>	<b>23</b>	<b>5</b>
Dégradation de voiture	Acc.	90	50	67	71	89	123	61	78	48	73	78	45
	Tent.				1							1	
	<b>Total</b>	<b>90</b>	<b>50</b>	<b>67</b>	<b>72</b>	<b>89</b>	<b>123</b>	<b>61</b>	<b>78</b>	<b>48</b>	<b>73</b>	<b>79</b>	<b>45</b>
Rixe au couteau	Acc.		1	1	1		2		2	2	1		1
	Tent.		1		1			1	2		1		
	<b>Total</b>		<b>2</b>	<b>1</b>	<b>2</b>		<b>2</b>	<b>1</b>	<b>4</b>	<b>2</b>	<b>2</b>		<b>1</b>

**PH Violence intrafamiliale (VIF)**

		2000	2015	2016	2017	2018	2019	2020	2021	2022	2023	2024	2025
VIF: physique, dans le couple	Acc.	16	44	57	56	61	53	49	55	71	70	63	35
	Tent.			1		1			2	1	4	2	2
	<b>Total</b>	<b>16</b>	<b>44</b>	<b>58</b>	<b>56</b>	<b>62</b>	<b>53</b>	<b>49</b>	<b>57</b>	<b>72</b>	<b>74</b>	<b>65</b>	<b>37</b>
VIF: physique, envers des descendants	Acc.	2	9	10	10	14	12	16	15	12	22	35	17
	Tent.					2							
	<b>Total</b>	<b>2</b>	<b>9</b>	<b>10</b>	<b>10</b>	<b>16</b>	<b>12</b>	<b>16</b>	<b>15</b>	<b>12</b>	<b>22</b>	<b>35</b>	<b>17</b>
VIF: physique, envers d'autres membres	Acc.	21	17	11	17	16	15	19	14	17	26	24	8
	Tent.		1		1		1			1		2	1
	<b>Total</b>	<b>21</b>	<b>18</b>	<b>11</b>	<b>18</b>	<b>16</b>	<b>16</b>	<b>19</b>	<b>14</b>	<b>18</b>	<b>26</b>	<b>26</b>	<b>9</b>
VIF: sexuelle, dans le couple	Acc.			2	1	1	1	2	2	3	6	1	4
	Tent.												
	<b>Total</b>			<b>2</b>	<b>1</b>	<b>1</b>	<b>1</b>	<b>2</b>	<b>2</b>	<b>3</b>	<b>6</b>	<b>1</b>	<b>4</b>



**PH Violence intrafamiliale (VIF)**

		2000	2015	2016	2017	2018	2019	2020	2021	2022	2023	2024	2025
<b>VIF: sexuelle, envers des descendants</b>	Acc.	2	5	5	3	3		4	6	2	3	1	2
	Total	2	5	5	3	3		4	6	2	3	1	2
<b>VIF: sexuelle, envers d'autres membres</b>	Acc.		1			2		3	1	1	2	2	
	Total		1			2		3	1	1	2	2	
<b>VIF: psychique, dans le couple</b>	Acc.	31	35	65	66	42	62	63	73	99	87	106	34
	Total	31	35	65	66	42	62	63	73	99	87	106	34
<b>VIF: psychique, envers des descendants</b>	Acc.		1	5	8	12	15	16	15	21	24	27	5
	Total		1	5	8	12	15	16	15	21	24	27	5
<b>VIF: psychique, envers d'autres membres</b>	Acc.		3	4	1	10	9	14	9	12	12	15	9
	Total		3	4	1	10	9	14	9	12	12	15	9
<b>VIF: économique, dans le couple</b>	Acc.	1	4	8	10	5	7	3	10	15	9	9	3
	Tent.			1	1							1	
	Total	1	4	9	11	5	7	3	10	15	9	10	3
<b>VIF: économique, envers des descendants</b>	Acc.					2		2		1	3	5	
	Tent.											1	
	Total					2		2		1	3	6	
<b>VIF: économique, envers d'autres membres</b>	Acc.	9	7	5	5	10	5	3	3	4	8	6	2
	Total	9	7	5	5	10	5	3	3	4	8	6	2

**PH Hormones et dopage**

		2000	2015	2016	2017	2018	2019	2020	2021	2022	2023	2024	2025
<b>Dopage humain</b>	Acc.		3	1		3	1	6	2	5		3	
	Total		3	1		3	1	6	2	5		3	
<b>Engraissement illégal</b>	Acc.					1							
	Total					1							



**PH Drogues**

		2000	2015	2016	2017	2018	2019	2020	2021	2022	2023	2024	2025
<b>Vente de cocaïne</b>	Acc.		2	3	7	2	7	12	10	13	17	3	5
	Total		2	3	7	2	7	12	10	13	17	3	5
<b>Import-export de cocaïne</b>	Acc.		1		3		4	2			1		
	Total		1		3		4	2			1		
<b>Production de drogues synthétiques</b>	Acc.		1									3	
	Total		1									3	
<b>Import-export de drogues synthétiques</b>	Acc.		1		1			2		2	2	1	
	Total		1		1			2		2	2	1	
<b>Vente de drogues synthétiques</b>	Acc.	1	3	1	3	5	8	6	10	5	8	5	1
	Total	1	3	1	3	5	8	6	10	5	8	5	1
<b>Production de cannabis (culture)</b>	Acc.		3		2	1		3		1	2		1
	Tent.				1								
	Total		3		3	1		3		1	2		1
<b>Import-export de cannabis en grande quantité</b>	Acc.			1	1		1			1		2	
	Total			1	1		1			1		2	
<b>Vente de cannabis en grande quantité</b>	Acc.				2		1			2	1	3	1
	Total				2		1			2	1	3	1
<b>Import-export d'héroïne</b>	Acc.			1	1			1					
	Total			1	1			1					
<b>Vente-traffic d'héroïne</b>	Acc.			1		1		1					
	Total			1		1		1					



**PH Trafic d'armes**

		2000	2015	2016	2017	2018	2019	2020	2021	2022	2023	2024	2025
Commerce et production d'arme à feu et mun.	Acc.		2	2	2								
	Total		2	2	2								
Commerce et production d'arme non à feu	Acc.					1						1	
	Total					1						1	

**PH Traite des êtres humains**

		2000	2015	2016	2017	2018	2019	2020	2021	2022	2023	2024	2025
TEH - exploitation économique	Acc.	2		1	1			2					
	Total	2		1	1			2					
TEH - exploitation sexuelle	Acc.			2		1		2	2	2		1	1
	Tent.	1											
	Total	1		2		1		2	2	2		1	1

**PH Violence dans l'espace public**

		2000	2015	2016	2017	2018	2019	2020	2021	2022	2023	2024	2025
Violence physique (transport public)	Acc.	1	1	3	1	3	1		2	4	2		2
	Tent.											2	
	Total	1	1	3	1	3	1		2	4	2	2	2
Violence physique (voie publique)	Acc.	41	39	31	51	45	47	41	51	49	43	44	24
	Tent.			1	4				2	3	6	1	
	Total	41	39	32	55	45	47	41	53	52	49	45	24
Violence physique (autre endroit public)	Acc.	2	2	5	5	7	9	8	13	14	10	10	4
	Tent.			1			1	1			1		
	Total	2	2	6	5	7	10	9	13	14	11	10	4
Violence physique (endroit accessible au public)	Acc.	38	30	29	39	30	38	20	14	48	33	23	18
	Tent.								1	1		2	
	Total	38	30	29	39	30	38	20	15	49	33	25	18
Violence sexuelle (transport public)	Acc.							1		1		1	1
	Total							1		1		1	1



**PH Violence dans l'espace public**

		2000	2015	2016	2017	2018	2019	2020	2021	2022	2023	2024	2025
Violence sexuelle (voie publique)	Acc.	2	4	5	5	8	8	10	4	6	5	8	5
	Tent.	1											
	<b>Total</b>	<b>3</b>	<b>4</b>	<b>5</b>	<b>5</b>	<b>8</b>	<b>8</b>	<b>10</b>	<b>4</b>	<b>6</b>	<b>5</b>	<b>8</b>	<b>5</b>
Violence sexuelle (autre endroit public)	Acc.	2		5		1	9	18	4	7	4	4	6
	Tent.	1										1	
	<b>Total</b>	<b>3</b>		<b>5</b>		<b>1</b>	<b>9</b>	<b>18</b>	<b>4</b>	<b>7</b>	<b>4</b>	<b>5</b>	<b>6</b>
Violence sexuelle (endroit accessible au public)	Acc.		13	10	11	9	7	3	10	12	14	8	3
	Tent.										1		
	<b>Total</b>		<b>13</b>	<b>10</b>	<b>11</b>	<b>9</b>	<b>7</b>	<b>3</b>	<b>10</b>	<b>12</b>	<b>15</b>	<b>8</b>	<b>3</b>
Violence psychique (transport public)	Acc.						1	2		2		4	
	Tent.												
	<b>Total</b>						<b>1</b>	<b>2</b>		<b>2</b>		<b>4</b>	
Violence psychique (voie publique)	Acc.	25	25	33	29	33	31	52	43	34	40	37	16
	Tent.												
	<b>Total</b>	<b>25</b>	<b>25</b>	<b>33</b>	<b>29</b>	<b>33</b>	<b>31</b>	<b>52</b>	<b>43</b>	<b>34</b>	<b>40</b>	<b>37</b>	<b>16</b>
Violence psychique (autre endroit public)	Acc.	2	6	6	5	4	6	7	4	6	8	4	2
	Tent.												
	<b>Total</b>	<b>2</b>	<b>6</b>	<b>6</b>	<b>5</b>	<b>4</b>	<b>6</b>	<b>7</b>	<b>4</b>	<b>6</b>	<b>8</b>	<b>4</b>	<b>2</b>
Violence psychique (endroit accessible au public)	Acc.	14	9	13	19	19	14	9	15	18	23	25	13
	Tent.												
	<b>Total</b>	<b>14</b>	<b>9</b>	<b>13</b>	<b>19</b>	<b>19</b>	<b>14</b>	<b>9</b>	<b>15</b>	<b>18</b>	<b>23</b>	<b>25</b>	<b>13</b>
Vol à main armée (transport public)	Acc.												1
	Tent.												
	<b>Total</b>												<b>1</b>
Vol à main armée (voie publique)	Acc.			1		1		1	2	3			
	Tent.												
	<b>Total</b>			<b>1</b>		<b>1</b>		<b>1</b>	<b>2</b>	<b>3</b>			
Vol à main armée (autre endroit public)	Acc.	1		3	1			1				1	
	Tent.											1	
	<b>Total</b>	<b>1</b>		<b>3</b>	<b>1</b>			<b>1</b>				<b>2</b>	
Vol à main armée (endroit accessible au public)	Acc.		2		2		3	4		1			1
	Tent.				2	1			1	2	1		
	<b>Total</b>		<b>2</b>		<b>4</b>	<b>1</b>	<b>3</b>	<b>4</b>	<b>1</b>	<b>3</b>	<b>1</b>		<b>1</b>



**PH Violence dans l'espace public**

		2000	2015	2016	2017	2018	2019	2020	2021	2022	2023	2024	2025
Vol avec violence sans arme (transport public)	Acc.		1					1	1				
	Tent.												
	<b>Total</b>		<b>1</b>					<b>1</b>	<b>1</b>				
Vol avec violence sans arme (voie publique)	Acc.	7	5	7	4	4	3	5	5	6	3	6	7
	Tent.						1	1	2				
	<b>Total</b>	<b>7</b>	<b>5</b>	<b>7</b>	<b>4</b>	<b>4</b>	<b>4</b>	<b>6</b>	<b>7</b>	<b>6</b>	<b>3</b>	<b>6</b>	<b>7</b>
Vol avec violence sans arme (autre endroit public)	Acc.	2	2	4	2	2	6	3	2	2	1	1	1
	Tent.					1	2				1	1	
	<b>Total</b>	<b>2</b>	<b>2</b>	<b>4</b>	<b>2</b>	<b>3</b>	<b>8</b>	<b>3</b>	<b>2</b>	<b>2</b>	<b>2</b>	<b>2</b>	<b>1</b>
Vol avec violence sans arme (endr. acces. au pub.)	Acc.	2		3	4	1	1		1	4	4	2	4
	Tent.												
	<b>Total</b>	<b>2</b>		<b>3</b>	<b>4</b>	<b>1</b>	<b>1</b>		<b>1</b>	<b>4</b>	<b>4</b>	<b>2</b>	<b>4</b>

**PH Autre**

		2000	2015	2016	2017	2018	2019	2020	2021	2022	2023	2024	2025
Faux policiers	Acc.			1					1		2		1
	Tent.									3	1	1	1
	<b>Total</b>			<b>1</b>					<b>1</b>	<b>3</b>	<b>3</b>	<b>1</b>	<b>2</b>
Terrorisme, extrémisme et radicalisme	Acc.		1		1	1		2			5		
	Tent.												
	<b>Total</b>		<b>1</b>		<b>1</b>	<b>1</b>		<b>2</b>			<b>5</b>		
Cyberharcèlement	Acc.	3	3	9	14	27	26	17	34	27	33	25	16
	Tent.												
	<b>Total</b>	<b>3</b>	<b>3</b>	<b>9</b>	<b>14</b>	<b>27</b>	<b>26</b>	<b>17</b>	<b>34</b>	<b>27</b>	<b>33</b>	<b>25</b>	<b>16</b>
Fraude à l'identité	Acc.	4	10	9	24	24	28	29	28	44	17	23	10
	Tent.				2	4		30	78	3	2	5	6
	<b>Total</b>	<b>4</b>	<b>10</b>	<b>9</b>	<b>26</b>	<b>28</b>	<b>28</b>	<b>59</b>	<b>106</b>	<b>47</b>	<b>19</b>	<b>28</b>	<b>16</b>

# ***STATISTIQUES POLICIERES DE CRIMINALITE***

---

*LIEU DE PERPETRATION: COMMUNE*

**Brasschaat**

***ANNEXE IV: FAITS ENREGISTRES  
NON CRIMINELS***



**Brasschaat**

**Faits non criminels**

**Maladies / Décès / Disparition**

	2000	2015	2016	2017	2018	2019	2020	2021	2022	2023	2024	2025
Suicide	9	7	3	3	2	7	4	5	10	6	8	5
Personne malade	7	25	23	17	26	26	24	38	34	48	27	28
Décès suspect		8	7	1	4	7	4	6	9	4	9	2
Décès naturel	4		2			2		1		1	1	
Disparition (personne disparue)	32	14	16	17	17	14	22	22	18	13	44	19
Accident (sauf roulage)	6	4	4	5	1	2	3	2	1	2	2	
Sécurité des travailleurs (accident du travail)										1	1	2
Autres	3								1			
<b>Total</b>	<b>61</b>	<b>58</b>	<b>55</b>	<b>43</b>	<b>50</b>	<b>58</b>	<b>57</b>	<b>74</b>	<b>73</b>	<b>75</b>	<b>92</b>	<b>56</b>

**Appels**

	2000	2015	2016	2017	2018	2019	2020	2021	2022	2023	2024	2025
Alarme	3											
Appels	7		1			1		1				
<b>Total</b>	<b>10</b>		<b>1</b>			<b>1</b>		<b>1</b>				

**Problèmes sociaux**

	2000	2015	2016	2017	2018	2019	2020	2021	2022	2023	2024	2025
Différends familiaux	92	10	2	9	16	36	36	32	23	57	77	27
Différend (pas de coups)	15	3	2	2	7	3	4	2	2	7	7	7
Affaire civile	11	1			4	1	8	13	21	10	13	2
Protection de la jeunesse	111	47	69	60	53	31	43	70	91	121	183	199
Autres	6	11	11	15	28	43	38	45	26	44	31	26
<b>Total</b>	<b>235</b>	<b>72</b>	<b>84</b>	<b>86</b>	<b>108</b>	<b>114</b>	<b>129</b>	<b>162</b>	<b>163</b>	<b>239</b>	<b>311</b>	<b>261</b>



### Catastrophes

	2000	2015	2016	2017	2018	2019	2020	2021	2022	2023	2024	2025
Fuite de gaz	3	2										
Eboulement	1											
Dégâts tempête	1			1			1	2	1	2		1
Problèmes causés par l'eau	2											
Dégâts eau	2											
Autres	2		2				1		1			
<b>Total</b>	<b>11</b>	<b>2</b>	<b>2</b>	<b>1</b>			<b>2</b>	<b>2</b>	<b>2</b>	<b>2</b>		<b>1</b>

### Ordre public

	2000	2015	2016	2017	2018	2019	2020	2021	2022	2023	2024	2025
Troubles	3	10	13	7	7	8	7	14	6	7	3	
Autres	3		1	3	2	4	3	3	3	2	1	
<b>Total</b>	<b>6</b>	<b>10</b>	<b>14</b>	<b>10</b>	<b>9</b>	<b>12</b>	<b>10</b>	<b>17</b>	<b>9</b>	<b>9</b>	<b>4</b>	

### Agissements suspects

	2000	2015	2016	2017	2018	2019	2020	2021	2022	2023	2024	2025
	11	3	8	1	1	5	1	3	3	1	1	2
<b>Total</b>	<b>11</b>	<b>3</b>	<b>8</b>	<b>1</b>	<b>1</b>	<b>5</b>	<b>1</b>	<b>3</b>	<b>3</b>	<b>1</b>	<b>1</b>	<b>2</b>

### Objets trouvés

	2000	2015	2016	2017	2018	2019	2020	2021	2022	2023	2024	2025
	1	1	2	4	4	8		1	3			
<b>Total</b>	<b>1</b>	<b>1</b>	<b>2</b>	<b>4</b>	<b>4</b>	<b>8</b>		<b>1</b>	<b>3</b>			

### Objets perdus

	2000	2015	2016	2017	2018	2019	2020	2021	2022	2023	2024	2025
	17	698	789	707	720	622	579	552	558	556	648	305
<b>Total</b>	<b>17</b>	<b>698</b>	<b>789</b>	<b>707</b>	<b>720</b>	<b>622</b>	<b>579</b>	<b>552</b>	<b>558</b>	<b>556</b>	<b>648</b>	<b>305</b>



**Autres non-infractions**

	2000	2015	2016	2017	2018	2019	2020	2021	2022	2023	2024	2025
Ordonnance de capture	7	1		3	5	3	2	4	2		1	1
Non-respect des conditions	2	7	9	16	66	10	27	19	21	20	69	24
Procès-verbal d'information	55	46	42	24	9	16	14	10	8	14	22	4
Notification		32	27	32	24	20	35	18	22	29	38	19
Dégradation involontaire câbles (non-télécom)		2	3		1				2		1	
Demande signalement surveillance électronique				1				5	15	16	16	2
Fonction de contrôle armes							1	1	18	5		1
Harcèlement - interdiction de contact												1
Autres non infractions	8											
<b>Total</b>	<b>72</b>	<b>88</b>	<b>81</b>	<b>76</b>	<b>105</b>	<b>49</b>	<b>79</b>	<b>57</b>	<b>88</b>	<b>84</b>	<b>147</b>	<b>52</b>