

# ***STATISTIQUES POLICIERES DE CRIMINALITE***

---

*LIEU DE PERPETRATION: COMMUNE*

**Boom**

***2000 - 1er Semestre 2025***

*Police fédérale - DGRIDRIIBIPOL*

# ***STATISTIQUES POLICIERES DE CRIMINALITE***

---

*LIEU DE PERPETRATION: COMMUNE*

**Boom**

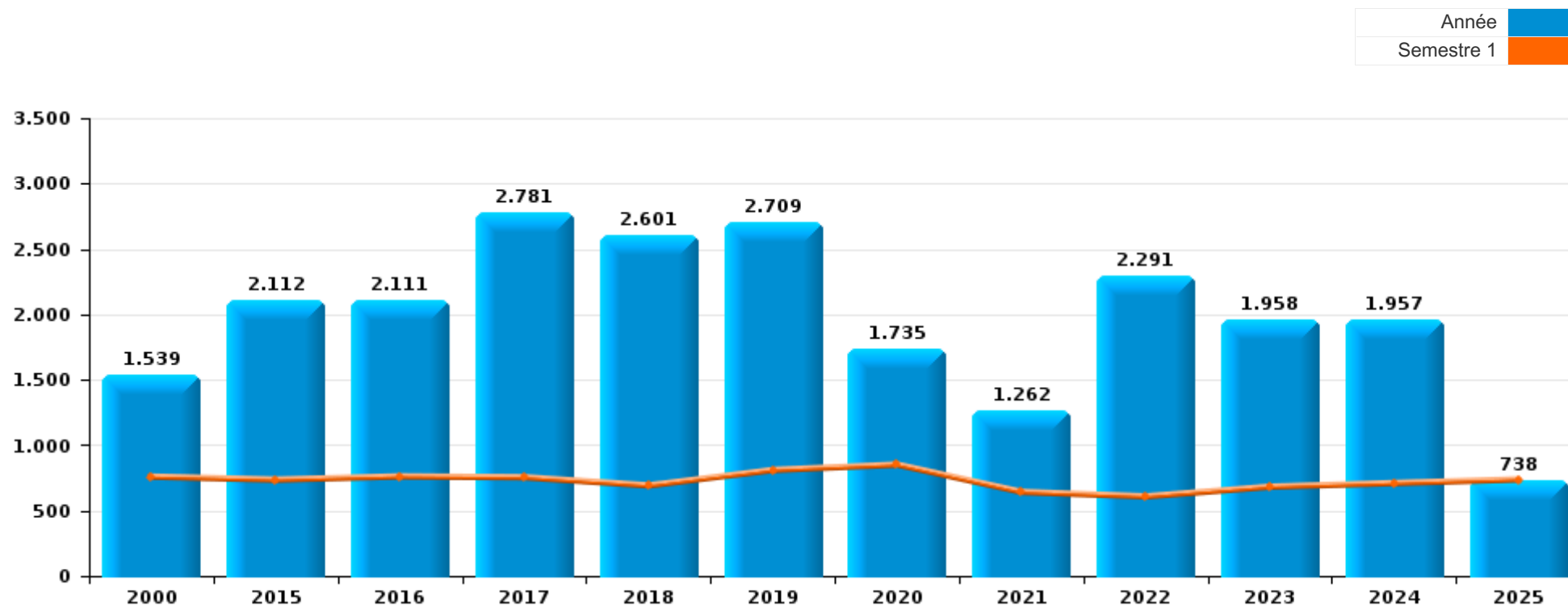
***PARTIE I : INFRACTIONS JUDICIAIRES***

## CRIMINALITE ENREGISTREE COMMISE AU NIVEAU DE LA COMMUNE



### Boom

	2000	2015	2016	2017	2018	2019	2020	2021	2022	2023	2024	2025
Nombre total des délits	1.539	2.112	2.111	2.781	2.601	2.709	1.735	1.262	2.291	1.958	1.957	738



FPF/DGR/DRI/BIPOL - Statistiques policières de criminalité (date de clôture: 31/10/2025)

Les données pour les années 2001 jusqu'à 2014 ne sont plus publiées mais restent disponibles sur demande auprès du service BIPOL.

Les données pour 2025 ne concernent que le 1er semestre.



Boom

	2000	2015	2016	2017	2018	2019	2020	2021	2022	2023	2024	2025
Vol et extorsion	818	872	777	1.219	1.094	975	306	291	722	552	475	175
Drogues	24	308	274	518	506	555	79	53	649	413	505	23
Infr. contre l'intégrité physique	96	169	209	196	187	248	201	150	176	185	178	88
Dégradation de la propriété	189	205	222	183	156	188	146	179	167	215	154	70
Fraude	45	102	76	89	92	143	161	98	126	106	125	86
Infr. contre autres valeurs morales et sentiments	23	60	62	77	88	70	54	38	49	72	87	48
Infr. contre la sécurité publique	55	45	75	62	69	78	45	51	60	59	71	53
Registre de population	25	80	71	112	77	69	66	63	26	11	18	10
Législation sur les étrangers	11	45	71	44	53	41	37	39	34	47	46	25
Criminalité informatique		19	28	25	27	37	41	23	60	51	73	41
Protection de la jeunesse	7	17	22	58	36	48	25	31	26	49	44	24
Ivresse et alcool	24	35	39	31	43	53	30	40	29	29	22	11
Santé publique	3		1	1	4		338	37	2			
Infr. contre les moeurs	14	21	25	48	32	27	34	35	47	42	29	19
Infr. contre la famille	48	15	29	11	14	30	50	25	9	9	7	8
Armes et explosifs	7	40	26	22	24	28	26	27	19	12	17	5
Infr. contre la foi publique	14	17	28	18	25	23	23	10	19	21	15	12
Environnement	35	6	8	14	18	20	15	27	8	15	14	7
Autres lois spéciales	68	5	10	5	9	8	8	4	15	27	22	5
Infr. contre l'autorité publique	9	11	18	12	8	21	3	8	15	18	18	5
Protection de la personne	6	7	6	2	8	16	5	7	4	8	11	4
Carte d'identité		6	18	3	7	9	18	1			3	
Législation économique		4	3	10	5	5	6	7	9	8	2	5
Code pénal social		5	3	5	6	4	4	3	6	5	8	3
Infr. contre la liberté individuelle	2	5	3	4	4	3	8	4	4		6	4
Travail		4	1	3	2	3	1		4	1		
Loi du football		6			5	2		1	2		2	
Pratiques commerciales	4	1	2	1		1	2		2			
Protection des revenus publics			3	3			1	1		3	2	
Contravention Code pénal	9											
Hormones et dopage			1		1	2		2				2
Traite des êtres humains				1			1	2	1		1	2
Exercice illégal de l'autorité publique		1		1				2			1	1
Autres infractions Code pénal				2			1	1				1
Infr. relative au statut juridique de l'enfant	1			1		2		1				
Code pénal militaire et milice	2							1				
Infr. contre la Sécurité de l'Etat		1			1							1
Marchand de sommeil									1		1	
<b>Sous-total</b>	<b>1.539</b>	<b>2.112</b>	<b>2.111</b>	<b>2.781</b>	<b>2.601</b>	<b>2.709</b>	<b>1.735</b>	<b>1.262</b>	<b>2.291</b>	<b>1.958</b>	<b>1.957</b>	<b>738</b>
<b>Contravention règlement policier local</b>		362	37	25	35	26	42	19	60	32	90	8
<b>Sous-total</b>		<b>362</b>	<b>37</b>	<b>25</b>	<b>35</b>	<b>26</b>	<b>42</b>	<b>19</b>	<b>60</b>	<b>32</b>	<b>90</b>	<b>8</b>
<b>Total</b>	<b>1.539</b>	<b>2.474</b>	<b>2.148</b>	<b>2.806</b>	<b>2.636</b>	<b>2.735</b>	<b>1.777</b>	<b>1.281</b>	<b>2.351</b>	<b>1.990</b>	<b>2.047</b>	<b>746</b>

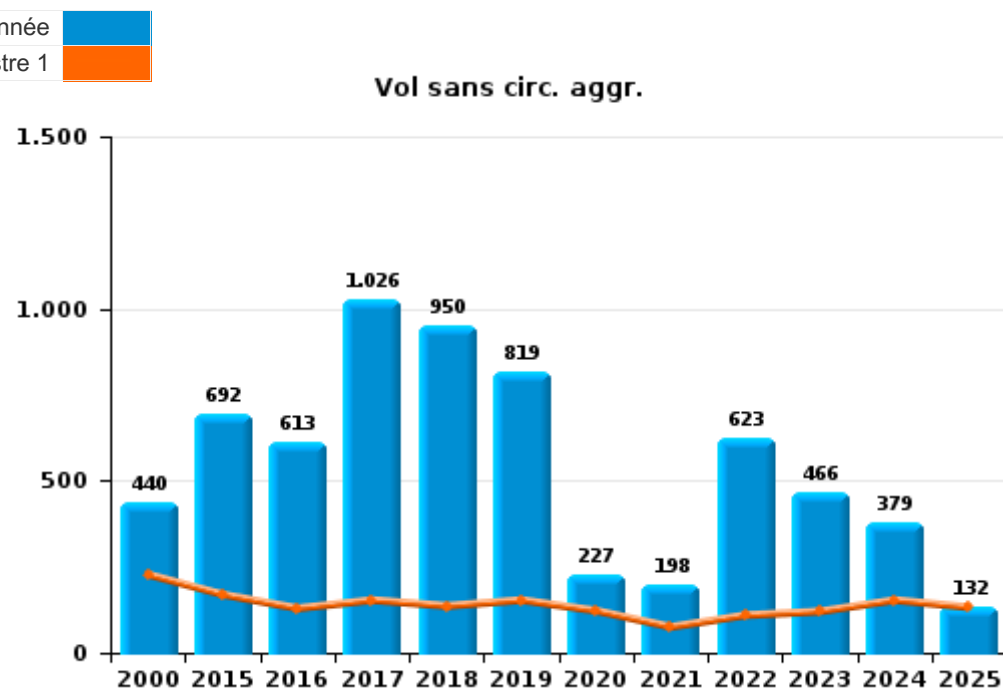
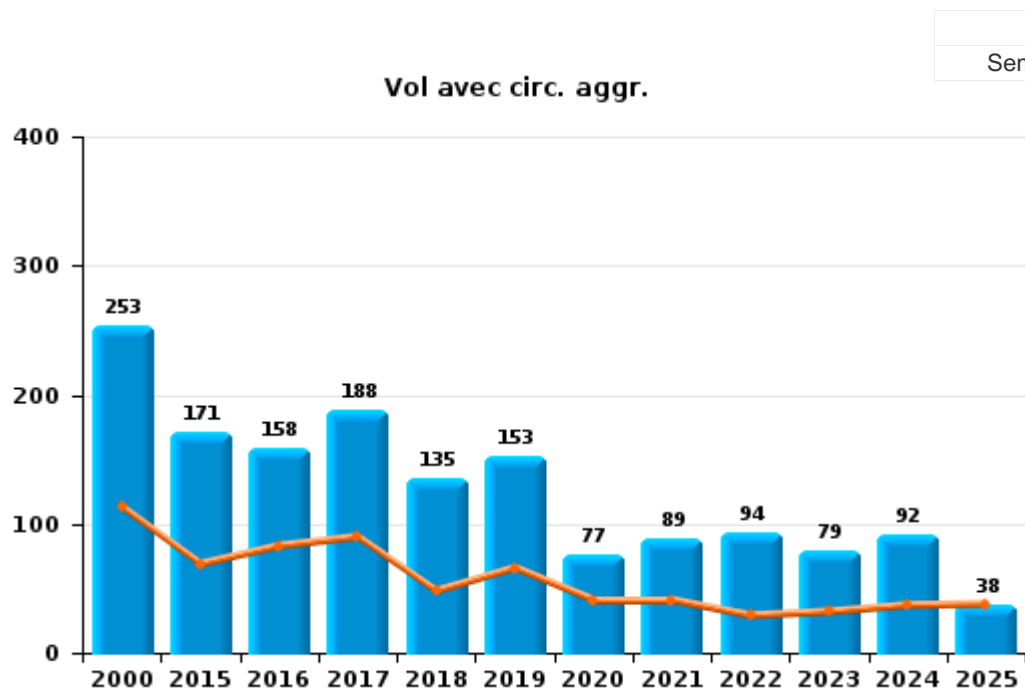
PPF/DGR/DRI/BIPOL - Statistiques policières de criminalité (date de clôture: 31/10/2025)  
 Les données pour les années 2001 jusqu'à 2014 ne sont plus publiées mais restent disponibles sur demande auprès du service BIPOL.  
 Les données pour 2025 ne concernent que le 1er semestre.



I.1. Catégorie des infractions : Vol et extorsion (top 5 des infractions au niveau national 2024)

**Boom**

	2000	2015	2016	2017	2018	2019	2020	2021	2022	2023	2024	2025
<b>Vol sans circ. aggr.</b>	440	692	613	1.026	950	819	227	198	623	466	379	132
<b>Vol avec circ. aggr.</b>	253	171	158	188	135	153	77	89	94	79	92	38
<b>Vol non spécifié</b>	124	2		1								
<b>Extorsion</b>	1	7	6	3	9	3	2	4	5	7	4	5
<b>Autres</b>				1								
<b>Total</b>	<b>818</b>	<b>872</b>	<b>777</b>	<b>1.219</b>	<b>1.094</b>	<b>975</b>	<b>306</b>	<b>291</b>	<b>722</b>	<b>552</b>	<b>475</b>	<b>175</b>



FPF/DGR/DRI/BIPOL - Statistiques policières de criminalité (date de clôture: 31/10/2025)  
 Les données pour les années 2001 jusqu'à 2014 ne sont plus publiées mais restent disponibles sur demande auprès du service BIPOL.  
 Les données pour 2025 ne concernent que le 1er semestre.



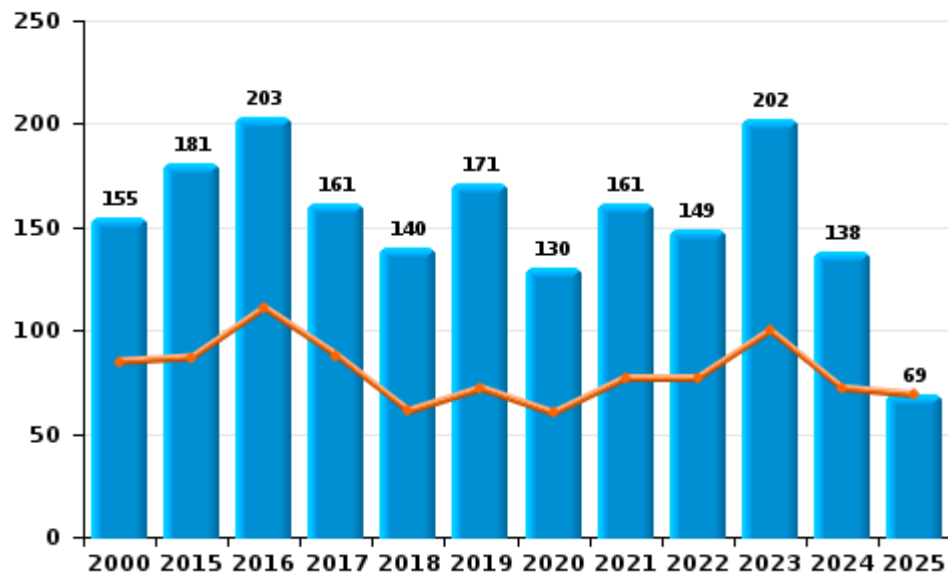
I.2. Catégorie des infractions : Dégradation de la propriété (top 5 des infractions au niveau national 2024)

**Boom**

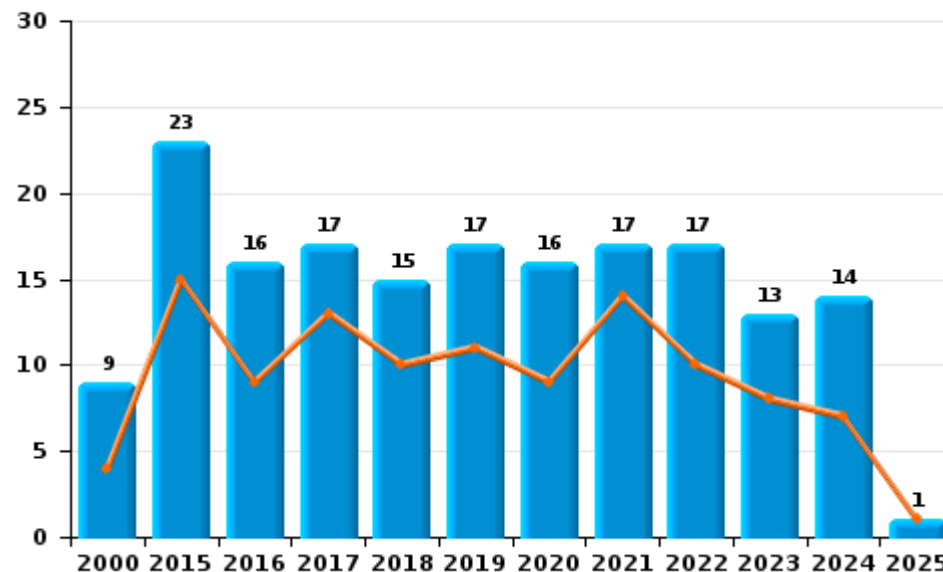
	2000	2015	2016	2017	2018	2019	2020	2021	2022	2023	2024	2025
<b>Vandalisme</b>	155	181	203	161	140	171	130	161	149	202	138	69
<b>Incendie involontaire</b>	5	10	9	9	9	7	10	10	12	7	9	
<b>Incendie volontaire</b>	4	13	7	8	6	10	6	7	5	6	5	1
<b>Destruction, dénaturation, dégradation</b>	25	1	2	5	1				1		1	
<b>Destruction par explosion volontaire</b>			1					1			1	
<b>Total</b>	<b>189</b>	<b>205</b>	<b>222</b>	<b>183</b>	<b>156</b>	<b>188</b>	<b>146</b>	<b>179</b>	<b>167</b>	<b>215</b>	<b>154</b>	<b>70</b>



**Vandalisme**



**Incendie**



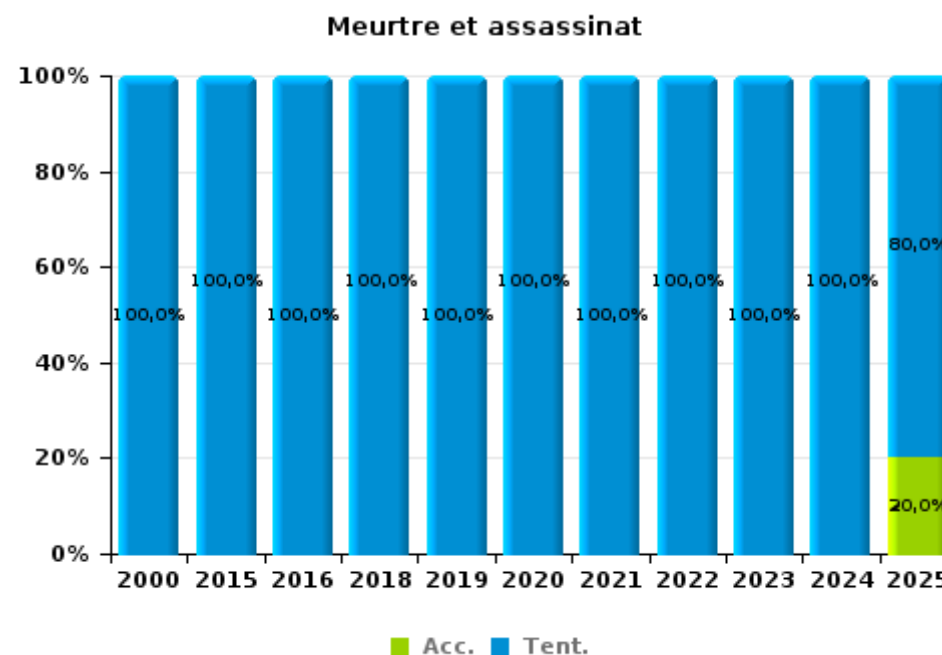
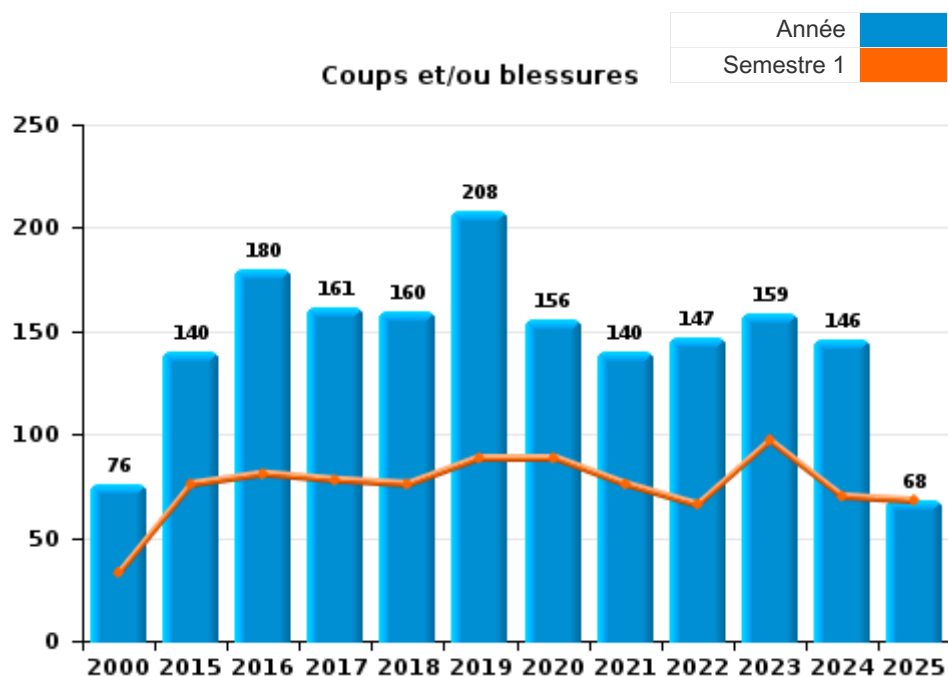
FPF/DGR/DRI/BIPOL - Statistiques policières de criminalité (date de clôture: 31/10/2025)  
 Les données pour les années 2001 jusqu'à 2014 ne sont plus publiées mais restent disponibles sur demande auprès du service BIPOL.  
 Les données pour 2025 ne concernent que le 1er semestre.



I.3. Catégorie des infractions : Infr. contre l'intégrité physique (top 5 des infractions au niveau national 2024)

**Boom**

	2000	2015	2016	2017	2018	2019	2020	2021	2022	2023	2024	2025
<b>Coups et/ou blessures</b>	76	140	180	161	160	208	156	140	147	159	146	68
<b>Autres</b>	19	26	28	35	25	36	43	9	27	23	26	15
<b>Meurtre et assassinat</b>	1	3	1		2	4	2	1	2	3	6	5
<b>Total</b>	<b>96</b>	<b>169</b>	<b>209</b>	<b>196</b>	<b>187</b>	<b>248</b>	<b>201</b>	<b>150</b>	<b>176</b>	<b>185</b>	<b>178</b>	<b>88</b>



FPF/DGR/DRI/BIPOL - Statistiques policières de criminalité (date de clôture: 31/10/2025)  
 Les données pour les années 2001 jusqu'à 2014 ne sont plus publiées mais restent disponibles sur demande auprès du service BIPOL.  
 Les données pour 2025 ne concernent que le 1er semestre.



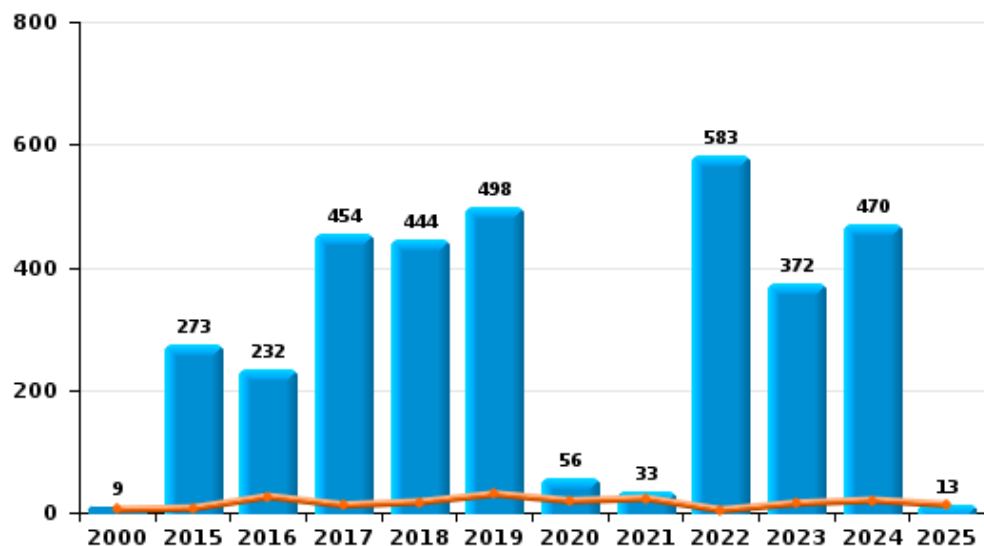
I.4. Catégorie des infractions : Drogues (top 5 des infractions au niveau national 2024)

Boom

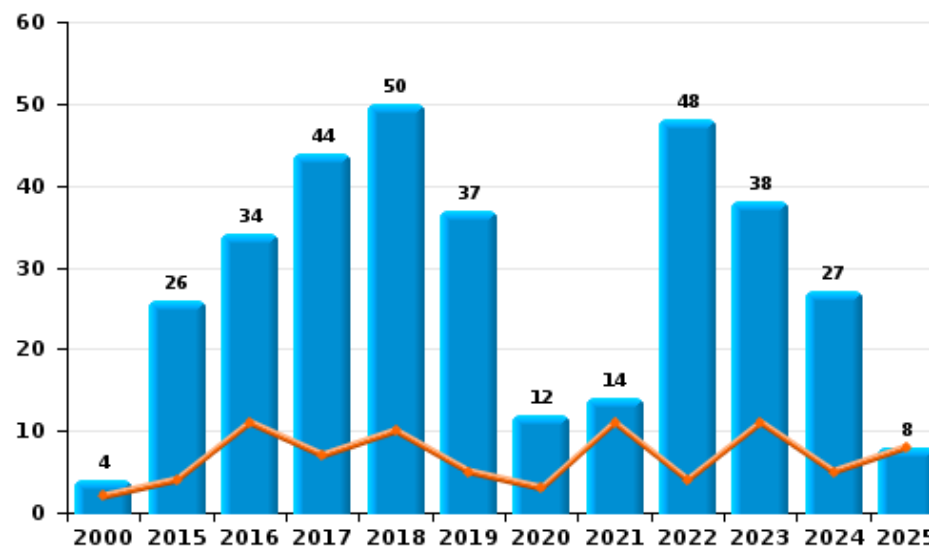
	2000	2015	2016	2017	2018	2019	2020	2021	2022	2023	2024	2025
Détention	9	273	232	454	444	498	56	33	583	372	470	13
Commerce	4	26	34	44	50	37	12	14	48	38	27	8
Usage	8	1	2	8	5	11	1	1	14	2	2	1
Fabrication		1	1	1	5	7	8	4	1		3	1
Importation et exportation	3	4	3	11	1	2	1		3	1		
Autres		3	2		1		1	1			3	
<b>Total</b>	<b>24</b>	<b>308</b>	<b>274</b>	<b>518</b>	<b>506</b>	<b>555</b>	<b>79</b>	<b>53</b>	<b>649</b>	<b>413</b>	<b>505</b>	<b>23</b>



Détention



Commerce



FPF/DGR/DRI/BIPOL - Statistiques policières de criminalité (date de clôture: 31/10/2025)  
 Les données pour les années 2001 jusqu'à 2014 ne sont plus publiées mais restent disponibles sur demande auprès du service BIPOL.  
 Les données pour 2025 ne concernent que le 1er semestre.



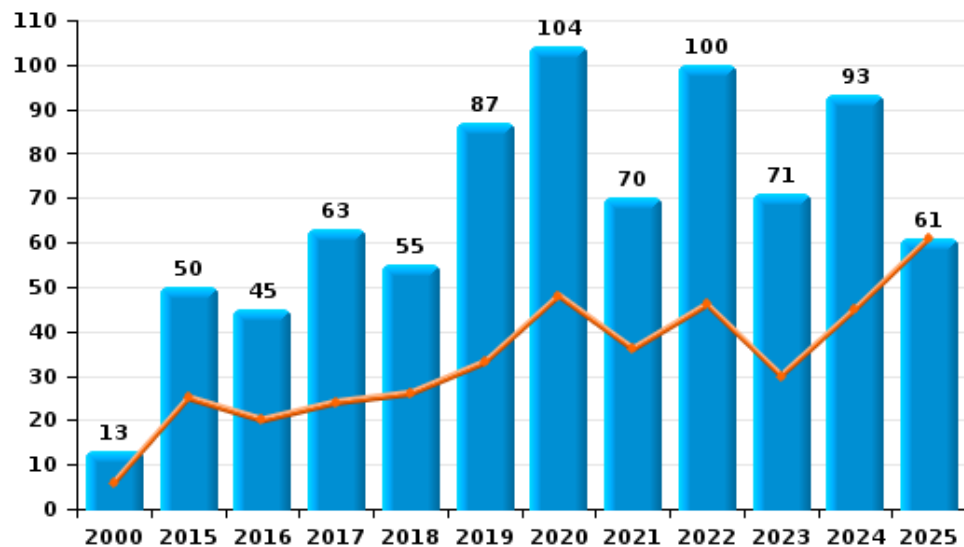
I.5. Catégorie des infractions : Fraude (top 5 des infractions au niveau national 2024)

**Boom**

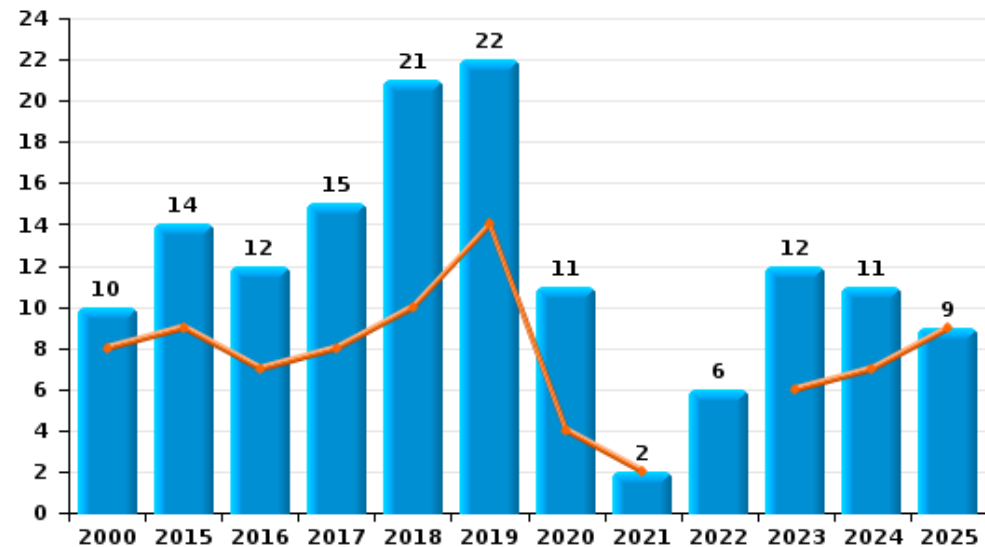
	2000	2015	2016	2017	2018	2019	2020	2021	2022	2023	2024	2025
Escroquerie	13	50	45	63	55	87	104	70	100	71	93	61
Abus de confiance et infr. apparentées	10	14	12	15	21	22	11	2	6	12	11	9
Fraudes: Autres	7	1	3	1	2	20	35	17	11	10	8	2
Détournement et destruction frauduleuse	6	32	6	4	8	3	2		3	3	4	2
Grivèlerie	8	1	3	2	2	4	1	2	4	3	3	2
Infr. liées à l'insolvabilité		3		4	2	5	5	2	2	6	4	2
Recel	1	1	7		2	2	3	5		1	2	8
<b>Total</b>	<b>45</b>	<b>102</b>	<b>76</b>	<b>89</b>	<b>92</b>	<b>143</b>	<b>161</b>	<b>98</b>	<b>126</b>	<b>106</b>	<b>125</b>	<b>86</b>



Escroquerie



Abus de confiance et infr. apparentées



FPF/DGR/DRI/BIPOL - Statistiques policières de criminalité (date de clôture: 31/10/2025)

Les données pour les années 2001 jusqu'à 2014 ne sont plus publiées mais restent disponibles sur demande auprès du service BIPOL.  
Les données pour 2025 ne concernent que le 1er semestre.

# ***STATISTIQUES POLICIERES DE CRIMINALITE***

---

*LIEU DE PERPETRATION: COMMUNE*

**Boom**

***PARTIE II : FIGURES CRIMINELLES / PHENOMENES***



**Boom**

**FC Vol moyen de transport**

	2000	2015	2016	2017	2018	2019	2020	2021	2022	2023	2024	2025
Vol de voiture	52	9	11	7	7	4	6	7	3	4	4	2
Vol de moto	7	3	1	2		1	2	3	1	2	3	1
Carjacking	3	2		1			1				1	1
Homejacking								1				
Vol dans les garages	2											
Vol de vélomoteur	31	21	10	6	6	9	7	11	13	11	7	5
Vol de vélo	129	84	93	63	68	82	60	57	51	43	26	14

**FC Cambriolage**

	2000	2015	2016	2017	2018	2019	2020	2021	2022	2023	2024	2025
Cambriolage dans habitation	90	64	46	57	46	49	30	37	26	30	40	16
Cambriolage ds entreprise ou commerce	63	25	28	22	12	23	1	20	7	7	6	2
Cambriolage ds service public ou bâtiment administ	14	4	4	4	2	6	2	5	6	4	4	4
Vol au bélier	1		1									
Cambriolage dans bâtiment (total)	162	93	78	83	59	78	33	62	39	41	50	22



**FC Vol autre**

	2000	2015	2016	2017	2018	2019	2020	2021	2022	2023	2024	2025
Vol à main armée	12	5	7	9	7	7	2	4	6	3	9	1
Vol avec violence sans arme	18	32	30	35	47	42	7	11	47	31	34	12
Vol dans ou sur un véhicule	163	47	45	60	37	39	45	16	25	19	22	15
Vol d'armes et explosifs		1	1	2	1				2			
Steaming						3					1	
Arrachage de sac à main	4	3	1	1	2	4				1	1	
Vol à l'arraché	10	11	11	90	91	56	5	2	128	23	42	5
Vol à la tire	24	286	252	458	451	308	2	2	192	131	64	
Vol à l'étalage	22	37	27	51	54	53	37	25	67	112	96	39
Vol par ruse	17	12	8	6	15	11	2	1	4	3	2	1
Vol de métaux	2	1	1	4	3	2	1	1	8	1	4	
Vol sur les chantiers	4	2	3	2	7	2	1	4	8	5	5	
Home-invasion											1	
Vol d'animaux		1		1		1					1	
Vol de cargaison				3	2			1	1			

**Criminalité ICT**

	2000	2015	2016	2017	2018	2019	2020	2021	2022	2023	2024	2025
Fraude de cartes de paiements	2	1	7	16	7	4	7		2	8	11	5
Phishing		1	1		4		1		1	1	1	1
Shouldersurfing				1	3	1			1	1		

**FC Autre**

	2000	2015	2016	2017	2018	2019	2020	2021	2022	2023	2024	2025
Violence contre les métiers d'intérêt général	2	1	3	9	1	7	4	4	4	4	5	2
Viol collectif		1		1	1	4	2		1		1	
Graffiti		3	8	2	4		1		1	10	1	
Dégradation de voiture	25	91	96	83	61	91	70	83	73	95	53	32
Rixe au couteau		1	1		2	2	1	1	1		1	



**PH Violence intrafamiliale (VIF)**

	2000	2015	2016	2017	2018	2019	2020	2021	2022	2023	2024	2025
VIF: physique, dans le couple	7	55	66	46	63	78	68	48	42	47	36	12
VIF: physique, envers des descendants	1	15	14	9	16	15	11	9	7	14	4	6
VIF: physique, envers d'autres membres	7	9	9	9	17	9	15	9	14	15	8	7
VIF: sexuelle, dans le couple			1						1	1	1	
VIF: sexuelle, envers des descendants			2		1			1	1			1
VIF: sexuelle, envers d'autres membres										1		
VIF: psychique, dans le couple	35	18	28	23	24	45	48	31	13	14	10	10
VIF: psychique, envers des descendants				5	4	10	4	4	1	1	1	
VIF: psychique, envers d'autres membres		3	2	8	4	2	3	1	2	1	1	2
VIF: économique, dans le couple	2	6	6	3	3	3	2	2	2	6	2	2
VIF: économique, envers des descendants	2		4					1		1	1	1
VIF: économique, envers d'autres membres	17	4	9	3	2		6	1	2	1	2	3

**PH Hormones et dopage**

	2000	2015	2016	2017	2018	2019	2020	2021	2022	2023	2024	2025
Dopage humain			2		1	2		1				3
Engraissement illégal								1				

**PH Drogues**

	2000	2015	2016	2017	2018	2019	2020	2021	2022	2023	2024	2025
Vente de cocaïne	1	10	11	15	20	20	7	3	14	15	10	4
Import-export de cocaïne				2					3			
Production de drogues synthétiques							5					
Import-export de drogues synthétiques							1					
Vente de drogues synthétiques	1	13	19	31	35	33		6	37	22	15	
Production de cannabis (culture)					2	2	3	2			1	1
Vente de cannabis en grande quantité			1				1		1			
Vente-trafic d héroïne		1			1			1				



**PH Trafic d'armes**

	2000	2015	2016	2017	2018	2019	2020	2021	2022	2023	2024	2025
Commerce et production d'arme à feu et mun.			1		1		2	1		1	1	
Commerce et production d'arme non à feu			1								1	

**PH Traite des êtres humains**

	2000	2015	2016	2017	2018	2019	2020	2021	2022	2023	2024	2025
TEH - exploitation sexuelle		1	1	3			1	3	2		1	2

**PH Violence dans l'espace public**

	2000	2015	2016	2017	2018	2019	2020	2021	2022	2023	2024	2025
Violence physique (transport public)		1		4	3	2		2	2	2	2	1
Violence physique (voie publique)	41	55	64	66	43	66	43	47	50	50	42	23
Violence physique (autre endroit public)	1	1	3	3		5		2	2	10	3	3
Violence physique (endroit accessible au public)	7	11	24	25	19	28	1	7	30	21	22	2
Violence sexuelle (transport public)		1			1			2		1		
Violence sexuelle (voie publique)	8	2	3	6	2	7	2	5	5	4	3	
Violence sexuelle (autre endroit public)		1	1	6	3	1	2	1	1	2		
Violence sexuelle (endroit accessible au public)	2	2		15	5	6			14	4	3	2
Violence psychique (transport public)		2	1			2			2	3	4	
Violence psychique (voie publique)	26	24	36	35	36	44	20	28	29	34	28	17
Violence psychique (autre endroit public)		11	4	5	9	5	4	2		2	6	2
Violence psychique (endroit accessible au public)	9	8	10	9	9	16	3	4	6	5	8	4
Vol à main armée (transport public)	1											
Vol à main armée (voie publique)	4	1	1	2	1	1			1	1	4	
Vol à main armée (autre endroit public)	1											
Vol à main armée (endroit accessible au public)	4	4	5	6	5	6	2	2	3		4	1
Vol avec violence sans arme (transport public)										1		
Vol avec violence sans arme (voie publique)	13	12	11	13	11	17	1	4	8	7	13	5
Vol avec violence sans arme (autre endroit public)			2	2		3					1	
Vol avec violence sans arme (endr. acces. au pub.)	1	16	10	15	31	17	4	1	34	13	9	



PH Autre

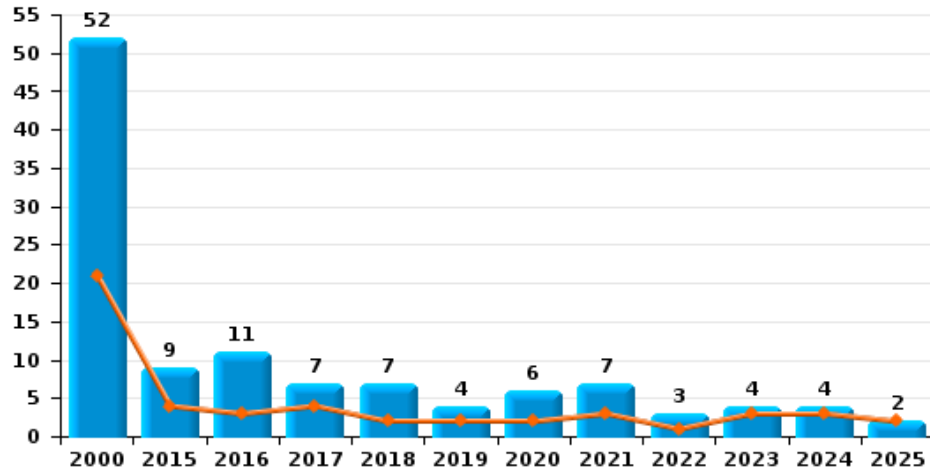
	2000	2015	2016	2017	2018	2019	2020	2021	2022	2023	2024	2025
Faux policiers		1	1	1		1	1					
Terrorisme, extrémisme et radicalisme			1		1							1
Cyberharcèlement		3	5	13	7	12	5	3	2	7	5	3
Fraude à l'identité		8	7	7	9	8	8	4	10	15	10	7



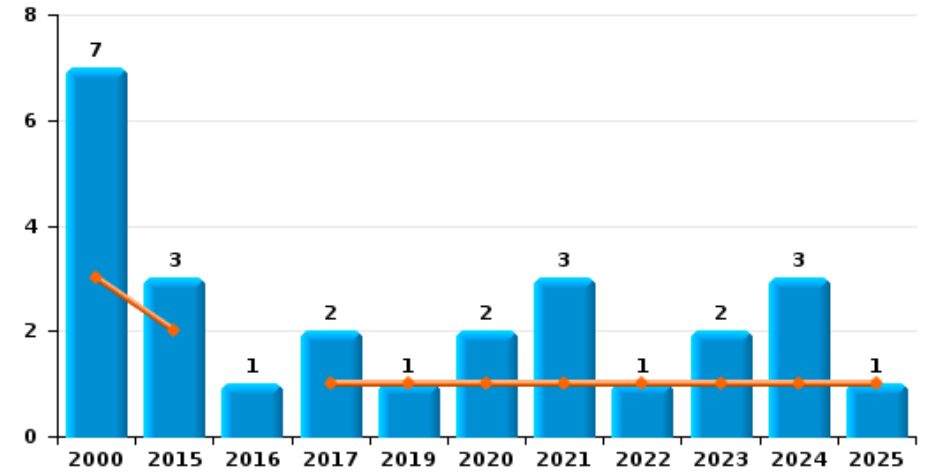
**Boom**

Année	<span style="color: blue;">■</span>
Semestre 1	<span style="color: orange;">■</span>

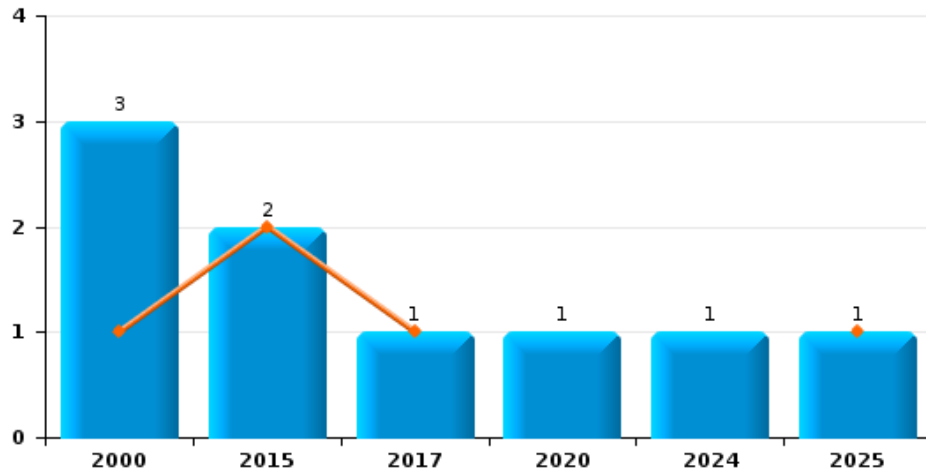
**Vol de voiture**



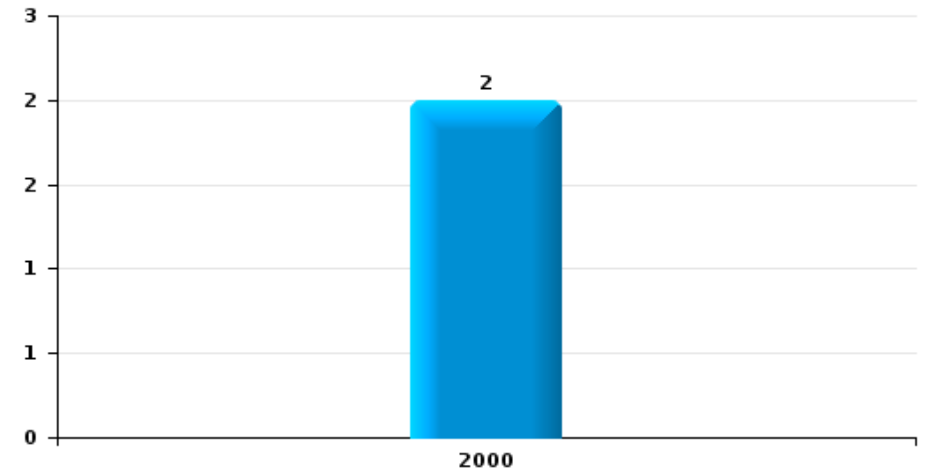
**Vol de moto**



**Carjacking**



**Vol dans les garages**

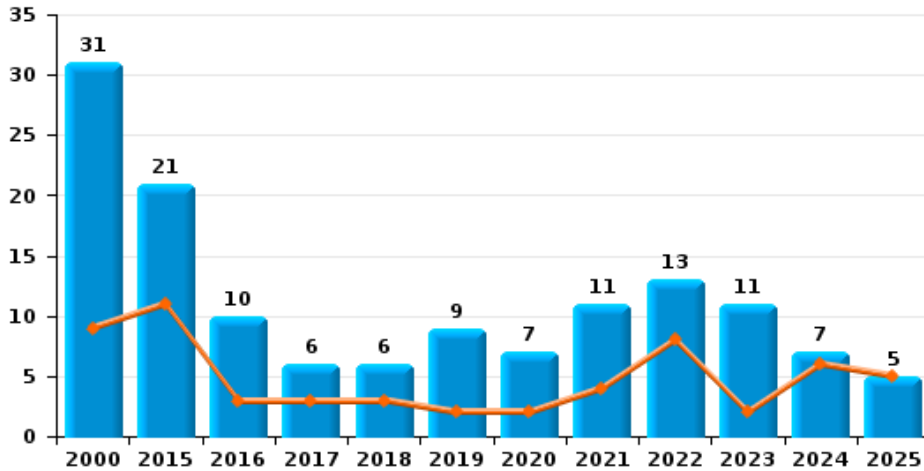




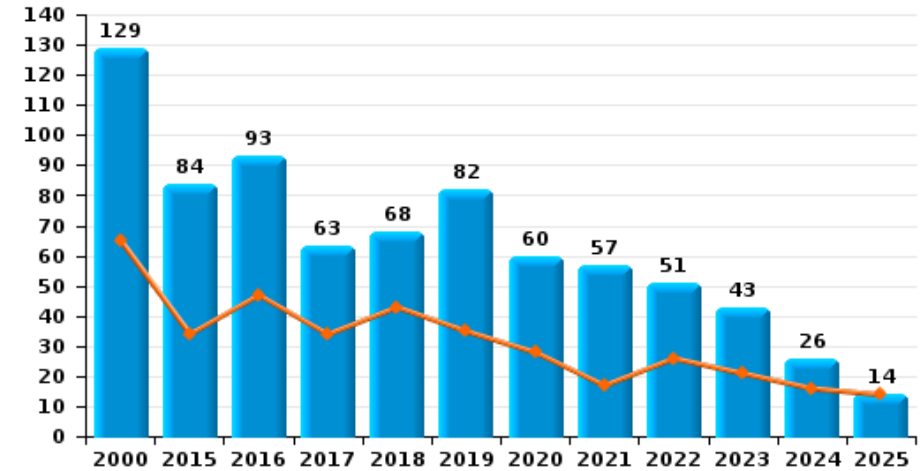
**Boom**

Année	<span style="color: blue;">■</span>
Semestre 1	<span style="color: orange;">■</span>

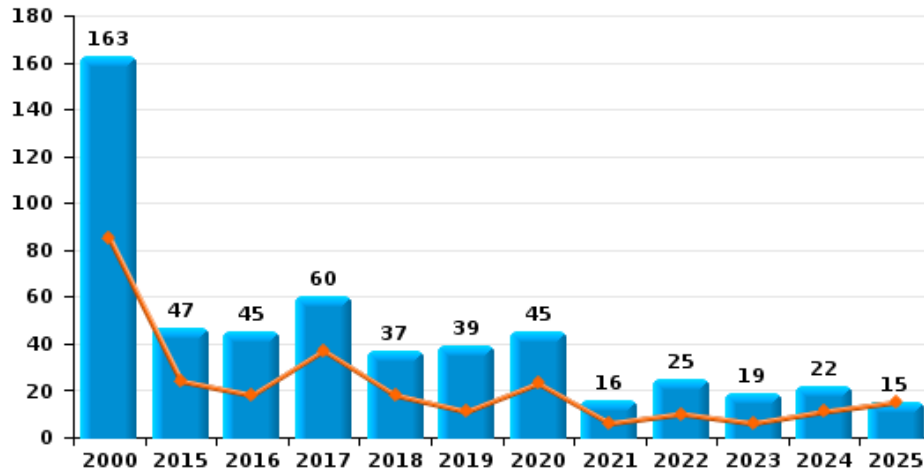
**Vol de vélomoteur**



**Vol de vélo**



**Vol dans ou sur un véhicule**

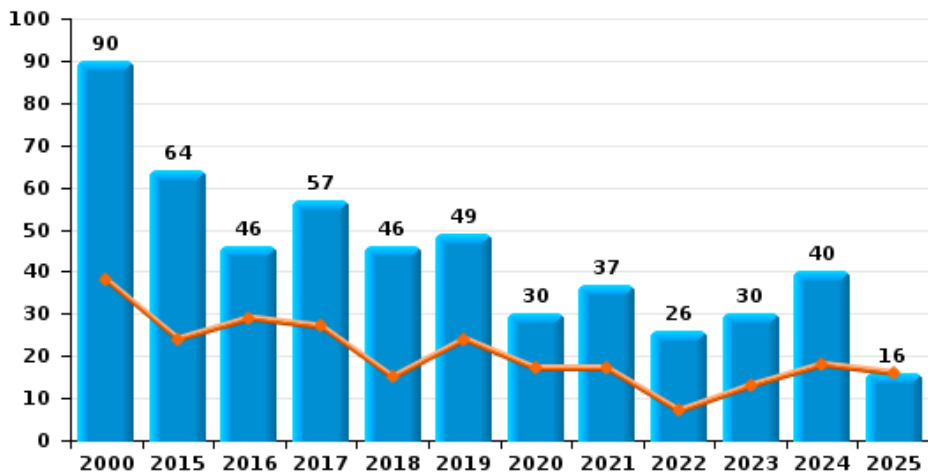




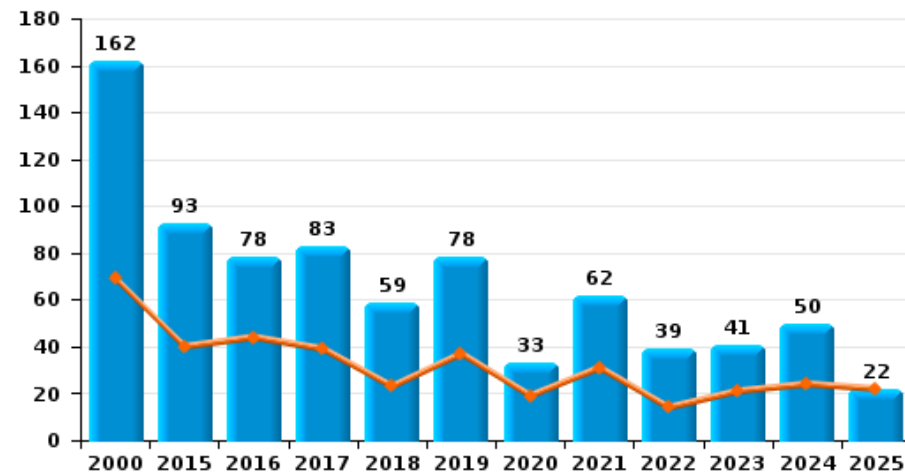
**Boom**

Année	<span style="color: blue;">■</span>
Semestre 1	<span style="color: orange;">■</span>

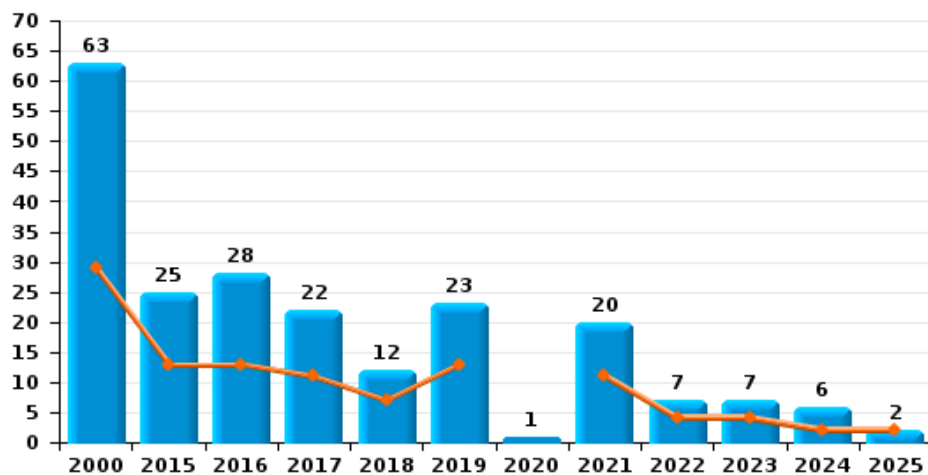
**Cambriolage dans habitation**



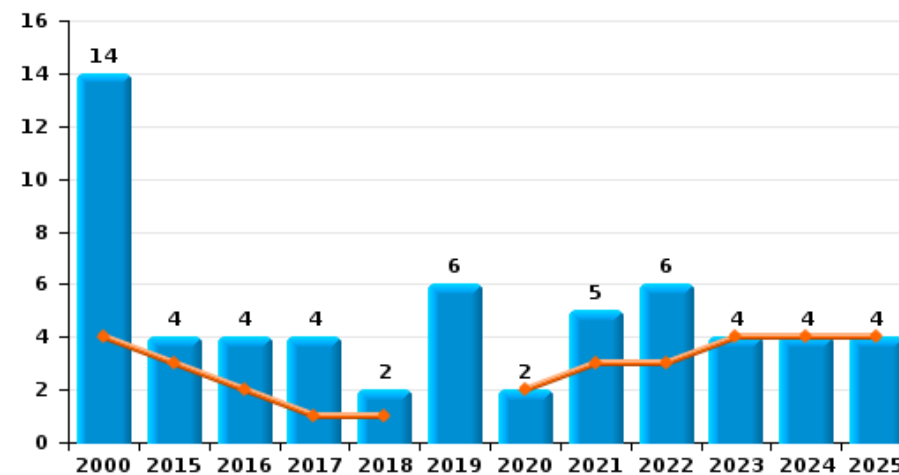
**Cambriolage dans bâtiment (total)**



**Cambriolage ds entreprise ou commerce**



**Cambriolage ds service public ou bâtiment administratif**

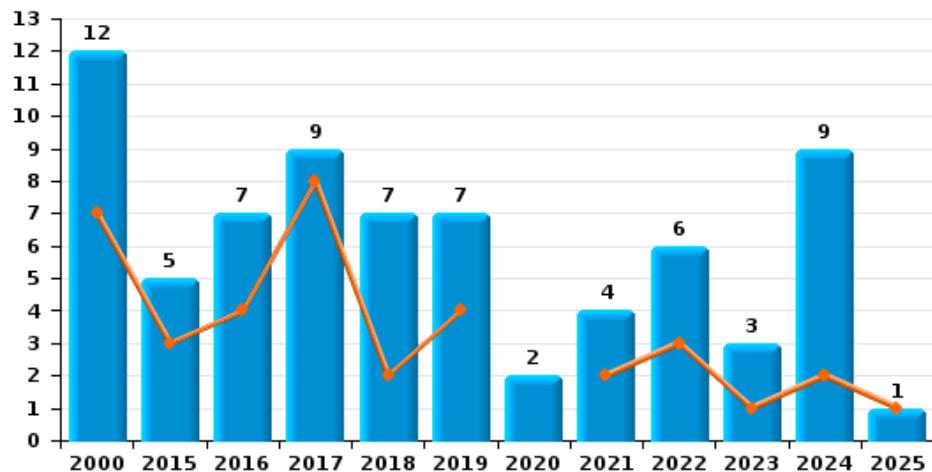




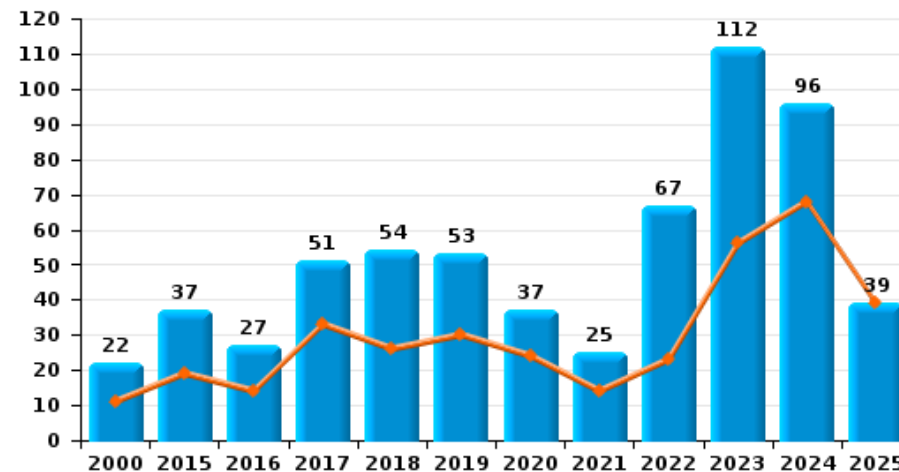
**Boom**

Année ■  
Semestre 1 ■

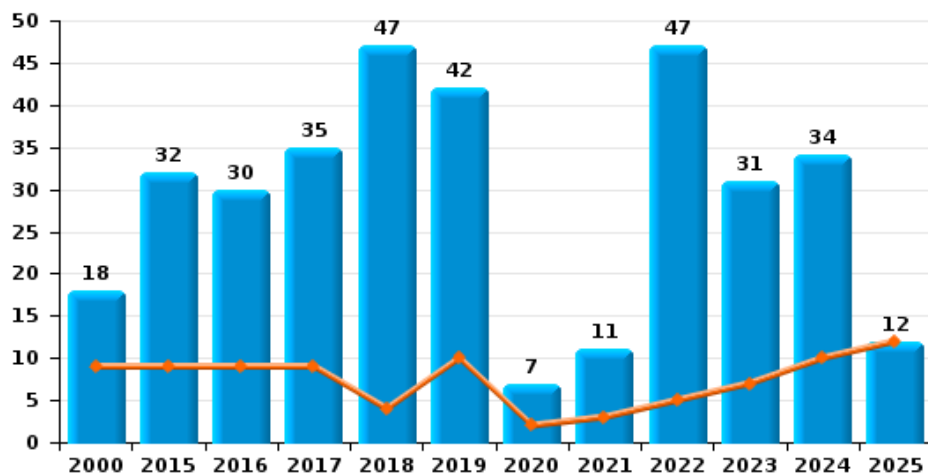
**Vol à main armée**



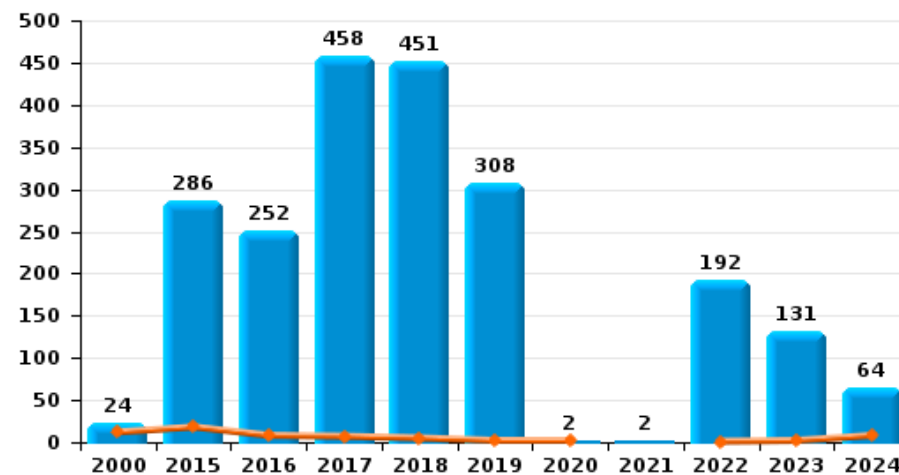
**Vol à l'étalage**



**Vol avec violence sans arme**



**Vol à la tire**

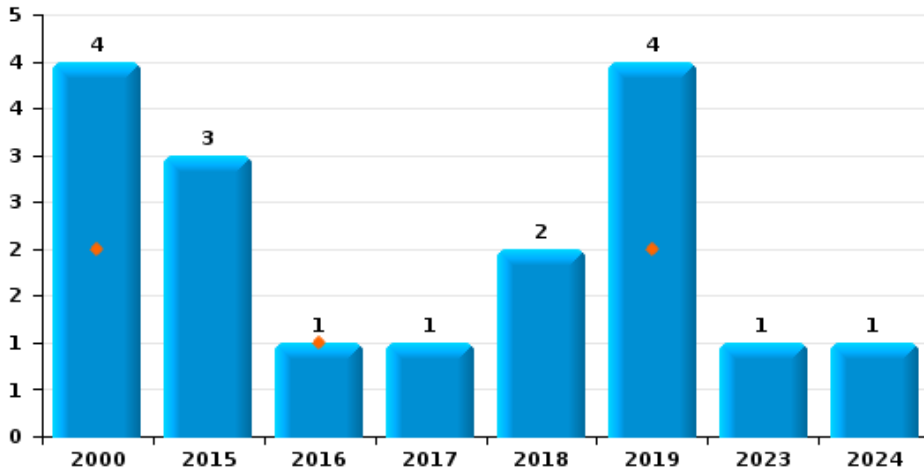




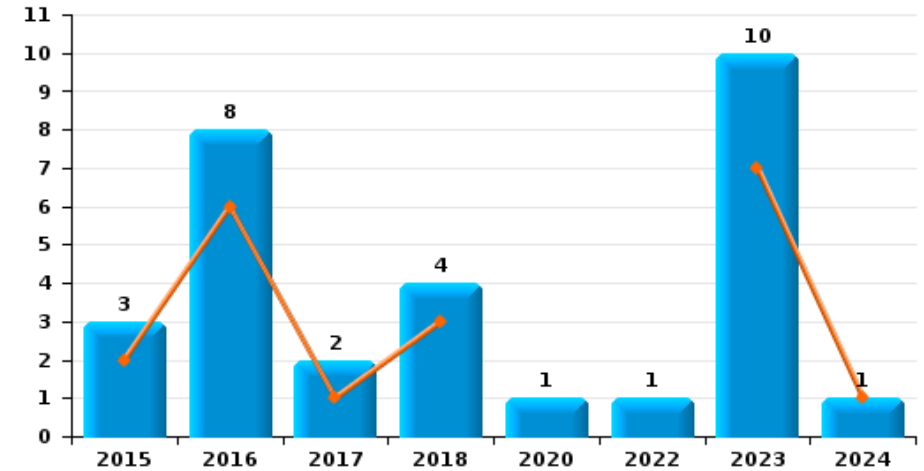
**Boom**



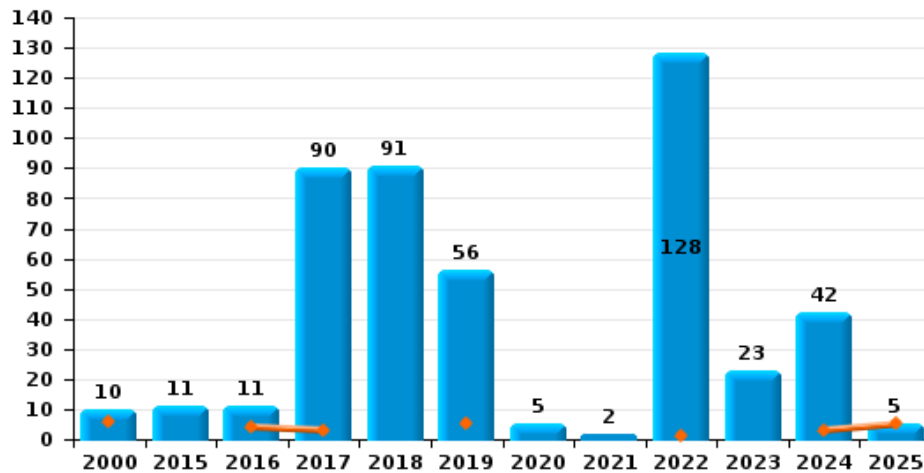
**Arrachage de sac à main**



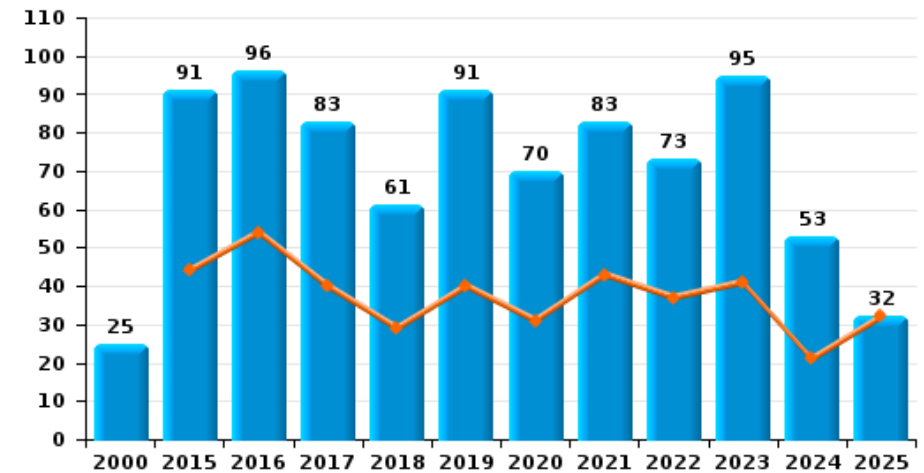
**Graffiti**



**Vol à l'arraché**



**Dégradation de voiture**





**Boom**

**FC Vol moyen de transport**

		2000	2015	2016	2017	2018	2019	2020	2021	2022	2023	2024	2025
Vol de voiture	Trim 1	6	2	1	2	2	1	1	3		3	2	1
	Trim 2	15	2	2	2		1	1		1		1	1
	Trim 3	12	2	4	2	3	2	2	4	2	1		
	Trim 4	19	3	4	1	2		2				1	
	<b>Total</b>	<b>52</b>	<b>9</b>	<b>11</b>	<b>7</b>	<b>7</b>	<b>4</b>	<b>6</b>	<b>7</b>	<b>3</b>	<b>4</b>	<b>4</b>	<b>2</b>
Vol de moto	Trim 1	1					1		1				
	Trim 2	2	2		1			1		1	1	1	1
	Trim 3	2		1	1			1	1		1	2	
	Trim 4	2	1						1				
	<b>Total</b>	<b>7</b>	<b>3</b>	<b>1</b>	<b>2</b>		<b>1</b>	<b>2</b>	<b>3</b>	<b>1</b>	<b>2</b>	<b>3</b>	<b>1</b>
Carjacking	Trim 1	1	1										1
	Trim 2		1		1								
	Trim 3							1					
	Trim 4	2										1	
	<b>Total</b>	<b>3</b>	<b>2</b>		<b>1</b>			<b>1</b>					<b>1</b>
Homejacking	Trim 3								1				
<b>Total</b>								<b>1</b>					
Vol dans les garages	Trim 3	1											
	Trim 4	1											
	<b>Total</b>	<b>2</b>											
Vol de vélomoteur	Trim 1	2	1	3	2	1	2	1	1	3	2		1
	Trim 2	7	10		1	2		1	3	5		6	4
	Trim 3	4	3	5	1	1	2	2	3	5	6	1	
	Trim 4	18	7	2	2	2	5	3	4		3		
	<b>Total</b>	<b>31</b>	<b>21</b>	<b>10</b>	<b>6</b>	<b>6</b>	<b>9</b>	<b>7</b>	<b>11</b>	<b>13</b>	<b>11</b>	<b>7</b>	<b>5</b>



FC Vol moyen de transport

		2000	2015	2016	2017	2018	2019	2020	2021	2022	2023	2024	2025
Vol de vélo	Trim 1	28	11	21	7	12	15	11	3	8	9	6	8
	Trim 2	37	23	26	27	31	20	17	14	18	12	10	6
	Trim 3	31	27	19	21	16	26	17	25	11	12	7	
	Trim 4	33	23	27	8	9	21	15	15	14	10	3	
Total		129	84	93	63	68	82	60	57	51	43	26	14



FC Cambriolage

		2000	2015	2016	2017	2018	2019	2020	2021	2022	2023	2024	2025
Cambriolage dans habitation	Trim 1	20	13	14	19	12	15	8	9	3	9	11	11
	Trim 2	18	11	15	8	3	9	9	8	4	4	7	5
	Trim 3	18	15	7	11	8	12	7	12	11	5	9	
	Trim 4	34	25	10	19	23	13	6	8	8	12	13	
	<b>Total</b>	<b>90</b>	<b>64</b>	<b>46</b>	<b>57</b>	<b>46</b>	<b>49</b>	<b>30</b>	<b>37</b>	<b>26</b>	<b>30</b>	<b>40</b>	<b>16</b>
Cambriolage ds entreprise ou commerce	Trim 1	9	6	5	5	2	7		3	2	2	2	1
	Trim 2	20	7	8	6	5	6		8	2	2		1
	Trim 3	14	2	8	4	1	3		8	1	1	3	
	Trim 4	20	10	7	7	4	7	1	1	2	2	1	
	<b>Total</b>	<b>63</b>	<b>25</b>	<b>28</b>	<b>22</b>	<b>12</b>	<b>23</b>	<b>1</b>	<b>20</b>	<b>7</b>	<b>7</b>	<b>6</b>	<b>2</b>
Cambriolage ds service public ou bâtiment administ	Trim 1	2	3	1	1	1		2			4	2	2
	Trim 2	2		1					3	3		2	2
	Trim 3	2				1	4		2	2			
	Trim 4	8	1	2	3		2			1			
	<b>Total</b>	<b>14</b>	<b>4</b>	<b>4</b>	<b>4</b>	<b>2</b>	<b>6</b>	<b>2</b>	<b>5</b>	<b>6</b>	<b>4</b>	<b>4</b>	<b>4</b>
Vol au bélier	Trim 1	1		1									
<b>Total</b>	<b>1</b>		<b>1</b>										
Cambriolage dans bâtiment (total)	Trim 1	30	22	20	25	15	22	10	12	5	15	15	14
	Trim 2	39	18	24	14	8	15	9	19	9	6	9	8
	Trim 3	34	17	15	15	9	19	7	22	14	6	12	
	Trim 4	59	36	19	29	27	22	7	9	11	14	14	
	<b>Total</b>	<b>162</b>	<b>93</b>	<b>78</b>	<b>83</b>	<b>59</b>	<b>78</b>	<b>33</b>	<b>62</b>	<b>39</b>	<b>41</b>	<b>50</b>	<b>22</b>



FC Vol autre

		2000	2015	2016	2017	2018	2019	2020	2021	2022	2023	2024	2025
Vol à main armée	Trim 1	5	1	2	2		3		1	2	1		
	Trim 2	2	2	2	6	2	1		1	1		2	1
	Trim 3	1	1	3		1	2		2	1	2	5	
	Trim 4	4	1		1	4	1	2		2		2	
	<b>Total</b>	<b>12</b>	<b>5</b>	<b>7</b>	<b>9</b>	<b>7</b>	<b>7</b>	<b>2</b>	<b>4</b>	<b>6</b>	<b>3</b>	<b>9</b>	<b>1</b>
Vol avec violence sans arme	Trim 1	7	4	5	3	2	6	1	2	3		1	8
	Trim 2	2	5	4	6	2	4	1	1	2	7	9	4
	Trim 3	3	16	12	22	38	28	3	2	40	19	22	
	Trim 4	6	7	9	4	5	4	2	6	2	5	2	
	<b>Total</b>	<b>18</b>	<b>32</b>	<b>30</b>	<b>35</b>	<b>47</b>	<b>42</b>	<b>7</b>	<b>11</b>	<b>47</b>	<b>31</b>	<b>34</b>	<b>12</b>
Vol dans ou sur un véhicule	Trim 1	7	15	4	21	16	5	16	2	3	4	7	5
	Trim 2	78	9	14	16	2	6	7	4	7	2	4	10
	Trim 3	45	15	15	18	11	16	15	4	11	8	6	
	Trim 4	33	8	12	5	8	12	7	6	4	5	5	
	<b>Total</b>	<b>163</b>	<b>47</b>	<b>45</b>	<b>60</b>	<b>37</b>	<b>39</b>	<b>45</b>	<b>16</b>	<b>25</b>	<b>19</b>	<b>22</b>	<b>15</b>
Vol d'armes et explosifs	Trim 1				1					1			
	Trim 2		1			1							
	Trim 3									1			
	Trim 4			1	1								
	<b>Total</b>		<b>1</b>	<b>1</b>	<b>2</b>	<b>1</b>				<b>2</b>			
Steaming	Trim 1						1						
	Trim 2						1						
	Trim 3						1					1	
	Trim 4												
	<b>Total</b>						<b>3</b>					<b>1</b>	
Arrachage de sac à main	Trim 1	2		1			1						
	Trim 2						1						
	Trim 3		1		1	2	1					1	
	Trim 4	2	2				1				1		
	<b>Total</b>	<b>4</b>	<b>3</b>	<b>1</b>	<b>1</b>	<b>2</b>	<b>4</b>				<b>1</b>	<b>1</b>	



FC Vol autre

		2000	2015	2016	2017	2018	2019	2020	2021	2022	2023	2024	2025
Vol à l'arraché	Trim 1	5		1	1		2			1			4
	Trim 2	1		3	2		3					3	1
	Trim 3		7	5	86	90	48	2		127	19	37	
	Trim 4	4	4	2	1	1	3	3	2		4	2	
	<b>Total</b>	<b>10</b>	<b>11</b>	<b>11</b>	<b>90</b>	<b>91</b>	<b>56</b>	<b>5</b>	<b>2</b>	<b>128</b>	<b>23</b>	<b>42</b>	<b>5</b>
Vol à la tire	Trim 1	10	8	6	3	2		2			1		
	Trim 2	2	10	2	4	3	2			1	1	8	
	Trim 3	3	262	235	450	443	306			189	129	56	
	Trim 4	9	6	9	1	3			2	2			
	<b>Total</b>	<b>24</b>	<b>286</b>	<b>252</b>	<b>458</b>	<b>451</b>	<b>308</b>	<b>2</b>	<b>2</b>	<b>192</b>	<b>131</b>	<b>64</b>	
Vol à l'étalage	Trim 1	7	9	7	16	16	22	10	8	8	24	34	17
	Trim 2	4	10	7	17	10	8	14	6	15	32	34	22
	Trim 3	3	9	5	12	12	10	9	5	18	20	15	
	Trim 4	8	9	8	6	16	13	4	6	26	36	13	
	<b>Total</b>	<b>22</b>	<b>37</b>	<b>27</b>	<b>51</b>	<b>54</b>	<b>53</b>	<b>37</b>	<b>25</b>	<b>67</b>	<b>112</b>	<b>96</b>	<b>39</b>
Vol par ruse	Trim 1	4	1	4		2							1
	Trim 2	4	4	1									
	Trim 3	5	5	3	6	12	8		1	3	3	2	
	Trim 4	4	2			1	3	2		1			
	<b>Total</b>	<b>17</b>	<b>12</b>	<b>8</b>	<b>6</b>	<b>15</b>	<b>11</b>	<b>2</b>	<b>1</b>	<b>4</b>	<b>3</b>	<b>2</b>	<b>1</b>
Vol de métaux	Trim 1			1	2	2	1			5	1	1	
	Trim 2									3		1	
	Trim 3		1		2	1			1				
	Trim 4	2					1	1				2	
	<b>Total</b>	<b>2</b>	<b>1</b>	<b>1</b>	<b>4</b>	<b>3</b>	<b>2</b>	<b>1</b>	<b>1</b>	<b>8</b>	<b>1</b>	<b>4</b>	



FC Vol autre

		2000	2015	2016	2017	2018	2019	2020	2021	2022	2023	2024	2025
Vol sur les chantiers	Trim 1		1		1	2	1	1	1	4	1		
	Trim 2	1	1	2		3			1	1		1	
	Trim 3	3				1			2	2	2	2	
	Trim 4			1	1	1	1			1	2	2	
	<b>Total</b>	<b>4</b>	<b>2</b>	<b>3</b>	<b>2</b>	<b>7</b>	<b>2</b>	<b>1</b>	<b>4</b>	<b>8</b>	<b>5</b>	<b>5</b>	
Home-invasion	Trim 2											1	
<b>Total</b>												<b>1</b>	
Vol d'animaux	Trim 1											1	
	Trim 2		1		1								
	Trim 3						1						
	<b>Total</b>		<b>1</b>		<b>1</b>		<b>1</b>					<b>1</b>	
Vol de cargaison	Trim 1				1	1							
	Trim 2									1			
	Trim 3				2								
	Trim 4					1			1				
	<b>Total</b>				<b>3</b>	<b>2</b>			<b>1</b>	<b>1</b>			



Criminalité ICT

		2000	2015	2016	2017	2018	2019	2020	2021	2022	2023	2024	2025
Fraude de cartes de paiements	Trim 1			2	1	1	3	2			5		4
	Trim 2	1	1		1	1		5			1	2	1
	Trim 3	1		2	9	5	1			2	2	2	
	Trim 4			3	5							7	
<b>Total</b>		<b>2</b>	<b>1</b>	<b>7</b>	<b>16</b>	<b>7</b>	<b>4</b>	<b>7</b>		<b>2</b>	<b>8</b>	<b>11</b>	<b>5</b>
Phishing	Trim 1					1							1
	Trim 2			1		2				1			
	Trim 3										1		
	Trim 4		1			1		1				1	
<b>Total</b>			<b>1</b>	<b>1</b>		<b>4</b>		<b>1</b>		<b>1</b>	<b>1</b>	<b>1</b>	<b>1</b>
Shouldersurfing	Trim 1						1				1		
	Trim 3				1	3				1			
<b>Total</b>					<b>1</b>	<b>3</b>	<b>1</b>			<b>1</b>	<b>1</b>		



FC Autre

		2000	2015	2016	2017	2018	2019	2020	2021	2022	2023	2024	2025
Violence contre les métiers d'intérêt général	Trim 1	1				1	1	2	2	1	1	1	2
	Trim 2	1		1	6		1	1				2	
	Trim 3		1	2	3		3	1	2	1	1		
	Trim 4						2			2	2	2	
<b>Total</b>		<b>2</b>	<b>1</b>	<b>3</b>	<b>9</b>	<b>1</b>	<b>7</b>	<b>4</b>	<b>4</b>	<b>4</b>	<b>4</b>	<b>5</b>	<b>2</b>
Viol collectif	Trim 1				1		1						
	Trim 2							2					
	Trim 3		1			1	2						
	Trim 4						1			1		1	
<b>Total</b>			<b>1</b>		<b>1</b>	<b>1</b>	<b>4</b>	<b>2</b>		<b>1</b>		<b>1</b>	
Graffiti	Trim 1		1	3		2					4		
	Trim 2		1	3	1	1					3	1	
	Trim 3							1		1	2		
	Trim 4		1	2	1	1					1		
<b>Total</b>			<b>3</b>	<b>8</b>	<b>2</b>	<b>4</b>		<b>1</b>		<b>1</b>	<b>10</b>	<b>1</b>	
Dégradation de voiture	Trim 1		23	11	15	16	18	15	22	14	10	8	21
	Trim 2		21	43	25	13	22	16	21	23	31	13	11
	Trim 3	8	25	25	23	22	31	16	23	22	26	17	
	Trim 4	17	22	17	20	10	20	23	17	14	28	15	
<b>Total</b>		<b>25</b>	<b>91</b>	<b>96</b>	<b>83</b>	<b>61</b>	<b>91</b>	<b>70</b>	<b>83</b>	<b>73</b>	<b>95</b>	<b>53</b>	<b>32</b>
Rixe au couteau	Trim 1			1		1	1			1		1	
	Trim 2						1		1				
	Trim 3		1			1		1					
	<b>Total</b>		<b>1</b>	<b>1</b>		<b>2</b>	<b>2</b>	<b>1</b>	<b>1</b>	<b>1</b>		<b>1</b>	



PH Violence intrafamiliale (VIF)

		2000	2015	2016	2017	2018	2019	2020	2021	2022	2023	2024	2025
VIF: physique, dans le couple	Trim 1	1	21	15	11	15	19	20	14	11	12	8	3
	Trim 2	2	13	20	9	18	17	20	12	8	16	7	9
	Trim 3	2	13	13	14	15	20	14	12	15	11	10	
	Trim 4	2	8	18	12	15	22	14	10	8	8	11	
	<b>Total</b>	<b>7</b>	<b>55</b>	<b>66</b>	<b>46</b>	<b>63</b>	<b>78</b>	<b>68</b>	<b>48</b>	<b>42</b>	<b>47</b>	<b>36</b>	<b>12</b>
VIF: physique, envers des descendants	Trim 1	1	5	5	2	2	3	3	4	2	6		3
	Trim 2		5	1	2	5	7	2	3	1	2	2	3
	Trim 3		4	2	3	4	1	4	1		3	1	
	Trim 4		1	6	2	5	4	2	1	4	3	1	
	<b>Total</b>	<b>1</b>	<b>15</b>	<b>14</b>	<b>9</b>	<b>16</b>	<b>15</b>	<b>11</b>	<b>9</b>	<b>7</b>	<b>14</b>	<b>4</b>	<b>6</b>
VIF: physique, envers d'autres membres	Trim 1	1	3	6	2	4	1	5	3	3	6	1	4
	Trim 2	1	2	2	1	2	2	4	4	4	4	3	3
	Trim 3	4	2	1	2	6	2	4	1	5	3	3	
	Trim 4	1	2		4	5	4	2	1	2	2	1	
	<b>Total</b>	<b>7</b>	<b>9</b>	<b>9</b>	<b>9</b>	<b>17</b>	<b>9</b>	<b>15</b>	<b>9</b>	<b>14</b>	<b>15</b>	<b>8</b>	<b>7</b>
VIF: sexuelle, dans le couple	Trim 1									1		1	
	Trim 3			1							1		
	<b>Total</b>			<b>1</b>						<b>1</b>	<b>1</b>	<b>1</b>	
VIF: sexuelle, envers des descendants	Trim 1			1		1							1
	Trim 2								1				
	Trim 3			1									
	Trim 4									1			
	<b>Total</b>			<b>2</b>		<b>1</b>			<b>1</b>	<b>1</b>			<b>1</b>
VIF: sexuelle, envers d'autres membres	Trim 3										1		
	<b>Total</b>										<b>1</b>		



PH Violence intrafamiliale (VIF)

		2000	2015	2016	2017	2018	2019	2020	2021	2022	2023	2024	2025
VIF: psychique, dans le couple	Trim 1	3	4	2	2	7	3	7	5	2	5	4	4
	Trim 2	3	6	4	3	5	17	13	4	3	2	3	6
	Trim 3	12	5	7	10	8	12	13	5	3	1	3	
	Trim 4	17	3	15	8	4	13	15	17	5	6		
	<b>Total</b>	<b>35</b>	<b>18</b>	<b>28</b>	<b>23</b>	<b>24</b>	<b>45</b>	<b>48</b>	<b>31</b>	<b>13</b>	<b>14</b>	<b>10</b>	<b>10</b>
VIF: psychique, envers des descendants	Trim 1				1		1		2				
	Trim 2					1	5		1	1	1	1	
	Trim 3				3	3	4	2	1				
	Trim 4				1			2					
	<b>Total</b>				<b>5</b>	<b>4</b>	<b>10</b>	<b>4</b>	<b>4</b>	<b>1</b>	<b>1</b>	<b>1</b>	
VIF: psychique, envers d'autres membres	Trim 1		1	2	1	1		1	1				1
	Trim 2				3	1				1	1	1	1
	Trim 3		1		1		1	1		1			
	Trim 4		1		3	2	1	1					
	<b>Total</b>		<b>3</b>	<b>2</b>	<b>8</b>	<b>4</b>	<b>2</b>	<b>3</b>	<b>1</b>	<b>2</b>	<b>1</b>	<b>1</b>	<b>2</b>
VIF: économique, dans le couple	Trim 1		3	1	1		2			1	2		
	Trim 2	1	2	1	1				1	1	3		2
	Trim 3			4		2	1				1	1	
	Trim 4	1	1		1	1		2	1			1	
	<b>Total</b>	<b>2</b>	<b>6</b>	<b>6</b>	<b>3</b>	<b>3</b>	<b>3</b>	<b>2</b>	<b>2</b>	<b>2</b>	<b>6</b>	<b>2</b>	<b>2</b>
VIF: économique, envers des descendants	Trim 1	2		1									
	Trim 2								1			1	1
	Trim 3			3							1		
	<b>Total</b>	<b>2</b>		<b>4</b>					<b>1</b>		<b>1</b>	<b>1</b>	<b>1</b>
VIF: économique, envers d'autres membres	Trim 1	5	2	1				2					1
	Trim 2	5	1	2	1			4			1	2	2
	Trim 3	2	1	5					1	1			
	Trim 4	5		1	2	2				1			
	<b>Total</b>	<b>17</b>	<b>4</b>	<b>9</b>	<b>3</b>	<b>2</b>		<b>6</b>	<b>1</b>	<b>2</b>	<b>1</b>	<b>2</b>	<b>3</b>



PH Hormones et dopage

		2000	2015	2016	2017	2018	2019	2020	2021	2022	2023	2024	2025
Dopage humain	Trim 1						1		1				3
	Trim 2				1								
	Trim 3			2			1						
	<b>Total</b>			<b>2</b>		<b>1</b>	<b>2</b>		<b>1</b>				<b>3</b>
Engraissement illégal	Trim 2								1				
	<b>Total</b>								<b>1</b>				



PH Drogues

		2000	2015	2016	2017	2018	2019	2020	2021	2022	2023	2024	2025
Vente de cocaïne	Trim 1	1	2	2	1	1		1	1		2	1	3
	Trim 2			1	2	1	1	2	2		4		1
	Trim 3		8	8	12	18	19	3		14	9	7	
	Trim 4							1				2	
<b>Total</b>		<b>1</b>	<b>10</b>	<b>11</b>	<b>15</b>	<b>20</b>	<b>20</b>	<b>7</b>	<b>3</b>	<b>14</b>	<b>15</b>	<b>10</b>	<b>4</b>
Import-export de cocaïne	Trim 2									1			
	Trim 3									2			
	Trim 4				2								
	<b>Total</b>				<b>2</b>					<b>3</b>			
Production de drogues synthétiques	Trim 1							4					
	Trim 3							1					
	<b>Total</b>							<b>5</b>					
Import-export de drogues synthétiques	Trim 2							1					
<b>Total</b>								<b>1</b>					
Vente de drogues synthétiques	Trim 1	1			1				3		1		
	Trim 2				1	3	2		1		1		
	Trim 3		13	19	27	32	31		2	36	20	15	
	Trim 4				2					1			
<b>Total</b>		<b>1</b>	<b>13</b>	<b>19</b>	<b>31</b>	<b>35</b>	<b>33</b>		<b>6</b>	<b>37</b>	<b>22</b>	<b>15</b>	
Production de cannabis (culture)	Trim 1							1	2				1
	Trim 2							1	1				
	Trim 3								2			1	
	Trim 4				2								
<b>Total</b>					<b>2</b>	<b>2</b>	<b>3</b>	<b>2</b>				<b>1</b>	<b>1</b>
Vente de cannabis en grande quantité	Trim 2									1			
	Trim 3			1									
	Trim 4							1					
	<b>Total</b>		<b>1</b>					<b>1</b>		<b>1</b>			



PH Drogues

		2000	2015	2016	2017	2018	2019	2020	2021	2022	2023	2024	2025
Vente-traffic d héroïne	Trim 2								1				
	Trim 3		1			1							
Total			1			1			1				



PH Trafic d'armes

		2000	2015	2016	2017	2018	2019	2020	2021	2022	2023	2024	2025
Commerce et production d'arme à feu et mun.	Trim 1			1							1	1	
	Trim 2								1				
	Trim 3							1					
	Trim 4					1		1					
<b>Total</b>				<b>1</b>		<b>1</b>		<b>2</b>	<b>1</b>		<b>1</b>	<b>1</b>	
Commerce et production d'arme non à feu	Trim 1			1								1	
	<b>Total</b>			<b>1</b>								<b>1</b>	



PH Traite des êtres humains

		2000	2015	2016	2017	2018	2019	2020	2021	2022	2023	2024	2025
TEH - exploitation sexuelle	Trim 1			1					2	1			
	Trim 2		1		1				1				2
	Trim 3				1			1		1		1	
	Trim 4				1								
<b>Total</b>			<b>1</b>	<b>1</b>	<b>3</b>			<b>1</b>	<b>3</b>	<b>2</b>		<b>1</b>	<b>2</b>



PH Violence dans l'espace public

		2000	2015	2016	2017	2018	2019	2020	2021	2022	2023	2024	2025
Violence physique (transport public)	Trim 1				1	1	2				1	1	1
	Trim 2		1		3	2			1		1		
	Trim 3								1	1		1	
	Trim 4									1			
	<b>Total</b>		<b>1</b>		<b>4</b>	<b>3</b>	<b>2</b>		<b>2</b>	<b>2</b>	<b>2</b>	<b>2</b>	<b>1</b>
Violence physique (voie publique)	Trim 1	3	11	15	14	11	14	8	7	8	10	7	11
	Trim 2	16	17	11	21	8	16	18	15	12	20	14	12
	Trim 3	6	16	22	15	11	18	11	17	17	12	12	
	Trim 4	16	11	16	16	13	18	6	8	13	8	9	
	<b>Total</b>	<b>41</b>	<b>55</b>	<b>64</b>	<b>66</b>	<b>43</b>	<b>66</b>	<b>43</b>	<b>47</b>	<b>50</b>	<b>50</b>	<b>42</b>	<b>23</b>
Violence physique (autre endroit public)	Trim 1		1						2	2	2		
	Trim 2	1		1	1		2				2	2	3
	Trim 3				2		1				3	1	
	Trim 4			2			2				3		
	<b>Total</b>	<b>1</b>	<b>1</b>	<b>3</b>	<b>3</b>		<b>5</b>		<b>2</b>	<b>2</b>	<b>10</b>	<b>3</b>	<b>3</b>
Violence physique (endroit accessible au public)	Trim 1	2	4	5	3	2	3		2	3	4	2	1
	Trim 2		3	4	2	2	1		4	7	7	8	1
	Trim 3	4	1	13	19	12	17	1	1	17	7	11	
	Trim 4	1	3	2	1	3	7			3	3	1	
	<b>Total</b>	<b>7</b>	<b>11</b>	<b>24</b>	<b>25</b>	<b>19</b>	<b>28</b>	<b>1</b>	<b>7</b>	<b>30</b>	<b>21</b>	<b>22</b>	<b>2</b>
Violence sexuelle (transport public)	Trim 1					1			1				
	Trim 2										1		
	Trim 3		1						1				
	<b>Total</b>		<b>1</b>			<b>1</b>			<b>2</b>		<b>1</b>		
Violence sexuelle (voie publique)	Trim 1				1		2	1	1	1	1		
	Trim 2	4		1	1			1	1	1	1	3	
	Trim 3	2	1	2	1	2	4		1	2	1		
	Trim 4	2	1		3		1		2	1	1		
	<b>Total</b>	<b>8</b>	<b>2</b>	<b>3</b>	<b>6</b>	<b>2</b>	<b>7</b>	<b>2</b>	<b>5</b>	<b>5</b>	<b>4</b>	<b>3</b>	



PH Violence dans l'espace public

		2000	2015	2016	2017	2018	2019	2020	2021	2022	2023	2024	2025
Violence sexuelle (autre endroit public)	Trim 1					2	1						
	Trim 2				1	1					2		
	Trim 3		1		2			2	1	1			
	Trim 4			1	3								
<b>Total</b>			<b>1</b>	<b>1</b>	<b>6</b>	<b>3</b>	<b>1</b>	<b>2</b>	<b>1</b>	<b>1</b>	<b>2</b>		
Violence sexuelle (endroit accessible au public)	Trim 1	2	1			2	1			1			1
	Trim 2				1					2	3		1
	Trim 3		1		8	3	5			9	1	2	
	Trim 4				6					2		1	
<b>Total</b>		<b>2</b>	<b>2</b>		<b>15</b>	<b>5</b>	<b>6</b>			<b>14</b>	<b>4</b>	<b>3</b>	<b>2</b>
Violence psychique (transport public)	Trim 1									1		1	
	Trim 2		2								2		
	Trim 3			1			1				1	2	
	Trim 4						1			1		1	
<b>Total</b>			<b>2</b>	<b>1</b>			<b>2</b>			<b>2</b>	<b>3</b>	<b>4</b>	
Violence psychique (voie publique)	Trim 1	5	8	4	5	14	8	6	8	6	6	7	5
	Trim 2	6	5	13	7	2	16	5	5	12	12	11	12
	Trim 3	8	5	9	15	7	12	5	10	6	6	4	
	Trim 4	7	6	10	8	13	8	4	5	5	10	6	
<b>Total</b>		<b>26</b>	<b>24</b>	<b>36</b>	<b>35</b>	<b>36</b>	<b>44</b>	<b>20</b>	<b>28</b>	<b>29</b>	<b>34</b>	<b>28</b>	<b>17</b>
Violence psychique (autre endroit public)	Trim 1		6	1	1		2	1	2		1		1
	Trim 2		1	1	3	3	2	3			1	3	1
	Trim 3		3	1	1	4	1					2	
	Trim 4		1	1		2						1	
<b>Total</b>			<b>11</b>	<b>4</b>	<b>5</b>	<b>9</b>	<b>5</b>	<b>4</b>	<b>2</b>		<b>2</b>	<b>6</b>	<b>2</b>



PH Violence dans l'espace public

		2000	2015	2016	2017	2018	2019	2020	2021	2022	2023	2024	2025
Violence psychique (endroit accessible au public)	Trim 1	2	2	5			2				1	1	1
	Trim 2	3	2		3	4	5	1	1	3	1	3	3
	Trim 3	3	2	4	4	4	5	1	2	3	2	2	
	Trim 4	1	2	1	2	1	4	1	1		1	2	
	<b>Total</b>	<b>9</b>	<b>8</b>	<b>10</b>	<b>9</b>	<b>9</b>	<b>16</b>	<b>3</b>	<b>4</b>	<b>6</b>	<b>5</b>	<b>8</b>	<b>4</b>
Vol à main armée (transport public)	Trim 3	1											
<b>Total</b>	<b>1</b>												
Vol à main armée (voie publique)	Trim 1	1		1	1								
	Trim 2	1	1		1		1					1	
	Trim 3										1	2	
	Trim 4	2				1				1		1	
	<b>Total</b>	<b>4</b>	<b>1</b>	<b>1</b>	<b>2</b>	<b>1</b>	<b>1</b>			<b>1</b>	<b>1</b>	<b>4</b>	
Vol à main armée (autre endroit public)	Trim 4	1											
<b>Total</b>	<b>1</b>												
Vol à main armée (endroit accessible au public)	Trim 1	3	1	1	1		3		1	1			
	Trim 2		1	1	5	2			1				1
	Trim 3		1	3		1	2			1		3	
	Trim 4	1	1			2	1	2		1		1	
	<b>Total</b>	<b>4</b>	<b>4</b>	<b>5</b>	<b>6</b>	<b>5</b>	<b>6</b>	<b>2</b>	<b>2</b>	<b>3</b>		<b>4</b>	<b>1</b>
Vol avec violence sans arme (transport public)	Trim 3										1		
<b>Total</b>											<b>1</b>		
Vol avec violence sans arme (voie publique)	Trim 1	5	2	3	1		4			1		1	4
	Trim 2	1	2	2	4	1	1		1		2	3	1
	Trim 3	1	4		5	6	9	1		6	3	8	
	Trim 4	6	4	6	3	4	3		3	1	2	1	
	<b>Total</b>	<b>13</b>	<b>12</b>	<b>11</b>	<b>13</b>	<b>11</b>	<b>17</b>	<b>1</b>	<b>4</b>	<b>8</b>	<b>7</b>	<b>13</b>	<b>5</b>



PH Violence dans l'espace public

		2000	2015	2016	2017	2018	2019	2020	2021	2022	2023	2024	2025
Vol avec violence sans arme (autre endroit public)	Trim 2						2					1	
	Trim 3			2	2		1						
	<b>Total</b>			<b>2</b>	<b>2</b>		<b>3</b>					<b>1</b>	
Vol avec violence sans arme (endr. acces. au pub.)	Trim 1		1	1	1	1		1	1				
	Trim 2	1	1		2	1				1	2	1	
	Trim 3		11	9	12	29	17	1		33	11	8	
	Trim 4		3					2					
<b>Total</b>	<b>1</b>	<b>16</b>	<b>10</b>	<b>15</b>	<b>31</b>	<b>17</b>	<b>4</b>	<b>1</b>	<b>34</b>	<b>13</b>	<b>9</b>		



PH Autre

		2000	2015	2016	2017	2018	2019	2020	2021	2022	2023	2024	2025
Faux policiers	Trim 1				1		1						
	Trim 3			1									
	Trim 4		1					1					
	<b>Total</b>		<b>1</b>	<b>1</b>	<b>1</b>		<b>1</b>	<b>1</b>					
Terrorisme, extrémisme et radicalisme	Trim 2					1							1
	Trim 3			1									
	<b>Total</b>			<b>1</b>		<b>1</b>							<b>1</b>
Cyberharcèlement	Trim 1		1	1	2	1	3		2	1	3	4	3
	Trim 2		1	1		1	7				1		
	Trim 3		1	1	9	4	2	4		1	3	1	
	Trim 4			2	2	1		1	1				
	<b>Total</b>		<b>3</b>	<b>5</b>	<b>13</b>	<b>7</b>	<b>12</b>	<b>5</b>	<b>3</b>	<b>2</b>	<b>7</b>	<b>5</b>	<b>3</b>
Fraude à l'identité	Trim 1		2	2	2	3	2	2	3	1	5	3	3
	Trim 2		2	3	2	2	4	2		3	3	4	4
	Trim 3		3	1	2	4	2	2	1	3	4		
	Trim 4		1	1	1			2		3	3	3	
	<b>Total</b>		<b>8</b>	<b>7</b>	<b>7</b>	<b>9</b>	<b>8</b>	<b>8</b>	<b>4</b>	<b>10</b>	<b>15</b>	<b>10</b>	<b>7</b>



**Boom**

**2024**

**FC Vol moyen de transport**

	Jan	Fév	Mar	Avr	Mai	Juin	Juil	Août	Sep	Oct	Nov	Déc	Total
Vol de voiture		2			1						1		4
Vol de moto					1				2				3
Carjacking											1		1
Vol de vélomoteur					2	4			1				7
Vol de vélo	1	2	3	2	3	5	3	3	1	1	1	1	26

**FC Cambriolage**

	Jan	Fév	Mar	Avr	Mai	Juin	Juil	Août	Sep	Oct	Nov	Déc	Total
Cambriolage dans habitation	6	4	1	2	3	2	5	2	2	3	7	3	40
Cambriolage ds entreprise ou commerce	1	1						1	2			1	6
Cambriolage ds service public ou bâtiment administ	1	1			2								4
Cambriolage dans bâtiment (total)	8	6	1	2	5	2	5	3	4	3	7	4	50



## FC Vol autre

	Jan	Fév	Mar	Avr	Mai	Juin	Juil	Août	Sep	Oct	Nov	Déc	Total
Vol à main armée				2			3	2			1	1	9
Vol avec violence sans arme			1	2	4	3	18	2	2	1	1		34
Vol dans ou sur un véhicule	1	1	5	1	2	1	5		1	5			22
Steaming							1						1
Arrachage de sac à main							1						1
Vol à l'arraché					2	1	35		2		1	1	42
Vol à la tire					7	1	56						64
Vol à l'étalage	15	8	11	14	11	9	6	4	5	3	4	6	96
Vol par ruse							2						2
Vol de métaux		1		1						2			4
Vol sur les chantiers				1				1	1	2			5
Home-invasion					1								1
Vol d'animaux			1										1

## Criminalité ICT

	Avr	Juil	Sep	Nov	Déc	Total
Fraude de cartes de paiements	2	1	1		7	11
Phishing				1		1

## FC Autre

	Jan	Fév	Mar	Avr	Mai	Juin	Juil	Août	Sep	Oct	Nov	Déc	Total
Violence contre les métiers d'intérêt général			1	1	1					1		1	5
Viol collectif										1			1
Graffiti					1								1
Dégradation de voiture	3	3	2	4	6	3	4	4	9	4	3	8	53
Rixe au couteau			1										1



### PH Violence intrafamiliale (VIF)

	Jan	Fév	Mar	Avr	Mai	Juin	Juil	Août	Sep	Oct	Nov	Déc	Total
VIF: physique, dans le couple	3	2	3	1	1	5	5	2	3	4	2	5	36
VIF: physique, envers des descendants						2		1			1		4
VIF: physique, envers d'autres membres	1				2	1	1	1	1	1			8
VIF: sexuelle, dans le couple		1											1
VIF: psychique, dans le couple	1	3		1	1	1	1	2					10
VIF: psychique, envers des descendants						1							1
VIF: psychique, envers d'autres membres						1							1
VIF: économique, dans le couple								1				1	2
VIF: économique, envers des descendants						1							1
VIF: économique, envers d'autres membres					1	1							2

### PH Drogues

	Jan	Juil	Sep	Nov	Total
Vente de cocaïne	1	7		2	10
Vente de drogues synthétiques		15			15
Production de cannabis (culture)			1		1

### PH Trafic d'armes

	Mar	Total
Commerce et production d'arme à feu et mun.	1	1
Commerce et production d'arme non à feu	1	1

### PH Traite des êtres humains

	Août	Total
TEH - exploitation sexuelle	1	1



**PH Violence dans l'espace public**

	Jan	Fév	Mar	Avr	Mai	Juin	Juil	Août	Sep	Oct	Nov	Déc	Total
Violence physique (transport public)		1							1				2
Violence physique (voie publique)	2	4	1	6	5	3	5	1	6	3	4	2	42
Violence physique (autre endroit public)				2				1					3
Violence physique (endroit accessible au public)		1	1	4	2	2	7	4			1		22
Violence sexuelle (voie publique)					2	1							3
Violence sexuelle (endroit accessible au public)							1	1		1			3
Violence psychique (transport public)	1							1	1	1			4
Violence psychique (voie publique)	1	4	2	5	3	3	1	1	2	2	2	2	28
Violence psychique (autre endroit public)				2	1			1	1		1		6
Violence psychique (endroit accessible au public)		1		1	2			2				2	8
Vol à main armée (voie publique)				1			2				1		4
Vol à main armée (endroit accessible au public)							1	2				1	4
Vol avec violence sans arme (voie publique)			1	1	2		7		1		1		13
Vol avec violence sans arme (autre endroit public)						1							1
Vol avec violence sans arme (endr. acces. au pub.)						1	7	1					9

**PH Autre**

	Jan	Fév	Mar	Avr	Mai	Juin	Août	Oct	Nov	Total
Cyberharcèlement	1	1	2				1			5
Fraude à l'identité	2		1	2	1	1		2	1	10



2025

**FC Vol moyen de transport**

	Fév	Mar	Avr	Mai	Juin	Total
Vol de voiture		1	1			2
Vol de moto					1	1
Carjacking		1				1
Vol de vélomoteur	1			2	2	5
Vol de vélo	3	5	4	2		14

**FC Cambriolage**

	Jan	Fév	Mar	Avr	Mai	Juin	Total
Cambriolage dans habitation	6	3	2	3	1	1	16
Cambriolage ds entreprise ou commerce	1				1		2
Cambriolage ds service public ou bâtiment administ	2			2			4
Cambriolage dans bâtiment (total)	9	3	2	5	2	1	22

**FC Vol autre**

	Jan	Fév	Mar	Avr	Mai	Juin	Total
Vol à main armée					1		1
Vol avec violence sans arme	3		5	1	2	1	12
Vol dans ou sur un véhicule		2	3	2	1	7	15
Vol à l'arraché			4	1			5
Vol à l'étalage	4	5	8	3	4	15	39
Vol par ruse	1						1



### Criminalité ICT

	Fév	Mar	Mai	Total
Fraude de cartes de paiements		4	1	5
Phishing	1			1

### FC Autre

	Jan	Fév	Mar	Avr	Mai	Juin	Total
Violence contre les métiers d'intérêt général	1		1				2
Dégradation de voiture	4	10	7	4	4	3	32

### PH Violence intrafamiliale (VIF)

	Jan	Fév	Mar	Avr	Mai	Juin	Total
VIF: physique, dans le couple	1		2	4	1	4	12
VIF: physique, envers des descendants		1	2			3	6
VIF: physique, envers d'autres membres	1	1	2	1		2	7
VIF: sexuelle, envers des descendants	1						1
VIF: psychique, dans le couple	1	1	2	3	2	1	10
VIF: psychique, envers d'autres membres		1		1			2
VIF: économique, dans le couple				2			2
VIF: économique, envers des descendants						1	1
VIF: économique, envers d'autres membres	1					2	3

### PH Hormones et dopage

	Fév	Total
Dopage humain	3	3

### PH Drogues

	Jan	Fév	Mar	Juin	Total
Vente de cocaïne	1	1	1	1	4
Production de cannabis (culture)		1			1



**PH Traite des êtres humains**

	Avr	Juin	Total
TEH - exploitation sexuelle	1	1	2

**PH Violence dans l'espace public**

	Jan	Fév	Mar	Avr	Mai	Juin	Total
Violence physique (transport public)			1				1
Violence physique (voie publique)	3	5	3	4	3	5	23
Violence physique (autre endroit public)				2	1		3
Violence physique (endroit accessible au public)	1			1			2
Violence sexuelle (endroit accessible au public)	1				1		2
Violence psychique (voie publique)	1	2	2	2	5	5	17
Violence psychique (autre endroit public)		1		1			2
Violence psychique (endroit accessible au public)		1			1	2	4
Vol à main armée (endroit accessible au public)					1		1
Vol avec violence sans arme (voie publique)			4		1		5

**PH Autre**

	Jan	Fév	Mar	Avr	Mai	Total
Terrorisme, extrémisme et radicalisme				1		1
Cyberharcèlement	2		1			3
Fraude à l'identité	1	1	1	2	2	7

# ***STATISTIQUES POLICIERES DE CRIMINALITE***

---

*LIEU DE PERPETRATION: COMMUNE*

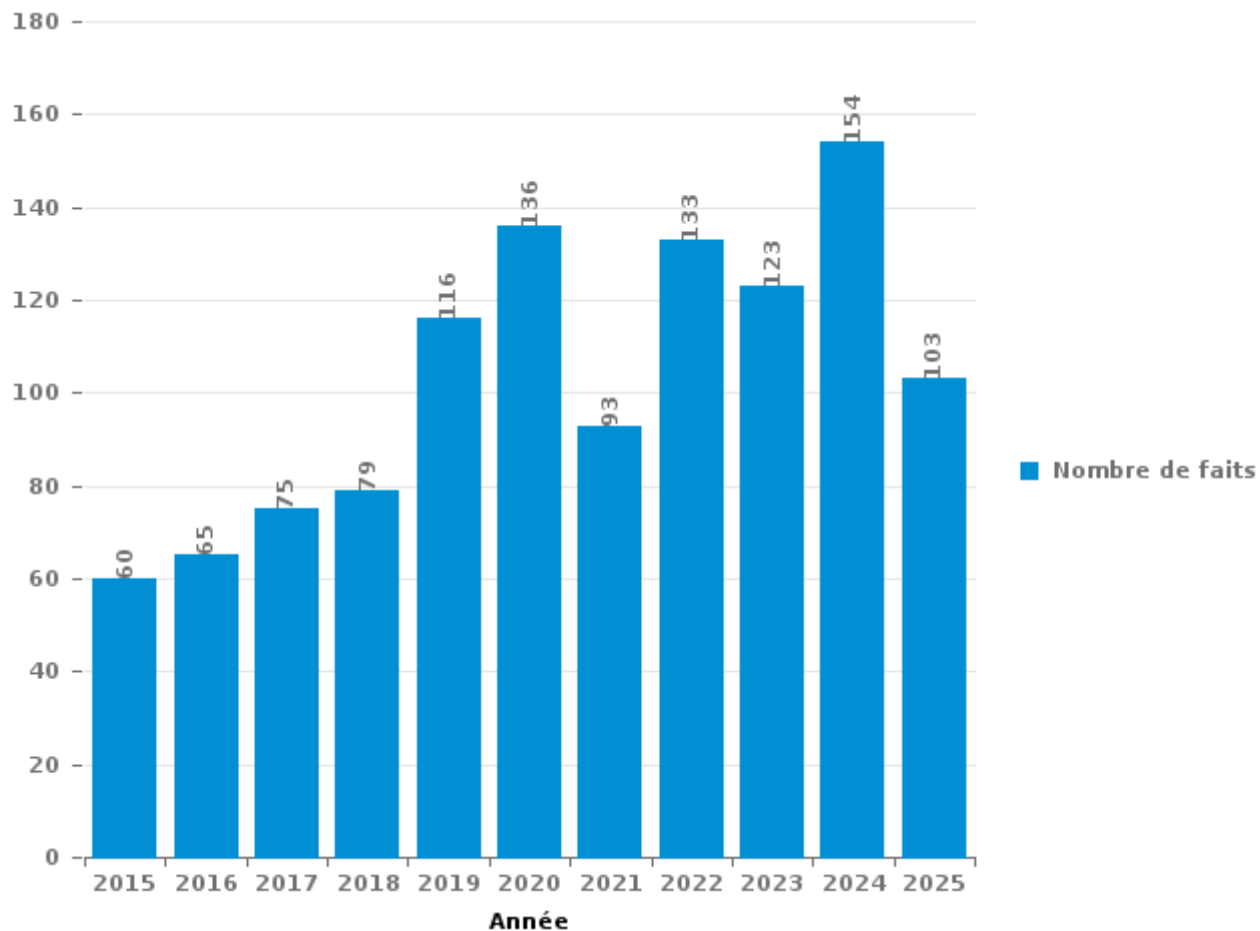
**Boom**

***PARTIE III : ICT***



## Boom

Nombre total de délits avec un élément ICT/online, depuis 2015





Criminalité ICT/online au sens strict

Infractions (exhaustif)

	2015	2016	2017	2018	2019	2020	2021	2022	2023	2024	2025
Code pénal social: Infr. contre foi publique en droit pénal social: Faux en informatique	1										
Criminalité informatique: Faux en informatique:		4	1	1			1	3	1	4	
Criminalité informatique: Fraude informatique:	15	20	22	23	33	39	18	53	43	52	36
Criminalité informatique: Hacking:	4	4	2	3	4	2	4	4	6	14	4
Criminalité informatique: Sabotage:									1	3	1
Infr. contre autres valeurs morales et sentiments: Violation de communication par particulier:									1		1
Infr. contre l'autorité publique: Refus de coopération (informatique et télécom):				1				1			
<b>Total:</b>	<b>20</b>	<b>28</b>	<b>25</b>	<b>28</b>	<b>37</b>	<b>41</b>	<b>23</b>	<b>61</b>	<b>52</b>	<b>73</b>	<b>42</b>

Figures criminelles (à considérer spécifiquement – ne pas additionner avec d'autres éléments – risque de double comptage!)

	2015	2016	2017	2018	2019	2020	2022	2023	2024	2025
Fraude de cartes de paiements	1	7	16	7	4	7	2	8	11	5
Phishing	1	1		4		1	1	1	1	1
Shouldersurfing			1	3	1		1	1		



## Criminalité ICT/online au sens large

Infractions (uniquement si code-fait existe)

	2015	2016	2017	2018	2019	2020	2021	2022	2023	2024	2025
Fraude: Escroquerie: Fraude par internet	34	26	33	35	62	86	63	68	57	75	56
Infr. contre autres valeurs morales et sentiments: Cyberlokkig (leurre de mineur par ICT):	1	3									
Infr. contre les moeurs: Grooming (contact par ICT avec mineur < 16 ans):		3	1		1						
Infr. contre les moeurs: Pornographie infantine: Accès pornographie infantine via technologie						1	1				
Infr. contre les moeurs: Voyeurisme: Diffusion enregistrement nudité ou intimité				1		2	3	2			
<b>Total:</b>	<b>35</b>	<b>32</b>	<b>34</b>	<b>36</b>	<b>63</b>	<b>89</b>	<b>67</b>	<b>70</b>	<b>57</b>	<b>75</b>	<b>56</b>

Figures criminelles (à considérer spécifiquement – ne pas additionner avec d'autres éléments – risque de double comptage!)

	2015	2016	2017	2018	2019	2020	2021	2022	2023	2024	2025
Cyberharcèlement	3	5	13	7	12	5	3	2	7	5	3

# ***STATISTIQUES POLICIERES DE CRIMINALITE***

---

*LIEU DE PERPETRATION: COMMUNE*

**Boom**

***PARTIE IV : DESTINATION LIEU***



**Boom**

**Vol et extorsion**

	2000	2015	2016	2017	2018	2019	2020	2021	2022	2023	2024	2025
Culture et loisirs	14	299	294	675	636	453	5	3	344	190	99	4
Voie publique	322	196	157	178	146	196	119	102	138	105	89	54
Magasin	58	70	40	71	62	64	42	35	74	113	105	40
Habitation: maison	78	50	33	51	37	43	15	22	21	20	34	17
Inconnue	25	37	39	51	45	34	24	15	35	26	39	16
Habitation: appartement	41	26	26	21	32	27	17	17	14	14	15	8
Parking	39	26	31	22	13	17	12	7	22	10	14	4
Horeca	39	14	28	20	14	18	5	18	11	6	5	3
Institution d'enseignement	35	22	19	15	16	14	9	11	5	1	4	6
Habitation: non précisée	12	17	8	6	5	13	13	9	6	8	21	6
Entreprise	34	19	10	15	3	4	10	6	3	5	6	2
Terrain	7	18	9	22	17	16	3	2	9	8	3	2
Autre	2	9	13	12	10	11	3	7	4	3	5	1
Habitation: dépendances	19	14	11	5	2	12	4	4	3	1	3	
Habitation: garage	8	10	10	5	4	5	2	11	3	7	1	
Infrastructure sportive	12	10	5	9	9	9		2	2	5		2
Emplacement de vélo	6	3	6	3	5	7	4	1	3	3	8	2
Chantier	4	2	3	2	7	2	1	4	8	5	5	
Habitation: allée	5	7	6	8	3	5	2	2	3			2
Station de bus / métro et gare de chemin de fer	2	1	3	4	7	8	2	3	2	6	2	1
Service	7	5	3	3	6	5	2				3	1
Service public	3	1	3	7	3	2	1	3	3	5	3	1
Moyen de transport: autobus / autocar	1	5	5	5	1	2	1		3	1	2	
Moyen de transport: voiture	16		2	1	1		1					
Banque / institution financière	3	3	3		2	1	1		2	2		
Station essence	5	2		1	1	1	1	2		2	1	1
Médecin / dentiste / pharmacien	2	1	4				2	2	1	2	1	
Arrêt de bus / tram	1	2	3	2	1	1			1	1		
Maison de repos	1	1				4	1				1	2
Bâtiment administratif	3				1			1		1	2	
Hôpital	7			1								
Habitation: autre	2	1		2	2							
Edifice religieux / lieu du culte	2		1	1					2			
Stade	2	1	1		1						1	
Moyen de transport: autre	1				1		2			1		
Moyen de transport: camion							2	1			1	
Moyen de transport: train / tram / métro					1			1			1	
Cimetière			1								1	
Aéroport						1						
Guichet automatique				1								
Maison de débauche										1		
<b>Total</b>	<b>818</b>	<b>872</b>	<b>777</b>	<b>1.219</b>	<b>1.094</b>	<b>975</b>	<b>306</b>	<b>291</b>	<b>722</b>	<b>552</b>	<b>475</b>	<b>175</b>

PPF/DGR/DRI/BIPOL - Statistiques policières de criminalité (date de clôture: 31/10/2025)

Les données pour les années 2001 jusqu'à 2014 ne sont plus publiées mais restent disponibles sur demande auprès du service BIPOL.

Les données pour 2025 ne concernent que le 1er semestre.



**Boom**

**Dégradation de la propriété**

	2000	2015	2016	2017	2018	2019	2020	2021	2022	2023	2024	2025
Voie publique	67	87	81	75	58	86	75	72	75	102	62	39
Habitation: résidence principale	28	30	50	39	33	40	33	35	38	43	44	10
Parking	15	16	26	20	12	14	6	13	7	17	8	2
Habitation: non précisée	9	9	5	7	6	1	7	13	9	13	15	4
Culture et loisirs	6	7	10	6	8	10	2	1	1	8	4	3
Inconnue	7	5	4	2	5	6	3	12	6	6	3	1
Autre		8	8	8	3	4	3	2	1	5	1	1
Habitation: garage	10	3	3	3	3	2		1	3	4	2	
Institution d'enseignement	5	9	4	1	1	2	2	2	3	3	1	1
Horeca	8	3	6	2	6		1	2	1	2		1
Entreprise	3	6	2	4	4	1		3	2	1		1
Habitation: jardin	9	2	2	1	3	2	2		3	2	1	
Habitation: allée	4	4	2	4	2		1	5			1	
Terrain	2	4	3		2	5	2	2	2			1
Habitation: dépendances	5				2	3		2	3		2	
Magasin	3	2	2		2	1	1	3	1	1	1	
Bureau de police	2	2	4	1	1	1	1		3			
Moyen de transport: autre	1		4		1	1	1	2	2	1		2
Infrastructure sportive				2	1	2			1		1	2
Moyen de transport: voiture		2				2	2	2	1			
Service	1	1	1	1				1	2		2	
Service public		2	2	1	1					2		1
Arrêt de bus / tram		1		2			1	2		1	1	
Bâtiment administratif	1		1			1	1		1	2		
Habitation: résidence secondaire	1			1				3			1	
Chantier	1		1	1	1				1			
Edifice religieux / lieu du culte						1			1	1	1	
Banque / institution financière							1					1
Cimetière	1					1						
Emplacement de vélo			1								1	
Maison de repos		1					1					
Médecin / dentiste / pharmacien						2						
Moyen de transport: train / tram / métro											2	
Stade				1	1							
Station de bus / métro et gare de chemin de fer				1						1		
Station essence		1						1				
<b>Total</b>	<b>189</b>	<b>205</b>	<b>222</b>	<b>183</b>	<b>156</b>	<b>188</b>	<b>146</b>	<b>179</b>	<b>167</b>	<b>215</b>	<b>154</b>	<b>70</b>

FPF/DGR/DRI/BIPOL - Statistiques policières de criminalité (date de clôture: 31/10/2025)

Les données pour les années 2001 jusqu'à 2014 ne sont plus publiées mais restent disponibles sur demande auprès du service BIPOL.

Les données pour 2025 ne concernent que le 1er semestre.



**Boom**

**Infractions contre l'intégrité physique**

	2000	2015	2016	2017	2018	2019	2020	2021	2022	2023	2024	2025
Habitation	23	75	97	73	85	113	120	76	75	72	76	42
Voie publique	50	58	70	70	55	76	48	44	58	66	52	31
Institution d'enseignement	3	13	9	9	8	10	14	11	5	10	7	8
Culture et loisirs		4	10	19	8	15	2	1	13	5	10	
Inconnue	3	8	5	6	15	9	4	5	1	3	5	1
Horeca	5	1	8	3	4	4		2	7	2	6	
Entreprise	2	1	1	4		2	4	2	2	1	1	2
Magasin	2	2	1	2	1	4	3	1		2	3	
Service public	1				1		1	1	1	4	6	1
Terrain	1		2	2	1		1	1	3	3	2	
Parking		1	2		1	2		1	4	2	1	1
Habitation: jardin	1					2	1	2	1	1	3	
Infrastructure sportive		1	2	1	2					2	1	1
Moyen de transport: autobus / autocar				3	2	2					1	1
Service	1	1	1	1		1		1	1		1	
Arrêt de bus / tram		1	1		1	1		2			1	
Autre	1				1	1	1		1	2		
Bureau de police	1	1		2		3						
Habitation: allée	1	1		1		2						
Bâtiment administratif	1	1								2		
Station de bus / métro et gare de chemin de fer									2	2		
Moyen de transport: autre							1			1	1	
Station essence						1	1			1		
Banque / institution financière									1	1		
Edifice religieux / lieu du culte									1	1		
Hôpital					1					1		
Eaux intérieures et maritimes										1		
Maison de repos					1							
Médecin / dentiste / pharmacien											1	
<b>Total</b>	<b>96</b>	<b>169</b>	<b>209</b>	<b>196</b>	<b>187</b>	<b>248</b>	<b>201</b>	<b>150</b>	<b>176</b>	<b>185</b>	<b>178</b>	<b>88</b>

# ***STATISTIQUES POLICIERES DE CRIMINALITE***

---

*LIEU DE PERPETRATION: COMMUNE*

**Boom**

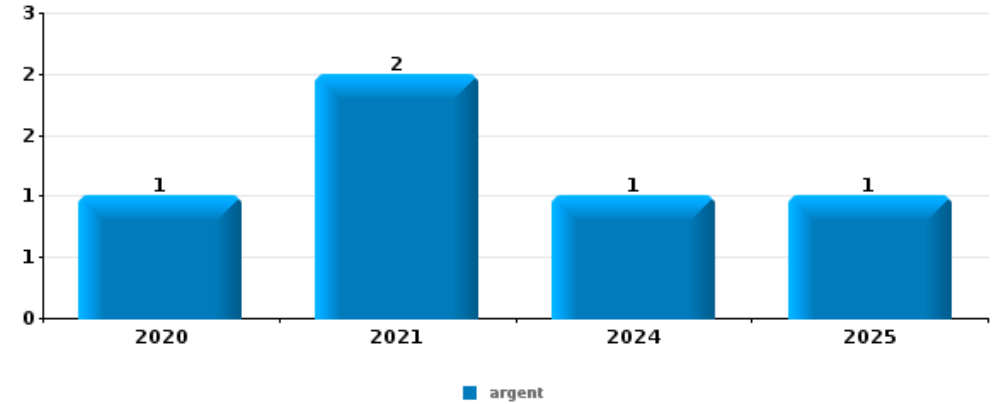
***PARTIE V : OBJETS ET MOYENS DE TRANSPORT***



**Boom**

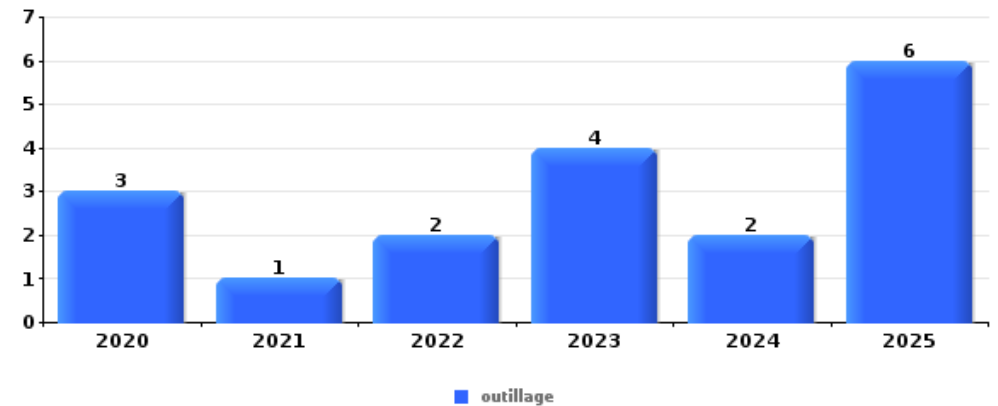
**Vol à main armée**

Top 5 Objets volés (sbd nombre de faits)		2020	2021	2022	2023	2024	2025
1	argent	1	2			1	1
2	bijouterie / montre			1		3	
2	GSM et accessoires		1	1	1	1	
4	tabac		2			1	
5	multimédia		1	1			
5	vêtement		1	1			



**Vol dans ou sur un véhicule**

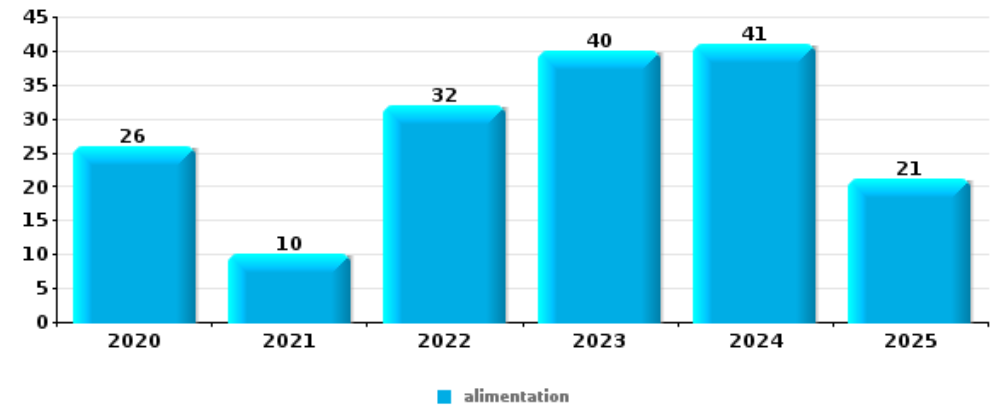
Top 5 Objets volés (sbd nombre de faits)		2020	2021	2022	2023	2024	2025
1	outillage	3	1	2	4	2	6
2	argent	10		2	2	1	1
2	permis de conduire	7		1	2	4	2
4	carte d'identité / passeport	7		1	3	2	2
5	carte bancaire / carte de crédit	6		1	3	3	1





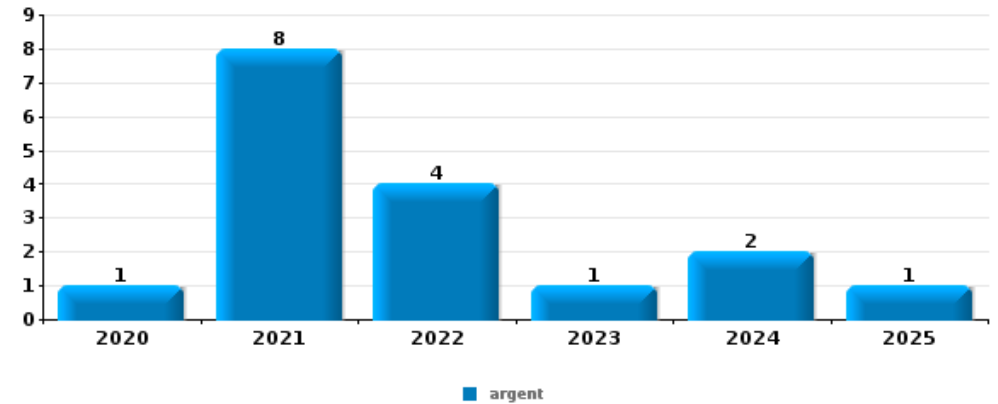
Vol à l'étalage

Top 5 Objets volés (sbd nombre de faits)		2020	2021	2022	2023	2024	2025
1	alimentation	26	10	32	40	41	21
2	tabac	2	1	13	29	17	
3	multimédia	1	2	8	22	10	10
3	parfum / produit de beauté	5	3	5	14	18	8
5	ordinateur et accessoires		2	10	8	6	3



Cambrilage ds entreprise ou commerce

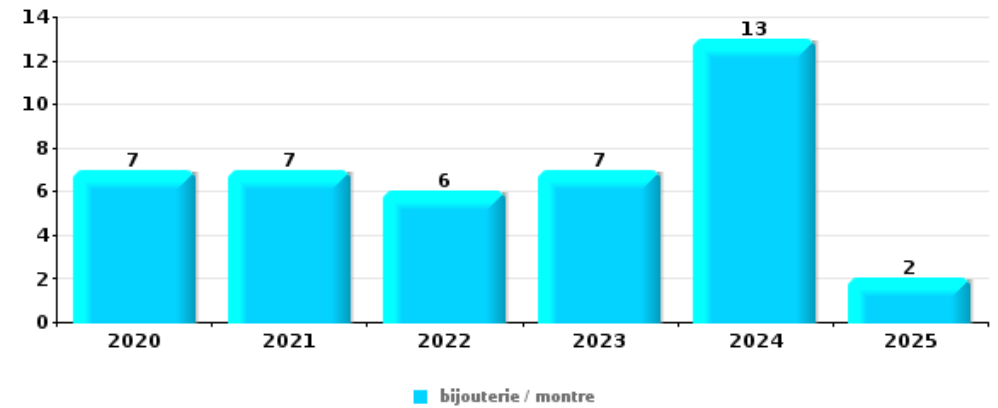
Top 5 Objets volés (sbd nombre de faits)		2020	2021	2022	2023	2024	2025
1	argent	1	8	4	1	2	1
2	ordinateur et accessoires		2	1	1	2	1
3	alimentation		4	1			
4	coffre-fort / coffret (argent) / caisse		2	1	1		
5	clé		1	1	1		





**Cambrassage dans habitation**

Top 5 Objets volés (sbd nombre de faits)		2020	2021	2022	2023	2024	2025
1	bijouterie / montre	7	7	6	7	13	2
2	argent	3	8	1	3	12	2
3	ordinateur et accessoires	1	4	2	1	5	
4	sac à main		3	2	1	4	1
5	multimédia	1	2	3	2	2	



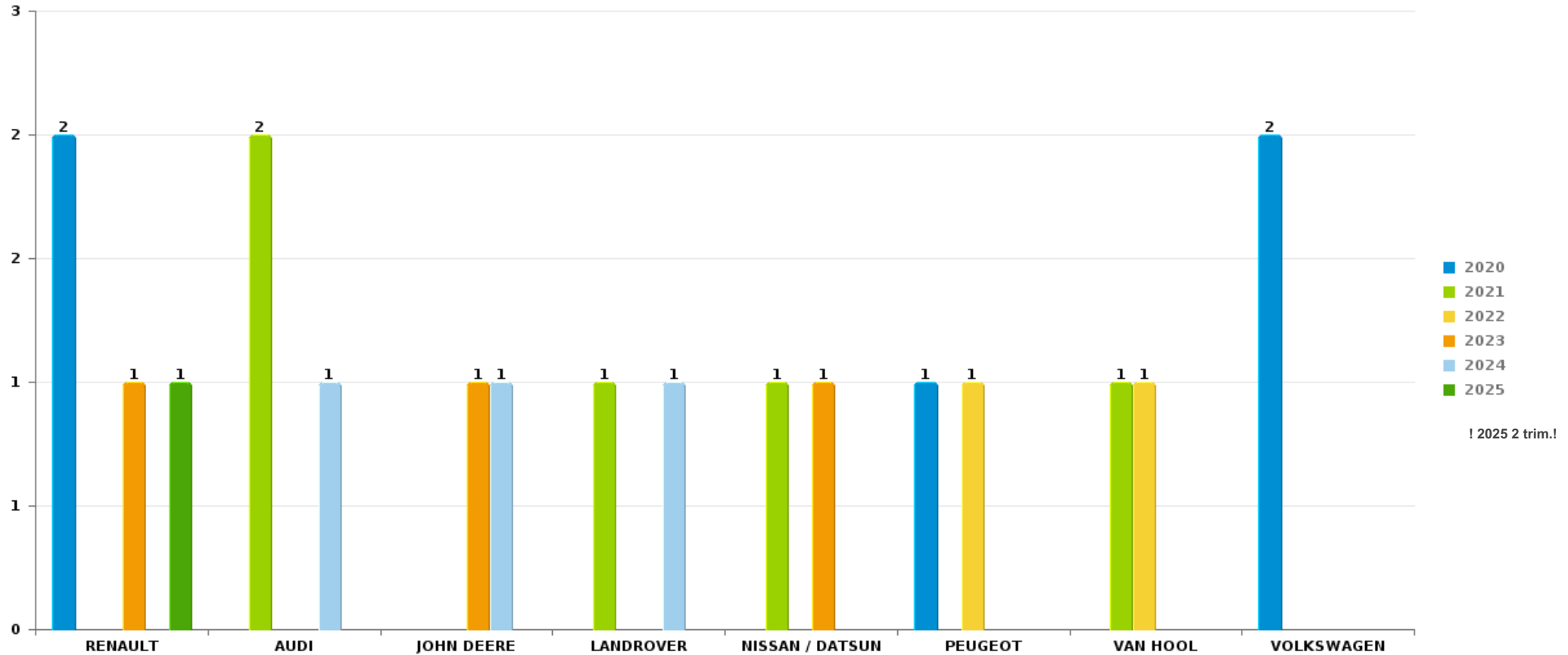
*Remarque: en ce qui concerne les objets, aucun total n'est reproduit étant donné que plusieurs objets peuvent avoir été volés lors d'un même fait.*



Boom

Vol de voiture

Nombre de voitures volées par marque (Top 5)



# ***STATISTIQUES POLICIERES DE CRIMINALITE***

---

*LIEU DE PERPETRATION: COMMUNE*

**Boom**

***PARTIE VI : SUSPECTS***



## Partie 1: Niveau FAITS (comptage du nombre de faits pour lesquels un certain type de suspect est impliqué)

### 1.1. Nombre d'infractions selon le sexe des suspects identifiés (par catégorie principale)

Étant donné que, tant un suspect identifié masculin qu'un suspect identifié féminin peuvent être impliqués lors d'un même fait, il est possible que la somme des colonnes «Hommes» et «Femmes» soit supérieure à la valeur de la colonne «Total...» (voir également la note méthodologique)

#### Boom

#### 2025

Catégorie principale / Sexe	Nombre total de faits avec au moins 1 suspect	Hommes	%	Femmes	%
Vol et extorsion	31	23	74,2%	8	25,8%
Drogues	20	20	100,0%	2	10,0%
Législation sur les étrangers	20	13	65,0%	7	35,0%
Infr. contre l'intégrité physique	16	15	93,8%	1	6,3%
Infr. contre la sécurité publique	13	12	92,3%	1	7,7%
Fraude	12	9	75,0%	4	33,3%
Ivresse et alcool	11	8	72,7%	3	27,3%
Dégradation de la propriété	10	6	60,0%	4	40,0%
Registre de population	10	8	80,0%	4	40,0%
Infr. contre autres valeurs morales et sentiments	8	3	37,5%	5	62,5%
Armes et explosifs	5	5	100,0%		
Législation économique	5	1	20,0%	4	80,0%
Criminalité informatique	4	4	100,0%	2	50,0%
Infr. contre l'autorité publique	4	3	75,0%	1	25,0%
Environnement	3	3	100,0%	1	33,3%
Hormones et dopage	2	2	100,0%	1	50,0%

## CRIMINALITE ENREGISTREE: SUSPECTS



Catégorie principale / Sexe	Nombre total de faits avec au moins 1 suspect	Hommes	%	Femmes	%
Infr. contre les mœurs	2	2	100,0%		
Protection de la jeunesse	2	1	50,0%	1	50,0%
Protection de la personne	2	1	50,0%	1	50,0%
Autres lois spéciales	1	1	100,0%		
Exercice illégal de l'autorité publique	1			1	100,0%
Infr. contre la foi publique	1	1	100,0%		
Infr. contre la liberté individuelle	1	1	100,0%		
<b>Total</b>	<b>184</b>	<b>142</b>	<b>77,2%</b>	<b>51</b>	<b>27,7%</b>



## 1.2. Nombre d'infractions selon le sexe des suspects identifiés (par figure criminelle)

Étant donné que, tant un suspect identifié masculin qu'un suspect identifié féminin peuvent être impliqués lors d'un même fait, il est possible que la somme des colonnes «Hommes» et «Femmes» soit supérieure à la valeur de la colonne «Total...» (voir également la note méthodologique)

### Boom

2025

#### FC Vol moyen de transport

Figure criminelle / Sexe	Nombre total de faits avec au moins 1 suspect identifié	Hommes	%
Vol de vélomoteur	1	1	100,0%
Vol de vélo	1	1	100,0%
<b>Total</b>	<b>PA</b>	<b>PA</b>	<b>PA</b>

#### FC Cambriolage

Figure criminelle / Sexe	Nombre total de faits avec au moins 1 suspect identifié	Hommes	%
Cambriolage dans habitation	1	1	100,0%
Cambriolage ds entreprise ou commerce	1	1	100,0%
Cambriolage ds service public ou bâtiment administ	1	1	100,0%
Cambriolage dans bâtiment (total)	3	3	100,0%
<b>Total</b>	<b>PA</b>	<b>PA</b>	<b>PA</b>

## CRIMINALITE ENREGISTREE: SUSPECTS



### FC Vol autre

Figure criminelle / Sexe	Nombre total de faits avec au moins 1 suspect identifié	Hommes	%	Femmes	%
Vol à main armée	1	1	100,0%		
Vol avec violence sans arme	1	1	100,0%		
Vol dans ou sur un véhicule	1	1	100,0%		
Vol à l'arraché	1	1	100,0%		
Vol à l'étalage	19	12	63,2%	7	36,8%
<b>Total</b>	<b>PA</b>	<b>PA</b>	<b>PA</b>	<b>PA</b>	<b>PA</b>

### FC Autre

Figure criminelle / Sexe	Nombre total de faits avec au moins 1 suspect identifié	Hommes	%
Violence contre les métiers d'intérêt général	1	1	100,0%
Dégradation de voiture	3	3	100,0%
<b>Total</b>	<b>PA</b>	<b>PA</b>	<b>PA</b>

### PH Violence intrafamiliale (VIF)

Figure criminelle / Sexe	Nombre total de faits avec au moins 1 suspect identifié	Hommes	%	Femmes	%
VIF: physique, dans le couple	5	4	80,0%	1	20,0%
VIF: physique, envers d'autres membres	1	1	100,0%		
VIF: psychique, dans le couple	4	3	75,0%	1	25,0%
VIF: psychique, envers d'autres membres	1	1	100,0%		
VIF: économique, dans le couple	2			2	100,0%
<b>Total</b>	<b>PA</b>	<b>PA</b>	<b>PA</b>	<b>PA</b>	<b>PA</b>

## CRIMINALITE ENREGISTREE: SUSPECTS



### PH Hormones et dopage

Figure criminelle / Sexe	Nombre total de faits avec au moins 1 suspect identifié	Hommes	%	Femmes	%
Dopage humain	3	3	100,0%	2	66,7%
Total	PA	PA	PA	PA	PA

### PH Drogues

Figure criminelle / Sexe	Nombre total de faits avec au moins 1 suspect identifié	Hommes	%	Femmes	%
Vente de cocaïne	3	3	100,0%	1	33,3%
Production de cannabis (culture)	1	1	100,0%		
Total	PA	PA	PA	PA	PA

### PH Violence dans l'espace public

Figure criminelle / Sexe	Nombre total de faits avec au moins 1 suspect identifié	Hommes	%	Femmes	%
Violence physique (transport public)	1	1	100,0%		
Violence physique (voie publique)	3	3	100,0%		
Violence physique (autre endroit public)	2	1	50,0%	1	50,0%
Violence psychique (voie publique)	3	3	100,0%		
Violence psychique (autre endroit public)	1			1	100,0%
Violence psychique (endroit accessible au public)	1			1	100,0%
Vol à main armée (endroit accessible au public)	1	1	100,0%		
Total	PA	PA	PA	PA	PA

## CRIMINALITE ENREGISTREE: SUSPECTS



### PH Autre

Figure criminelle / Sexe	Nombre total de faits avec au moins 1 suspect identifié	Hommes	%
Fraude à l'identité	1	1	100,0%
Total	PA	PA	PA



### 1.3. Nombre d'infractions selon l'âge des suspects identifiés (par catégorie principale)

Étant donné que, tant un suspect identifié mineur qu'un suspect identifié majeur peuvent être impliqués lors d'un même fait, il est possible que la somme des colonnes «Mineur» et «Majeur» soit supérieure à la valeur de la colonne «Total...» (voir également la note méthodologique)

#### Boom

#### 2025

Catégorie principale / Âge	Nombre total de faits avec au moins 1 suspect identifié	Mineur	%	Majeur	%
Vol et extorsion	31	13	41,9%	19	61,3%
Drogues	20	2	10,0%	18	90,0%
Législation sur les étrangers	20			20	100,0%
Infr. contre l'intégrité physique	16	2	12,5%	14	87,5%
Infr. contre la sécurité publique	13	1	7,7%	12	92,3%
Fraude	12			12	100,0%
Ivresse et alcool	11			11	100,0%
Dégradation de la propriété	10	3	30,0%	8	80,0%
Registre de population	10			10	100,0%
Infr. contre autres valeurs morales et sentiments	8	1	12,5%	7	87,5%
Armes et explosifs	5			5	100,0%
Législation économique	5	1	20,0%	5	100,0%
Criminalité informatique	4			4	100,0%
Infr. contre l'autorité publique	4			4	100,0%
Environnement	3			3	100,0%
Hormones et dopage	2			2	100,0%
Infr. contre les mœurs	2			2	100,0%
Protection de la jeunesse	2	2	100,0%		
Protection de la personne	2			2	100,0%
Autres lois spéciales	1	1	100,0%		
Exercice illégal de l'autorité publique	1			1	100,0%
Infr. contre la foi publique	1			1	100,0%
Infr. contre la liberté individuelle	1			1	100,0%
<b>Total</b>	<b>184</b>	<b>26</b>	<b>14,1%</b>	<b>161</b>	<b>87,5%</b>



## 1.4. Nombre d'infractions selon l'âge des suspects identifiés (par figure criminelle)

Étant donné que, tant un suspect identifié mineur qu'un suspect identifié majeur peuvent être impliqués lors d'un même fait, il est possible que la somme des colonnes «Mineur» et «Majeur» soit supérieure à la valeur de la colonne «Total...»  
(voir également la note méthodologique)

### Boom

### 2025

#### FC Vol moyen de transport

Figure criminelle / Âge	Nombre total de faits avec au moins 1 suspect identifié	Mineur	%
Vol de vélomoteur	1	1	100,0%
Vol de vélo	1	1	100,0%
<b>Total</b>	<b>PA</b>	<b>PA</b>	<b>PA</b>

#### FC Cambriolage

Figure criminelle / Âge	Nombre total de faits avec au moins 1 suspect identifié	Majeur	%
Cambriolage dans habitation	1	1	100,0%
Cambriolage ds entreprise ou commerce	1	1	100,0%
Cambriolage ds service public ou bâtiment administ	1	1	100,0%
Cambriolage dans bâtiment (total)	3	3	100,0%
<b>Total</b>	<b>PA</b>	<b>PA</b>	<b>PA</b>

#### FC Vol autre

Figure criminelle / Âge	Nombre total de faits avec au moins 1 suspect identifié	Mineur	%	Majeur	%
Vol à main armée	1			1	100,0%
Vol avec violence sans arme	1	1	100,0%		
Vol dans ou sur un véhicule	1			1	100,0%
Vol à l'arraché	1	1	100,0%		
Vol à l'étalage	19	10	52,6%	10	52,6%
<b>Total</b>	<b>PA</b>	<b>PA</b>	<b>PA</b>	<b>PA</b>	<b>PA</b>

## CRIMINALITE ENREGISTREE: SUSPECTS



### FC Autre

Figure criminelle / Âge	Nombre total de faits avec au moins 1 suspect identifié	Mineur	%	Majeur	%
Violence contre les métiers d'intérêt général	1			1	100,0%
Dégradation de voiture	3	2	66,7%	1	33,3%
<b>Total</b>	<b>PA</b>	<b>PA</b>	<b>PA</b>	<b>PA</b>	<b>PA</b>

### PH Violence intrafamiliale (VIF)

Figure criminelle / Âge	Nombre total de faits avec au moins 1 suspect identifié	Majeur	%
VIF: physique, dans le couple	5	5	100,0%
VIF: physique, envers d'autres membres	1	1	100,0%
VIF: psychique, dans le couple	4	4	100,0%
VIF: psychique, envers d'autres membres	1	1	100,0%
VIF: économique, dans le couple	2	2	100,0%
<b>Total</b>	<b>PA</b>	<b>PA</b>	<b>PA</b>

### PH Hormones et dopage

Figure criminelle / Âge	Nombre total de faits avec au moins 1 suspect identifié	Majeur	%
Dopage humain	3	3	100,0%
<b>Total</b>	<b>PA</b>	<b>PA</b>	<b>PA</b>

### PH Drogues

Figure criminelle / Âge	Nombre total de faits avec au moins 1 suspect identifié	Majeur	%
Vente de cocaïne	3	3	100,0%
Production de cannabis (culture)	1	1	100,0%
<b>Total</b>	<b>PA</b>	<b>PA</b>	<b>PA</b>

## CRIMINALITE ENREGISTREE: SUSPECTS



### PH Violence dans l'espace public

Figure criminelle / Âge	Nombre total de faits avec au moins 1 suspect identifié	Mineur	%	Majeur	%
Violence physique (transport public)	1	1	100,0%		
Violence physique (voie publique)	3	1	33,3%	2	66,7%
Violence physique (autre endroit public)	2			2	100,0%
Violence psychique (voie publique)	3			3	100,0%
Violence psychique (autre endroit public)	1			1	100,0%
Violence psychique (endroit accessible au public)	1			1	100,0%
Vol à main armée (endroit accessible au public)	1			1	100,0%
<b>Total</b>	<b>PA</b>	<b>PA</b>	<b>PA</b>	<b>PA</b>	<b>PA</b>

### PH Autre

Figure criminelle / Âge	Nombre total de faits avec au moins 1 suspect identifié	Majeur	%
Fraude à l'identité	1	1	100,0%
<b>Total</b>	<b>PA</b>	<b>PA</b>	<b>PA</b>



## Partie 2: Niveau SUSPECTS-FAIT (comptage du nombre de combinaisons suspect-fait)

### 2.1. Nombre de suspects-fait selon le sexe des suspects identifiés (TOP 5 des catégories principales)

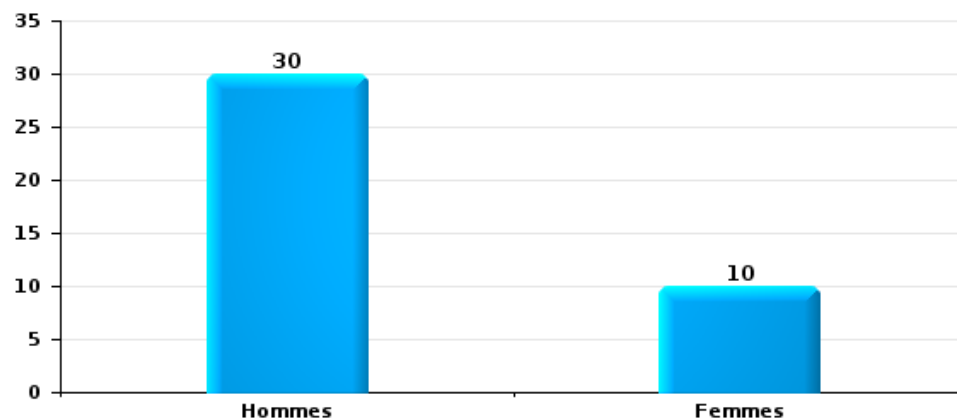
Lorsqu'un même suspect a commis plusieurs faits durant la période considérée, il est aussi comptabilisé plusieurs fois (voir également la note méthodologique)

Boom

2025

Vol et extorsion

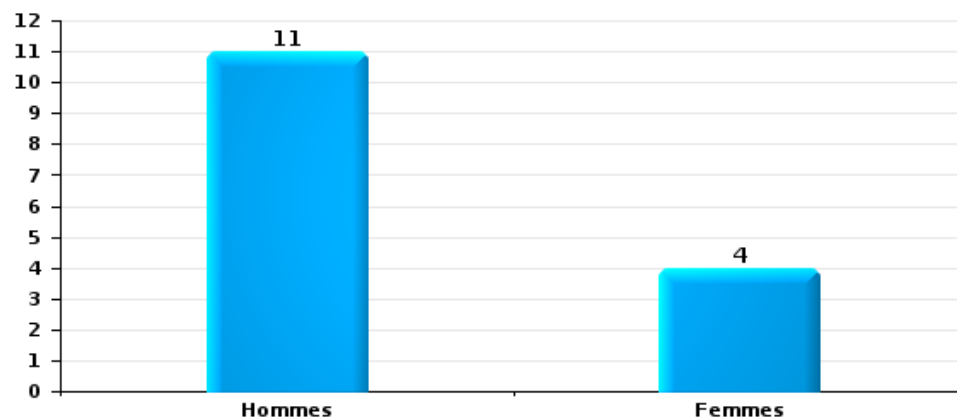
Nombre de suspects-fait selon le sexe





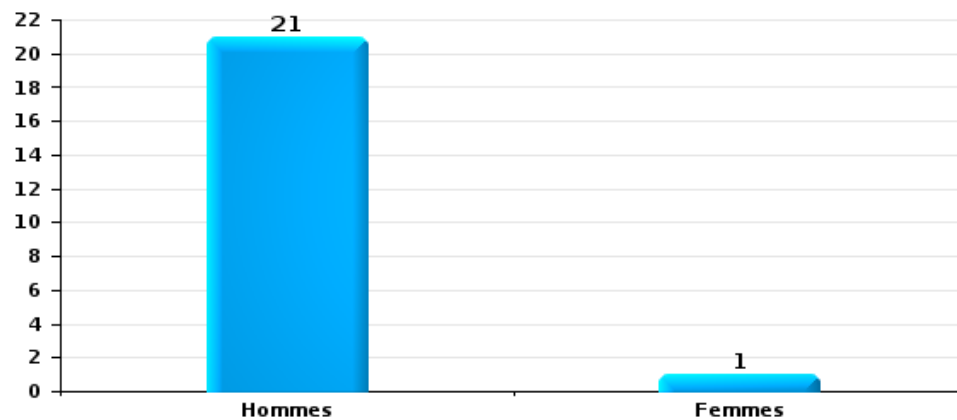
Dégradation de la propriété

Nombre de suspects-fait selon le sexe



Infr. contre l'intégrité physique

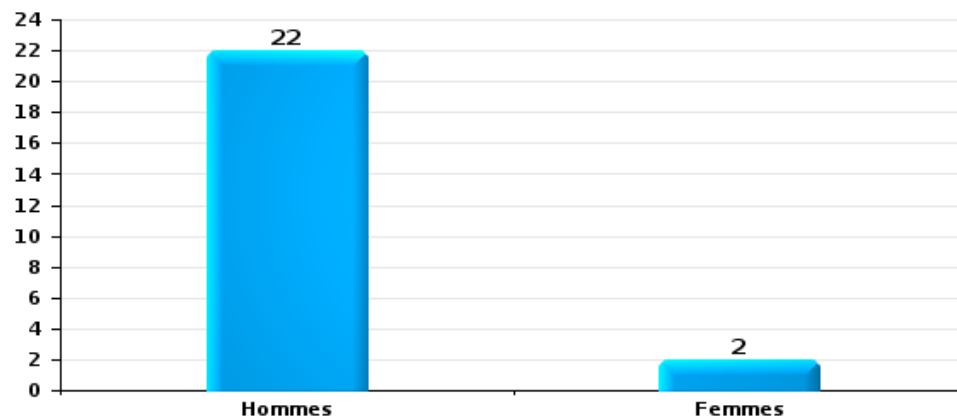
Nombre de suspects-fait selon le sexe





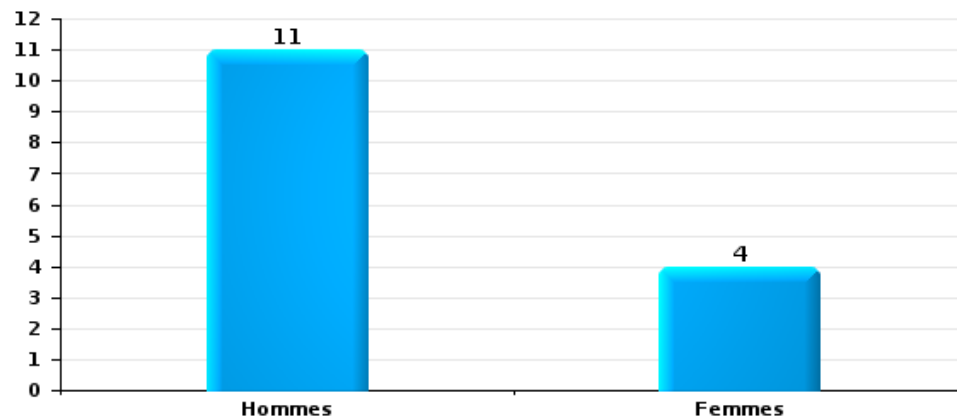
Drogues

Nombre de suspects-fait selon le sexe



Fraude

Nombre de suspects-fait selon le sexe





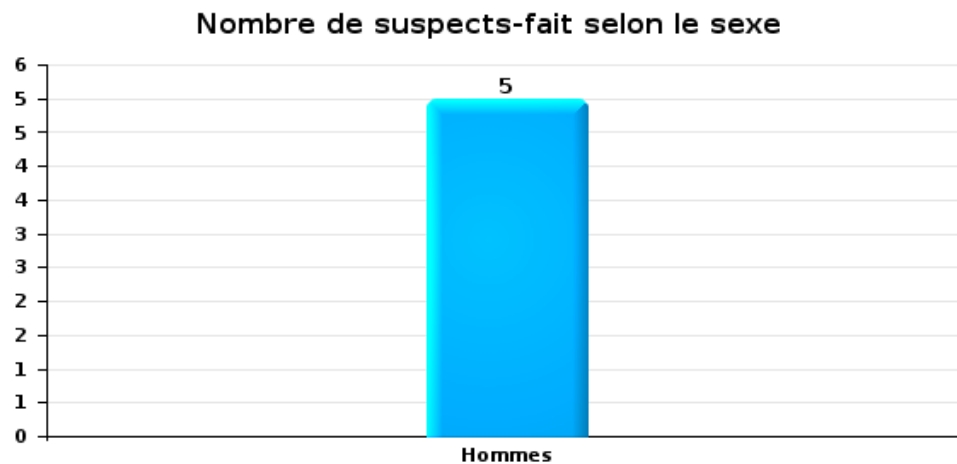
## 2.2. Nombre de suspects-fait selon le sexe des suspects identifiés (TOP 5 des figures criminelles)

Lorsqu'un même suspect a commis plusieurs faits durant la période considérée, il est aussi comptabilisé plusieurs fois (voir également la note méthodologique)

### Boom

2025

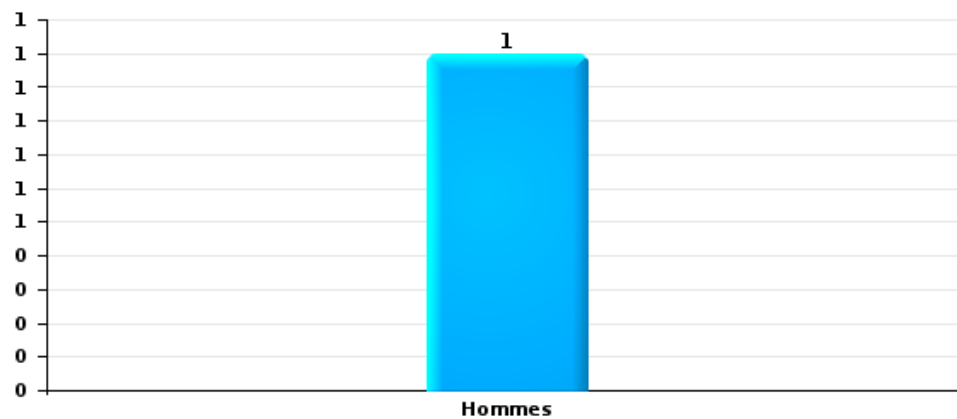
### Cambriolage dans bâtiment (total)





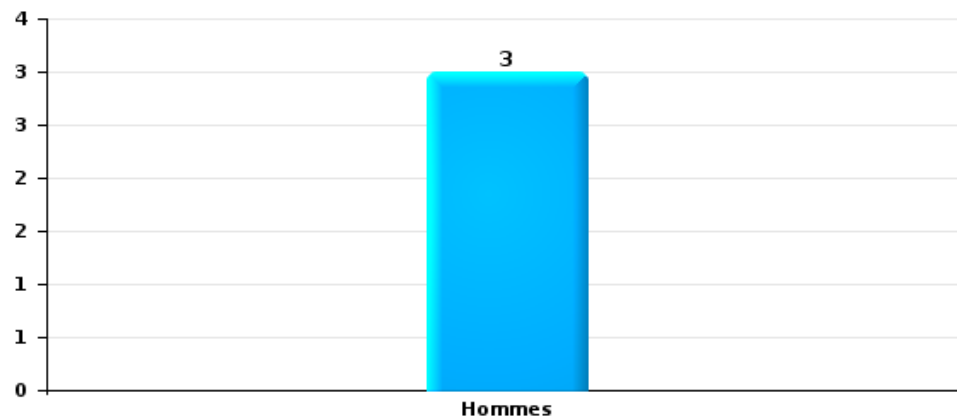
Vol dans ou sur un véhicule

Nombre de suspects-fait selon le sexe



Dégradation de voiture

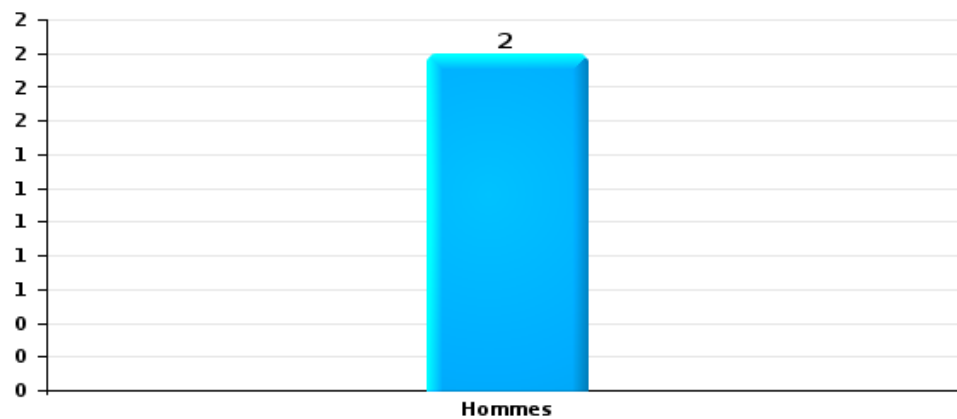
Nombre de suspects-fait selon le sexe





Vol de vélo

Nombre de suspects-fait selon le sexe





### 2.3. Nombre de suspects-fait selon l'âge des suspects identifiés (TOP 5 des catégories principales)

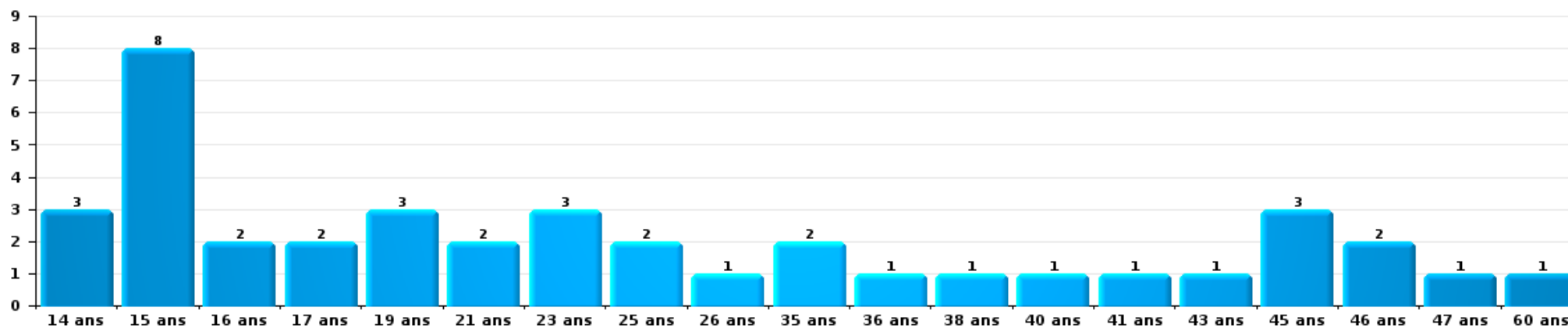
1) Lorsqu'un même suspect a commis plusieurs faits durant la période considérée, il est aussi comptabilisé plusieurs fois, qu'il ait le même âge ou non – 2) Les suspects au-dessous de 14 ans et à partir de 90 ans ne sont pas repris dans le tableau (voir également la note méthodologique)

#### Boom

#### 2025

#### Vol et extorsion

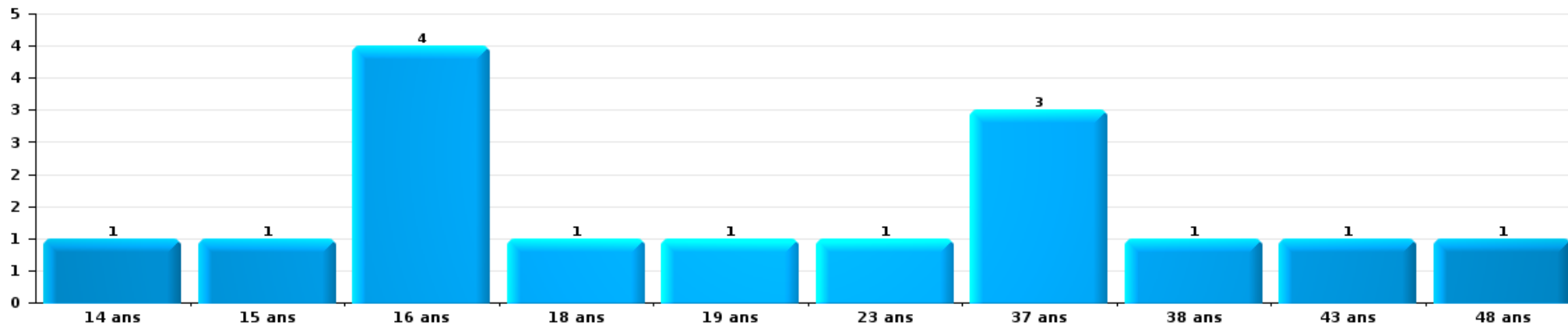
Nombre de suspects-fait par âge (chronologique)





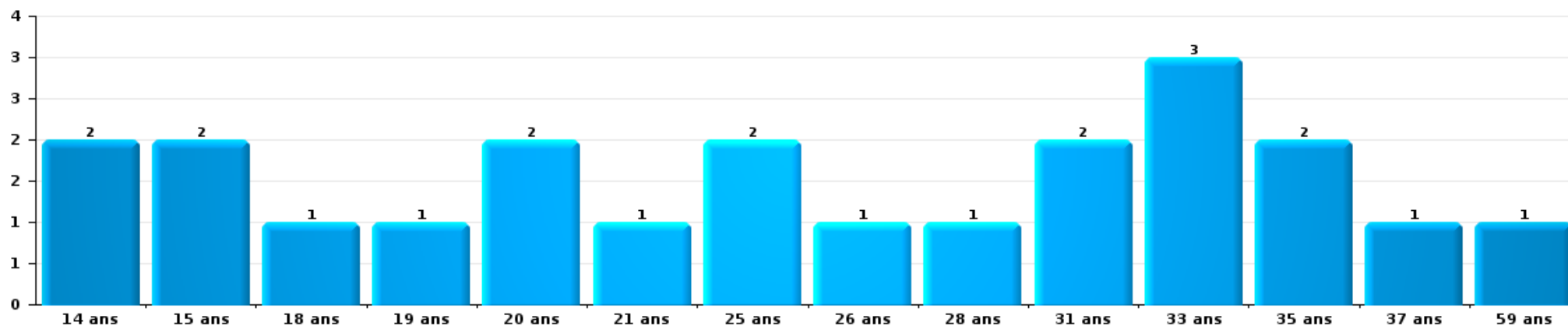
Dégradation de la propriété

Nombre de suspects-fait par âge (chronologique)



Infr. contre l'intégrité physique

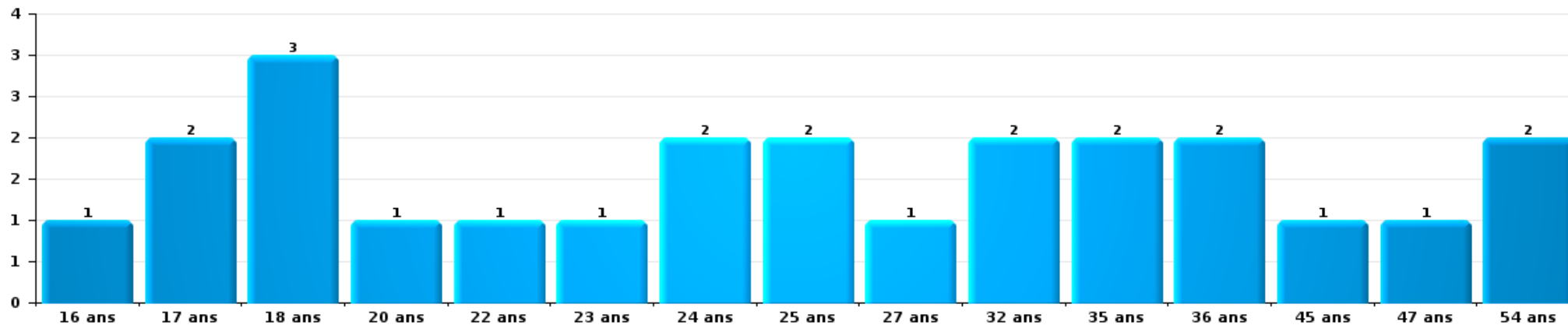
Nombre de suspects-fait par âge (chronologique)





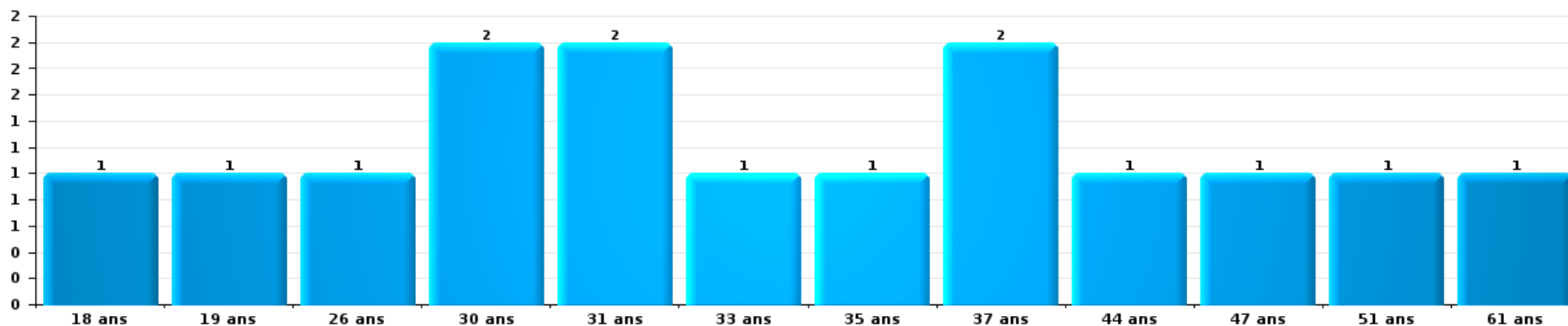
Drogues

Nombre de suspects-fait par âge (chronologique)



Fraude

Nombre de suspects-fait par âge (chronologique)





## 2.4. Nombre de suspects-fait selon l'âge des suspects identifiés (TOP 5 des figures criminelles)

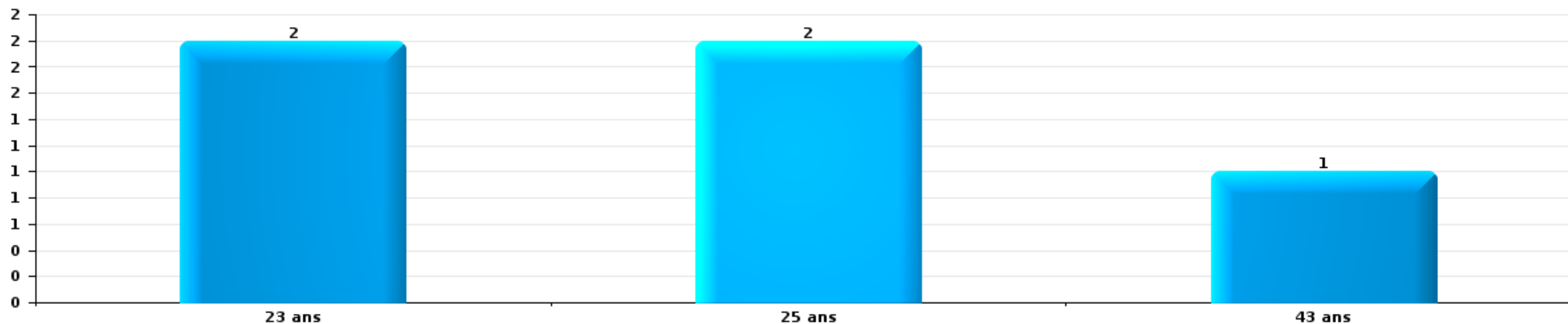
1) Lorsqu'un même suspect a commis plusieurs faits durant la période considérée, il est aussi comptabilisé plusieurs fois, qu'il ait le même âge ou non – 2) Les suspects au-dessous de 14 ans et à partir de 90 ans ne sont pas repris dans le tableau (voir également la note méthodologique)

### Boom

2025

### Cambrilage dans bâtiment (total)

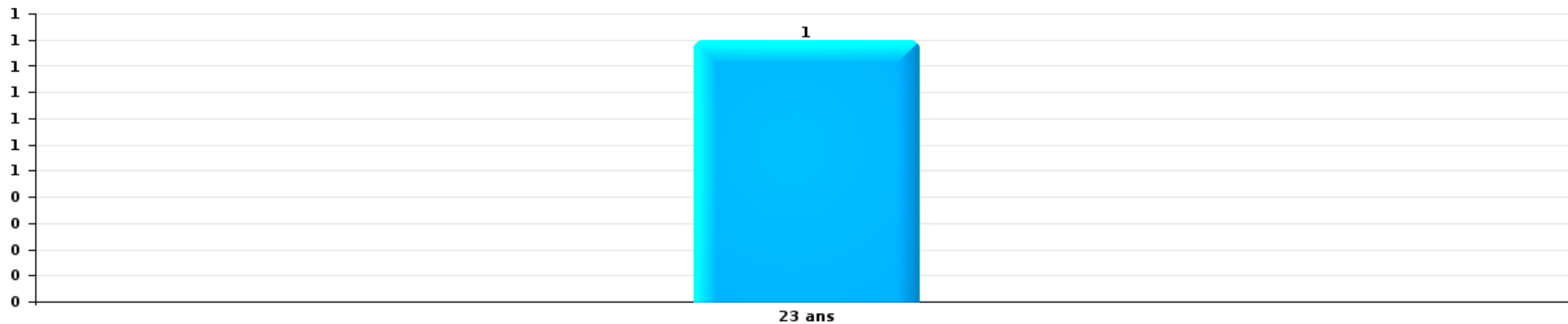
Nombre de suspects-fait par âge (chronologique)





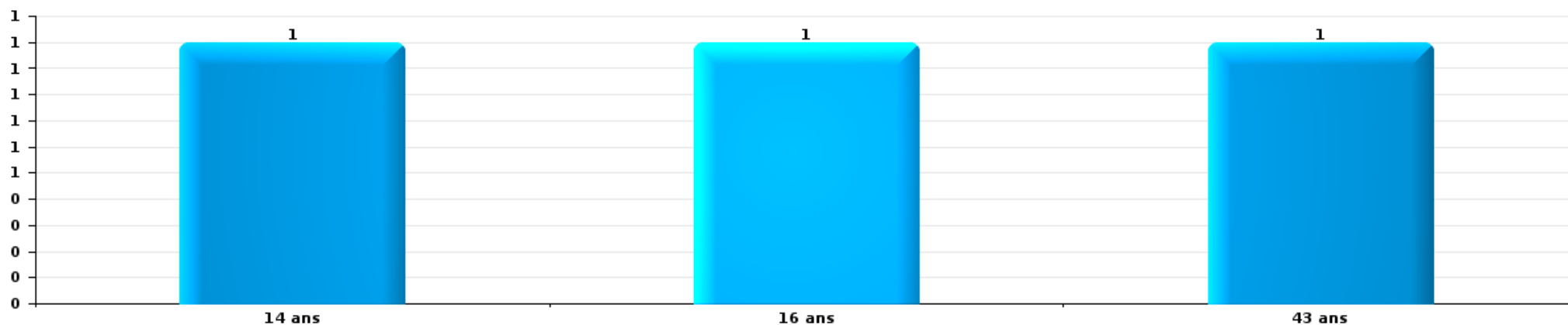
Vol dans ou sur un véhicule

Nombre de suspects-fait par âge (chronologique)



Dégradation de voiture

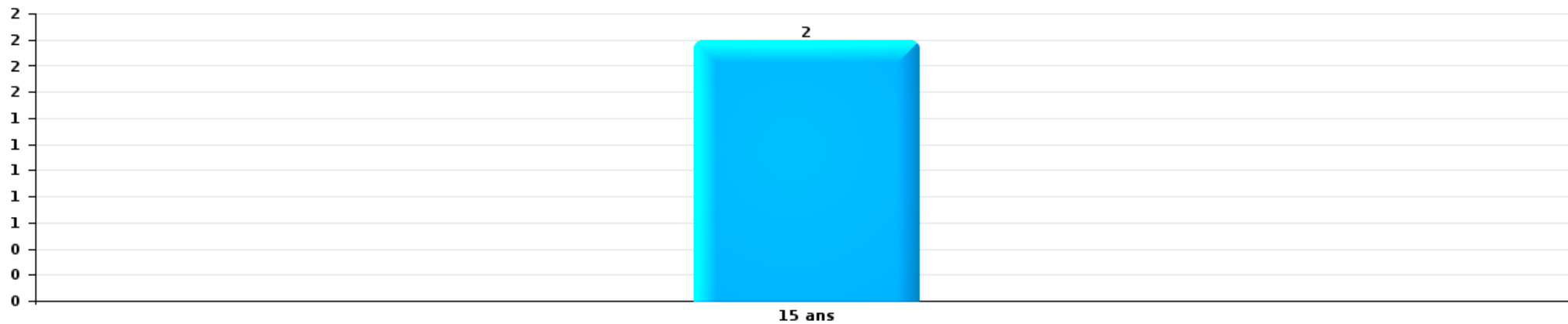
Nombre de suspects-fait par âge (chronologique)





Vol de vélo

Nombre de suspects-fait par âge (chronologique)



# ***STATISTIQUES POLICIERES DE CRIMINALITE***

---

*LIEU DE PERPETRATION: COMMUNE*

**Boom**

***ANNEXE I: DETAIL PAR CATEGORIE DE DELIT  
CODE PENAL***



**Boom**

**Infraction Code pénal**

**Infr. contre l'intégrité physique**

			2000	2015	2016	2017	2018	2019	2020	2021	2022	2023	2024	2025
Assassinat	Autres	Acc.												1
		Tent.	1							1			2	2
	Sous-total	1							1			2	2	2
Meurtre	Meurtre pour faciliter le vol	Tent.						1						
		Tent.		3	1		2	3	1	1	2	1	4	3
	Sous-total		3	1		2	4	1	1	2	1	4	3	
Torture et maltraitance	Traitement inhumain	Acc.				2	1				1			
		Acc.				1								
	Sous-total				3	1					1			
Coups et/ou blessures vol. en sphère familiale	Entre partenaires ou ex-partenaires	Acc.	7	50	63	43	61	74	65	46	39	46	34	9
		Tent.			1									
	Lors d'un différend familial en général	Acc.	6											
		Acc.	1	11	8	6	7	10	2	4	5	8	3	6
	Par les parents envers un mineur	Acc.			1				2	1				
	Par les parents envers personne vulnérable	Acc.		5	1	2	4	6	8	6	8	7	1	1
	Envers les parents	Acc.	1	2	1	1	5		3	2	5	4	6	6
Sous-total	15	68	75	52	77	90	80	59	57	65	44	22		
Coups et/ou blessures vol. hors sphère familiale	Bagarres (=coups réciproques)	Acc.	7	10	22	18	24	27	14	19	22	24	34	13
		Acc.	2	1	2	2		5	1	2	2	2	2	2
	Envers un mineur par une pers. ayant autorité	Acc.	2	5	1	1		1	2	2	1	2	1	
	Envers un mineur qualité de l'auteur inconnue	Acc.	2	9	9	10	8	12	5	8	3	8	10	7
	Envers pers. vulnérable par pers. ayant autorité	Acc.							1		1		1	
	Coups envers personnel transport public	Acc.				2				2	1	1		
	Coups envers personnel autre service public	Acc.					1	1			1	1	1	
	Coups envers profession médicale	Acc.				1		1	1					1
	Coups envers personnel institut d'enseignement	Acc.				1	1		1					1
	Non spécifié	Acc.	46	47	71	74	50	71	49	48	59	56	51	23
	Tent.	2							1					1
Sous-total	61	72	105	109	83	118	76	81	90	94	102	46		
Abstention coupable	Acc.		3		2			1			1			
	Sous-total		3		2			1			1			



Infr. contre l'intégrité physique

			2000	2015	2016	2017	2018	2019	2020	2021	2022	2023	2024	2025
Autres infr. volontaires. c/ l'intégrité phys.	Privation de soins à enfant ou personne vulnérable	Acc.			1					1				
	Abandon d'enfant dans le besoin	Acc.		1				1						
	Administration substances nuisibles	Acc.				1	1	1	2	1	2		2	1
	Empoisonnement de denrées	Acc.							1			1		
	Entrave méchante à la circulation	Acc.					5	1	1		2			
	Voies de faits et violences légères	Acc.	12	16	26	27	13	28	34	5	18	16	21	10
	<b>Sous-total</b>		<b>12</b>	<b>17</b>	<b>27</b>	<b>28</b>	<b>19</b>	<b>31</b>	<b>38</b>	<b>7</b>	<b>22</b>	<b>17</b>	<b>23</b>	<b>11</b>
Infr. involontaires contre l'intégrité physique	Homicides involontaires	Acc.		1										
	Coups et/ou blessures involontaires	Acc.	7	5	1	2	5	3	1			2	2	
	Administration involontaire substances nuisibles	Acc.										1		
	Abstention d'entretien enfant/personne vulnérable	Acc.												1
	Morsure de chien	Acc.						1	4	2	2	3	1	3
	<b>Sous-total</b>		<b>7</b>	<b>6</b>	<b>1</b>	<b>2</b>	<b>5</b>	<b>4</b>	<b>5</b>	<b>2</b>	<b>3</b>	<b>6</b>	<b>3</b>	<b>4</b>
	<b>Total</b>		<b>96</b>	<b>169</b>	<b>209</b>	<b>196</b>	<b>187</b>	<b>248</b>	<b>201</b>	<b>150</b>	<b>176</b>	<b>185</b>	<b>178</b>	<b>88</b>



Infr. contre la liberté individuelle

			2000	2015	2016	2017	2018	2019	2020	2021	2022	2023	2024	2025
Enlèvement de mineur ou personne vulnérable	Enlèvement parental	Acc.				1	1		1					
		Acc.		1	1		1							
	Autre enlèvement	Tent.		2		2		1	2	1			2	
		Sous-total		3	1	3	2	1	3	1			2	
Détenion par un particulier		Acc.	2	1	2	1	2	2	5	3	4		3	4
		Tent.		1									1	
		Sous-total	2	2	2	1	2	2	5	3	4		4	4
		Total	2	5	3	4	4	3	8	4	4		6	4



Infr. contre les mœurs

			2000	2015	2016	2017	2018	2019	2020	2021	2022	2023	2024	2025	
Viol n'ayant pas causé la mort	Victime < 10a	Acc.	1	1	1	1				1					
	Victime 10a - 14a	Acc.		2	1		1			1					
	Victime 14a - 16a	Acc.		1	1	1	1	1	2		1				
	Victime 16a - 18a	Acc.	1			2		2	1						
	Victime majeure	Acc.	1	3	1	2	4	2	5	5	1				
		Tent.		1					1						
	Victime âge inconnu	Acc.										2			
	<b>Sous-total</b>		<b>3</b>	<b>8</b>	<b>4</b>	<b>6</b>	<b>6</b>	<b>6</b>	<b>8</b>	<b>7</b>	<b>4</b>				
Viol avec conséquence inconnue		Acc.	1				1								
		<b>Sous-total</b>	<b>1</b>				<b>1</b>								
Viol n'ayant pas causé la mort (nvCPS)	Victime < 16a	Acc.									4	8	5	1	
	Victime 16a - 18a	Acc.									1		3	2	
	Victime majeure	Acc.									13	3	8	4	
		<b>Sous-total</b>									<b>18</b>	<b>11</b>	<b>16</b>	<b>7</b>	
Attentat à la pudeur avec violence / menace	Victime < 16a	Acc.	2			1		1	1	1					
	Victime 16a - 18a	Acc.				1									
	Victime majeure	Tent.	1	1	1	2	3	1	2						
				1		2									
	<b>Sous-total</b>		<b>3</b>	<b>2</b>	<b>5</b>	<b>2</b>	<b>4</b>	<b>2</b>	<b>3</b>						
Attentat à la pudeur sans violence / menace	Victime < 16a	Acc.	4	3	5	1	4	3	3	4	2				
	Victime 16a - 18a	Acc.		2	1	1	1				1				
	Victime majeure	Tent.								1					
	Victime âge inconnu	Acc.		2	1	19	6	3	3	1					
	<b>Sous-total</b>		<b>4</b>	<b>7</b>	<b>7</b>	<b>21</b>	<b>11</b>	<b>6</b>	<b>6</b>	<b>6</b>	<b>3</b>				
Attentat à la pudeur non spécifié		Acc.		1			1								
		<b>Sous-total</b>		<b>1</b>			<b>1</b>								
Atteinte intégrité sexuelle sans mort (nvCPS)	Victime < 16a	Acc.									5	6	3	2	
	Victime 16a - 18a	Acc.									1	4		1	
	Victime majeure	Acc.									5	5	1	5	
		<b>Sous-total</b>									<b>11</b>	<b>15</b>	<b>4</b>	<b>8</b>	
Pornographie enfantine	Détention	Acc.				1			4	3		1			
	Distribution	Acc.		2	3	2	4	6	4	2					
	Accès pornographie enfantine via technologie	Acc.							1	1					
	Non spécifié	Acc.			1										
		<b>Sous-total</b>		<b>2</b>	<b>4</b>	<b>3</b>	<b>4</b>	<b>6</b>	<b>9</b>	<b>6</b>		<b>1</b>			
Pornographie		Acc.					1								
		<b>Sous-total</b>					<b>1</b>								



**Infr. contre les mœurs**

			2000	2015	2016	2017	2018	2019	2020	2021	2022	2023	2024	2025
Incitation à la débauche	Victime mineure	Acc.			1	2	1		3					
	Age victime inconnu	Acc.					1							
		Sous-total			1	2	2		3					
Exploitation de la débauche d'autrui	Victime mineure	Acc.		1	1	2					1			
	Victime majeure	Acc.								1				
		Sous-total		1	1	2				1	1			
Outrage public aux bonnes mœurs	Actions (exhibitionnisme, etc.)	Acc.	3		1	3	1	1	1	2	1			
	Ecrits, images, objets	Acc.			3	5	2	1	2	2	3	1		
	Exhibitionnisme (nvCPS)	Acc.										2	1	
	Contenu pornographique extrême ou violent (nvCPS)	Acc.												1
		Sous-total	3		4	8	3	2	3	4	4	3	1	1
Voyeurisme	Observation/enregistrement de nudité ou intimité	Acc.			1		1	1		5				
	Diffusion enregistrement nudité ou intimité	Acc.					1		2	3	2			
		Sous-total			1		2	1	2	8	2			
Voyeurisme via moyen technique ou autre (nvCPS)	Victime < 16a	Acc.											1	
	Victime majeure	Acc.											1	
		Sous-total											2	
Diffusion de contenu à caractère sexuel (nvCPS)	Victime < 16a	Acc.									1			
	Victime 16a - 18a	Acc.										2		1
	Victime majeure	Acc.										1	1	
		Sous-total									1	3	1	1
Diffusion contenu sex. but méchant/lucrat. (nvCPS)	Victime < 16a	Acc.									1			1
	Victime majeure	Acc.										1	2	
		Sous-total									1	1	2	1
Grooming (contact par ICT avec mineur < 16 ans)		Acc.			3	1		1						
		Sous-total			3	1		1						
Grooming online - avec ICT (nvCPS)	Victime < 16a	Acc.										1		
		Sous-total										1		
Images d'abus sexuels de mineurs (nvCPS)	Production/diffusion images abus sexuels (nvCPS)	Acc.									2	2	1	
	Détention/acquisition images abus sexuels (nvCPS)	Acc.							1			5	2	1
		Sous-total							1		2	7	3	1
<b>Total</b>			<b>14</b>	<b>21</b>	<b>25</b>	<b>48</b>	<b>32</b>	<b>27</b>	<b>34</b>	<b>35</b>	<b>47</b>	<b>42</b>	<b>29</b>	<b>19</b>



**Infr. contre autres valeurs morales et sentiments**

		2000	2015	2016	2017	2018	2019	2020	2021	2022	2023	2024	2025
Harcèlement	Acc.	2	28	29	46	53	51	38	25	33	45	49	34
	Sous-total	2	28	29	46	53	51	38	25	33	45	49	34
Violation de sépulture	Acc.									1			
	Sous-total									1			
Violation du secret professionnel	Acc.		1		1	2		2			1		1
	Sous-total		1		1	2		2			1		1
Atteinte à l'honneur	Calomnie et diffamation	Acc.	8	11	8	9	5	5	1	2	12	22	3
	Déclaration calomnieuse	Acc.	2		1	1	2	2	1				
	Imputation calomnieuse	Acc.	1	1	1	1			1				2
	Divulgateur méchant	Acc.	1	3	1				1		1		
	Injures (Délit)	Acc.	4	2	8	4	5		1	4	1		
	Sous-total		16	17	19	15	12	7	5	6	14	22	5
Vie privée	Intrusion de nuit	Acc.									1		
	Violation de domicile par un particulier	Acc.	4	5	7	9	1	4	2	6	10	9	4
	Violation du secret des lettres	Tent.										1	
		Acc.					1	1				1	
Sous-total		4	5	7	9	2	5	2	6	11	11	4	
Tapage nocturne	Inc.	1											
	Acc.	10	9	8	3	8	4	2	6	3		2	
	Sous-total	11	9	8	3	8	4	2	6	3		2	
Violation de communication par particulier	Acc.										1		1
	Sous-total										1		1
Abus faiblesses de personnes	Acc.						1					2	1
	Sous-total						1					2	1
Vie privée mœurs: publication identité victime	Acc.		1		1								1
	Sous-total		1		1								1
Cyberlokkig (leurre de mineur par ICT)	Acc.		1	3									
	Sous-total		1	3									
Occupation bien d'autrui (squatter)	Pénétrer / occuper / séjourner (bien non habité)	Acc.				1						1	
	Pénétrer / occuper / séjourner (bien habité)	Acc.											1
	Sous-total					1						1	1
<b>Total</b>		<b>23</b>	<b>60</b>	<b>62</b>	<b>77</b>	<b>88</b>	<b>70</b>	<b>54</b>	<b>38</b>	<b>49</b>	<b>72</b>	<b>87</b>	<b>48</b>



Infr. relative au statut juridique de l'enfant

			2000	2015	2016	2017	2018	2019	2020	2021	2022	2023	2024	2025
Non-représentation d'enfants	Par les parents	Acc.	1					2		1				
	Par une personne qui en a la charge	Acc.				1								
		Sous-total	1			1		2		1				
		Total	1			1		2		1				



Vol et extorsion

			2000	2015	2016	2017	2018	2019	2020	2021	2022	2023	2024	2025	
Vol avec circ. aggr.	Avec violence	Acc.	12	11	14	16	24	17	3	8	15	6	20	3	
		Tent.	2	1	3	5	1	3	1	1	1	1	1	2	2
	Sans violence	Acc.	155	103	91	111	72	101	47	47	47	54	51	50	20
		Tent.	84	56	50	56	38	32	26	33	33	24	21	20	13
Sous-total			253	171	158	188	135	153	77	89	94	79	92	38	
Vol sans circ. aggr.	Avec violence	Acc.	3	16	11	17	21	23	2	1	29	19	19	3	
		Tent.		2	2	1		1	1			2			
	Sans violence, Vol à la tire	Acc.	13	281	246	444	445	303	2	2	185	131	61		
		Tent.		1	1	1	2					3		1	
	Sans violence, Vol d'usage	Acc.	1	2	1	3					3		1		
	Sans violence, Vol domestique	Acc.	5	7	6	7	4	6	9	5	5	3	8	3	
	Sans violence	Acc.	407	375	341	544	470	474	206	184	390	309	283	124	
Tent.	11	8	5	9	8	12	7	6	6	6	4	6	2		
Sous-total			440	692	613	1.026	950	819	227	198	623	466	379	132	
Vol non spécifié		Acc.	93	2		1									
		Tent.	31												
	Sous-total	124	2		1										
Extorsion		Acc.	1	5	6	2	6	2	2	4	1	5	3	1	
		Tent.		2		1	3	1				4	2	1	4
	Sous-total	1	7	6	3	9	3	2	4	5	5	7	4	5	
Fabrication de fausses clés		Acc.				1									
		Sous-total				1									
Total			818	872	777	1.219	1.094	975	306	291	722	552	475	175	



**Fraude**

			2000	2015	2016	2017	2018	2019	2020	2021	2022	2023	2024	2025
Blanchiment d'argent	Acc.			1	2	1	2	18	33	17	11	9	8	2
	Tent.							2	1					
	Sous-total			1	2	1	2	20	34	17	11	9	8	2
Recel	Recel simple	Acc.			7		2	2	3	5		1	2	8
	Recel qualifié	Acc.	1	1										
	Sous-total		1	1	7		2	2	3	5		1	2	8
Grivèlerie	Carburant / lubrifiant	Acc.	3		2							1		
	Boissons et aliments	Acc.	2	1					1	1	1	1	1	1
	Voiture de location	Acc.	3		1	2	2	4		1	3	1	2	1
	Sous-total		8	1	3	2	2	4	1	2	4	3	3	2
Détournement et destruction frauduleuse	Cel frauduleux	Acc.	4	30	6	3	7	3	2		3	3	3	2
	D'argent, de papiers, etc.	Acc.		1										
	D'objets saisis	Acc.				1	1							
	Non spécifié	Acc.	2	1									1	
Sous-total		6	32	6	4	8	3	2		3	3	4	2	
Escroquerie	Fraude par internet	Acc.		25	22	26	29	57	80	63	65	53	70	54
		Tent.		9	4	7	6	5	6		3	4	5	2
	Escroquerie sans internet	Acc.		16	18	24	19	23	18	6	27	14	16	4
		Tent.			1	6	1	2		1	5		2	1
	Non spécifié	Acc.	12											
	Tent.	1												
Sous-total		13	50	45	63	55	87	104	70	100	71	93	61	
Tromperie	Marchandises vendues / travail fourni	Acc.	1											
	Sous-total		1											
Abus de confiance et infr. apparentées	Abus de confiance	Acc.	4	14	12	15	21	22	11	1	6	12	10	8
	Abus des faiblesses	Acc.	6							1			1	1
	Sous-total		10	14	12	15	21	22	11	2	6	12	11	9
Abus de biens sociaux	Non spécifié	Acc.							1					
	Sous-total								1					
Infr. liées à l'insolvabilité	Par le débiteur	Acc.		3		4	2	5	5	2	2	6	4	2
	Sous-total			3		4	2	5	5	2	2	6	4	2
Insolvabilité frauduleuse		Acc.										1		
	Sous-total											1		
Chèques sans provision		Acc.	6		1									
	Sous-total		6		1									
<b>Total</b>			<b>45</b>	<b>102</b>	<b>76</b>	<b>89</b>	<b>92</b>	<b>143</b>	<b>161</b>	<b>98</b>	<b>126</b>	<b>106</b>	<b>125</b>	<b>86</b>



Dégradation de la propriété

			2000	2015	2016	2017	2018	2019	2020	2021	2022	2023	2024	2025
Incendie volontaire	Dans lieu habité (de jour)	Acc.		1		1	1	1				1	2	
		Acc.			2				1		2	2		
	Dans lieu habité (de nuit)	Tent.				1								
		Acc.		5	2	4	3	6	1	1	1			1
	Dans un autre lieu (de jour)	Tent.	2											
		Acc.	1	4	2	1	2	2	4	3	1	2	2	
	Dans un autre lieu (de nuit)	Tent.		1						2			1	
Dans un autre lieu (moment indéterminé)	Acc.		2	1	1		1		1	1	1			
	Acc.	1												
	Non spécifié	Acc.	1											
		Sous-total	4	13	7	8	6	10	6	7	5	6	5	1
Destruction par explosion volontaire	Dans un autre lieu (de nuit)	Acc.			1					1			1	
		Sous-total			1					1			1	
Incendie involontaire		Acc.	5	10	9	9	9	7	10	10	12	7	9	
		Sous-total	5	10	9	9	9	7	10	10	12	7	9	
Destruction, dénaturation, dégradation	Avec circ. aggr.	Acc.	5	1	2	4	1						1	
		Tent.				1								
	Destruction de biens agricoles	Acc.									1			
		Acc.	19											
	Non spécifié	Tent.	1											
		Sous-total	25	1	2	5	1				1		1	
Vandalisme	Sur véhicules	Acc.	51	101	107	89	67	99	73	85	78	103	59	37
		Acc.	28	26	22	17	15	20	11	9	13	17	13	5
	Sur autres biens mobiliers	Tent.		1										
	Graffitis	Acc.		3	8	2	4		1		1	10	1	
		Acc.	58	49	64	52	53	51	45	67	56	71	65	27
	Autres détériorations sur biens immobiliers	Tent.				1						1		
	Dégradation de clôture	Acc.	18	1	2		1	1			1			
		Sous-total	155	181	203	161	140	171	130	161	149	202	138	69
		Total	189	205	222	183	156	188	146	179	167	215	154	70



Infr. contre la Sécurité de l'Etat

		2000	2015	2016	2017	2018	2019	2020	2021	2022	2023	2024	2025
<b>Sûreté intérieure de l'Etat</b>	<b>Acc.</b>		1										
	<b>Sous-total</b>		1										
<b>Terrorisme</b>	<b>Groupe terroriste</b>	<b>Acc.</b>				1							1
	<b>Sous-total</b>					1							1
	<b>Total</b>		1			1							1



Infr. contre la sécurité publique

			2000	2015	2016	2017	2018	2019	2020	2021	2022	2023	2024	2025
Organisation criminelle	Acc.					1	1	2	1	2			2	2
	Sous-total				1	1	2	1	2				2	2
Association de malfaiteurs	Acc.			2	2	5	10	7	4	4	14	11	16	12
	Sous-total			2	2	5	10	7	4	4	14	11	16	12
Evasion de prisonniers	Evasion simple	Acc.								1				
	Non-entrée de congé	Acc.								1				
	Non-respect surveillance électronique	Acc.		5	1	2		2	1		2	1	1	1
	Sous-total			5	1	2		2	1	2	2	1	1	1
Recel	Recel de criminel	Acc.				1								
	Sous-total					1								
Menaces	Menace d'attentat	Acc.	1	1	2	1			5				1	1
	Verbales	Acc.	31	22	40	28	26	35	20	23	22	27	19	10
	Ecrites	Acc.	5	7	13	14	15	14	8	5	5	9	13	6
	Par gestes, emblèmes	Acc.	16	7	15	9	17	18	5	14	17	8	20	18
	Alerte à la bombe	Acc.		1	1	1			1	1		2		3
	Non spécifié	Acc.	2		1									
	Sous-total		55	38	72	53	58	67	39	43	44	47	52	38
	Total		55	45	75	62	69	78	45	51	60	59	71	53



Infr. contre l'autorité publique

		2000	2015	2016	2017	2018	2019	2020	2021	2022	2023	2024	2025
Violence c/ personnes investies autorité publique	Acc.			2	1			1					
	Sous-total			2	1			1					
Rébellion	Rébellion armée	Acc.			1	2	1		1		1		1
	Rébellion non armée	Acc.	1	6	10	9	3	10	1	6	10	10	12
	Sous-total	1	6	10	10	5	11	1	7	10	11	12	4
Outrages	Acc.	3	4	3	1	2	4	1	1	3	6	6	
	Sous-total	3	4	3	1	2	4	1	1	3	6	6	
Refus de coopération (informatique et télécom)	Acc.					1				1			
	Sous-total					1				1			
Autres infractions	Bris de scellés	Acc.	2	1	3			6		1	1		1
	Entraves exécution travaux publics	Acc.	3										
	Sous-total	5	1	3				6		1	1		1
<b>Total</b>		<b>9</b>	<b>11</b>	<b>18</b>	<b>12</b>	<b>8</b>	<b>21</b>	<b>3</b>	<b>8</b>	<b>15</b>	<b>18</b>	<b>18</b>	<b>5</b>



Infr. contre la foi publique

			2000	2015	2016	2017	2018	2019	2020	2021	2022	2023	2024	2025
Faux en écritures	Faux en écritures	Acc.	5	5	11	3	11	10	9	6	7	8	4	4
		Tent.									1			
	Usage de faux en écrit. et écrit. falsifiées	Acc.	1	2	2	4	1	1	1	1	1	2		1
		Sous-total	6	7	13	7	12	11	10	7	9	10	4	5
Usurpation	De fonctions	Acc.		1	1	1		2	2			1		
	De costumes, de décorations, etc.	Acc.											1	
	De nom	Acc.		7	6	5	5	6	6	1	8	9	10	4
		Sous-total		8	7	6	5	8	8	1	8	10	11	4
Contrefaçon / falsification	Contrefaçon	Acc.		1		2						1		1
	Falsification	Acc.		1							1			
		Sous-total		2		2					1	1		1
Fausses monnaies	Emission	Acc.	5		7	2	5	1	3	2	1			1
		Tent.						1						
	Autres	Acc.	3				1		2					
		Sous-total	8		7	2	6	2	5	2	1			1
Faux en justice	Fausses déclarations	Acc.			1	1	2	2						1
		Sous-total			1	1	2	2						1
		Total	14	17	28	18	25	23	23	10	19	21	15	12



**Boom**

**Infraction Code pénal**

**Infr. contre la famille**

		2000	2015	2016	2017	2018	2019	2020	2021	2022	2023	2024	2025
Abandon de famille	Acc.	1	1					2					
	Sous-total	1	1					2					
Refus du droit aux relations personnelles	Acc.	34	11	25	10	14	30	45	24	7	8	7	5
	Sous-total	34	11	25	10	14	30	45	24	7	8	7	5
Non-acquittement pension alimentaire	Acc.	13	3	4	1			3	1	2	1		1
	Sous-total	13	3	4	1			3	1	2	1		1
Mariage forcé	Tent.												2
	Sous-total												2
	Total	48	15	29	11	14	30	50	25	9	9	7	8

**Criminalité informatique**

		2000	2015	2016	2017	2018	2019	2020	2021	2022	2023	2024	2025
Hacking	Acc.		4	4	1	3	3	2	4	4	5	14	4
	Tent.				1		1				1		
	Sous-total		4	4	2	3	4	2	4	4	6	14	4
Faux en informatique	Acc.			4	1	1			1	3	1	4	
	Sous-total			4	1	1			1	3	1	4	
Fraude informatique	Acc.		14	18	21	21	32	38	18	52	42	51	34
	Tent.		1	2	1	2	1	1		1	1	1	2
	Sous-total		15	20	22	23	33	39	18	53	43	52	36
Sabotage	Acc.										1	3	1
	Sous-total										1	3	1
	Total		19	28	25	27	37	41	23	60	51	73	41



Exercice illégal de l'autorité publique

		2000	2015	2016	2017	2018	2019	2020	2021	2022	2023	2024	2025
<b>Concussion</b>	Acc.								1				
	Sous-total								1				
<b>Corruption publique</b>	Tent.											1	
	Sous-total											1	
<b>Détention par fonctionnaire public</b>	Acc.				1								
	Sous-total				1								
<b>Actes arbitraires</b>	Acc.								1				1
	Sous-total								1				1
<b>Prise d'intérêt</b>	Acc.		1										
	Sous-total		1										
	<b>Total</b>		1		1				2			1	1

Marchand de sommeil

		2000	2015	2016	2017	2018	2019	2020	2021	2022	2023	2024	2025
<b>Avec circ. aggr.</b>	Acc.									1		1	
	Sous-total									1		1	
	<b>Total</b>									1		1	

Traite des êtres humains

		2000	2015	2016	2017	2018	2019	2020	2021	2022	2023	2024	2025
<b>Exploitation sexuelle</b>	Acc.				1			1	2	1		1	2
	Sous-total				1			1	2	1		1	2
	<b>Total</b>				1			1	2	1		1	2

Autres infractions Code pénal

		2000	2015	2016	2017	2018	2019	2020	2021	2022	2023	2024	2025
	Acc.				2			1	1				1
	Sous-total				2			1	1				1
	<b>Total</b>				2			1	1				1



**Contravention Code pénal**

		2000	2015	2016	2017	2018	2019	2020	2021	2022	2023	2024	2025
<b>Injures (Contravention)</b>	<b>Acc.</b>	4											
	<b>Sous-total</b>	4											
<b>Destruction d'animaux (Contravention)</b>	<b>Acc.</b>	1											
	<b>Sous-total</b>	1											
<b>Autres contraventions CP</b>	<b>Acc.</b>	4											
	<b>Sous-total</b>	4											
	<b>Total</b>	9											

# ***STATISTIQUES POLICIERES DE CRIMINALITE***

---

*LIEU DE PERPETRATION: COMMUNE*

**Boom**

***ANNEXE II: DETAIL PAR CATEGORIE DE DELIT  
LOIS SPECIALES***



**Boom**

**Infraction Lois spéciales**

**Drogues**

			2000	2015	2016	2017	2018	2019	2020	2021	2022	2023	2024	2025
<b>Détention</b>		Acc.	9	273	232	454	444	498	56	33	583	372	470	13
		Sous-total	9	273	232	454	444	498	56	33	583	372	470	13
<b>Usage</b>	Usage en groupe	Acc.	1											
	Usage individuel	Acc.	7											
	Faciliter l'usage	Acc.		1			2	1						
	Incitation à l'usage	Acc.				1								
	Désordre, scandale ou danger dans un espace public	Acc.			2	7	3	10	1	1	14	2	2	1
		Sous-total	8	1	2	8	5	11	1	1	14	2	2	1
<b>Importation et exportation</b>		Acc.	3	4	3	11	1	2	1		3	1		
		Sous-total	3	4	3	11	1	2	1		3	1		
<b>Fabrication</b>		Acc.		1	1	1	5	7	8	4	1		3	1
		Sous-total		1	1	1	5	7	8	4	1		3	1
<b>Commerce</b>		Acc.	4	26	34	44	50	37	12	14	48	38	27	8
		Sous-total	4	26	34	44	50	37	12	14	48	38	27	8
<b>Autres</b>		Acc.		3	2		1		1	1			3	
		Sous-total		3	2		1		1	1			3	
		<b>Total</b>	<b>24</b>	<b>308</b>	<b>274</b>	<b>518</b>	<b>506</b>	<b>555</b>	<b>79</b>	<b>53</b>	<b>649</b>	<b>413</b>	<b>505</b>	<b>23</b>



Législation sur les étrangers

			2000	2015	2016	2017	2018	2019	2020	2021	2022	2023	2024	2025
Transmigration illégale	Mariages simulés/blancs sans récompense/contrainte	Acc.		9	16	6	2	4	5	3	4	6	12	1
		Tent.		1		1	5	3	1	1				
	Cohab. légale de complais. sans récompense/contr.	Acc.		4	5	2	1	3			2		2	
		Tent.								1				
	Accès au territoire	Acc.	3	4	3		3	2	3	5	5	3	3	
	Séjour	Acc.	4	11	15	16	18	16	10	16	3	19	14	4
	Éloignement	Acc.	2										1	1
	Pas de port de documents d'identité ou de voyage	Acc.				1							1	
	Inscription au registre des étrangers	Acc.	1	15	29	14	20	10	13	8	12	11	6	14
Reconnaissance fraudul. sans récompense/contrainte	Acc.					3	1	4	1	6	4	6	2	
	<b>Sous-total</b>		<b>10</b>	<b>44</b>	<b>68</b>	<b>40</b>	<b>52</b>	<b>39</b>	<b>36</b>	<b>35</b>	<b>32</b>	<b>45</b>	<b>43</b>	<b>22</b>
Mariages simulés/blancs avec récompense/contrainte	Se faire rétribuer	Acc.			1			1						
	<b>Sous-total</b>			<b>1</b>				<b>1</b>						
Trafic d'êtres humains		Acc.			2					2			1	
	<b>Sous-total</b>			<b>2</b>						<b>2</b>			<b>1</b>	
Aide au séjour illégal		Acc.				2	1	1	1	2	1	2	1	2
	<b>Sous-total</b>				<b>2</b>	<b>1</b>	<b>1</b>	<b>1</b>	<b>1</b>	<b>2</b>	<b>1</b>	<b>2</b>	<b>1</b>	<b>2</b>
Autres		Acc.	1	1		2					1		1	1
	<b>Sous-total</b>		<b>1</b>	<b>1</b>		<b>2</b>					<b>1</b>		<b>1</b>	<b>1</b>
	<b>Total</b>		<b>11</b>	<b>45</b>	<b>71</b>	<b>44</b>	<b>53</b>	<b>41</b>	<b>37</b>	<b>39</b>	<b>34</b>	<b>47</b>	<b>46</b>	<b>25</b>



Environnement

			2000	2015	2016	2017	2018	2019	2020	2021	2022	2023	2024	2025	
Déchets	Déchets par professionnel	Acc.						6	1	1	1	2	1		
	Déchets par particulier	Acc.		1	4	2	7	8	5	14	3	6	4	1	
	Déchets par personne indéterminée	Acc.	11												
		Tent.	2												
	Non spécifié	Acc.	1												
	<b>Sous-total</b>		<b>14</b>	<b>1</b>	<b>4</b>	<b>2</b>	<b>7</b>	<b>14</b>	<b>6</b>	<b>15</b>	<b>4</b>	<b>8</b>	<b>5</b>	<b>1</b>	
Feux d'artifice		Acc.							1	1				2	
	<b>Sous-total</b>								<b>1</b>	<b>1</b>				<b>2</b>	
Autres que déchets	Urbanisme	Acc.			1	4	2	4	2	1					
	Permis d'environnement	Acc.		1					1	1	1	1			
	Bruit	Acc.	7		1	3			1			1			
	Pollution de l'eau	Acc.	1	1							1		2	1	
	Pollution du sol	Acc.		1											
	Autres nuisances en matière d'environnement	Acc.	5					1		2					
	<b>Sous-total</b>		<b>13</b>	<b>3</b>	<b>2</b>	<b>7</b>	<b>2</b>	<b>5</b>	<b>4</b>	<b>4</b>	<b>2</b>	<b>2</b>	<b>2</b>	<b>2</b>	
Biodiversité / Faune et flore	Bien-être animal	Acc.	7		2	4	8	1	3	6	2	5	5	4	
	Protection de la nature	Acc.							1						
	Permis / autorisation animaux	Acc.		1			1			1					
	Destruction d'animaux	Acc.		1		1									
	<b>Sous-total</b>		<b>7</b>	<b>2</b>	<b>2</b>	<b>5</b>	<b>9</b>	<b>1</b>	<b>4</b>	<b>7</b>	<b>2</b>	<b>5</b>	<b>5</b>	<b>4</b>	
Non spécifié		Acc.	1												
	<b>Sous-total</b>		<b>1</b>												
	<b>Total</b>		<b>35</b>	<b>6</b>	<b>8</b>	<b>14</b>	<b>18</b>	<b>20</b>	<b>15</b>	<b>27</b>	<b>8</b>	<b>15</b>	<b>14</b>	<b>7</b>	

FPF/DGR/DRI/BIPOL - Statistiques policières de criminalité (date de clôture: 31/10/2025)  
 Les données pour les années 2001 jusqu'à 2014 ne sont plus publiées mais restent disponibles sur demande auprès du service BIPOL.  
 Les données pour 2025 ne concernent que le 1er semestre.



**Armes et explosifs**

			2000	2015	2016	2017	2018	2019	2020	2021	2022	2023	2024	2025
<b>Détention illégale</b>	Arme à feu	Acc.		11	3	1	2	7	2	6	2	1	3	
	Arme blanche ou non à feu	Acc.		12	4	14	9	9	9	5	12	5	5	2
	Munition	Acc.				1	2		1	4	1	1		1
	Pièces/accessoires	Acc.		1						1				
	Non spécifié	Acc.	2											
	<b>Sous-total</b>		<b>2</b>	<b>24</b>	<b>7</b>	<b>16</b>	<b>13</b>	<b>16</b>	<b>12</b>	<b>16</b>	<b>15</b>	<b>7</b>	<b>8</b>	<b>3</b>
<b>Port / transport illégal</b>	Arme à feu	Acc.		2	2								1	1
	Arme blanche ou non à feu	Acc.		14	15	6	10	11	11	8	4	4	6	1
	Pièces/accessoires	Acc.						1						
	Non spécifié	Acc.	5											
	<b>Sous-total</b>		<b>5</b>	<b>16</b>	<b>17</b>	<b>6</b>	<b>10</b>	<b>12</b>	<b>11</b>	<b>8</b>	<b>4</b>	<b>4</b>	<b>7</b>	<b>2</b>
<b>Commerce illégal</b>	Arme à feu	Acc.			1		1		2				1	
	Arme blanche ou non à feu	Acc.			1								1	
	Munition	Acc.							1					
	<b>Sous-total</b>			<b>2</b>		<b>1</b>		<b>3</b>					<b>2</b>	
<b>Fabrication / réparation illégale</b>	Arme à feu	Acc.										1		
	<b>Sous-total</b>											<b>1</b>		
<b>Explosifs</b>	Acc.									1				
	<b>Sous-total</b>									<b>1</b>				
<b>Autre</b>	Numéro de série	Acc.								1				
	Stockage	Acc.								1				
	<b>Sous-total</b>									<b>2</b>				
	<b>Total</b>		<b>7</b>	<b>40</b>	<b>26</b>	<b>22</b>	<b>24</b>	<b>28</b>	<b>26</b>	<b>27</b>	<b>19</b>	<b>12</b>	<b>17</b>	<b>5</b>

FPF/DGR/DRI/BIPOL - Statistiques policières de criminalité (date de clôture: 31/10/2025)  
 Les données pour les années 2001 jusqu'à 2014 ne sont plus publiées mais restent disponibles sur demande auprès du service BIPOL.  
 Les données pour 2025 ne concernent que le 1er semestre.



Protection de la personne

			2000	2015	2016	2017	2018	2019	2020	2021	2022	2023	2024	2025
Discrimination	Incitation à la discrimination	Acc.											3	3
	Racisme et xénophobie	Acc.		5	4	1	4	9	3	5	3	3	2	
	Fondée sur son orientation sexuelle (homophobie)	Acc.						2				2		
	Fondée sur le sexe (sexisme)	Acc.									1	1		
	Fondée sur conviction religieuse ou philosophique	Acc.										2		
	Autre discrimination	Acc.											1	
	Sous-total			5	4	1	4	11	3	5	4	8	6	3
Droits d'auteur		Acc.							1					
	Sous-total								1					
Protection de la vie privée		Acc.	3	1	1	1	4	1					1	
	Sous-total		3	1	1	1	4	1					1	
Caméras de surveillance		Acc.								2			1	
	Sous-total									2			1	
Droit à l'image		Acc.		1	1			4	1				3	
	Sous-total			1	1			4	1				3	
Protection des données personnelles		Acc.												1
	Sous-total													1
Autres		Acc.	3											
	Sous-total		3											
	Total		6	7	6	2	8	16	5	7	4	8	11	4



**Boom**

**Infraction Lois spéciales**

**Hormones et dopage**

		2000	2015	2016	2017	2018	2019	2020	2021	2022	2023	2024	2025
<b>Détention</b>	Acc.			1		1	2		1				2
	Sous-total:			1		1	2		1				2
<b>Fabrication et distribution</b>	Acc.								1				
	Sous-total:								1				
	Total:			1		1	2		2				2

**Loi du football**

		2000	2015	2016	2017	2018	2019	2020	2021	2022	2023	2024	2025
<b>Jet d'objets</b>	Acc.					1			1				
	Sous-total:					1			1				
<b>Pénétration zones du stade inaccessibles au public</b>	Acc.											2	
	Sous-total:											2	
<b>Inciter à la haine ou à l'emportement</b>	Acc.					2	1			1			
	Sous-total:					2	1			1			
<b>Objets pyrotechniques dans le stade ou périmètre</b>	Acc.						1						
	Sous-total:						1						
<b>Utiliser objets pyrotechniques territoire royaume</b>	Acc.									1			
	Sous-total:									1			
<b>Vente irrégulière de tickets</b>	Acc.		6			2							
	Sous-total:		6			2							
	Total:		6			5	2		1	2		2	



Protection de la jeunesse

		2000	2015	2016	2017	2018	2019	2020	2021	2022	2023	2024	2025
Législation sur l'obligation scolaire	Acc.	4		4	8	4	7	3	1	5	13	3	1
	Sous-total:	4		4	8	4	7	3	1	5	13	3	1
Législation sur la protection de la jeunesse	Acc.	3	17	18	50	32	41	22	30	21	36	41	23
	Sous-total:	3	17	18	50	32	41	22	30	21	36	41	23
	Total:	7	17	22	58	36	48	25	31	26	49	44	24

Code pénal social

		2000	2015	2016	2017	2018	2019	2020	2021	2022	2023	2024	2025
Harcèlement au travail	Acc.				2				1	1			
	Sous-total:				2				1	1			
Mise en danger du travailleur	Acc.											1	
	Sous-total:											1	
Temps de travail	Acc.					1							
	Sous-total:					1							
Rémunération et autres avantages patrimoniaux	Acc.			1									
	Sous-total:			1									
Fraude sociale aux cotisations (travail au noir)	Acc.		1	1		3	2		1		1	1	
	Sous-total:		1	1		3	2		1		1	1	
Sécurité sociale	Acc.				1								
	Sous-total:				1								
Infr. contre foi publique en droit pénal social	Acc.		4		1			4		1	2		
	Sous-total:		4		1			4		1	2		
Esroquerie en droit pénal social	Acc.				1	2	2		1			2	
	Sous-total:				1	2	2		1			2	
Autres	Acc.			1						4	2	4	3
	Sous-total:			1						4	2	4	3
	Total:		5	3	5	6	4	4	3	6	5	8	3



**Ivresse et alcool**

		2000	2015	2016	2017	2018	2019	2020	2021	2022	2023	2024	2025
Ivresse publique	Inc.	2											
	Acc.	8	35	39	31	42	53	30	40	29	29	22	11
	Sous-total:	10	35	39	31	42	53	30	40	29	29	22	11
Heure de fermeture d'établiss. hôteliers	Acc.					1							
	Sous-total:					1							
Autres	Acc.	14											
	Sous-total:	14											
	Total:	24	35	39	31	43	53	30	40	29	29	22	11

**Registre de population**

		2000	2015	2016	2017	2018	2019	2020	2021	2022	2023	2024	2025
	Acc.	25	80	71	112	77	69	66	63	26	11	18	10
	Sous-total:	25	80	71	112	77	69	66	63	26	11	18	10
	Total:	25	80	71	112	77	69	66	63	26	11	18	10

**Carte d'identité**

		2000	2015	2016	2017	2018	2019	2020	2021	2022	2023	2024	2025
Pas en possession	Acc.		3	16		5	9	12	1			3	
	Sous-total:		3	16		5	9	12	1			3	
Refus de présentation	Acc.		1	1		2		5					
	Sous-total:		1	1		2		5					
Non spécifié	Acc.			1	2								
	Sous-total:			1	2								
Autres	Acc.		2		1			1					
	Sous-total:		2		1			1					
	Total:		6	18	3	7	9	18	1			3	



Santé publique

		2000	2015	2016	2017	2018	2019	2020	2021	2022	2023	2024	2025
<b>Politique de la santé</b>	<b>Acc.</b>							1					
	<b>Sous-total:</b>							1					
<b>Interdiction de fumer</b>	<b>Acc.</b>				3								
	<b>Sous-total:</b>				3								
<b>Législation médicaments</b>	<b>Acc.</b>								1				
	<b>Sous-total:</b>								1				
<b>Denrées alimentaires</b>	<b>Acc.</b>	1		1	1				1				
	<b>Sous-total:</b>	1		1	1				1				
<b>Refus ou négligence respect mesures</b>	<b>Acc.</b>							283	34				
	<b>Sous-total:</b>							283	34				
<b>Autres</b>	<b>Acc.</b>	2		1				54	1	2			
	<b>Sous-total:</b>	2		1				54	1	2			
	<b>Total:</b>	3		1	1	4		338	37	2			



Travail

		2000	2015	2016	2017	2018	2019	2020	2021	2022	2023	2024	2025
<b>Commerce ambulant</b>	Acc.			1	2		2						
	Sous-total:			1	2		2						
<b>Protection professions libérales et intellec.</b>	Acc.										1		
	Sous-total:										1		
<b>Infractions mesure interdiction professionnelle</b>	Acc.									1			
	Sous-total:									1			
<b>Fraude sociale aux cotisations (travail au noir)</b>	Acc.		2		1	2	1	1		2			
	Sous-total:		2		1	2	1	1		2			
<b>Accès à l'exercice d'une profession</b>	Acc.		1							1			
	Sous-total:		1							1			
<b>Autres</b>	Acc.		1										
	Sous-total:		1										
	<b>Total:</b>		<b>4</b>	<b>1</b>	<b>3</b>	<b>2</b>	<b>3</b>	<b>1</b>		<b>4</b>	<b>1</b>		

Protection des revenus publics

		2000	2015	2016	2017	2018	2019	2020	2021	2022	2023	2024	2025
<b>Taxe de circulation / TMC</b>	Acc.				2			1	1		1		
	Sous-total:				2			1	1		1		
<b>Fraude TVA</b>	Acc.			1							1	1	
	Sous-total:			1							1	1	
<b>Fraude fiscale - impôts sur le revenu</b>	Acc.			1							1	1	
	Sous-total:			1							1	1	
<b>Fraude autres revenus publics</b>	Acc.				1								
	Sous-total:				1								
<b>Non spécifié</b>	Acc.			1									
	Sous-total:			1									
	<b>Total:</b>			<b>3</b>	<b>3</b>			<b>1</b>	<b>1</b>		<b>3</b>	<b>2</b>	



**Législation économique**

		2000	2015	2016	2017	2018	2019	2020	2021	2022	2023	2024	2025
<b>Sociétés</b>	Acc.		1	3	3	2	5	4	7	8	6	2	
	Sous-total:		1	3	3	2	5	4	7	8	6	2	
<b>Accès / organisation économie</b>	Acc.		1		1	1					1		4
	Sous-total:		1		1	1					1		4
<b>Contrefaçon de droits de propriété intellectuelle</b>	Acc.					1							1
	Sous-total:					1							1
<b>Autres</b>	Acc.		2		6	1		2		1	1		
	Sous-total:		2		6	1		2		1	1		
	Total:		4	3	10	5	5	6	7	9	8	2	5

**Pratiques commerciales**

		2000	2015	2016	2017	2018	2019	2020	2021	2022	2023	2024	2025
<b>Pratiques du marché et protection du consommateur</b>	Acc.	1		1									
	Sous-total:	1		1									
<b>Registre de commerce</b>	Acc.	1											
	Sous-total:	1											
<b>Autres</b>	Acc.	2	1	1	1		1	2		2			
	Sous-total:	2	1	1	1		1	2		2			
	Total:	4	1	2	1		1	2		2			

**Code pénal militaire et milice**

		2000	2015	2016	2017	2018	2019	2020	2021	2022	2023	2024	2025
<b>Service militaire</b>	Acc.	2											
	Sous-total:	2											
<b>Code pénal militaire</b>	Acc.								1				
	Sous-total:								1				
	Total:	2							1				



Autres lois spéciales

		2000	2015	2016	2017	2018	2019	2020	2021	2022	2023	2024	2025
<b>Transport</b>	Acc.		1	1	2	1				6	11	8	
	Sous-total:		1	1	2	1				6	11	8	
<b>Loteries et jeux de hasard</b>	Acc.		1		1	2							
	Sous-total:		1		1	2							
<b>Dégradation involontaire câbles télécommunication</b>	Acc.		3	5	1	3	6	7	3	3	13	12	1
	Sous-total:		3	5	1	3	6	7	3	3	13	12	1
<b>Infractions Loi police chemins de fer</b>	Acc.					3				1	1		2
	Sous-total:					3				1	1		2
<b>Protection (pièce de l') uniforme policier</b>	Acc.						1	1					
	Sous-total:						1	1					
<b>Moyens de communications électroniques</b>	Acc.									1	1	1	2
	Sous-total:									1	1	1	2
<b>Autres</b>	Acc.	68		4	1		1		1	4	1	1	
	Sous-total:	68		4	1		1		1	4	1	1	
	<b>Total:</b>	<b>68</b>	<b>5</b>	<b>10</b>	<b>5</b>	<b>9</b>	<b>8</b>	<b>8</b>	<b>4</b>	<b>15</b>	<b>27</b>	<b>22</b>	<b>5</b>

# ***STATISTIQUES POLICIERES DE CRIMINALITE***

---

*LIEU DE PERPETRATION: COMMUNE*

**Boom**

***ANNEXE III: DETAIL  
FIGURES CRIMINELLES / PHENOMENES***



**Boom**

**FC Vol moyen de transport**

		2000	2015	2016	2017	2018	2019	2020	2021	2022	2023	2024	2025
Vol de voiture	Acc.	36	8	10	5	6	4	6	6	2	3	4	2
	Tent.	16	1	1	2	1			1	1	1		
	<b>Total</b>	<b>52</b>	<b>9</b>	<b>11</b>	<b>7</b>	<b>7</b>	<b>4</b>	<b>6</b>	<b>7</b>	<b>3</b>	<b>4</b>	<b>4</b>	<b>2</b>
Vol de moto	Acc.	7	3	1	2		1	2	3	1	2	2	1
	Tent.											1	
	<b>Total</b>	<b>7</b>	<b>3</b>	<b>1</b>	<b>2</b>		<b>1</b>	<b>2</b>	<b>3</b>	<b>1</b>	<b>2</b>	<b>3</b>	<b>1</b>
Carjacking	Acc.	2	1					1				1	1
	Tent.	1	1		1								
	<b>Total</b>	<b>3</b>	<b>2</b>		<b>1</b>			<b>1</b>				<b>1</b>	<b>1</b>
Homejacking	Acc.								1				
	Tent.												
	<b>Total</b>								<b>1</b>				
Vol dans les garages	Acc.	2											
	Tent.												
	<b>Total</b>	<b>2</b>											
Vol de vélomoteur	Acc.	30	20	10	6	6	9	7	11	13	10	6	5
	Tent.	1	1								1	1	
	<b>Total</b>	<b>31</b>	<b>21</b>	<b>10</b>	<b>6</b>	<b>6</b>	<b>9</b>	<b>7</b>	<b>11</b>	<b>13</b>	<b>11</b>	<b>7</b>	<b>5</b>
Vol de vélo	Acc.	127	84	93	63	68	82	59	55	49	42	26	14
	Tent.	2						1	2	2	1		
	<b>Total</b>	<b>129</b>	<b>84</b>	<b>93</b>	<b>63</b>	<b>68</b>	<b>82</b>	<b>60</b>	<b>57</b>	<b>51</b>	<b>43</b>	<b>26</b>	<b>14</b>



**FC Cambriolage**

		2000	2015	2016	2017	2018	2019	2020	2021	2022	2023	2024	2025
<b>Cambriolage dans habitation</b>	Acc.	48	40	25	32	24	33	16	20	13	19	30	7
	Tent.	42	24	21	25	22	16	14	17	13	11	10	9
	<b>Total</b>	<b>90</b>	<b>64</b>	<b>46</b>	<b>57</b>	<b>46</b>	<b>49</b>	<b>30</b>	<b>37</b>	<b>26</b>	<b>30</b>	<b>40</b>	<b>16</b>
<b>Cambriolage ds entreprise ou commerce</b>	Acc.	37	14	14	9	11	15	1	13	7	3	2	2
	Tent.	26	11	14	13	1	8		7		4	4	
	<b>Total</b>	<b>63</b>	<b>25</b>	<b>28</b>	<b>22</b>	<b>12</b>	<b>23</b>	<b>1</b>	<b>20</b>	<b>7</b>	<b>7</b>	<b>6</b>	<b>2</b>
<b>Cambriolage ds service public ou bâtiment administ</b>	Acc.	11	2	3	3	1	5	2	3	2	4	3	3
	Tent.	3	2	1	1	1	1		2	4		1	1
	<b>Total</b>	<b>14</b>	<b>4</b>	<b>4</b>	<b>4</b>	<b>2</b>	<b>6</b>	<b>2</b>	<b>5</b>	<b>6</b>	<b>4</b>	<b>4</b>	<b>4</b>
<b>Vol au béliier</b>	Acc.	1											
	Tent.			1									
	<b>Total</b>	<b>1</b>		<b>1</b>									
<b>Cambriolage dans bâtiment (total)</b>	Acc.	94	56	42	44	35	53	19	36	22	26	35	12
	Tent.	68	37	36	39	24	25	14	26	17	15	15	10
	<b>Total</b>	<b>162</b>	<b>93</b>	<b>78</b>	<b>83</b>	<b>59</b>	<b>78</b>	<b>33</b>	<b>62</b>	<b>39</b>	<b>41</b>	<b>50</b>	<b>22</b>

**FC Vol autre**

		2000	2015	2016	2017	2018	2019	2020	2021	2022	2023	2024	2025
<b>Vol à main armée</b>	Acc.	10	4	6	6	7	5	1	4	5	3	8	1
	Tent.	2	1	1	3		2	1		1		1	
	<b>Total</b>	<b>12</b>	<b>5</b>	<b>7</b>	<b>9</b>	<b>7</b>	<b>7</b>	<b>2</b>	<b>4</b>	<b>6</b>	<b>3</b>	<b>9</b>	<b>1</b>
<b>Vol avec violence sans arme</b>	Acc.	16	28	26	30	43	37	6	9	41	28	33	6
	Tent.	2	4	4	5	4	5	1	2	6	3	1	6
	<b>Total</b>	<b>18</b>	<b>32</b>	<b>30</b>	<b>35</b>	<b>47</b>	<b>42</b>	<b>7</b>	<b>11</b>	<b>47</b>	<b>31</b>	<b>34</b>	<b>12</b>
<b>Vol dans ou sur un véhicule</b>	Acc.	133	36	38	45	29	30	34	12	21	18	18	13
	Tent.	30	11	7	15	8	9	11	4	4	1	4	2
	<b>Total</b>	<b>163</b>	<b>47</b>	<b>45</b>	<b>60</b>	<b>37</b>	<b>39</b>	<b>45</b>	<b>16</b>	<b>25</b>	<b>19</b>	<b>22</b>	<b>15</b>



**FC Vol autre**

		2000	2015	2016	2017	2018	2019	2020	2021	2022	2023	2024	2025
<b>Vol d'armes et explosifs</b>	Acc.		1	1	2	1				2			
	Tent.												
	<b>Total</b>		<b>1</b>	<b>1</b>	<b>2</b>	<b>1</b>				<b>2</b>			
<b>Steaming</b>	Acc.						2					1	
	Tent.						1						
	<b>Total</b>						<b>3</b>					<b>1</b>	
<b>Arrachage de sac à main</b>	Acc.	3	3	1	1	2	4				1	1	
	Tent.	1											
	<b>Total</b>	<b>4</b>	<b>3</b>	<b>1</b>	<b>1</b>	<b>2</b>	<b>4</b>				<b>1</b>	<b>1</b>	
<b>Vol à l'arraché</b>	Acc.	9	11	7	88	91	55	5	1	127	23	42	3
	Tent.	1		4	2		1		1	1			2
	<b>Total</b>	<b>10</b>	<b>11</b>	<b>11</b>	<b>90</b>	<b>91</b>	<b>56</b>	<b>5</b>	<b>2</b>	<b>128</b>	<b>23</b>	<b>42</b>	<b>5</b>
<b>Vol à la tire</b>	Acc.	24	285	251	457	449	308	2	2	189	131	63	
	Tent.		1	1	1	2				3		1	
	<b>Total</b>	<b>24</b>	<b>286</b>	<b>252</b>	<b>458</b>	<b>451</b>	<b>308</b>	<b>2</b>	<b>2</b>	<b>192</b>	<b>131</b>	<b>64</b>	
<b>Vol à l'étalage</b>	Acc.	21	36	27	49	52	50	35	24	66	112	96	39
	Tent.	1	1		2	2	3	2	1	1			
	<b>Total</b>	<b>22</b>	<b>37</b>	<b>27</b>	<b>51</b>	<b>54</b>	<b>53</b>	<b>37</b>	<b>25</b>	<b>67</b>	<b>112</b>	<b>96</b>	<b>39</b>
<b>Vol par ruse</b>	Acc.	15	11	8	6	14	11	2	1	4	3	2	
	Tent.	2	1			1							1
	<b>Total</b>	<b>17</b>	<b>12</b>	<b>8</b>	<b>6</b>	<b>15</b>	<b>11</b>	<b>2</b>	<b>1</b>	<b>4</b>	<b>3</b>	<b>2</b>	<b>1</b>
<b>Vol de métaux</b>	Acc.	2		1	4	3	2	1	1	8	1	4	
	Tent.		1										
	<b>Total</b>	<b>2</b>	<b>1</b>	<b>1</b>	<b>4</b>	<b>3</b>	<b>2</b>	<b>1</b>	<b>1</b>	<b>8</b>	<b>1</b>	<b>4</b>	
<b>Vol sur les chantiers</b>	Acc.	4	2	2	2	7	2	1	3	8	4	5	
	Tent.			1					1		1		
	<b>Total</b>	<b>4</b>	<b>2</b>	<b>3</b>	<b>2</b>	<b>7</b>	<b>2</b>	<b>1</b>	<b>4</b>	<b>8</b>	<b>5</b>	<b>5</b>	
<b>Home-invasion</b>	Acc.											1	
	Tent.												
	<b>Total</b>											<b>1</b>	



**FC Vol autre**

		2000	2015	2016	2017	2018	2019	2020	2021	2022	2023	2024	2025
Vol d'animaux	Acc.		1		1		1					1	
	Total		1		1		1					1	
Vol de cargaison	Acc.				1				1				
	Tent.				2	2				1			
	Total				3	2			1	1			

**Criminalité ICT**

		2000	2015	2016	2017	2018	2019	2020	2021	2022	2023	2024	2025
Fraude de cartes de paiements	Acc.	1	1	7	16	7	4	7		2	8	11	5
	Tent.	1											
	Total	2	1	7	16	7	4	7		2	8	11	5
Phishing	Acc.		1			3		1		1	1	1	1
	Tent.			1		1							
	Total		1	1		4		1		1	1	1	1
Shouldersurfing	Acc.				1	3	1			1	1		
	Total				1	3	1			1	1		



**FC Autre**

		2000	2015	2016	2017	2018	2019	2020	2021	2022	2023	2024	2025
Violence contre les métiers d'intérêt général	Acc.	2	1	3	9	1	7	4	4	4	4	5	2
	Total	2	1	3	9	1	7	4	4	4	4	5	2
Viol collectif	Acc.				1	1	3	2		1		1	
	Tent.		1				1						
Total			1		1	1	4	2		1		1	
Graffiti	Acc.		3	8	2	4		1		1	10	1	
	Total		3	8	2	4		1		1	10	1	
Dégradation de voiture	Acc.	24	91	96	83	61	91	70	82	73	95	53	32
	Tent.	1							1				
Total		25	91	96	83	61	91	70	83	73	95	53	32
Rixe au couteau	Acc.			1		1	2	1	1	1		1	
	Tent.		1			1							
Total			1	1		2	2	1	1	1		1	

**PH Violence intrafamiliale (VIF)**

		2000	2015	2016	2017	2018	2019	2020	2021	2022	2023	2024	2025
VIF: physique, dans le couple	Acc.	7	55	65	46	63	77	67	48	42	47	36	11
	Tent.			1			1	1					1
Total		7	55	66	46	63	78	68	48	42	47	36	12
VIF: physique, envers des descendants	Acc.	1	15	14	9	15	15	11	9	7	14	4	6
	Tent.					1							
Total		1	15	14	9	16	15	11	9	7	14	4	6
VIF: physique, envers d'autres membres	Acc.	7	9	9	9	17	9	15	9	14	15	8	7
	Total	7	9	9	9	17	9	15	9	14	15	8	7
VIF: sexuelle, dans le couple	Acc.			1						1	1	1	
	Total			1						1	1	1	
VIF: sexuelle, envers des descendants	Acc.			2		1			1	1			1
	Total			2		1			1	1			1



**PH Violence intrafamiliale (VIF)**

		2000	2015	2016	2017	2018	2019	2020	2021	2022	2023	2024	2025
<b>VIF: sexuelle, envers d'autres membres</b>	Acc.										1		
	Total										1		
<b>VIF: psychique, dans le couple</b>	Acc.	35	18	28	23	24	45	48	31	13	14	10	10
	Total	35	18	28	23	24	45	48	31	13	14	10	10
<b>VIF: psychique, envers des descendants</b>	Acc.				5	4	10	4	4	1	1	1	
	Total				5	4	10	4	4	1	1	1	
<b>VIF: psychique, envers d'autres membres</b>	Acc.		3	2	8	4	2	3	1	2	1	1	2
	Total		3	2	8	4	2	3	1	2	1	1	2
<b>VIF: économique, dans le couple</b>	Acc.	2	6	6	3	3	3	2	2	2	6	2	2
	Total	2	6	6	3	3	3	2	2	2	6	2	2
<b>VIF: économique, envers des descendants</b>	Acc.	2		4					1		1	1	
	Tent.												1
	Total	2		4					1		1	1	1
<b>VIF: économique, envers d'autres membres</b>	Acc.	17	4	9	2	2		6	1	2	1	2	1
	Tent.				1								2
	Total	17	4	9	3	2		6	1	2	1	2	3

**PH Hormones et dopage**

		2000	2015	2016	2017	2018	2019	2020	2021	2022	2023	2024	2025
<b>Dopage humain</b>	Acc.			2		1	2		1				3
	Total			2		1	2		1				3
<b>Engraissement illégal</b>	Acc.								1				
	Total								1				



**PH Drogues**

		2000	2015	2016	2017	2018	2019	2020	2021	2022	2023	2024	2025
<b>Vente de cocaïne</b>	Acc.	1	10	11	15	20	20	7	3	14	15	10	4
	Total	1	10	11	15	20	20	7	3	14	15	10	4
<b>Import-export de cocaïne</b>	Acc.				2					3			
	Total				2					3			
<b>Production de drogues synthétiques</b>	Acc.							5					
	Total							5					
<b>Import-export de drogues synthétiques</b>	Acc.							1					
	Total							1					
<b>Vente de drogues synthétiques</b>	Acc.	1	13	19	31	35	33		6	37	22	15	
	Total	1	13	19	31	35	33		6	37	22	15	
<b>Production de cannabis (culture)</b>	Acc.					2	2	3	2			1	1
	Total					2	2	3	2			1	1
<b>Vente de cannabis en grande quantité</b>	Acc.			1				1		1			
	Total			1				1		1			
<b>Vente-traffic d'héroïne</b>	Acc.		1			1			1				
	Total		1			1			1				

**PH Trafic d'armes**

		2000	2015	2016	2017	2018	2019	2020	2021	2022	2023	2024	2025
<b>Commerce et production d'arme à feu et mun.</b>	Acc.			1		1		2	1		1	1	
	Total			1		1		2	1		1	1	
<b>Commerce et production d'arme non à feu</b>	Acc.			1								1	
	Total			1								1	

**PH Traite des êtres humains**

		2000	2015	2016	2017	2018	2019	2020	2021	2022	2023	2024	2025
<b>TEH - exploitation sexuelle</b>	Acc.		1	1	3			1	3	2		1	2
	Total		1	1	3			1	3	2		1	2



**PH Violence dans l'espace public**

		2000	2015	2016	2017	2018	2019	2020	2021	2022	2023	2024	2025
Violence physique (transport public)	Acc.		1		4	3	2		2	2	2	2	1
	Total		1		4	3	2		2	2	2	2	1
Violence physique (voie publique)	Acc.	39	52	64	66	42	63	40	46	49	49	38	21
	Tent.	2	3			1	3	3	1	1	1	4	2
	Total	41	55	64	66	43	66	43	47	50	50	42	23
Violence physique (autre endroit public)	Acc.	1	1	3	3		5		2	2	9	3	3
	Tent.										1		
	Total	1	1	3	3		5		2	2	10	3	3
Violence physique (endroit accessible au public)	Acc.	7	11	24	25	19	28	1	7	30	21	22	2
	Total	7	11	24	25	19	28	1	7	30	21	22	2
Violence sexuelle (transport public)	Acc.		1			1			2		1		
	Total		1			1			2		1		
Violence sexuelle (voie publique)	Acc.	8	1	3	6	2	7	2	5	5	4	3	
	Tent.		1										
	Total	8	2	3	6	2	7	2	5	5	4	3	
Violence sexuelle (autre endroit public)	Acc.			1	6	3	1	2	1	1	2		
	Tent.		1										
	Total		1	1	6	3	1	2	1	1	2		
Violence sexuelle (endroit accessible au public)	Acc.	2	2		13	5	5			14	4	3	2
	Tent.				2		1						
	Total	2	2		15	5	6			14	4	3	2
Violence psychique (transport public)	Acc.		2	1			2			2	3	4	
	Total		2	1			2			2	3	4	
Violence psychique (voie publique)	Acc.	26	24	36	35	36	44	20	28	29	34	28	17
	Total	26	24	36	35	36	44	20	28	29	34	28	17
Violence psychique (autre endroit public)	Acc.		11	4	5	9	5	4	2		2	6	2
	Total		11	4	5	9	5	4	2		2	6	2



**PH Violence dans l'espace public**

		2000	2015	2016	2017	2018	2019	2020	2021	2022	2023	2024	2025
<b>Violence psychique (endroit accessible au public)</b>	Acc.	9	8	10	9	9	16	3	4	6	5	8	4
	<b>Total</b>	<b>9</b>	<b>8</b>	<b>10</b>	<b>9</b>	<b>9</b>	<b>16</b>	<b>3</b>	<b>4</b>	<b>6</b>	<b>5</b>	<b>8</b>	<b>4</b>
<b>Vol à main armée (transport public)</b>	Acc.	1											
	<b>Total</b>	<b>1</b>											
<b>Vol à main armée (voie publique)</b>	Acc.	4	1	1	2	1	1			1	1	4	
	<b>Total</b>	<b>4</b>	<b>1</b>	<b>1</b>	<b>2</b>	<b>1</b>	<b>1</b>			<b>1</b>	<b>1</b>	<b>4</b>	
<b>Vol à main armée (autre endroit public)</b>	Acc.	1											
	<b>Total</b>	<b>1</b>											
<b>Vol à main armée (endroit accessible au public)</b>	Acc.	3	3	4	4	5	4	1	2	3		3	1
	Tent.	1	1	1	2		2	1				1	
	<b>Total</b>	<b>4</b>	<b>4</b>	<b>5</b>	<b>6</b>	<b>5</b>	<b>6</b>	<b>2</b>	<b>2</b>	<b>3</b>		<b>4</b>	<b>1</b>
<b>Vol avec violence sans arme (transport public)</b>	Acc.										1		
	<b>Total</b>										<b>1</b>		
<b>Vol avec violence sans arme (voie publique)</b>	Acc.	12	10	9	10	11	15	1	3	5	7	13	3
	Tent.	1	2	2	3		2		1	3			2
	<b>Total</b>	<b>13</b>	<b>12</b>	<b>11</b>	<b>13</b>	<b>11</b>	<b>17</b>	<b>1</b>	<b>4</b>	<b>8</b>	<b>7</b>	<b>13</b>	<b>5</b>
<b>Vol avec violence sans arme (autre endroit public)</b>	Acc.			2	2		2					1	
	Tent.						1						
	<b>Total</b>			<b>2</b>	<b>2</b>		<b>3</b>					<b>1</b>	
<b>Vol avec violence sans arme (endr. acces. au pub.)</b>	Acc.	1	16	9	15	30	17	3	1	34	13	8	
	Tent.			1		1		1				1	
	<b>Total</b>	<b>1</b>	<b>16</b>	<b>10</b>	<b>15</b>	<b>31</b>	<b>17</b>	<b>4</b>	<b>1</b>	<b>34</b>	<b>13</b>	<b>9</b>	



PH Autre

		2000	2015	2016	2017	2018	2019	2020	2021	2022	2023	2024	2025
<b>Faux policiers</b>	Acc.		1	1	1		1	1					
	Total		1	1	1		1	1					
<b>Terrorisme, extrémisme et radicalisme</b>	Acc.			1		1							1
	Total			1		1							1
<b>Cyberharcèlement</b>	Acc.		3	5	13	7	12	5	3	2	7	5	3
	Total		3	5	13	7	12	5	3	2	7	5	3
<b>Fraude à l'identité</b>	Acc.		8	7	6	8	8	8	4	10	15	10	7
	Tent.				1	1							
	Total		8	7	7	9	8	8	4	10	15	10	7

# ***STATISTIQUES POLICIERES DE CRIMINALITE***

---

*LIEU DE PERPETRATION: COMMUNE*

**Boom**

***ANNEXE IV: FAITS ENREGISTRES  
NON CRIMINELS***



**Boom**

**Faits non criminels**

**Maladies / Décès / Disparition**

	2000	2015	2016	2017	2018	2019	2020	2021	2022	2023	2024	2025
Suicide	7	1	3	3	3		1	2	4			2
Personne malade	8	3	10	5	3	11	15	8	12	15	16	2
Décès suspect	1	4	6	5	2	6	3	8	3	9	5	3
Décès naturel	4		1	1				1	1			1
Disparition (personne disparue)	12	11	13	14	6	10	4	12	7	8	9	3
Accident (sauf roulage)	6		2	1	2	2	1	1		1		
Cadavre non identifié										1		
Autres	1											
<b>Total</b>	<b>39</b>	<b>19</b>	<b>35</b>	<b>29</b>	<b>16</b>	<b>29</b>	<b>24</b>	<b>32</b>	<b>27</b>	<b>34</b>	<b>30</b>	<b>11</b>

**Appels**

	2000	2015	2016	2017	2018	2019	2020	2021	2022	2023	2024	2025
Alarme			5	3	3	1	1		1	1		
Appels	4	5	1	1		2		1		1	3	1
<b>Total</b>	<b>4</b>	<b>5</b>	<b>6</b>	<b>4</b>	<b>3</b>	<b>3</b>	<b>1</b>	<b>1</b>	<b>1</b>	<b>2</b>	<b>3</b>	<b>1</b>

**Problèmes sociaux**

	2000	2015	2016	2017	2018	2019	2020	2021	2022	2023	2024	2025
Différends familiaux	16	4	23	16	15	12	11	23	17	11	14	9
Différend (pas de coups)	14	1		4	1	1		1	1	1		1
Affaire civile	10		1		5	5	7		3	1		2
Protection de la jeunesse	5	8	7	3	6	4	1	1	10	9	9	4
Autres	7	7	11	10	5	12	21	13	17	10	10	12
<b>Total</b>	<b>52</b>	<b>20</b>	<b>42</b>	<b>33</b>	<b>32</b>	<b>34</b>	<b>40</b>	<b>38</b>	<b>48</b>	<b>32</b>	<b>33</b>	<b>28</b>



### Catastrophes

	2000	2015	2016	2017	2018	2019	2020	2021	2022	2023	2024	2025
Fuite de gaz	1											
Eboulement				1								
Dégâts tempête		1	1		2	1					2	
Problèmes causés par l'eau	6											
Dégâts eau	4											
<b>Total</b>	<b>11</b>	<b>1</b>	<b>1</b>	<b>1</b>	<b>2</b>	<b>1</b>					<b>2</b>	

### Ordre public

	2000	2015	2016	2017	2018	2019	2020	2021	2022	2023	2024	2025
Troubles	1	11	5	19	62	10	1	1	15	10	16	
Autres								1				
<b>Total</b>	<b>1</b>	<b>11</b>	<b>5</b>	<b>19</b>	<b>62</b>	<b>10</b>	<b>1</b>	<b>2</b>	<b>15</b>	<b>10</b>	<b>16</b>	

### Agissements suspects

	2000	2015	2016	2017	2018	2019	2020	2021	2022	2023	2024	2025
	3	3		1	9	1	1	2	23	43	2	2
<b>Total</b>	<b>3</b>	<b>3</b>		<b>1</b>	<b>9</b>	<b>1</b>	<b>1</b>	<b>2</b>	<b>23</b>	<b>43</b>	<b>2</b>	<b>2</b>

### Objets trouvés

	2000	2015	2016	2017	2018	2019	2020	2021	2022	2023	2024	2025
	3		4		5	1	1	1	1		1	
<b>Total</b>	<b>3</b>		<b>4</b>		<b>5</b>	<b>1</b>	<b>1</b>	<b>1</b>	<b>1</b>		<b>1</b>	

### Objets perdus

	2000	2015	2016	2017	2018	2019	2020	2021	2022	2023	2024	2025
	91	759	741	879	781	774	510	458	488	438	485	221
<b>Total</b>	<b>91</b>	<b>759</b>	<b>741</b>	<b>879</b>	<b>781</b>	<b>774</b>	<b>510</b>	<b>458</b>	<b>488</b>	<b>438</b>	<b>485</b>	<b>221</b>



**Autres non-infractions**

	2000	2015	2016	2017	2018	2019	2020	2021	2022	2023	2024	2025
Ordonnance de capture	2	4	11	13	13	7	12	4	15	18	2	
Réhabilitation	1	7	2					1	2	4		1
Non-respect des conditions	1	18	23	17	38	35	42	34	59	43	29	11
Procès-verbal d'information	71	14	34	53	24	14	16	18	14	10	11	8
Notification		51	33	44	66	40	27	52	43	48	55	11
Dégradation involontaire câbles (non-télécom)		3	1							1	2	1
Demande signalement surveillance électronique				1				2	22	24	15	7
Fonction de contrôle armes								1	2		1	1
Non spécifié				1		1						1
Autres non infractions	12											
<b>Total</b>	<b>87</b>	<b>97</b>	<b>104</b>	<b>129</b>	<b>141</b>	<b>97</b>	<b>97</b>	<b>112</b>	<b>157</b>	<b>148</b>	<b>115</b>	<b>41</b>