

STATISTIQUES POLICIERES DE CRIMINALITE

LIEU DE PERPETRATION: COMMUNE

Bonheiden

2000 - 1er Semestre 2025

Police fédérale - DGRIDRIIBIPOL

STATISTIQUES POLICIERES DE CRIMINALITE

LIEU DE PERPETRATION: COMMUNE

Bonheiden

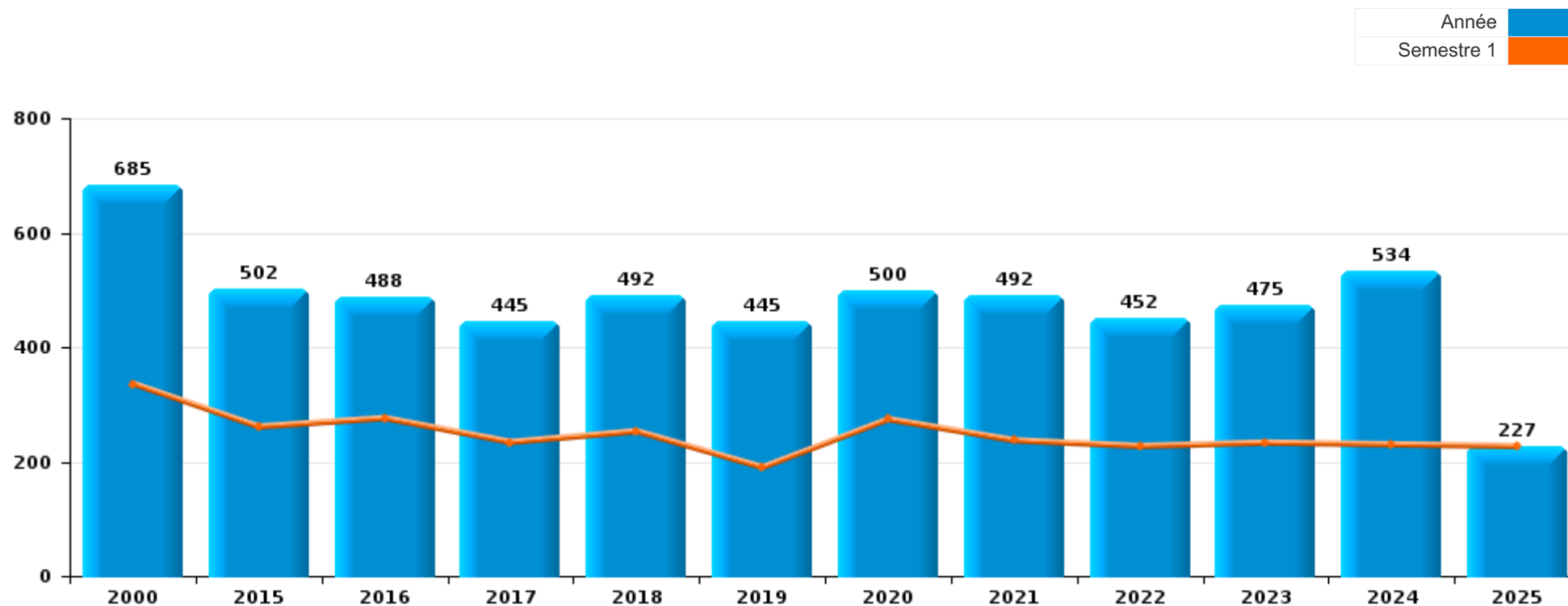
PARTIE I : INFRACTIONS JUDICIAIRES

CRIMINALITE ENREGISTREE COMMISE AU NIVEAU DE LA COMMUNE



Bonheiden

	2000	2015	2016	2017	2018	2019	2020	2021	2022	2023	2024	2025
Nombre total des délits	685	502	488	445	492	445	500	492	452	475	534	227



FPF/DGR/DRI/BIPOL - Statistiques policières de criminalité (date de clôture: 31/10/2025)

Les données pour les années 2001 jusqu'à 2014 ne sont plus publiées mais restent disponibles sur demande auprès du service BIPOL.

Les données pour 2025 ne concernent que le 1er semestre.



Bonheiden

	2000	2015	2016	2017	2018	2019	2020	2021	2022	2023	2024	2025
Vol et extorsion	295	175	156	137	144	111	125	111	117	90	112	48
Drogues	47	53	73	59	37	64	44	21	33	71	72	14
Fraude	26	23	24	29	22	31	96	94	81	55	66	28
Dégradation de la propriété	93	45	43	42	46	32	22	47	29	23	43	20
Infr. contre l'intégrité physique	42	35	40	30	37	37	32	45	38	36	48	16
Criminalité informatique		16	6	4	27	45	50	20	19	48	43	28
Infr. contre autres valeurs morales et sentiments	15	17	15	19	30	10	18	28	15	25	25	9
Protection de la jeunesse	2	21	30	20	39	7	13	13	14	19	15	15
Registre de population	7	31	24	20	15	14	8	10	19	10	7	6
Infr. contre la sécurité publique	10	13	8	15	21	15	9	17	13	16	18	6
Autres lois spéciales	34	12	9	12	8	7	7	9	6	17	9	7
Législation sur les étrangers	2	14	8	6	9	11	7	9	16	22	12	7
Ivresse et alcool	11	6	13	10	9	12	7	8	9	7	15	7
Infr. contre les moeurs	10	6	5	7	7	15	9	15	10	8	14	6
Infr. contre la foi publique	8	14	7	2	6	7	8	7	10	9	12	5
Armes et explosifs	16	6	3	11	4	8	5	9	15	6	4	
Environnement	29	1	6	8	8	8	5	5	5	3	4	1
Santé publique		1				1	27	16		1	2	
Infr. contre la famille	9	4	6	4	6	2		1	2	1	6	1
Infr. contre l'autorité publique		2	6	4	3	1	2	2		2	2	2
Protection de la personne	7	2		2	4	4		1		3	1	
Pratiques commerciales	7		2	2	1			2				1
Contravention Code pénal	13											
Code pénal social				1	2	1	4				1	
Hormones et dopage		2	1		1			1		1		
Protection des revenus publics	1	2	2		1							
Travail			1	1	2		1	1				
Législation économique					1	1	1			1		
Infr. contre la liberté individuelle	1				1					1		
Exercice illégal de l'autorité publique				1							1	
Traite des êtres humains											2	
Autres infractions Code pénal						1						
Carte d'identité									1			
Infr. relative au statut juridique de l'enfant		1										
Sous-total	685	502	488	445	492	445	500	492	452	475	534	227
Contravention règlement policier local	2	9	20	32	24	27	31	32	16	18	15	9
Sous-total	2	9	20	32	24	27	31	32	16	18	15	9
Total	687	511	508	477	516	472	531	524	468	493	549	236

FPF/DGR/DRI/BIPOL - Statistiques policières de criminalité (date de clôture: 31/10/2025)

Les données pour les années 2001 jusqu'à 2014 ne sont plus publiées mais restent disponibles sur demande auprès du service BIPOL.

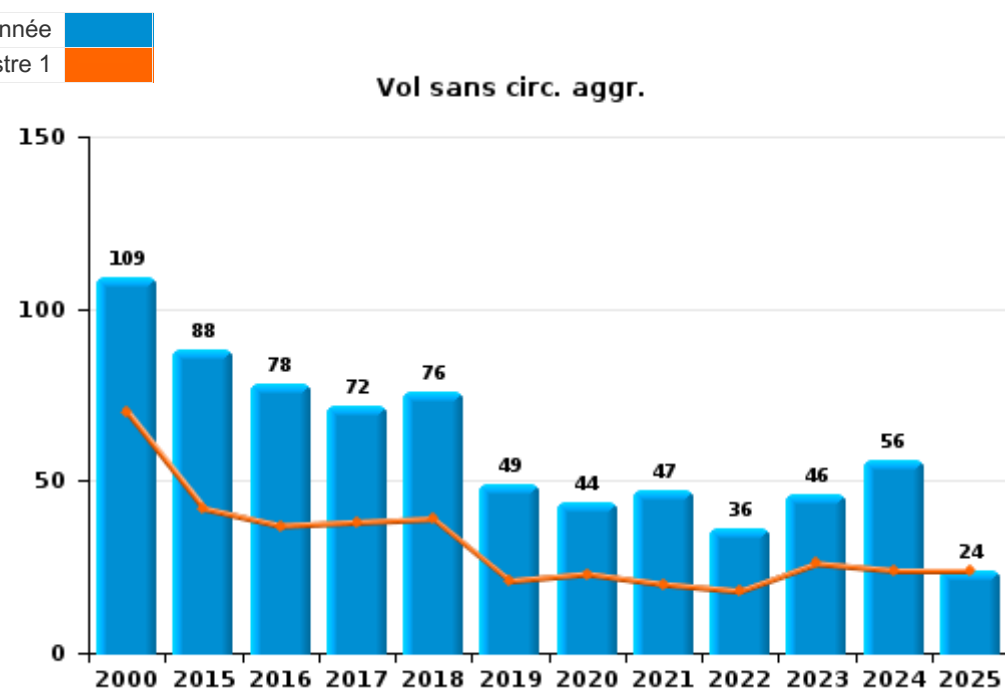
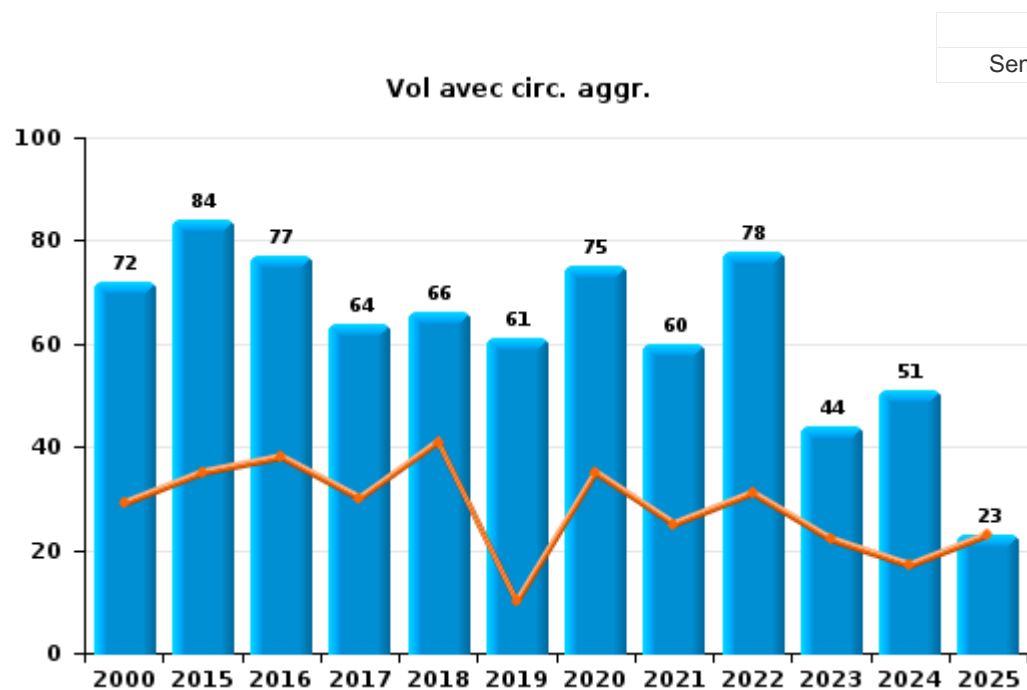
Les données pour 2025 ne concernent que le 1er semestre.



I.1. Catégorie des infractions : Vol et extorsion (top 5 des infractions au niveau national 2024)

Bonheiden

	2000	2015	2016	2017	2018	2019	2020	2021	2022	2023	2024	2025
Vol avec circ. aggr.	72	84	77	64	66	61	75	60	78	44	51	23
Vol sans circ. aggr.	109	88	78	72	76	49	44	47	36	46	56	24
Vol non spécifié	114											
Extorsion		3	1	1	2	1	6	4	3		5	1
Total	295	175	156	137	144	111	125	111	117	90	112	48





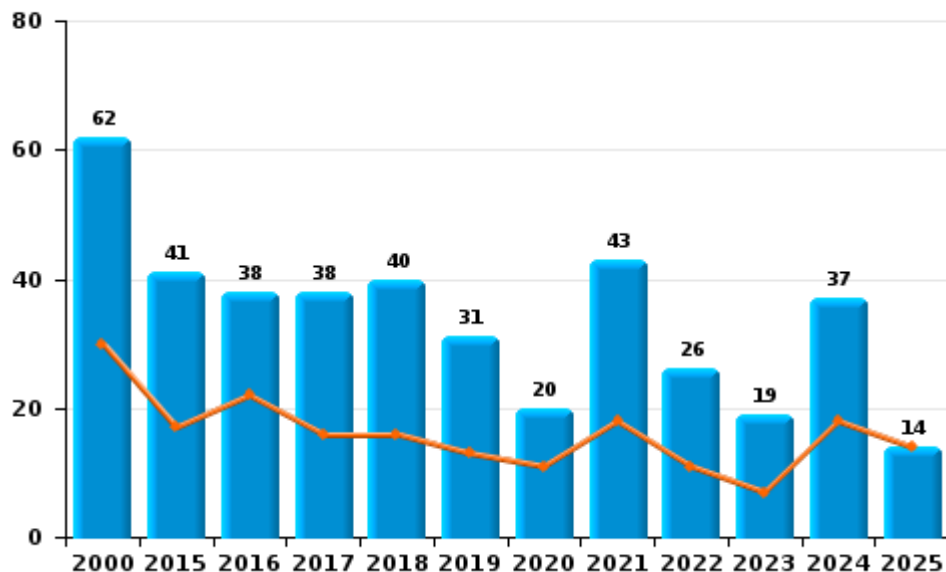
I.2. Catégorie des infractions : Dégradation de la propriété (top 5 des infractions au niveau national 2024)

Bonheiden

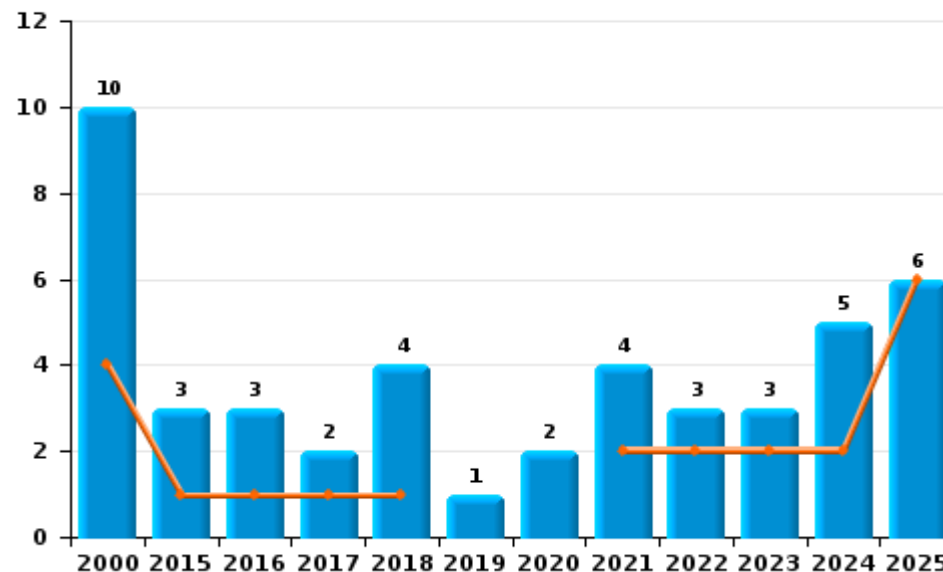
	2000	2015	2016	2017	2018	2019	2020	2021	2022	2023	2024	2025
Vandalisme	62	41	38	38	40	31	20	43	26	19	37	14
Destruction, dénaturation, dégradation	21	1	2	2	2					1	1	
Incendie involontaire	8	3	1	1	1	1	2	3	3	2	2	2
Incendie volontaire	2		2	1	3			1		1	3	4
Total	93	45	43	42	46	32	22	47	29	23	43	20

Année ■
Semestre 1 ■

Vandalisme



Incendie

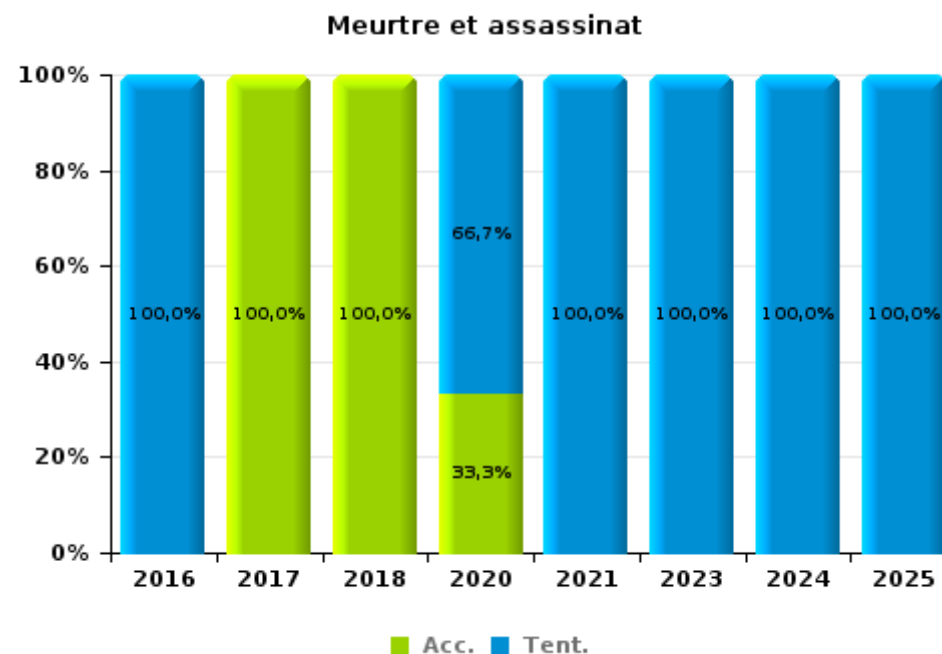
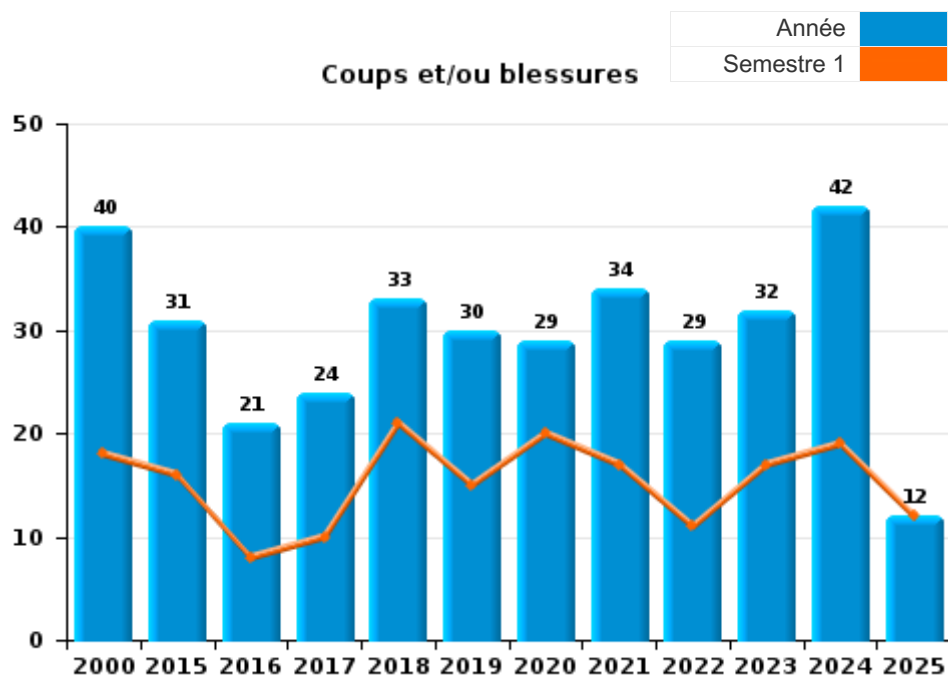




I.3. Catégorie des infractions : Infr. contre l'intégrité physique (top 5 des infractions au niveau national 2024)

Bonheiden

	2000	2015	2016	2017	2018	2019	2020	2021	2022	2023	2024	2025
Coups et/ou blessures	40	31	21	24	33	30	29	34	29	32	42	12
Autres	2	4	17	5	3	7		9	9	2	5	3
Meurtre et assassinat			2	1	1		3	2		2	1	1
Total	42	35	40	30	37	37	32	45	38	36	48	16



FPF/DGR/DRI/BIPOL - Statistiques policières de criminalité (date de clôture: 31/10/2025)
 Les données pour les années 2001 jusqu'à 2014 ne sont plus publiées mais restent disponibles sur demande auprès du service BIPOL.
 Les données pour 2025 ne concernent que le 1er semestre.



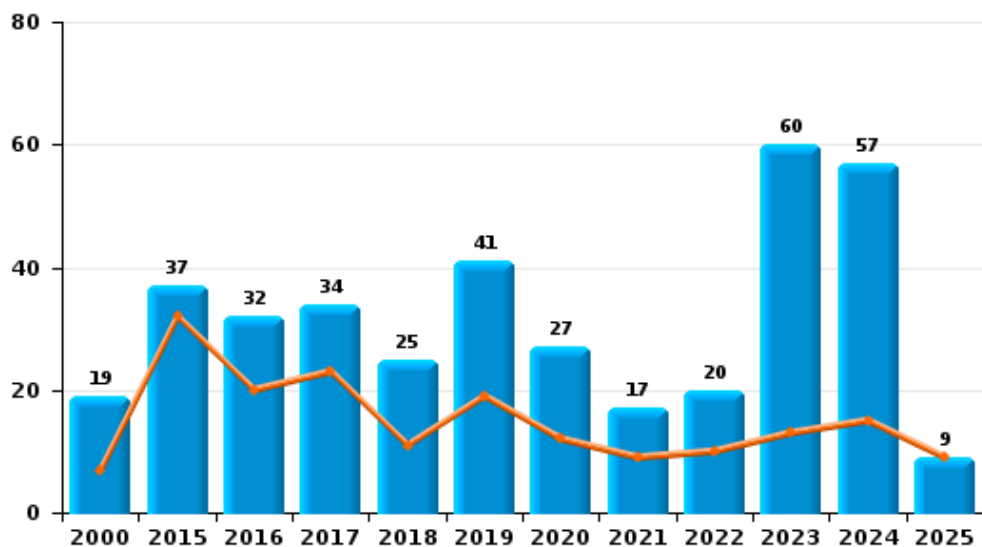
I.4. Catégorie des infractions : Drogues (top 5 des infractions au niveau national 2024)

Bonheiden

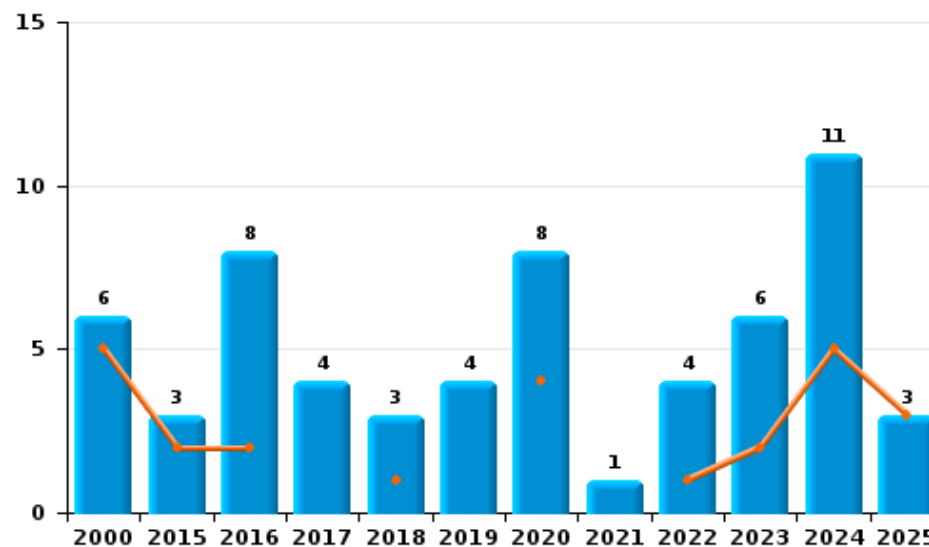
	2000	2015	2016	2017	2018	2019	2020	2021	2022	2023	2024	2025
Détention	19	37	32	34	25	41	27	17	20	60	57	9
Autres	1	7	29	16	8	7	6		1	2		
Commerce	6	3	8	4	3	4	8	1	4	6	11	3
Usage	21		1	2		10	2	1	5		2	2
Fabrication		4	2	2	1	2	1	2	2	3	1	
Importation et exportation		2	1	1					1		1	
Total	47	53	73	59	37	64	44	21	33	71	72	14



Détention



Commerce



FPF/DGR/DRI/BIPOL - Statistiques policières de criminalité (date de clôture: 31/10/2025)
 Les données pour les années 2001 jusqu'à 2014 ne sont plus publiées mais restent disponibles sur demande auprès du service BIPOL.
 Les données pour 2025 ne concernent que le 1er semestre.



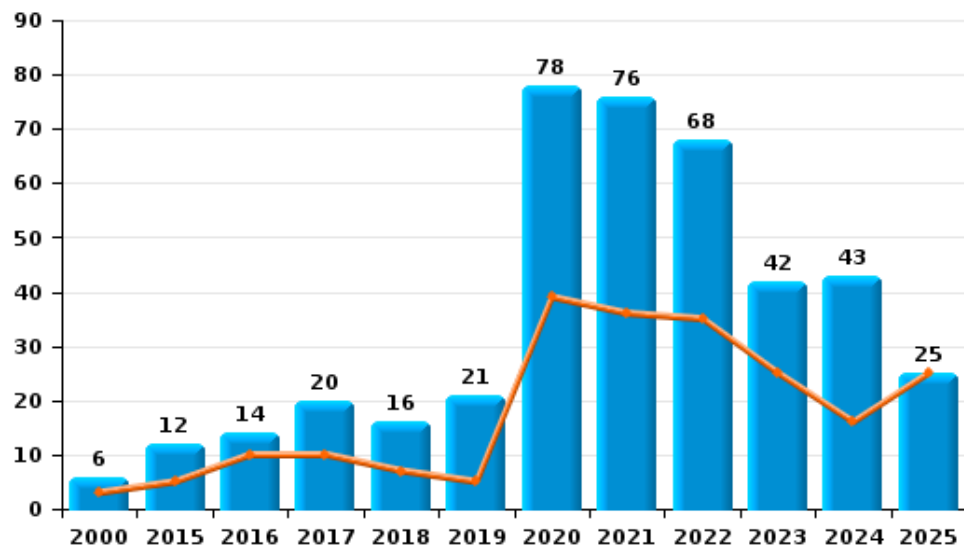
I.5. Catégorie des infractions : Fraude (top 5 des infractions au niveau national 2024)

Bonheiden

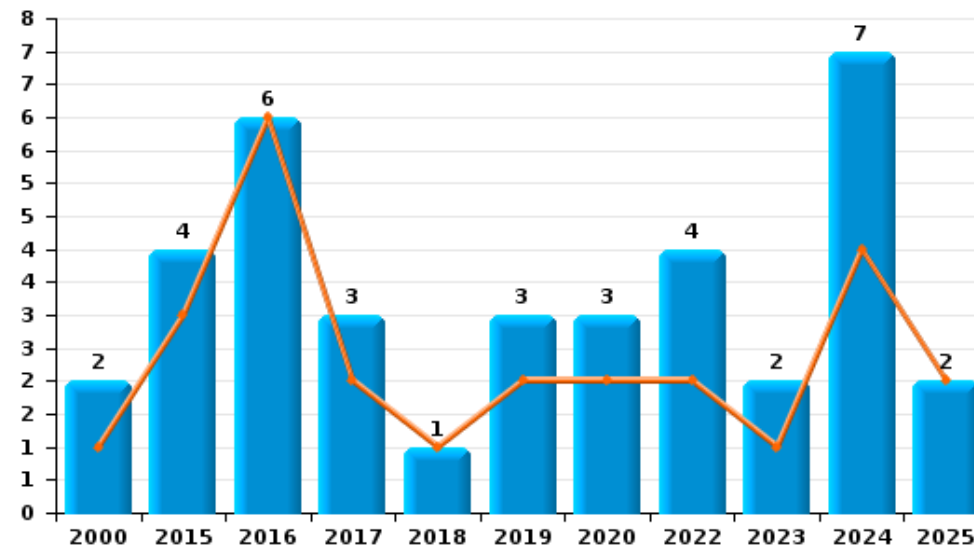
	2000	2015	2016	2017	2018	2019	2020	2021	2022	2023	2024	2025
Escroquerie	6	12	14	20	16	21	78	76	68	42	43	25
Fraudes: Autres	3	2	1	2			11	15	6	9	11	1
Abus de confiance et infr. apparentées	2	4	6	3	1	3	3		4	2	7	2
Détournement et destruction frauduleuse	10	4			4	3	1	1	2	2	2	
Grivèlerie	5		2	3	1	1	1	2	1			
Infr. liées à l'insolvabilité		1	1			3	2				2	
Recel				1							1	
Total	26	23	24	29	22	31	96	94	81	55	66	28



Escroquerie



Abus de confiance et infr. apparentées



FPF/DGR/DRI/BIPOL - Statistiques policières de criminalité (date de clôture: 31/10/2025)

Les données pour les années 2001 jusqu'à 2014 ne sont plus publiées mais restent disponibles sur demande auprès du service BIPOL.

Les données pour 2025 ne concernent que le 1er semestre.

STATISTIQUES POLICIERES DE CRIMINALITE

LIEU DE PERPETRATION: COMMUNE

Bonheiden

PARTIE II : FIGURES CRIMINELLES / PHENOMENES



Bonheiden

FC Vol moyen de transport

	2000	2015	2016	2017	2018	2019	2020	2021	2022	2023	2024	2025
Vol de voiture	20	5	2	2			3	2	1		2	
Vol de moto									2	1		
Vol dans les garages	9	1										
Vol de vélomoteur	6	1	2	2	2	1		1	1		1	2
Vol de vélo	35	30	16	21	5	7	9	7	5	8	16	8

FC Cambriolage

	2000	2015	2016	2017	2018	2019	2020	2021	2022	2023	2024	2025
Cambriolage dans habitation	116	51	38	34	47	46	54	36	57	28	38	14
Cambriolage ds entreprise ou commerce	19	8	12	9	3	4	1	3	6	4	2	
Cambriolage ds service public ou bâtiment administ	8	6	7	1	2	1	6	2	1	1		3
Vol au bélier							1					
Cambriolage dans bâtiment (total)	143	65	57	44	52	51	61	41	64	33	40	17

FC Vol autre

	2000	2015	2016	2017	2018	2019	2020	2021	2022	2023	2024	2025
Vol à main armée	3		1	1	2	1			1	1		
Vol avec violence sans arme	2	5	1	5	2	1	7	5	4	3	6	1
Vol dans ou sur un véhicule	24	17	19	15	12	5	7	9	6	5	13	4
Vol d'armes et explosifs	2	3		4	1	1					1	2
Vol à l'arraché	2	1	1	1		1	2	1	1		1	1
Vol à la tire	5	1	1	4	2	2	1	1		3	1	1
Vol à l'étagère		3	5	2	7	2	2	5	3	5	4	
Vol par ruse	1	3	2	1	2	2	1	5	1		2	1
Vol de métaux	1		2	1	1	1		2	2	1	1	1
Vol sur les chantiers	2		3	1	2	3	2	3	3	9	3	
Vol d'animaux	1				1	2						



Criminalité ICT

	2000	2015	2016	2017	2018	2019	2020	2021	2022	2023	2024	2025
Fraude de cartes de paiements		6		1	1	8	3	2	2	11	15	11
Phishing		1			4	5	9	1	2	12	10	9
Ransomware								1				
Shouldersurfing								1	1			
Skimming									1			

FC Autre

	2000	2015	2016	2017	2018	2019	2020	2021	2022	2023	2024	2025
Violence contre les métiers d'intérêt général	1	1	2	1			1	1	1	1	1	2
Graffiti						2						
Dégradation de voiture	5	17	19	7	17	13	6	16	13	7	7	5
Rixe au couteau						1	1	1	2		1	

PH Violence intrafamiliale (VIF)

	2000	2015	2016	2017	2018	2019	2020	2021	2022	2023	2024	2025
VIF: physique, dans le couple	6	10	6	6	15	15	12	15	14	12	22	6
VIF: physique, envers des descendants				2	6	1	3	2	1	3	4	
VIF: physique, envers d'autres membres	9	1	4	2	1	4	3	6	4	3	2	
VIF: sexuelle, envers des descendants			1					2				
VIF: psychique, dans le couple	9	5	6	5	6	1		6	3	1	13	2
VIF: psychique, envers des descendants					1				1		1	
VIF: psychique, envers d'autres membres						1	1	2			1	1
VIF: économique, dans le couple		1	2					2	2		2	1
VIF: économique, envers d'autres membres				1	2	1		1				



PH Hormones et dopage

	2000	2015	2016	2017	2018	2019	2020	2021	2022	2023	2024	2025
Dopage humain		1	1		1			1	1	1		
Engraissement illégal		1										

PH Drogues

	2000	2015	2016	2017	2018	2019	2020	2021	2022	2023	2024	2025
Vente de cocaïne	2		1		1				3	1	4	1
Import-export de cocaïne			1						1			
Import-export de drogues synthétiques		1	1									
Vente de drogues synthétiques	2	1	4	1	1	2	2		1	1	3	
Production de cannabis (culture)		2	1	2		2	1	2	2	2		
Vente de cannabis en grande quantité												1
Vente-traffic d'héroïne			1									

PH Trafic d'armes

	2000	2015	2016	2017	2018	2019	2020	2021	2022	2023	2024	2025
Commerce et production d'arme à feu et mun.	2	1							1			

PH Traite des êtres humains

	2000	2015	2016	2017	2018	2019	2020	2021	2022	2023	2024	2025
TEH - exploitation économique											1	
TEH - exploitation sexuelle			1						1		1	



PH Violence dans l'espace public

	2000	2015	2016	2017	2018	2019	2020	2021	2022	2023	2024	2025
Violence physique (transport public)										1		
Violence physique (voie publique)	9	8	7	7	8	6	2	8	2	6	8	6
Violence physique (autre endroit public)							1				2	
Violence physique (endroit accessible au public)	12	3	3	6	1	4	5	6	2	7	3	2
Violence sexuelle (voie publique)	1		1	2	1	1		1		1		
Violence sexuelle (autre endroit public)	1		1	1		1					3	
Violence sexuelle (endroit accessible au public)					1	2			1	1		1
Violence psychique (transport public)		1				1						
Violence psychique (voie publique)	3	4	6	2	5	2	3	8	7	3	5	2
Violence psychique (autre endroit public)	1							1				
Violence psychique (endroit accessible au public)	7	4		4	2	4	3	10	2	6	4	3
Vol à main armée (voie publique)						1						
Vol à main armée (endroit accessible au public)	1			1	2				1	1		
Vol avec violence sans arme (voie publique)	1	1		3			2	2	1		1	
Vol avec violence sans arme (autre endroit public)	1											
Vol avec violence sans arme (endr. acces. au pub.)							1		1	1		

PH Autre

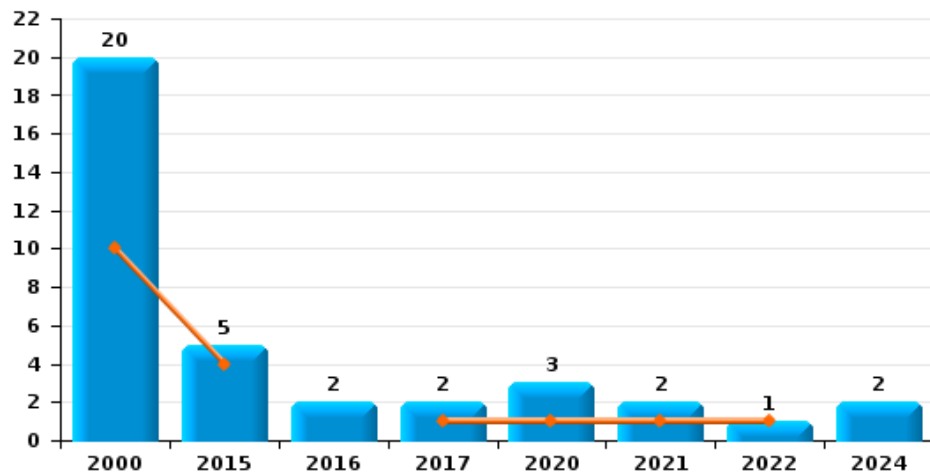
	2000	2015	2016	2017	2018	2019	2020	2021	2022	2023	2024	2025
Faux policiers		1								1		1
Cyberharcèlement	5		3	3	3	3	5	13	7	12	11	2
Fraude à l'identité	7	2		2	2	5	7	13	15	14	3	2



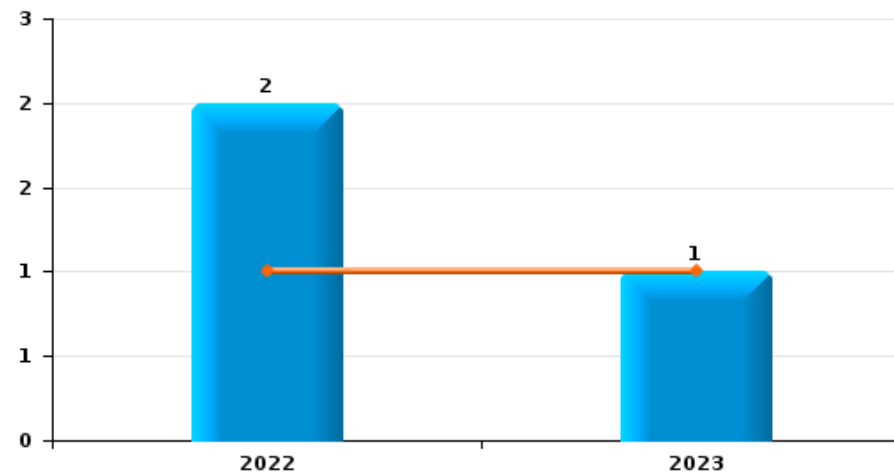
Bonheiden

Année	■
Semestre 1	■

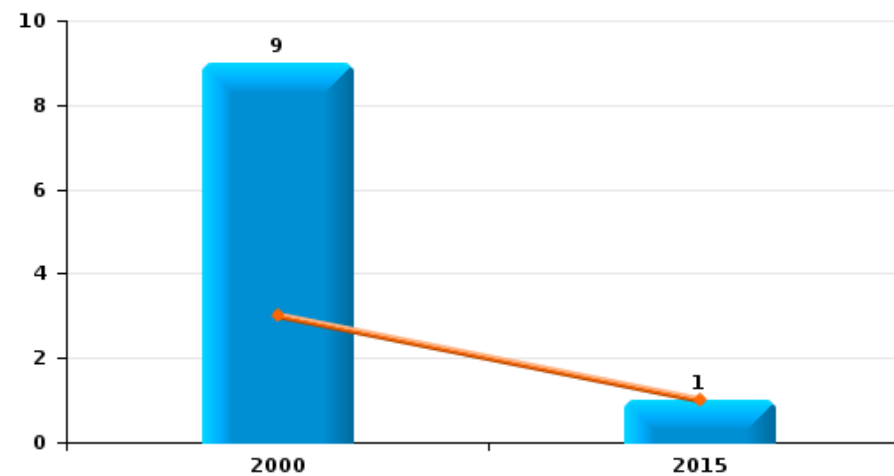
Vol de voiture



Vol de moto



Vol dans les garages

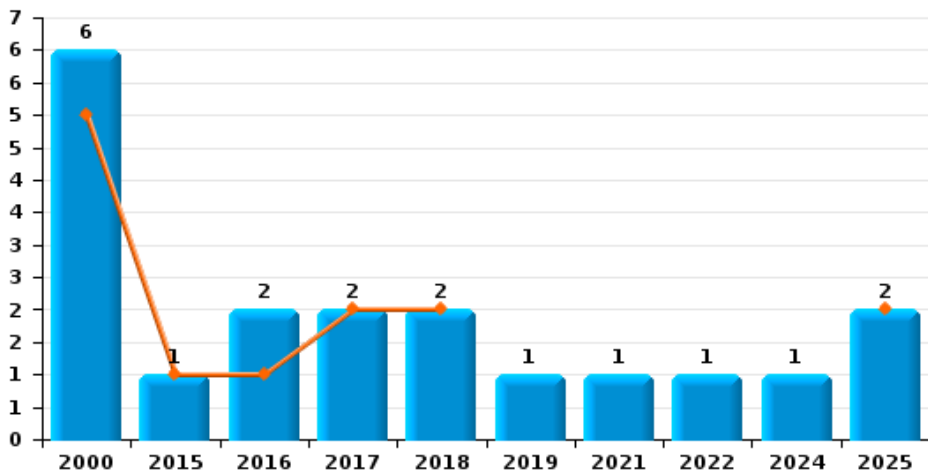




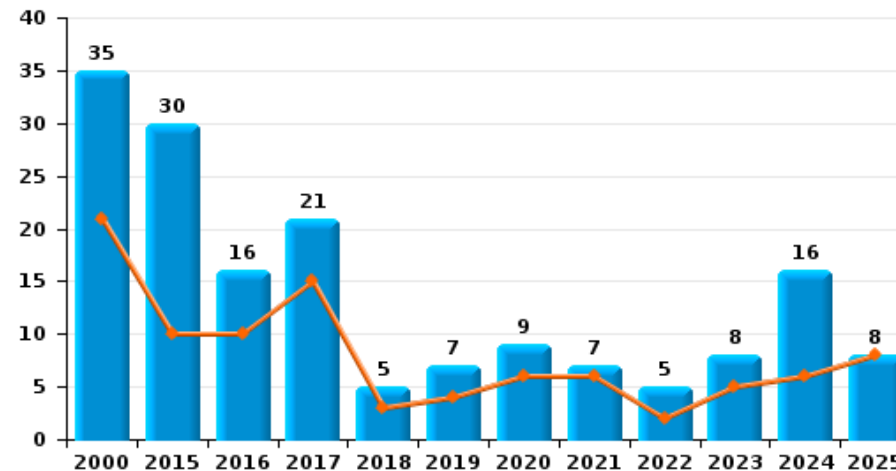
Bonheiden

Année ■
Semestre 1 ■

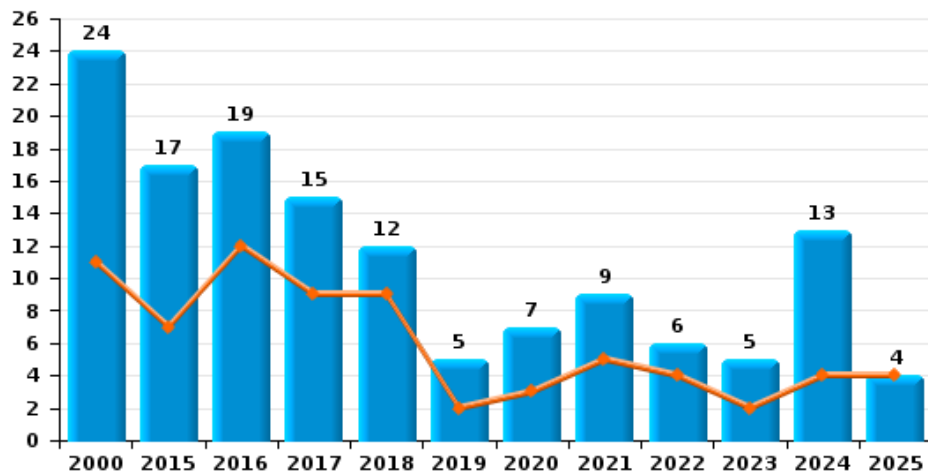
Vol de vélomoteur



Vol de vélo



Vol dans ou sur un véhicule

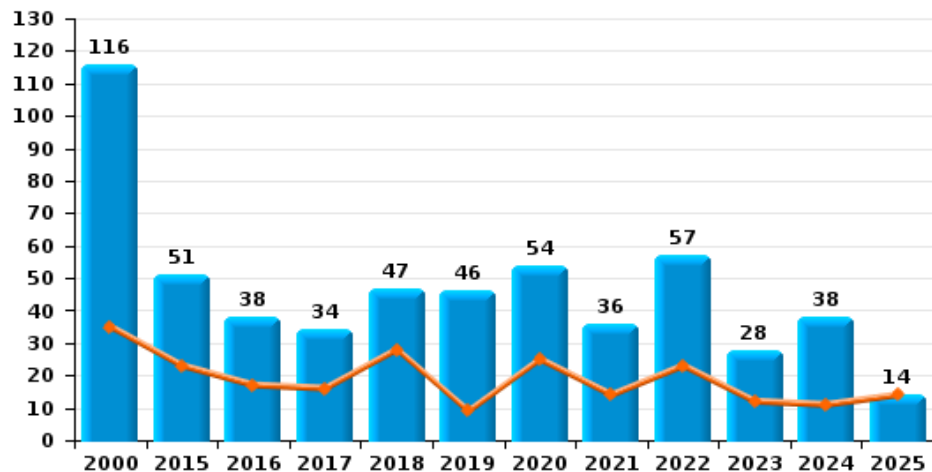




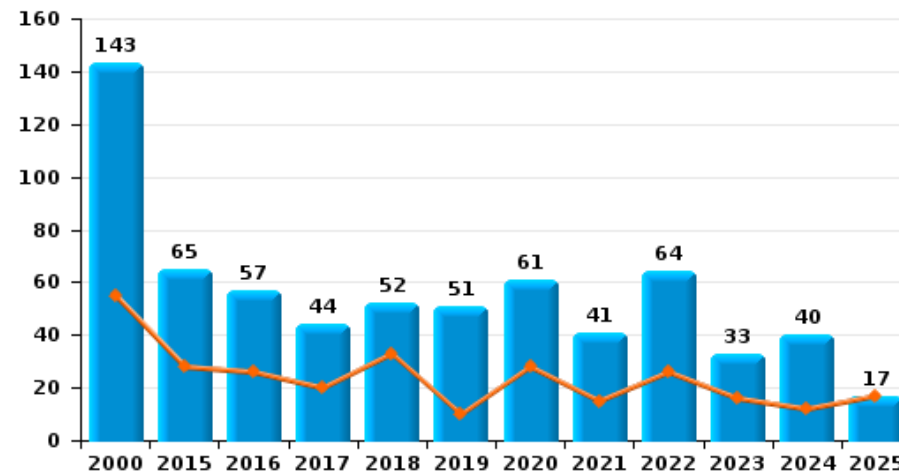
Bonheiden



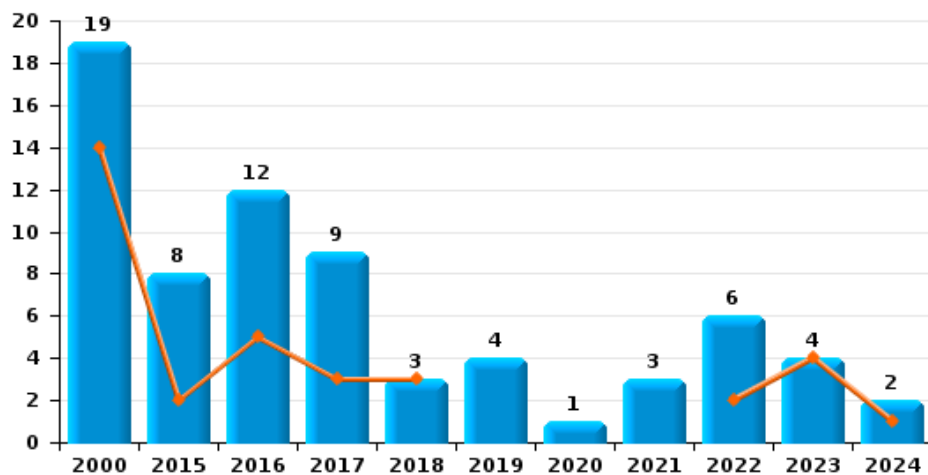
Cambriolage dans habitation



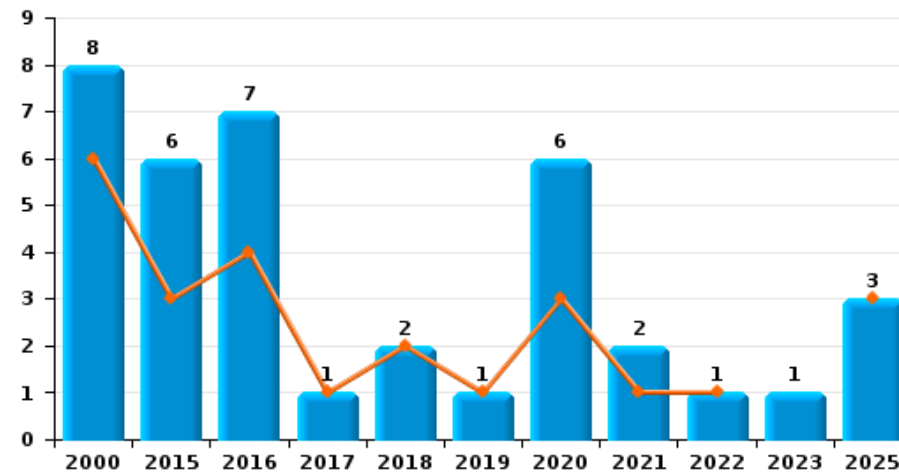
Cambriolage dans bâtiment (total)



Cambriolage ds entreprise ou commerce



Cambriolage ds service public ou bâtiment administratif

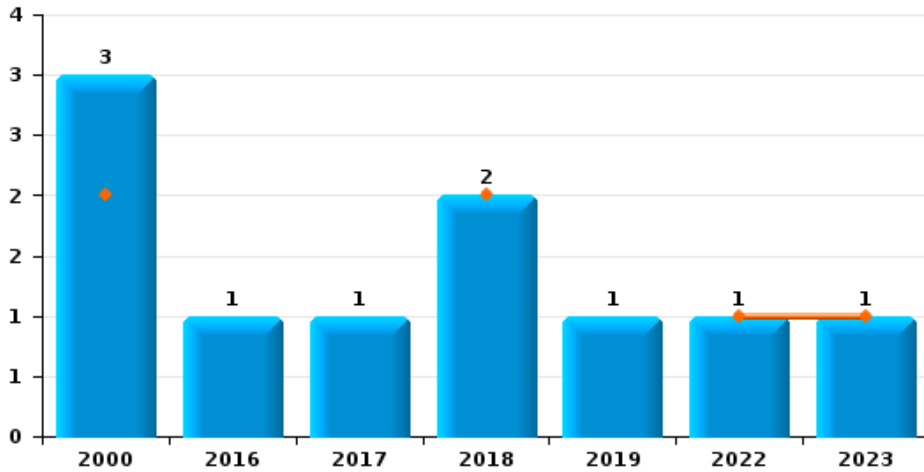




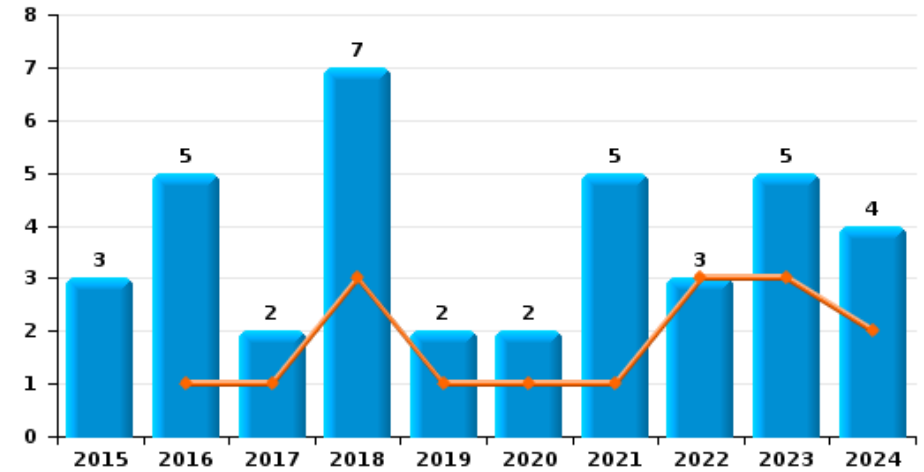
Bonheiden



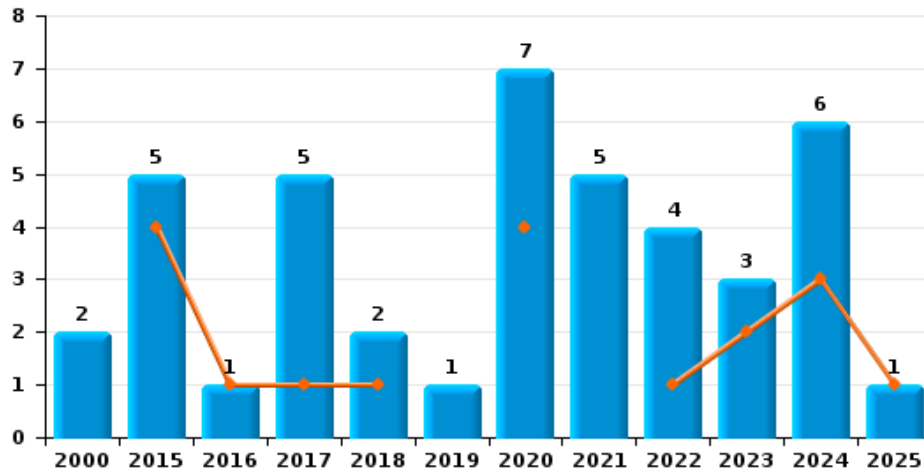
Vol à main armée



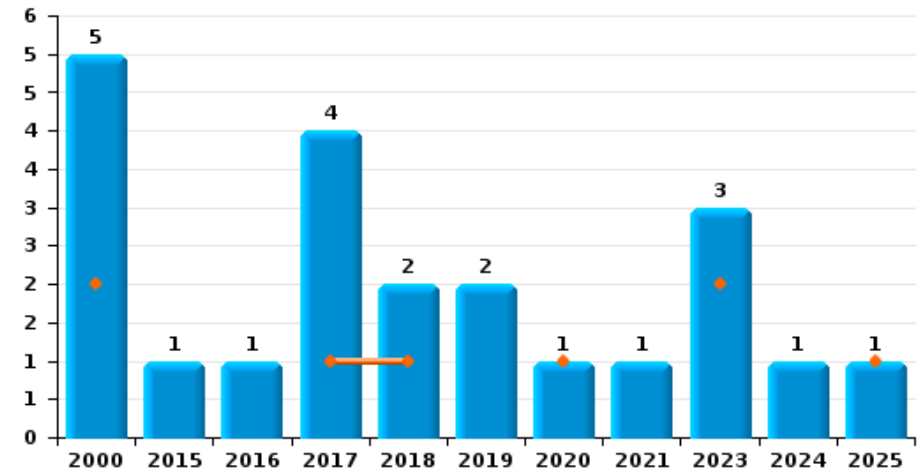
Vol à l'étalage



Vol avec violence sans arme



Vol à la tire

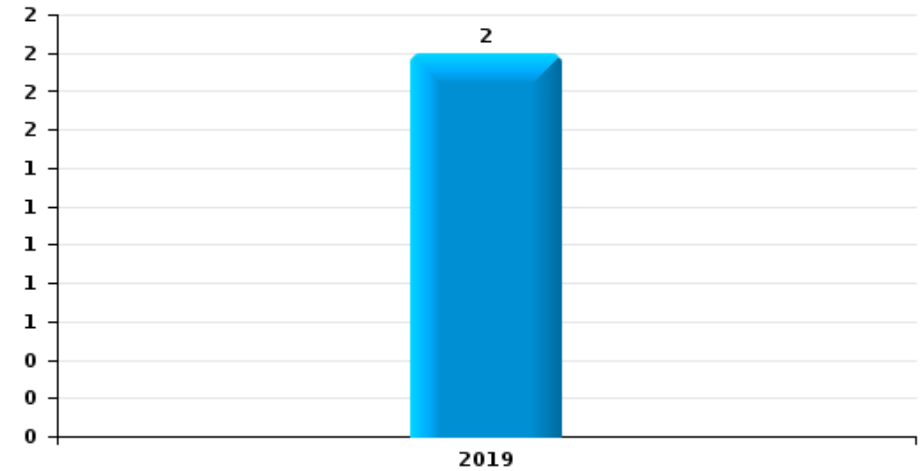




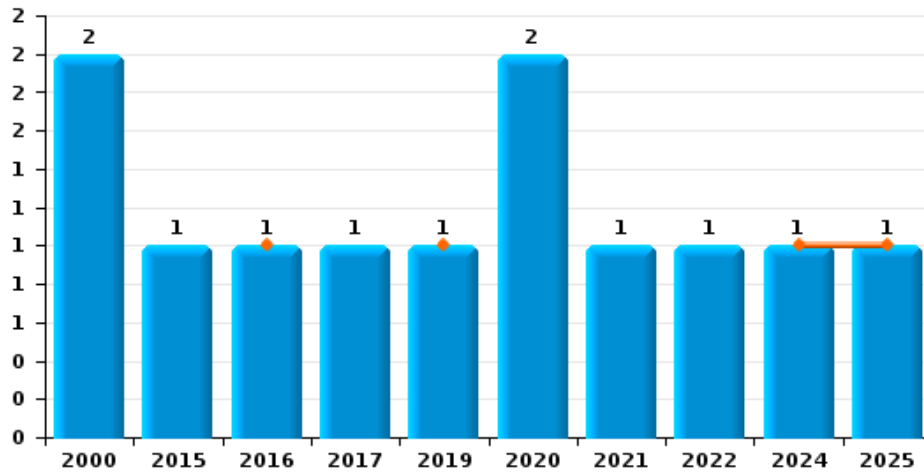
Bonheiden

Année	■
Semestre 1	■

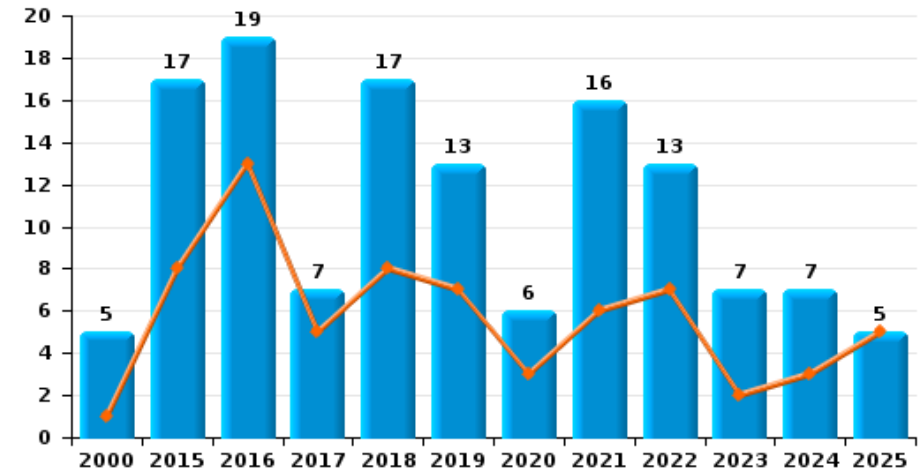
Graffiti



Vol à l'arraché



Dégradation de voiture





Bonheiden

FC Vol moyen de transport

		2000	2015	2016	2017	2018	2019	2020	2021	2022	2023	2024	2025
Vol de voiture	Trim 1	9	1		1			1	1				
	Trim 2	1	3							1			
	Trim 3	2	1					1					
	Trim 4	8		2	1			1	1			2	
Total		20	5	2	2			3	2	1		2	
Vol de moto	Trim 1									1	1		
	Trim 3									1			
	Total									2	1		
Vol dans les garages	Trim 1	3	1										
	Trim 4	6											
	Total	9	1										
Vol de vélomoteur	Trim 1	1	1		2	2							1
	Trim 2	4		1									1
	Trim 4	1		1			1		1	1		1	
	Total	6	1	2	2	2	1		1	1		1	2
Vol de vélo	Trim 1	14	3	6	7	1	3	2	1	2	4		1
	Trim 2	7	7	4	8	2	1	4	5		1	6	7
	Trim 3	6	13	1	3	1	1	1		1	1	5	
	Trim 4	8	7	5	3	1	2	2	1	2	2	5	
	Total	35	30	16	21	5	7	9	7	5	8	16	8



FC Cambriolage

		2000	2015	2016	2017	2018	2019	2020	2021	2022	2023	2024	2025
Cambriolage dans habitation	Trim 1	23	12	8	8	16	3	17	5	14	8	11	7
	Trim 2	12	11	9	8	12	6	8	9	9	4		7
	Trim 3	7	5	8	12	6	8	12	6	4	4	4	
	Trim 4	74	23	13	6	13	29	17	16	30	12	23	
Total		116	51	38	34	47	46	54	36	57	28	38	14
Cambriolage ds entreprise ou commerce	Trim 1	9	2	3	3	1				1	4		
	Trim 2	5		2		2				1		1	
	Trim 3	3	1	5	5		1		2				
	Trim 4	2	5	2	1		3	1	1	4		1	
Total		19	8	12	9	3	4	1	3	6	4	2	
Cambriolage ds service public ou bâtiment administ	Trim 1	4		3	1		1	1	1				
	Trim 2	2	3	1		2		2		1			3
	Trim 3	1	1					1	1				
	Trim 4	1	2	3				2			1		
Total		8	6	7	1	2	1	6	2	1	1		3
Vol au bélier	Trim 4							1					
Total								1					
Cambriolage dans bâtiment (total)	Trim 1	36	14	14	12	17	4	18	6	15	12	11	7
	Trim 2	19	14	12	8	16	6	10	9	11	4	1	10
	Trim 3	11	7	13	17	6	9	13	9	4	4	4	
	Trim 4	77	30	18	7	13	32	20	17	34	13	24	
Total		143	65	57	44	52	51	61	41	64	33	40	17



FC Vol autre

		2000	2015	2016	2017	2018	2019	2020	2021	2022	2023	2024	2025
Vol à main armée	Trim 1	1				2							
	Trim 2	1								1	1		
	Trim 3				1								
	Trim 4	1		1			1						
	Total	3		1	1	2	1				1	1	
Vol avec violence sans arme	Trim 1		1		1			1			1	1	
	Trim 2		3	1		1		3		1	1	2	1
	Trim 3		1		3		1	2	2			2	
	Trim 4	2			1	1		1	3	3	1	1	
	Total	2	5	1	5	2	1	7	5	4	3	6	1
Vol dans ou sur un véhicule	Trim 1	8	4	7	5	4	2	2	4	1	1	1	
	Trim 2	3	3	5	4	5		1	1	3	1	3	4
	Trim 3	5	6	4	2		1	3	1	1	2		
	Trim 4	8	4	3	4	3	2	1	3	1	1	9	
	Total	24	17	19	15	12	5	7	9	6	5	13	4
Vol d'armes et explosifs	Trim 1	1			2		1						1
	Trim 2		2		1	1							1
	Trim 3				1							1	
	Trim 4	1	1										
	Total	2	3		4	1	1					1	2
Vol à l'arraché	Trim 1						1						1
	Trim 2			1								1	
	Trim 3	2	1					1	1				
	Trim 4				1			1		1			
	Total	2	1	1	1		1	2	1	1		1	1



FC Vol autre

		2000	2015	2016	2017	2018	2019	2020	2021	2022	2023	2024	2025
Vol à la tire	Trim 1	2			1			1			1		
	Trim 2					1					1		1
	Trim 3	1	1	1					1		1	1	
	Trim 4	2		3	1	2							
	Total	5	1	1	4	2	2	1	1		3	1	1
Vol à l'étalage	Trim 1				1			1		2	2		
	Trim 2			1	1	2	1		1	1	1	2	
	Trim 3		1	3	1	1			1		2	2	
	Trim 4		2	1		3	1	1	3				
	Total		3	5	2	7	2	2	5	3	5	4	
Vol par ruse	Trim 1		1			1			1				
	Trim 2		2		1	1	1					1	1
	Trim 3			1				1				1	
	Trim 4	1		1			1		4	1			
	Total	1	3	2	1	2	2	1	5	1		2	1
Vol de métaux	Trim 1			1	1					1			
	Trim 2								1		1		1
	Trim 3	1					1			1			
	Trim 4			1		1			1			1	
	Total	1		2	1	1	1		2	2	1	1	1
Vol sur les chantiers	Trim 1			1				1	1		2		
	Trim 2	2		1		1	1	1	2		3	1	
	Trim 3			1	1	1				2	1		
	Trim 4						2			1	3	2	
	Total	2		3	1	2	3	2	3	3	9	3	
Vol d'animaux	Trim 3				1	2							
	Trim 4	1											
	Total	1			1	2							



Criminalité ICT

		2000	2015	2016	2017	2018	2019	2020	2021	2022	2023	2024	2025
Fraude de cartes de paiements	Trim 1				1			2		1		4	1
	Trim 2		2					1			2	5	10
	Trim 3		3				5		1		4	3	
	Trim 4		1			1	3		1	1	5	3	
Total			6		1	1	8	3	2	2	11	15	11
Phishing	Trim 1					1		3			2	4	2
	Trim 2		1					2			4	4	7
	Trim 3					1	2				3	2	
	Trim 4					2	1	2	1	2	3		
Total			1			4	5	9	1	2	12	10	9
Ransomware	Trim 4								1				
Total									1				
Shouldersurfing	Trim 3								1				
	Trim 4									1			
Total									1	1			
Skimming	Trim 1									1			
	Total									1			



FC Autre

		2000	2015	2016	2017	2018	2019	2020	2021	2022	2023	2024	2025
Violence contre les métiers d'intérêt général	Trim 1		1		1				1			1	1
	Trim 2			1				1			1		1
	Trim 3	1											
	Trim 4			1						1			
Total		1	1	2	1			1	1	1	1	1	2
Graffiti	Trim 3						2						
	Total						2						
Dégradation de voiture	Trim 1		2	5	2	3	2	2	4	3	2	2	3
	Trim 2	1	6	8	3	5	5	1	2	4		1	2
	Trim 3	1	7	3	1	2	2	2	4	3	1	2	
	Trim 4	3	2	3	1	7	4	1	6	3	4	2	
Total		5	17	19	7	17	13	6	16	13	7	7	5
Rixe au couteau	Trim 1								1	1			
	Trim 2											1	
	Trim 3							1					
	Trim 4						1			1			
Total							1	1	1	2		1	



PH Violence intrafamiliale (VIF)

		2000	2015	2016	2017	2018	2019	2020	2021	2022	2023	2024	2025
VIF: physique, dans le couple	Trim 1	1	2	2	2	2	3	6	5	3	4	6	3
	Trim 2	3	3		1	8	3	3	2	2	3	4	3
	Trim 3		3	2	3	3	7		1	5	2	3	
	Trim 4	2	2	2		2	2	3	7	4	3	9	
	Total	6	10	6	6	15	15	12	15	14	12	22	6
VIF: physique, envers des descendants	Trim 1					2					1	1	
	Trim 2					2	1				1		
	Trim 3				2	1			1		1	2	
	Trim 4					1		3	1	1		1	
	Total				2	6	1	3	2	1	3	4	
VIF: physique, envers d'autres membres	Trim 1	1		1			1	1	2	1	2		
	Trim 2	3	1			1		1	2			1	
	Trim 3	1					3		2	2	1	1	
	Trim 4	4		3	1			1		1			
	Total	9	1	4	2	1	4	3	6	4	3	2	
VIF: sexuelle, envers des descendants	Trim 2			1									
	Trim 3								1				
	Trim 4								1				
	Total			1					2				
VIF: psychique, dans le couple	Trim 1	3			1	1			1			3	
	Trim 2	5	2	4	1	1			1	3	1	4	2
	Trim 3		3	2		2	1		2			3	
	Trim 4	1			3	2			2			3	
	Total	9	5	6	5	6	1		6	3	1	13	2
VIF: psychique, envers des descendants	Trim 1					1						1	
	Trim 2									1			
	Total					1				1		1	



PH Violence intrafamiliale (VIF)

		2000	2015	2016	2017	2018	2019	2020	2021	2022	2023	2024	2025
VIF: psychique, envers d'autres membres	Trim 1								1				1
	Trim 2							1	1				
	Trim 4						1					1	
	Total						1	1	2			1	1
VIF: économique, dans le couple	Trim 1		1	1						1			1
	Trim 2			1									
	Trim 3											1	
	Trim 4								2	1		1	
Total		1	2					2	2		2	1	
VIF: économique, envers d'autres membres	Trim 1					1							
	Trim 3			1	1	1			1				
	Total			1	2	1			1				



PH Hormones et dopage

		2000	2015	2016	2017	2018	2019	2020	2021	2022	2023	2024	2025
Dopage humain	Trim 1		1			1					1		
	Trim 4			1					1	1			
	Total		1	1		1			1	1	1		
Engraissement illégal	Trim 1		1										
	Total		1										



PH Drogues

		2000	2015	2016	2017	2018	2019	2020	2021	2022	2023	2024	2025
Vente de cocaïne	Trim 1					1				1	1	1	
	Trim 2	2										1	1
	Trim 3									1		1	
	Trim 4			1						1		1	
Total		2		1		1				3	1	4	1
Import-export de cocaïne	Trim 1									1			
	Trim 4			1									
Total				1						1			
Import-export de drogues synthétiques	Trim 1		1										
	Trim 4			1									
Total			1	1									
Vente de drogues synthétiques	Trim 1		1									1	
	Trim 2	2						1					
	Trim 3					2		1				1	
	Trim 4			4	1	1				1	1	1	
Total		2	1	4	1	1	2	2		1	1	3	
Production de cannabis (culture)	Trim 1		1				1						
	Trim 2		1	1	1				1	1			
	Trim 3						1	1		1	1		
	Trim 4				1				1		1		
Total			2	1	2		2	1	2	2	2		
Vente de cannabis en grande quantité	Trim 1												1
Total													1
Vente-traffic d'héroïne	Trim 1			1									
Total				1									



PH Trafic d'armes

		2000	2015	2016	2017	2018	2019	2020	2021	2022	2023	2024	2025
Commerce et production d'arme à feu et mun.	Trim 1	1											
	Trim 2		1										
	Trim 3	1											
	Trim 4									1			
Total		2	1							1			



PH Traite des êtres humains

		2000	2015	2016	2017	2018	2019	2020	2021	2022	2023	2024	2025
TEH - exploitation économique	Trim 2											1	
	Total											1	
TEH - exploitation sexuelle	Trim 1											1	
	Trim 2			1									
	Trim 4									1			
	Total			1						1		1	



PH Violence dans l'espace public

		2000	2015	2016	2017	2018	2019	2020	2021	2022	2023	2024	2025
Violence physique (transport public)	Trim 1										1		
	Total										1		
Violence physique (voie publique)	Trim 1	1	1	3	3	4	2		3		1	2	1
	Trim 2	4	2	2	1		2	1	1	1	2	1	5
	Trim 3		4	1	2		1		2	1	1	3	
	Trim 4	4	1	1	1	4	1	1	2		2	2	
Total	9	8	7	7	8	6	2	8	2	6	8	6	
Violence physique (autre endroit public)	Trim 2							1					
	Trim 3											2	
Total								1				2	
Violence physique (endroit accessible au public)	Trim 1	3	2		2		2	2	4	1	1	1	2
	Trim 2	2		1	1		1		2		3	1	
	Trim 3	4	1		1	1		1			1	1	
	Trim 4	3		2	2		1	2		1	2		
Total	12	3	3	6	1	4	5	6	2	7	3	2	
Violence sexuelle (voie publique)	Trim 2					1	1		1		1		
	Trim 3	1		1	1								
	Trim 4				1								
Total	1		1	2	1	1		1		1			
Violence sexuelle (autre endroit public)	Trim 1			1								1	
	Trim 3						1					2	
	Trim 4	1			1								
Total	1		1	1		1					3		
Violence sexuelle (endroit accessible au public)	Trim 1												1
	Trim 2					1	1						
	Trim 3						1			1	1		
Total					1	2			1	1		1	



PH Violence dans l'espace public

		2000	2015	2016	2017	2018	2019	2020	2021	2022	2023	2024	2025
Violence psychique (transport public)	Trim 2		1				1						
	Total		1				1						
Violence psychique (voie publique)	Trim 1		1	1	1	1	1	1	3	2	1	2	1
	Trim 2	1	1	5		1	1		2	2	1	2	1
	Trim 3					1		1	1	2		1	
	Trim 4	2	2		1	2		1	2	1	1		
Total	3	4	6	2	5	2	3	8	7	3	5	2	
Violence psychique (autre endroit public)	Trim 3	1							1				
	Total	1							1				
Violence psychique (endroit accessible au public)	Trim 1		1		3		1	1	4		3	2	3
	Trim 2	2	1	1			1		1	1	1		
	Trim 3	4	1			1	1	1	2	1		1	
	Trim 4	1	1			1	1	1	3		2	1	
Total	7	4		4	2	4	3	10	2	6	4	3	
Vol à main armée (voie publique)	Trim 4						1						
	Total						1						
Vol à main armée (endroit accessible au public)	Trim 1					2							
	Trim 2									1	1		
	Trim 3			1									
	Trim 4	1											
Total	1			1	2					1	1		
Vol avec violence sans arme (voie publique)	Trim 1				1								
	Trim 2		1									1	
	Trim 3			1				1	1				
	Trim 4	1		1				1	1	1			
Total	1	1		3				2	2	1		1	



PH Violence dans l'espace public

		2000	2015	2016	2017	2018	2019	2020	2021	2022	2023	2024	2025
Vol avec violence sans arme (autre endroit public)	Trim 4	1											
	Total	1											
Vol avec violence sans arme (endr. acces. au pub.)	Trim 1										1		
	Trim 3						1						
	Trim 4									1			
	Total						1			1	1		



PH Autre

		2000	2015	2016	2017	2018	2019	2020	2021	2022	2023	2024	2025
Faux policiers	Trim 1										1		
	Trim 2		1										1
	Total		1								1		1
Cyberharcèlement	Trim 1				1			1	6	1	5	3	2
	Trim 2	1		1	1	1	1	2	3	1	1	2	
	Trim 3	3		2	1	1		1	2	1	4	1	
	Trim 4	1				1	2	1	2	4	2	5	
	Total	5		3	3	3	3	5	13	7	12	11	2
Fraude à l'identité	Trim 1	5	1			1		2	3	5	3		
	Trim 2				1		3	1	3	3	7	1	2
	Trim 3	2				1	1	2	1	2		1	
	Trim 4		1		1		1	2	6	5	4	1	
	Total	7	2		2	2	5	7	13	15	14	3	2



Bonheiden

2024

FC Vol moyen de transport

	Avr	Juin	Juil	Août	Sep	Oct	Nov	Total
Vol de voiture						2		2
Vol de vélomoteur							1	1
Vol de vélo	5	1	1	1	3	1	4	16

FC Cambriolage

	Jan	Fév	Mar	Avr	Juil	Août	Sep	Oct	Nov	Déc	Total
Cambriolage dans habitation	4	3	4		1	2	1	6	10	7	38
Cambriolage ds entreprise ou commerce				1				1			2
Cambriolage dans bâtiment (total)	4	3	4	1	1	2	1	7	10	7	40

FC Vol autre

	Jan	Mar	Avr	Mai	Juin	Juil	Août	Sep	Oct	Nov	Déc	Total
Vol avec violence sans arme	1		1		1	1		1			1	6
Vol dans ou sur un véhicule		1		3					3	6		13
Vol d'armes et explosifs							1					1
Vol à l'arraché					1							1
Vol à la tire						1						1
Vol à l'étalage			1		1		1	1				4
Vol par ruse					1			1				2
Vol de métaux										1		1
Vol sur les chantiers				1						1	1	3



Criminalité ICT

	Jan	Mar	Avr	Mai	Juin	Juil	Août	Sep	Oct	Déc	Total
Fraude de cartes de paiements	2	2	3		2	2		1	2	1	15
Phishing	2	2	1	3		1	1				10

FC Autre

	Jan	Mar	Mai	Juil	Sep	Nov	Déc	Total
Violence contre les métiers d'intérêt général	1							1
Dégradation de voiture	1	1	1	1	1	1	1	7
Rixe au couteau			1					1

PH Violence intrafamiliale (VIF)

	Jan	Fév	Mar	Avr	Mai	Juin	Juil	Août	Oct	Nov	Déc	Total
VIF: physique, dans le couple	3	2	1	1	1	2	1	2	2	3	4	22
VIF: physique, envers des descendants			1				2			1		4
VIF: physique, envers d'autres membres					1			1				2
VIF: psychique, dans le couple	1	1	1		1	3	2	1		1	2	13
VIF: psychique, envers des descendants	1											1
VIF: psychique, envers d'autres membres										1		1
VIF: économique, dans le couple							1		1			2

PH Drogues

	Fév	Mai	Août	Nov	Total
Vente de cocaïne	1	1	1	1	4
Vente de drogues synthétiques	1		1	1	3

PH Traite des êtres humains

	Jan	Avr	Total
TEH - exploitation économique		1	1
TEH - exploitation sexuelle	1		1



PH Violence dans l'espace public

	Jan	Fév	Mar	Avr	Mai	Juin	Juil	Août	Oct	Nov	Déc	Total
Violence physique (voie publique)	1	1				1	1	2	1		1	8
Violence physique (autre endroit public)								2				2
Violence physique (endroit accessible au public)		1			1		1					3
Violence sexuelle (autre endroit public)			1				2					3
Violence psychique (voie publique)		2		2				1				5
Violence psychique (endroit accessible au public)	1	1						1		1		4
Vol avec violence sans arme (voie publique)						1						1

PH Autre

	Jan	Fév	Avr	Mai	Juin	Juil	Août	Nov	Déc	Total
Cyberharcèlement	1	2	1		1	1		2	3	11
Fraude à l'identité				1			1	1		3



2025

FC Vol moyen de transport

	Fév	Avr	Mai	Total
Vol de vélomoteur	1	1		2
Vol de vélo	1	5	2	8

FC Cambriolage

	Jan	Fév	Mar	Avr	Mai	Juin	Total
Cambriolage dans habitation	2	3	2	2	1	4	14
Cambriolage ds service public ou bâtiment administ				1	2		3
Cambriolage dans bâtiment (total)	2	3	2	3	3	4	17

FC Vol autre

	Jan	Mar	Avr	Mai	Juin	Total
Vol avec violence sans arme					1	1
Vol dans ou sur un véhicule			1	3		4
Vol d'armes et explosifs		1			1	2
Vol à l'arraché	1					1
Vol à la tire			1			1
Vol par ruse					1	1
Vol de métaux			1			1

Criminalité ICT

	Jan	Fév	Avr	Mai	Juin	Total
Fraude de cartes de paiements	1		4	3	3	11
Phishing		2	3	2	2	9



FC Autre

	Jan	Fév	Mar	Avr	Mai	Total
Violence contre les métiers d'intérêt général	1			1		2
Dégradation de voiture	1	1	1	1	1	5

PH Violence intrafamiliale (VIF)

	Jan	Fév	Avr	Mai	Juin	Total
VIF: physique, dans le couple	2	1	1	1	1	6
VIF: psychique, dans le couple			1	1		2
VIF: psychique, envers d'autres membres		1				1
VIF: économique, dans le couple		1				1

PH Drogues

	Fév	Avr	Total
Vente de cocaïne		1	1
Vente de cannabis en grande quantité	1		1

PH Violence dans l'espace public

	Jan	Fév	Mar	Avr	Mai	Total
Violence physique (voie publique)			1	4	1	6
Violence physique (endroit accessible au public)	1		1			2
Violence sexuelle (endroit accessible au public)	1					1
Violence psychique (voie publique)	1			1		2
Violence psychique (endroit accessible au public)		1	2			3

PH Autre

	Fév	Avr	Mai	Juin	Total
Faux policiers		1			1
Cyberharcèlement	2				2
Fraude à l'identité			1	1	2



STATISTIQUES POLICIERES DE CRIMINALITE

LIEU DE PERPETRATION: COMMUNE

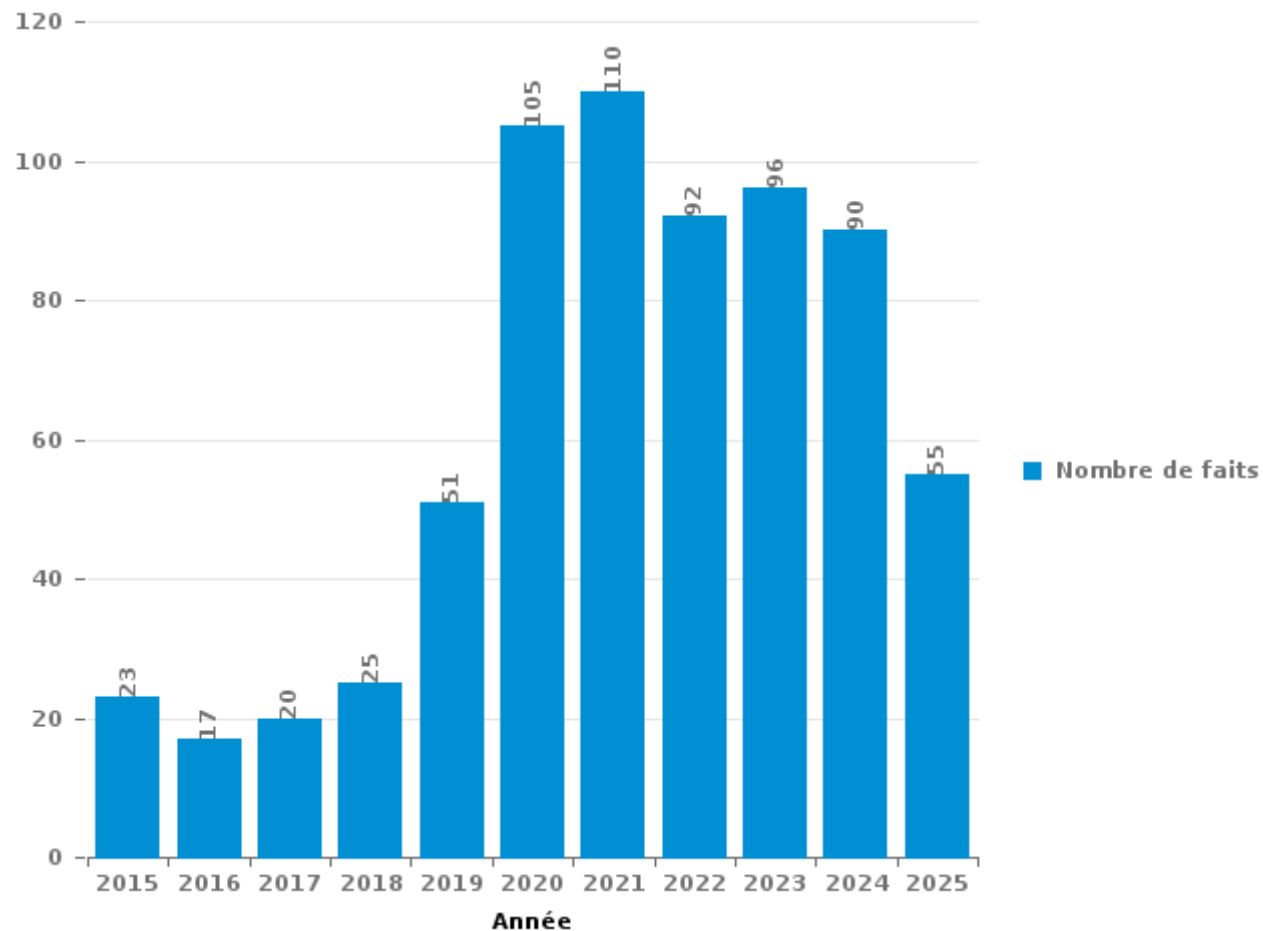
Bonheiden

PARTIE III : ICT



Bonheiden

Nombre total de délits avec un élément ICT/online, depuis 2015





Criminalité ICT/online au sens strict

Infractions (exhaustif)

	2015	2016	2017	2018	2019	2020	2021	2022	2023	2024	2025
Code pénal social: Infr. contre foi publique en droit pénal social: Faux en informatique					1	1					
Criminalité informatique: Faux en informatique:	2	1	1	8	12	13		3			
Criminalité informatique: Fraude informatique:	11	4	2	16	29	29	16	15	40	37	27
Criminalité informatique: Hacking:	3	1		3	2	7	4	1	8	6	1
Criminalité informatique: Sabotage:			1		2	1					
Infr. contre autres valeurs morales et sentiments: Violation de communication par particulier:	1										
Total:	17	6	4	27	46	51	20	19	48	43	28

Figures criminelles (à considérer spécifiquement – ne pas additionner avec d'autres éléments – risque de double comptage!)

	2015	2017	2018	2019	2020	2021	2022	2023	2024	2025
Fraude de cartes de paiements	6	1	1	8	3	2	2	11	15	11
Phishing	1		4	5	9	1	2	12	10	9
Ransomware						1				
Shouldersurfing						1	1			
Skimming							1			



Criminalité ICT/online au sens large

Infractions (uniquement si code-fait existe)

	2015	2016	2017	2018	2019	2020	2021	2022	2023	2024	2025
Fraude: Escroquerie: Fraude par internet	8	8	13	11	20	78	66	62	40	29	14
Infr. contre autres valeurs morales et sentiments: Cyberlokkig (leurre de mineur par ICT):						2	3				
Infr. contre les moeurs: Grooming (contact par ICT avec mineur < 16 ans):						1					
Infr. contre les moeurs: Voyeurisme: Diffusion enregistrement nudité ou intimité					1	1			1		
Total:	8	8	13	11	21	82	69	62	41	29	14

Figures criminelles (à considérer spécifiquement – ne pas additionner avec d'autres éléments – risque de double comptage!)

	2016	2017	2018	2019	2020	2021	2022	2023	2024	2025
Cyberharcèlement	3	3	3	3	5	13	7	12	11	2

STATISTIQUES POLICIERES DE CRIMINALITE

LIEU DE PERPETRATION: COMMUNE

Bonheiden

PARTIE IV : DESTINATION LIEU



Bonheiden

Vol et extorsion

	2000	2015	2016	2017	2018	2019	2020	2021	2022	2023	2024	2025
Habitation: maison	126	59	40	22	49	50	59	36	59	27	49	16
Voie publique	27	18	17	20	9	10	9	13	6	9	7	1
Habitation: allée	6	12	8	10	9	3	9	7	4	6	8	6
Magasin	5	7	14	8	13	5	4	8	6	6	4	
Hôpital	10	3	8	10	18	8	3	4	2	2	3	3
Inconnue	20	8	6	4	7	5	7	3	4	2	4	1
Habitation: non précisée	7	8	11	9	9	3	3	8	2	2	1	1
Habitation: dépendances	7	8	7	3	5	4	7	6	2	2	4	8
Horeca	18	5	6	4	2	2	2	5	2	2	2	
Parking	10	7	4	4	3	1	3	3	4	3	3	
Culture et loisirs	9	5	4	3		2	2	1	2	2		1
Habitation: appartement	1	2	3	7	4		2	5	3	2	2	
Chantier	2		2	1	2	3	2	3	3	9	3	
Autre		2	2	5	1	3	1		1	3	7	2
Habitation: garage		4	2	8	4		2	1	1	1	2	2
Infrastructure sportive	8	5	3	1	1		1		1	3	3	
Entreprise	7	2	3	4	1	1		1	2	1	1	
Maison de repos	1	5	3	2		1	2	3	3		1	1
Service public	1	2	2	1	2	1	2		1	1	2	4
Emplacement de vélo	2	4	2	2				1	2	3	1	
Arrêt de bus / tram	2	4	1	1	1	2				1		
Terrain	1	1	2	1	1	2	1		2		1	
Cimetière	7	1									1	1
Institution d'enseignement	5		1				2	1			1	
Habitation: autre	1	2	2	1	1	2						
Station essence		1			1		1	2	2	1		
Moyen de transport: voiture	4										1	
Service			1	1		1			1		1	
Stade	4			1								
Médecin / dentiste / pharmacien				2	1	1						
Moyen de transport: autobus / autocar			1			1				1		
Banque / institution financière	1								1			
Bâtiment administratif	1						1					
Edifice religieux / lieu du culte	1			1								
Moyen de transport: autre									1			1
Moyen de transport: camion			1	1								
Guichet automatique										1		
Moyen de transport: train / tram / métro	1											
Total	295	175	156	137	144	111	125	111	117	90	112	48

FPF/DGR/DRI/BIPOL - Statistiques policières de criminalité (date de clôture: 31/10/2025)

Les données pour les années 2001 jusqu'à 2014 ne sont plus publiées mais restent disponibles sur demande auprès du service BIPOL.

Les données pour 2025 ne concernent que le 1er semestre.



Bonheiden

Dégradation de la propriété

	2000	2015	2016	2017	2018	2019	2020	2021	2022	2023	2024	2025
Voie publique	14	13	10	4	8	8	5	11	10	5	11	3
Habitation: résidence principale	21	5	8	8	8	5	6	8	4	6	9	7
Habitation: allée	9	6	4	10	7	1	1	4	3	1	1	
Parking	12	3	4	1	4	5	1	5		2	1	1
Habitation: jardin	7	2	4	4	5	1	2	3	1	1	1	
Culture et loisirs	4	1	2	1	2	1	1	1	1		3	1
Habitation: non précisée		2	1	1	5	2	2		4		1	
Terrain	2	1	2	3	2	2		1		1	1	
Magasin			1	2		1		1	1		4	4
Autre	1	2		2				1	2	1	4	
Entreprise	7	1		1			1	1				1
Inconnue	4		1		1	1	1	2			1	1
Habitation: dépendances	1	1	1		1	1		1	2	2	1	
Horeca	2	1		2		1		2			1	
Service public	2		2		1			1	1		1	
Habitation: garage	2	1				1	1	1				
Hôpital	1	2	1	1								1
Habitation: résidence secondaire		1		1	1			1				
Chantier		1						1		1		
Infrastructure sportive								1			1	1
Moyen de transport: voiture	2									1		
Banque / institution financière		1								1		
Bâtiment administratif	1									1		
Edifice religieux / lieu du culte						2						
Institution d'enseignement							1	1				
Station essence			1	1								
Arrêt de bus / tram					1							
Eaux intérieures et maritimes	1											
Médecin / dentiste / pharmacien											1	
Moyen de transport: autre			1									
Service											1	
Stade		1										
Total	93	45	43	42	46	32	22	47	29	23	43	20

FPF/DGR/DRI/BIPOL - Statistiques policières de criminalité (date de clôture: 31/10/2025)

Les données pour les années 2001 jusqu'à 2014 ne sont plus publiées mais restent disponibles sur demande auprès du service BIPOL.

Les données pour 2025 ne concernent que le 1er semestre.



Bonheiden

Infractions contre l'intégrité physique

	2000	2015	2016	2017	2018	2019	2020	2021	2022	2023	2024	2025
Habitation	11	17	18	12	26	21	20	22	22	17	26	6
Voie publique	10	9	13	7	7	10	2	9	6	6	12	7
Hôpital	4		3	2		1	3	4		2		2
Horeca	9	2	1	1		1		2	2	1	1	
Habitation: allée	2	1	1		2	2	2	2	3	1	1	1
Service public	1		1	2			2	1	1	3	5	
Inconnue	3	1		1				3				
Culture et loisirs				2		1	1	1		1	1	
Habitation: jardin	2	3										
Parking		1					1	1	2			
Autre				1					1	2		
Magasin			1	1		1						
Entreprise					2							
Infrastructure sportive										1	1	
Institution d'enseignement			1						1			
Service				1							1	
Terrain		1					1					
Maison de repos										1		
Moyen de transport: autobus / autocar										1		
Stade			1									
Total	42	35	40	30	37	37	32	45	38	36	48	16

FPF/DGR/DRI/BIPOL - Statistiques policières de criminalité (date de clôture: 31/10/2025)

Les données pour les années 2001 jusqu'à 2014 ne sont plus publiées mais restent disponibles sur demande auprès du service BIPOL.

Les données pour 2025 ne concernent que le 1er semestre.

STATISTIQUES POLICIERES DE CRIMINALITE

LIEU DE PERPETRATION: COMMUNE

Bonheiden

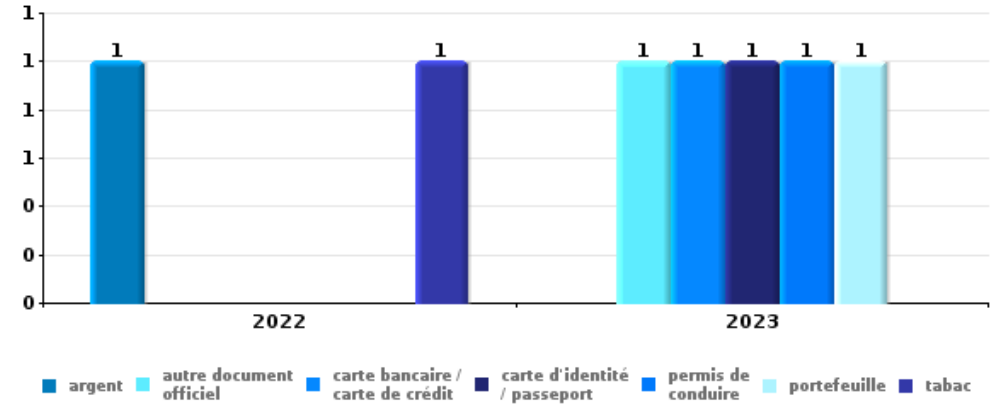
PARTIE V : OBJETS ET MOYENS DE TRANSPORT



Bonheiden

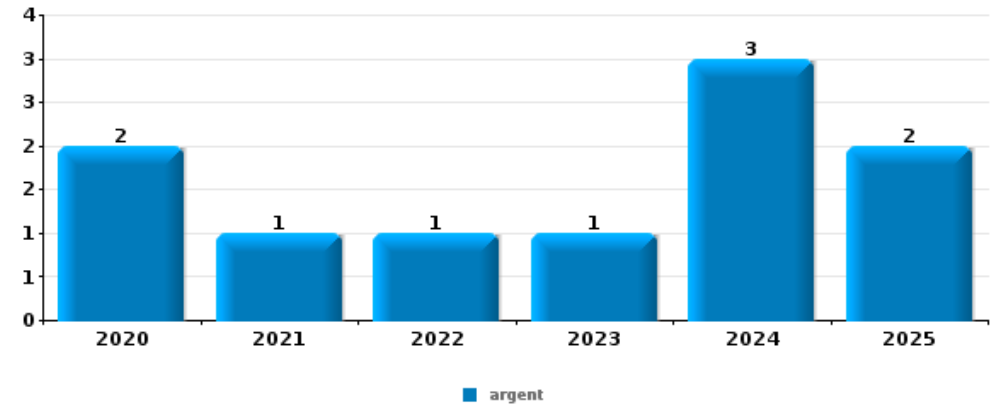
Vol à main armée

Top 5 Objets volés (sbd nombre de faits)		2020	2021	2022	2023	2024	2025
1	argent			1			
1	autre document officiel				1		
1	carte bancaire / carte de crédit				1		
1	carte d'identité / passeport				1		
1	permis de conduire				1		
1	portefeuille				1		
1	tabac			1			



Vol dans ou sur un véhicule

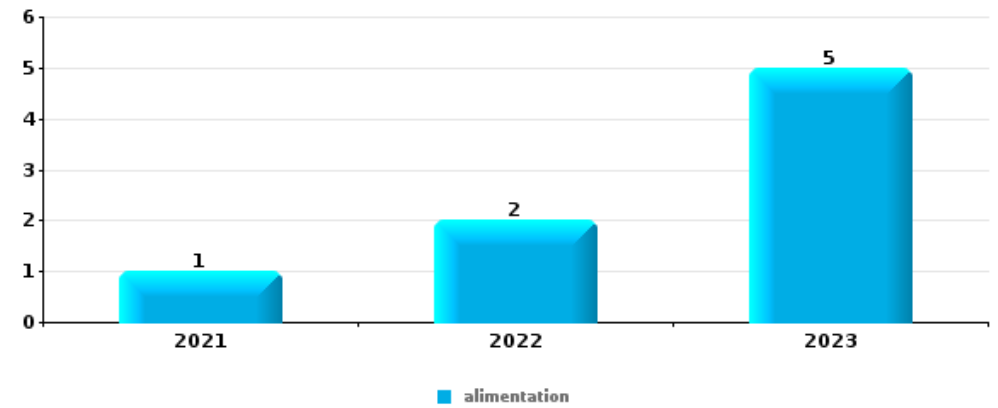
Top 5 Objets volés (sbd nombre de faits)		2020	2021	2022	2023	2024	2025
1	argent	2	1	1	1	3	2
2	carte bancaire / carte de crédit	1	1	2	1	3	1
3	carte d'identité / passeport	1	2	2	1	2	
3	permis de conduire	1	2	2	1	1	1
3	portefeuille	1		2	2	2	1





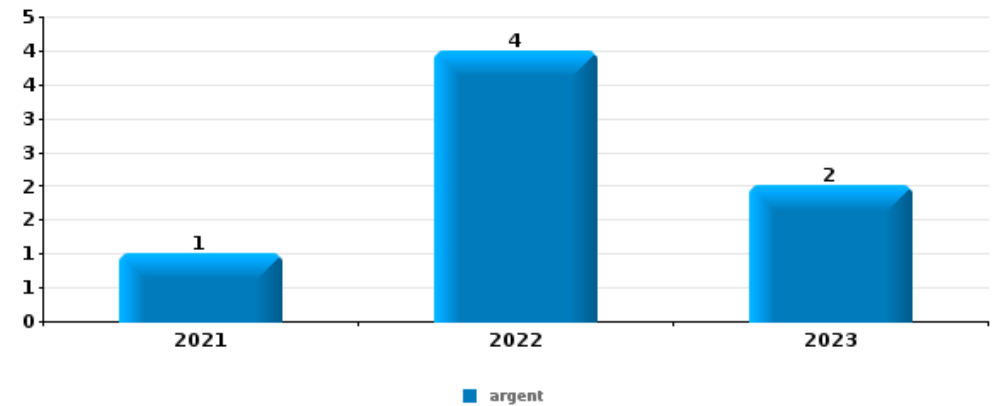
Vol à l'étalage

Top 5 Objets volés (sbd nombre de faits)		2020	2021	2022	2023	2024	2025
1	alimentation		1	2	5		
2	argent	1	1				
2	parfum / produit de beauté			1		1	
2	vêtement			1		1	
5	arme: autre arme					1	
5	bijouterie / montre		1				
5	multimédia		1				
5	tabac		1				



Cambrilage ds entreprise ou commerce

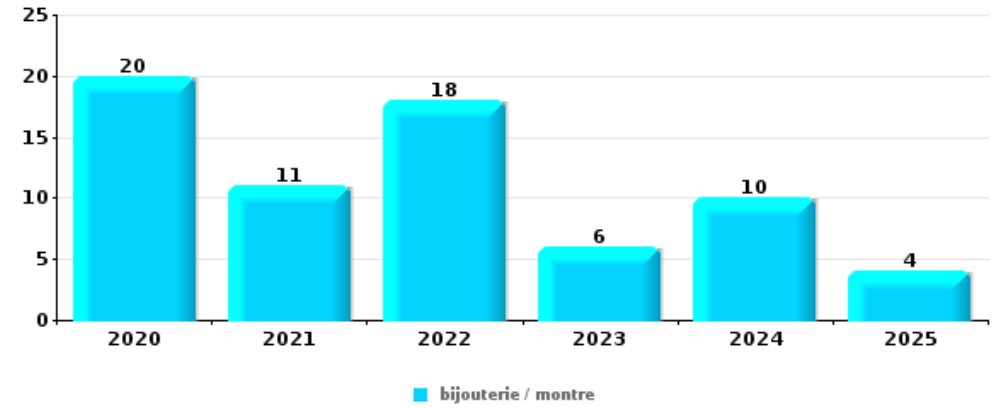
Top 5 Objets volés (sbd nombre de faits)		2020	2021	2022	2023	2024	2025
1	argent		1	4	2		
2	tabac	1		2			
3	coffre-fort / coffret (argent) / caisse			1	1		
3	ordinateur et accessoires		1		1		
5	alimentation		1				
5	outillage					1	
5	plaque d'immatriculation			1			





Cambrassage dans habitation

Top 5 Objets volés (sbd nombre de faits)		2020	2021	2022	2023	2024	2025
1	bijouterie / montre	20	11	18	6	10	4
2	argent	15	3	8	4	9	4
3	vêtement	2	2	1	1	3	
4	multimédia	3	1	1	1	1	1
4	ordinateur et accessoires	1	2	1	1	2	1
4	outillage	1	2			3	2



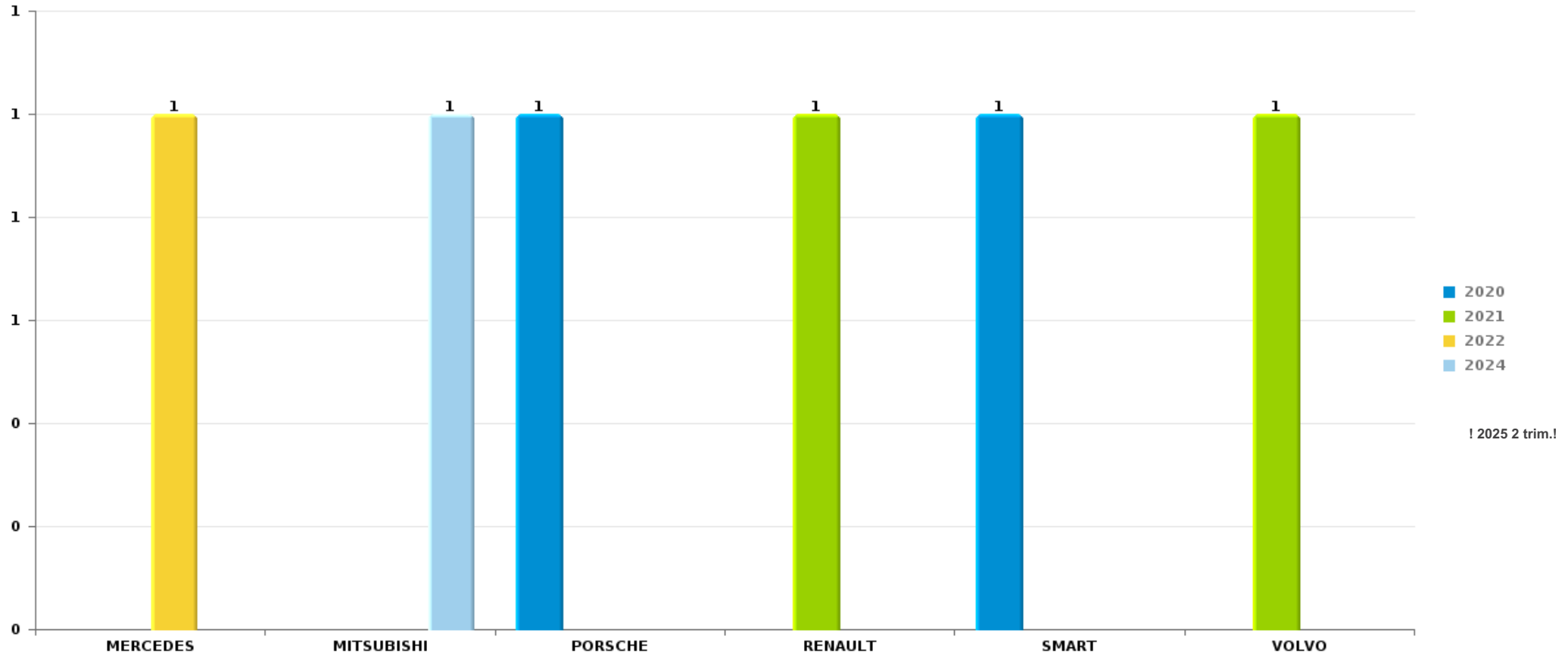
Remarque: en ce qui concerne les objets, aucun total n'est reproduit étant donné que plusieurs objets peuvent avoir été volés lors d'un même fait.



Bonheiden

Vol de voiture

Nombre de voitures volées par marque (Top 5)



STATISTIQUES POLICIERES DE CRIMINALITE

LIEU DE PERPETRATION: COMMUNE

Bonheiden

PARTIE VI : SUSPECTS



Partie 1: Niveau FAITS (comptage du nombre de faits pour lesquels un certain type de suspect est impliqué)

1.1. Nombre d'infractions selon le sexe des suspects identifiés (par catégorie principale)

Étant donné que, tant un suspect identifié masculin qu'un suspect identifié féminin peuvent être impliqués lors d'un même fait, il est possible que la somme des colonnes «Hommes» et «Femmes» soit supérieure à la valeur de la colonne «Total...» (voir également la note méthodologique)

Bonheiden

2025

Catégorie principale / Sexe	Nombre total de faits avec au moins 1 suspect	Hommes	%	Femmes	%
Drogues	11	10	90,9%	2	18,2%
Dégradation de la propriété	8	6	75,0%	2	25,0%
Ivresse et alcool	7	4	57,1%	3	42,9%
Infr. contre l'intégrité physique	6	4	66,7%	3	50,0%
Registre de population	6	5	83,3%	3	50,0%
Législation sur les étrangers	5	4	80,0%	1	20,0%
Vol et extorsion	5	4	80,0%	3	60,0%
Fraude	3	2	66,7%	1	33,3%
Infr. contre autres valeurs morales et sentiments	3	1	33,3%	2	66,7%
Infr. contre la sécurité publique	3	2	66,7%	1	33,3%
Criminalité informatique	2	2	100,0%		
Infr. contre l'autorité publique	2	1	50,0%	1	50,0%
Protection de la jeunesse	1			1	100,0%
Total	62	45	72,6%	23	37,1%



1.2. Nombre d'infractions selon le sexe des suspects identifiés (par figure criminelle)

Étant donné que, tant un suspect identifié masculin qu'un suspect identifié féminin peuvent être impliqués lors d'un même fait, il est possible que la somme des colonnes «Hommes» et «Femmes» soit supérieure à la valeur de la colonne «Total...» (voir également la note méthodologique)

Bonheiden

2025

FC Vol moyen de transport

Figure criminelle / Sexe	Nombre total de faits avec au moins 1 suspect identifié	Hommes	%	Femmes	%
Vol de vélomoteur	1	1	100,0%	1	100,0%
Total	PA	PA	PA	PA	PA

FC Cambriolage

Figure criminelle / Sexe	Nombre total de faits avec au moins 1 suspect identifié	Hommes	%	Femmes	%
Cambriolage dans habitation	2	2	100,0%	2	100,0%
Cambriolage dans bâtiment (total)	2	2	100,0%	2	100,0%
Total	PA	PA	PA	PA	PA

FC Vol autre

Figure criminelle / Sexe	Nombre total de faits avec au moins 1 suspect identifié	Hommes	%	Femmes	%
Vol par ruse	1	1	100,0%	1	100,0%
Total	PA	PA	PA	PA	PA

CRIMINALITE ENREGISTREE: SUSPECTS



Criminalité ICT

Figure criminelle / Sexe	Nombre total de faits avec au moins 1 suspect identifié	Hommes	%	Femmes	%
Fraude de cartes de paiements	1	1	100,0%	1	100,0%
Total	PA	PA	PA	PA	PA

FC Autre

Figure criminelle / Sexe	Nombre total de faits avec au moins 1 suspect identifié	Hommes	%	Femmes	%
Violence contre les métiers d'intérêt général	2	2	100,0%		
Dégradation de voiture	1			1	100,0%
Total	PA	PA	PA	PA	PA

PH Violence intrafamiliale (VIF)

Figure criminelle / Sexe	Nombre total de faits avec au moins 1 suspect identifié	Hommes	%	Femmes	%
VIF: physique, dans le couple	2	2	100,0%	1	50,0%
VIF: psychique, dans le couple	1			1	100,0%
VIF: psychique, envers d'autres membres	1	1	100,0%		
VIF: économique, dans le couple	1			1	100,0%
Total	PA	PA	PA	PA	PA

PH Drogues

Figure criminelle / Sexe	Nombre total de faits avec au moins 1 suspect identifié	Hommes	%	Femmes	%
Vente de cocaïne	1	1	100,0%	1	100,0%
Total	PA	PA	PA	PA	PA



PH Violence dans l'espace public

Figure criminelle / Sexe	Nombre total de faits avec au moins 1 suspect identifié	Hommes	%	Femmes	%
Violence physique (voie publique)	3	1	33,3%	2	66,7%
Violence physique (endroit accessible au public)	1	1	100,0%		
Violence psychique (endroit accessible au public)	1			1	100,0%
Total	PA	PA	PA	PA	PA

PH Autre

Figure criminelle / Sexe	Nombre total de faits avec au moins 1 suspect identifié	Femmes	%
Cyberharcèlement	1	1	100,0%
Total	PA	PA	PA



1.3. Nombre d'infractions selon l'âge des suspects identifiés (par catégorie principale)

Étant donné que, tant un suspect identifié mineur qu'un suspect identifié majeur peuvent être impliqués lors d'un même fait, il est possible que la somme des colonnes «Mineur» et «Majeur» soit supérieure à la valeur de la colonne «Total...»
(voir également la note méthodologique)

Bonheiden

2025

Catégorie principale / Âge	Nombre total de faits avec au moins 1 suspect identifié	Mineur	%	Majeur	%
Drogues	11	2	18,2%	9	81,8%
Dégradation de la propriété	8	4	50,0%	5	62,5%
Ivresse et alcool	7			7	100,0%
Infr. contre l'intégrité physique	6			6	100,0%
Registre de population	6	1	16,7%	6	100,0%
Législation sur les étrangers	5			5	100,0%
Vol et extorsion	5	1	20,0%	5	100,0%
Fraude	3	1	33,3%	2	66,7%
Infr. contre autres valeurs morales et sentiments	3			3	100,0%
Infr. contre la sécurité publique	3			3	100,0%
Criminalité informatique	2			2	100,0%
Infr. contre l'autorité publique	2			2	100,0%
Protection de la jeunesse	1	1	100,0%		
Total	62	10	16,1%	55	88,7%



1.4. Nombre d'infractions selon l'âge des suspects identifiés (par figure criminelle)

Étant donné que, tant un suspect identifié mineur qu'un suspect identifié majeur peuvent être impliqués lors d'un même fait, il est possible que la somme des colonnes «Mineur» et «Majeur» soit supérieure à la valeur de la colonne «Total...»
(voir également la note méthodologique)

Bonheiden

2025

FC Vol moyen de transport

Figure criminelle / Âge	Nombre total de faits avec au moins 1 suspect identifié	Mineur	%	Majeur	%
Vol de vélomoteur	1	1	100,0%	1	100,0%
Total	PA	PA	PA	PA	PA

FC Cambriolage

Figure criminelle / Âge	Nombre total de faits avec au moins 1 suspect identifié	Mineur	%	Majeur	%
Cambriolage dans habitation	2	1	50,0%	2	100,0%
Cambriolage dans bâtiment (total)	2	1	50,0%	2	100,0%
Total	PA	PA	PA	PA	PA

FC Vol autre

Figure criminelle / Âge	Nombre total de faits avec au moins 1 suspect identifié	Majeur	%
Vol par ruse	1	1	100,0%
Total	PA	PA	PA

Criminalité ICT

Figure criminelle / Âge	Nombre total de faits avec au moins 1 suspect identifié	Majeur	%
Fraude de cartes de paiements	1	1	100,0%
Total	PA	PA	PA

CRIMINALITE ENREGISTREE: SUSPECTS



FC Autre

Figure criminelle / Âge	Nombre total de faits avec au moins 1 suspect identifié	Majeur	%
Violence contre les métiers d'intérêt général	2	2	100,0%
Dégradation de voiture	1	1	100,0%
Total	PA	PA	PA

PH Violence intrafamiliale (VIF)

Figure criminelle / Âge	Nombre total de faits avec au moins 1 suspect identifié	Majeur	%
VIF: physique, dans le couple	2	2	100,0%
VIF: psychique, dans le couple	1	1	100,0%
VIF: psychique, envers d'autres membres	1	1	100,0%
VIF: économique, dans le couple	1	1	100,0%
Total	PA	PA	PA

PH Drogues

Figure criminelle / Âge	Nombre total de faits avec au moins 1 suspect identifié	Majeur	%
Vente de cocaïne	1	1	100,0%
Total	PA	PA	PA

PH Violence dans l'espace public

Figure criminelle / Âge	Nombre total de faits avec au moins 1 suspect identifié	Majeur	%
Violence physique (voie publique)	3	3	100,0%
Violence physique (endroit accessible au public)	1	1	100,0%
Violence psychique (endroit accessible au public)	1	1	100,0%
Total	PA	PA	PA

PH Autre

Figure criminelle / Âge	Nombre total de faits avec au moins 1 suspect identifié	Majeur	%
Cyberharcèlement	1	1	100,0%
Total	PA	PA	PA





Partie 2: Niveau SUSPECTS-FAIT (comptage du nombre de combinaisons suspect-fait)

2.1. Nombre de suspects-fait selon le sexe des suspects identifiés (TOP 5 des catégories principales)

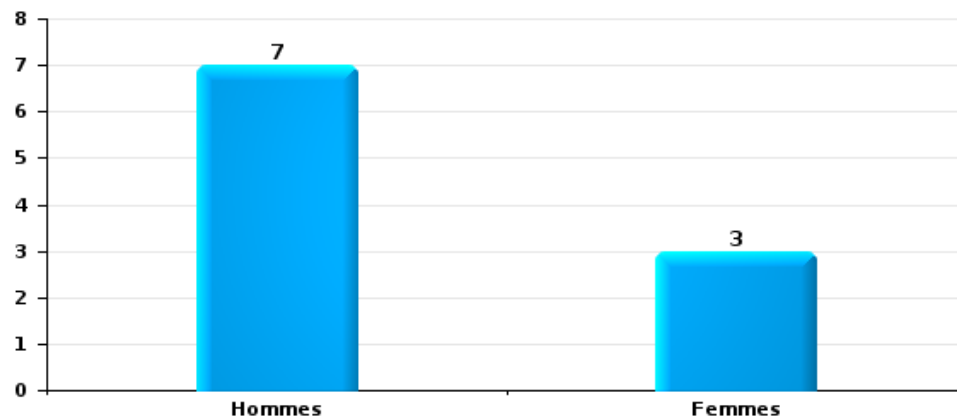
Lorsqu'un même suspect a commis plusieurs faits durant la période considérée, il est aussi comptabilisé plusieurs fois (voir également la note méthodologique)

Bonheiden

2025

Vol et extorsion

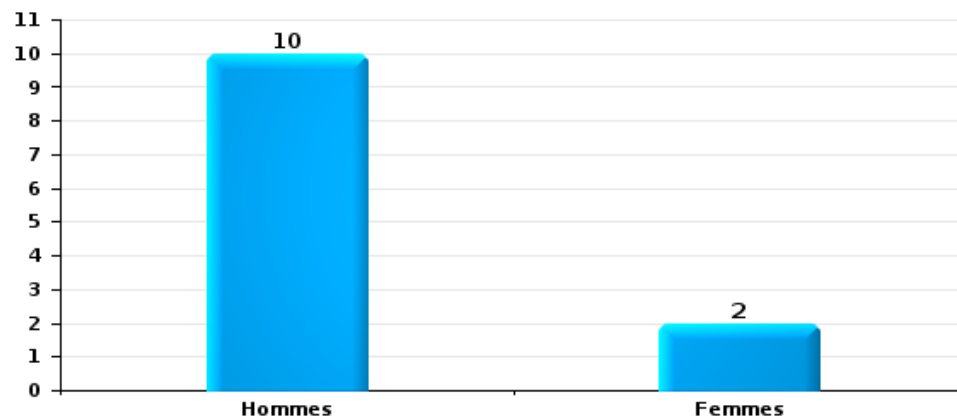
Nombre de suspects-fait selon le sexe





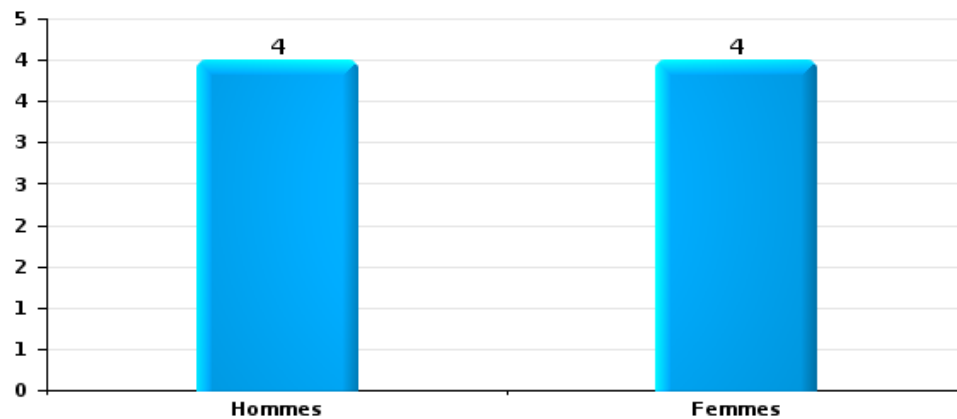
Dégradation de la propriété

Nombre de suspects-fait selon le sexe



Infr. contre l'intégrité physique

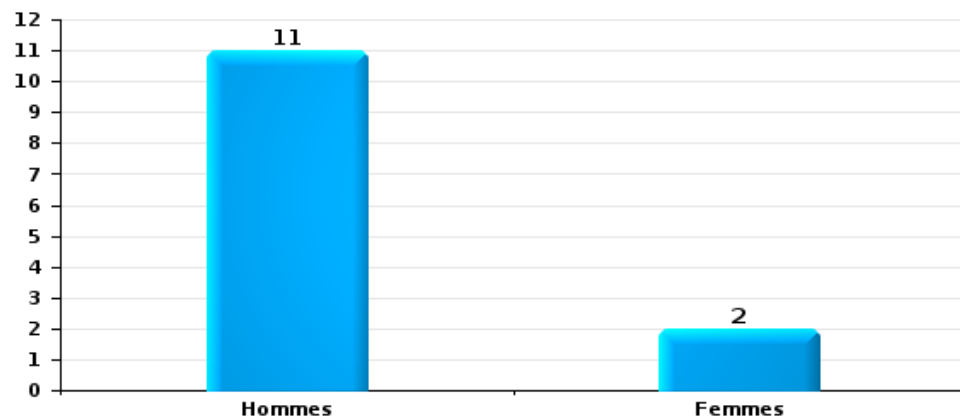
Nombre de suspects-fait selon le sexe





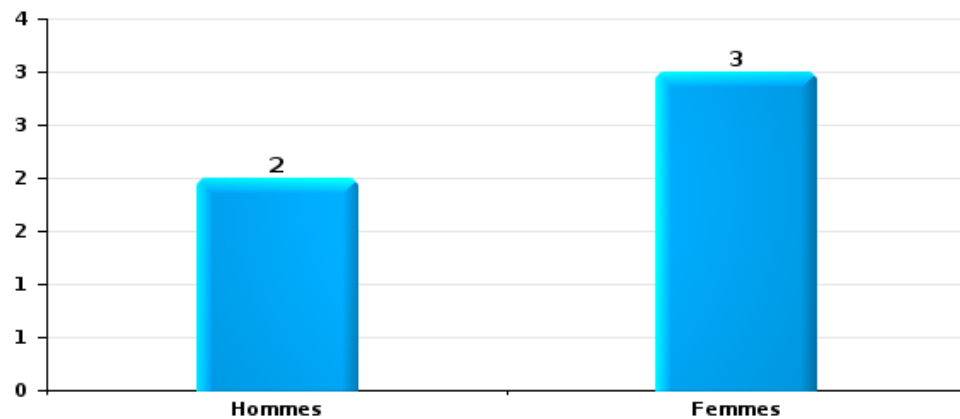
Drogues

Nombre de suspects-fait selon le sexe



Fraude

Nombre de suspects-fait selon le sexe





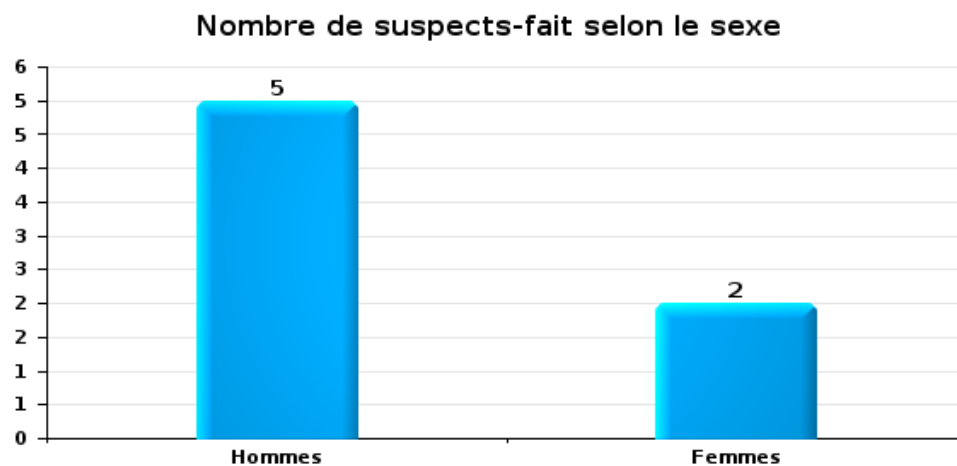
2.2. Nombre de suspects-fait selon le sexe des suspects identifiés (TOP 5 des figures criminelles)

Lorsqu'un même suspect a commis plusieurs faits durant la période considérée, il est aussi comptabilisé plusieurs fois (voir également la note méthodologique)

Bonheiden

2025

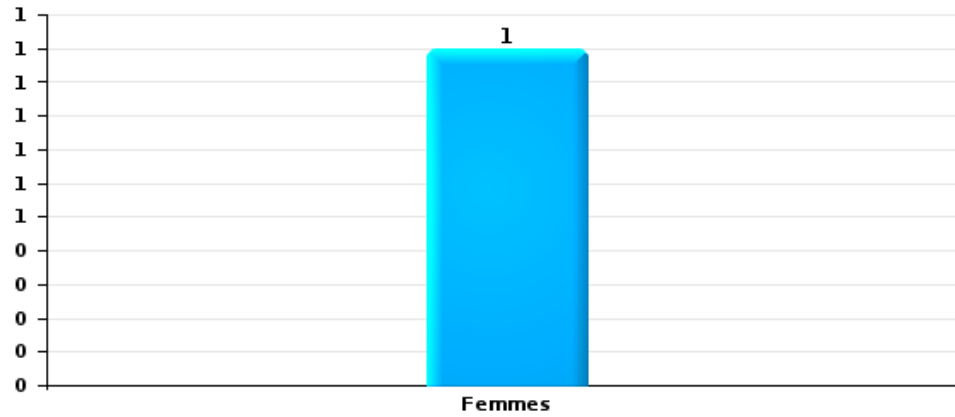
Cambriolage dans bâtiment (total)





Dégradation de voiture

Nombre de suspects-fait selon le sexe





2.3. Nombre de suspects-fait selon l'âge des suspects identifiés (TOP 5 des catégories principales)

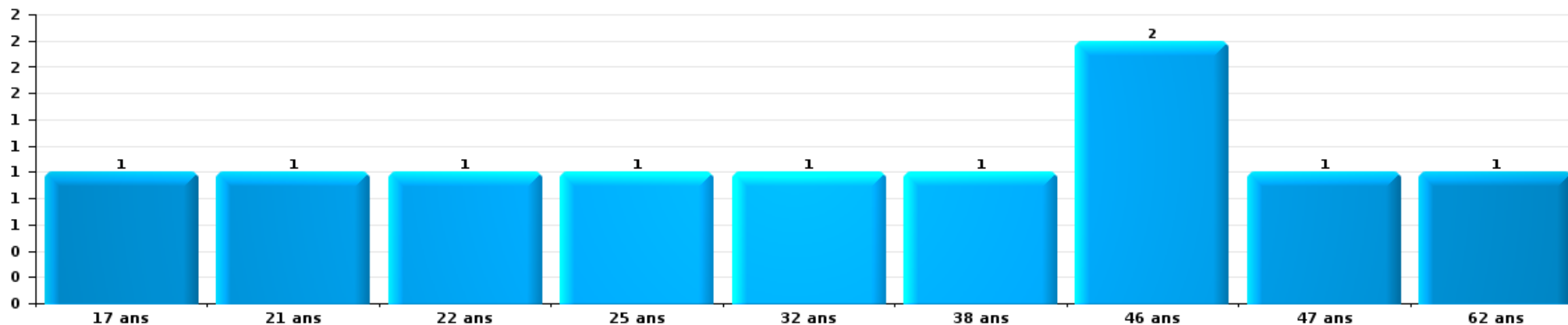
1) Lorsqu'un même suspect a commis plusieurs faits durant la période considérée, il est aussi comptabilisé plusieurs fois, qu'il ait le même âge ou non – 2) Les suspects au-dessous de 14 ans et à partir de 90 ans ne sont pas repris dans le tableau (voir également la note méthodologique)

Bonheiden

2025

Vol et extorsion

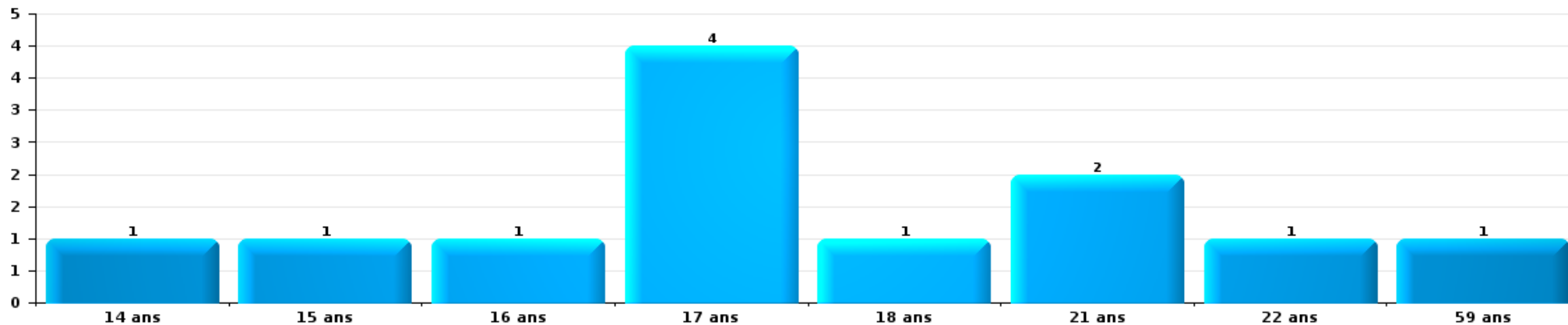
Nombre de suspects-fait par âge (chronologique)





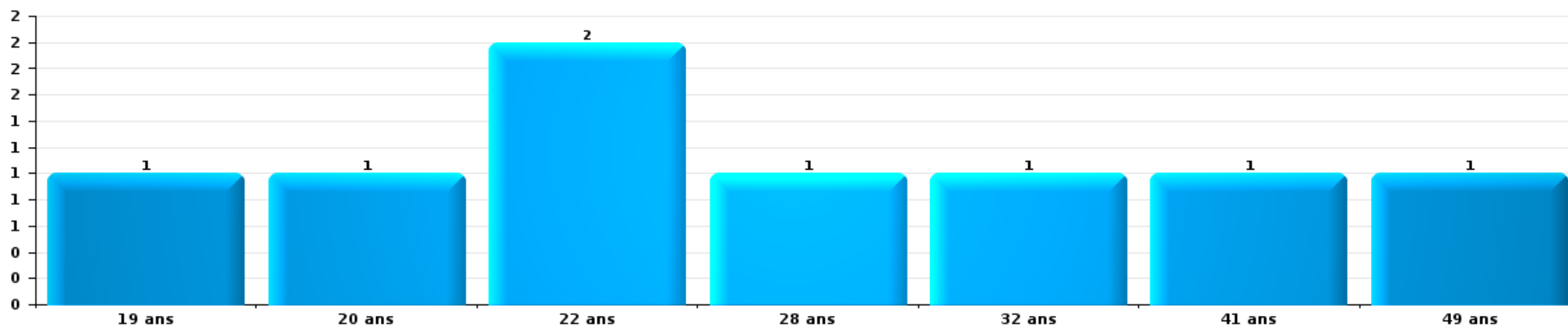
Dégradation de la propriété

Nombre de suspects-fait par âge (chronologique)



Infr. contre l'intégrité physique

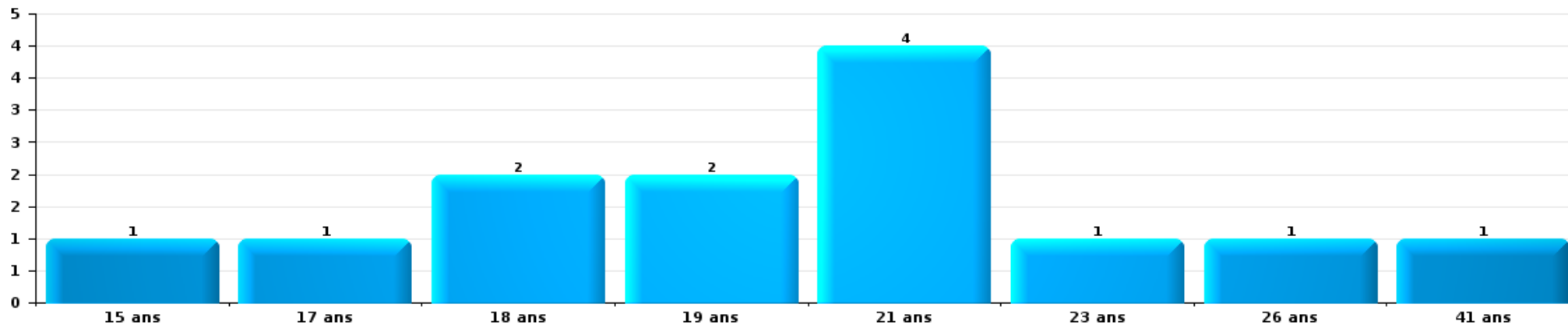
Nombre de suspects-fait par âge (chronologique)





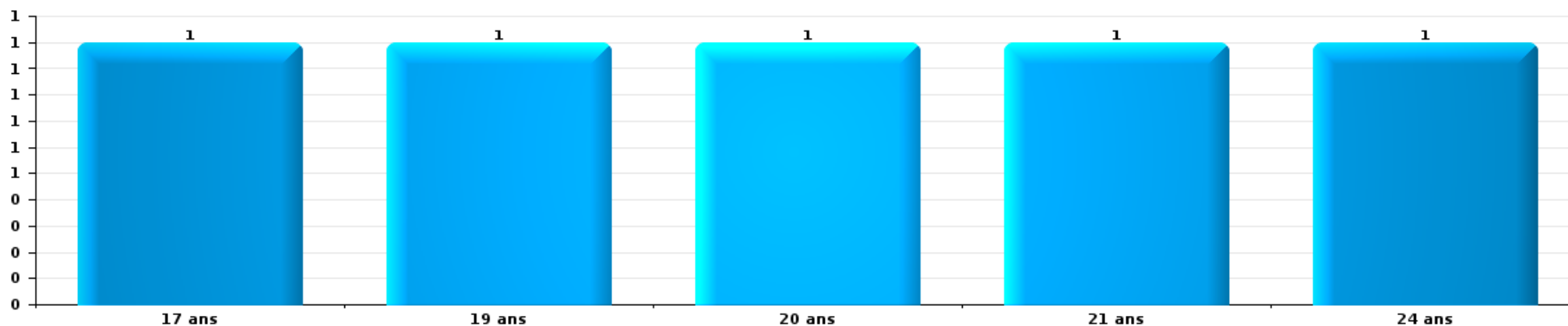
Drogues

Nombre de suspects-fait par âge (chronologique)



Fraude

Nombre de suspects-fait par âge (chronologique)





2.4. Nombre de suspects-fait selon l'âge des suspects identifiés (TOP 5 des figures criminelles)

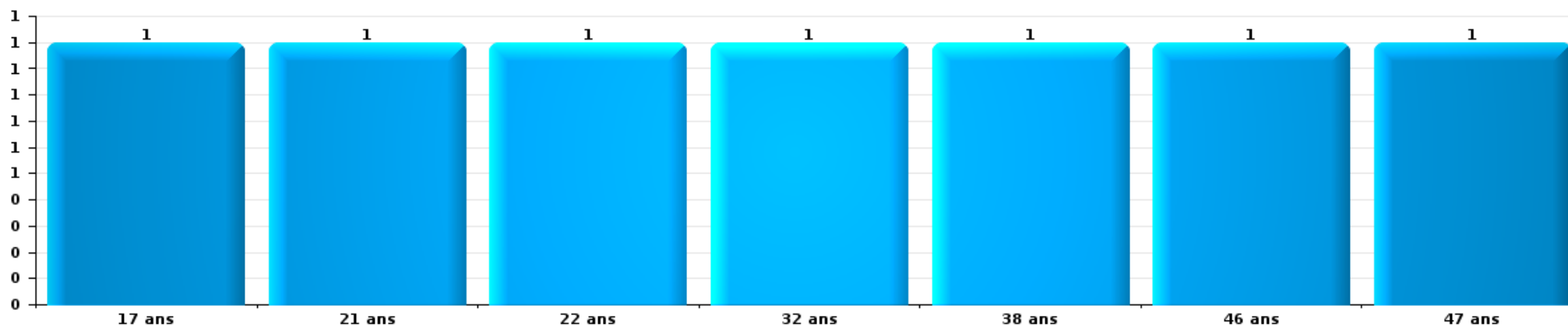
1) Lorsqu'un même suspect a commis plusieurs faits durant la période considérée, il est aussi comptabilisé plusieurs fois, qu'il ait le même âge ou non – 2) Les suspects au-dessous de 14 ans et à partir de 90 ans ne sont pas repris dans le tableau (voir également la note méthodologique)

Bonheiden

2025

Cambrilage dans bâtiment (total)

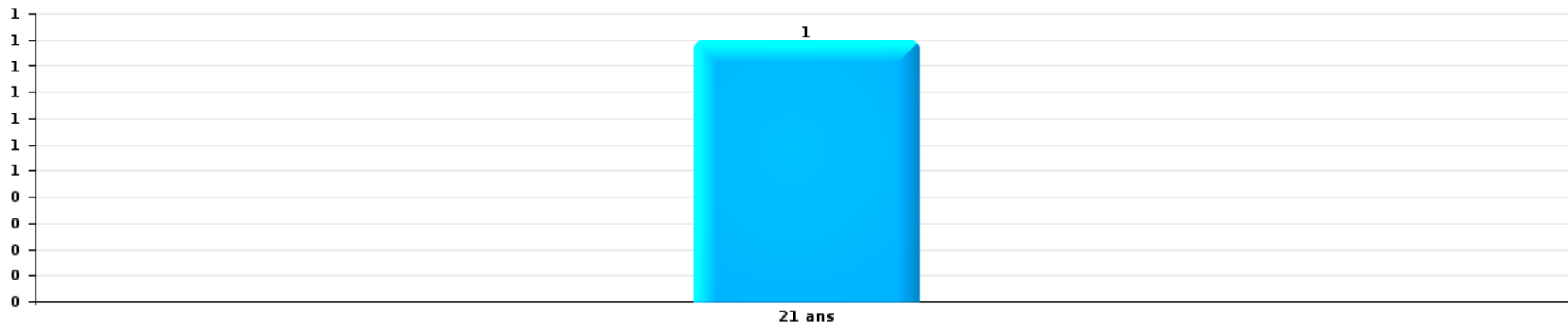
Nombre de suspects-fait par âge (chronologique)





Dégradation de voiture

Nombre de suspects-fait par âge (chronologique)



STATISTIQUES POLICIERES DE CRIMINALITE

LIEU DE PERPETRATION: COMMUNE

Bonheiden

***ANNEXE I: DETAIL PAR CATEGORIE DE DELIT
CODE PENAL***



Bonheiden

Infraction Code pénal

Infr. contre l'intégrité physique

			2000	2015	2016	2017	2018	2019	2020	2021	2022	2023	2024	2025
Assassinat	Autres	Tent.			1					1		1		
		Sous-total			1					1		1		
Meurtre	Non spécifié	Acc.							1					
	Autres	Acc.			1	1								
		Tent.			1				2	1		1	1	1
		Sous-total			1	1	1		3	1		1	1	1
Torture et maltraitance	Traitement inhumain	Acc.					1							
	Traitement dégradant	Acc.												1
		Sous-total					1							1
Coups et/ou blessures vol. en sphère familiale	Entre partenaires ou ex-partenaires	Acc.	6	10	6	6	14	12	12	14	14	11	22	6
	Lors d'un différend familial en général	Acc.	8											
	Par les parents envers un mineur	Acc.				1	2	1	2	1	1	2	2	
	Envers les parents	Acc.	1	1	2	2		2	2		1	2		
	Envers d'autres ascendants directs ou collatéraux	Acc.			1				1		3	2		2
		Sous-total	15	11	9	9	16	15	17	18	18	15	26	6
Coups et/ou blessures vol. hors sphère familiale	Bagarres (=coups réciproques)	Acc.	5	9	3	4	9	5	2	5	4	6	5	
	Coups envers fonctionnaire de police	Acc.	1	1	1									1
	Envers un mineur par une pers. ayant autorité	Acc.	1					1	1		1	1		
	Envers un mineur qualité de l'auteur inconnue	Acc.	1		1	2			1			1	3	
	Coups envers personnel autre service public	Acc.										1	1	
	Coups envers profession médicale	Acc.								1				1
	Coups envers personnel institut d'enseignement	Acc.			1				1		1			
	Non spécifié	Acc.	17	10	6	9	8	9	7	10	5	8	7	4
	Sous-total	25	20	12	15	17	15	12	16	11	17	16	6	
Abstention coupable		Acc.			1									
		Sous-total			1									
Autres infr. volontaires. c/ l'intégrité phys.	Empoisonnement de denrées	Acc.				1								
	Entrave méchante à la circulation	Acc.	1	1	1	2		1		1	2	1		
	Voies de faits et violences légères	Acc.		2	7	1	2	4		7	5	1	3	2
		Sous-total	1	3	8	4	2	5		8	7	2	3	2
Infr. involontaires contre l'intégrité physique	Homicides involontaires	Acc.	1		1									
	Coups et/ou blessures involontaires	Acc.			4					1				
	Morsure de chien	Acc.		1	4			2			2		2	
		Sous-total	1	1	9			2		1	2		2	



Infr. contre l'intégrité physique

		2000	2015	2016	2017	2018	2019	2020	2021	2022	2023	2024	2025
	Total	42	35	40	30	37	37	32	45	38	36	48	16



Infr. contre la liberté individuelle

			2000	2015	2016	2017	2018	2019	2020	2021	2022	2023	2024	2025
Enlèvement de mineur ou personne vulnérable	Autre enlèvement	Acc.	1											
		Tent.				1						1		
		Sous-total	1				1					1		
		Total	1				1					1		



Infr. contre les mœurs

			2000	2015	2016	2017	2018	2019	2020	2021	2022	2023	2024	2025
Viol n'ayant pas causé la mort	Victime < 10a	Acc.		1				1						
	Victime 10a - 14a	Acc.					1			2				
	Victime 14a - 16a	Acc.							1		1			
	Victime 16a - 18a	Acc.				1			1					
		Sous-total		1		1	1	1	2	2	1			
Viol avec conséquence inconnue		Acc.	1						1					
		Sous-total	1						1					
Viol n'ayant pas causé la mort (nvCPS)	Victime < 16a	Acc.									1		2	
	Victime 16a - 18a	Acc.										1	1	
	Victime majeure	Tent.									1	3	3	4
			Sous-total								2	4	6	5
Attentat à la pudeur avec violence / menace	Victime < 16a	Acc.		1			1							
	Victime majeure	Acc.				1		4			1			
		Sous-total		1		1	1	4			1			
Attentat à la pudeur sans violence / menace	Victime < 16a	Acc.	4	2	1	2		2	1	2				
	Victime 16a - 18a	Acc.								1	1			
	Victime âge inconnu	Acc.			1		2							
		Sous-total	4	2	2	2	2	2	1	3	1			
Atteinte intégrité sexuelle sans mort (nvCPS)	Victime < 16a	Acc.										1		1
	Victime 16a - 18a	Acc.									1		1	
	Victime majeure	Acc.										1	1	
		Sous-total									1	2	2	1
Pornographie infantile	Détention	Acc.			1					2				
	Distribution	Acc.					2	1		4	1			
	Non spécifié	Acc.		2										
		Sous-total		2	1		2	1		6	1			
Incitation à la débauche	Victime mineure	Acc.	1					1		1				
	Victime majeure	Tent.						1						
		Acc.							1					
		Sous-total	1					2	1	1				
Exploitation de la débauche d'autrui	Victime mineure	Acc.			1									
		Sous-total			1									



Infr. contre les mœurs

			2000	2015	2016	2017	2018	2019	2020	2021	2022	2023	2024	2025
Outrage public aux bonnes mœurs	Actions (exhibitionnisme, etc.)	Acc.	1		1			1		1				
	Ecrits, images, objets	Acc.	3					3	1		2			
	Obscénités en public	Acc.				2								
	Exhibitionnisme (nvCPS)	Acc.											1	
	Contenu pornographique extrême ou violent (nvCPS)	Acc.											1	
	Non spécifié	Acc.									1			
	Sous-total		4		1	2		4	1	2	2		2	
Voyeurisme	Observation/enregistrement de nudité ou intimité	Acc.				1	1		1	1				
	Diffusion enregistrement nudité ou intimité	Acc.						1	1			1		
	Sous-total				1	1	1	2	2	1		1		
Voyeurisme via moyen technique ou autre (nvCPS)	Victime < 16a	Acc.										1		
	Sous-total											1		
Diffusion contenu sex. but méchant/lucrat. (nvCPS)	Victime majeure	Acc.											1	
	Sous-total												1	
Grooming (contact par ICT avec mineur < 16 ans)		Acc.							1					
	Sous-total								1					
Exploitation sexuelle mineurs-prostitution (nvCPS)	Incitation à la débauche/prostit. (nvCPS)	Acc.									1			
	Sous-total										1			
Images d'abus sexuels de mineurs (nvCPS)	Production/diffusion images abus sexuels (nvCPS)	Acc.											3	
	Sous-total												3	
	Total		10	6	5	7	7	15	9	15	10	8	14	6



Infr. contre autres valeurs morales et sentiments

			2000	2015	2016	2017	2018	2019	2020	2021	2022	2023	2024	2025
Harcèlement	Harcèlement par téléphone (OLD)	Acc.	5											
		Acc.	2	12	10	17	24	4	5	21	11	19	17	6
	Sous-total	7	12	10	17	24	4	5	21	11	19	17	6	
Violation du secret professionnel		Acc.		1				3	1		2	1		
		Sous-total		1				3	1		2	1		
Atteinte à l'honneur	Calomnie et diffamation	Acc.	1		2		5	1	4			1	1	1
		Tent.							2					
	Déclaration calomnieuse	Acc.	1											
		Acc.		1		1					1		1	
	Divulgation méchante	Acc.	1											
		Acc.				1				1		2		
Non spécifié	Acc.	1												
	Sous-total	4		1	2	2	5	1	7	1	2	2	1	1
Vie privée	Violation de domicile par un particulier	Acc.		2	2			1		2		3	5	2
		Tent.	1											
	Violation du secret des lettres	Acc.							2				1	
	Sous-total	1		2				1	2	2		3	6	2
Tapage nocturne		Acc.	3		1			1	1					
		Sous-total	3		1			1	1					
Violation de communication par particulier		Acc.		1										
		Sous-total		1										
Abus faiblesses de personnes		Acc.					1						1	
		Sous-total					1						1	
Vie privée mœurs: publication identité victime		Acc.								1				
		Sous-total								1				
Cyberlokkking (leurre de mineur par ICT)		Acc.							2	3				
		Sous-total							2	3				
	Total	15	17	15	19	30	10	18	28	15	25	25	9	



Infr. relative au statut juridique de l'enfant

		2000	2015	2016	2017	2018	2019	2020	2021	2022	2023	2024	2025
Non-représentation d'enfants	Par les parents	Acc.	1										
		Sous-total	1										
		Total	1										



Vol et extorsion

			2000	2015	2016	2017	2018	2019	2020	2021	2022	2023	2024	2025
Vol avec circ. aggr.	Avec violence	Acc.	2		1	2	2		1	2	2	2		
		Tent.						1					1	
	Sans violence	Acc.	51	46	48	37	48	35	42	34	41	22	29	18
		Tent.	19	38	28	25	16	25	32	24	35	19	22	5
Sous-total			72	84	77	64	66	61	75	60	78	44	51	23
Vol sans circ. aggr.	Avec violence	Acc.		1		2			1	1			1	
		Tent.				1								
	Sans violence, Vol à la tire	Acc.	2	1	1	3	1	2	1	1			3	1
		Tent.	1											
	Sans violence, Vol d'usage	Acc.							1		1	1		2
		Acc.	2	3	8	3	10	6	4	4	4	8	1	4
Sans violence, Vol domestique	Acc.	102	80	65	63	63	37	38	39	39	26	41	47	
	Tent.	2	3	4		2	3			1	1	1	1	
Sous-total			109	88	78	72	76	49	44	47	36	46	56	24
Vol non spécifié	Acc.	85												
	Tent.	29												
Sous-total			114											
Extorsion	Acc.					2			3	3	2		3	1
	Tent.							1	3	1	1		2	
Sous-total				3	1	1	2	1	6	4	3		5	1
Total			295	175	156	137	144	111	125	111	117	90	112	48



Fraude

			2000	2015	2016	2017	2018	2019	2020	2021	2022	2023	2024	2025
Blanchiment d'argent	Acc.			2	1	1			10	15	6	9	11	1
	Tent.								1					
	Sous-total			2	1	1			11	15	6	9	11	1
Recel	Recel simple	Acc.				1							1	
	Sous-total					1							1	
Grivèlerie	Carburant / lubrifiant	Acc.	4		1		1							
	Boissons et aliments	Acc.				2			1					
	Voiture de location	Acc.	1		1			1		2	1			
	Logements	Acc.				1								
	Sous-total		5		2	3	1	1	1	2	1			
Détournement et destruction frauduleuse	Cel frauduleux	Acc.	7	4			3	1	1	1	1	1	1	
	D'objets saisis	Acc.	2					1				1		
	D'héritage	Acc.				1								
	Non spécifié	Acc.	1					1			1		1	
	Sous-total		10	4			4	3	1	1	2	2	2	
Escroquerie	Fraude par internet	Acc.		4	8	10	9	20	75	65	58	39	29	14
	Tent.			4		3	2		3	1	4	1		
	Escroquerie sans internet	Acc.		4	6	7	4	1		8	5	2	11	8
	Tent.						1			2	1		3	3
	Non spécifié	Acc.	5											
	Tent.		1											
Sous-total		6	12	14	20	16	21	78	76	68	42	43	25	
Tromperie	Marchandises vendues / travail fourni	Acc.				1								
	Sous-total					1								
Abus de confiance et infr. apparentées	Abus de confiance	Acc.	2	4	6	3	1	3	3		3	2	6	2
	Abus des faiblesses	Acc.									1		1	
	Sous-total		2	4	6	3	1	3	3		4	2	7	2
Infr. liées à l'insolvabilité	Par le débiteur	Acc.			1			3	2				1	
	Non spécifié	Acc.		1									1	
	Sous-total			1	1			3	2				2	
Chèques sans provision	Acc.		2											
	Tent.		1											
	Sous-total		3											
Total			26	23	24	29	22	31	96	94	81	55	66	28



Dégradation de la propriété

			2000	2015	2016	2017	2018	2019	2020	2021	2022	2023	2024	2025
Incendie volontaire	Dans lieu habité (de nuit)	Acc.												1
	Dans un autre lieu (de jour)	Acc.				1						1	1	
	Dans un autre lieu (de nuit)	Acc.		1		1								2
	Dans un autre lieu (moment indéterminé)	Acc.	1		1	1				1			2	
	Non spécifié	Acc.	1		1									1
		Sous-total	2		2	1	3			1		1	3	4
Incendie involontaire		Acc.	8	3	1	1	1	1	2	3	3	2	2	2
		Sous-total	8	3	1	1	1	1	2	3	3	2	2	2
Destruction, dénaturation, dégradation	Avec circ. aggr.	Acc.	2	1	2	2	2					1	1	
	Non spécifié	Acc.	19											
		Sous-total	21	1	2	2	2						1	1
Vandalisme	Sur véhicules	Acc.	17	18	18	8	17	14	7	16	13	7	6	5
	Sur autres biens mobiliers	Acc.	29	3	3	4	2	6	1	6		4	3	1
	Graffitis	Acc.						2						
	Autres détériorations sur biens immobiliers	Acc.	12	19	14	22	20	8	12	19	10	8	27	8
	Dégradation de clôture	Acc.	4	1	3	4	1	1		2	3		1	
		Sous-total	62	41	38	38	40	31	20	43	26	19	37	14
		Total	93	45	43	42	46	32	22	47	29	23	43	20



Infr. contre la sécurité publique

		2000	2015	2016	2017	2018	2019	2020	2021	2022	2023	2024	2025
Organisation criminelle	Acc.		1							1			
	Sous-total		1							1			
Association de malfaiteurs	Acc.		2		1	2	1			1	1	5	
	Sous-total		2		1	2	1			1	1	5	
Evasion de prisonniers	Non-respect surveillance électronique Acc.			2							1		
	Sous-total			2							1		
Recel	Recel de criminel Acc.											1	
	Sous-total											1	
Menaces	Verbales Acc.	10	5	3	9	11	10	4	8	5	7	8	2
	Ecrites Acc.			1	2	2	2	1	2	1	3	2	2
	Par gestes, emblèmes Acc.		5	2	2	6	2	4	6	5	3	2	2
	Alerte à la bombe Acc.				1				1		1		
	Sous-total	10	10	6	14	19	14	9	17	11	14	12	6
Total		10	13	8	15	21	15	9	17	13	16	18	6



Infr. contre l'autorité publique

		2000	2015	2016	2017	2018	2019	2020	2021	2022	2023	2024	2025
Violence c/ personnes investies autorité publique	Acc.				1								
	Sous-total				1								
Rébellion	Rébellion armée	Acc.	1										
	Rébellion non armée	Acc.	1	5	2	3	1	2	2		1	1	2
	Sous-total		2	5	2	3	1	2	2		1	1	2
Outrages	Acc.			1	1						1	1	
	Sous-total			1	1						1	1	
		Total	2	6	4	3	1	2	2		2	2	2



Infr. contre la foi publique

			2000	2015	2016	2017	2018	2019	2020	2021	2022	2023	2024	2025
Faux en écritures	Faux en écritures	Acc.	1	4	5		2	2	4	3	4	4	7	2
	Usage de faux en écrit. et écrit. falsifiées	Acc.		1			1		1	1	2		2	1
		Sous-total	1	5	5		3	2	5	4	4	6	4	9
Usurpation	De fonctions	Acc.		1	1				1				1	
	De nom	Acc.	5	1			2	4	1	1	4	5	1	2
		Sous-total	5	2	1		2	4	2	1	4	5	2	2
Contrefaçon / falsification	Contrefaçon	Acc.		3	1	1		1	1	2				
	Falsification	Acc.		2		1							1	
		Sous-total		5	1	2		1	1	2			1	
Fausses monnaies	Emission	Acc.	1											
	Non spécifié	Acc.	1											
		Sous-total	2											
Faux en justice	Fausses déclarations	Acc.					1							
	Faux serment	Acc.		1										
	Falsification d'enregistrement	Acc.		1										
	Sous-total		2			1								
		Total	8	14	7	2	6	7	8	7	10	9	12	5



Bonheiden

Infraction Code pénal

Infr. contre la famille

		2000	2015	2016	2017	2018	2019	2020	2021	2022	2023	2024	2025
Refus du droit aux relations personnelles	Acc.	9	4	6	3	4	1		1	2	1	6	1
	Sous-total	9	4	6	3	4	1		1	2	1	6	1
Non-acquittement pension alimentaire	Acc.				1	2	1						
	Sous-total				1	2	1						
	Total	9	4	6	4	6	2		1	2	1	6	1

Criminalité informatique

		2000	2015	2016	2017	2018	2019	2020	2021	2022	2023	2024	2025
Hacking	Acc.		3	1		3	2	7	4	1	6	5	1
	Tent.										2	1	
	Sous-total		3	1		3	2	7	4	1	8	6	1
Faux en informatique	Acc.		2	1	1	8	11	13		3			
	Tent.						1						
	Sous-total		2	1	1	8	12	13		3			
Fraude informatique	Acc.		8	2	2	16	27	29	16	15	40	36	27
	Tent.		3	2			2					1	
	Sous-total		11	4	2	16	29	29	16	15	40	37	27
Sabotage	Acc.				1		2	1					
	Sous-total				1		2	1					
	Total		16	6	4	27	45	50	20	19	48	43	28



Exercice illégal de l'autorité publique

		2000	2015	2016	2017	2018	2019	2020	2021	2022	2023	2024	2025
Violation de domicile par fonctionnaire public	Acc.											1	
	Sous-total											1	
Actes arbitraires	Acc.					1							
	Sous-total					1							
	Total					1						1	

Traite des êtres humains

		2000	2015	2016	2017	2018	2019	2020	2021	2022	2023	2024	2025
Exploitation sexuelle	Acc.											1	
	Sous-total											1	
Exploitation économique	Acc.											1	
	Sous-total											1	
	Total											2	

Autres infractions Code pénal

		2000	2015	2016	2017	2018	2019	2020	2021	2022	2023	2024	2025
	Acc.						1						
	Sous-total						1						
	Total						1						

Contravention Code pénal

		2000	2015	2016	2017	2018	2019	2020	2021	2022	2023	2024	2025
Injures (Contravention)	Acc.	4											
	Sous-total	4											
Destruction d'animaux (Contravention)	Acc.	3											
	Sous-total	3											
Autres contraventions CP	Acc.	6											
	Sous-total	6											
	Total	13											



STATISTIQUES POLICIERES DE CRIMINALITE

LIEU DE PERPETRATION: COMMUNE

Bonheiden

***ANNEXE II: DETAIL PAR CATEGORIE DE DELIT
LOIS SPECIALES***



Bonheiden

Infraction Lois spéciales

Drogues

			2000	2015	2016	2017	2018	2019	2020	2021	2022	2023	2024	2025
Détention	Acc.		19	37	32	34	25	41	27	17	20	60	57	9
	Sous-total		19	37	32	34	25	41	27	17	20	60	57	9
Usage	Usage en groupe	Acc.	10											
	Usage individuel	Acc.	7											
	Faciliter l'usage	Acc.	3		1	1		9	1		4			
	Incitation à l'usage	Acc.									1			
	Désordre, scandale ou danger dans un espace public	Acc.				1		1	1	1			2	2
	Non spécifié	Acc.	1											
	Sous-total		21		1	2		10	2	1	5		2	2
Importation et exportation	Acc.			2	1	1					1		1	
	Sous-total			2	1	1					1		1	
Fabrication	Acc.			4	2	2	1	2	1	2	2	3	1	
	Sous-total			4	2	2	1	2	1	2	2	3	1	
Commerce	Acc.		6	3	8	4	3	4	8	1	4	6	11	3
	Sous-total		6	3	8	4	3	4	8	1	4	6	11	3
Autres	Acc.		1	7	29	16	8	7	6		1	2		
	Sous-total		1	7	29	16	8	7	6		1	2		
	Total		47	53	73	59	37	64	44	21	33	71	72	14

Législation sur les étrangers

			2000	2015	2016	2017	2018	2019	2020	2021	2022	2023	2024	2025
Transmigration illégale	Mariages simulés/blancs sans récompense/contrainte	Acc.		1	1		1				1	1	1	2
	Accès au territoire	Acc.	1	1		4				1		1		1
	Séjour	Acc.	1	2	7		7	7	3	1	3	1	6	2
	Inscription au registre des étrangers	Acc.		9		2	1	4	4	7	12	19	5	2
	Sous-total		2	13	8	6	9	11	7	9	16	22	12	7
Autres	Acc.			1										
	Sous-total			1										
	Total		2	14	8	6	9	11	7	9	16	22	12	7



Environnement

			2000	2015	2016	2017	2018	2019	2020	2021	2022	2023	2024	2025
Déchets	Déchets par professionnel	Acc.					1			1				
	Déchets par particulier	Acc.			4	3				1		1		
	Déchets par personne indéterminée	Acc.	11											
	Déchets: permis/autorisation	Acc.				1								
	Déchets: infractions fiscales	Acc.		1										
	Non spécifié	Acc.	1											
	Sous-total		12	1	4	4	1			2		1		
Autres que déchets	Urbanisme	Acc.	8			2	1	1	5		3		2	
	Permis d'environnement	Acc.									1			
	Bruit	Acc.	2											
	Pollution de l'eau	Acc.	1											1
	Autres nuisances en matière d'environnement	Acc.	4				1							
	Sous-total		15			2	2	1	5		4		2	1
Biodiversité / Faune et flore	Commerce et détention: législation CITES	Acc.								1		1		
	Bien-être animal	Acc.			2	2	3	6		2	1	1	2	
	Protection de la nature	Acc.				1	1							
	Destruction d'animaux	Acc.	2			1								
	Sous-total		2	2	2	5	7	7		3	1	2	2	
	Total		29	1	6	8	8	8	5	5	5	3	4	1



Armes et explosifs

			2000	2015	2016	2017	2018	2019	2020	2021	2022	2023	2024	2025
Détention illégale	Arme à feu	Acc.		1		5		3			2	2	1	
	Arme blanche ou non à feu	Acc.			1	1	3	1	1	3	3	2	1	
	Munition	Acc.		1				1			2			
	Pièces/accessoires	Acc.						1						
	Non spécifié	Acc.	6											
	Sous-total		6	2	1	6	3	6	1	3	7	4	2	
Port / transport illégal	Arme à feu	Acc.				1			1		1			
	Arme blanche ou non à feu	Acc.		3	2	3	1	2	3	5	5	2	2	
	Non spécifié	Acc.	2											
	Sous-total		2	3	2	4	1	2	4	5	6	2	2	
Commerce illégal	Arme à feu	Acc.	2								1			
	Sous-total		2								1			
Explosifs		Acc.								1				
	Sous-total									1				
Autre	Mesures de sécurité	Acc.				1								
	Stockage	Acc.									1			
	Import / export / transit à un usage militaire	Acc.		1										
	Non spécifié	Acc.	6											
	Sous-total		6	1	1	1					1			
	Total		16	6	3	11	4	8	5	9	15	6	4	



Protection de la personne

			2000	2015	2016	2017	2018	2019	2020	2021	2022	2023	2024	2025
Discrimination	Racisme et xénophobie	Acc.	1				1	2		1		1		
	Fondée sur son orientation sexuelle (homophobie)	Acc.				1								
	Non spécifié	Acc.				1								
	Autre discrimination	Acc.			1									
		Sous-total	1			2	2	2		1		1		
Protection de la vie privée		Acc.	5	1			1	1				1		
		Sous-total	5	1			1	1				1		
Caméras de surveillance		Acc.		1			1							
		Sous-total		1			1							
Droit à l'image		Acc.						1				1	1	
		Sous-total						1				1	1	
Autres		Acc.	1											
		Sous-total	1											
		Total	7	2		2	4	4		1		3	1	



Bonheiden

Infraction Lois spéciales

Hormones et dopage

		2000	2015	2016	2017	2018	2019	2020	2021	2022	2023	2024	2025
Détention	Acc.		1	1		1			1		1		
	Sous-total:		1	1		1			1		1		
Usage	Acc.		1										
	Sous-total:		1										
	Total:		2	1		1			1		1		

Protection de la jeunesse

		2000	2015	2016	2017	2018	2019	2020	2021	2022	2023	2024	2025
Législation sur l'obligation scolaire	Acc.		1	3				1	1				
	Sous-total:		1	3				1	1				
Législation sur les dancings	Acc.	1											
	Sous-total:	1											
Législation sur la protection de la jeunesse	Acc.	1	20	27	20	39	7	12	12	14	19	15	15
	Sous-total:	1	20	27	20	39	7	12	12	14	19	15	15
	Total:	2	21	30	20	39	7	13	13	14	19	15	15



Code pénal social

		2000	2015	2016	2017	2018	2019	2020	2021	2022	2023	2024	2025
Harcèlement au travail	Acc.					1							
	Sous-total:					1							
Travail illégal	Acc.							1					
	Sous-total:							1					
Fraude sociale aux cotisations (travail au noir)	Acc.			1	1			1				1	
	Sous-total:			1	1			1				1	
Infr. contre foi publique en droit pénal social	Acc.						1	1					
	Sous-total:						1	1					
Autres	Acc.							1					
	Sous-total:							1					
	Total:			1	2	1	4					1	

Ivresse et alcool

		2000	2015	2016	2017	2018	2019	2020	2021	2022	2023	2024	2025
Ivresse publique	Acc.	10	6	13	10	9	12	7	8	9	7	15	7
	Sous-total:	10	6	13	10	9	12	7	8	9	7	15	7
Heure de fermeture d'établiss. hôteliers	Acc.	1											
	Sous-total:	1											
	Total:	11	6	13	10	9	12	7	8	9	7	15	7

Registre de population

		2000	2015	2016	2017	2018	2019	2020	2021	2022	2023	2024	2025
	Acc.	7	31	24	20	15	14	8	10	19	10	7	6
	Sous-total:	7	31	24	20	15	14	8	10	19	10	7	6
	Total:	7	31	24	20	15	14	8	10	19	10	7	6



Carte d'identité

		2000	2015	2016	2017	2018	2019	2020	2021	2022	2023	2024	2025
Non spécifié	Acc.									1			
	Sous-total:									1			
	Total:									1			

Santé publique

		2000	2015	2016	2017	2018	2019	2020	2021	2022	2023	2024	2025
Interdiction de fumer	Acc.		1										
	Sous-total:		1										
Législation médicaments	Acc.						1				1	2	
	Sous-total:						1				1	2	
Denrées alimentaires	Acc.								1				
	Sous-total:								1				
Refus ou négligence respect mesures	Acc.							9	10				
	Sous-total:							9	10				
Autres	Acc.							18	5				
	Sous-total:							18	5				
	Total:		1				1	27	16		1	2	

Travail

		2000	2015	2016	2017	2018	2019	2020	2021	2022	2023	2024	2025
Règlement général protection du travail	Acc.					1							
	Sous-total:					1							
Commerce ambulant	Acc.			1		1		1	1				
	Sous-total:			1		1		1	1				
Infractions mesure interdiction professionnelle	Acc.				1								
	Sous-total:				1								
	Total:			1	1	2		1	1				



Protection des revenus publics

		2000	2015	2016	2017	2018	2019	2020	2021	2022	2023	2024	2025
Fraude TVA	Acc.					1							
	Sous-total:					1							
Fraude fiscale - impôts sur le revenu	Acc.		2	1									
	Sous-total:		2	1									
Non spécifié	Acc.	1		1									
	Sous-total:	1		1									
	Total:	1	2	2		1							

Législation économique

		2000	2015	2016	2017	2018	2019	2020	2021	2022	2023	2024	2025
Sociétés	Acc.					1	1				1		
	Sous-total:					1	1				1		
Autres	Acc.							1					
	Sous-total:							1					
	Total:					1	1	1			1		

Pratiques commerciales

		2000	2015	2016	2017	2018	2019	2020	2021	2022	2023	2024	2025
Pratiques du marché et protection du consommateur	Acc.	7											
	Sous-total:	7											
Registre de commerce	Acc.			2	2	1			1				1
	Sous-total:			2	2	1			1				1
Autres	Acc.								1				
	Sous-total:								1				
	Total:	7		2	2	1			2				1



Autres lois spéciales

		2000	2015	2016	2017	2018	2019	2020	2021	2022	2023	2024	2025
Transport	Acc.	26											
	Sous-total:	26											
Prévention: incendies, explosions, accidents	Acc.	1		1									
	Sous-total:	1		1									
Loteries et jeux de hasard	Acc.	1											
	Sous-total:	1											
Dégradation involontaire câbles télécommunication	Acc.		12	8	12	8	7	4	3	5	12	8	7
	Sous-total:		12	8	12	8	7	4	3	5	12	8	7
Moyens de communications électroniques	Acc.							1	6	1	5	1	
	Sous-total:							1	6	1	5	1	
Autres	Acc.	6						2					
	Sous-total:	6						2					
	Total:	34	12	9	12	8	7	7	9	6	17	9	7

STATISTIQUES POLICIERES DE CRIMINALITE

LIEU DE PERPETRATION: COMMUNE

Bonheiden

***ANNEXE III: DETAIL
FIGURES CRIMINELLES / PHENOMENES***



Bonheiden

FC Vol moyen de transport

		2000	2015	2016	2017	2018	2019	2020	2021	2022	2023	2024	2025
Vol de voiture	Acc.	19	4	2	2			2	2	1		2	
	Tent.	1	1					1					
	Total	20	5	2	2			3	2	1		2	
Vol de moto	Acc.									1	1		
	Tent.									1			
	Total									2	1		
Vol dans les garages	Acc.	9	1										
	Total	9	1										
Vol de vélomoteur	Acc.	6	1	2	2	2	1		1	1		1	2
	Total	6	1	2	2	2	1		1	1		1	2
Vol de vélo	Acc.	34	30	16	21	5	7	9	7	5	8	16	8
	Tent.	1											
	Total	35	30	16	21	5	7	9	7	5	8	16	8



FC Cambriolage

		2000	2015	2016	2017	2018	2019	2020	2021	2022	2023	2024	2025
Cambriolage dans habitation	Acc.	81	27	21	19	34	26	32	19	25	11	20	13
	Tent.	35	24	17	15	13	20	22	17	32	17	18	1
	Total	116	51	38	34	47	46	54	36	57	28	38	14
Cambriolage ds entreprise ou commerce	Acc.	13	6	8	7	2	2	1	2	6	3	1	
	Tent.	6	2	4	2	1	2		1		1	1	
	Total	19	8	12	9	3	4	1	3	6	4	2	
Cambriolage ds service public ou bâtiment administ	Acc.	7	3	5	1	2		2	1	1			1
	Tent.	1	3	2			1	4	1		1		2
	Total	8	6	7	1	2	1	6	2	1	1		3
Vol au béliér	Acc.							1					
	Total							1					
Cambriolage dans bâtiment (total)	Acc.	101	36	34	27	38	28	35	22	32	14	21	14
	Tent.	42	29	23	17	14	23	26	19	32	19	19	3
	Total	143	65	57	44	52	51	61	41	64	33	40	17

FC Vol autre

		2000	2015	2016	2017	2018	2019	2020	2021	2022	2023	2024	2025
Vol à main armée	Acc.	3		1	1	2				1	1		
	Tent.						1						
	Total	3		1	1	2	1			1	1		
Vol avec violence sans arme	Acc.	2	3		3	2	1	5	5	2	2	4	1
	Tent.		2	1	2			2		2	1	2	
	Total	2	5	1	5	2	1	7	5	4	3	6	1
Vol dans ou sur un véhicule	Acc.	19	11	15	11	11	4	6	9	5	5	10	3
	Tent.	5	6	4	4	1	1	1		1		3	1
	Total	24	17	19	15	12	5	7	9	6	5	13	4
Vol d'armes et explosifs	Acc.	2	3		4	1	1					1	2
	Total	2	3		4	1	1					1	2



FC Vol autre

		2000	2015	2016	2017	2018	2019	2020	2021	2022	2023	2024	2025
Vol à l'arraché	Acc.	1	1	1	1		1	2	1	1		1	1
	Tent.	1											
	Total	2	1	1	1		1	2	1	1		1	1
Vol à la tire	Acc.	4	1	1	4	2	2	1	1		3	1	1
	Tent.	1											
	Total	5	1	1	4	2	2	1	1		3	1	1
Vol à l'étalage	Acc.		3	3	2	7	2	2	5	3	5	4	
	Tent.			2									
	Total		3	5	2	7	2	2	5	3	5	4	
Vol par ruse	Acc.	1	3		1	1	1	1	4	1		2	1
	Tent.			2		1	1		1				
	Total	1	3	2	1	2	2	1	5	1		2	1
Vol de métaux	Acc.	1		2	1	1	1		2	2	1	1	1
	Tent.												
	Total	1		2	1	1	1		2	2	1	1	1
Vol sur les chantiers	Acc.	2		3	1	2	3	2	3	3	9	3	
	Tent.												
	Total	2		3	1	2	3	2	3	3	9	3	
Vol d'animaux	Acc.	1				1	2						
	Tent.												
	Total	1				1	2						



Criminalité ICT

		2000	2015	2016	2017	2018	2019	2020	2021	2022	2023	2024	2025
Fraude de cartes de paiements	Acc.		3		1	1	8	3	2	2	11	15	11
	Tent.		3										
	Total		6		1	1	8	3	2	2	11	15	11
Phishing	Acc.		1			4	5	9	1	2	12	10	9
	Tent.												
	Total		1			4	5	9	1	2	12	10	9
Ransomware	Acc.								1				
	Tent.												
	Total								1				
Shouldersurfing	Acc.								1	1			
	Tent.												
	Total								1	1			
Skimming	Acc.									1			
	Tent.												
	Total									1			

FC Autre

		2000	2015	2016	2017	2018	2019	2020	2021	2022	2023	2024	2025
Violence contre les métiers d'intérêt général	Acc.	1	1	2	1			1	1	1	1	1	2
	Tent.												
	Total	1	1	2	1			1	1	1	1	1	2
Graffiti	Acc.						2						
	Tent.												
	Total						2						
Dégradation de voiture	Acc.	5	17	19	7	17	13	6	16	13	7	7	5
	Tent.												
	Total	5	17	19	7	17	13	6	16	13	7	7	5
Rixe au couteau	Acc.						1		1	2		1	
	Tent.							1					
	Total						1	1	1	2		1	



PH Violence intrafamiliale (VIF)

		2000	2015	2016	2017	2018	2019	2020	2021	2022	2023	2024	2025
VIF: physique, dans le couple	Acc.	6	10	6	6	15	15	12	15	14	11	22	6
	Tent.										1		
	Total	6	10	6	6	15	15	12	15	14	12	22	6
VIF: physique, envers des descendants	Acc.				2	6	1	3	2	1	3	4	
	Tent.												
	Total				2	6	1	3	2	1	3	4	
VIF: physique, envers d'autres membres	Acc.	9	1	4	2	1	4	3	6	4	3	2	
	Tent.												
	Total	9	1	4	2	1	4	3	6	4	3	2	
VIF: sexuelle, envers des descendants	Acc.			1					2				
	Tent.												
	Total			1					2				
VIF: psychique, dans le couple	Acc.	9	5	6	5	6	1		6	3	1	13	2
	Tent.												
	Total	9	5	6	5	6	1		6	3	1	13	2
VIF: psychique, envers des descendants	Acc.					1				1		1	
	Tent.												
	Total					1				1		1	
VIF: psychique, envers d'autres membres	Acc.						1	1	2			1	1
	Tent.												
	Total						1	1	2			1	1
VIF: économique, dans le couple	Acc.			2					2	2		2	1
	Tent.		1										
	Total		1	2					2	2		2	1
VIF: économique, envers d'autres membres	Acc.				1	2	1		1				
	Tent.												
	Total				1	2	1		1				

PH Hormones et dopage

		2000	2015	2016	2017	2018	2019	2020	2021	2022	2023	2024	2025
Dopage humain	Acc.		1	1		1			1	1	1		
	Tent.												
	Total		1	1		1			1	1	1		
Engraissement illégal	Acc.		1										
	Tent.												
	Total		1										



PH Drogues

		2000	2015	2016	2017	2018	2019	2020	2021	2022	2023	2024	2025
Vente de cocaïne	Acc.	2		1		1				3	1	4	1
	Total	2		1		1				3	1	4	1
Import-export de cocaïne	Acc.			1						1			
	Total			1						1			
Import-export de drogues synthétiques	Acc.		1	1									
	Total		1	1									
Vente de drogues synthétiques	Acc.	2	1	4	1	1	2	2		1	1	3	
	Total	2	1	4	1	1	2	2		1	1	3	
Production de cannabis (culture)	Acc.		2	1	2		2	1	2	2	2		
	Total		2	1	2		2	1	2	2	2		
Vente de cannabis en grande quantité	Acc.												1
	Total												1
Vente-traffic d'héroïne	Acc.			1									
	Total			1									

PH Trafic d'armes

		2000	2015	2016	2017	2018	2019	2020	2021	2022	2023	2024	2025
Commerce et production d'arme à feu et mun.	Acc.	2	1							1			
	Total	2	1							1			

PH Traite des êtres humains

		2000	2015	2016	2017	2018	2019	2020	2021	2022	2023	2024	2025
TEH - exploitation économique	Acc.											1	
	Total											1	
TEH - exploitation sexuelle	Acc.			1						1		1	
	Total			1						1		1	

PH Violence dans l'espace public

		2000	2015	2016	2017	2018	2019	2020	2021	2022	2023	2024	2025
Violence physique (transport public)	Acc.										1		

FPF/DGR/DRI/BIPOL - Statistiques policières de criminalité (date de clôture: 31/10/2025)
 Les données pour les années 2001 jusqu'à 2014 ne sont plus publiées mais restent disponibles sur demande auprès du service BIPOL.
 Les données pour 2025 ne concernent que le 1er semestre.



PH Violence dans l'espace public

		2000	2015	2016	2017	2018	2019	2020	2021	2022	2023	2024	2025
	Total										1		
Violence physique (voie publique)	Acc.	9	8	7	7	7	6	2	7	2	5	7	5
	Tent.					1			1		1	1	1
	Total	9	8	7	7	8	6	2	8	2	6	8	6
Violence physique (autre endroit public)	Acc.							1				2	
	Total							1				2	
Violence physique (endroit accessible au public)	Acc.	12	3	3	6	1	4	5	5	2	7	3	2
	Tent.								1				
	Total	12	3	3	6	1	4	5	6	2	7	3	2
Violence sexuelle (voie publique)	Acc.	1		1	2	1	1		1		1		
	Total	1		1	2	1	1		1		1		
Violence sexuelle (autre endroit public)	Acc.	1		1	1		1					3	
	Total	1		1	1		1					3	
Violence sexuelle (endroit accessible au public)	Acc.					1	2			1	1		1
	Total					1	2			1	1		1
Violence psychique (transport public)	Acc.		1				1						
	Total		1				1						
Violence psychique (voie publique)	Acc.	3	4	6	2	5	2	3	8	7	3	5	2
	Total	3	4	6	2	5	2	3	8	7	3	5	2
Violence psychique (autre endroit public)	Acc.	1							1				
	Total	1							1				
Violence psychique (endroit accessible au public)	Acc.	7	4		4	2	4	3	10	2	6	4	3
	Total	7	4		4	2	4	3	10	2	6	4	3
Vol à main armée (voie publique)	Tent.						1						
	Total						1						
Vol à main armée (endroit accessible au public)	Acc.	1			1	2				1	1		
	Total	1			1	2				1	1		



PH Violence dans l'espace public

		2000	2015	2016	2017	2018	2019	2020	2021	2022	2023	2024	2025
Vol avec violence sans arme (voie publique)	Acc.	1	1		2			2	2	1		1	
	Tent.				1								
	Total	1	1		3			2	2	1		1	
Vol avec violence sans arme (autre endroit public)	Acc.	1											
	Total	1											
Vol avec violence sans arme (endr. acces. au pub.)	Acc.							1		1	1		
	Total							1		1	1		

PH Autre

		2000	2015	2016	2017	2018	2019	2020	2021	2022	2023	2024	2025
Faux policiers	Acc.		1								1		1
	Total		1								1		1
Cyberharcèlement	Acc.	5		3	3	3	3	5	13	7	12	11	2
	Total	5		3	3	3	3	5	13	7	12	11	2
Fraude à l'identité	Acc.	7	1		2	2	5	7	13	12	14	3	2
	Tent.		1							3			
	Total	7	2		2	2	5	7	13	15	14	3	2

STATISTIQUES POLICIERES DE CRIMINALITE

LIEU DE PERPETRATION: COMMUNE

Bonheiden

***ANNEXE IV: FAITS ENREGISTRES
NON CRIMINELS***



Bonheiden

Faits non criminels

Maladies / Décès / Disparition

	2000	2015	2016	2017	2018	2019	2020	2021	2022	2023	2024	2025
Suicide	1	1	1	2	1	7		1	1	2		
Personne malade	6	22	15	16	25	31	27	32	27	18	21	9
Décès suspect		2	4	1	2	2		5	8	6	5	1
Décès naturel	2	1		1		1	1					
Disparition (personne disparue)	6	2	9	9	8	5	11	6	10	11	21	9
Accident (sauf roulage)	1	2		1		1	2			1	1	
Total	16	30	29	30	36	47	41	44	46	38	48	19

Appels

	2000	2015	2016	2017	2018	2019	2020	2021	2022	2023	2024	2025
Appels		1	2		1	1		1		1		
Total		1	2		1	1		1		1		

Problèmes sociaux

	2000	2015	2016	2017	2018	2019	2020	2021	2022	2023	2024	2025
Différends familiaux	13	2	3	7	10	8	5	8	5	18	13	10
Différend (pas de coups)		1	1	1					1			
Affaire civile	5	1		1	1				1	2		
Protection de la jeunesse	22	13	15	13	12	18	11	30	24	40	27	36
Autres	4		2	3	3			1	1		3	
Total	44	17	21	25	26	26	16	39	32	60	43	46

Catastrophes

	2000	2015	2016	2017	2018	2019	2020	2021	2022	2023	2024	2025
Dégâts tempête		1						2				
Total		1						2				



Ordre public

	2000	2015	2016	2017	2018	2019	2020	2021	2022	2023	2024	2025
Troubles			1	5	1	1	2	1				
Autres			1	2			2	4	1			
Total			2	7	1	1	4	5	1			

Agissements suspects

	2000	2015	2016	2017	2018	2019	2020	2021	2022	2023	2024	2025
	5		2		2	1		1	2			
Total	5		2		2	1		1	2			

Objets trouvés

	2000	2015	2016	2017	2018	2019	2020	2021	2022	2023	2024	2025
	2	1							1	1		
Total	2	1							1	1		

Objets perdus

	2000	2015	2016	2017	2018	2019	2020	2021	2022	2023	2024	2025
	29	257	176	189	210	179	133	159	178	170	224	103
Total	29	257	176	189	210	179	133	159	178	170	224	103

Autres non-infractions

	2000	2015	2016	2017	2018	2019	2020	2021	2022	2023	2024	2025
Non-respect des conditions		8	5	1	3	2		1	1			1
Procès-verbal d'information	15	1	1		2	1		1			1	
Notification		7	6	3	4	2	5	3	11	9	12	4
Dégradation involontaire câbles (non-télécom)		1	1		1			1		1		
Demande signalement surveillance électronique									5	8	6	
Fonction de contrôle armes		3					1	1	2		1	
Autres non infractions	2											
Total	17	20	13	4	10	5	6	7	19	18	20	5

