

STATISTIQUES POLICIERES DE CRIMINALITE

LIEU DE PERPETRATION: COMMUNE

Boechout

2000 - 1er Semestre 2025

Police fédérale - DGRIDRIIBIPOL

STATISTIQUES POLICIERES DE CRIMINALITE

LIEU DE PERPETRATION: COMMUNE

Boechout

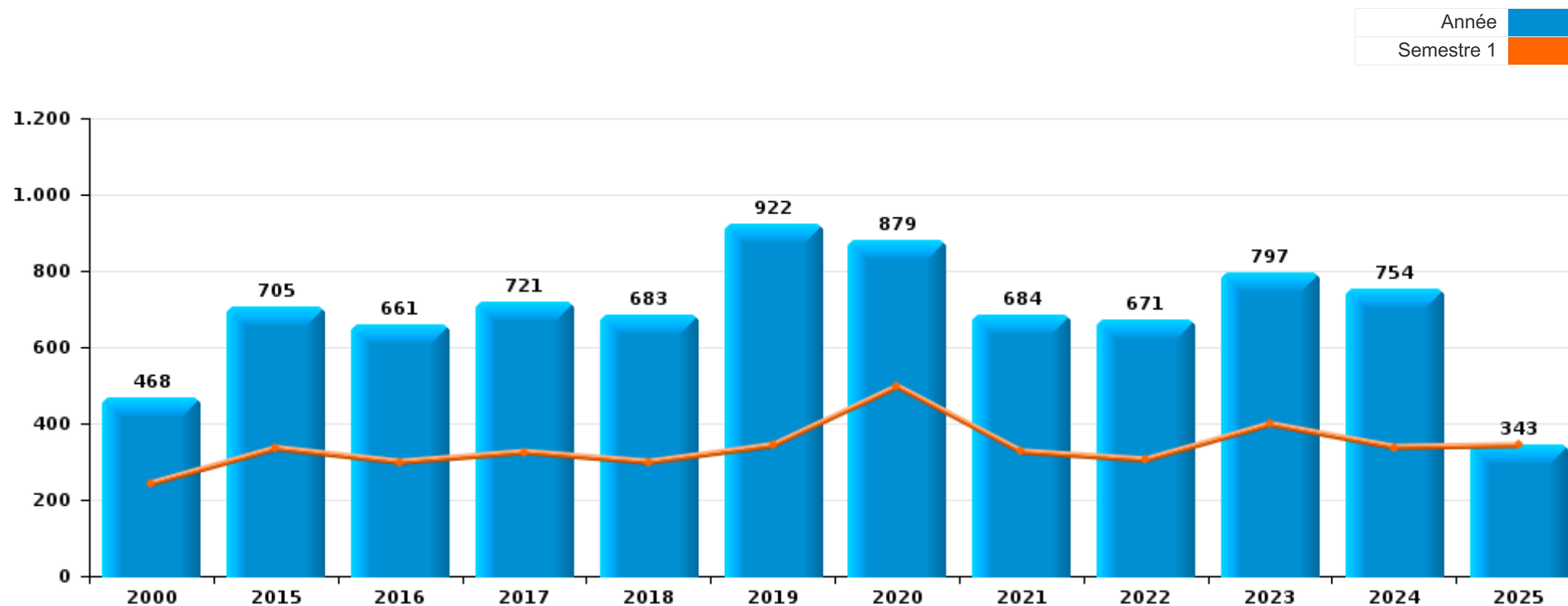
PARTIE I : INFRACTIONS JUDICIAIRES

CRIMINALITE ENREGISTREE COMMISE AU NIVEAU DE LA COMMUNE



Boechout

	2000	2015	2016	2017	2018	2019	2020	2021	2022	2023	2024	2025
Nombre total des délits	468	705	661	721	683	922	879	684	671	797	754	343



FPF/DGR/DRI/BIPOL - Statistiques policières de criminalité (date de clôture: 31/10/2025)

Les données pour les années 2001 jusqu'à 2014 ne sont plus publiées mais restent disponibles sur demande auprès du service BIPOL.

Les données pour 2025 ne concernent que le 1er semestre.



Boechout

	2000	2015	2016	2017	2018	2019	2020	2021	2022	2023	2024	2025
Vol et extorsion	242	326	259	294	236	259	146	132	173	208	188	74
Fraude	19	64	46	73	67	92	108	105	49	64	52	28
Drogues	1	13	26	25	26	186	38	62	68	120	102	41
Infr. contre l'intégrité physique	20	46	52	59	59	59	70	61	74	60	81	37
Dégradation de la propriété	66	64	61	68	66	56	39	52	42	43	44	23
Criminalité informatique		38	12	10	15	37	46	46	51	54	55	34
Infr. contre autres valeurs morales et sentiments	11	14	30	33	24	27	45	23	36	26	35	17
Registre de population	12	43	38	33	39	20	23	30	30	26	16	3
Infr. contre la sécurité publique	16	19	20	12	25	25	29	20	24	19	17	20
Ivresse et alcool	3	10	27	21	24	29	19	22	19	28	19	8
Santé publique	3					1	189	30		1		1
Protection de la jeunesse		9	12	21	20	20	22	22	19	32	31	12
Législation sur les étrangers	4	2	10	7	9	14	16	9	20	34	30	14
Infr. contre la famille	8	10	17	11	12	38	14	2	10	8	21	9
Infr. contre les mœurs	6	8	13	9	16	14	11	19	12	19	19	8
Environnement	22	11	7	12	8	10	18	8	6	8	1	
Infr. contre la foi publique	2	12	3	11	10	7	10	13	10	9	6	3
Armes et explosifs	8	5	6	4	10	11	15	10	11	6	3	2
Autres lois spéciales	9	1	7	8	4	1	6	3	4	14	14	
Infr. contre l'autorité publique	2	3	6	5	6	11	8	6	4	6	5	2
Protection des revenus publics			3	2	4	2	4	5	5	2	1	
Protection de la personne	5	1		2	1	1		3	1	3	3	1
Infr. contre la liberté individuelle	1	3	1				2		1	3	3	2
Carte d'identité	3	1	2	1		1					5	1
Code pénal social			3						1	3	1	1
Contravention Code pénal	3											
Exercice illégal de l'autorité publique		1						1		1		
Pratiques commerciales	2				1							
Travail							1				2	
Législation économique		1			1							
Autres infractions Code pénal												1
Hormones et dopage						1						
Infr. relative au statut juridique de l'enfant												1
Traite des êtres humains									1			
Sous-total	468	705	661	721	683	922	879	684	671	797	754	343
Contravention règlement policier local		124	230	273	373	477	475	41	61	63	37	17
Sous-total		124	230	273	373	477	475	41	61	63	37	17
Total	468	829	891	994	1.056	1.399	1.354	725	732	860	791	360

FPF/DGR/DRI/BIPOL - Statistiques policières de criminalité (date de clôture: 31/10/2025)

Les données pour les années 2001 jusqu'à 2014 ne sont plus publiées mais restent disponibles sur demande auprès du service BIPOL.

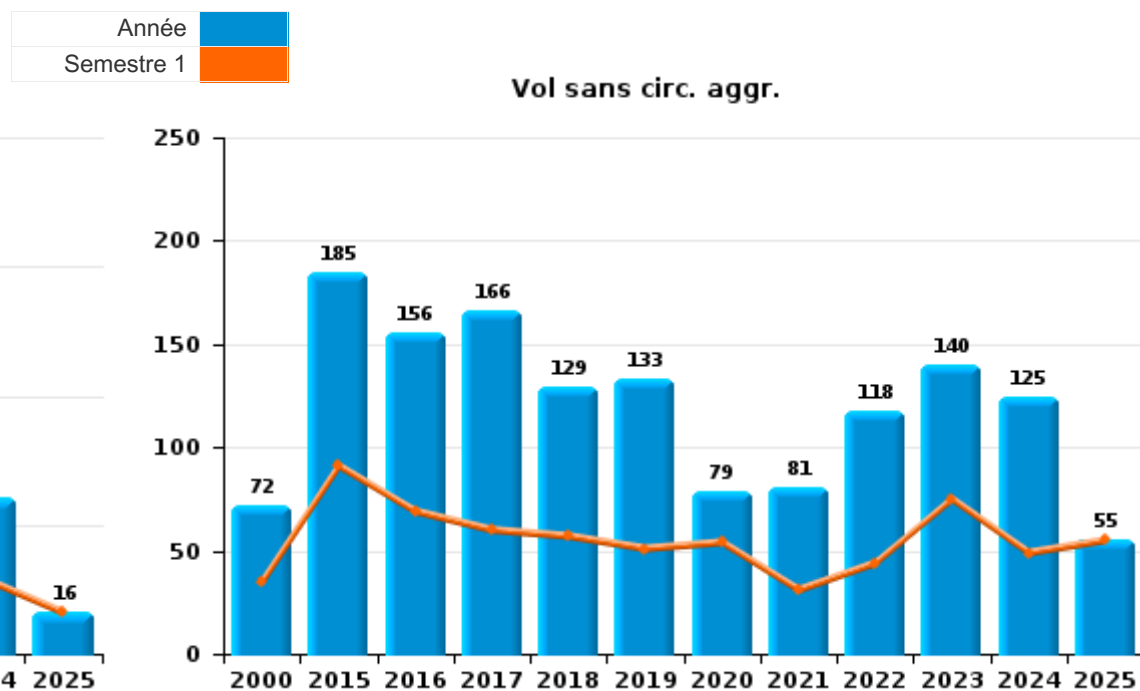
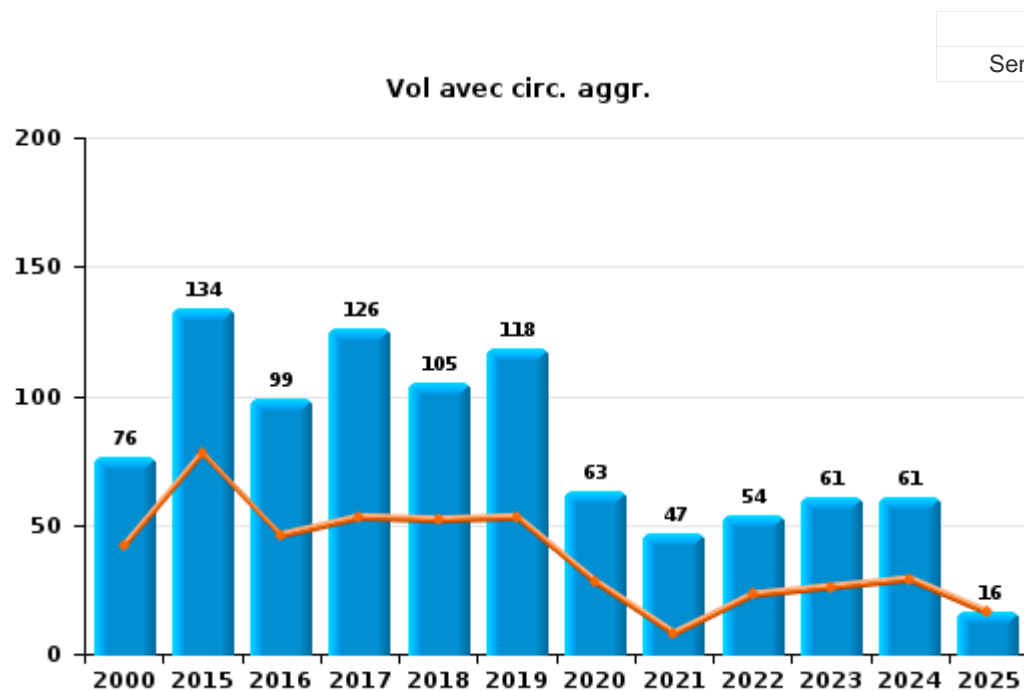
Les données pour 2025 ne concernent que le 1er semestre.



I.1. Catégorie des infractions : Vol et extorsion (top 5 des infractions au niveau national 2024)

Boechout

	2000	2015	2016	2017	2018	2019	2020	2021	2022	2023	2024	2025
Vol sans circ. aggr.	72	185	156	166	129	133	79	81	118	140	125	55
Vol avec circ. aggr.	76	134	99	126	105	118	63	47	54	61	61	16
Vol non spécifié	93	1	1	1	1							
Extorsion		6	3	1	1	8	4	4	1	7	2	3
Autres	1											
Total	242	326	259	294	236	259	146	132	173	208	188	74



FPF/DGR/DRI/BIPOL - Statistiques policières de criminalité (date de clôture: 31/10/2025)
 Les données pour les années 2001 jusqu'à 2014 ne sont plus publiées mais restent disponibles sur demande auprès du service BIPOL.
 Les données pour 2025 ne concernent que le 1er semestre.



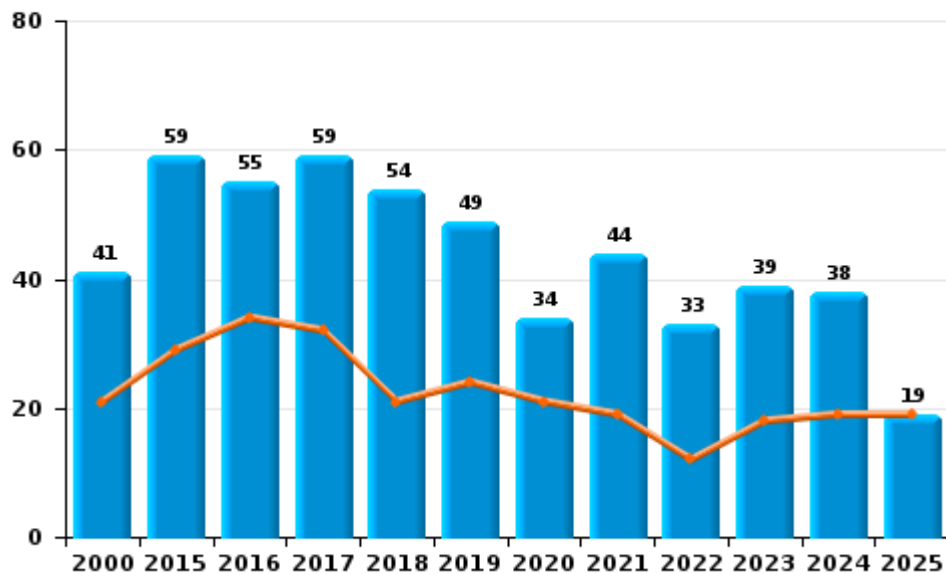
I.2. Catégorie des infractions : Dégradation de la propriété (top 5 des infractions au niveau national 2024)

Boechout

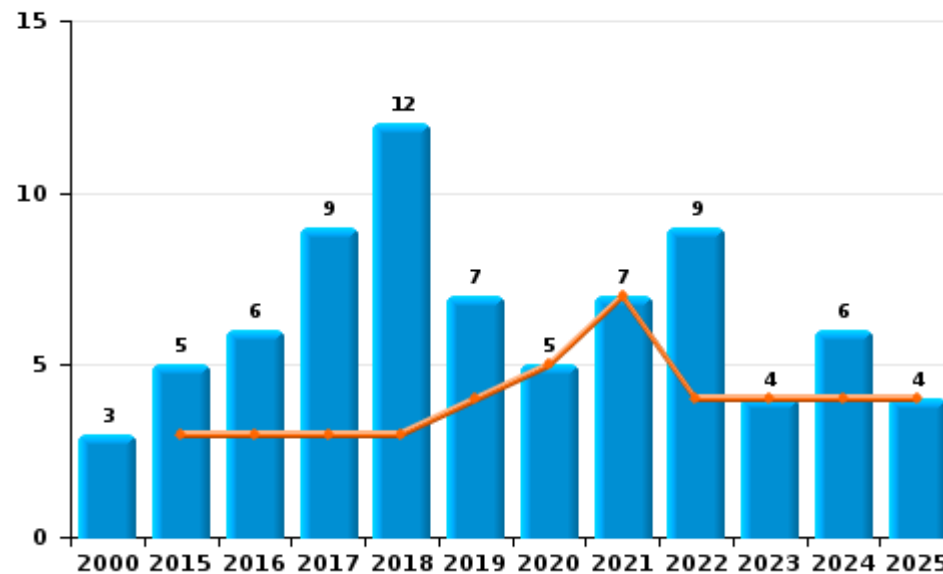
	2000	2015	2016	2017	2018	2019	2020	2021	2022	2023	2024	2025
Vandalisme	41	59	55	59	54	49	34	44	33	39	38	19
Incendie involontaire	2	4	4	5	7	5	5	5	8	2	4	1
Incendie volontaire	1	1	2	4	5	2		2	1	2	2	3
Destruction, dénaturation, dégradation	22							1				
Total	66	64	61	68	66	56	39	52	42	43	44	23

Année ■
Semestre 1 ■

Vandalisme



Incendie

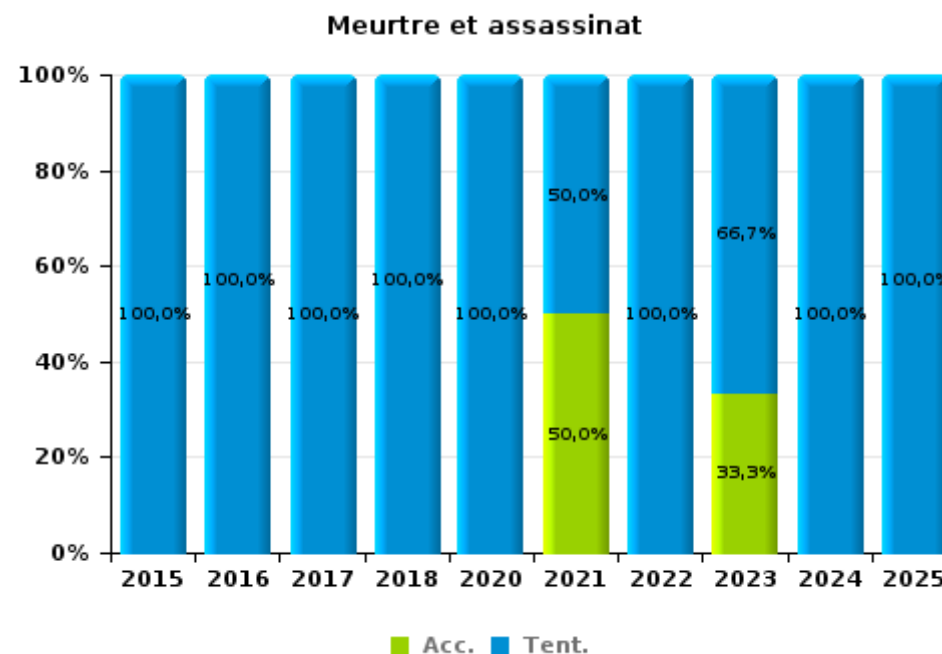
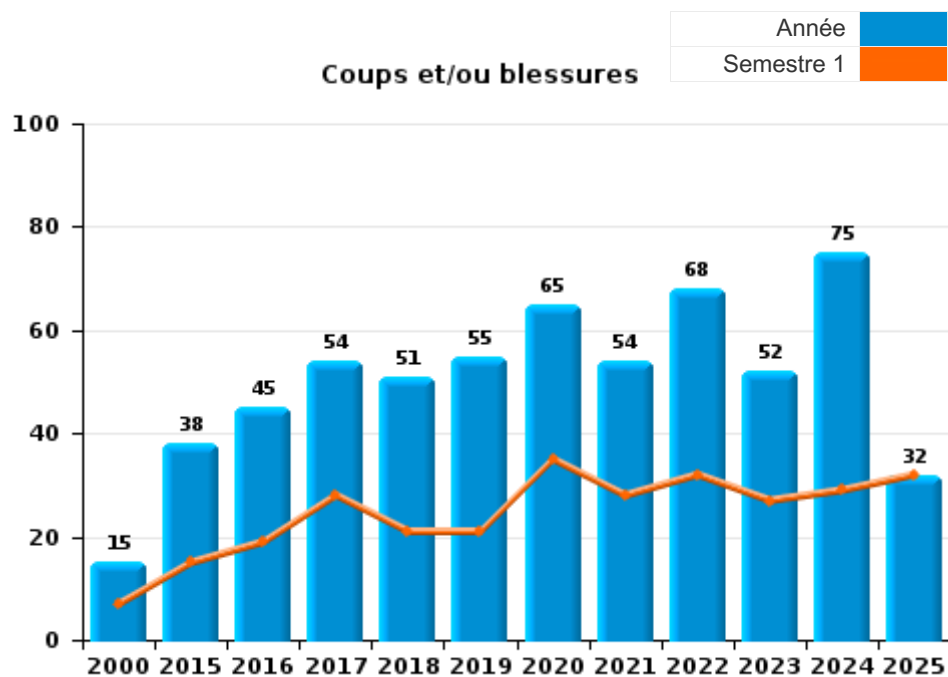




I.3. Catégorie des infractions : Infr. contre l'intégrité physique (top 5 des infractions au niveau national 2024)

Boechout

	2000	2015	2016	2017	2018	2019	2020	2021	2022	2023	2024	2025
Coups et/ou blessures	15	38	45	54	51	55	65	54	68	52	75	32
Autres	5	6	6	4	7	4	3	5	4	5	4	3
Meurtre et assassinat		2	1	1	1		2	2	2	3	2	2
Total	20	46	52	59	59	59	70	61	74	60	81	37





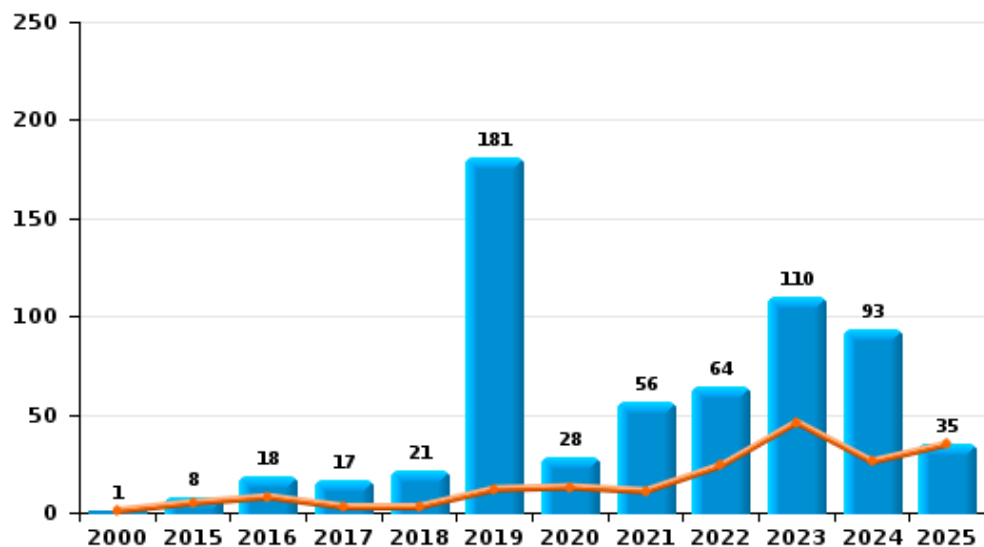
I.4. Catégorie des infractions : Drogues (top 5 des infractions au niveau national 2024)

Boechout

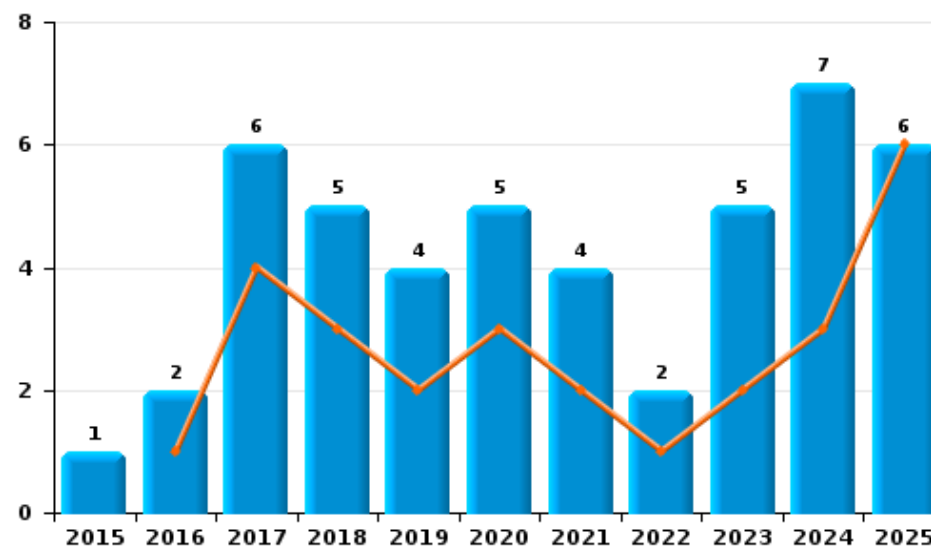
	2000	2015	2016	2017	2018	2019	2020	2021	2022	2023	2024	2025
Détention	1	8	18	17	21	181	28	56	64	110	93	35
Commerce		1	2	6	5	4	5	4	2	5	7	6
Fabrication		2	2	1			1	1	2	1	1	
Usage			3			1	3			2	1	
Importation et exportation		1	1	1			1			2		
Autres		1						1				
Total	1	13	26	25	26	186	38	62	68	120	102	41



Détention



Commerce



FPF/DGR/DRI/BIPOL - Statistiques policières de criminalité (date de clôture: 31/10/2025)
 Les données pour les années 2001 jusqu'à 2014 ne sont plus publiées mais restent disponibles sur demande auprès du service BIPOL.
 Les données pour 2025 ne concernent que le 1er semestre.



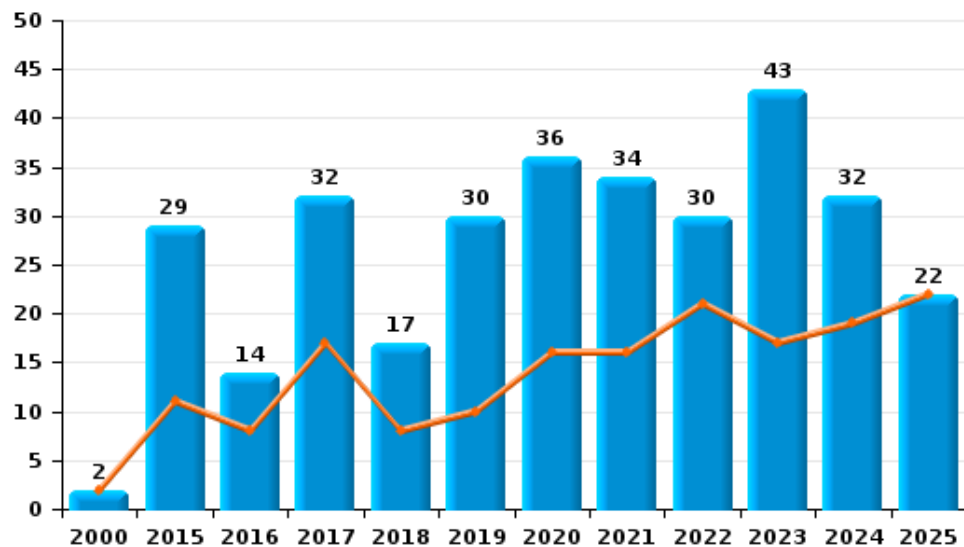
I.5. Catégorie des infractions : Fraude (top 5 des infractions au niveau national 2024)

Boechout

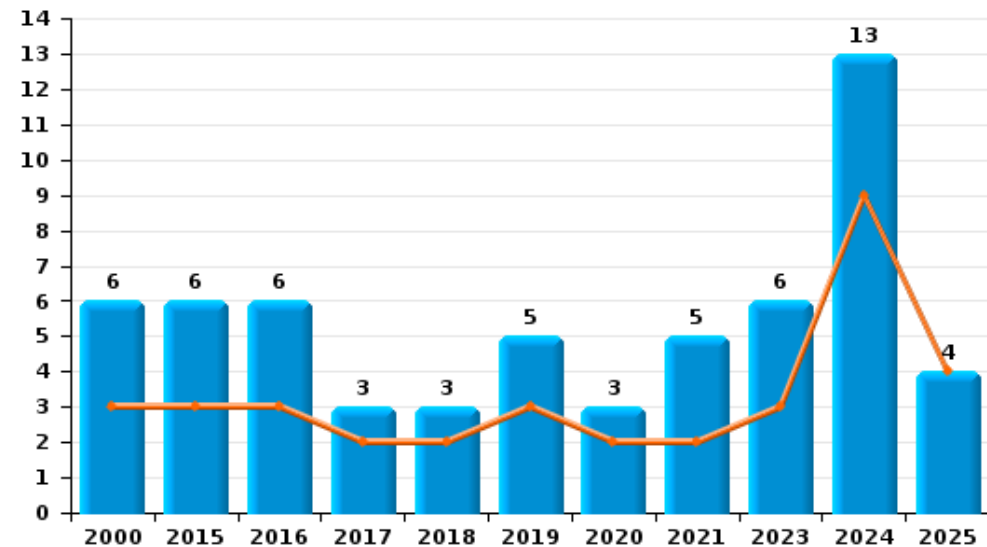
	2000	2015	2016	2017	2018	2019	2020	2021	2022	2023	2024	2025
Escroquerie	2	29	14	32	17	30	36	34	30	43	32	22
Détournement et destruction frauduleuse	6	24	24	35	42	46	57	42	10	4	1	
Fraudes: Autres	3	2			4	8	10	21	7	6		
Abus de confiance et infr. apparentées	6	6	6	3	3	5	3	5		6	13	4
Grivèlerie	2	1	2	2	1	3		2		2	6	1
Infr. liées à l'insolvabilité		2		1				1		3		
Recel							2		2			1
Total	19	64	46	73	67	92	108	105	49	64	52	28



Escroquerie



Abus de confiance et infr. apparentées



FPF/DGR/DRI/BIPOL - Statistiques policières de criminalité (date de clôture: 31/10/2025)

Les données pour les années 2001 jusqu'à 2014 ne sont plus publiées mais restent disponibles sur demande auprès du service BIPOL.

Les données pour 2025 ne concernent que le 1er semestre.

STATISTIQUES POLICIERES DE CRIMINALITE

LIEU DE PERPETRATION: COMMUNE

Boechout

PARTIE II : FIGURES CRIMINELLES / PHENOMENES



Boechout

FC Vol moyen de transport

	2000	2015	2016	2017	2018	2019	2020	2021	2022	2023	2024	2025
Vol de voiture	11	1	5	1	3	5		2		1	2	1
Vol de moto		2	1							1	2	
Homejacking	1									1		
Vol dans les garages	5		1	1				1				
Vol de vélomoteur	5	6	1	2	1	2		1		3	4	
Vol de vélo	14	108	77	91	57	59	37	24	54	66	47	26

FC Cambriolage

	2000	2015	2016	2017	2018	2019	2020	2021	2022	2023	2024	2025
Cambriolage dans habitation	112	88	43	52	55	74	40	28	40	42	30	8
Cambriolage ds entreprise ou commerce	7	4	5	20	13	8	8	2	2	1	7	2
Cambriolage ds service public ou bâtiment administ	7	8	11	9	5	6	3	4	2	7	8	4
Vol au béliet					1							
Cambriolage dans bâtiment (total)	125	100	59	81	73	87	51	34	44	50	45	14



FC Vol autre

	2000	2015	2016	2017	2018	2019	2020	2021	2022	2023	2024	2025
Vol à main armée	4	3	1	2	4	6			1	2		1
Vol avec violence sans arme	8	12	4	3	3	7	6	5	4	7	11	5
Vol dans ou sur un véhicule	32	15	31	22	18	17	7	8	8	7	7	3
Vol d'armes et explosifs	4	2		3	7		1	1	2			
Steaming		3										
Arrachage de sac à main					2	2		1			1	
Vol à l'arraché	1	3			4	2		3	3	1	1	
Vol à la tire	5	7	12	12	14	8	5	6	2	7	3	2
Vol à l'étalage	4	11	10	6	6	12	11	11	12	11	10	5
Vol par ruse	2	3	3			4	6	3	1	5	2	1
Vol de métaux		3		2			1			1		1
Vol sur les chantiers		2	5			1	3		2	2	2	1
Home-invasion			1	1					1	1		
Vol d'animaux	1	1		1		1		1	2			

Criminalité ICT

	2000	2015	2016	2017	2018	2019	2020	2021	2022	2023	2024	2025
Fraude de cartes de paiements		28	3	4	4	4	5	5	11	4	9	13
Phishing					3	11	19	22	14	15	17	8
Ransomware										1		
Shouldersurfing			2		1	1					1	
Skimming								2				

FC Autre

	2000	2015	2016	2017	2018	2019	2020	2021	2022	2023	2024	2025
Violence contre les métiers d'intérêt général		2	1	3	2		5	3	2	3	6	4
Viol collectif	1			1				1				2
Graffiti		1	1	1			1		1	2		1
Dégradation de voiture	15	27	36	30	35	24	15	18	13	24	13	5
Rixe au couteau			1	1		1	4	1		1		



PH Violence intrafamiliale (VIF)

	2000	2015	2016	2017	2018	2019	2020	2021	2022	2023	2024	2025
VIF: physique, dans le couple	4	14	20	17	21	30	26	23	24	17	32	6
VIF: physique, envers des descendants		1	4	5	4	8	4	4	8	1	5	2
VIF: physique, envers d'autres membres	5	3	7	5	6	11	12	8	5	5	8	1
VIF: sexuelle, dans le couple						1	1	2			1	
VIF: sexuelle, envers des descendants					1	1	1					
VIF: psychique, dans le couple	6	15	20	18	22	53	22	9	21	7	23	15
VIF: psychique, envers des descendants		2	2	10	6	15	4	2	4	2	2	1
VIF: psychique, envers d'autres membres		1	4	6	1	5	3	3	4	2	1	
VIF: économique, dans le couple		1	2	2	2	1	1		1			
VIF: économique, envers des descendants			1			1						
VIF: économique, envers d'autres membres	2	1	1	1		3	1		1	5	1	2

PH Hormones et dopage

	2000	2015	2016	2017	2018	2019	2020	2021	2022	2023	2024	2025
Dopage humain						2						

PH Drogues

	2000	2015	2016	2017	2018	2019	2020	2021	2022	2023	2024	2025
Vente de cocaïne					1	1	1	2	1	2	3	1
Import-export de cocaïne							1					
Vente de drogues synthétiques				3			1	2			1	
Production de cannabis (culture)		1		1			1		2			

PH Trafic d'armes

	2000	2015	2016	2017	2018	2019	2020	2021	2022	2023	2024	2025
Commerce et production d'arme non à feu									1			



PH Traite des êtres humains

	2000	2015	2016	2017	2018	2019	2020	2021	2022	2023	2024	2025
TEH - exploitation sexuelle									1	4	1	

PH Violence dans l'espace public

	2000	2015	2016	2017	2018	2019	2020	2021	2022	2023	2024	2025
Violence physique (transport public)			1	1		2	2				4	3
Violence physique (voie publique)	3	12	12	10	11	11	16	8	14	18	10	6
Violence physique (autre endroit public)		2		1					1		1	
Violence physique (endroit accessible au public)	3	2	7	14	8	6	10	8	13	15	13	8
Violence sexuelle (transport public)	1										1	
Violence sexuelle (voie publique)				1	4	6	2	3	1	2	1	
Violence sexuelle (autre endroit public)	1					1						2
Violence sexuelle (endroit accessible au public)	1		4	3	1	1		1	3	6	5	1
Violence psychique (transport public)				1				3		2		1
Violence psychique (voie publique)	3	2	10	10	15	8	9	9	10	10	11	7
Violence psychique (autre endroit public)			1		1							1
Violence psychique (endroit accessible au public)	2	4	2	3	3	1	7	2	9	6	1	5
Vol à main armée (voie publique)	1	2			1	4				1		1
Vol à main armée (endroit accessible au public)	2			1	1	1				1		
Vol avec violence sans arme (transport public)				1				1			1	
Vol avec violence sans arme (voie publique)	2	6	3	2	3	3			2		4	1
Vol avec violence sans arme (autre endroit public)												1
Vol avec violence sans arme (endr. acces. au pub.)		2	1				1			1	3	1

PH Autre

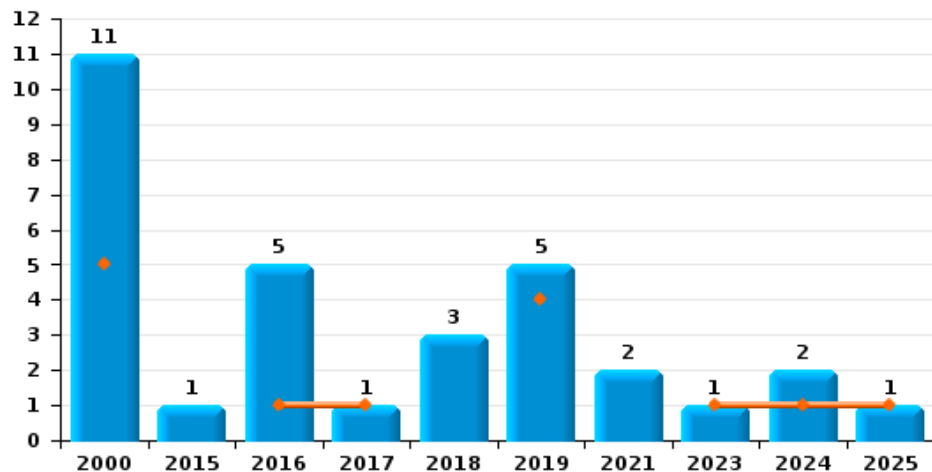
	2000	2015	2016	2017	2018	2019	2020	2021	2022	2023	2024	2025
Cyberharcèlement		9	9	10	11	10	7	6	13	17	14	6
Fraude à l'identité		8	5	8	4	6	4	13	10	10	7	3



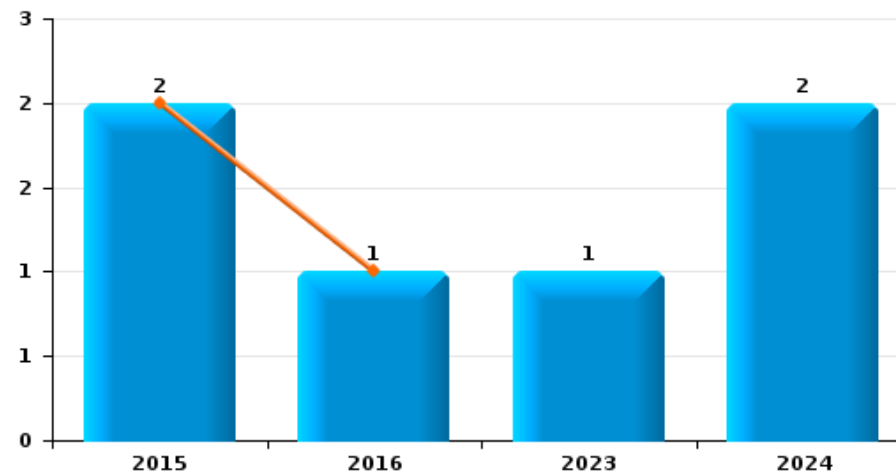
Boechout

Année	■
Semestre 1	■

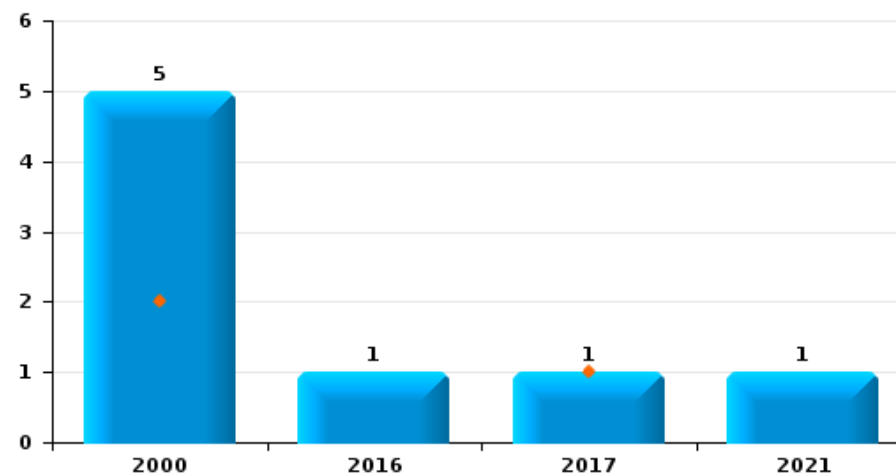
Vol de voiture



Vol de moto



Vol dans les garages

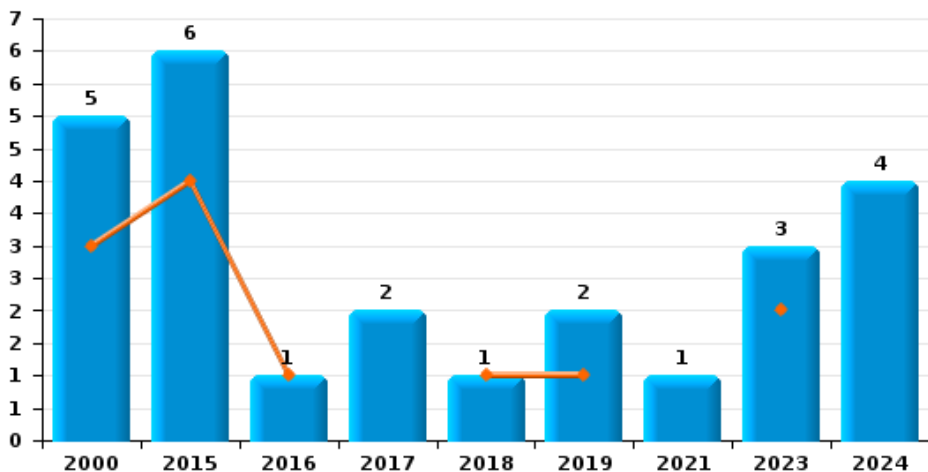




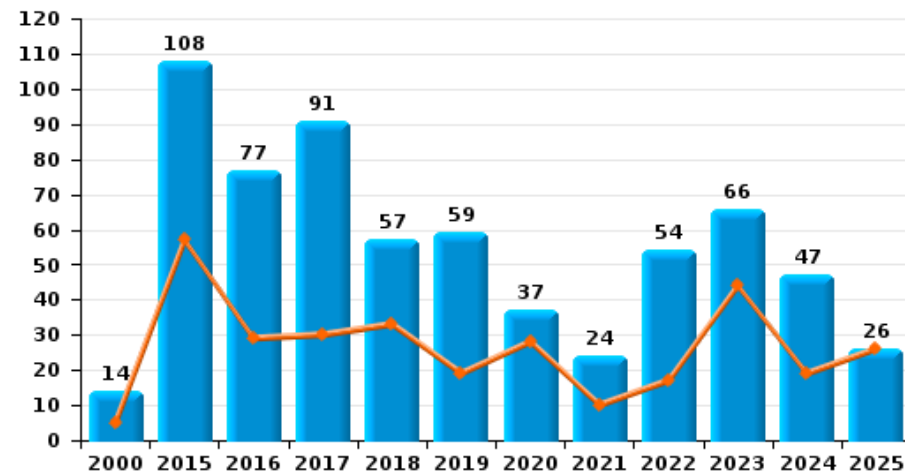
Boechout

Année	■
Semestre 1	■

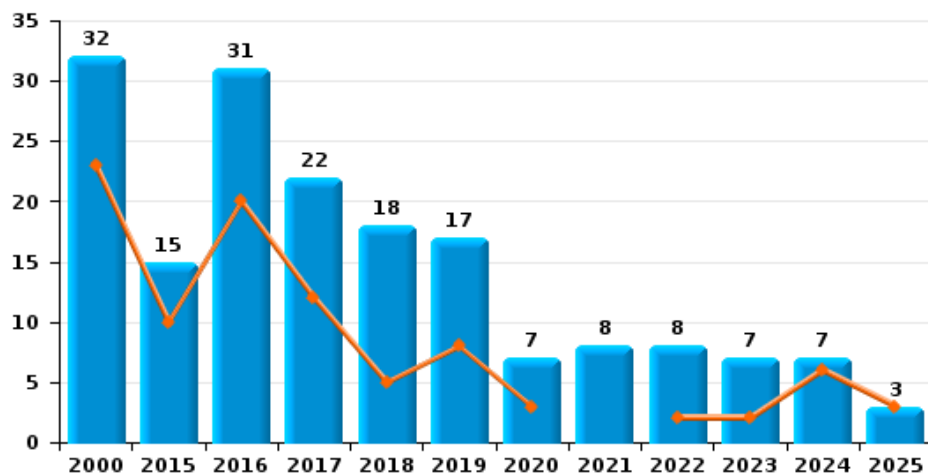
Vol de vélomoteur



Vol de vélo



Vol dans ou sur un véhicule

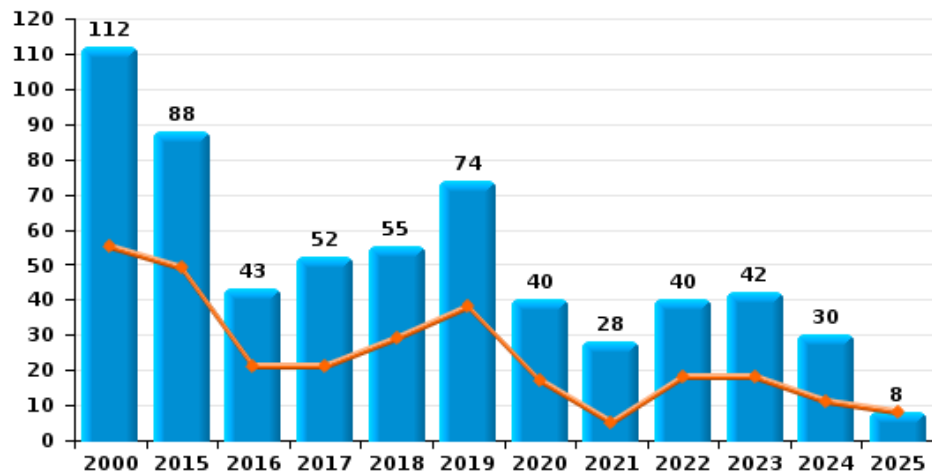




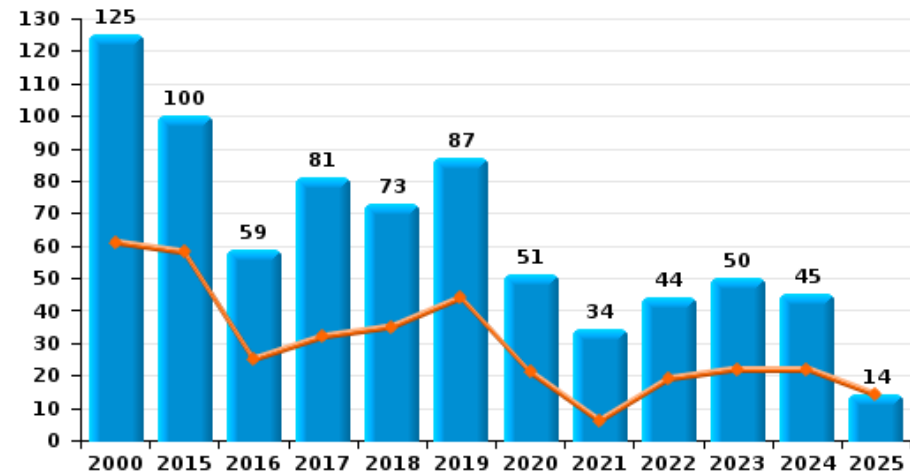
Boechout



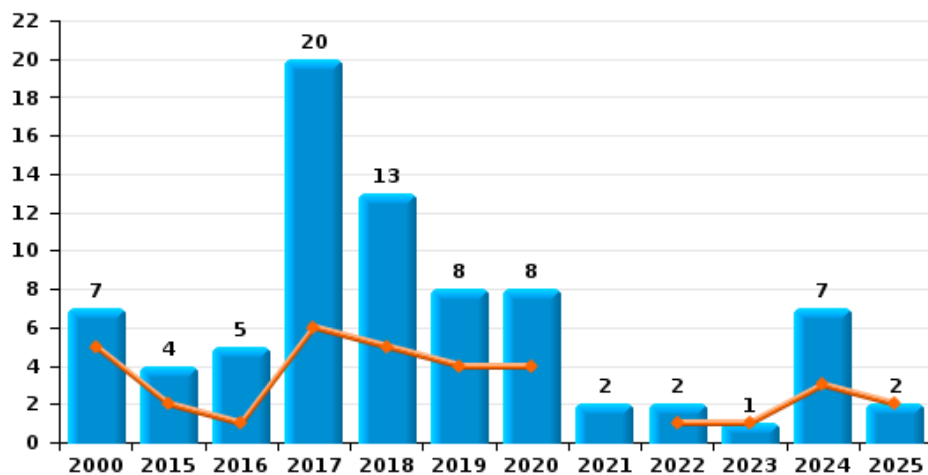
Cambrilage dans habitation



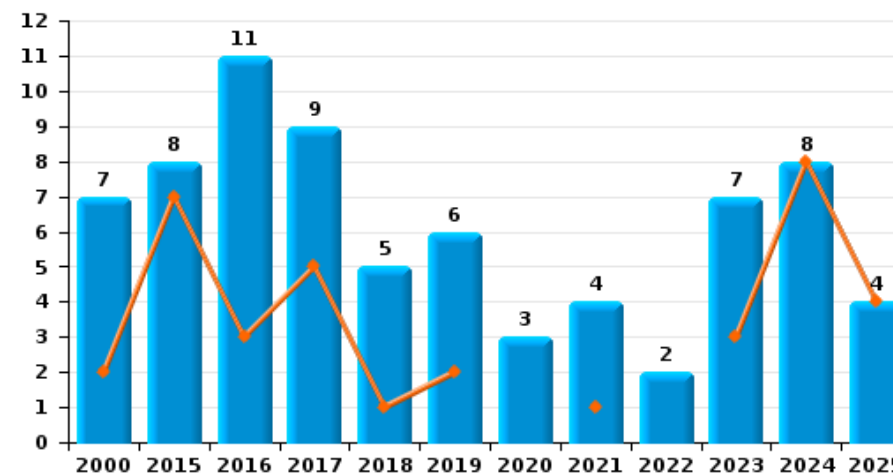
Cambrilage dans bâtiment (total)



Cambrilage ds entreprise ou commerce



Cambrilage ds service public ou bâtiment administratif

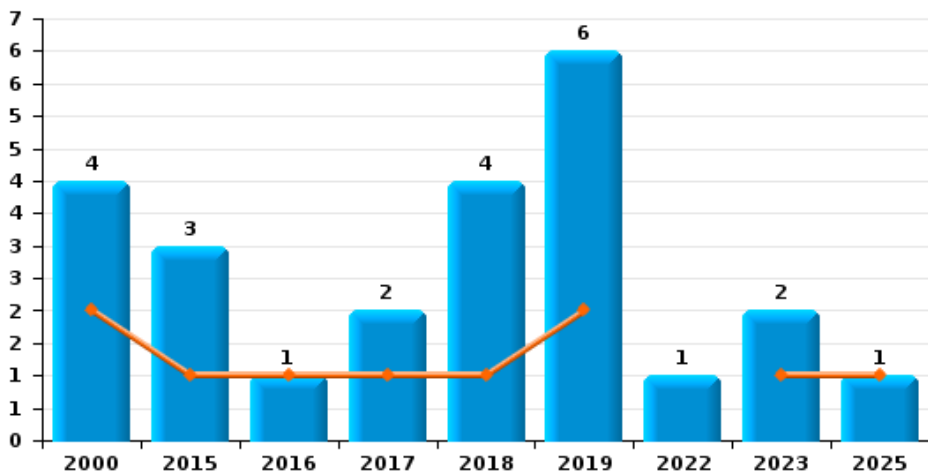




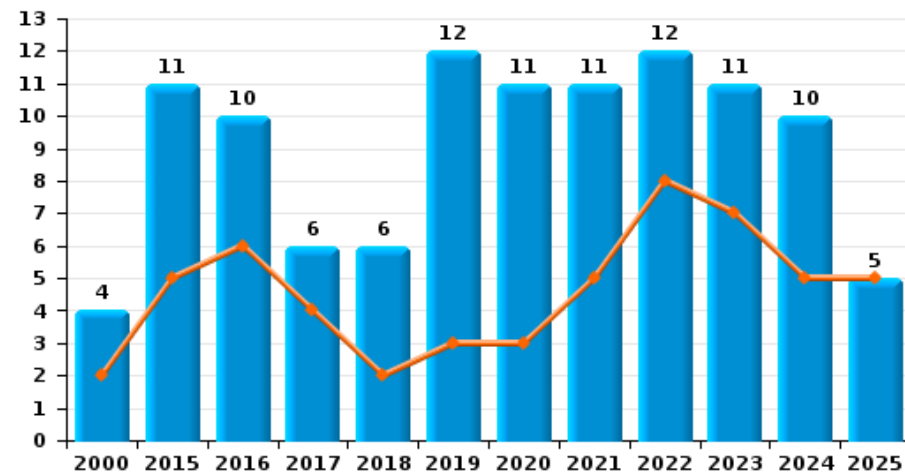
Boechout

Année ■
Semestre 1 ■

Vol à main armée



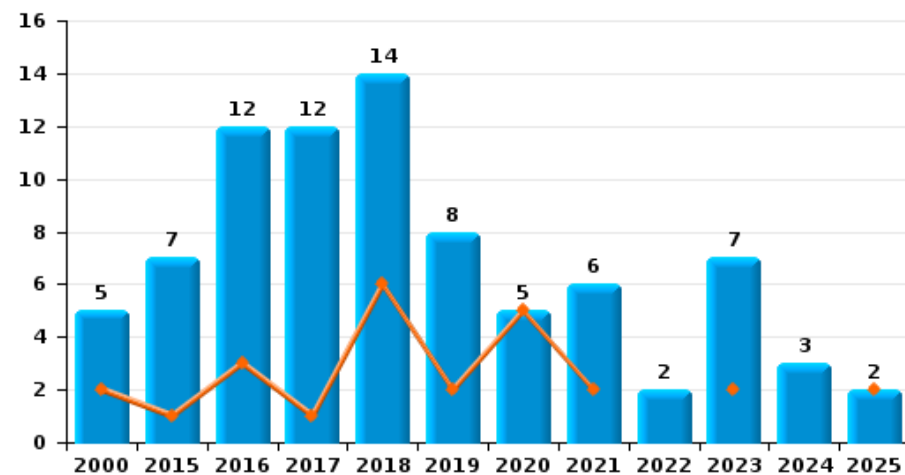
Vol à l'étalage



Vol avec violence sans arme



Vol à la tire

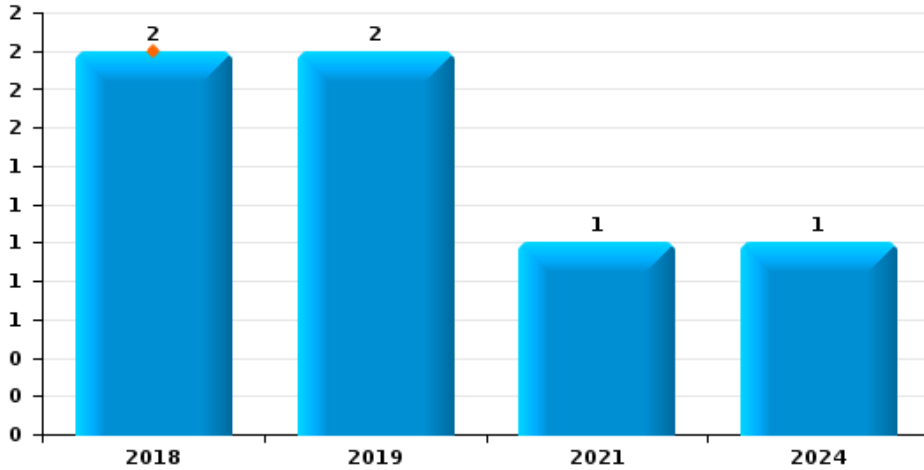




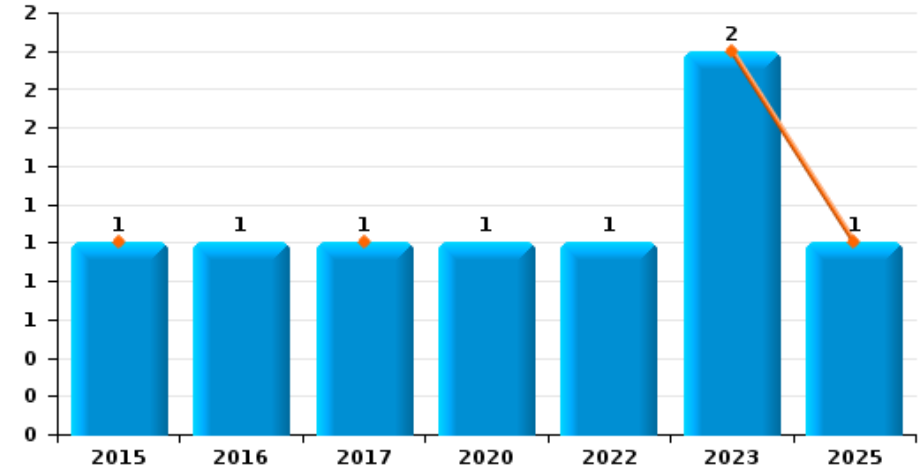
Boechout



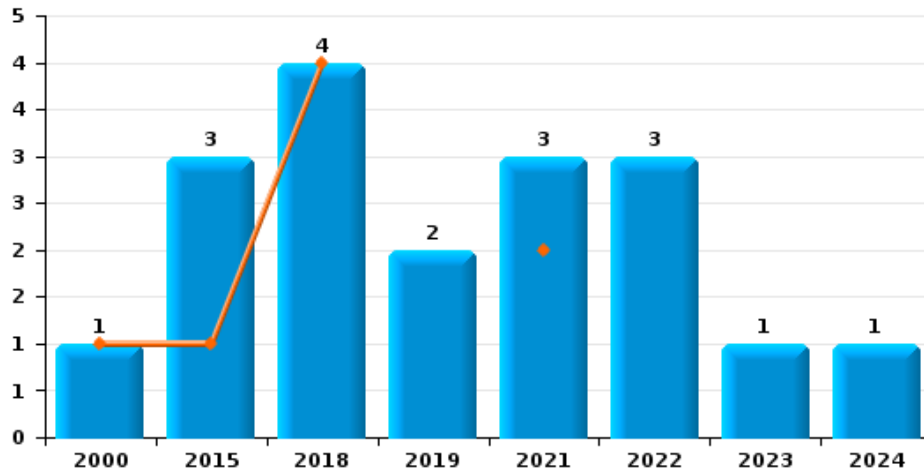
Arrachage de sac à main



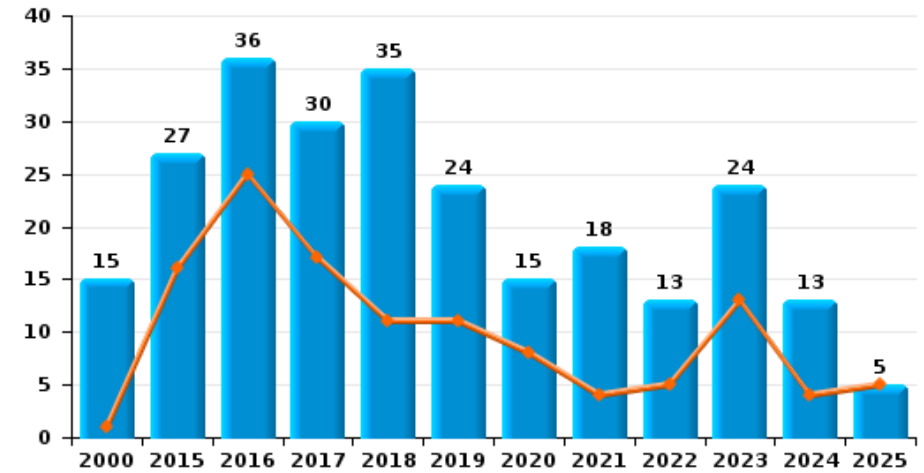
Graffiti



Vol à l'arraché



Dégradation de voiture





Boechout

FC Vol moyen de transport

		2000	2015	2016	2017	2018	2019	2020	2021	2022	2023	2024	2025
Vol de voiture	Trim 1	3		1	1		3					1	
	Trim 2	2					1				1		1
	Trim 3	3		2		2			1				
	Trim 4	3	1	2		1	1		1			1	
	Total	11	1	5	1	3	5			2		1	2
Vol de moto	Trim 2		2	1									
	Trim 3											1	
	Trim 4										1	1	
	Total		2	1							1	2	
Homejacking	Trim 3	1											
	Trim 4										1		
	Total	1									1		
Vol dans les garages	Trim 1	2			1								
	Trim 3	1											
	Trim 4	2		1					1				
	Total	5		1	1				1				
Vol de vélomoteur	Trim 1	2	2			1	1				1		
	Trim 2	1	2	1							1		
	Trim 3		1		1		1					1	
	Trim 4	2	1		1				1		1	3	
	Total	5	6	1	2	1	2		1		3	4	
Vol de vélo	Trim 1	3	27	11	14	11	12	19	2	5	20	5	12
	Trim 2	2	30	18	16	22	7	9	8	12	24	14	14
	Trim 3	6	30	30	44	16	28	3	9	23	14	14	
	Trim 4	3	21	18	17	8	12	6	5	14	8	14	
	Total	14	108	77	91	57	59	37	24	54	66	47	26



FC Cambriolage

		2000	2015	2016	2017	2018	2019	2020	2021	2022	2023	2024	2025
Cambriolage dans habitation	Trim 1	37	25	14	16	19	32	12	3	15	10	4	2
	Trim 2	18	24	7	5	10	6	5	2	3	8	7	6
	Trim 3	22	16	10	11	11	9	15	8	7	8	8	
	Trim 4	35	23	12	20	15	27	8	15	15	16	11	
	Total	112	88	43	52	55	74	40	28	40	42	30	8
Cambriolage ds entreprise ou commerce	Trim 1	4	2		3	1	2	2			1		1
	Trim 2	1		1	3	4	2	2		1		3	1
	Trim 3	2	2	1	8	3		4	2			2	
	Trim 4			3	6	5	4			1		2	
	Total	7	4	5	20	13	8	8	2	2	1	7	2
Cambriolage ds service public ou bâtiment administ	Trim 1	2	1	1	4	1	2		1		2	6	3
	Trim 2		6	2	1						1	2	1
	Trim 3	1		2	2	3	2		2		3		
	Trim 4	4	1	6	2	1	2	3	1	2	1		
	Total	7	8	11	9	5	6	3	4	2	7	8	4
Vol au bélier	Trim 2					1							
Total					1								
Cambriolage dans bâtiment (total)	Trim 1	42	28	15	23	21	36	14	4	15	13	10	6
	Trim 2	19	30	10	9	14	8	7	2	4	9	12	8
	Trim 3	25	18	13	21	17	11	19	12	7	11	10	
	Trim 4	39	24	21	28	21	32	11	16	18	17	13	
	Total	125	100	59	81	73	87	51	34	44	50	45	14



FC Vol autre

		2000	2015	2016	2017	2018	2019	2020	2021	2022	2023	2024	2025
Vol à main armée	Trim 1	2			1	1	2						1
	Trim 2		1	1							1		
	Trim 3		1		1		2						
	Trim 4	2	1			3	2			1	1		
	Total	4	3	1	2	4	6			1	2		1
Vol avec violence sans arme	Trim 1	2	1	2	1	2		2	3			1	3
	Trim 2	2	5	1			2	2	1	1	3	1	2
	Trim 3	4	4	1		1	3	1	1	2	1	6	
	Trim 4		2		2		2	1		1	3	3	
	Total	8	12	4	3	3	7	6	5	4	7	11	5
Vol dans ou sur un véhicule	Trim 1	16	8	13	9	4	4	2		1	1	4	2
	Trim 2	7	2	7	3	1	4	1		1	1	2	1
	Trim 3	5	1	8	6	6	6	3	4	4	2	1	
	Trim 4	4	4	3	4	7	3	1	4	2	3		
	Total	32	15	31	22	18	17	7	8	8	7	7	3
Vol d'armes et explosifs	Trim 1	1	1			1							
	Trim 2	1			1			1		1			
	Trim 3		1			3			1				
	Trim 4	2			2	3				1			
	Total	4	2		3	7		1	1	2			
Steaming	Trim 2		2										
	Trim 4		1										
	Total		3										
Arrachage de sac à main	Trim 1					2							
	Trim 3								1				
	Trim 4						2					1	
	Total					2	2		1			1	



FC Vol autre

		2000	2015	2016	2017	2018	2019	2020	2021	2022	2023	2024	2025
Vol à l'arraché	Trim 1	1				3			1				
	Trim 2		1			1			1				
	Trim 3		2						1	1	1		
	Trim 4						2			2		1	
Total		1	3			4	2		3	3	1	1	
Vol à la tire	Trim 1			1	1	4		5	1		2		
	Trim 2	2	1	2		2	2		1				2
	Trim 3	2	2	7	7	6	4			1	4	2	
	Trim 4	1	4	2	4	2	2		4	1	1	1	
Total		5	7	12	12	14	8	5	6	2	7	3	2
Vol à l'étalage	Trim 1	1	2	4	4	1	1	2	3	3	3	3	5
	Trim 2	1	3	2		1	2	1	2	5	4	2	
	Trim 3		2	2	1	2	1	2	5	1	1	4	
	Trim 4	2	4	2	1	2	8	6	1	3	3	1	
Total		4	11	10	6	6	12	11	11	12	11	10	5
Vol par ruse	Trim 1		1					3	1		1		1
	Trim 2							2	1		1	1	
	Trim 3		1	1				1			2		
	Trim 4	2	1	2			4		1	1	1	1	
Total		2	3	3			4	6	3	1	5	2	1
Vol de métaux	Trim 1		2					1					
	Trim 2				1								1
	Trim 4		1		1						1		
Total			3		2			1			1		1
Vol sur les chantiers	Trim 1						1	2				1	
	Trim 2			1								1	1
	Trim 3		1					1		1	1		
	Trim 4		1	4						1	1		
Total			2	5			1	3		2	2	2	1



FC Vol autre

		2000	2015	2016	2017	2018	2019	2020	2021	2022	2023	2024	2025
Home-invasion	Trim 1				1								
	Trim 2			1									
	Trim 4									1	1		
	Total			1	1					1	1		
Vol d'animaux	Trim 1		1							1			
	Trim 2				1								
	Trim 3	1							1				
	Trim 4						1			1			
	Total	1	1		1		1		1	2			



Criminalité ICT

		2000	2015	2016	2017	2018	2019	2020	2021	2022	2023	2024	2025
Fraude de cartes de paiements	Trim 1		1		1	2	1	3	2	1	1	3	2
	Trim 2		4	1	1		1	1	1	1	1	1	11
	Trim 3		20	2		1				7	1	2	
	Trim 4		3		2	1	2	1	2	2	1	3	
Total			28	3	4	4	4	5	5	11	4	9	13
Phishing	Trim 1					1	4	5	10	5	7	1	5
	Trim 2					2		7	3	2		8	3
	Trim 3						2	2	5	1	3		
	Trim 4						5	5	4	6	5	8	
Total						3	11	19	22	14	15	17	8
Ransomware	Trim 1										1		
Total											1		
Shouldersurfing	Trim 2						1						
	Trim 3			2		1							
	Trim 4											1	
Total				2		1	1					1	
Skimming	Trim 1								2				
Total									2				



FC Autre

		2000	2015	2016	2017	2018	2019	2020	2021	2022	2023	2024	2025
Violence contre les métiers d'intérêt général	Trim 1							1		1	1	2	3
	Trim 2			1	2				1		1	1	1
	Trim 3				1	1		2	2	1		2	
	Trim 4		2			1		2			1	1	
Total			2	1	3	2		5	3	2	3	6	4
Viol collectif	Trim 1												1
	Trim 2	1			1				1				1
	Total	1			1				1				2
Graffiti	Trim 1		1		1						2		
	Trim 2												1
	Trim 3			1									
	Trim 4							1		1			
Total			1	1	1			1		1	2		1
Dégradation de voiture	Trim 1		7	6	6	6	2	8	3	4	9	1	2
	Trim 2	1	9	19	11	5	9		1	1	4	3	3
	Trim 3	10	4	6	7	17	4	3	9	5	4	4	
	Trim 4	4	7	5	6	7	9	4	5	3	7	5	
Total		15	27	36	30	35	24	15	18	13	24	13	5
Rixe au couteau	Trim 1							2			1		
	Trim 2			1				1	1				
	Trim 3						1	1					
	Trim 4				1								
Total				1	1		1	4	1		1		



PH Violence intrafamiliale (VIF)

		2000	2015	2016	2017	2018	2019	2020	2021	2022	2023	2024	2025
VIF: physique, dans le couple	Trim 1	1	2	2	3	2	5	4	7	8	6	7	3
	Trim 2		5	5	4	4	7	8	5	3	6	1	3
	Trim 3	2	4	9	5	9	5	5	4	5	5	16	
	Trim 4	1	3	4	5	6	13	9	7	8		8	
	Total	4	14	20	17	21	30	26	23	24	17	32	6
VIF: physique, envers des descendants	Trim 1		1	1			1		3	2	1	2	1
	Trim 2			1	2	2	1	2	1	3			1
	Trim 3				1	2	3			3		2	
	Trim 4			2	2		3	2				1	
	Total		1	4	5	4	8	4	4	8	1	5	2
VIF: physique, envers d'autres membres	Trim 1	1		1	1	3	2	5	5	1	2	3	1
	Trim 2		1	1	3	2		5	1	2	1	2	
	Trim 3	3		1	1		5	2	1	2	1	1	
	Trim 4	1	2	4		1	4		1		1	2	
	Total	5	3	7	5	6	11	12	8	5	5	8	1
VIF: sexuelle, dans le couple	Trim 1								1				
	Trim 2						1	1	1				
	Trim 4											1	
	Total						1	1	2			1	
VIF: sexuelle, envers des descendants	Trim 2					1	1	1					
	Total					1	1	1					
VIF: psychique, dans le couple	Trim 1	2	3	4	4	3	18	8	5	8	3	3	7
	Trim 2	1	3	2	6	8	11	7	1	5	2	7	8
	Trim 3	3	3	6	2	5	17	1	1	3	2	6	
	Trim 4		6	8	6	6	7	6	2	5		7	
	Total	6	15	20	18	22	53	22	9	21	7	23	15



PH Violence intrafamiliale (VIF)

		2000	2015	2016	2017	2018	2019	2020	2021	2022	2023	2024	2025
VIF: psychique, envers des descendants	Trim 1					1	6		1	2	1	1	1
	Trim 2		1		5	1	3	1		1	1		
	Trim 3		1		1	4	4			1			
	Trim 4			2	4		2	3	1			1	
Total			2	2	10	6	15	4	2	4	2	2	1
VIF: psychique, envers d'autres membres	Trim 1			1			1	2	2	2			
	Trim 2		1		4		1				2	1	
	Trim 3						2	1	1	1			
	Trim 4			3	2	1	1			1			
Total			1	4	6	1	5	3	3	4	2	1	
VIF: économique, dans le couple	Trim 1					1							
	Trim 2		1		1								
	Trim 3			1		1							
	Trim 4			1	1		1	1		1			
Total			1	2	2	2	1	1		1			
VIF: économique, envers des descendants	Trim 2			1			1						
Total				1			1						
VIF: économique, envers d'autres membres	Trim 1		1					1			2	1	1
	Trim 2						1						1
	Trim 3	1		1	1		1			1	1		
	Trim 4	1					1				2		
Total		2	1	1	1		3	1		1	5	1	2



PH Hormones et dopage

		2000	2015	2016	2017	2018	2019	2020	2021	2022	2023	2024	2025
Dopage humain	Trim 2						1						
	Trim 3						1						
Total							2						



PH Drogues

		2000	2015	2016	2017	2018	2019	2020	2021	2022	2023	2024	2025
Vente de cocaïne	Trim 1					1						1	1
	Trim 2									1		1	
	Trim 3						1	1				1	
	Trim 4								2		2		
Total						1	1	1	2	1	2	3	1
Import-export de cocaïne	Trim 1							1					
	Total							1					
Vente de drogues synthétiques	Trim 2			3				1	1				
	Trim 4								1			1	
	Total			3				1	2			1	
Production de cannabis (culture)	Trim 1		1		1			1		1			
	Trim 3									1			
	Total		1		1			1		2			



PH Trafic d'armes

		2000	2015	2016	2017	2018	2019	2020	2021	2022	2023	2024	2025
Commerce et production d'arme non à feu	Trim 2									1			
	Total									1			



PH Traite des êtres humains

		2000	2015	2016	2017	2018	2019	2020	2021	2022	2023	2024	2025
TEH - exploitation sexuelle	Trim 1									1	1	1	
	Trim 2										3		
Total										1	4	1	



PH Violence dans l'espace public

		2000	2015	2016	2017	2018	2019	2020	2021	2022	2023	2024	2025
Violence physique (transport public)	Trim 1											1	2
	Trim 2						1	1				1	1
	Trim 3				1							2	
	Trim 4			1			1	1					
	Total			1	1		2	2				4	3
Violence physique (voie publique)	Trim 1	1	1	1	2	1	2	7	1	4	6	1	1
	Trim 2	1	6	2	2	1	5	2	3	2	1		5
	Trim 3	1	2	2	4	5	1	3	2	6	3	8	
	Trim 4		3	7	2	4	3	4	2	2	8	1	
	Total	3	12	12	10	11	11	16	8	14	18	10	6
Violence physique (autre endroit public)	Trim 1		1										
	Trim 2				1								
	Trim 4		1							1		1	
	Total		2		1					1		1	
Violence physique (endroit accessible au public)	Trim 1	1		1	1	2	1	2		2	6	4	4
	Trim 2	1		2	5	1	2	2	2	3	1	2	4
	Trim 3	1		4	3	2	2	3	3	5	6	5	
	Trim 4		2		5	3	1	3	3	3	2	2	
	Total	3	2	7	14	8	6	10	8	13	15	13	8
Violence sexuelle (transport public)	Trim 1	1											
	Trim 3											1	
	Total	1										1	
Violence sexuelle (voie publique)	Trim 1					1	3	1	1		1		
	Trim 2				1	2	2		2	1			
	Trim 3					1					1		
	Trim 4						1	1				1	
	Total				1	4	6	2	3	1	2	1	



PH Violence dans l'espace public

		2000	2015	2016	2017	2018	2019	2020	2021	2022	2023	2024	2025
Violence sexuelle (autre endroit public)	Trim 2	1					1						2
	Total	1					1						2
Violence sexuelle (endroit accessible au public)	Trim 1				1						1		
	Trim 2											3	1
	Trim 3			4	1				1	2	5	2	
	Trim 4	1					1			1			
Total	1		4	3	1	1		1	3	6	5	1	
Violence psychique (transport public)	Trim 1								3				1
	Trim 3				1								
	Trim 4										2		
Total				1				3		2		1	
Violence psychique (voie publique)	Trim 1	1		1	1	1	1	1	1	2	3	2	3
	Trim 2	1		3	6	3	3	1	2	2		4	4
	Trim 3		2	4		4	3	3	4	3	2	2	
	Trim 4	1		2	3	7	1	4	2	3	5	3	
Total	3	2	10	10	15	8	9	9	10	10	11	7	
Violence psychique (autre endroit public)	Trim 2												1
	Trim 4					1							
Total			1		1								1
Violence psychique (endroit accessible au public)	Trim 1	2	2			2	1	2	2	1			2
	Trim 2			2		1		3		2	3		3
	Trim 3		1		2					4	3	1	
	Trim 4		1		1			2		2			
Total	2	4	2	3	3	1	7	2	9	6	1	5	



PH Violence dans l'espace public

		2000	2015	2016	2017	2018	2019	2020	2021	2022	2023	2024	2025
Vol à main armée (voie publique)	Trim 1	1					1						1
	Trim 2										1		
	Trim 3		1				1						
	Trim 4		1			1	2						
Total		1	2			1	4				1		1
Vol à main armée (endroit accessible au public)	Trim 1						1						
	Trim 3				1								
	Trim 4	2				1					1		
Total		2			1	1	1				1		
Vol avec violence sans arme (transport public)	Trim 3								1			1	
	Trim 4				1								
Total					1				1			1	
Vol avec violence sans arme (voie publique)	Trim 1		1	1	1	2						1	1
	Trim 2	1	2	1									
	Trim 3	1	1	1		1	2			1		1	
	Trim 4		2		1		1			1		2	
Total		2	6	3	2	3	3			2		4	1
Vol avec violence sans arme (autre endroit public)	Trim 2												1
Total													1
Vol avec violence sans arme (endr. acces. au pub.)	Trim 1			1									1
	Trim 2										1		
	Trim 3		2									3	
	Trim 4							1					
Total			2	1				1			1	3	1



PH Autre

		2000	2015	2016	2017	2018	2019	2020	2021	2022	2023	2024	2025
Cyberharcèlement	Trim 1		3	3	2	2	3	1	5	4	3	2	5
	Trim 2			4	3	6		2		1	6	5	1
	Trim 3		3	2	2	2	1	1		5	3	4	
	Trim 4		3		3	1	6	3	1	3	5	3	
Total			9	9	10	11	10	7	6	13	17	14	6
Fraude à l'identité	Trim 1		1		2		1	3	6	3	2	2	2
	Trim 2			3			1			2	1	3	1
	Trim 3		4		3	3			5	2	2	2	
	Trim 4		3	2	3	1	4	1	2	3	5		
Total			8	5	8	4	6	4	13	10	10	7	3



Boechout

2024

FC Vol moyen de transport

	Fév	Mar	Avr	Mai	Juin	Juil	Août	Sep	Oct	Nov	Déc	Total
Vol de voiture		1									1	2
Vol de moto						1			1			2
Vol de vélomoteur						1			2		1	4
Vol de vélo	3	2	6	6	2	5	3	6	5	3	6	47

FC Cambriolage

	Jan	Fév	Mar	Avr	Mai	Juin	Août	Sep	Oct	Nov	Déc	Total
Cambriolage dans habitation	1		3	2	2	3	3	5	3	6	2	30
Cambriolage ds entreprise ou commerce				1	1	1	2		1	1		7
Cambriolage ds service public ou bâtiment administ	1	2	3			2						8
Cambriolage dans bâtiment (total)	2	2	6	3	3	6	5	5	4	7	2	45

FC Vol autre

	Jan	Fév	Mar	Avr	Mai	Juil	Août	Sep	Oct	Déc	Total
Vol avec violence sans arme			1		1	1	2	3	1	2	11
Vol dans ou sur un véhicule	2	1	1	1	1		1				7
Arrachage de sac à main									1		1
Vol à l'arraché									1		1
Vol à la tire						1		1	1		3
Vol à l'étalage	1	1	1	1	1	2	1	1	1		10
Vol par ruse					1				1		2
Vol sur les chantiers		1			1						2



Criminalité ICT

	Jan	Fév	Avr	Mai	Juin	Août	Oct	Nov	Déc	Total
Fraude de cartes de paiements	2	1			1	2	1		2	9
Phishing		1	1	5	2		2	4	2	17
Shouldersurfing							1			1

FC Autre

	Jan	Mar	Avr	Mai	Juil	Août	Sep	Oct	Nov	Déc	Total
Violence contre les métiers d'intérêt général	2		1		1	1		1			6
Dégradation de voiture		1	1	2	2	1	1	3	1	1	13

PH Violence intrafamiliale (VIF)

	Jan	Fév	Mar	Avr	Mai	Juin	Juil	Août	Sep	Oct	Nov	Déc	Total
VIF: physique, dans le couple	1		6		1			11	5	3	4	1	32
VIF: physique, envers des descendants	1		1					2			1		5
VIF: physique, envers d'autres membres		2	1	1		1			1	2			8
VIF: sexuelle, dans le couple											1		1
VIF: psychique, dans le couple	1	1	1		6	1	2	3	1	1	2	4	23
VIF: psychique, envers des descendants	1											1	2
VIF: psychique, envers d'autres membres				1									1
VIF: économique, envers d'autres membres	1												1

PH Drogues

	Mar	Avr	Sep	Nov	Total
Vente de cocaïne	1	1	1		3
Vente de drogues synthétiques				1	1

PH Traite des êtres humains

	Mar	Total
TEH - exploitation sexuelle	1	1



PH Violence dans l'espace public

	Jan	Fév	Mar	Avr	Mai	Juin	Juil	Août	Sep	Oct	Nov	Déc	Total
Violence physique (transport public)		1		1					2				4
Violence physique (voie publique)			1			3	3	2			1		10
Violence physique (autre endroit public)										1			1
Violence physique (endroit accessible au public)		1	3	1		1	2	3		2			13
Violence sexuelle (transport public)							1						1
Violence sexuelle (voie publique)											1		1
Violence sexuelle (endroit accessible au public)						3	1	1					5
Violence psychique (voie publique)	1		1	1	2	1	1		1	1	1	1	11
Violence psychique (endroit accessible au public)									1				1
Vol avec violence sans arme (transport public)							1						1
Vol avec violence sans arme (voie publique)			1					1		1		1	4
Vol avec violence sans arme (endr. acces. au pub.)								1	2				3

PH Autre

	Jan	Fév	Mar	Avr	Mai	Juin	Juil	Août	Sep	Oct	Déc	Total
Cyberharcèlement	1		1	2	2	1		3	1	2	1	14
Fraude à l'identité	1	1		2		1	2					7



2025

FC Vol moyen de transport

	Jan	Fév	Mar	Avr	Mai	Juin	Total
Vol de voiture						1	1
Vol de vélo	3	5	4	3	9	2	26

FC Cambriolage

	Fév	Mar	Avr	Mai	Juin	Total
Cambriolage dans habitation	1	1	4	2		8
Cambriolage ds entreprise ou commerce	1		1			2
Cambriolage ds service public ou bâtiment administ	2	1			1	4
Cambriolage dans bâtiment (total)	4	2	5	2	1	14

FC Vol autre

	Jan	Fév	Mar	Avr	Mai	Juin	Total
Vol à main armée			1				1
Vol avec violence sans arme	1	1	1		2		5
Vol dans ou sur un véhicule		2		1			3
Vol à la tire					2		2
Vol à l'étalage	3	1	1				5
Vol par ruse			1				1
Vol de métaux						1	1
Vol sur les chantiers						1	1

Criminalité ICT

	Jan	Fév	Mar	Avr	Juin	Total
Fraude de cartes de paiements	1		1	3	8	13
Phishing	2	1	2	3		8



FC Autre

	Jan	Fév	Mar	Mai	Juin	Total
Violence contre les métiers d'intérêt général			3		1	4
Viol collectif	1			1		2
Graffiti				1		1
Dégradation de voiture	1	1		2	1	5

PH Violence intrafamiliale (VIF)

	Jan	Fév	Mar	Avr	Mai	Juin	Total
VIF: physique, dans le couple		1	2	1		2	6
VIF: physique, envers des descendants		1		1			2
VIF: physique, envers d'autres membres			1				1
VIF: psychique, dans le couple	1	2	4	1	2	5	15
VIF: psychique, envers des descendants			1				1
VIF: économique, envers d'autres membres	1				1		2

PH Drogues

	Jan	Total
Vente de cocaïne	1	1



PH Violence dans l'espace public

	Jan	Fév	Mar	Avr	Mai	Juin	Total
Violence physique (transport public)			2	1			3
Violence physique (voie publique)			1			5	6
Violence physique (endroit accessible au public)		1	3		4		8
Violence sexuelle (autre endroit public)					1	1	2
Violence sexuelle (endroit accessible au public)						1	1
Violence psychique (transport public)			1				1
Violence psychique (voie publique)		1	2	1		3	7
Violence psychique (autre endroit public)					1		1
Violence psychique (endroit accessible au public)	1		1	2	1		5
Vol à main armée (voie publique)			1				1
Vol avec violence sans arme (voie publique)	1						1
Vol avec violence sans arme (autre endroit public)					1		1
Vol avec violence sans arme (endr. acces. au pub.)			1				1

PH Autre

	Jan	Fév	Mar	Avr	Juin	Total
Cyberharcèlement	3	1	1	1		6
Fraude à l'identité	1		1		1	3

STATISTIQUES POLICIERES DE CRIMINALITE

LIEU DE PERPETRATION: COMMUNE

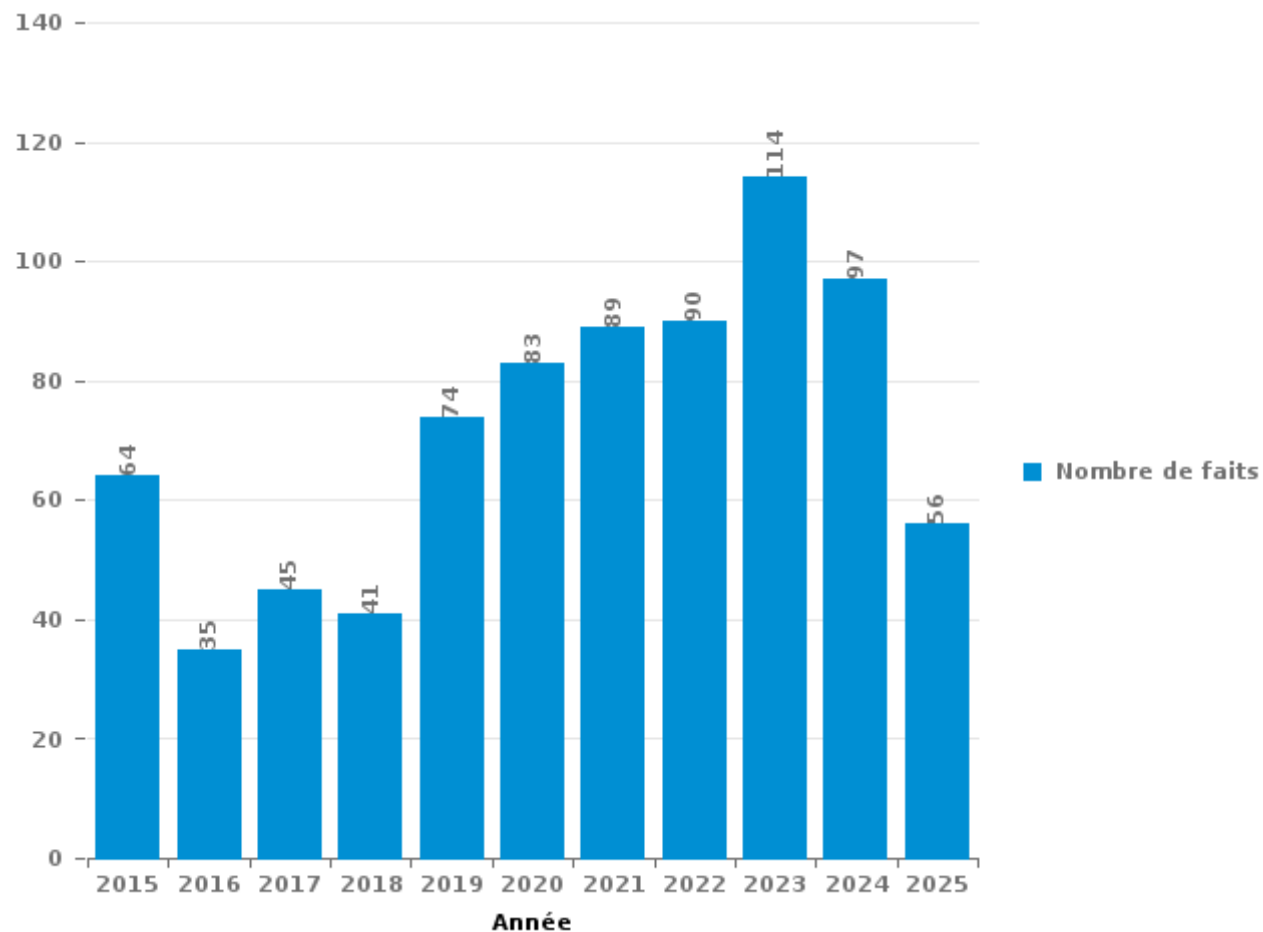
Boechout

PARTIE III : ICT



Boechout

Nombre total de délits avec un élément ICT/online, depuis 2015





Criminalité ICT/online au sens strict

Infractions (exhaustif)

	2015	2016	2017	2018	2019	2020	2021	2022	2023	2024	2025
Code pénal social: Infr. contre foi publique en droit pénal social: Faux en informatique											1
Criminalité informatique: Faux en informatique:	1	1	1	2		1	2	1	5	5	1
Criminalité informatique: Fraude informatique:	32	7	7	10	28	42	40	40	45	47	31
Criminalité informatique: Hacking:	4	3	2	3	9	3	4	10	2	3	2
Criminalité informatique: Sabotage:	1	1							2		
Infr. contre autres valeurs morales et sentiments: Violation de communication par particulier:						1					
Total:	38	12	10	15	37	47	46	51	54	55	35

Figures criminelles (à considérer spécifiquement – ne pas additionner avec d'autres éléments – risque de double comptage!)

	2015	2016	2017	2018	2019	2020	2021	2022	2023	2024	2025
Fraude de cartes de paiements	28	3	4	4	4	5	5	11	4	9	13
Phishing				3	11	19	22	14	15	17	8
Ransomware									1		
Shouldersurfing		2		1	1					1	
Skimming							2				



Criminalité ICT/online au sens large

Infractions (uniquement si code-fait existe)

	2015	2016	2017	2018	2019	2020	2021	2022	2023	2024	2025
Fraude: Escroquerie: Fraude par internet	15	11	17	12	24	28	26	25	36	23	14
Infr. contre autres valeurs morales et sentiments: Cyberlokkig (leurre de mineur par ICT):							1				
Infr. contre les moeurs: Grooming (contact par ICT avec mineur < 16 ans):								1			
Infr. contre les moeurs: Voyeurisme: Diffusion enregistrement nudité ou intimité							1				
Total:	15	11	17	12	24	28	28	26	36	23	14

Figures criminelles (à considérer spécifiquement – ne pas additionner avec d'autres éléments – risque de double comptage!)

	2015	2016	2017	2018	2019	2020	2021	2022	2023	2024	2025
Cyberharcèlement	9	9	10	11	10	7	6	13	17	14	6

STATISTIQUES POLICIERES DE CRIMINALITE

LIEU DE PERPETRATION: COMMUNE

Boechout

PARTIE IV : DESTINATION LIEU



Boechout

Vol et extorsion

	2000	2015	2016	2017	2018	2019	2020	2021	2022	2023	2024	2025
Habitation: maison	92	73	36	51	46	50	35	28	37	44	32	6
Voie publique	26	69	60	50	53	46	20	30	41	38	45	10
Emplacement de vélo		44	22	27	13	15	18	8	14	17	19	11
Magasin	8	17	17	17	16	19	15	15	15	14	18	6
Habitation: appartement	12	14	16	9	12	36	15	13	15	12	10	5
Culture et loisirs	12	5	20	17	19	10	2	3	6	6	5	5
Parking	6	15	10	18	17	12	2	4	8	7	6	3
Habitation: non précisée	21	17	4	9	6	7	3	3	7	3	4	1
Habitation: dépendances	3	12	10	11	11	9	8	3	1	6	3	
Habitation: allée		10	13	9	4	9	2	3	2	5	5	6
Inconnue	8	6	2	5	8	3	1	4	4	7	6	3
Horeca	7	6	3	8	7	7	2		2	7	3	1
Institution d'enseignement	7	3	5	7	3	4	2	1		2	6	2
Arrêt de bus / tram		3	6	8	1	2		4	1	7	1	3
Entreprise	4	3	6	13	3	1	3		1		1	1
Autre	1	3	5	4	6	2	5	1	1	4	3	
Hôpital	2	1	3	4	1	3	1	2	5	4	3	
Service public		2	1	2		2		3	1	7	6	3
Habitation: garage		5		3	3	8	3	3				
Terrain	5	4	3	1	3		1	1	1	4	1	1
Station de bus / métro et gare de chemin de fer	2	2	2	7	1	2			1	2	3	1
Infrastructure sportive	3	2	2	4		3		1	2	2	1	2
Maison de repos	1	3	1	3		1		2	2	5	1	1
Chantier		2	5			1	3		2	2	2	1
Moyen de transport: voiture	13		1	1		1						
Habitation: autre	1	3	1	2		3			1	1	1	
Stade	1		1	3			1					1
Banque / institution financière	1		1	1	1							
Edifice religieux / lieu du culte		1	1						1	1		
Moyen de transport: camion	4											
Moyen de transport: train / tram / métro					1		1		1	1		
Service	2		1									1
Cimetière						3						
Médecin / dentiste / pharmacien					1		1					1
Moyen de transport: autobus / autocar		1	1									
Moyen de transport: autre							1					1
Bâtiment administratif											1	
Guichet automatique							1					
Station essence									1			
Total	242	326	259	294	236	259	146	132	173	208	188	74

FPF/DGR/DRI/BIPOL - Statistiques policières de criminalité (date de clôture: 31/10/2025)
 Les données pour les années 2001 jusqu'à 2014 ne sont plus publiées mais restent disponibles sur demande auprès du service BIPOL.
 Les données pour 2025 ne concernent que le 1er semestre.



Boechout

Dégradation de la propriété

	2000	2015	2016	2017	2018	2019	2020	2021	2022	2023	2024	2025
Voie publique	30	19	29	23	29	16	22	17	10	20	14	6
Habitation: résidence principale	8	14	10	15	12	11	6	11	9	4	8	3
Parking	5	9	4	8	7	7	2	4	2	7	3	2
Habitation: allée	2	4	3	2	2	4	1	4	1	1	1	1
Habitation: jardin	1	3		2	3	3		2	2		1	
Habitation: dépendances	2	1	2	3		2			2		2	2
Habitation: non précisée	1	2		1	1	1		1	1	4	2	1
Culture et loisirs	1	3	2			2		2	2	1	1	
Institution d'enseignement			3	2	1	3		1	2	1		1
Terrain	3	4				1		4	1	1		
Service public				1	2			1	1	1	4	3
Horeca	1		1		2		2	1	1		1	1
Inconnue	2		1	1	2	1		1	1	1		
Infrastructure sportive				1	1	1	2	2		1	1	
Autre	1	2	1	2	1		1					
Magasin	1		2	1					2			1
Edifice religieux / lieu du culte	1			1		2					1	
Entreprise	2	1				1			1			
Hôpital				1	1			1			1	1
Moyen de transport: voiture	3										1	1
Chantier	1			1					1	1		
Habitation: garage					2	1			1			
Stade		1		1			1					
Bâtiment administratif							1				1	
Habitation: résidence secondaire			2									
Station de bus / métro et gare de chemin de fer				1					1			
Aéroport		1										
Arrêt de bus / tram												1
Eaux intérieures et maritimes	1											
Emplacement de vélo			1									
Maison de repos											1	
Médecin / dentiste / pharmacien				1								
Moyen de transport: autre							1					
Service									1			
Total	66	64	61	68	66	56	39	52	42	43	44	23

FPF/DGR/DRI/BIPOL - Statistiques policières de criminalité (date de clôture: 31/10/2025)

Les données pour les années 2001 jusqu'à 2014 ne sont plus publiées mais restent disponibles sur demande auprès du service BIPOL.

Les données pour 2025 ne concernent que le 1er semestre.



Boechout

Infractions contre l'intégrité physique

	2000	2015	2016	2017	2018	2019	2020	2021	2022	2023	2024	2025
Habitation	9	23	25	32	33	45	41	34	31	20	44	12
Voie publique	7	17	12	11	15	8	15	10	15	17	9	9
Service public		1	2	2	1			4	7	6	6	4
Culture et loisirs			2	3	1	1	2	3	6	5	4	3
Hôpital		2	1	4			2	2	1	5	4	3
Horeca	1		1		2		1		2	1	4	2
Institution d'enseignement			2		1			3	3	1	3	
Infrastructure sportive				4	2	2		1	2	1		
Inconnue		1	1		1			1	3	1		
Terrain		1	2				1	1			1	2
Arrêt de bus / tram			1			1	2				3	
Magasin				1	1		1	1	2			
Parking	1	1	1			1	1	1				
Autre			2				1		1			
Maison de repos	1			1						1	1	
Moyen de transport: autre							1		1		1	
Station de bus / métro et gare de chemin de fer				1						1	1	
Moyen de transport: autobus / autocar												2
Stade					1	1						
Entreprise	1											
Habitation: allée							1					
Habitation: jardin										1		
Médecin / dentiste / pharmacien							1					
Service					1							
Total	20	46	52	59	59	59	70	61	74	60	81	37

STATISTIQUES POLICIERES DE CRIMINALITE

LIEU DE PERPETRATION: COMMUNE

Boechout

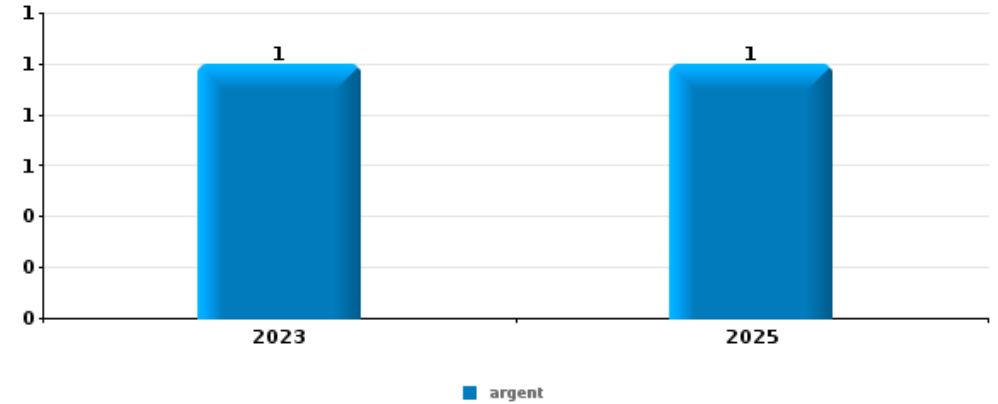
PARTIE V : OBJETS ET MOYENS DE TRANSPORT



Boechout

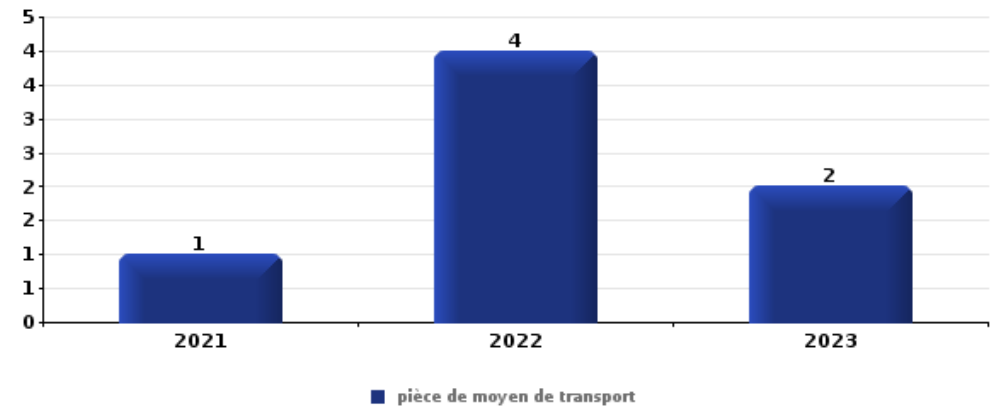
Vol à main armée

Top 5 Objets volés (sbd nombre de faits)		2020	2021	2022	2023	2024	2025
1	argent				1		1
2	bijouterie / montre			1			
2	carte d'identité / passeport			1			
2	portefeuille				1		



Vol dans ou sur un véhicule

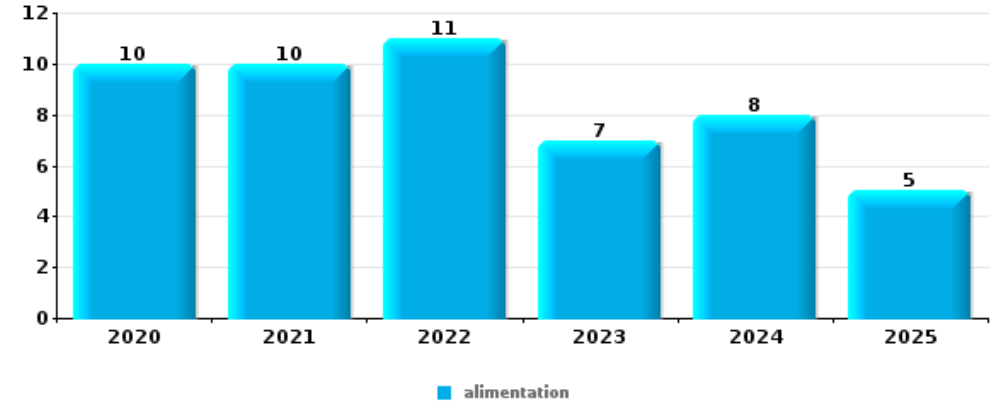
Top 5 Objets volés (sbd nombre de faits)		2020	2021	2022	2023	2024	2025
1	pièce de moyen de transport		1	4	2		
2	argent	1		1		3	
2	carte bancaire / carte de crédit	1				3	1
2	ordinateur et accessoires		2	1		2	
2	outillage	2	3				





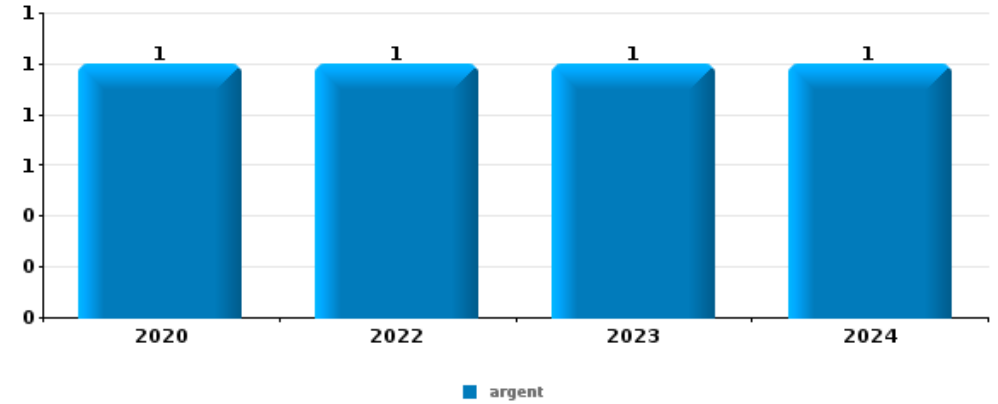
Vol à l'étalage

Top 5 Objets volés (sbd nombre de faits)		2020	2021	2022	2023	2024	2025
1	alimentation	10	10	11	7	8	5
2	parfum / produit de beauté		1	1			1
3	tabac				1	1	
3	vêtement			1		1	
5	animaux			1			
5	argent				1		
5	outillage				1		



Cambrilage ds entreprise ou commerce

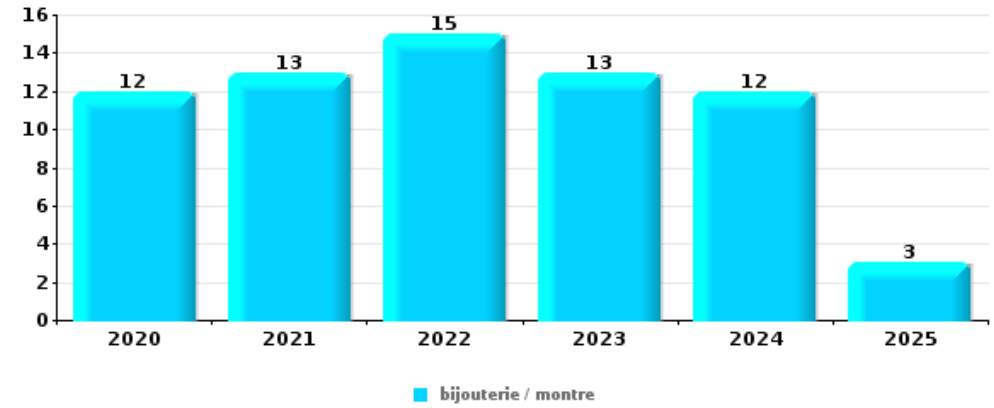
Top 5 Objets volés (sbd nombre de faits)		2020	2021	2022	2023	2024	2025
1	argent	1		1	1	1	
2	outillage	2				1	
3	coffre-fort / coffret (argent) / caisse	2					
4	alimentation			1			
4	animaux		1				
4	tabac					1	
4	valise / sac	1					
4	vêtement	1					





Cambrassage dans habitation

Top 5 Objets volés (sbd nombre de faits)		2020	2021	2022	2023	2024	2025
1	bijouterie / montre	12	13	15	13	12	3
2	argent	14	6	9	10	7	1
3	vêtement	2	2	3	5		
4	ordinateur et accessoires	1	2	2	4	2	
5	alimentation	2		2	1	3	
5	autre document officiel		1	3	2	2	
5	clé	1		2	3	2	
5	sac à main	1	1	2	2	1	1



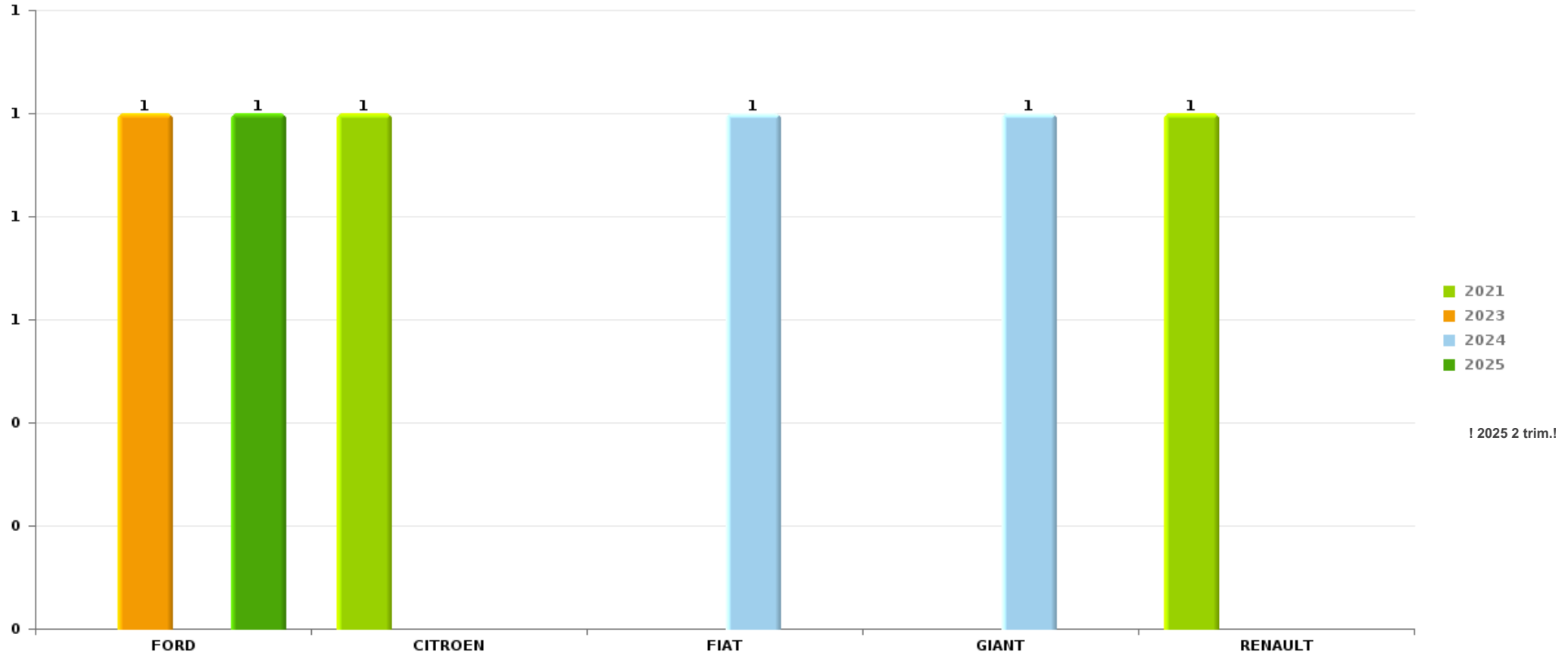
Remarque: en ce qui concerne les objets, aucun total n'est reproduit étant donné que plusieurs objets peuvent avoir été volés lors d'un même fait.



Boechout

Vol de voiture

Nombre de voitures volées par marque (Top 5)



STATISTIQUES POLICIERES DE CRIMINALITE

LIEU DE PERPETRATION: COMMUNE

Boechout

PARTIE VI : SUSPECTS



Partie 1: Niveau FAITS (comptage du nombre de faits pour lesquels un certain type de suspect est impliqué)

1.1. Nombre d'infractions selon le sexe des suspects identifiés (par catégorie principale)

Étant donné que, tant un suspect identifié masculin qu'un suspect identifié féminin peuvent être impliqués lors d'un même fait, il est possible que la somme des colonnes «Hommes» et «Femmes» soit supérieure à la valeur de la colonne «Total...» (voir également la note méthodologique)

Boechout

2025

Catégorie principale / Sexe	Nombre total de faits avec au moins 1 suspect	Hommes	%	Femmes	%
Drogues	38	30	78,9%	9	23,7%
Infr. contre l'intégrité physique	22	21	95,5%	4	18,2%
Législation sur les étrangers	11	9	81,8%	3	27,3%
Vol et extorsion	9	6	66,7%	4	44,4%
Infr. contre autres valeurs morales et sentiments	8	6	75,0%	2	25,0%
Infr. contre la sécurité publique	7	5	71,4%	2	28,6%
Dégradation de la propriété	6	5	83,3%	1	16,7%
Registre de population	3	3	100,0%		
Armes et explosifs	2	2	100,0%		
Criminalité informatique	2	1	50,0%	1	50,0%
Fraude	2	1	50,0%	1	50,0%
Infr. contre les mœurs	2	2	100,0%		
Carte d'identité	1	1	100,0%		
Infr. contre la famille	1	1	100,0%		
Infr. contre l'autorité publique	1	1	100,0%		
Protection de la jeunesse	1	1	100,0%		

CRIMINALITE ENREGISTREE: SUSPECTS



Catégorie principale / Sexe	Nombre total de faits avec au moins 1 suspect	Hommes	%	Femmes	%
Total	116	95	81,9%	27	23,3%



1.2. Nombre d'infractions selon le sexe des suspects identifiés (par figure criminelle)

Étant donné que, tant un suspect identifié masculin qu'un suspect identifié féminin peuvent être impliqués lors d'un même fait, il est possible que la somme des colonnes «Hommes» et «Femmes» soit supérieure à la valeur de la colonne «Total...» (voir également la note méthodologique)

Boechout

2025

FC Vol moyen de transport

Figure criminelle / Sexe	Nombre total de faits avec au moins 1 suspect identifié	Hommes	%
Vol de voiture	1	1	100,0%
Total	PA	PA	PA

FC Cambriolage

Figure criminelle / Sexe	Nombre total de faits avec au moins 1 suspect identifié	Hommes	%
Cambriolage ds service public ou bâtiment administ	1	1	100,0%
Cambriolage dans bâtiment (total)	1	1	100,0%
Total	PA	PA	PA



FC Vol autre

Figure criminelle / Sexe	Nombre total de faits avec au moins 1 suspect identifié	Hommes	%	Femmes	%
Vol à main armée	1	1	100,0%		
Vol avec violence sans arme	1	1	100,0%	1	100,0%
Vol à l'étalage	5	3	60,0%	2	40,0%
Vol par ruse	1	1	100,0%		
Total	PA	PA	PA	PA	PA

FC Autre

Figure criminelle / Sexe	Nombre total de faits avec au moins 1 suspect identifié	Hommes	%	Femmes	%
Violence contre les métiers d'intérêt général	4	3	75,0%	1	25,0%
Dégradation de voiture	1			1	100,0%
Total	PA	PA	PA	PA	PA

PH Violence intrafamiliale (VIF)

Figure criminelle / Sexe	Nombre total de faits avec au moins 1 suspect identifié	Hommes	%	Femmes	%
VIF: physique, dans le couple	3	3	100,0%	2	66,7%
VIF: physique, envers des descendants	2	2	100,0%	1	50,0%
VIF: physique, envers d'autres membres	1	1	100,0%		
VIF: psychique, dans le couple	7	5	71,4%	2	28,6%
VIF: psychique, envers des descendants	1	1	100,0%		
VIF: économique, envers d'autres membres	1			1	100,0%
Total	PA	PA	PA	PA	PA

CRIMINALITE ENREGISTREE: SUSPECTS



PH Drogues

Figure criminelle / Sexe	Nombre total de faits avec au moins 1 suspect identifié	Hommes	%	Femmes	%
Vente de cocaïne	1	1	100,0%	1	100,0%
Total	PA	PA	PA	PA	PA

PH Violence dans l'espace public

Figure criminelle / Sexe	Nombre total de faits avec au moins 1 suspect identifié	Hommes	%	Femmes	%
Violence physique (transport public)	2	2	100,0%		
Violence physique (voie publique)	4	4	100,0%		
Violence physique (endroit accessible au public)	5	4	80,0%	1	20,0%
Violence psychique (voie publique)	5	4	80,0%	1	20,0%
Violence psychique (endroit accessible au public)	1	1	100,0%		
Vol à main armée (voie publique)	1	1	100,0%		
Vol avec violence sans arme (voie publique)	1	1	100,0%	1	100,0%
Total	PA	PA	PA	PA	PA

PH Autre

Figure criminelle / Sexe	Nombre total de faits avec au moins 1 suspect identifié	Hommes	%	Femmes	%
Cyberharcèlement	5	4	80,0%	1	20,0%
Total	PA	PA	PA	PA	PA



1.3. Nombre d'infractions selon l'âge des suspects identifiés (par catégorie principale)

Étant donné que, tant un suspect identifié mineur qu'un suspect identifié majeur peuvent être impliqués lors d'un même fait, il est possible que la somme des colonnes «Mineur» et «Majeur» soit supérieure à la valeur de la colonne «Total...» (voir également la note méthodologique)

Boechout

2025

Catégorie principale / Âge	Nombre total de faits avec au moins 1 suspect identifié	Mineur	%	Majeur	%
Drogues	38	4	10,5%	34	89,5%
Infr. contre l'intégrité physique	22	4	18,2%	18	81,8%
Législation sur les étrangers	11	1	9,1%	10	90,9%
Vol et extorsion	9	5	55,6%	5	55,6%
Infr. contre autres valeurs morales et sentiments	8			8	100,0%
Infr. contre la sécurité publique	7	2	28,6%	5	71,4%
Dégradation de la propriété	6	4	66,7%	2	33,3%
Registre de population	3			3	100,0%
Armes et explosifs	2			2	100,0%
Criminalité informatique	2			2	100,0%
Fraude	2			2	100,0%
Infr. contre les mœurs	2	1	50,0%	1	50,0%
Carte d'identité	1			1	100,0%
Infr. contre la famille	1			1	100,0%
Infr. contre l'autorité publique	1			1	100,0%
Protection de la jeunesse	1	1	100,0%		
Total	116	22	19,0%	95	81,9%



1.4. Nombre d'infractions selon l'âge des suspects identifiés (par figure criminelle)

Étant donné que, tant un suspect identifié mineur qu'un suspect identifié majeur peuvent être impliqués lors d'un même fait, il est possible que la somme des colonnes «Mineur» et «Majeur» soit supérieure à la valeur de la colonne «Total...» (voir également la note méthodologique)

Boechout

2025

FC Vol moyen de transport

Figure criminelle / Âge	Nombre total de faits avec au moins 1 suspect identifié	Majeur	%
Vol de voiture	1	1	100,0%
Total	PA	PA	PA

FC Cambriolage

Figure criminelle / Âge	Nombre total de faits avec au moins 1 suspect identifié	Mineur	%
Cambriolage ds service public ou bâtiment administ	1	1	100,0%
Cambriolage dans bâtiment (total)	1	1	100,0%
Total	PA	PA	PA

FC Vol autre

Figure criminelle / Âge	Nombre total de faits avec au moins 1 suspect identifié	Mineur	%	Majeur	%
Vol à main armée	1			1	100,0%
Vol avec violence sans arme	1			1	100,0%
Vol à l'étalage	5	3	60,0%	2	40,0%
Vol par ruse	1			1	100,0%
Total	PA	PA	PA	PA	PA

CRIMINALITE ENREGISTREE: SUSPECTS



FC Autre

Figure criminelle / Âge	Nombre total de faits avec au moins 1 suspect identifié	Mineur	%	Majeur	%
Violence contre les métiers d'intérêt général	4			4	100,0%
Dégradation de voiture	1	1	100,0%		
Total	PA	PA	PA	PA	PA

PH Violence intrafamiliale (VIF)

Figure criminelle / Âge	Nombre total de faits avec au moins 1 suspect identifié	Majeur	%
VIF: physique, dans le couple	3	3	100,0%
VIF: physique, envers des descendants	2	2	100,0%
VIF: physique, envers d'autres membres	1	1	100,0%
VIF: psychique, dans le couple	7	7	100,0%
VIF: psychique, envers des descendants	1	1	100,0%
VIF: économique, envers d'autres membres	1	1	100,0%
Total	PA	PA	PA

PH Drogues

Figure criminelle / Âge	Nombre total de faits avec au moins 1 suspect identifié	Majeur	%
Vente de cocaïne	1	1	100,0%
Total	PA	PA	PA

PH Violence dans l'espace public

Figure criminelle / Âge	Nombre total de faits avec au moins 1 suspect identifié	Mineur	%	Majeur	%
Violence physique (transport public)	2			2	100,0%
Violence physique (voie publique)	4			4	100,0%
Violence physique (endroit accessible au public)	5	1	20,0%	4	80,0%
Violence psychique (voie publique)	5			5	100,0%
Violence psychique (endroit accessible au public)	1			1	100,0%
Vol à main armée (voie publique)	1			1	100,0%
Vol avec violence sans arme (voie publique)	1			1	100,0%
Total	PA	PA	PA	PA	PA

CRIMINALITE ENREGISTREE: SUSPECTS



PH Autre

Figure criminelle / Âge	Nombre total de faits avec au moins 1 suspect identifié	Mineur	%	Majeur	%
Cyberharcèlement	5	1	20,0%	4	80,0%
Total	PA	PA	PA	PA	PA



Partie 2: Niveau SUSPECTS-FAIT (comptage du nombre de combinaisons suspect-fait)

2.1. Nombre de suspects-fait selon le sexe des suspects identifiés (TOP 5 des catégories principales)

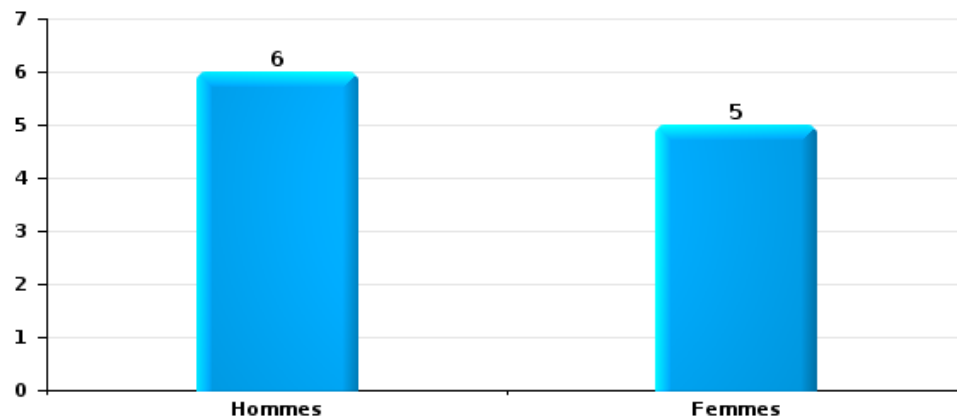
Lorsqu'un même suspect a commis plusieurs faits durant la période considérée, il est aussi comptabilisé plusieurs fois (voir également la note méthodologique)

Boechout

2025

Vol et extorsion

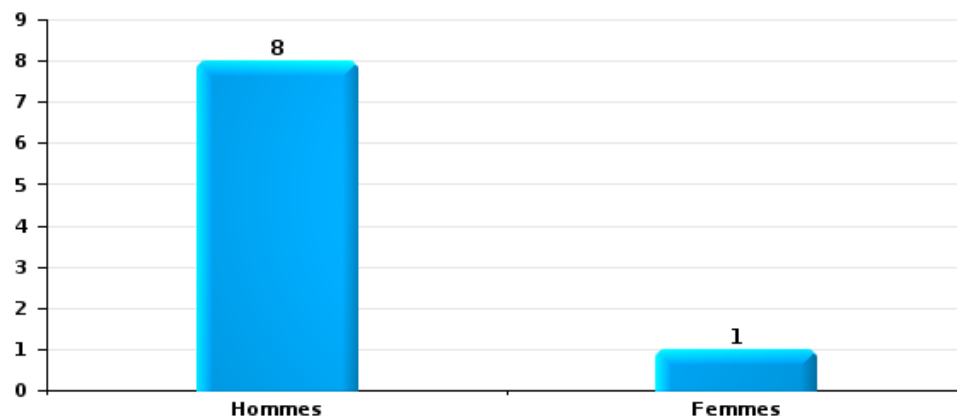
Nombre de suspects-fait selon le sexe





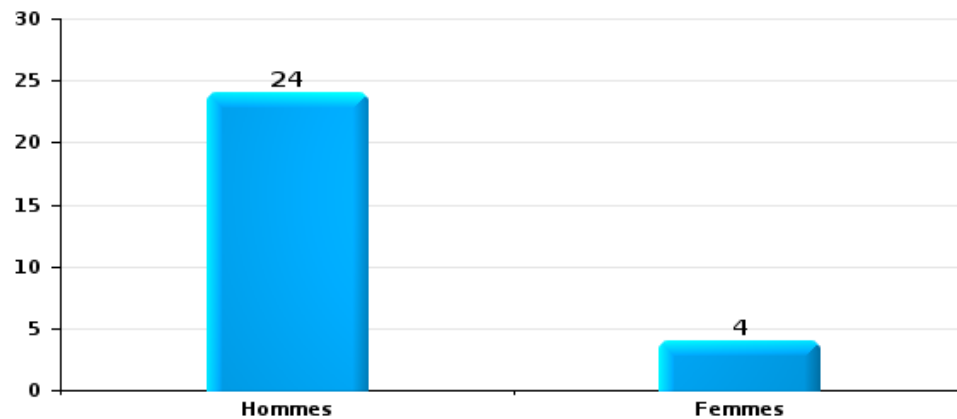
Dégradation de la propriété

Nombre de suspects-fait selon le sexe



Infr. contre l'intégrité physique

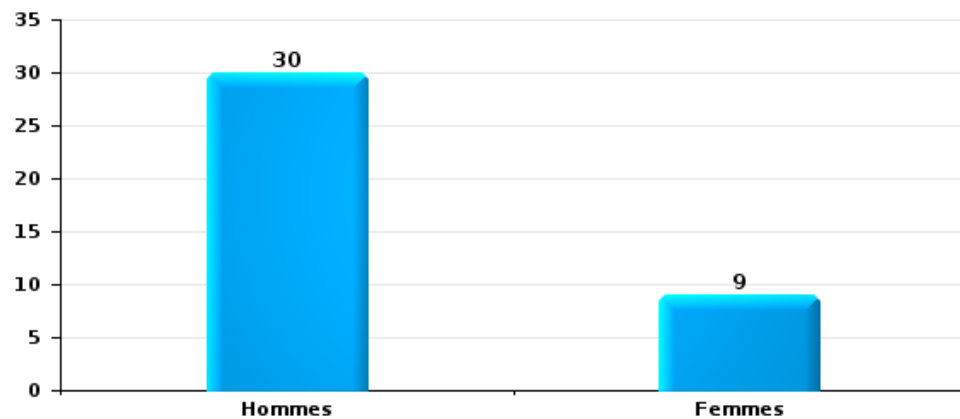
Nombre de suspects-fait selon le sexe





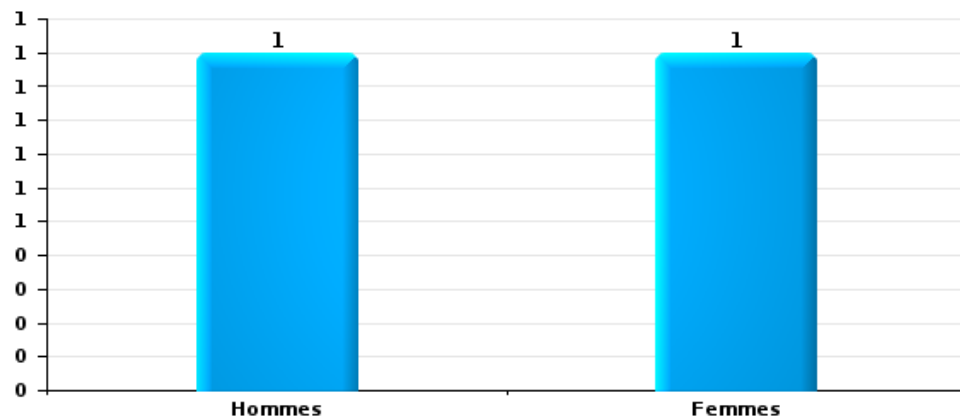
Drogues

Nombre de suspects-fait selon le sexe



Fraude

Nombre de suspects-fait selon le sexe





2.2. Nombre de suspects-fait selon le sexe des suspects identifiés (TOP 5 des figures criminelles)

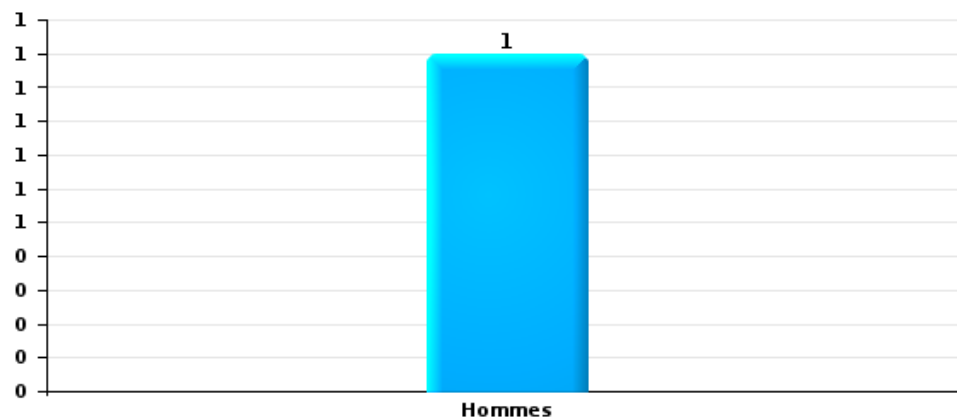
Lorsqu'un même suspect a commis plusieurs faits durant la période considérée, il est aussi comptabilisé plusieurs fois (voir également la note méthodologique)

Boechout

2025

Cambriolage dans bâtiment (total)

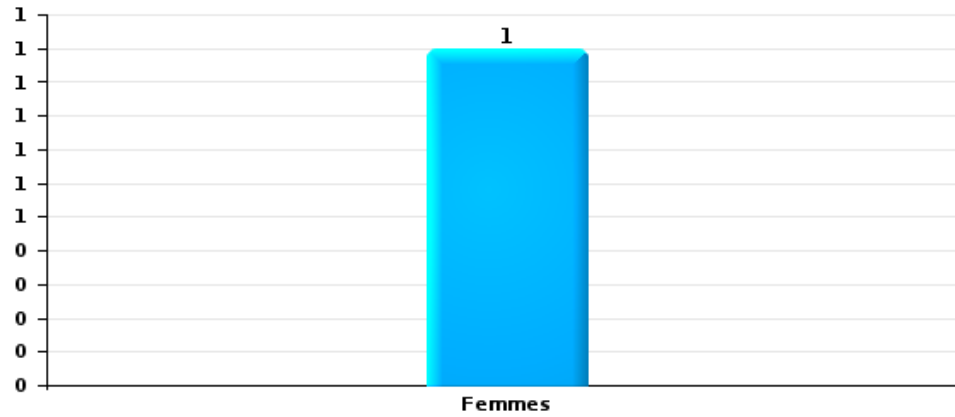
Nombre de suspects-fait selon le sexe





Dégradation de voiture

Nombre de suspects-fait selon le sexe





2.3. Nombre de suspects-fait selon l'âge des suspects identifiés (TOP 5 des catégories principales)

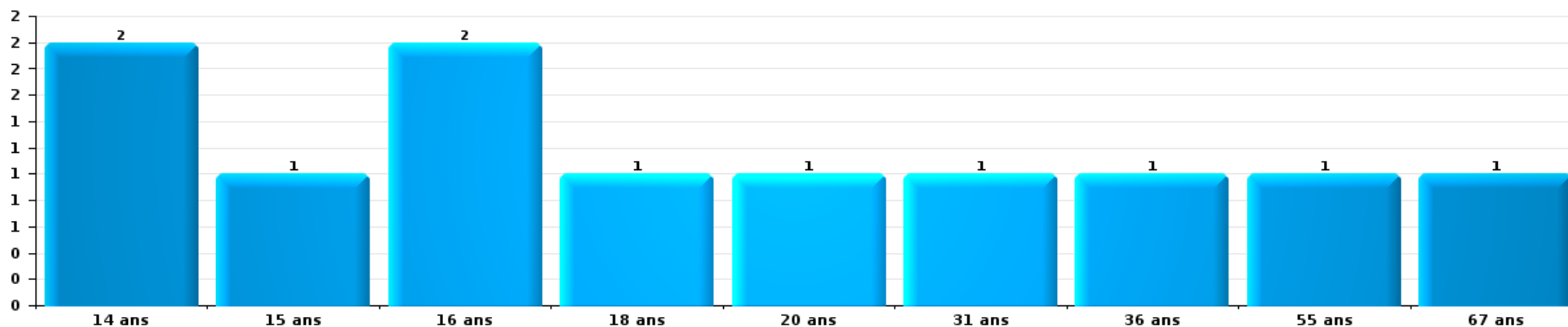
1) Lorsqu'un même suspect a commis plusieurs faits durant la période considérée, il est aussi comptabilisé plusieurs fois, qu'il ait le même âge ou non – 2) Les suspects au-dessous de 14 ans et à partir de 90 ans ne sont pas repris dans le tableau (voir également la note méthodologique)

Boechout

2025

Vol et extorsion

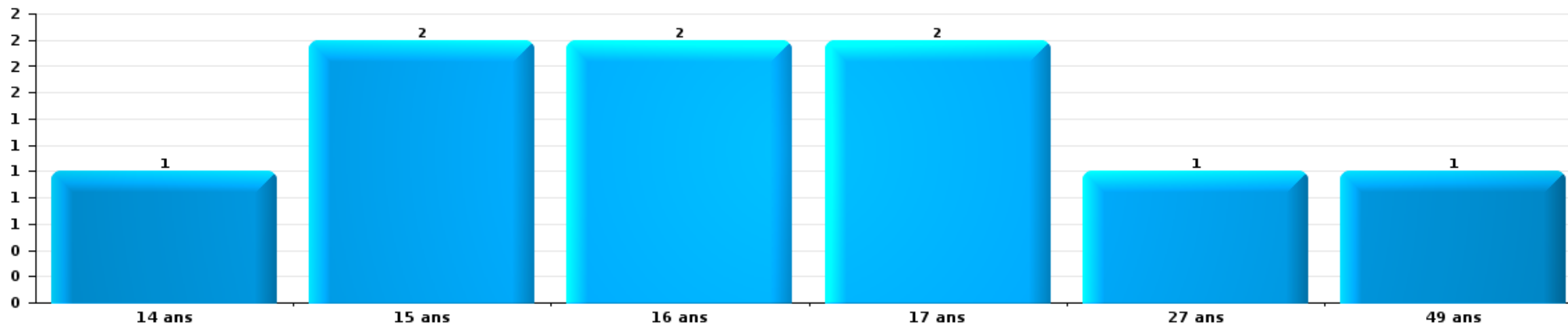
Nombre de suspects-fait par âge (chronologique)





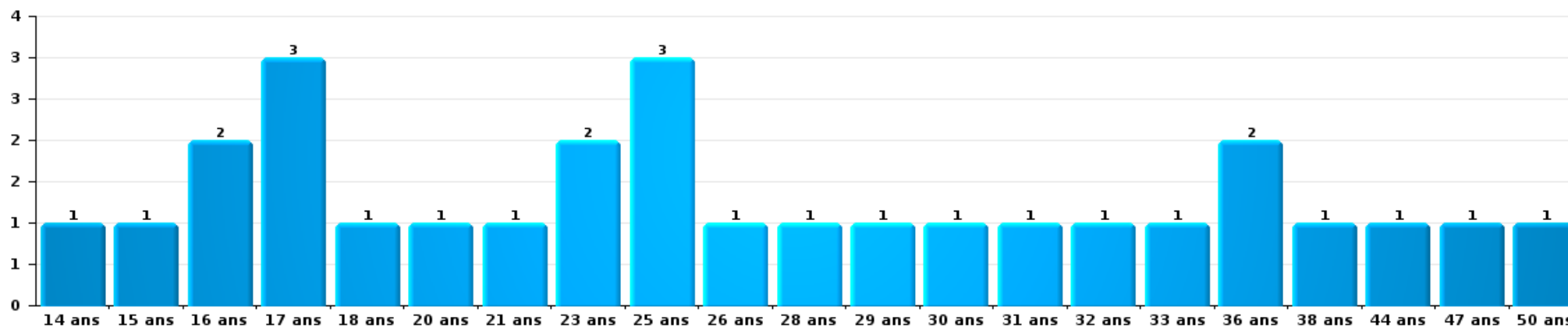
Dégradation de la propriété

Nombre de suspects-fait par âge (chronologique)



Infr. contre l'intégrité physique

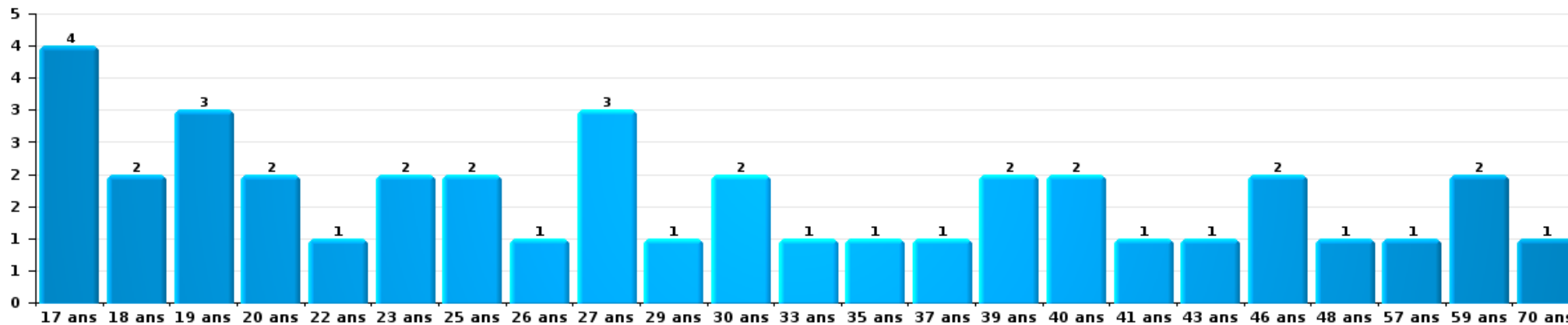
Nombre de suspects-fait par âge (chronologique)





Drogues

Nombre de suspects-fait par âge (chronologique)



Fraude

Nombre de suspects-fait par âge (chronologique)





2.4. Nombre de suspects-fait selon l'âge des suspects identifiés (TOP 5 des figures criminelles)

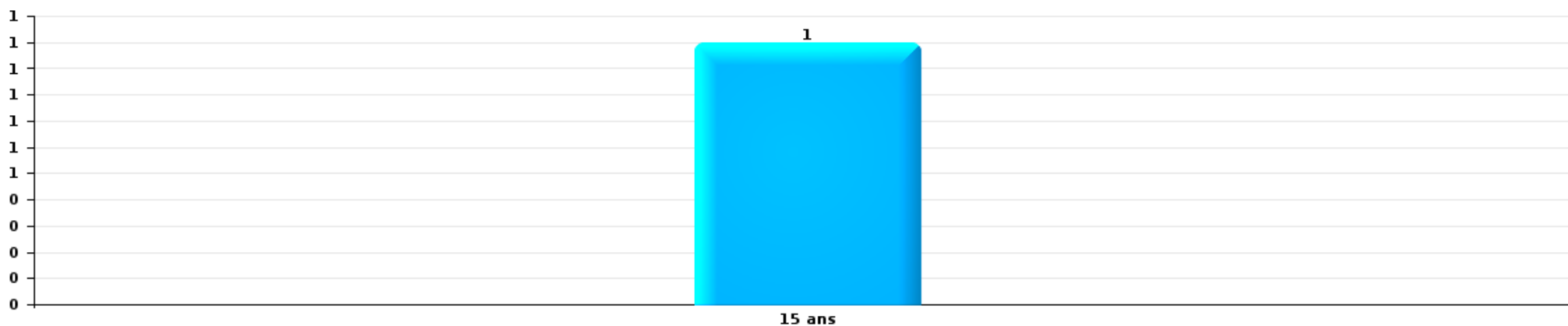
1) Lorsqu'un même suspect a commis plusieurs faits durant la période considérée, il est aussi comptabilisé plusieurs fois, qu'il ait le même âge ou non – 2) Les suspects au-dessous de 14 ans et à partir de 90 ans ne sont pas repris dans le tableau (voir également la note méthodologique)

Boechout

2025

Cambrilage dans bâtiment (total)

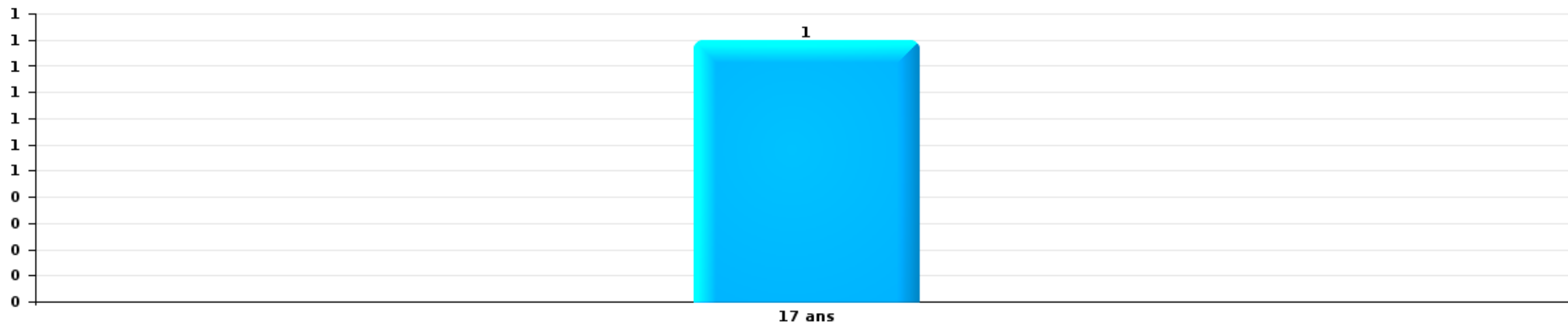
Nombre de suspects-fait par âge (chronologique)





Dégradation de voiture

Nombre de suspects-fait par âge (chronologique)



STATISTIQUES POLICIERES DE CRIMINALITE

LIEU DE PERPETRATION: COMMUNE

Boechout

***ANNEXE I: DETAIL PAR CATEGORIE DE DELIT
CODE PENAL***



Boechout

Infraction Code pénal

Infr. contre l'intégrité physique

			2000	2015	2016	2017	2018	2019	2020	2021	2022	2023	2024	2025
Assassinat	Autres	Acc.								1		1		
		Tent.		1	1					1			1	1
	Sous-total		1	1					1	1		2	1	
Meurtre	Meurtre pour faciliter le vol	Tent.												2
		Tent.									1			
	Autres	Tent.		1	1	1		1	1	1	1	1	1	
		Sous-total		1	1	1	1	1	1	2	1	1	1	2
Torture et maltraitance	Traitement inhumain	Acc.							1					
		Acc.										1		
	Traitement dégradant	Sous-total						1				1		
Coups et/ou blessures vol. en sphère familiale	Entre partenaires ou ex-partenaires	Acc.	4	12	18	15	21	26	24	22	23	17	31	6
	Lors d'un différend familial en général	Acc.	5											
	Par les parents envers un mineur	Acc.				2	2	4	2		3		4	1
	Envers les parents	Acc.			1	2	4	2	8	2	2	4	3	
	Envers d'autres ascendants directs ou collatéraux	Acc.		1	2	2	1	3	2	3	2	2	3	1
	Sous-total		9	13	21	21	28	35	36	27	30	21	41	8
Coups et/ou blessures vol. hors sphère familiale	Bagarres (=coups réciproques)	Acc.		6	8	7	5	8	8	5	9	4	10	2
	Coups envers fonctionnaire de police	Acc.		1			1		1	1		1	2	2
	Envers un mineur par une pers. ayant autorité	Acc.				1			1		1		1	1
	Envers un mineur qualité de l'auteur inconnue	Acc.		3	5	3	2		2	2	3	2	2	3
		Tent.								1				
	Envers pers. vulnérable par pers. ayant autorité	Acc.									1		1	
	Envers pers. vulnérable (qualité auteur inconnue)	Acc.									2	1		
	Envers un mineur par cohabitant sans rel. Autorité	Acc.									1			
	Coups envers personnel transport public	Acc.												1
	Coups envers personnel autre service public	Acc.									1			
	Coups envers profession médicale	Acc.			1	2				3	1			1
	Coups envers personnel institut d'enseignement	Acc.		1		1					1	1	2	3
	Non spécifié	Acc.	6	14	10	19	15	12	14	14	16	19	21	14
	Sous-total		6	25	24	33	23	20	29	27	27	38	31	34
Abstention coupable		Acc.	1					1					1	
		Sous-total	1					1					1	



Infr. contre l'intégrité physique

			2000	2015	2016	2017	2018	2019	2020	2021	2022	2023	2024	2025
Autres infr. volontaires. c/ l'intégrité phys.	Administration substances nuisibles	Acc.									1			
	Entrave méchante à la circulation	Acc.				1	1					1		
	Voies de faits et violences légères	Acc.	2	5	4	3	3	3		3	1	3	2	3
		Sous-total	2	5	4	4	4	3		3	2	4	2	3
Infr. involontaires contre l'intégrité physique	Coups et/ou blessures involontaires	Acc.	2	1			2			1	2		1	
	Morsure de chien	Acc.			2		1		2	1				
		Sous-total	2	1	2		3		2	2	2		1	
			Total	20	46	52	59	59	70	61	74	60	81	37



Infr. contre la liberté individuelle

			2000	2015	2016	2017	2018	2019	2020	2021	2022	2023	2024	2025
Enlèvement de mineur ou personne vulnérable	Enlèvement parental	Acc.		1										
	Autre enlèvement	Acc.											2	
		Tent.							1			1	1	
	Sous-total				1					1			1	3
Détention par un particulier		Acc.	1	2	1				1		1	2		
Sous-total			1	2	1				1		1	2		
Total			1	3	1				2		1	3	3	2



Infr. contre les mœurs

			2000	2015	2016	2017	2018	2019	2020	2021	2022	2023	2024	2025
Viol n'ayant pas causé la mort	Victime < 10a	Acc.	1						2					
	Victime 10a - 14a	Acc.	1		1									
	Victime 14a - 16a	Acc.				1	1			1				
	Victime 16a - 18a	Acc.					1			2				
	Victime majeure	Acc.		1	3	2	2	4		2				
	Sous-total		2	1	4	3	4	4	2	5				
Viol avec conséquence inconnue		Acc.	1											
		Sous-total	1											
Viol n'ayant pas causé la mort (nvCPS)	Victime < 16a	Acc.										2	3	1
	Victime 16a - 18a	Acc.									1	1		1
		Acc.									3		1	1
	Victime majeure	Tent.												1
		Sous-total									4	3	4	4
Attentat à la pudeur avec violence / menace	Victime < 16a	Acc.			1				2					
	Victime 16a - 18a	Acc.					1							
	Victime majeure	Acc.		3	3		1	1	2	5				
		Sous-total		3	4		2	1	4	5				
Attentat à la pudeur sans violence / menace	Victime < 16a	Acc.	1	1		2			3	2				
	Victime 16a - 18a	Acc.	1	1			1	1						
	Victime âge inconnu	Acc.					1	1						
		Sous-total	2	2	2	2	2	2	3	2				
Atteinte intégrité sexuelle sans mort (nvCPS)	Victime < 16a	Acc.									1	3	3	
	Victime 16a - 18a	Acc.										2		
	Victime majeure	Acc.									2	3	5	2
		Sous-total									3	8	8	2
Pornographie infantine	Détention	Acc.			1	1	1	1						
	Distribution	Acc.			2	1	3	2		2	1			
	Non spécifié	Acc.			1									
		Sous-total		4	2	4	3			2	1			
Incitation à la débauche	Victime mineure	Acc.		1			1			1				
		Sous-total		1			1			1				
Exploitation de la débauche d'autrui	Victime majeure	Acc.									2			
		Sous-total									2			
Outrage public aux bonnes mœurs	Actions (exhibitionnisme, etc.)	Acc.	1	1		2	3	4	1					
	Ecrits, images, objets	Acc.								2				
		Sous-total	1	1		2	3	4	1	2				



Infr. contre les mœurs

			2000	2015	2016	2017	2018	2019	2020	2021	2022	2023	2024	2025
Voyeurisme	Observation/enregistrement de nudité ou intimité	Acc.			1				1					
	Diffusion enregistrement nudité ou intimité	Acc.								1				
		Sous-total			1				1	1				
Voyeurisme direct (nvCPS)	Victime < 16a	Acc.										1	1	
		Sous-total										1	1	
Voyeurisme via moyen technique ou autre (nvCPS)	Victime < 16a	Acc.								1				
		Sous-total								1				
Diffusion de contenu à caractère sexuel (nvCPS)	Victime < 16a	Acc.										1	1	
		Sous-total										1	1	
Diffusion contenu sex. but méchant/lucrat. (nvCPS)	Victime majeure	Acc.									1	1	1	
		Sous-total									1	1	1	
Grooming (contact par ICT avec mineur < 16 ans)		Acc.									1			
		Sous-total									1			
Grooming online - avec ICT (nvCPS)	Victime 16a - 18a	Acc.												2
		Sous-total												2
Exploitation sexuelle mineurs-prostitution (nvCPS)	Incitation à la débauche/prostit. (nvCPS)	Acc.										3		
	Tenue d'une maison de débauche/prostit. (nvCPS)	Acc.										1		
		Sous-total										4		
Images d'abus sexuels de mineurs (nvCPS)	Production/diffusion images abus sexuels (nvCPS)	Acc.										1	2	
	Détention/acquisition images abus sexuels (nvCPS)	Acc.											1	
		Sous-total										1	3	
Abus de la prostitution - personne majeure (nvCPS)		Acc.											1	
		Sous-total											1	
		Total	6	8	13	9	16	14	11	19	12	19	19	8



Infr. contre autres valeurs morales et sentiments

		2000	2015	2016	2017	2018	2019	2020	2021	2022	2023	2024	2025
Harcèlement	Acc.		8	17	23	18	16	26	13	22	22	28	13
	Sous-total		8	17	23	18	16	26	13	22	22	28	13
Violation de sépulture	Acc.											1	
	Sous-total											1	
Violation du secret professionnel	Acc.										1	1	
	Sous-total										1	1	
Atteinte à l'honneur	Calomnie et diffamation	Acc.	2	6	5	2	4	11	3	6	1	2	1
	Déclaration calomnieuse	Acc.				1				1			
	Imputation calomnieuse	Acc.		1				1		2			
	Injures (Délit)	Acc.				2		2	4	1	1	1	
	Sous-total	2	2	7	5	5	4	14	7	10	2	3	1
Vie privée	Intrusion de nuit	Acc.		2									
	Violation de domicile par un particulier	Acc.	1	4	1		2	2			1	2	1
	Violation du secret des lettres	Acc.		2						1			
	Sous-total	1	3	6	1		2	2		1	1	2	1
Tapage nocturne	Acc.	8			4		4	2	2	2			1
	Sous-total	8			4		4	2	2	2			1
Abus d'informations issues d'un dossier pénal	Acc.						1						
	Sous-total						1						
Violation de communication par particulier	Acc.							1					
	Sous-total							1					
Abus faiblesses de personnes	Acc.		1			1				1			1
	Sous-total		1			1				1			1
Cyberlokkig (leurre de mineur par ICT)	Acc.								1				
	Sous-total								1				
	Total	11	14	30	33	24	27	45	23	36	26	35	17



Infr. relative au statut juridique de l'enfant

		2000	2015	2016	2017	2018	2019	2020	2021	2022	2023	2024	2025
Non-représentation d'enfants	Par les parents	Acc.											1
		Sous-total											1
		Total											1



Vol et extorsion

			2000	2015	2016	2017	2018	2019	2020	2021	2022	2023	2024	2025
Vol avec circ. aggr.	Avec violence	Acc.	10	6	4	2	6	8		1	1		4	2
		Tent.		1									1	
	Sans violence	Acc.	54	98	79	101	79	90	49	40	38	37	40	9
		Tent.	12	29	16	23	20	20	14	6	15	23	17	5
Sous-total			76	134	99	126	105	118	63	47	54	61	61	16
Vol sans circ. aggr.	Avec violence	Acc.		3		2	1	1	1		3	1	4	
		Tent.											1	1
	Sans violence, Vol à la tire	Acc.	1	7	12	12	14	7	5	6	2	7	3	2
		Acc.		1		1		1						
	Sans violence, Vol d'usage	Acc.	1	3	2	1	6	2	1	5	6	4	4	1
		Acc.	69	169	140	148	103	119	71	69	104	118	110	52
Sans violence	Tent.	1	2	2	2	5	3	1	1	3	9	3		
Sous-total			72	185	156	166	129	133	79	81	118	140	125	55
Vol non spécifié	Acc.		67	1	1	1								
		Tent.	26				1							
	Sous-total			93	1	1	1	1						
Extorsion	Acc.			3	2		1	5		2	1	2	2	2
		Tent.		3	1	1		3	4	2		5		1
	Sous-total				6	3	1	1	8	4	4	1	7	2
Maraudage	Acc.		1											
		Sous-total			1									
Total			242	326	259	294	236	259	146	132	173	208	188	74



Fraude

		2000	2015	2016	2017	2018	2019	2020	2021	2022	2023	2024	2025
Blanchiment d'argent	Acc.		1			4	8	9	18	7	6		
	Tent.							1					
	Sous-total		1			4	8	10	18	7	6		
Recel	Recel simple	Acc.						2		2			1
	Sous-total							2		2			1
Grivèlerie	Boissons et aliments	Acc.		1	1		1		1		1	2	
	Voiture de location	Acc.	2	1	1	1	2		1		1	4	1
	Sous-total	2	1	2	2	1	3		2		2	6	1
Détournement et destruction frauduleuse	Cel frauduleux	Acc.	1	22	24	34	40	46	56	40	9	4	
	D'argent, de papiers, etc.	Acc.											1
	D'objets saisis	Acc.		1					1	1			
	De biens mobiliers des époux	Acc.	1										
	Non spécifié	Acc.	4	1		1	2		1	1			
Sous-total	6	24	24	35	42	46	57	42	42	10	4	1	
Escoquerie	Fraude par internet	Acc.		13	9	12	12	23	24	24	25	35	23
		Tent.		2	2	5		1	4	2		1	
	Escoquerie sans internet	Acc.		12	3	14	4	4	8	8	5	7	8
		Tent.		2		1	1	2					1
	Non spécifié	Acc.	1										
	Tent.	1											
Sous-total	2	29	14	32	17	30	36	34	34	30	43	32	22
Tromperie	Marchandises vendues / travail fourni	Acc.							1				
	Sous-total								1				
Abus de confiance et infr. apparentées	Abus de confiance	Acc.	6	3	6	3	3	5	3	5		6	12
	Abus des faiblesses	Acc.		3									1
	Sous-total	6	6	6	3	3	5	3	5			6	13
Abus de biens sociaux	Par des sociétés	Acc.							1				
	Sous-total								1				
Infr. liées à l'insolvabilité	Par des tiers	Acc.										1	
	Par le débiteur	Acc.		1		1				1			
	Non spécifié	Acc.		1								2	
Sous-total		2		1					1		3		
Insolvabilité frauduleuse		Acc.		1						1			
	Sous-total		1						1				
Chèques sans provision		Acc.	3										
	Sous-total	3											
		Total	19	64	46	73	67	92	108	105	49	64	52
													28



Dégradation de la propriété

			2000	2015	2016	2017	2018	2019	2020	2021	2022	2023	2024	2025
Incendie volontaire	Dans lieu habité (de jour)	Acc.								1		1		
		Tent.											1	
	Dans lieu habité (de nuit)	Acc.			1			1						2
		Tent.		1				1				1		
	Dans un autre lieu (de jour)	Acc.				2	2			1				1
		Acc.	1		2		2					1		1
		Tent.					1							
	Dans un autre lieu (moment indéterminé)	Acc.				1								
		Sous-total	1	1	2	4	5	2		2	1	2	2	3
Incendie involontaire		Acc.	2	4	4	5	7	5	5	5	8	2	4	1
		Sous-total	2	4	4	5	7	5	5	5	8	2	4	1
Destruction, dénaturaton, dégradation	Avec circ. aggr.	Acc.	1							1				
		Acc.	20											
		Tent.	1											
		Sous-total	22							1				
Vandalisme	Sur véhicules	Acc.	21	29	36	33	36	28	18	21	15	27	15	8
	Sur autres biens mobiliers	Acc.	15	3	5	7	2	2	5	8	5	1	4	5
	Graffitis	Acc.		1	1	1			1		2	2		1
	Autres détériorations sur biens immobiliers	Acc.	5	25	13	17	15	16	10	13	11	9	18	5
	Dégradation de clôture	Acc.		1		1	1	3		2			1	
		Sous-total	41	59	55	59	54	49	34	44	33	39	38	19
		Total	66	64	61	68	66	56	39	52	42	43	44	23



Infr. contre la sécurité publique

		2000	2015	2016	2017	2018	2019	2020	2021	2022	2023	2024	2025
Association de malfaiteurs	Acc.		3	2		1	2	2			1	2	1
	Sous-total		3	2		1	2	2			1	2	1
Evasion de prisonniers	Non-respect surveillance électronique	Acc.	1					1	2	1	1	1	
	Non spécifié	Acc.					1						
	Sous-total	1	1				1	1	2	1	1	1	
Menaces	Menace d'attentat	Acc.		1		1				2			
	Verbales	Acc.	14	8	8	6	9	6	10	11	8	9	8
	Ecrites	Acc.		5	4	3	10	8	7	4	8	6	4
	Par gestes, emblèmes	Acc.		2	5	2	4	7	9	2	5	2	2
	Alerte à la bombe	Acc.				1		1					
	Non spécifié	Acc.	1							1			
	Sous-total	15	15	18	12	24	22	26	18	23	17	14	19
	Total	16	19	20	12	25	25	29	20	24	19	17	20



Infr. contre l'autorité publique

		2000	2015	2016	2017	2018	2019	2020	2021	2022	2023	2024	2025
Rébellion	Rébellion armée	Acc.	1		1						1		
	Rébellion non armée	Acc.	1	4	3	4	11	7	5	4	4	5	2
		Sous-total		2	4	4	4	11	7	5	4	5	5
Outrages		Acc.	1	1	1	2		1	1		1		
		Sous-total	2	1	1	1	2	1	1		1		
Autres infractions	Bris de scellés	Acc.		1									
		Sous-total		1									
		Total	2	3	6	5	6	11	8	6	4	6	5



Infr. contre la foi publique

			2000	2015	2016	2017	2018	2019	2020	2021	2022	2023	2024	2025
Faux en écritures	Faux en écritures	Acc.	1	7		4	7	5	6	6	3	4	1	1
	Usage de faux en écrit. et écrit. falsifiées	Acc.		1		2			3	2	1	1		
		Sous-total	1	8		6	7	5	9	8	4	5	1	1
Usurpation	De fonctions	Acc.				1	1							
	De nom	Acc.		4	1	3		2	1	5	6	4	4	2
		Sous-total		4	1	4	1	2	1	5	6	4	4	2
Contrefaçon / falsification	Contrefaçon	Acc.											1	
		Sous-total											1	
Fausses monnaies	Emission	Acc.			1		2							
		Tent.			1									
	Non spécifié	Acc.	1											
	Autres	Acc.				1								
		Sous-total	1		2	1	2							
		Total	2	12	3	11	10	7	10	13	10	9	6	3



Boechout

Infraction Code pénal

Infr. contre la famille

		2000	2015	2016	2017	2018	2019	2020	2021	2022	2023	2024	2025
Abandon de famille	Acc.										2	1	1
	Sous-total										2	1	1
Refus du droit aux relations personnelles	Acc.	5	9	16	10	12	37	14	2	10	5	20	8
	Tent.	1											
	Sous-total	6	9	16	10	12	37	14	2	10	5	20	8
Non-acquittement pension alimentaire	Acc.	2	1	1	1		1				1		
	Sous-total	2	1	1	1		1				1		
	Total	8	10	17	11	12	38	14	2	10	8	21	9

Criminalité informatique

		2000	2015	2016	2017	2018	2019	2020	2021	2022	2023	2024	2025
Hacking	Acc.		4	3	2	3	7	3	4	10	2	3	2
	Tent.						2						
	Sous-total		4	3	2	3	9	3	4	10	2	3	2
Faux en informatique	Acc.		1	1	1	2		1	2	1	5	5	1
	Sous-total		1	1	1	2		1	2	1	5	5	1
Fraude informatique	Acc.		32	7	7	9	26	38	36	39	43	47	23
	Tent.					1	2	4	4	1	2		8
	Sous-total		32	7	7	10	28	42	40	40	45	47	31
Sabotage	Acc.		1	1							2		
	Sous-total		1	1							2		
	Total		38	12	10	15	37	46	46	51	54	55	34



Exercice illégal de l'autorité publique

		2000	2015	2016	2017	2018	2019	2020	2021	2022	2023	2024	2025
Corruption publique	Acc.										1		
	Tent.								1				
	Sous-total								1		1		
Abus de l'autorité	Acc.		1										
	Sous-total		1										
Total			1						1		1		

Traite des êtres humains

		2000	2015	2016	2017	2018	2019	2020	2021	2022	2023	2024	2025
Exploitation sexuelle	Acc.									1			
	Sous-total									1			
Total										1			

Autres infractions Code pénal

		2000	2015	2016	2017	2018	2019	2020	2021	2022	2023	2024	2025
	Acc.												1
	Sous-total												1
Total													1

Contravention Code pénal

		2000	2015	2016	2017	2018	2019	2020	2021	2022	2023	2024	2025
Injures (Contravention)	Acc.	2											
	Sous-total	2											
Autres contraventions CP	Acc.	1											
	Sous-total	1											
Total		3											



STATISTIQUES POLICIERES DE CRIMINALITE

LIEU DE PERPETRATION: COMMUNE

Boechout

***ANNEXE II: DETAIL PAR CATEGORIE DE DELIT
LOIS SPECIALES***



Boechout

Infraction Lois spéciales

Drogues

			2000	2015	2016	2017	2018	2019	2020	2021	2022	2023	2024	2025
Détention	Acc.		1	8	18	17	21	181	28	56	64	110	93	35
	Sous-total		1	8	18	17	21	181	28	56	64	110	93	35
Usage	Faciliter l'usage	Acc.			2							1		
	Incitation à l'usage	Acc.										1		
	Désordre, scandale ou danger dans un espace public	Acc.			1			1	3				1	
	Sous-total				3			1	3			2	1	
Importation et exportation	Acc.			1	1	1						2		
	Tent.								1					
	Sous-total			1	1	1			1			2		
Fabrication	Acc.			2	2	1			1	1	2	1	1	
	Sous-total			2	2	1			1	1	2	1	1	
Commerce	Acc.			1	2	6	5	4	5	4	2	5	7	6
	Sous-total			1	2	6	5	4	5	4	2	5	7	6
Autres	Acc.			1						1				
	Sous-total			1						1				
Total			1	13	26	25	26	186	38	62	68	120	102	41



Législation sur les étrangers

			2000	2015	2016	2017	2018	2019	2020	2021	2022	2023	2024	2025	
Transmigration illégale	Mariages simulés/blancs sans récompense/contrainte	Acc.			1				1		2	2	3	1	
		Tent.			1	1				1	1		1	1	
	Cohab. légale de complais. sans récompense/contr.	Acc.			1	1						2	3		1
		Tent.					1								2
	Accès au territoire	Acc.					3				5	2			1
		Séjour	Acc.	4		6	2	8	13	12	3	8	10	16	1
	Inscription au registre des étrangers	Acc.				1				1		5	18	9	6
		Reconnaissance fraudul. sans récompense/contrainte	Acc.						1						1
			Tent.							1					
		Sous-total	4	1	10	7	8	14	15	9	20	33	29	14	
Mariages simulés/blancs avec récompense/contrainte	Recours à la contrainte	Acc.											1		
		Sous-total											1		
Trafic d'êtres humains		Acc.					1		1				1		
		Sous-total					1		1				1		
Aide au séjour illégal		Acc.		1											
		Sous-total		1											
		Total	4	2	10	7	9	14	16	9	20	34	30	14	



Environnement

			2000	2015	2016	2017	2018	2019	2020	2021	2022	2023	2024	2025
Déchets	Déchets par professionnel	Acc.										1		
	Déchets par particulier	Acc.		1		1			5	1		1		
	Déchets par personne indéterminée	Acc.	8											
	Sous-total		8	1		1			5	1		2		
Feux d'artifice		Acc.											1	
	Sous-total												1	
Autres que déchets	Urbanisme	Acc.	6	3	2	2	1	1	5	2	3	1		
	Permis d'environnement	Acc.		1										
	Bruit	Acc.	3			1								
	Pollution de l'eau	Acc.					1							
	Autres nuisances en matière d'environnement	Acc.	2											
	Sous-total		11	4	2	3	1	2	5	2	3	1		
Biodiversité / Faune et flore	Bien-être animal	Acc.	1	4	5	5	7	6	8	5	2	4		
	Protection de la nature	Acc.	1	2										
	Permis / autorisation animaux	Acc.				1	2							
	Destruction d'animaux	Acc.	1			2								
	Santé des animaux	Acc.									1	1		
	Sous-total		3	6	5	8	7	8	8	5	3	5		
Total			22	11	7	12	8	10	18	8	6	8	1	



Armes et explosifs

			2000	2015	2016	2017	2018	2019	2020	2021	2022	2023	2024	2025
Détention illégale	Arme à feu	Acc.						2		1	1			
	Arme blanche ou non à feu	Acc.		2	1	3	3	6	6	4	1	2	1	1
	Munition	Acc.					1							
	Non spécifié	Acc.	1											
		Sous-total	1	2	1	3	4	8	6	5	2	2	1	1
Port / transport illégal	Arme à feu	Acc.							1		1			
	Arme blanche ou non à feu	Acc.		3	5	1	5	3	8	5	7	4	2	1
	Non spécifié	Acc.	4											
		Sous-total	4	3	5	1	5	3	9	5	8	4	2	1
Commerce illégal	Arme blanche ou non à feu	Acc.									1			
		Sous-total									1			
Autre	Documents	Acc.					1							
	Non spécifié	Acc.	3											
		Sous-total	3				1							
		Total	8	5	6	4	10	11	15	10	11	6	3	2

Protection de la personne

			2000	2015	2016	2017	2018	2019	2020	2021	2022	2023	2024	2025
Discrimination	Incitation à la discrimination	Acc.											1	
	Racisme et xénophobie	Acc.								1	1			
	Fondée sur son orientation sexuelle (homophobie)	Acc.				2				1				
	Fondée sur conviction religieuse ou philosophique	Acc.						1				1		
		Sous-total				2		1		2	1	1	1	
Négationnisme et révisionnisme	Révisionnisme	Acc.								1				
		Sous-total								1				
Protection de la vie privée		Acc.	5	1										
		Sous-total	5	1										
Droit à l'image		Acc.					1						1	1
		Sous-total					1						1	1
Interdiction temporaire de résidence		Acc.										2		
		Sous-total										2		
Autres		Acc.											1	
		Sous-total											1	
		Total	5	1		2	1	1		3	1	3	3	1





Boechout

Infraction Lois spéciales

Hormones et dopage

		2000	2015	2016	2017	2018	2019	2020	2021	2022	2023	2024	2025
Détention	Acc.						1						
	Sous-total:						1						
	Total:						1						

Protection de la jeunesse

		2000	2015	2016	2017	2018	2019	2020	2021	2022	2023	2024	2025
Législation sur l'obligation scolaire	Acc.		1		1	1							
	Sous-total:		1		1	1							
Législation sur la protection de la jeunesse	Acc.		8	12	20	19	20	22	22	19	32	31	12
	Sous-total:		8	12	20	19	20	22	22	19	32	31	12
	Total:		9	12	21	20	20	22	22	19	32	31	12

Code pénal social

		2000	2015	2016	2017	2018	2019	2020	2021	2022	2023	2024	2025
Harcèlement au travail	Acc.										1		
	Sous-total:										1		
Age d'admission au travail	Acc.										1		
	Sous-total:										1		
Fraude sociale aux cotisations (travail au noir)	Acc.			1							1	1	
	Sous-total:			1							1	1	
Infr. contre foi publique en droit pénal social	Acc.												1
	Sous-total:												1
Escroquerie en droit pénal social	Acc.			2									
	Sous-total:			2									
Autres	Acc.									1			
	Sous-total:									1			
	Total:			3						1	3	1	1



Ivresse et alcool

		2000	2015	2016	2017	2018	2019	2020	2021	2022	2023	2024	2025
Ivresse publique	Acc.	3	10	27	21	24	28	19	22	19	28	19	8
	Sous-total:	3	10	27	21	24	28	19	22	19	28	19	8
Non spécifié	Acc.						1						
	Sous-total:						1						
	Total:	3	10	27	21	24	29	19	22	19	28	19	8

Registre de population

		2000	2015	2016	2017	2018	2019	2020	2021	2022	2023	2024	2025
	Acc.	12	43	38	33	39	20	23	30	30	26	16	3
	Sous-total:	12	43	38	33	39	20	23	30	30	26	16	3
	Total:	12	43	38	33	39	20	23	30	30	26	16	3

Carte d'identité

		2000	2015	2016	2017	2018	2019	2020	2021	2022	2023	2024	2025
Pas en possession	Acc.	2											
	Sous-total:	2											
Refus de présentation	Acc.						1						
	Sous-total:						1						
Non spécifié	Acc.		1	2	1							5	1
	Sous-total:		1	2	1							5	1
Autres	Acc.	1											
	Sous-total:	1											
	Total:	3	1	2	1		1					5	1



Santé publique

		2000	2015	2016	2017	2018	2019	2020	2021	2022	2023	2024	2025
Art de guérir, art infirmier, etc.	Acc.												1
	Sous-total:												1
Vaccination obligatoire	Acc.	3											
	Sous-total:	3											
Refus ou négligence respect mesures	Acc.							149	30				
	Sous-total:							149	30				
Non spécifié	Acc.										1		
	Sous-total:										1		
Autres	Acc.						1	40					
	Sous-total:						1	40					
	Total:	3					1	189	30		1		1

Travail

		2000	2015	2016	2017	2018	2019	2020	2021	2022	2023	2024	2025
Commerce ambulant	Acc.							1				2	
	Sous-total:							1				2	
	Total:							1				2	

Protection des revenus publics

		2000	2015	2016	2017	2018	2019	2020	2021	2022	2023	2024	2025
Taxe de circulation / TMC	Acc.			3	2	2	1	3	5	5	2	1	
	Sous-total:			3	2	2	1	3	5	5	2	1	
Fraude TVA	Acc.					1							
	Sous-total:					1							
Non spécifié	Acc.					1	1	1					
	Sous-total:					1	1	1					
	Total:			3	2	4	2	4	5	5	2	1	



Législation économique

		2000	2015	2016	2017	2018	2019	2020	2021	2022	2023	2024	2025
Autres	Acc.		1			1							
	Sous-total:		1			1							
	Total:		1			1							

Pratiques commerciales

		2000	2015	2016	2017	2018	2019	2020	2021	2022	2023	2024	2025
Pratiques du marché et protection du consommateur	Acc.	1											
	Sous-total:	1											
Autres	Acc.	1				1							
	Sous-total:	1				1							
	Total:	2				1							

Autres lois spéciales

		2000	2015	2016	2017	2018	2019	2020	2021	2022	2023	2024	2025
Transport	Acc.			1									
	Sous-total:			1									
Incitation à certains crimes	Acc.							1					
	Sous-total:							1					
Dégradation involontaire câbles télécommunication	Acc.			2	1	1	1	4	3	4	14	14	
	Sous-total:			2	1	1	1	4	3	4	14	14	
Infractions Loi police chemins de fer	Acc.		1	4	7	2							
	Sous-total:		1	4	7	2							
Moyens de communications électroniques	Acc.							1					
	Sous-total:							1					
Autres	Acc.	9				1							
	Sous-total:	9				1							
	Total:	9	1	7	8	4	1	6	3	4	14	14	

STATISTIQUES POLICIERES DE CRIMINALITE

LIEU DE PERPETRATION: COMMUNE

Boechout

***ANNEXE III: DETAIL
FIGURES CRIMINELLES / PHENOMENES***



Boechout

FC Vol moyen de transport

		2000	2015	2016	2017	2018	2019	2020	2021	2022	2023	2024	2025
Vol de voiture	Acc.	11	1	5	1	3	5		2		1	2	1
	Total	11	1	5	1	3	5		2		1	2	1
Vol de moto	Acc.		2	1								1	
	Tent.										1	1	
Total			2	1							1	2	
Homejacking	Acc.	1											
	Tent.										1		
Total		1									1		
Vol dans les garages	Acc.	5		1	1				1				
	Total	5		1	1				1				
Vol de vélomoteur	Acc.	5	6	1	2		2		1		3	4	
	Tent.					1							
Total		5	6	1	2	1	2		1		3	4	
Vol de vélo	Acc.	14	107	77	91	57	59	37	24	52	63	47	26
	Tent.		1							2	3		
Total		14	108	77	91	57	59	37	24	54	66	47	26



FC Cambriolage

		2000	2015	2016	2017	2018	2019	2020	2021	2022	2023	2024	2025
Cambriolage dans habitation	Acc.	84	64	31	39	43	60	31	24	30	21	20	5
	Tent.	28	24	12	13	12	14	9	4	10	21	10	3
	Total	112	88	43	52	55	74	40	28	40	42	30	8
Cambriolage ds entreprise ou commerce	Acc.	7	2	3	16	11	7	6	2	2	1	3	
	Tent.		2	2	4	2	1	2				4	2
	Total	7	4	5	20	13	8	8	2	2	1	7	2
Cambriolage ds service public ou bâtiment administ	Acc.	5	7	11	8	5	5	3	4	2	7	7	4
	Tent.	2	1		1		1					1	
	Total	7	8	11	9	5	6	3	4	2	7	8	4
Vol au béliier	Acc.					1							
	Total					1							
Cambriolage dans bâtiment (total)	Acc.	95	73	45	63	59	71	40	30	34	29	30	9
	Tent.	30	27	14	18	14	16	11	4	10	21	15	5
	Total	125	100	59	81	73	87	51	34	44	50	45	14

FC Vol autre

		2000	2015	2016	2017	2018	2019	2020	2021	2022	2023	2024	2025
Vol à main armée	Acc.	3	3	1	2	4	6			1	1		
	Tent.	1									1		1
	Total	4	3	1	2	4	6			1	2		1
Vol avec violence sans arme	Acc.	8	10	4	2	3	4	2	3	4	2	10	4
	Tent.		2		1		3	4	2		5	1	1
	Total	8	12	4	3	3	7	6	5	4	7	11	5
Vol dans ou sur un véhicule	Acc.	27	14	28	19	14	15	6	6	6	5	6	3
	Tent.	5	1	3	3	4	2	1	2	2	2	1	
	Total	32	15	31	22	18	17	7	8	8	7	7	3
Vol d'armes et explosifs	Acc.	4	2		3	7		1	1	2			
	Total	4	2		3	7		1	1	2			



FC Vol autre

		2000	2015	2016	2017	2018	2019	2020	2021	2022	2023	2024	2025
Steaming	Acc.		3										
	Total		3										
Arrachage de sac à main	Acc.					2	2		1			1	
	Total					2	2		1			1	
Vol à l'arraché	Acc.	1	3			4	2		3	3	1	1	
	Total	1	3			4	2		3	3	1	1	
Vol à la tire	Acc.	5	7	12	12	14	8	5	6	2	7	3	2
	Total	5	7	12	12	14	8	5	6	2	7	3	2
Vol à l'étalage	Acc.	4	11	10	5	5	12	11	11	11	9	10	5
	Tent.				1	1				1	2		
	Total	4	11	10	6	6	12	11	11	12	11	10	5
Vol par ruse	Acc.	2	1	2			4	5	3	1	5	2	
	Tent.		2	1				1					1
	Total	2	3	3			4	6	3	1	5	2	1
Vol de métaux	Acc.		3		2			1			1		1
	Total		3		2			1			1		1
Vol sur les chantiers	Acc.		2	5			1	3		2	1	1	1
	Tent.										1	1	
	Total		2	5			1	3		2	2	2	1
Home-invasion	Acc.			1	1					1			
	Tent.										1		
	Total			1	1					1	1		
Vol d'animaux	Acc.	1	1		1		1		1	2			
	Total	1	1		1		1		1	2			



Criminalité ICT

		2000	2015	2016	2017	2018	2019	2020	2021	2022	2023	2024	2025
Fraude de cartes de paiements	Acc.		28	3	4	4	4	4	5	11	4	9	6
	Tent.							1					7
	Total		28	3	4	4	4	5	5	11	4	9	13
Phishing	Acc.					2	10	17	22	13	13	17	8
	Tent.					1	1	2		1	2		
	Total					3	11	19	22	14	15	17	8
Ransomware	Acc.										1		
	Tent.												
	Total										1		
Shouldersurfing	Acc.			2		1	1					1	
	Tent.												
	Total			2		1	1					1	
Skimming	Acc.								2				
	Tent.												
	Total							2					

FC Autre

		2000	2015	2016	2017	2018	2019	2020	2021	2022	2023	2024	2025
Violence contre les métiers d'intérêt général	Acc.		2	1	3	2		5	3	2	3	6	4
	Tent.												
	Total		2	1	3	2		5	3	2	3	6	4
Viol collectif	Acc.	1			1				1				2
	Tent.												
	Total	1			1				1				2
Graffiti	Acc.		1	1	1			1		1	2		1
	Tent.												
	Total		1	1	1			1		1	2		1
Dégradation de voiture	Acc.	14	27	36	30	35	24	15	18	13	24	13	5
	Tent.	1											
	Total	15	27	36	30	35	24	15	18	13	24	13	5
Rixe au couteau	Acc.			1	1		1	2	1				
	Tent.							2			1		
	Total			1	1		1	4	1		1		



PH Violence intrafamiliale (VIF)

		2000	2015	2016	2017	2018	2019	2020	2021	2022	2023	2024	2025
VIF: physique, dans le couple	Acc.	4	14	20	16	21	30	25	23	24	17	31	6
	Tent.				1			1				1	
	Total	4	14	20	17	21	30	26	23	24	17	32	6
VIF: physique, envers des descendants	Acc.		1	4	5	4	8	4	4	8	1	5	2
	Tent.												
	Total		1	4	5	4	8	4	4	8	1	5	2
VIF: physique, envers d'autres membres	Acc.	5	3	7	5	6	11	12	8	5	5	7	1
	Tent.											1	
	Total	5	3	7	5	6	11	12	8	5	5	8	1
VIF: sexuelle, dans le couple	Acc.						1	1	2			1	
	Tent.												
	Total						1	1	2			1	
VIF: sexuelle, envers des descendants	Acc.				1	1	1						
	Tent.												
	Total				1	1	1						
VIF: psychique, dans le couple	Acc.	5	15	20	18	22	53	22	9	21	7	23	15
	Tent.	1											
	Total	6	15	20	18	22	53	22	9	21	7	23	15
VIF: psychique, envers des descendants	Acc.		2	2	10	6	15	4	2	4	2	2	1
	Tent.												
	Total		2	2	10	6	15	4	2	4	2	2	1
VIF: psychique, envers d'autres membres	Acc.		1	4	6	1	5	3	3	4	2	1	
	Tent.												
	Total		1	4	6	1	5	3	3	4	2	1	
VIF: économique, dans le couple	Acc.		1	2	2	2	1	1		1			
	Tent.												
	Total		1	2	2	2	1	1		1			
VIF: économique, envers des descendants	Acc.			1			1						
	Tent.												
	Total			1			1						
VIF: économique, envers d'autres membres	Acc.	2	1	1	1		3	1		1	5	1	2
	Tent.												
	Total	2	1	1	1		3	1		1	5	1	2



PH Hormones et dopage

		2000	2015	2016	2017	2018	2019	2020	2021	2022	2023	2024	2025
Dopage humain	Acc.						2						
	Total						2						

PH Drogues

		2000	2015	2016	2017	2018	2019	2020	2021	2022	2023	2024	2025
Vente de cocaïne	Acc.					1	1	1	2	1	2	3	1
	Total					1	1	1	2	1	2	3	1
Import-export de cocaïne	Tent.							1					
	Total							1					
Vente de drogues synthétiques	Acc.				3			1	2			1	
	Total				3			1	2			1	
Production de cannabis (culture)	Acc.		1		1			1		2			
	Total		1		1			1		2			

PH Trafic d'armes

		2000	2015	2016	2017	2018	2019	2020	2021	2022	2023	2024	2025
Commerce et production d'arme non à feu	Acc.									1			
	Total									1			

PH Traite des êtres humains

		2000	2015	2016	2017	2018	2019	2020	2021	2022	2023	2024	2025
TEH - exploitation sexuelle	Acc.									1	4	1	
	Total									1	4	1	

PH Violence dans l'espace public

		2000	2015	2016	2017	2018	2019	2020	2021	2022	2023	2024	2025
Violence physique (transport public)	Acc.			1	1		2	2				4	3
	Total			1	1		2	2				4	3
Violence physique (voie publique)	Acc.	3	11	12	10	11	11	15	8	14	17	10	6
	Tent.		1					1			1		
	Total	3	12	12	10	11	11	16	8	14	18	10	6



PH Violence dans l'espace public

		2000	2015	2016	2017	2018	2019	2020	2021	2022	2023	2024	2025
Violence physique (autre endroit public)	Acc.		2		1					1		1	
	Total		2		1					1		1	
Violence physique (endroit accessible au public)	Acc.	3	2	7	14	8	6	10	6	13	15	12	8
	Tent.								2			1	
	Total	3	2	7	14	8	6	10	8	13	15	13	8
Violence sexuelle (transport public)	Acc.	1										1	
	Total	1										1	
Violence sexuelle (voie publique)	Acc.				1	4	6	2	3	1	2	1	
	Total				1	4	6	2	3	1	2	1	
Violence sexuelle (autre endroit public)	Acc.	1					1						2
	Total	1					1						2
Violence sexuelle (endroit accessible au public)	Acc.	1		4	3	1	1		1	3	6	5	1
	Total	1		4	3	1	1		1	3	6	5	1
Violence psychique (transport public)	Acc.				1				3		2		1
	Total				1				3		2		1
Violence psychique (voie publique)	Acc.	3	2	10	10	15	8	9	9	10	10	11	7
	Total	3	2	10	10	15	8	9	9	10	10	11	7
Violence psychique (autre endroit public)	Acc.			1		1							1
	Total			1		1							1
Violence psychique (endroit accessible au public)	Acc.	2	4	2	3	3	1	7	2	9	6	1	5
	Total	2	4	2	3	3	1	7	2	9	6	1	5
Vol à main armée (voie publique)	Acc.		2			1	4				1		
	Tent.	1											1
	Total	1	2			1	4				1		1
Vol à main armée (endroit accessible au public)	Acc.	2			1	1	1						
	Tent.										1		
	Total	2			1	1	1				1		



PH Violence dans l'espace public

		2000	2015	2016	2017	2018	2019	2020	2021	2022	2023	2024	2025
Vol avec violence sans arme (transport public)	Acc.								1			1	
	Tent.				1								
	Total				1				1			1	
Vol avec violence sans arme (voie publique)	Acc.	2	5	3	2	3	2			2		3	
	Tent.		1				1					1	1
	Total	2	6	3	2	3	3			2		4	1
Vol avec violence sans arme (autre endroit public)	Acc.												1
	Total												1
Vol avec violence sans arme (endr. acces. au pub.)	Acc.		2	1				1			1	3	1
	Total		2	1				1			1	3	1

PH Autre

		2000	2015	2016	2017	2018	2019	2020	2021	2022	2023	2024	2025
Cyberharcèlement	Acc.		9	9	10	11	10	7	6	13	17	14	6
	Total		9	9	10	11	10	7	6	13	17	14	6
Fraude à l'identité	Acc.		6	4	7	4	6	4	13	10	10	7	3
	Tent.		2	1	1								
	Total		8	5	8	4	6	4	13	10	10	7	3

STATISTIQUES POLICIERES DE CRIMINALITE

LIEU DE PERPETRATION: COMMUNE

Boechout

***ANNEXE IV: FAITS ENREGISTRES
NON CRIMINELS***



Boechout

Faits non criminels

Maladies / Décès / Disparition

	2000	2015	2016	2017	2018	2019	2020	2021	2022	2023	2024	2025
Suicide		4	9	4	2	5	1	3	3	3	2	
Personne malade	4	9	8	11	13	9	16	7	10	10	13	7
Décès suspect	1	1	2	2	1	3	2	2	2		3	4
Décès naturel	1				1							
Disparition (personne disparue)	18	50	72	121	117	115	73	91	136	101	88	69
Accident (sauf roulage)		1	2	1	4	2					1	2
Sécurité des travailleurs (accident du travail)										1		
Non spécifié					1							
Total	24	65	93	139	139	134	92	103	151	115	107	82

Appels

	2000	2015	2016	2017	2018	2019	2020	2021	2022	2023	2024	2025
Appels						1						
Total						1						

Problèmes sociaux

	2000	2015	2016	2017	2018	2019	2020	2021	2022	2023	2024	2025
Différends familiaux	9	1	8	9	24	27	34	41	25	12	21	10
Différend (pas de coups)	5		1	3	1	3	1				1	1
Affaire civile	2		2	1	1	1	4		1	3		
Protection de la jeunesse	4	27	16	16	16	14	6	15	23	44	69	61
Autres	4		2	2	4	1	3	2	2	1	3	6
Total	24	28	29	31	46	46	48	58	51	60	94	78



Catastrophes

	2000	2015	2016	2017	2018	2019	2020	2021	2022	2023	2024	2025
Fuite de gaz	1											
Dégâts tempête	1						1					
Autres	1											
Total	3						1					

Ordre public

	2000	2015	2016	2017	2018	2019	2020	2021	2022	2023	2024	2025
Troubles	1			1			1	2			1	
Total	1			1			1	2			1	

Agissements suspects

	2000	2015	2016	2017	2018	2019	2020	2021	2022	2023	2024	2025
	2	1	1	1	2						2	
Total	2	1	1	1	2						2	

Objets trouvés

	2000	2015	2016	2017	2018	2019	2020	2021	2022	2023	2024	2025
		2	3			2				1		
Total		2	3			2				1		

Objets perdus

	2000	2015	2016	2017	2018	2019	2020	2021	2022	2023	2024	2025
	23	237	277	222	161	126	96	85	119	130	133	63
Total	23	237	277	222	161	126	96	85	119	130	133	63



Autres non-infractions

	2000	2015	2016	2017	2018	2019	2020	2021	2022	2023	2024	2025
Ordonnance de capture			1		3	1	6	1	1	2		
Non-respect des conditions		8	2	17	4	8	5	6	15	11	8	1
Procès-verbal d'information	17	4	9	6	8	5	2	4	9	4	2	1
Notification		16	4	2	3	4	5	5	2	4	7	6
Dégradation involontaire câbles (non-télécom)			3	1	1			2		1		
Demande signalement surveillance électronique									2	3	5	1
Fonction de contrôle armes			1									
Autres non infractions	2											
Total	19	28	20	26	19	18	18	18	29	25	22	9