

STATISTIQUES POLICIERES DE CRIMINALITE

LIEU DE PERPETRATION: COMMUNE

Berlaar

2000 - 1er Semestre 2025

Police fédérale - DGRIDRIIBIPOL

STATISTIQUES POLICIERES DE CRIMINALITE

LIEU DE PERPETRATION: COMMUNE

Berlaar

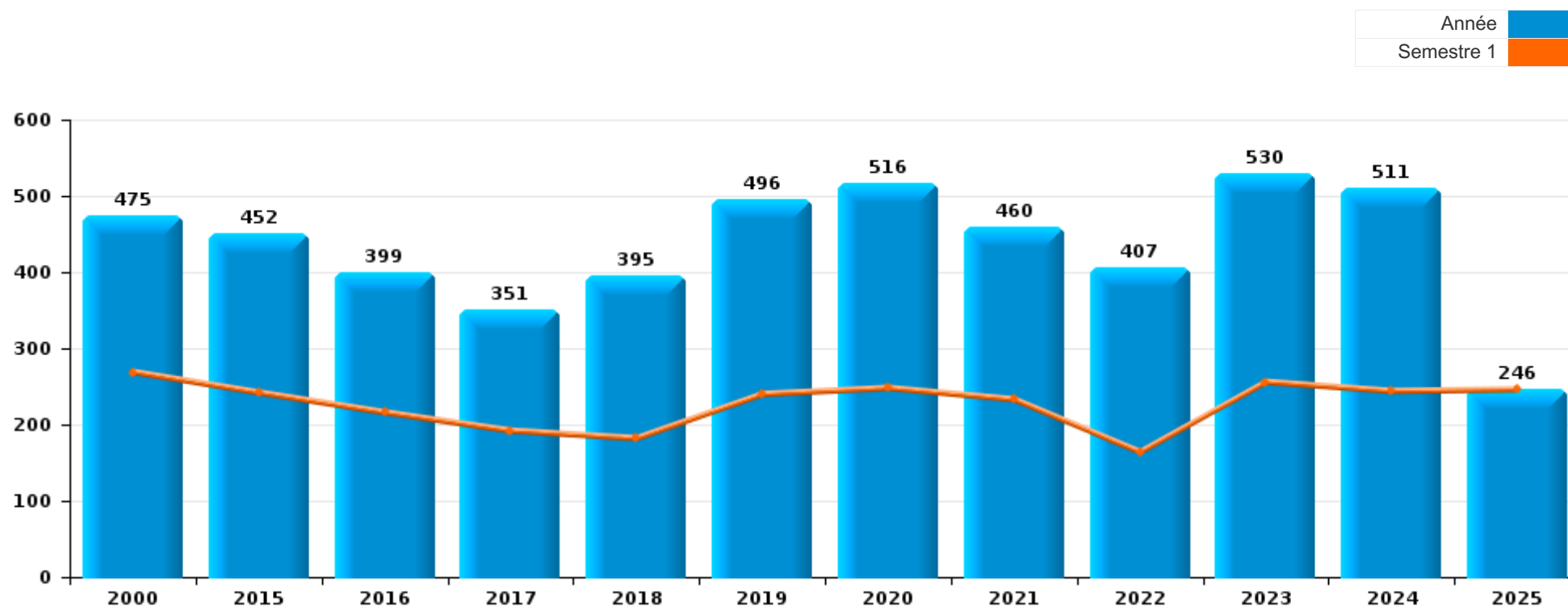
PARTIE I : INFRACTIONS JUDICIAIRES

CRIMINALITE ENREGISTREE COMMISE AU NIVEAU DE LA COMMUNE



Berlaar

	2000	2015	2016	2017	2018	2019	2020	2021	2022	2023	2024	2025
Nombre total des délits	475	452	399	351	395	496	516	460	407	530	511	246



FPF/DGR/DRI/BIPOL - Statistiques policières de criminalité (date de clôture: 31/10/2025)

Les données pour les années 2001 jusqu'à 2014 ne sont plus publiées mais restent disponibles sur demande auprès du service BIPOL.

Les données pour 2025 ne concernent que le 1er semestre.



Berlaar

	2000	2015	2016	2017	2018	2019	2020	2021	2022	2023	2024	2025
Vol et extorsion	197	168	86	116	85	124	68	63	88	95	78	51
Fraude	15	69	61	34	43	57	72	95	66	62	65	35
Dégradation de la propriété	60	39	29	28	35	48	29	49	23	45	48	17
Infr. contre l'intégrité physique	25	25	41	26	36	41	30	39	38	71	60	18
Drogues	34	10	18	7	30	48	45	36	22	16	23	19
Protection de la jeunesse	3	21	18	16	20	20	19	19	17	31	27	23
Infr. contre autres valeurs morales et sentiments	12	16	23	11	20	16	22	13	11	33	31	10
Registre de population	9	31	17	17	26	21	25	30	11	11	11	8
Environnement	27	16	13	12	14	19	16	18	14	8	8	8
Infr. contre la sécurité publique	20	7	14	10	7	16	10	9	22	25	14	5
Santé publique	1	4	4	3	6	9	95	19	6		11	1
Criminalité informatique		4	17	7	13	11	9	11	11	12	41	16
Infr. contre les mœurs	4	9	6	12	13	8	9	13	13	19	8	6
Autres lois spéciales	5	2	8	9	9	7	7	8	9	26	23	3
Ivresse et alcool	2	8		10	7	15	12	8	12	11	12	1
Infr. contre la famille	20	4	6	3	4	10	6	3	2	15	12	
Législation sur les étrangers	5	1	2	3	5	3	7	1	9	21	17	8
Infr. contre la foi publique	6	7	14	10	4	3	10	5	6	4	9	3
Armes et explosifs	5	1	12	4	12	10	12		3	10	4	2
Infr. contre l'autorité publique	4	1	6	1	1	4	2	6	5	7		5
Loi du football								6	7	1	3	4
Code pénal social	1		1	2		1	3	1	2	2	3	1
Protection de la personne	3	3			1		1	2	3	2	1	1
Infr. contre la liberté individuelle	1	1	2				3	5	1			
Travail	4	2		2		1	1	1	1			
Autres infractions Code pénal					1	3	3				1	
Protection des revenus publics		1		6								1
Contravention Code pénal	4				1							
Hormones et dopage				1	1	1			2			
Infr. relative au statut juridique de l'enfant	2								2	1		
Carte d'identité	2			1						1		
Pratiques commerciales	3		1									
Législation économique	1	1									1	
Exercice illégal de l'autorité publique		1							1			
Infr. contre la Sécurité de l'Etat										1		
Traite des êtres humains					1							
Sous-total	475	452	399	351	395	496	516	460	407	530	511	246
Contravention règlement policier local		73	54	39	33	41	46	43	34	19	19	15
Sous-total		73	54	39	33	41	46	43	34	19	19	15
Total	475	525	453	390	428	537	562	503	441	549	530	261

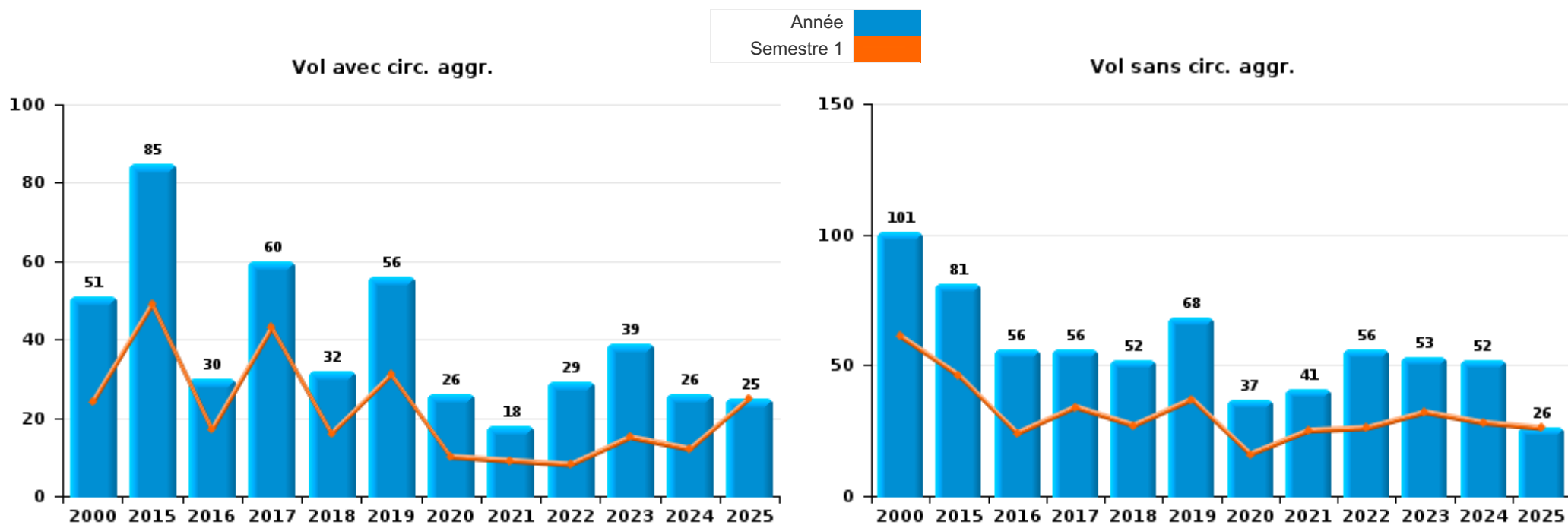
FPF/DGR/DRI/BIPOL - Statistiques policières de criminalité (date de clôture: 31/10/2025)
 Les données pour les années 2001 jusqu'à 2014 ne sont plus publiées mais restent disponibles sur demande auprès du service BIPOL.
 Les données pour 2025 ne concernent que le 1er semestre.



I.1. Catégorie des infractions : Vol et extorsion (top 5 des infractions au niveau national 2024)

Berlaar

	2000	2015	2016	2017	2018	2019	2020	2021	2022	2023	2024	2025
Vol sans circ. agr.	101	81	56	56	52	68	37	41	56	53	52	26
Vol avec circ. agr.	51	85	30	60	32	56	26	18	29	39	26	25
Vol non spécifié	45							1				
Extorsion		2			1		5	3	3	3		
Total	197	168	86	116	85	124	68	63	88	95	78	51



FPF/DGR/DRI/BIPOL - Statistiques policières de criminalité (date de clôture: 31/10/2025)
 Les données pour les années 2001 jusqu'à 2014 ne sont plus publiées mais restent disponibles sur demande auprès du service BIPOL.
 Les données pour 2025 ne concernent que le 1er semestre.



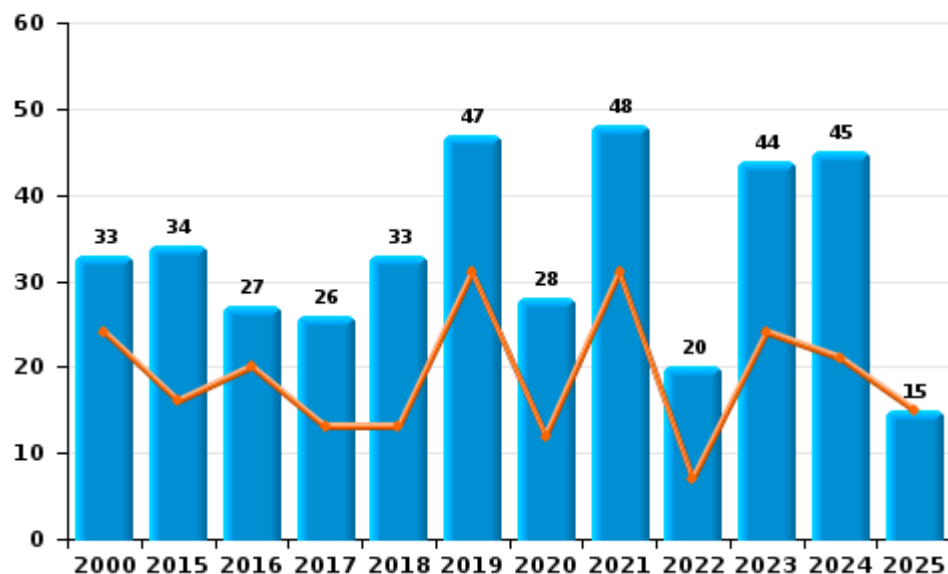
I.2. Catégorie des infractions : Dégradation de la propriété (top 5 des infractions au niveau national 2024)

Berlaar

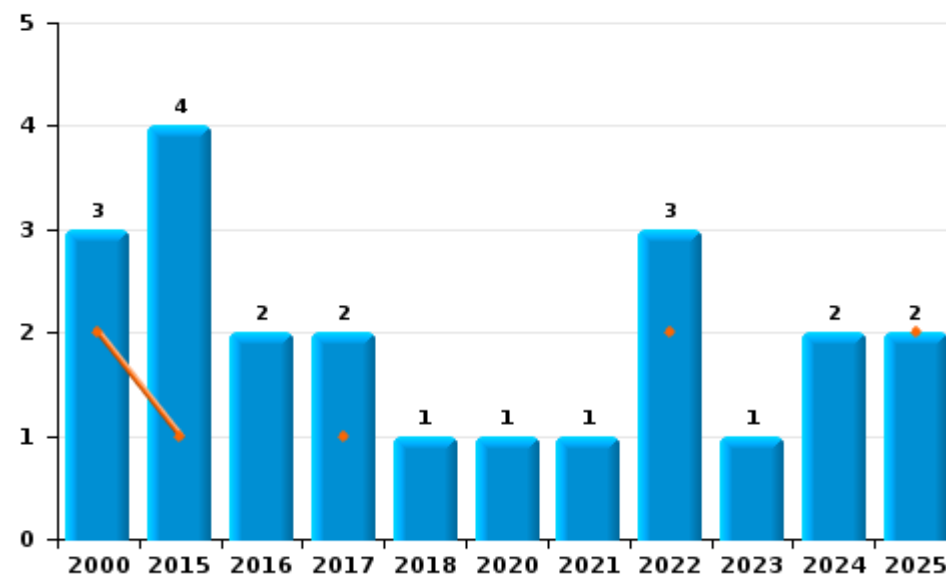
	2000	2015	2016	2017	2018	2019	2020	2021	2022	2023	2024	2025
Vandalisme	33	34	27	26	33	47	28	48	20	44	45	15
Destruction, dénaturation, dégradation	24	1			1	1					1	
Incendie involontaire	3	4	1	1	1		1	1			2	
Incendie volontaire			1	1					3	1		2
Total	60	39	29	28	35	48	29	49	23	45	48	17

Année ■
Semestre 1 ■

Vandalisme



Incendie

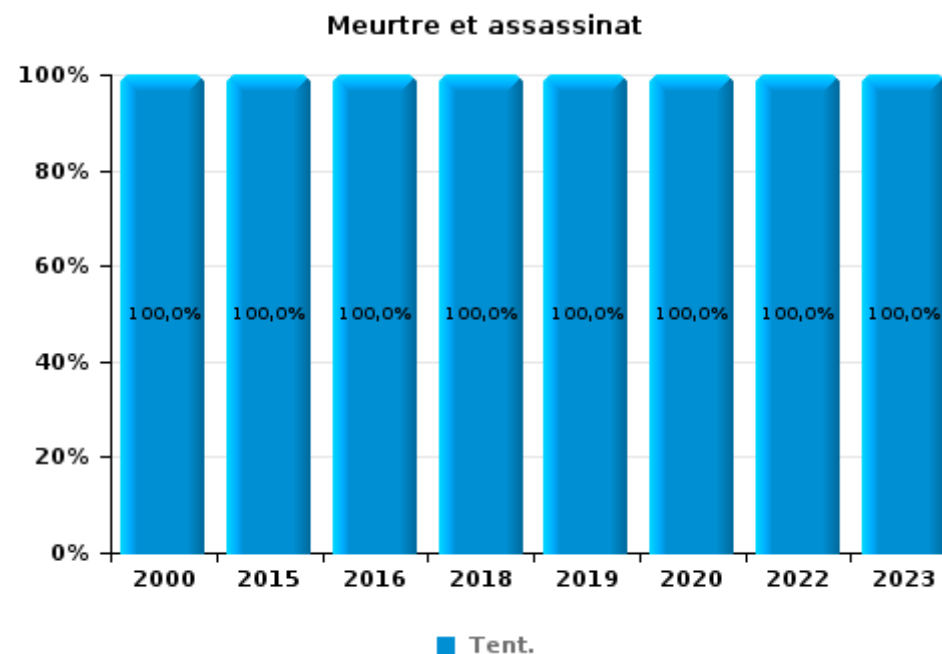
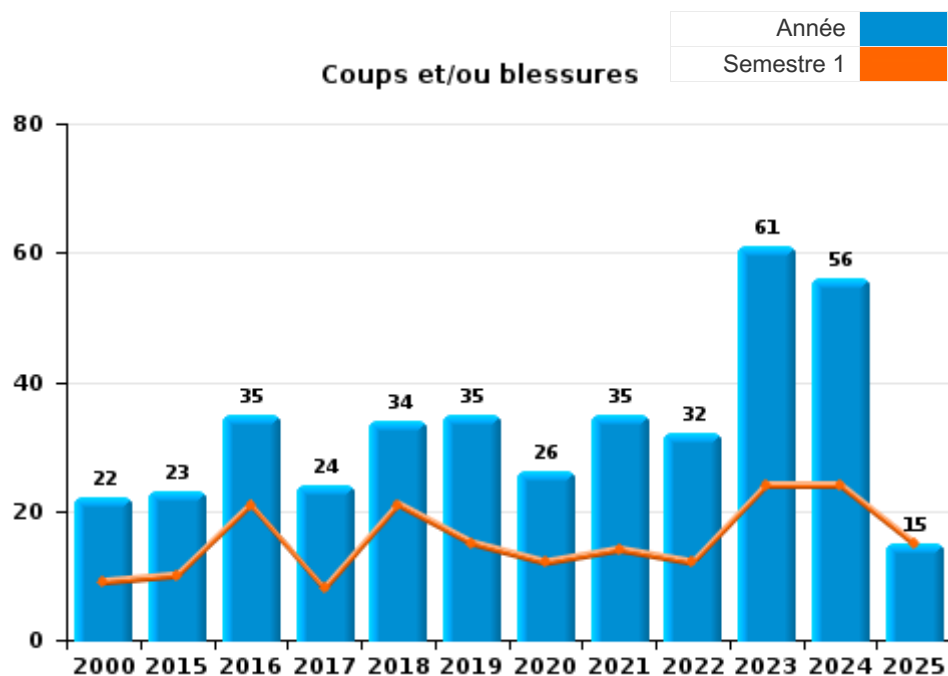




I.3. Catégorie des infractions : Infr. contre l'intégrité physique (top 5 des infractions au niveau national 2024)

Berlaar

	2000	2015	2016	2017	2018	2019	2020	2021	2022	2023	2024	2025
Coups et/ou blessures	22	23	35	24	34	35	26	35	32	61	56	15
Autres	2	1	5	2	1	3	3	4	5	9	4	3
Meurtre et assassinat	1	1	1		1	3	1		1	1		
Total	25	25	41	26	36	41	30	39	38	71	60	18





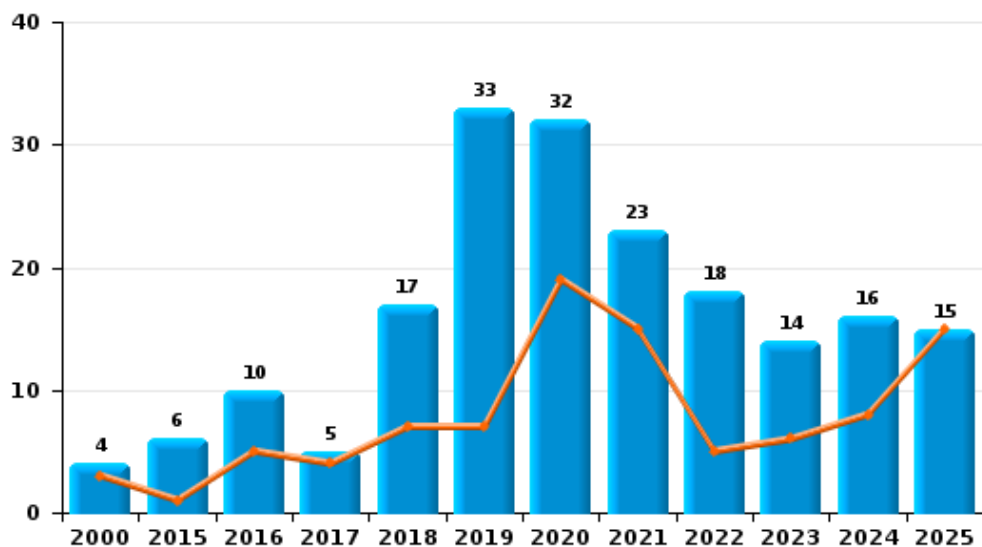
I.4. Catégorie des infractions : Drogues (top 5 des infractions au niveau national 2024)

Berlaar

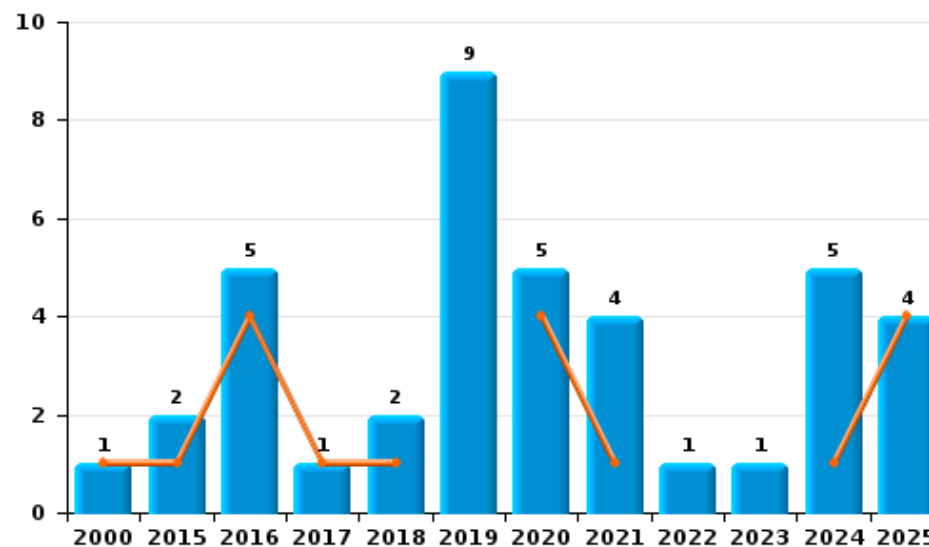
	2000	2015	2016	2017	2018	2019	2020	2021	2022	2023	2024	2025
Détention	4	6	10	5	17	33	32	23	18	14	16	15
Commerce	1	2	5	1	2	9	5	4	1	1	5	4
Usage	20	1		1	1		2	1	3			
Autres			2		5	4	4	4			1	
Fabrication			1		5	1	1	4		1	1	
Importation et exportation	9	1				1	1					
Total	34	10	18	7	30	48	45	36	22	16	23	19



Détention



Commerce



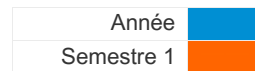
FPF/DGR/DRI/BIPOL - Statistiques policières de criminalité (date de clôture: 31/10/2025)
 Les données pour les années 2001 jusqu'à 2014 ne sont plus publiées mais restent disponibles sur demande auprès du service BIPOL.
 Les données pour 2025 ne concernent que le 1er semestre.



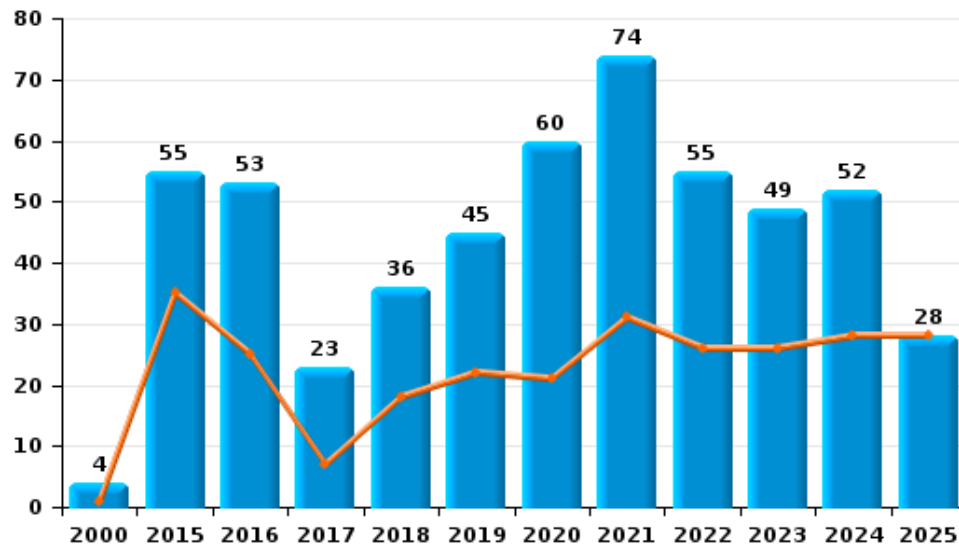
I.5. Catégorie des infractions : Fraude (top 5 des infractions au niveau national 2024)

Berlaar

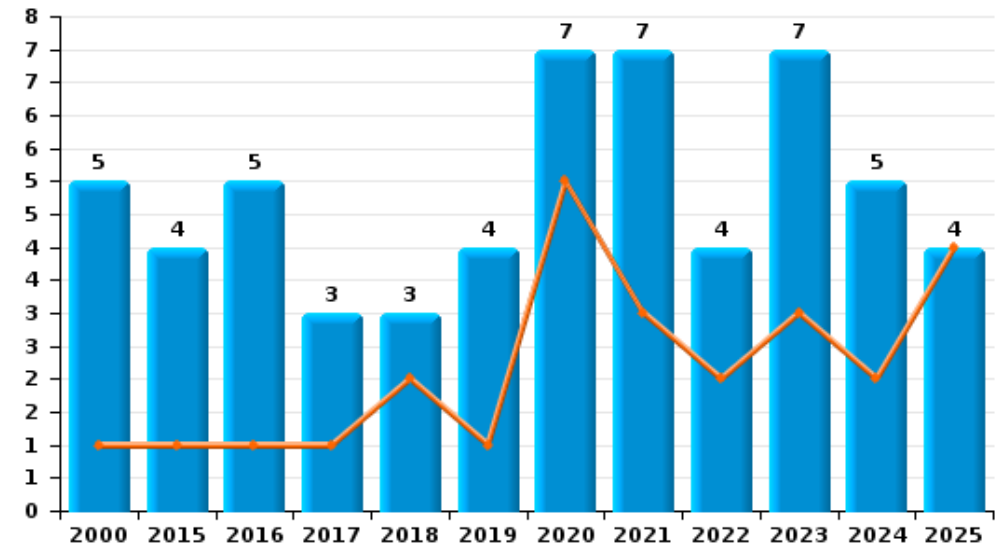
	2000	2015	2016	2017	2018	2019	2020	2021	2022	2023	2024	2025
Escroquerie	4	55	53	23	36	45	60	74	55	49	52	28
Abus de confiance et infr. apparentées	5	4	5	3	3	4	7	7	4	7	5	4
Détournement et destruction frauduleuse	4	4	1	3	3	3		4	3	4	3	1
Fraudes: Autres		1		2	1	3	4	8	2		5	
Infr. liées à l'insolvabilité		2	1	3		1	1	2	2	1		
Grivèlerie		3	1			1						1
Recel	2									1		1
Total	15	69	61	34	43	57	72	95	66	62	65	35



Escroquerie



Abus de confiance et infr. apparentées



FPF/DGR/DRI/BIPOL - Statistiques policières de criminalité (date de clôture: 31/10/2025)

Les données pour les années 2001 jusqu'à 2014 ne sont plus publiées mais restent disponibles sur demande auprès du service BIPOL.

Les données pour 2025 ne concernent que le 1er semestre.

STATISTIQUES POLICIERES DE CRIMINALITE

LIEU DE PERPETRATION: COMMUNE

Berlaar

PARTIE II : FIGURES CRIMINELLES / PHENOMENES



Berlaar

FC Vol moyen de transport

	2000	2015	2016	2017	2018	2019	2020	2021	2022	2023	2024	2025
Vol de voiture	10	7	3	4	1	2			2		2	1
Vol de moto		1										
Homejacking		1										
Vol dans les garages	1		1			1						
Vol de vélomoteur	5	1	1		1		2					
Vol de vélo	34	32	18	24	21	21	11	13	12	26	13	7

FC Cambriolage

	2000	2015	2016	2017	2018	2019	2020	2021	2022	2023	2024	2025
Cambriolage dans habitation	52	40	10	28	15	25	8	7	17	22	17	12
Cambriolage ds entreprise ou commerce	13	11	7	7	5	2	6	3	1	4	1	2
Cambriolage ds service public ou bâtiment administ	3	14	5	6	3	2	2			3	1	4
Cambriolage dans bâtiment (total)	68	64	22	41	23	29	16	10	18	29	19	18



FC Vol autre

	2000	2015	2016	2017	2018	2019	2020	2021	2022	2023	2024	2025
Vol à main armée		1		1		1				1		
Vol avec violence sans arme	1	4	1	2	3	2	5	5	2	5		1
Vol dans ou sur un véhicule	23	13	12	5	6	28	7	3	12	1		8
Sacjacking dans une voiture			1									
Vol d'armes et explosifs		1	2			1	1	1				
Arrachage de sac à main										1		
Vol à l'arraché			1		1	1		1	2	1		
Vol à la tire	3	5	5	4	1	4	1	3	1		1	
Vol à l'étalage	5	4	5	10	8	3	4	6	5	9	14	7
Vol par ruse			5	3	1	2	1	2	2	2	1	
Vol de métaux				1		1		1				
Vol sur les chantiers		2				2	4	1	1	2		2
Vol d'animaux		2	1	1	1	2				1		1
Vol de cargaison			2									

Criminalité ICT

	2000	2015	2016	2017	2018	2019	2020	2021	2022	2023	2024	2025
Fraude de cartes de paiements	2	2	10	3	4	3	1	1		4	2	
Phishing					2		2		1	3	13	11
Shouldersurfing					3	1						
Skimming			5		1							

FC Autre

	2000	2015	2016	2017	2018	2019	2020	2021	2022	2023	2024	2025
Violence contre les métiers d'intérêt général			2	1	1		1	2	1	1		2
Viol collectif							1					
Graffiti		3	7		1			1	1			
Dégradation de voiture	1	10	10	18	15	13	17	26	5	17	15	8
Rixe au couteau					1	1	1					



PH Violence intrafamiliale (VIF)

	2000	2015	2016	2017	2018	2019	2020	2021	2022	2023	2024	2025
VIF: physique, dans le couple	4	10	18	6	13	12	9	8	11	12	17	4
VIF: physique, envers des descendants	1		2	2	1	4	3	2	2	6	4	3
VIF: physique, envers d'autres membres	5	2	1	1	1	2	3	7	4	4	4	
VIF: sexuelle, envers des descendants		3		2			1	2	1			
VIF: sexuelle, envers d'autres membres				1								
VIF: psychique, dans le couple	13	8	10	4	5	11	11	3	5	18	15	2
VIF: psychique, envers des descendants				1		2				1		
VIF: psychique, envers d'autres membres				1	2		1	2	2		1	1
VIF: économique, dans le couple		2		1		3	1	1	1		1	1
VIF: économique, envers des descendants					1							
VIF: économique, envers d'autres membres	9	3			2	3	2	1	1	1		

PH Hormones et dopage

	2000	2015	2016	2017	2018	2019	2020	2021	2022	2023	2024	2025
Dopage humain				1	1	1			2			

PH Drogues

	2000	2015	2016	2017	2018	2019	2020	2021	2022	2023	2024	2025
Vente de cocaïne						1	1	1			1	2
Production de drogues synthétiques			1			1		2			1	
Vente de drogues synthétiques		2			1	2	1	1	1		2	3
Production de cannabis (culture)					2		1	2		1		
Vente de cannabis en grande quantité									1			

PH Traite des êtres humains

	2000	2015	2016	2017	2018	2019	2020	2021	2022	2023	2024	2025
TEH - exploitation sexuelle					1							



PH Violence dans l'espace public

	2000	2015	2016	2017	2018	2019	2020	2021	2022	2023	2024	2025
Violence physique (transport public)			1		1		1			1	1	1
Violence physique (voie publique)		7	10	7	6	6	8	9	7	17	15	5
Violence physique (autre endroit public)					1	1				1		
Violence physique (endroit accessible au public)	5	2	3	4	11	9	1	1	5	6	2	1
Violence sexuelle (voie publique)	1	2		1	1		1	1	1	1		
Violence sexuelle (autre endroit public)						1		1	1	2		
Violence sexuelle (endroit accessible au public)		1		2	2				2	4		
Violence psychique (transport public)			1								1	
Violence psychique (voie publique)	8	3	4	4	9	8	11	11	5	15	7	8
Violence psychique (autre endroit public)	1					1	1	1		2	1	
Violence psychique (endroit accessible au public)	6	2	7	1	3	2	1		2	5	5	
Vol à main armée (voie publique)										1		
Vol à main armée (endroit accessible au public)						1						
Vol avec violence sans arme (transport public)										1		
Vol avec violence sans arme (voie publique)		1		1	1	1						
Vol avec violence sans arme (endr. acces. au pub.)	1		1	1	1		1	1		1		1

PH Autre

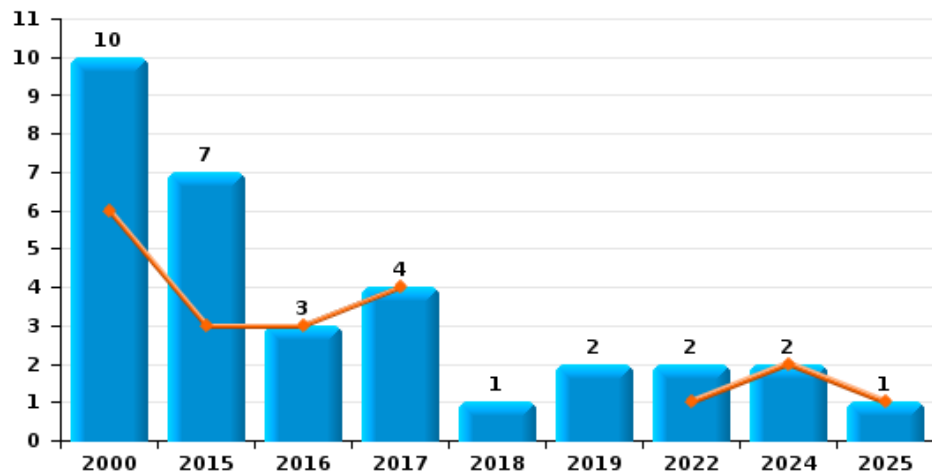
	2000	2015	2016	2017	2018	2019	2020	2021	2022	2023	2024	2025
Terrorisme, extrémisme et radicalisme										1		
Cyberharcèlement	3	3	6	4	2	5	3	1	4	5	12	2
Fraude à l'identité		4	10	7	3	3	15	7	3	3	7	3



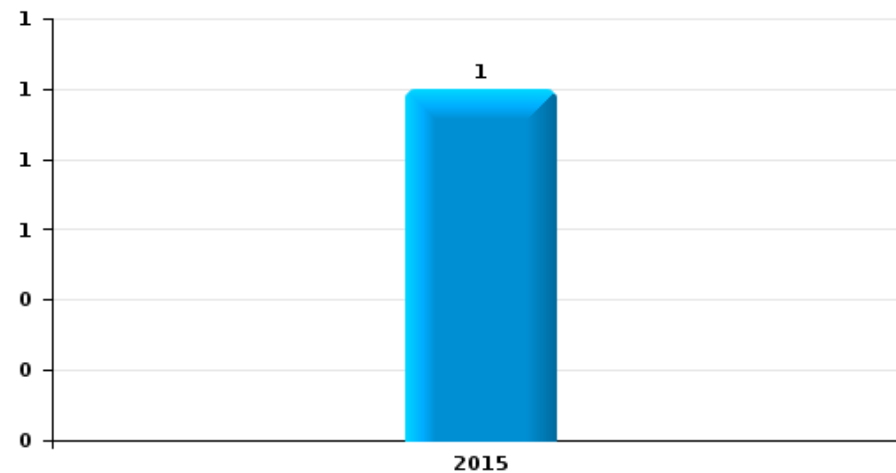
Berlaar

Année	■
Semestre 1	■

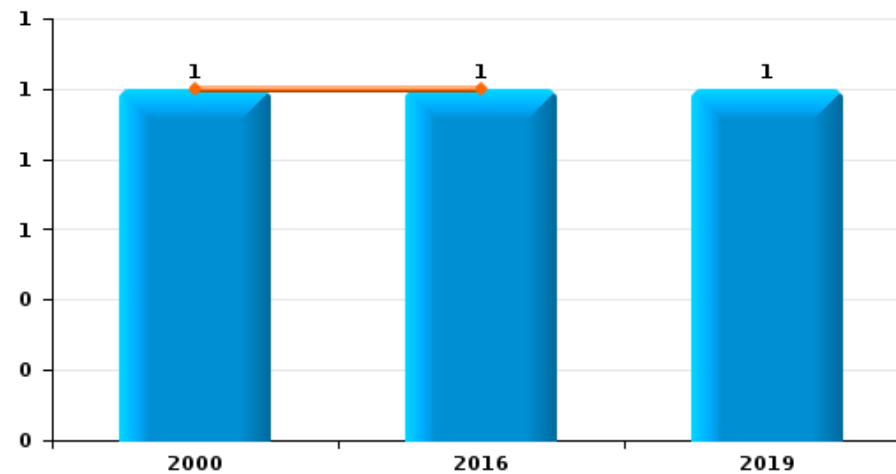
Vol de voiture



Vol de moto



Vol dans les garages

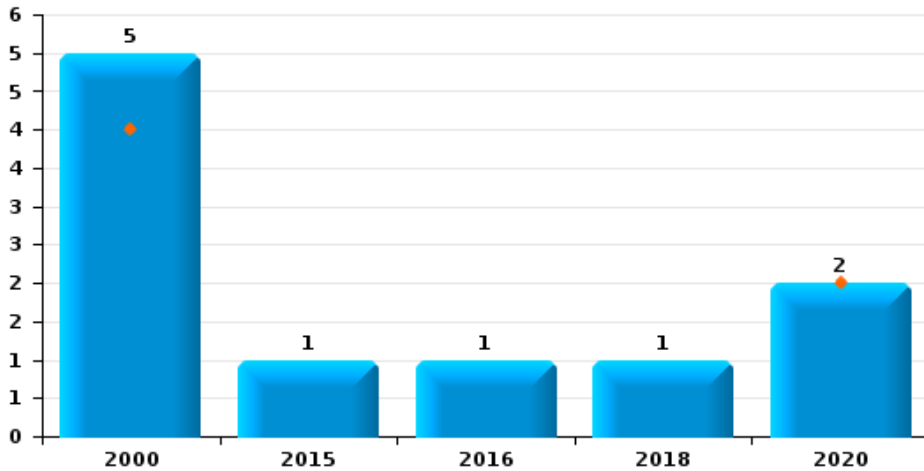




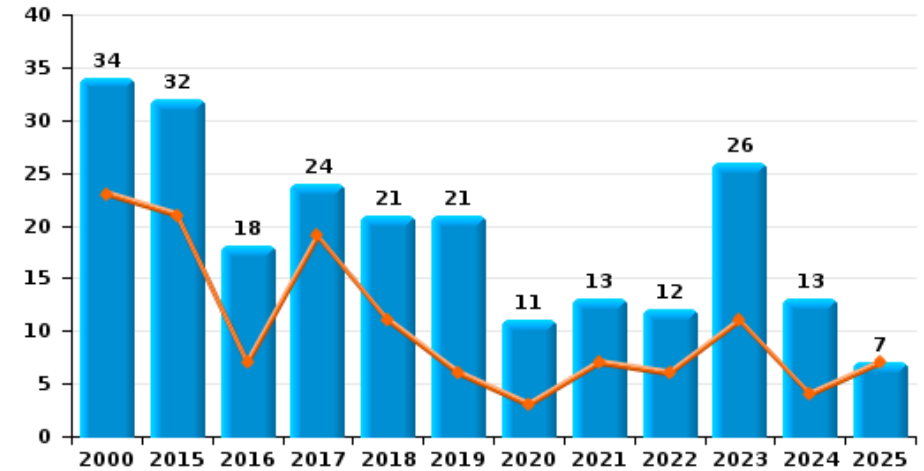
Berlaar

Année	■
Semestre 1	■

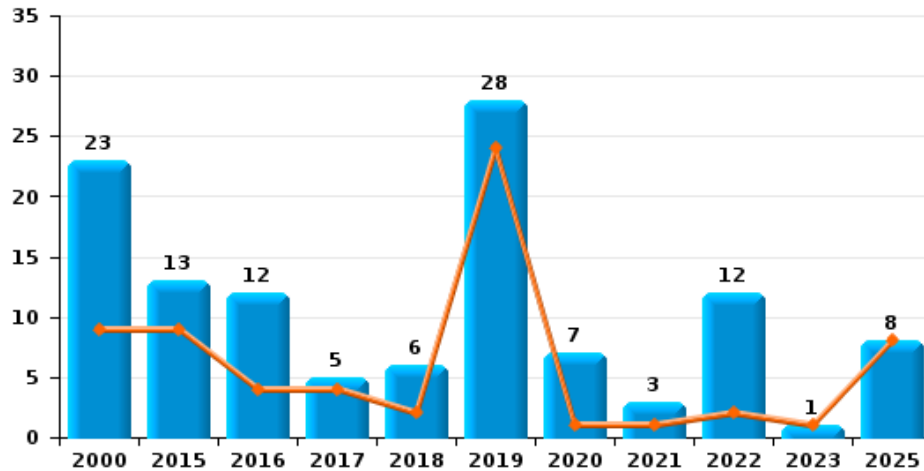
Vol de vélomoteur



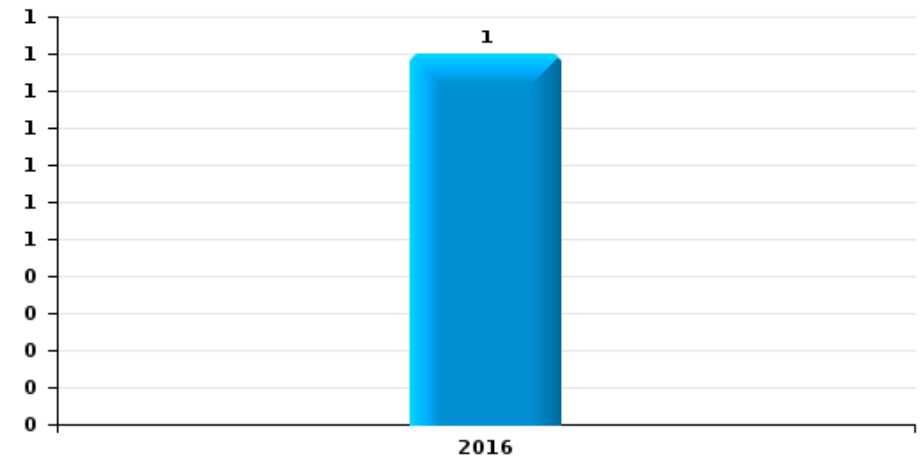
Vol de vélo



Vol dans ou sur un véhicule



Sacjacking dans une voiture

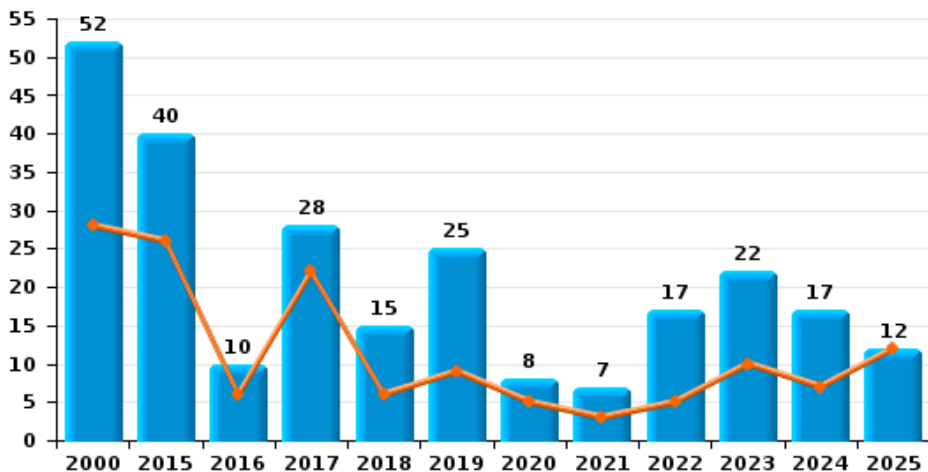




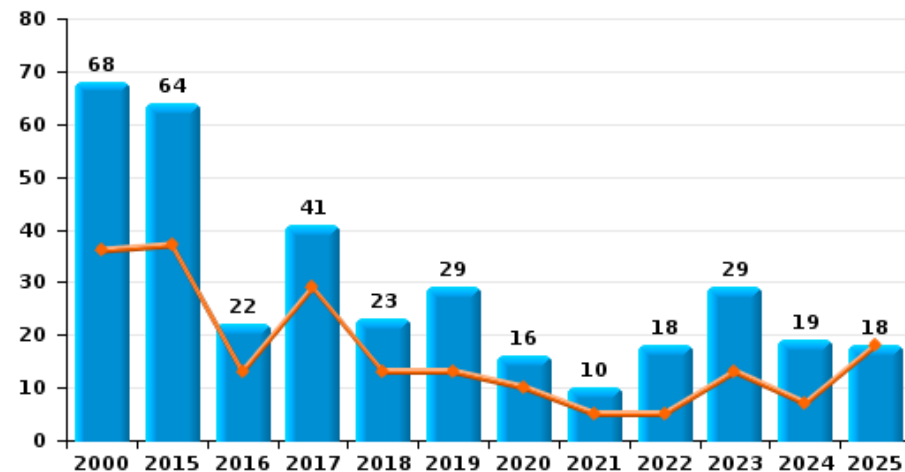
Berlaar

Année	■
Semestre 1	■

Cambrilage dans habitation



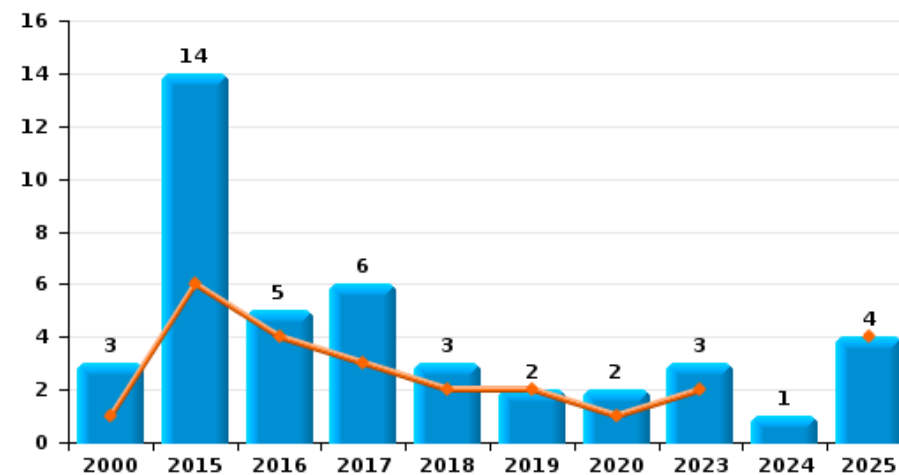
Cambrilage dans bâtiment (total)



Cambrilage ds entreprise ou commerce



Cambrilage ds service public ou bâtiment administratif

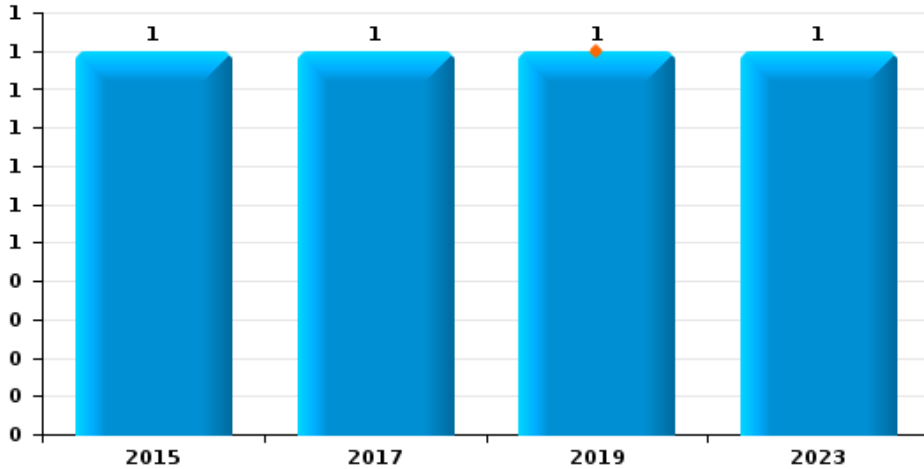




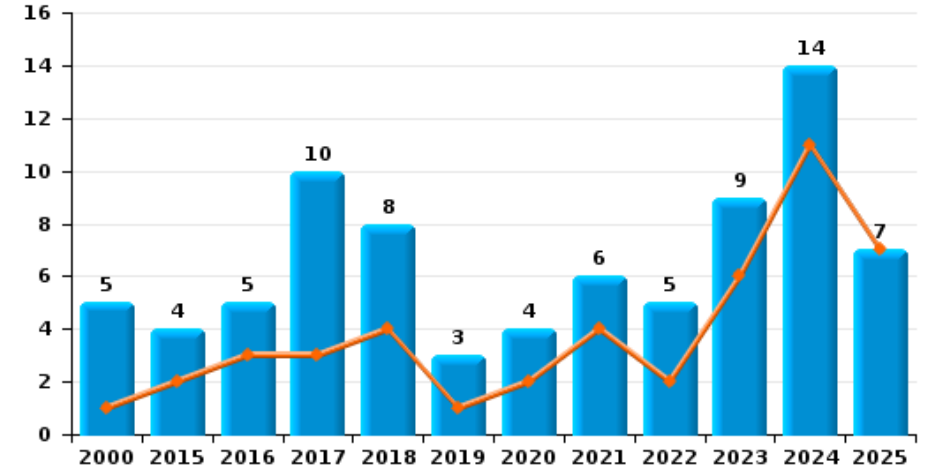
Berlaar



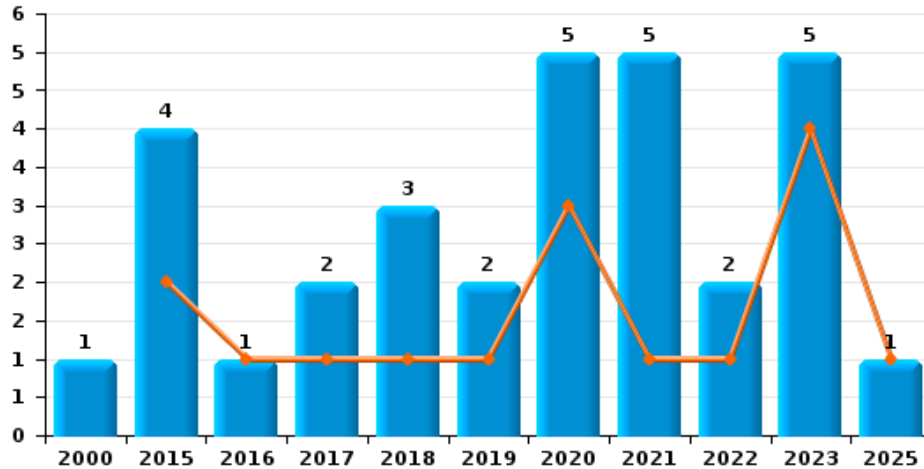
Vol à main armée



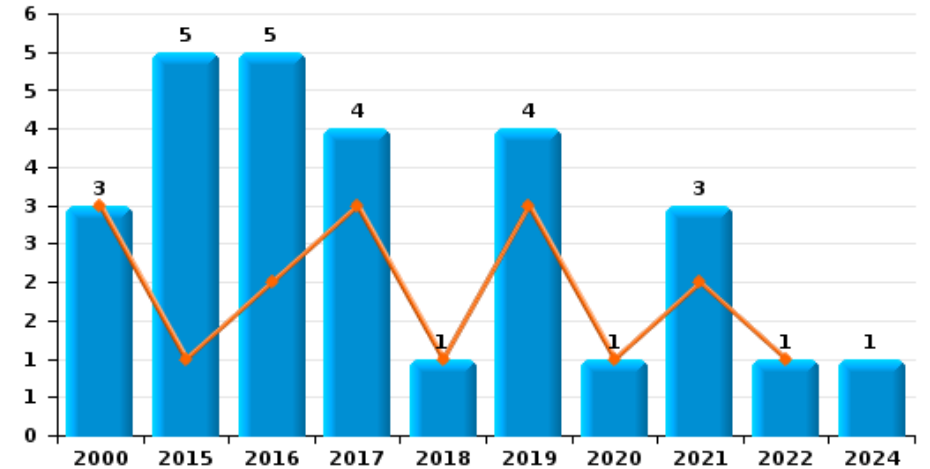
Vol à l'étalage



Vol avec violence sans arme



Vol à la tire

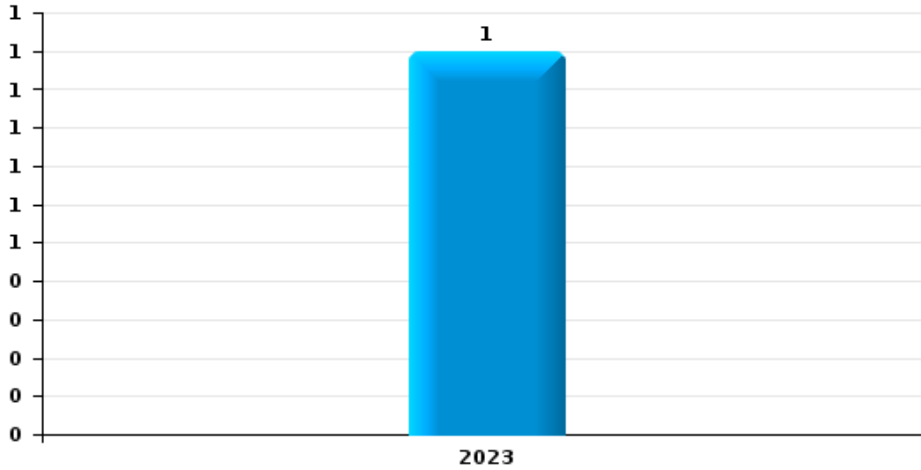




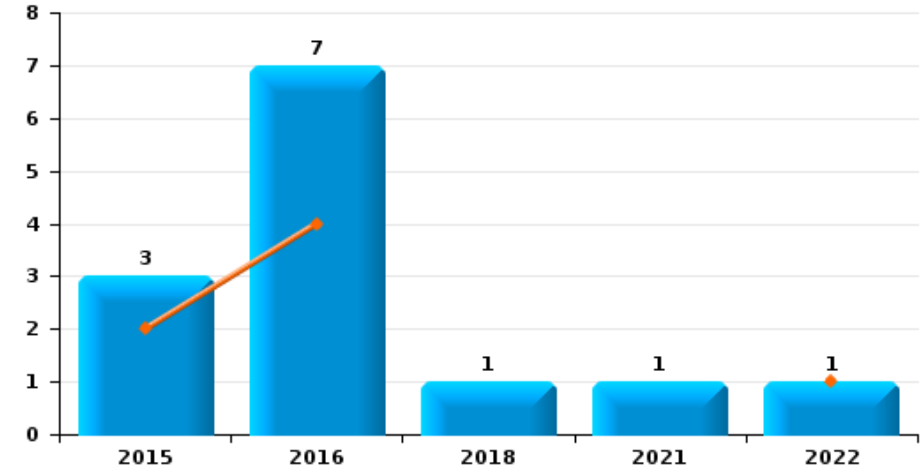
Berlaar

Année	■
Semestre 1	■

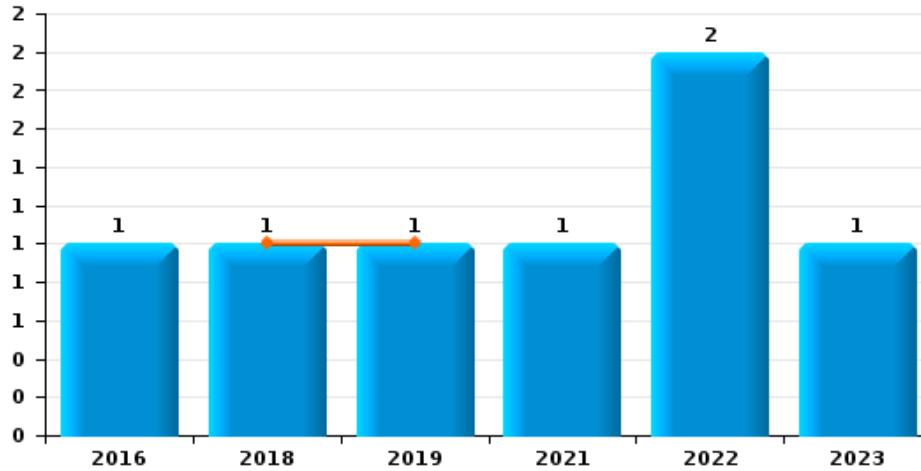
Arrachage de sac à main



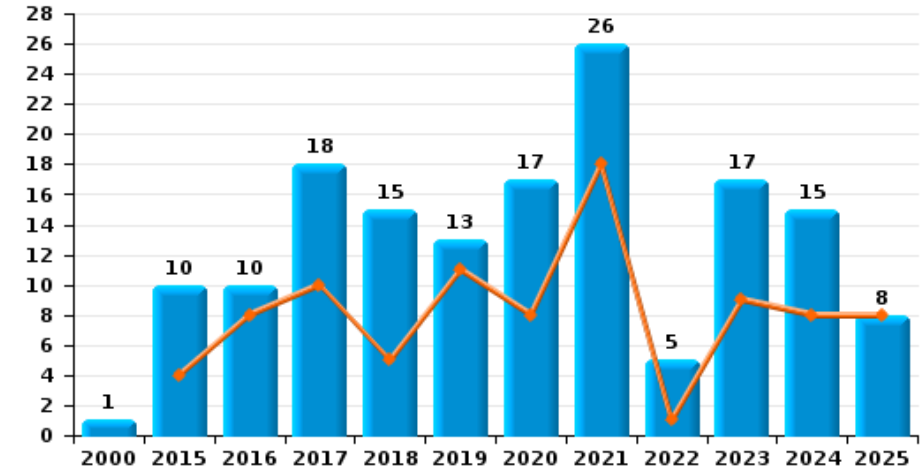
Graffiti



Vol à l'arraché



Dégradation de voiture





Berlaar

FC Vol moyen de transport

		2000	2015	2016	2017	2018	2019	2020	2021	2022	2023	2024	2025
Vol de voiture	Trim 1	2	2	1	4					1			1
	Trim 2	4	1	2								2	
	Trim 3	3	1			1				1			
	Trim 4	1	3				2						
Total		10	7	3	4	1	2			2		2	1
Vol de moto	Trim 4		1										
Total			1										
Homejacking	Trim 4		1										
Total			1										
Vol dans les garages	Trim 1			1									
	Trim 2	1											
	Trim 4						1						
Total		1		1			1						
Vol de vélomoteur	Trim 1	1											
	Trim 2	3						2					
	Trim 3			1		1							
	Trim 4	1	1										
Total		5	1	1		1		2					
Vol de vélo	Trim 1	6	11	2	12	4	2	2	2		5	3	
	Trim 2	17	10	5	7	7	4	1	5	6	6	1	7
	Trim 3	4	7	5	5	7	10	3	4	3	6	5	
	Trim 4	7	4	6		3	5	5	2	3	9	4	
Total		34	32	18	24	21	21	11	13	12	26	13	7



FC Cambriolage

		2000	2015	2016	2017	2018	2019	2020	2021	2022	2023	2024	2025
Cambriolage dans habitation	Trim 1	18	13	3	12	6	3	3	1		2	2	5
	Trim 2	10	13	3	10		6	2	2	5	8	5	7
	Trim 3	8	8	2	2	2	6	3	3	3	4	2	
	Trim 4	16	6	2	4	7	10		1	9	8	8	
Total		52	40	10	28	15	25	8	7	17	22	17	12
Cambriolage ds entreprise ou commerce	Trim 1	3	4		1	2	2	4	2				1
	Trim 2	4	1	3	3	3					1		1
	Trim 3	4	1	1	1			1	1		1	1	
	Trim 4	2	5	3	2			1		1	2		
Total		13	11	7	7	5	2	6	3	1	4	1	2
Cambriolage ds service public ou bâtiment administ	Trim 1	1	2	4		1		1			1		2
	Trim 2		4		3	1	2				1		2
	Trim 3	2			2			1					
	Trim 4		8	1	1	1					1	1	
Total		3	14	5	6	3	2	2			3	1	4
Cambriolage dans bâtiment (total)	Trim 1	22	19	7	13	9	5	8	3		3	2	8
	Trim 2	14	18	6	16	4	8	2	2	5	10	5	10
	Trim 3	14	9	3	5	2	6	5	4	3	5	3	
	Trim 4	18	18	6	7	8	10	1	1	10	11	9	
Total		68	64	22	41	23	29	16	10	18	29	19	18



FC Vol autre

		2000	2015	2016	2017	2018	2019	2020	2021	2022	2023	2024	2025
Vol à main armée	Trim 1						1						
	Trim 3		1								1		
	Trim 4				1								
	Total		1		1		1				1		
Vol avec violence sans arme	Trim 1		2	1			1	1	1	1	3		
	Trim 2				1	1		2			1		1
	Trim 3		1		1	1		2	3		1		
	Trim 4	1	1			1	1		1	1			
Total	1	4	1	2	3	2	5	5	2	5			1
Vol dans ou sur un véhicule	Trim 1	5	7	3	1	2	3	1					
	Trim 2	4	2	1	3		21		1	2	1		8
	Trim 3	8	2	2	1	2	2	5	2	8			
	Trim 4	6	2	6		2	2	1		2			
Total	23	13	12	5	6	28	7	3	12	1			8
Sacjacking dans une voiture	Trim 4			1									
Total			1										
Vol d'armes et explosifs	Trim 1							1					
	Trim 2		1										
	Trim 3			1					1				
	Trim 4			1			1						
Total		1	2			1	1	1					
Arrachage de sac à main	Trim 3										1		
Total											1		
Vol à l'arraché	Trim 1						1						
	Trim 2				1								
	Trim 3								1		1		
	Trim 4		1							2			
Total		1			1	1		1	2	1			



FC Vol autre

		2000	2015	2016	2017	2018	2019	2020	2021	2022	2023	2024	2025
Vol à la tire	Trim 1	3			2	1	1	1	2				
	Trim 2		1	2	1		2			1			
	Trim 3		2	2	1		1					1	
	Trim 4		2	1					1				
	Total	3	5	5	4	1	4	1	3	1		1	
Vol à l'étalage	Trim 1	1	2	2	1	3		1	3	1	3	3	5
	Trim 2			1	2	1	1	1	1	1	3	8	2
	Trim 3	2	2	1	4	1	1	1				1	
	Trim 4	2		1	3	3	1	1	2	3	3	2	
	Total	5	4	5	10	8	3	4	6	5	9	14	7
Vol par ruse	Trim 1			1			1	1	1		1		
	Trim 2			1	1					1			
	Trim 3			1	1	1	1		1			1	
	Trim 4			2	1					1	1		
	Total			5	3	1	2	1	2	2	2	1	
Vol de métaux	Trim 2								1				
	Trim 3				1								
	Trim 4						1						
	Total				1		1		1				
Vol sur les chantiers	Trim 1		1				1	1					1
	Trim 2		1						1				1
	Trim 3						1				2		
	Trim 4							3		1			
	Total		2				2	4	1	1	2		2
Vol d'animaux	Trim 1		2				1				1		
	Trim 2			1	1		1						1
	Trim 3					1							
	Total		2	1	1	1	2				1		1



FC Vol autre

		2000	2015	2016	2017	2018	2019	2020	2021	2022	2023	2024	2025
Vol de cargaison	Trim 3			1									
	Trim 4			1									
Total				2									



Criminalité ICT

		2000	2015	2016	2017	2018	2019	2020	2021	2022	2023	2024	2025
Fraude de cartes de paiements	Trim 1	1	1	2	1	1			1			1	
	Trim 2			2							1		
	Trim 3	1	1	1	1	1	1	1			1		
	Trim 4			5	1	2	2				2	1	
	Total	2	2	10	3	4	3	1	1		4	2	
Phishing	Trim 1							1				5	5
	Trim 2											1	6
	Trim 3				2							2	
	Trim 4							1	1	3	5		
	Total				2		2		1	3	13		11
Shouldersurfing	Trim 3				1	1							
	Trim 4				2								
	Total				3	1							
Skimming	Trim 1				1								
	Trim 2		2										
	Trim 4		3										
	Total		5		1								



FC Autre

		2000	2015	2016	2017	2018	2019	2020	2021	2022	2023	2024	2025
Violence contre les métiers d'intérêt général	Trim 1							1					
	Trim 2			2	1				1		1		2
	Trim 3								1	1			
	Trim 4					1							
Total				2	1	1		1	2	1	1		2
Viol collectif	Trim 4							1					
Total								1					
Graffiti	Trim 1		1										
	Trim 2		1	4						1			
	Trim 3		1	3									
	Trim 4					1			1				
Total			3	7		1			1	1			
Dégradation de voiture	Trim 1		1	3	1	1	2	4	7		5	7	4
	Trim 2		3	5	9	4	9	4	11	1	4	1	4
	Trim 3		5	2	5	5	2	6	4	2	3	4	
	Trim 4	1	1		3	5		3	4	2	5	3	
Total		1	10	10	18	15	13	17	26	5	17	15	8
Rixe au couteau	Trim 2						1						
	Trim 4					1		1					
Total						1	1	1					



PH Violence intrafamiliale (VIF)

		2000	2015	2016	2017	2018	2019	2020	2021	2022	2023	2024	2025
VIF: physique, dans le couple	Trim 1		4	4		3	3	3	2	5	1	4	2
	Trim 2	3		6		5	1		3	1	1	5	2
	Trim 3	1	5	6	4	2	3	3	1	2	2	6	
	Trim 4		1	2	2	3	5	3	2	3	8	2	
	Total	4	10	18	6	13	12	9	8	11	12	17	4
VIF: physique, envers des descendants	Trim 1						1	1			1		
	Trim 2	1		1			1			1	2	2	3
	Trim 3				2	1	1	2		1	1	2	
	Trim 4			1			1		2		2		
	Total	1		2	2	1	4	3	2	2	6	4	3
VIF: physique, envers d'autres membres	Trim 1		1			1		1	1	1		2	
	Trim 2	3					1		1	1	1		
	Trim 3	2	1	1			1	1	4	1	1	2	
	Trim 4				1			1	1	1	2		
	Total	5	2	1	1	1	2	3	7	4	4	4	
VIF: sexuelle, envers des descendants	Trim 1		1										
	Trim 2		1					1	2	1			
	Trim 3				1								
	Trim 4		1		1								
	Total		3		2			1	2	1			
VIF: sexuelle, envers d'autres membres	Trim 4				1								
Total				1									
VIF: psychique, dans le couple	Trim 1	4	2	3	2	1	5	2			2	4	2
	Trim 2	5	3	1			2	2	2	1	2	1	
	Trim 3	2	2	2		1	3	1	1	3	6	4	
	Trim 4	2	1	4	2	3	1	6		1	8	6	
	Total	13	8	10	4	5	11	11	3	5	18	15	2



PH Violence intrafamiliale (VIF)

		2000	2015	2016	2017	2018	2019	2020	2021	2022	2023	2024	2025
VIF: psychique, envers des descendants	Trim 2						2						
	Trim 3										1		
	Trim 4				1								
	Total				1		2				1		
VIF: psychique, envers d'autres membres	Trim 1									1			
	Trim 2					2			1				1
	Trim 3								1	1		1	
	Trim 4				1			1					
Total				1	2		1	2	2		1	1	
VIF: économique, dans le couple	Trim 1		1					1					1
	Trim 2		1		1		1		1	1		1	
	Trim 3						1						
	Trim 4						1						
Total		2		1		3	1	1	1		1	1	
VIF: économique, envers des descendants	Trim 2				1								
Total				1									
VIF: économique, envers d'autres membres	Trim 1	1	2				1	1			1		
	Trim 2	2				1		1	1	1			
	Trim 3	3	1										
	Trim 4	3				1	2						
Total	9	3			2	3	2	1	1	1			



PH Hormones et dopage

		2000	2015	2016	2017	2018	2019	2020	2021	2022	2023	2024	2025
Dopage humain	Trim 1						1						
	Trim 2				1								
	Trim 3									1			
	Trim 4					1				1			
Total					1	1	1			2			



PH Drogues

		2000	2015	2016	2017	2018	2019	2020	2021	2022	2023	2024	2025
Vente de cocaïne	Trim 1							1					
	Trim 2												2
	Trim 4						1		1			1	
	Total						1	1	1			1	2
Production de drogues synthétiques	Trim 1			1					2			1	
	Trim 3						1						
	Total			1			1		2			1	
Vente de drogues synthétiques	Trim 1		1					1	1			1	1
	Trim 2												2
	Trim 3		1				1						
	Trim 4				1	1				1		1	
	Total		2			1	2	1	1	1		2	3
Production de cannabis (culture)	Trim 1					1			1				
	Trim 2					1							
	Trim 3							1					
	Trim 4								1		1		
	Total					2		1	2		1		
Vente de cannabis en grande quantité	Trim 4									1			
	Total									1			



PH Traite des êtres humains

		2000	2015	2016	2017	2018	2019	2020	2021	2022	2023	2024	2025
TEH - exploitation sexuelle	Trim 1					1							
	Total					1							



PH Violence dans l'espace public

		2000	2015	2016	2017	2018	2019	2020	2021	2022	2023	2024	2025
Violence physique (transport public)	Trim 1											1	
	Trim 2							1			1		1
	Trim 3				1								
	Trim 4			1									
Total				1		1		1			1	1	1
Violence physique (voie publique)	Trim 1		1	3	1	2	2			1	2	3	1
	Trim 2		1	3	2	1	2	4	4	1	8	3	4
	Trim 3		3	3	3			4	5	5	4	6	
	Trim 4		2	1	1	3	2				3	3	
Total			7	10	7	6	6	8	9	7	17	15	5
Violence physique (autre endroit public)	Trim 1						1				1		
	Trim 4					1							
Total						1	1				1		
Violence physique (endroit accessible au public)	Trim 1	2				2	1				1		
	Trim 2		1		3	5	3	1	1	2	1		1
	Trim 3	2		2		2	3				3	2	
	Trim 4	1	1	1	1	2	2			3	1		
Total		5	2	3	4	11	9	1	1	5	6	2	1
Violence sexuelle (voie publique)	Trim 1	1			1	1							
	Trim 2										1		
	Trim 3		2					1	1	1			
Total		1	2		1	1		1	1	1	1		
Violence sexuelle (autre endroit public)	Trim 2								1		2		
	Trim 3						1						
	Trim 4									1			
Total							1		1	1	2		



PH Violence dans l'espace public

		2000	2015	2016	2017	2018	2019	2020	2021	2022	2023	2024	2025
Violence sexuelle (endroit accessible au public)	Trim 1					2					1		
	Trim 2		1		1						2		
	Trim 3				1					1			
	Trim 4									1	1		
Total			1		2	2				2	4		
Violence psychique (transport public)	Trim 1			1									
	Trim 2											1	
Total				1								1	
Violence psychique (voie publique)	Trim 1	1		1			1	3	2	2	2	3	1
	Trim 2	3				1	2		4		1		7
	Trim 3	3			1	2	2	3	4	2	4	1	
	Trim 4	1			2	6	3	5	1	1	8	3	
Total		8	3	4	4	9	8	11	11	5	15	7	8
Violence psychique (autre endroit public)	Trim 1	1									1		
	Trim 2								1		1	1	
	Trim 3					1							
	Trim 4							1					
Total		1				1	1	1	1		2	1	
Violence psychique (endroit accessible au public)	Trim 1	3	1	2							3	1	
	Trim 2			2		2						4	
	Trim 3			1	1	1	1	1		1	1		
	Trim 4	3	1	2			1			1	1		
Total		6	2	7	1	3	2	1		2	5	5	
Vol à main armée (voie publique)	Trim 3										1		
Total											1		
Vol à main armée (endroit accessible au public)	Trim 1						1						
Total							1						



PH Violence dans l'espace public

		2000	2015	2016	2017	2018	2019	2020	2021	2022	2023	2024	2025
Vol avec violence sans arme (transport public)	Trim 3										1		
	Total										1		
Vol avec violence sans arme (voie publique)	Trim 1		1				1						
	Trim 2				1	1							
	Total		1		1	1	1						
Vol avec violence sans arme (endr. acces. au pub.)	Trim 1			1				1			1		
	Trim 2												1
	Trim 3				1				1				
	Trim 4	1				1							
	Total	1		1	1	1		1	1		1		1



PH Autre

		2000	2015	2016	2017	2018	2019	2020	2021	2022	2023	2024	2025
Terrorisme, extrémisme et radicalisme	Trim 1										1		
	Total										1		
Cyberharcèlement	Trim 1			1						1			
	Trim 2	1	1	4		1	1	1	1			4	2
	Trim 3	1	1	1	1		1			2	1	3	
	Trim 4	1	1		3	1	3	2		1	4	5	
	Total	3	3	6	4	2	5	3	1	4	5	12	2
Fraude à l'identité	Trim 1			4		2		5	2		1	1	
	Trim 2			3	3	1		1	1	2	1	3	3
	Trim 3		2	1	2		2	4	3				
	Trim 4		2	2	2		1	5	1	1	1	3	
	Total		4	10	7	3	3	15	7	3	3	7	3



Berlaar

2024

FC Vol moyen de transport

	Jan	Mar	Avr	Mai	Juil	Août	Oct	Nov	Total
Vol de voiture				2					2
Vol de vélo	2	1	1		3	2	2	2	13

FC Cambriolage

	Fév	Avr	Juin	Juil	Août	Sep	Nov	Déc	Total
Cambriolage dans habitation	2	1	4	1	1		7	1	17
Cambriolage ds entreprise ou commerce						1			1
Cambriolage ds service public ou bâtiment administ							1		1
Cambriolage dans bâtiment (total)	2	1	4	1	1	1	8	1	19

FC Vol autre

	Jan	Fév	Mai	Juin	Juil	Août	Oct	Déc	Total
Vol à la tire						1			1
Vol à l'étalage	1	2	3	5	1		1	1	14
Vol par ruse					1				1

Criminalité ICT

	Jan	Mar	Juin	Juil	Sep	Oct	Nov	Déc	Total
Fraude de cartes de paiements	1					1			2
Phishing	3	2	1	1	1	1	3	1	13

FC Autre

	Jan	Fév	Mar	Avr	Juil	Août	Sep	Oct	Nov	Déc	Total
Dégradation de voiture	2	2	3	1	2	1	1	1	1	1	15



PH Violence intrafamiliale (VIF)

	Fév	Mar	Avr	Mai	Juin	Juil	Août	Sep	Oct	Nov	Déc	Total
VIF: physique, dans le couple	2	2	2	1	2	3	1	2	2			17
VIF: physique, envers des descendants				1	1		1	1				4
VIF: physique, envers d'autres membres		2				1	1					4
VIF: psychique, dans le couple	1	3		1			1	3	2	1	3	15
VIF: psychique, envers d'autres membres						1						1
VIF: économique, dans le couple			1									1

PH Drogues

	Jan	Fév	Déc	Total
Vente de cocaïne			1	1
Production de drogues synthétiques	1			1
Vente de drogues synthétiques		1	1	2

PH Violence dans l'espace public

	Jan	Fév	Mar	Avr	Mai	Juin	Juil	Août	Sep	Oct	Nov	Déc	Total
Violence physique (transport public)			1										1
Violence physique (voie publique)	1	2		2	1		4	1	1	3			15
Violence physique (endroit accessible au public)							2						2
Violence psychique (transport public)						1							1
Violence psychique (voie publique)		1	2					1		1	1	1	7
Violence psychique (autre endroit public)						1							1
Violence psychique (endroit accessible au public)			1	1	1	2							5

PH Autre

	Jan	Avr	Mai	Juin	Juil	Sep	Oct	Nov	Déc	Total
Cyberharcèlement		2	1	1	1	2		2	3	12
Fraude à l'identité	1	1		2			2		1	7



2025

FC Vol moyen de transport

	Jan	Avr	Mai	Juin	Total
Vol de voiture	1				1
Vol de vélo		3	2	2	7

FC Cambriolage

	Jan	Fév	Avr	Mai	Juin	Total
Cambriolage dans habitation	3	2	2	2	3	12
Cambriolage ds entreprise ou commerce	1			1		2
Cambriolage ds service public ou bâtiment administ	2		1	1		4
Cambriolage dans bâtiment (total)	6	2	3	4	3	18

FC Vol autre

	Jan	Fév	Mar	Avr	Mai	Juin	Total
Vol avec violence sans arme						1	1
Vol dans ou sur un véhicule				3		5	8
Vol à l'étalage	2	1	2		1	1	7
Vol sur les chantiers	1					1	2
Vol d'animaux				1			1

Criminalité ICT

	Fév	Mar	Avr	Mai	Juin	Total
Phishing	3	2	4	1	1	11

FC Autre

	Fév	Mar	Avr	Mai	Juin	Total
Violence contre les métiers d'intérêt général				1	1	2
Dégradation de voiture	2	2	2	1	1	8



PH Violence intrafamiliale (VIF)

	Fév	Mar	Avr	Mai	Juin	Total
VIF: physique, dans le couple		2	1		1	4
VIF: physique, envers des descendants				3		3
VIF: psychique, dans le couple	1	1				2
VIF: psychique, envers d'autres membres			1			1
VIF: économique, dans le couple		1				1

PH Drogues

	Mar	Avr	Mai	Juin	Total
Vente de cocaïne			1	1	2
Vente de drogues synthétiques	1	1	1		3

PH Violence dans l'espace public

	Jan	Mar	Mai	Juin	Total
Violence physique (transport public)				1	1
Violence physique (voie publique)		1	2	2	5
Violence physique (endroit accessible au public)			1		1
Violence psychique (voie publique)	1		3	4	8
Vol avec violence sans arme (endr. acces. au pub.)				1	1

PH Autre

	Avr	Mai	Juin	Total
Cyberharcèlement	1	1		2
Fraude à l'identité		1	2	3

STATISTIQUES POLICIERES DE CRIMINALITE

LIEU DE PERPETRATION: COMMUNE

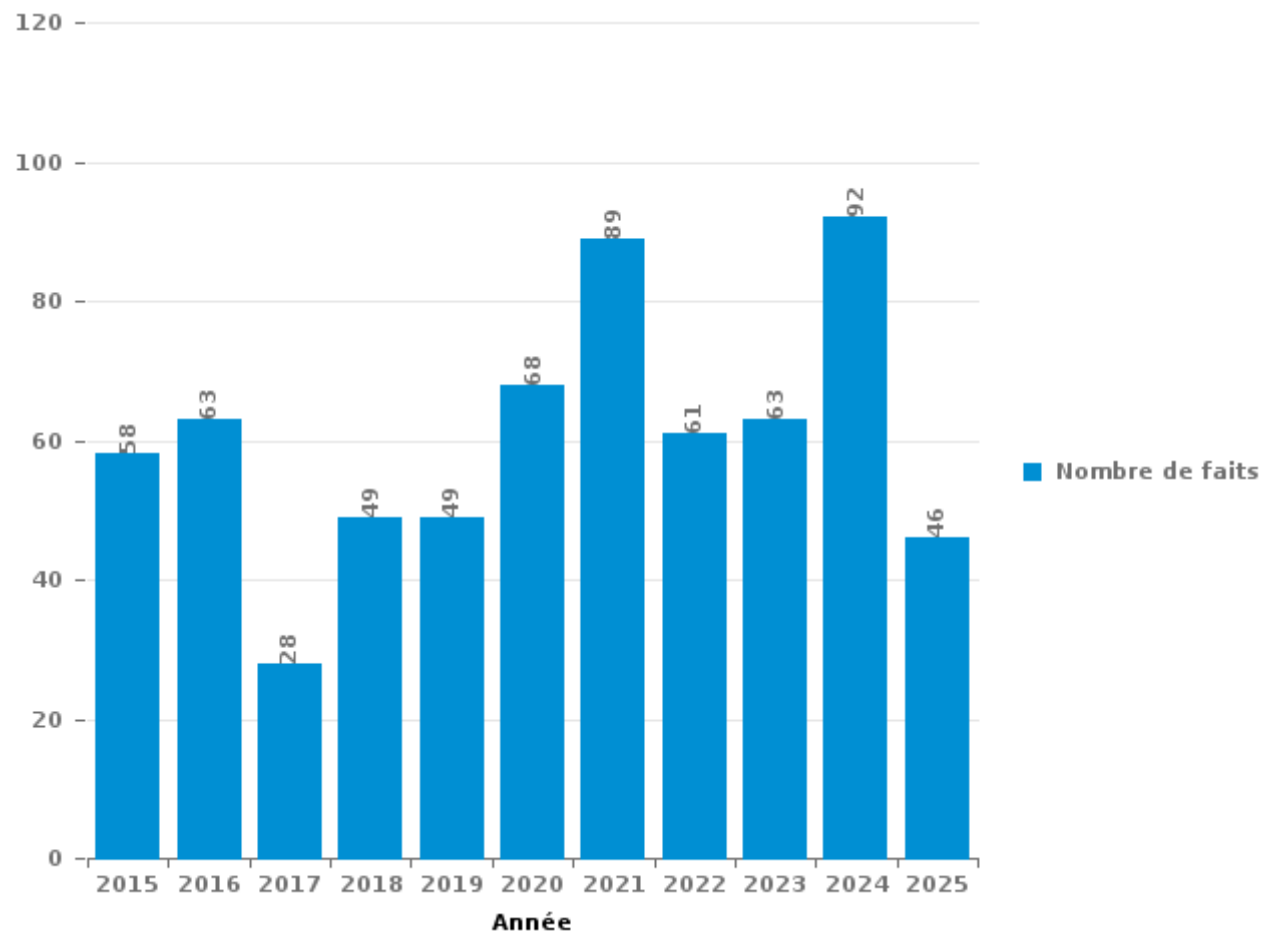
Berlaar

PARTIE III : ICT



Berlaar

Nombre total de délits avec un élément ICT/online, depuis 2015





Criminalité ICT/online au sens strict

Infractions (exhaustif)

	2015	2016	2017	2018	2019	2020	2021	2022	2023	2024	2025
Criminalité informatique: Faux en informatique:		2		2	1	2	3		1	1	
Criminalité informatique: Fraude informatique:	4	14	4	8	5	5	5	5	9	36	15
Criminalité informatique: Hacking:			3	3	5	2	3	6	2	4	1
Criminalité informatique: Sabotage:		1									
Total:	4	17	7	13	11	9	11	11	12	41	16

Figures criminelles (à considérer spécifiquement – ne pas additionner avec d'autres éléments – risque de double comptage!)

	2015	2016	2017	2018	2019	2020	2021	2022	2023	2024	2025
Fraude de cartes de paiements	2	10	3	4	3	1	1		4	2	
Phishing				2		2		1	3	13	11
Shouldersurfing				3	1						
Skimming		5		1							



Criminalité ICT/online au sens large

Infractions (uniquement si code-fait existe)

	2015	2016	2017	2018	2019	2020	2021	2022	2023	2024	2025
Fraude: Escroquerie: Fraude par internet	48	41	16	35	37	52	69	47	43	43	22
Infr. contre autres valeurs morales et sentiments: Cyberlokkig (leurre de mineur par ICT):				1							
Infr. contre les moeurs: Grooming (contact par ICT avec mineur < 16 ans):					1						
Infr. contre les moeurs: Voyeurisme: Diffusion enregistrement nudité ou intimité	2										
Total:	50	41	16	36	38	52	69	47	43	43	22

Figures criminelles (à considérer spécifiquement – ne pas additionner avec d'autres éléments – risque de double comptage!)

	2015	2016	2017	2018	2019	2020	2021	2022	2023	2024	2025
Cyberharcèlement	3	6	4	2	5	3	1	4	5	12	2

STATISTIQUES POLICIERES DE CRIMINALITE

LIEU DE PERPETRATION: COMMUNE

Berlaar

PARTIE IV : DESTINATION LIEU



Berlaar

Vol et extorsion

	2000	2015	2016	2017	2018	2019	2020	2021	2022	2023	2024	2025
Habitation: maison	62	47	13	25	15	31	11	12	18	21	18	10
Voie publique	24	24	16	12	16	27	10	6	22	12	13	2
Magasin	20	14	10	20	11	7	7	11	5	13	15	7
Habitation: allée	7	10	4	4	1	12	5	3	4			4
Parking	13	6	7	5	6	2	1	2	5	3	1	2
Station de bus / métro et gare de chemin de fer	7	5	6		4		5	4	4	6	6	1
Habitation: dépendances	4	6	1	12	3	2	3	6	2	2	5	1
Institution d'enseignement	3	10	4	5	7	5	2		2	6		3
Habitation: non précisée	2	9	4	5	4	4	1	2	7	3	3	1
Habitation: appartement	2	4	2	5	4	3	1	1	4	7	5	6
Inconnue	9	1	2	1	1	2	7	2	2	2	6	1
Entreprise	8	5	6	1	2	1	2	3	2	2	1	1
Horeca	6	4	2	2	3	1	2	3	3	1		1
Culture et loisirs	5	8	1	1	2	2	1				1	1
Emplacement de vélo	2	2	2	4	1	2		1		3	1	2
Habitation: garage	3	2		2	2	4		1	2	3		
Terrain	1	3	1	1	1	5	1	2				2
Infrastructure sportive	2	2	1	2		1	1	2	1	3		
Chantier		2				2	4	1	1	2		2
Autre		1		2	1	2		1	1	1		1
Maison de repos	1	1		2	1	2	1			1		
Service public	1		2						2	2	1	1
Habitation: autre	3	1		2		1				1		
Banque / institution financière	1			1			2			1		
Stade	1		2	1		1						
Bâtiment administratif	2			1		1						
Edifice religieux / lieu du culte	2										2	
Moyen de transport: voiture						2						2
Arrêt de bus / tram	1	1										
Moyen de transport: autre	1								1			
Moyen de transport: train / tram / métro	1						1					
Station essence	1					1						
Cimetière	1											
Installation militaire	1											
Médecin / dentiste / pharmacien						1						
Total	197	168	86	116	85	124	68	63	88	95	78	51

FPF/DGR/DRI/BIPOL - Statistiques policières de criminalité (date de clôture: 31/10/2025)

Les données pour les années 2001 jusqu'à 2014 ne sont plus publiées mais restent disponibles sur demande auprès du service BIPOL.

Les données pour 2025 ne concernent que le 1er semestre.



Berlaar

Dégradation de la propriété

	2000	2015	2016	2017	2018	2019	2020	2021	2022	2023	2024	2025
Voie publique	18	10	9	12	8	13	8	16	10	25	18	7
Habitation: résidence principale	9	8	4	5	8	17	12	6	4	3	7	2
Parking	6	4	2	4	4	3	3	11		3	3	3
Habitation: allée	3	1	4	3	1		3	5			2	1
Habitation: jardin		2	1	1	2	4		2		3	1	
Terrain	2	1	2		2	2	1	1	1		1	
Habitation: non précisée	4	3			1			2		1		1
Habitation: dépendances	1	3	1		1	1	1		1	1	1	
Culture et loisirs			1	1		2		1	3	1		1
Institution d'enseignement	2			1				1	1	4		
Magasin	4				1	1			1		1	
Entreprise	3	1			1							2
Horeca	2	3		1					1			
Inconnue	1				2	1		1				2
Autre						2	1		1			1
Service public		1	1							1	1	1
Maison de repos												4
Cimetière	1				1							1
Edifice religieux / lieu du culte		1										2
Habitation: garage	2		1									
Infrastructure sportive		1	1									1
Arrêt de bus / tram										1		1
Chantier	1				1							
Eaux intérieures et maritimes	1							1				
Habitation: résidence secondaire					1	1						
Moyen de transport: voiture								2				
Stade					1	1						
Bâtiment administratif										1		
Installation militaire										1		
Médecin / dentiste / pharmacien			1									
Service			1									
Total	60	39	29	28	35	48	29	49	23	45	48	17

FPF/DGR/DRI/BIPOL - Statistiques policières de criminalité (date de clôture: 31/10/2025)
 Les données pour les années 2001 jusqu'à 2014 ne sont plus publiées mais restent disponibles sur demande auprès du service BIPOL.
 Les données pour 2025 ne concernent que le 1er semestre.



Berlaar

Infractions contre l'intégrité physique

	2000	2015	2016	2017	2018	2019	2020	2021	2022	2023	2024	2025
Habitation	16	14	27	10	17	18	15	25	22	22	23	7
Voie publique	1	8	10	8	6	10	7	9	6	14	16	2
Service public			1						1	19	7	2
Horeca	3			2	6	2	1		4	2		
Inconnue	1			3	1		1	3		1	3	
Institution d'enseignement	1			1			1		1	3	2	4
Culture et loisirs		1	2		1	1				2	2	1
Habitation: allée	1	1				1	2	1		1	1	
Terrain			1			2			2		1	1
Infrastructure sportive	1				1	1			2	1		
Entreprise				1			2				1	
Habitation: jardin						1				1	2	
Maison de repos						2		1		1		
Parking		1		1						1		
Station de bus / métro et gare de chemin de fer					1		1					1
Autre										1	1	
Magasin	1					1						
Moyen de transport: autobus / autocar										1	1	
Stade					2							
Arrêt de bus / tram						1						
Bâtiment administratif					1							
Installation militaire										1		
Station essence						1						
Total	25	25	41	26	36	41	30	39	38	71	60	18

FPF/DGR/DRI/BIPOL - Statistiques policières de criminalité (date de clôture: 31/10/2025)

Les données pour les années 2001 jusqu'à 2014 ne sont plus publiées mais restent disponibles sur demande auprès du service BIPOL.

Les données pour 2025 ne concernent que le 1er semestre.

STATISTIQUES POLICIERES DE CRIMINALITE

LIEU DE PERPETRATION: COMMUNE

Berlaar

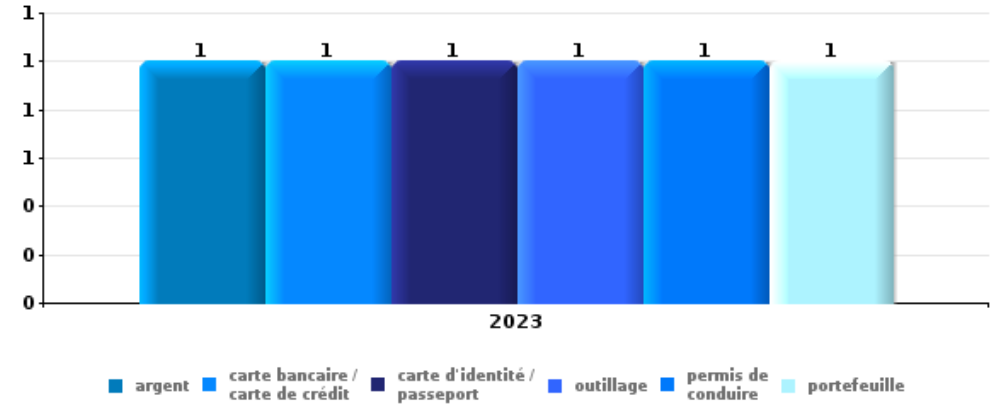
PARTIE V : OBJETS ET MOYENS DE TRANSPORT



Berlaar

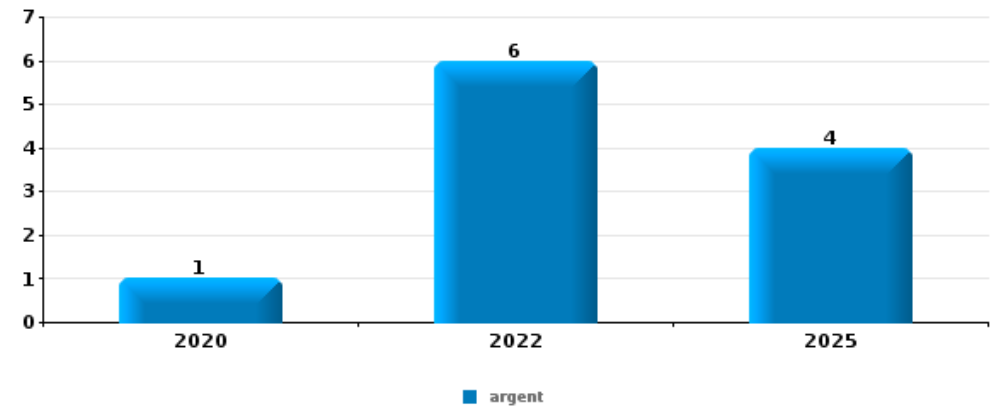
Vol à main armée

Top 5 Objets volés (sbd nombre de faits)		2020	2021	2022	2023	2024	2025
1	argent				1		
1	carte bancaire / carte de crédit				1		
1	carte d'identité / passeport				1		
1	outillage				1		
1	permis de conduire				1		
1	portefeuille				1		



Vol dans ou sur un véhicule

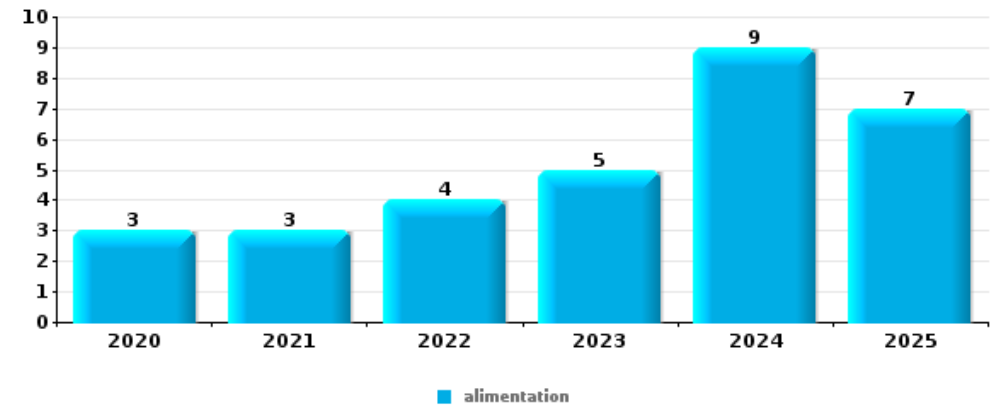
Top 5 Objets volés (sbd nombre de faits)		2020	2021	2022	2023	2024	2025
1	argent	1		6			4
2	portefeuille	2		2			1
3	autre document officiel	1		2			
3	ordinateur et accessoires	1					2
3	pièce de moyen de transport	1	1	1			
3	valise / sac	2		1			





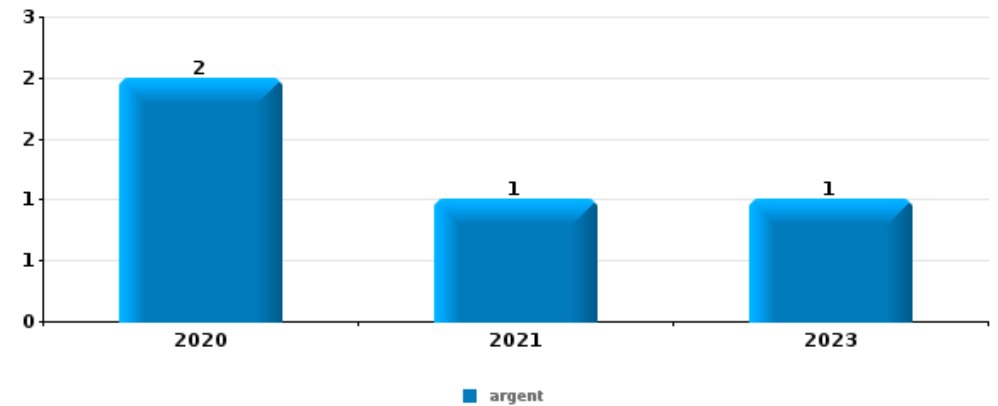
Vol à l'étalage

Top 5 Objets volés (sbd nombre de faits)		2020	2021	2022	2023	2024	2025
1	alimentation	3	3	4	5	9	7
2	parfum / produit de beauté		1			4	
3	livre / cahier			1	1		
3	tabac				2		
5	argent		1				
5	bijouterie / montre					1	
5	pièce de moyen de transport				1		



Cambrilage ds entreprise ou commerce

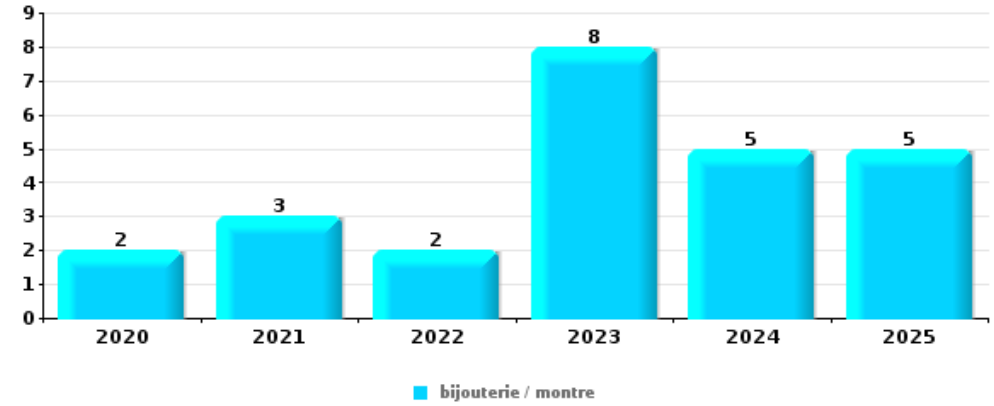
Top 5 Objets volés (sbd nombre de faits)		2020	2021	2022	2023	2024	2025
1	argent	2	1		1		
2	pièce de moyen de transport	1			1		1
3	alimentation	1					1
4	outillage						1
4	vêtement						1





Cambrassage dans habitation

Top 5 Objets volés (sbd nombre de faits)		2020	2021	2022	2023	2024	2025
1	bijouterie / montre	2	3	2	8	5	5
2	argent	2		3	5	5	
3	multimédia	1		3	1	2	
4	vêtement			1	2		2
5	clé		1	1		1	
5	lunettes / verres de contact		1	1	1		
5	ordinateur et accessoires		1	1			1
5	outillage		1			1	1
5	portefeuille	1		1		1	



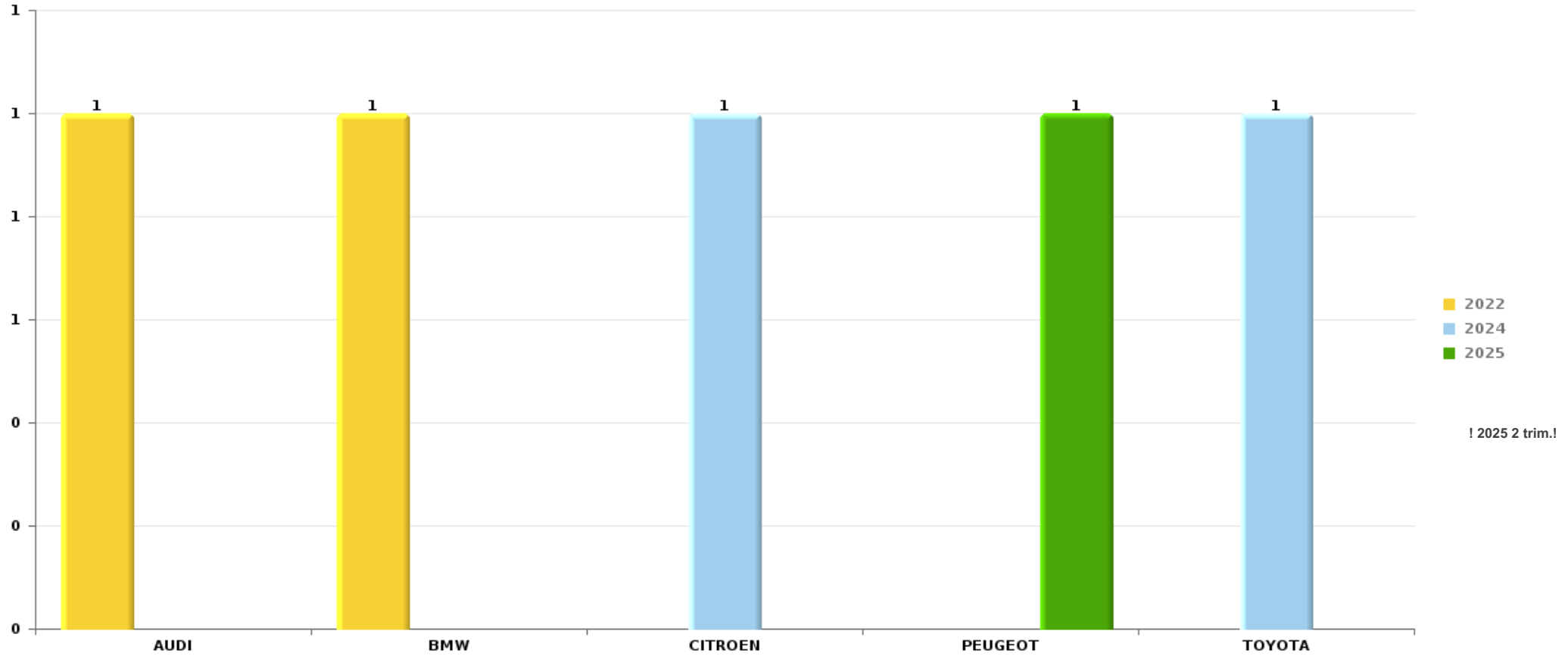
Remarque: en ce qui concerne les objets, aucun total n'est reproduit étant donné que plusieurs objets peuvent avoir été volés lors d'un même fait.



Berlaar

Vol de voiture

Nombre de voitures volées par marque (Top 5)



STATISTIQUES POLICIERES DE CRIMINALITE

LIEU DE PERPETRATION: COMMUNE

Berlaar

PARTIE VI : SUSPECTS



Partie 1: Niveau FAITS (comptage du nombre de faits pour lesquels un certain type de suspect est impliqué)

1.1. Nombre d'infractions selon le sexe des suspects identifiés (par catégorie principale)

Étant donné que, tant un suspect identifié masculin qu'un suspect identifié féminin peuvent être impliqués lors d'un même fait, il est possible que la somme des colonnes «Hommes» et «Femmes» soit supérieure à la valeur de la colonne «Total...» (voir également la note méthodologique)

Berlaar

2025

Catégorie principale / Sexe	Nombre total de faits avec au moins 1 suspect	Hommes	%	Femmes	%
Drogues	15	13	86,7%	3	20,0%
Registre de population	8	7	87,5%	2	25,0%
Vol et extorsion	8	7	87,5%	2	25,0%
Infr. contre l'intégrité physique	7	6	85,7%	2	28,6%
Législation sur les étrangers	7	6	85,7%	2	28,6%
Infr. contre l'autorité publique	5	2	40,0%	3	60,0%
Fraude	4	4	100,0%	1	25,0%
Infr. contre autres valeurs morales et sentiments	4	4	100,0%		
Environnement	3	2	66,7%	3	100,0%
Loi du football	3	3	100,0%		
Protection de la jeunesse	3	2	66,7%	1	33,3%
Armes et explosifs	2	2	100,0%		
Autres lois spéciales	1	1	100,0%		
Dégradation de la propriété	1	1	100,0%		
Infr. contre les mœurs	1			1	100,0%
Protection de la personne	1			1	100,0%

CRIMINALITE ENREGISTREE: SUSPECTS



Catégorie principale / Sexe	Nombre total de faits avec au moins 1 suspect	Hommes	%	Femmes	%
Protection des revenus publics	1	1	100,0%		
Santé publique	1			1	100,0%
Total	75	61	81,3%	22	29,3%



1.2. Nombre d'infractions selon le sexe des suspects identifiés (par figure criminelle)

Étant donné que, tant un suspect identifié masculin qu'un suspect identifié féminin peuvent être impliqués lors d'un même fait, il est possible que la somme des colonnes «Hommes» et «Femmes» soit supérieure à la valeur de la colonne «Total...» (voir également la note méthodologique)

Berlaar

2025

FC Vol autre

Figure criminelle / Sexe	Nombre total de faits avec au moins 1 suspect identifié	Hommes	%	Femmes	%
Vol avec violence sans arme	1	1	100,0%		
Vol à l'étalage	7	7	100,0%	1	14,3%
Total	PA	PA	PA	PA	PA

PH Violence intrafamiliale (VIF)

Figure criminelle / Sexe	Nombre total de faits avec au moins 1 suspect identifié	Hommes	%	Femmes	%
VIF: physique, dans le couple	3	3	100,0%	1	33,3%
VIF: physique, envers des descendants	1	1	100,0%		
VIF: psychique, dans le couple	2	2	100,0%		
VIF: psychique, envers d'autres membres	1	1	100,0%		
VIF: économique, dans le couple	1	1	100,0%		
Total	PA	PA	PA	PA	PA

CRIMINALITE ENREGISTREE: SUSPECTS



PH Drogues

Figure criminelle / Sexe	Nombre total de faits avec au moins 1 suspect identifié	Hommes	%	Femmes	%
Vente de cocaïne	2	2	100,0%		
Vente de drogues synthétiques	2	2	100,0%	1	50,0%
Total	PA	PA	PA	PA	PA

PH Violence dans l'espace public

Figure criminelle / Sexe	Nombre total de faits avec au moins 1 suspect identifié	Hommes	%	Femmes	%
Violence physique (voie publique)	3	1	33,3%	2	66,7%
Violence psychique (voie publique)	3	1	33,3%	2	66,7%
Vol avec violence sans arme (endr. acces. au pub.)	1	1	100,0%		
Total	PA	PA	PA	PA	PA

PH Autre

Figure criminelle / Sexe	Nombre total de faits avec au moins 1 suspect identifié	Hommes	%
Cyberharcèlement	1	1	100,0%
Total	PA	PA	PA



1.3. Nombre d'infractions selon l'âge des suspects identifiés (par catégorie principale)

Étant donné que, tant un suspect identifié mineur qu'un suspect identifié majeur peuvent être impliqués lors d'un même fait, il est possible que la somme des colonnes «Mineur» et «Majeur» soit supérieure à la valeur de la colonne «Total...» (voir également la note méthodologique)

Berlaar

2025

Catégorie principale / Âge	Nombre total de faits avec au moins 1 suspect identifié	Mineur	%	Majeur	%
Drogues	15	7	46,7%	9	60,0%
Registre de population	8			8	100,0%
Vol et extorsion	8			8	100,0%
Infr. contre l'intégrité physique	7	1	14,3%	6	85,7%
Législation sur les étrangers	7	1	14,3%	7	100,0%
Infr. contre l'autorité publique	5	1	20,0%	5	100,0%
Fraude	4			4	100,0%
Infr. contre autres valeurs morales et sentiments	4			4	100,0%
Environnement	3			3	100,0%
Loi du football	3			3	100,0%
Protection de la jeunesse	3	3	100,0%		
Armes et explosifs	2			2	100,0%
Autres lois spéciales	1			1	100,0%
Dégradation de la propriété	1			1	100,0%
Infr. contre les mœurs	1	1	100,0%		
Protection de la personne	1			1	100,0%
Protection des revenus publics	1			1	100,0%
Santé publique	1			1	100,0%
Total	75	14	18,7%	64	85,3%



1.4. Nombre d'infractions selon l'âge des suspects identifiés (par figure criminelle)

Étant donné que, tant un suspect identifié mineur qu'un suspect identifié majeur peuvent être impliqués lors d'un même fait, il est possible que la somme des colonnes «Mineur» et «Majeur» soit supérieure à la valeur de la colonne «Total...» (voir également la note méthodologique)

Berlaar

2025

FC Vol autre

Figure criminelle / Âge	Nombre total de faits avec au moins 1 suspect identifié	Majeur	%
Vol avec violence sans arme	1	1	100,0%
Vol à l'étalage	7	7	100,0%
Total	PA	PA	PA

PH Violence intrafamiliale (VIF)

Figure criminelle / Âge	Nombre total de faits avec au moins 1 suspect identifié	Majeur	%
VIF: physique, dans le couple	3	3	100,0%
VIF: physique, envers des descendants	1	1	100,0%
VIF: psychique, dans le couple	2	2	100,0%
VIF: psychique, envers d'autres membres	1	1	100,0%
VIF: économique, dans le couple	1	1	100,0%
Total	PA	PA	PA

PH Drogues

Figure criminelle / Âge	Nombre total de faits avec au moins 1 suspect identifié	Mineur	%	Majeur	%
Vente de cocaïne	2	1	50,0%	2	100,0%
Vente de drogues synthétiques	2	1	50,0%	2	100,0%
Total	PA	PA	PA	PA	PA

CRIMINALITE ENREGISTREE: SUSPECTS



PH Violence dans l'espace public

Figure criminelle / Âge	Nombre total de faits avec au moins 1 suspect identifié	Mineur	%	Majeur	%
Violence physique (voie publique)	3			3	100,0%
Violence psychique (voie publique)	3	1	33,3%	3	100,0%
Vol avec violence sans arme (endr. acces. au pub.)	1			1	100,0%
Total	PA	PA	PA	PA	PA

PH Autre

Figure criminelle / Âge	Nombre total de faits avec au moins 1 suspect identifié	Majeur	%
Cyberharcèlement	1	1	100,0%
Total	PA	PA	PA



Partie 2: Niveau SUSPECTS-FAIT (comptage du nombre de combinaisons suspect-fait)

2.1. Nombre de suspects-fait selon le sexe des suspects identifiés (TOP 5 des catégories principales)

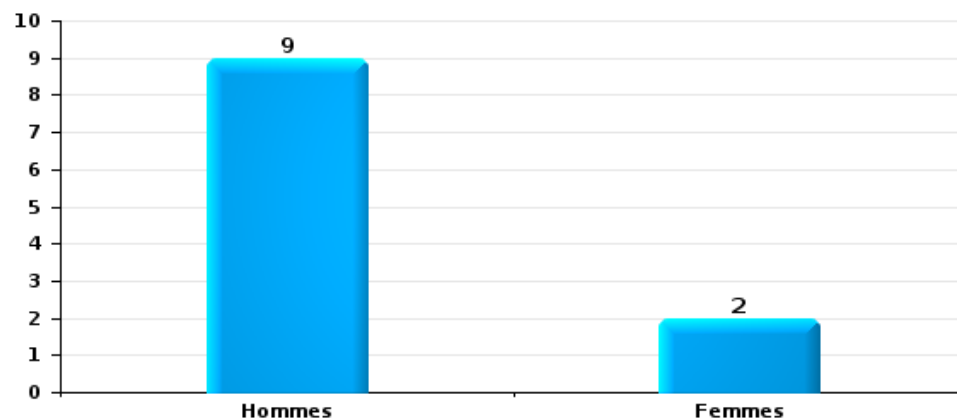
Lorsqu'un même suspect a commis plusieurs faits durant la période considérée, il est aussi comptabilisé plusieurs fois (voir également la note méthodologique)

Berlaar

2025

Vol et extorsion

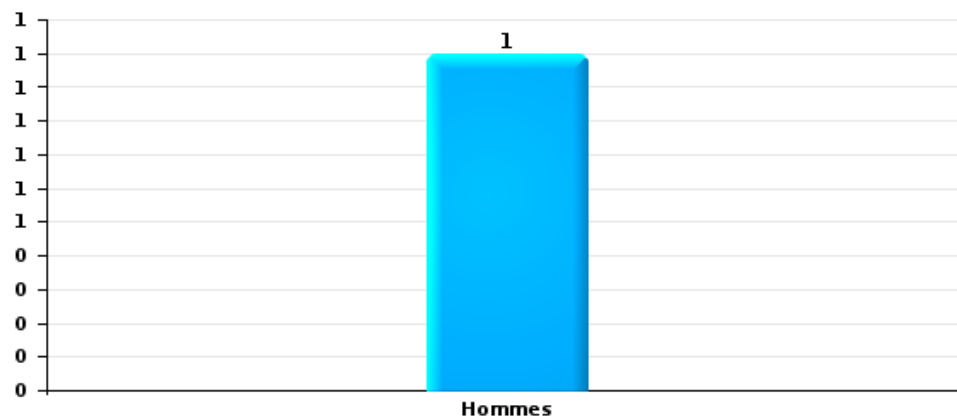
Nombre de suspects-fait selon le sexe





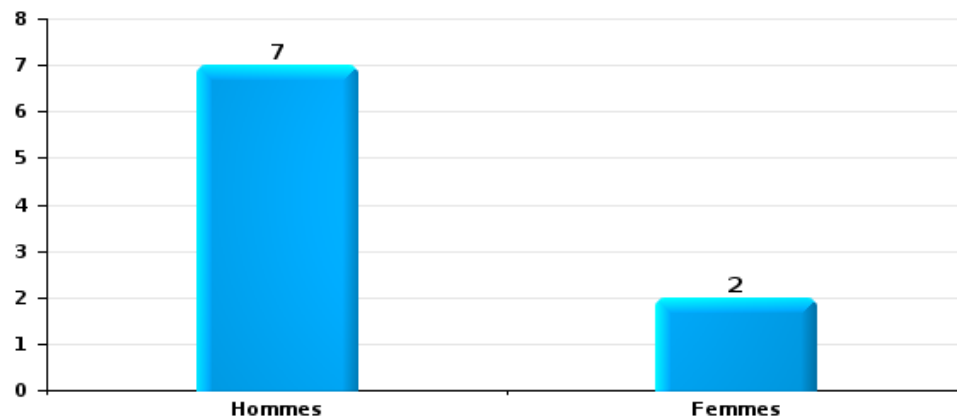
Dégradation de la propriété

Nombre de suspects-fait selon le sexe



Infr. contre l'intégrité physique

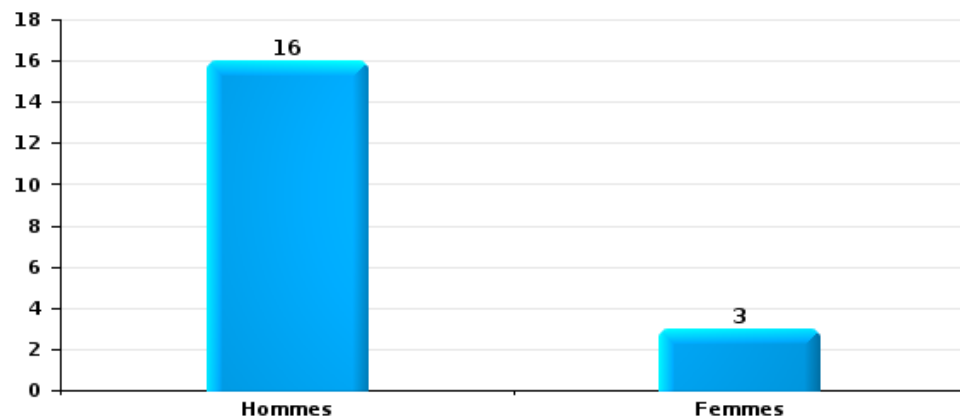
Nombre de suspects-fait selon le sexe





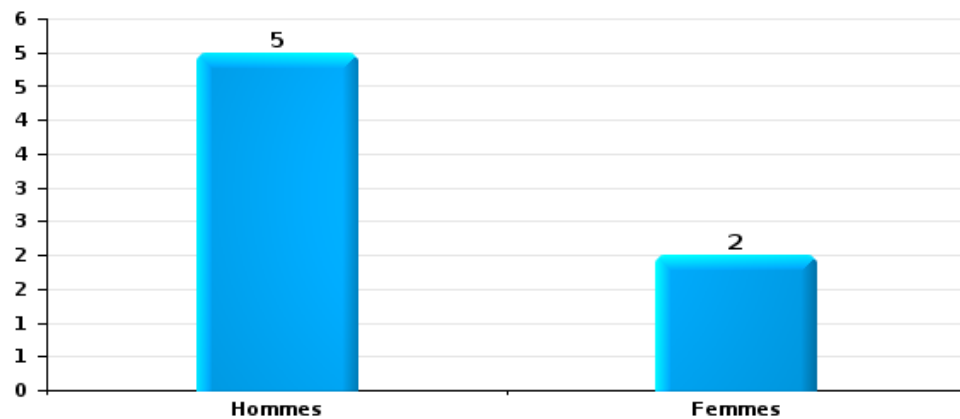
Drogues

Nombre de suspects-fait selon le sexe



Fraude

Nombre de suspects-fait selon le sexe





2.2. Nombre de suspects-fait selon le sexe des suspects identifiés (TOP 5 des figures criminelles)

Lorsqu'un même suspect a commis plusieurs faits durant la période considérée, il est aussi comptabilisé plusieurs fois
(voir également la note méthodologique)

Berlaar

2025



2.3. Nombre de suspects-fait selon l'âge des suspects identifiés (TOP 5 des catégories principales)

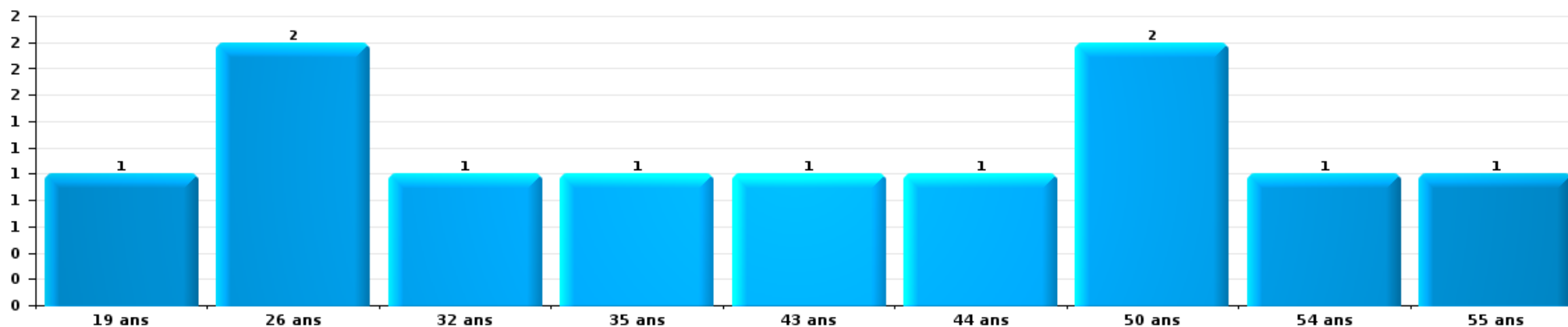
1) Lorsqu'un même suspect a commis plusieurs faits durant la période considérée, il est aussi comptabilisé plusieurs fois, qu'il ait le même âge ou non – 2) Les suspects au-dessous de 14 ans et à partir de 90 ans ne sont pas repris dans le tableau (voir également la note méthodologique)

Berlaar

2025

Vol et extorsion

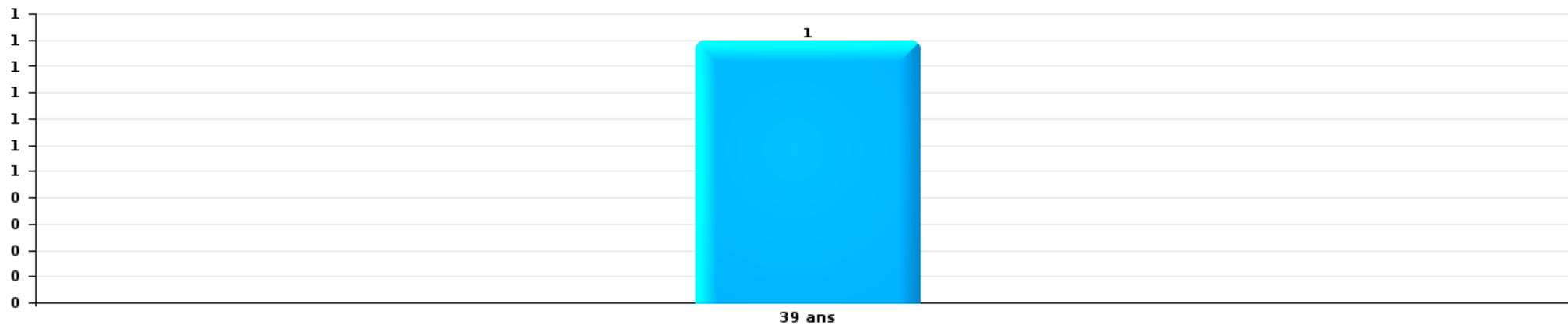
Nombre de suspects-fait par âge (chronologique)





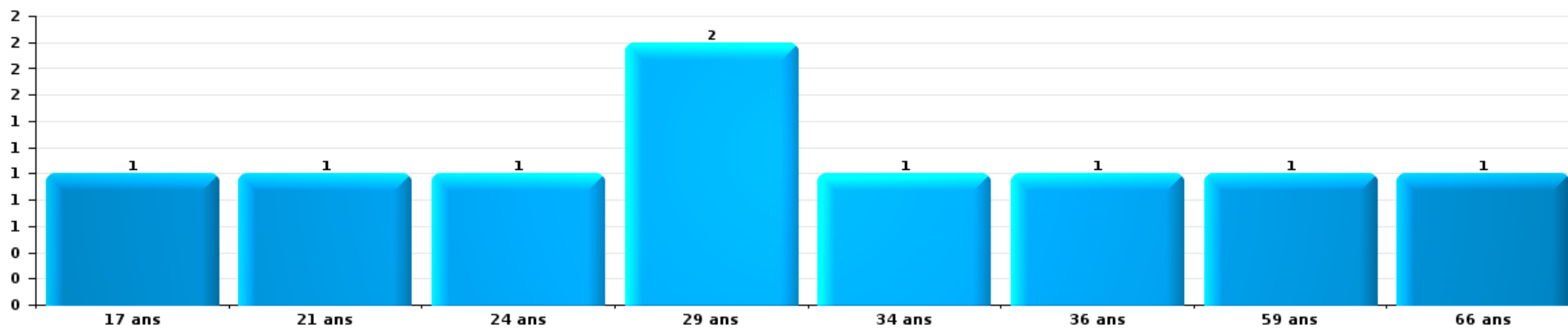
Dégradation de la propriété

Nombre de suspects-fait par âge (chronologique)



Infr. contre l'intégrité physique

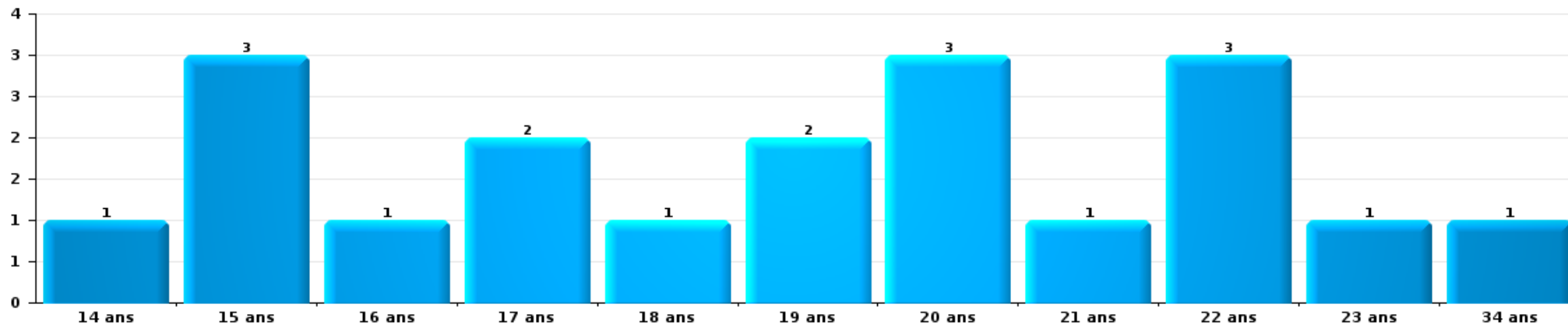
Nombre de suspects-fait par âge (chronologique)





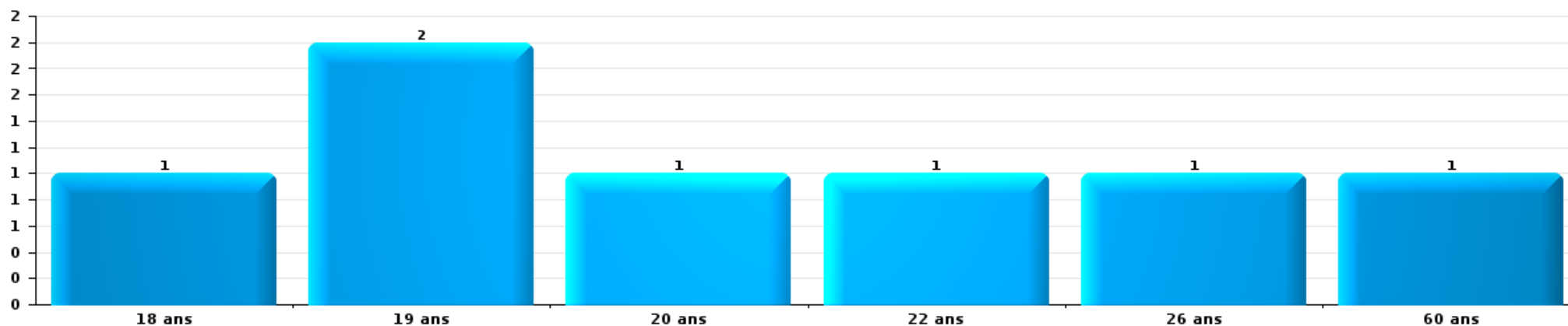
Drogues

Nombre de suspects-fait par âge (chronologique)



Fraude

Nombre de suspects-fait par âge (chronologique)





2.4. Nombre de suspects-fait selon l'âge des suspects identifiés (TOP 5 des figures criminelles)

1) Lorsqu'un même suspect a commis plusieurs faits durant la période considérée, il est aussi comptabilisé plusieurs fois, qu'il ait le même âge ou non – 2) Les suspects au-dessous de 14 ans et à partir de 90 ans ne sont pas repris dans le tableau (voir également la note méthodologique)

Berlaar

2025

STATISTIQUES POLICIERES DE CRIMINALITE

LIEU DE PERPETRATION: COMMUNE

Berlaar

***ANNEXE I: DETAIL PAR CATEGORIE DE DELIT
CODE PENAL***



Berlaar

Infraction Code pénal

Infr. contre l'intégrité physique

			2000	2015	2016	2017	2018	2019	2020	2021	2022	2023	2024	2025
Assassinat	Parricide (assassinat)	Tent.									1			
	Autres	Tent.	1											
		Sous-total	1								1			
Meurtre	Autres	Tent.		1	1		1	3	1			1		
		Sous-total		1	1		1	3	1			1		
Torture et maltraitance	Traitement inhumain	Acc.									1			
	Traitement dégradant	Acc.							2		1			
		Sous-total							2		2			
Coups et/ou blessures vol. en sphère familiale	Entre partenaires ou ex-partenaires	Acc.	4	10	15	6	12	11	8	8	11	11	14	3
	Lors d'un différend familial en général	Acc.	5											
	Par les parents envers un mineur	Acc.	1		1	1	1	2	1	1		3	2	3
	Par les parents envers personne vulnérable	Acc.									1			
	Envers les parents	Acc.		2		1	1	1	1	1	2			2
	Envers d'autres ascendants directs ou collatéraux	Acc.				1		1	1	2		2	2	2
	Sous-total	10	12	16	9	14	15	11	12	12	14	16	20	6
Coups et/ou blessures vol. hors sphère familiale	Bagarres (=coups réciproques)	Acc.	4	2	3	4	7	4	5	8	4	14	18	2
	Coups envers fonctionnaire de police	Acc.			2	1				2		1		
	Envers un mineur par une pers. ayant autorité	Acc.		1		1						1		
	Envers un mineur qualité de l'auteur inconnue	Acc.		1				1	1	1	1	4	1	1
	Envers pers. vulnérable par pers. ayant autorité	Acc.									1			
	Envers pers. vulnérable (qualité auteur inconnue)	Acc.											1	
	Envers un mineur par cohabitant sans rel. Autorité	Acc.											1	
	Coups envers personnel transport public	Acc.												1
	Coups envers personnel autre service public	Acc.					1				1			
	Coups envers personnel institut d'enseignement	Acc.								1				1
Non spécifié	Acc.	8	7	14	9	12	15	8	8	12	11	25	15	4
	Sous-total	12	11	19	15	20	20	15	15	23	18	45	36	9
Abstention coupable		Acc.						1		1		1		
		Sous-total						1		1		1		
Autres infr. volontaires. c/ l'intégrité phys.	Privation de soins à enfant ou personne vulnérable	Acc.								1	1	2		
	Abandon d'enfant dans le besoin	Acc.			1									
	Administration substances nuisibles	Acc.			1									
	Entrave méchante à la circulation	Acc.		1	2	2					1			
	Voies de faits et violences légères	Acc.	2		1		1	1		1	1	6	4	3
	Sous-total	2	1	5	2	1	1	1	2	2	3	8	4	3



Infr. contre l'intégrité physique

			2000	2015	2016	2017	2018	2019	2020	2021	2022	2023	2024	2025
Infr. involontaires contre l'intégrité physique	Coups et/ou blessures involontaires	Acc.						1						
	Morsure de chien	Acc.							1	1				
		Sous-total						1	1	1				
		Total	25	25	41	26	36	41	30	39	38	71	60	18



Infr. contre la liberté individuelle

			2000	2015	2016	2017	2018	2019	2020	2021	2022	2023	2024	2025
Enlèvement de mineur ou personne vulnérable	Enlèvement parental	Acc.								1	1			
		Acc.	1						2	1				
	Autre enlèvement	Tent.			1									
		Sous-total	1		1				2	2	1			
Détenion par un particulier		Acc.		1	1				1	3				
		Sous-total		1	1				1	3				
		Total	1	1	2				3	5	1			



Infr. contre les mœurs

			2000	2015	2016	2017	2018	2019	2020	2021	2022	2023	2024	2025
Viol n'ayant pas causé la mort	Victime 10a - 14a	Acc.		1			1							
	Victime 14a - 16a	Acc.	1					1	1					
	Victime majeure	Acc.		1	2			1	1					
	Sous-total		1	2	2		1	2	2					
Viol n'ayant pas causé la mort (nvCPS)	Victime < 16a	Acc.									2	1	2	
	Victime 16a - 18a	Acc.									1			1
	Victime majeure	Acc.								1	1			
	Sous-total									1	4	1	2	1
Attentat à la pudeur avec violence / menace	Victime < 16a	Acc.							1					
	Victime majeure	Acc.		1		2			1	1				
	Sous-total			1	2	2			2	1				
Attentat à la pudeur sans violence / menace	Victime < 16a	Acc.	1	2		3			2	3	1			
	Victime âge inconnu	Acc.				1				1				
	Sous-total		1	2	4	4			2	4	1			
Attentat à la pudeur non spécifié	Acc.	1												
	Sous-total		1											
Atteinte intégrité sexuelle sans mort (nvCPS)	Victime < 16a	Acc.									2	3	2	1
	Victime 16a - 18a	Acc.										1		
	Victime majeure	Acc.									2	4	2	
	Sous-total										4	8	4	1
Pornographie infantile	Détention	Acc.				1			2					
	Distribution	Acc.		1	1	2	4			2				
	Non spécifié	Acc.								1				
	Sous-total			1	1	3	4		2	3				
Pornographie	Acc.				1									
	Sous-total				1									
Incitation à la débauche	Victime mineure	Acc.			1	3	1			1				
	Victime majeure	Acc.			1									
	Age victime inconnu	Acc.				1								
	Sous-total				2	4	1			1				
Outrage public aux bonnes mœurs	Actions (exhibitionnisme, etc.)	Acc.		2	2	2	2		1	2				
	Ecrits, images, objets	Acc.			1		2				1			
	Obscénités en public	Acc.	1			1								
	Exhibitionnisme (nvCPS)	Acc.									1	1		
	Sous-total		1	2	3	3	4		1	2	2	1		
Voyeurisme	Diffusion enregistrement nudité ou intimité	Acc.		2										
	Sous-total			2										



Infr. contre les mœurs

			2000	2015	2016	2017	2018	2019	2020	2021	2022	2023	2024	2025
Voyeurisme direct (nvCPS)	Victime < 16a	Acc.												1
		Sous-total												1
Voyeurisme via moyen technique ou autre (nvCPS)	Victime majeure	Acc.								1		2		
		Sous-total								1		2		
Diffusion de contenu à caractère sexuel (nvCPS)	Victime < 16a	Acc.										2		2
		Sous-total										2		2
Diffusion contenu sex. but méchant/lucrat. (nvCPS)	Victime < 16a	Acc.											1	1
	Victime majeure	Acc.										3		
		Sous-total										3	1	1
Grooming (contact par ICT avec mineur < 16 ans)		Acc.						1						
		Sous-total						1						
Images d'abus sexuels de mineurs (nvCPS)	Production/diffusion images abus sexuels (nvCPS)	Acc.									2	1		
	Détention/acquisition images abus sexuels (nvCPS)	Acc.										1	1	
		Sous-total									2	2	1	
		Total	4	9	6	12	13	8	9	13	13	19	8	6



Infr. contre autres valeurs morales et sentiments

			2000	2015	2016	2017	2018	2019	2020	2021	2022	2023	2024	2025
Harcèlement	Harcèlement par téléphone (OLD)	Acc.	3											
		Acc.	1	9	15	8	14	12	17	11	8	22	26	9
		Tent.				1								
	Sous-total	4	9	15	8	15	12	17	11	8	22	26	9	
Violation de sépulture		Acc.			1									
		Sous-total			1									
Atteinte à l'honneur	Calomnie et diffamation Déclaration calomnieuse Imputation calomnieuse Injures (Délit)	Acc.	4	2	4			2	2		1	8	3	1
		Acc.									1			
		Acc.				2		1						
		Acc.				1		1			1		1	
	Sous-total	4	2	4		3	2	4		3	8	4	1	
Vie privée	Violation de domicile par un particulier Violation du secret des lettres	Acc.	3	5	2	2				1		1	1	
		Acc.			1	1								
	Sous-total	3	5	3	3				1		1	1		
Tapage nocturne		Acc.	1							1		2		
		Sous-total	1							1		2		
Abus faiblesses de personnes		Acc.				1								
		Sous-total				1								
Cyberlokkig (leurre de mineur par ICT)		Acc.				1								
		Sous-total				1								
Occupation bien d'autrui (squatter)	Pénétrer / occuper / séjourner (bien non habité)	Acc.						2	1					
		Sous-total					2	1						
Total			12	16	23	11	20	16	22	13	11	33	31	10



Infr. relative au statut juridique de l'enfant

			2000	2015	2016	2017	2018	2019	2020	2021	2022	2023	2024	2025
Non-représentation d'enfants	Par les parents	Acc.	2								2	1		
		Sous-total	2								2	1		
		Total	2								2	1		



Vol et extorsion

			2000	2015	2016	2017	2018	2019	2020	2021	2022	2023	2024	2025
Vol avec circ. aggr.	Avec violence	Acc.			1	2		1				2		1
		Tent.		1			1							
	Sans violence	Acc.	30	56	21	44	20	43	15	12	16	28	18	13
		Tent.	21	28	8	14	11	12	11	6	13	9	8	11
	Sous-total		51	85	30	60	32	56	26	18	29	39	26	25
Vol sans circ. aggr.	Avec violence	Acc.	1	1		1	1			2		1		
		Tent.		1				1						
	Sans violence, Vol à la tire	Acc.		5	4	3	1	4	1	3	1			1
		Tent.			1									
	Sans violence, Vol d'usage	Acc.			1	1								
	Sans violence, Vol domestique	Acc.	2	5		1		2	2	1	1	2		1
Sans violence	Acc.	98	68	48	48	49	56	31	35	52	50	50	24	
	Tent.		1	2	2	1	5	3		2			1	
	Sous-total		101	81	56	56	52	68	37	41	56	53	52	26
Vol non spécifié	Acc.	30								1				
	Tent.	15												
	Sous-total		45							1				
Extorsion	Acc.								3		3	2		
	Tent.					1		2	3			1		
	Sous-total		2			1		5	3	3	3	3		
	Total		197	168	86	116	85	124	68	63	88	95	78	51



Fraude

		2000	2015	2016	2017	2018	2019	2020	2021	2022	2023	2024	2025
Blanchiment d'argent	Acc.		1			1	2	3	8	2		5	
	Sous-total		1			1	2	3	8	2		5	
Recel	Recel simple	Acc.									1		1
	Sous-total										1		1
Grivèlerie	Voiture de location	Acc.					1						1
	Sous-total		3	1			1						1
Corruption privée		Acc.			1								
	Sous-total				1								
Détournement et destruction frauduleuse	Cel frauduleux	Acc.	2	1	3	2	2		2	3	4		1
	D'argent, de papiers, etc.	Acc.					1		1				
	D'objets saisis	Acc.	1			1			1			2	
	Non spécifié	Acc.	1									1	
	Sous-total		4	1	3	3	3		4	3	4	3	1
Escoquerie	Fraude par internet	Acc.	11	13	11	18	26	45	59	45	40	43	22
		Tent.	37	28	5	17	11	7	10	2	3		
	Escoquerie sans internet	Acc.	5	8	5		5	4	4	8	6	8	5
		Tent.	2	4	2	1	3	4	1			1	1
	Non spécifié	Acc.											
Sous-total		4	55	53	23	36	45	60	74	55	49	52	28
Abus de confiance et infr. apparentées	Abus de confiance	Acc.	4	5	3	3	4	6	7	4	5	5	3
		Tent.											
	Abus des faiblesses	Acc.						1			2		1
Sous-total		5	4	5	3	3	4	7	7	4	7	5	4
Abus de biens sociaux	Par des A.S.B.L.	Acc.			1								
	Autres	Acc.					1	1					
	Sous-total				1		1	1					
Infr. liées à l'insolvabilité	Par des tiers	Acc.	2	1	3					1			
	Par le débiteur	Acc.					1	1	2	1	1		
	Sous-total		2	1	3		1	1	2	2	1		
Total			15	69	61	34	43	57	72	95	66	62	65

FPF/DGR/DR1/BIPOL - Statistiques policières de criminalité (date de clôture: 31/10/2025)
 Les données pour les années 2001 jusqu'à 2014 ne sont plus publiées mais restent disponibles sur demande auprès du service BIPOL.
 Les données pour 2025 ne concernent que le 1er semestre.



Dégradation de la propriété

			2000	2015	2016	2017	2018	2019	2020	2021	2022	2023	2024	2025
Incendie volontaire	Dans un autre lieu (de jour)	Acc.									3			
	Dans un autre lieu (de nuit)	Acc.			1	1						1		
	Dans un autre lieu (moment indéterminé)	Acc.												2
		Sous-total			1	1					3	1		2
Incendie involontaire		Acc.	3	4	1	1	1		1	1			2	
		Sous-total	3	4	1	1	1		1	1			2	
Destruction, dénaturaton, dégradation	Avec circ. aggr.	Acc.	3				1	1						
	Destruction de biens agricoles	Acc.	1	1									1	
	Non spécifié	Acc.	20											
		Sous-total	24	1			1	1						1
Vandalisme	Sur véhicules	Acc.	11	9	11	18	14	12	17	26	5	22	18	9
	Sur autres biens mobiliers	Acc.	11	3	3	2	6	11	7	3	4	5	5	1
	Graffitis	Acc.		3	7		1			1	1			
	Autres détériorations sur biens immobiliers	Acc.	10	19	6	5	10	24	4	16	10	15	21	5
	Dégradation de clôture	Acc.	1			1	2			2		2	1	
	Sous-total	33	34	27	26	33	47	28	48	48	20	44	45	15
	Total	60	39	29	28	35	48	29	49	49	23	45	48	17



Infr. contre la Sécurité de l'Etat

			2000	2015	2016	2017	2018	2019	2020	2021	2022	2023	2024	2025
Terrorisme	Groupe terroriste	Acc.										1		
		Sous-total										1		
		Total										1		



Infr. contre la sécurité publique

		2000	2015	2016	2017	2018	2019	2020	2021	2022	2023	2024	2025
Association de malfaiteurs	Acc.						3	1	3	5	3	1	
	Sous-total						3	1	3	5	3	1	
Evasion de prisonniers	Non-respect surveillance électronique	Acc.								1			
	Non spécifié	Acc.	1							1			
	Sous-total		1							2			
Menaces	Menace d'attentat	Acc.		1	1			3	2				
	Verbales	Acc.	15	5	9	4	5	10	1	3	9	11	5
	Ecrites	Acc.	1	1	1	3	1	1	2	1	3	3	4
	Par gestes, emblèmes	Acc.	2		3	2	1	2	3		3	8	3
	Alerte à la bombe	Acc.											1
	Non spécifié	Acc.	2										
	Sous-total	20	6	14	10	7	13	9	6	15	22	13	5
	Total	20	7	14	10	7	16	10	9	22	25	14	5



Infr. contre l'autorité publique

			2000	2015	2016	2017	2018	2019	2020	2021	2022	2023	2024	2025
Rébellion	Rébellion armée	Acc.												1
	Rébellion non armée	Acc.			5	1	1	2	1	2	3	5		2
		Sous-total			5	1	1	2	1	2	3	5		3
Outrages		Acc.	3	1	1			2		3	2	2		2
		Sous-total	3	1	1			2		3	2	2		2
Autres infractions	Bris de scellés	Acc.							1					
	Imprimés sans éditeur responsable	Acc.	1							1				
		Sous-total	1						1	1				
		Total	4	1	6	1	1	4	2	6	5	7		5



Infr. contre la foi publique

			2000	2015	2016	2017	2018	2019	2020	2021	2022	2023	2024	2025
Faux en écritures	Faux en écritures	Acc.	6	1	2	3	2	2	5		3		2	1
	Usage de faux en écrit. et écrit. falsifiées	Acc.		2			1						1	
		Sous-total	6	3	2	3	3	2	5		3		3	1
Usurpation	De fonctions	Acc.			1			1		1		1		
	De titres	Acc.			1								1	
	De nom	Acc.		2	8	3			4	4	3	1	4	2
		Sous-total		2	10	3		1	4	5	3	2	5	2
Contrefaçon / falsification	Contrefaçon	Acc.										1		
		Sous-total										1		
Fausses monnaies	Emission	Acc.		1	1	4	1		1			1	1	
	Non spécifié	Acc.			1									
		Sous-total		1	2	4	1		1			1	1	
Faux en justice	Faux serment	Acc.		1										
		Sous-total		1										
		Total	6	7	14	10	4	3	10	5	6	4	9	3



Berlaar

Infraction Code pénal

Infr. contre la famille

		2000	2015	2016	2017	2018	2019	2020	2021	2022	2023	2024	2025
Abandon de famille	Acc.	1											
	Sous-total	1											
Refus du droit aux relations personnelles	Acc.	11	4	6	3	3	9	5	3	2	15	12	
	Sous-total	11	4	6	3	3	9	5	3	2	15	12	
Non-acquittement pension alimentaire	Acc.	7				1	1	1					
	Sous-total	7				1	1	1					
Non spécifié	Acc.	1											
	Sous-total	1											
	Total	20	4	6	3	4	10	6	3	2	15	12	

Criminalité informatique

		2000	2015	2016	2017	2018	2019	2020	2021	2022	2023	2024	2025
Hacking	Acc.				3	3	5	2	2	6	2	4	1
	Tent.								1				
	Sous-total				3	3	5	2	3	6	2	4	1
Faux en informatique	Acc.			2		2	1	2	3		1	1	
	Sous-total			2		2	1	2	3		1	1	
Fraude informatique	Acc.		3	14	4	8	5	4	5	5	8	35	15
	Tent.		1					1			1	1	
	Sous-total		4	14	4	8	5	5	5	5	9	36	15
Sabotage	Acc.			1									
	Sous-total			1									
	Total		4	17	7	13	11	9	11	11	12	41	16



Exercice illégal de l'autorité publique

		2000	2015	2016	2017	2018	2019	2020	2021	2022	2023	2024	2025
Usurpation de pouvoir	Acc.		1										
	Sous-total		1										
Actes arbitraires	Acc.									1			
	Sous-total									1			
	Total		1							1			

Traite des êtres humains

		2000	2015	2016	2017	2018	2019	2020	2021	2022	2023	2024	2025
Exploitation sexuelle	Acc.					1							
	Sous-total					1							
	Total					1							

Autres infractions Code pénal

		2000	2015	2016	2017	2018	2019	2020	2021	2022	2023	2024	2025
	Acc.					1	3	3				1	
	Sous-total					1	3	3				1	
	Total					1	3	3				1	

Contravention Code pénal

		2000	2015	2016	2017	2018	2019	2020	2021	2022	2023	2024	2025
Injures (Contravention)	Acc.	1											
	Sous-total	1											
Destruction d'animaux (Contravention)	Acc.	2											
	Sous-total	2											
Autres contraventions CP	Acc.	1				1							
	Sous-total	1				1							
	Total	4				1							



STATISTIQUES POLICIERES DE CRIMINALITE

LIEU DE PERPETRATION: COMMUNE

Berlaar

***ANNEXE II: DETAIL PAR CATEGORIE DE DELIT
LOIS SPECIALES***



Berlaar

Infraction Lois spéciales

Drogues

			2000	2015	2016	2017	2018	2019	2020	2021	2022	2023	2024	2025
Détention		Acc.	4	6	10	5	17	33	32	23	18	14	16	15
		Sous-total	4	6	10	5	17	33	32	23	18	14	16	15
Usage	Usage en groupe	Acc.	9											
		Tent.	2											
	Usage individuel	Acc.	9											
		Faciliter l'usage	Acc.		1					1				
		Désordre, scandale ou danger dans un espace public	Acc.			1	1		1	1	3			
		Sous-total	20	1		1	1		2	1	3			
Importation et exportation		Acc.	9	1				1	1					
		Sous-total	9	1				1	1					
Fabrication		Acc.			1		5	1	1	4		1	1	
		Sous-total			1		5	1	1	4		1	1	
Commerce		Acc.	1	2	5	1	2	9	5	4	1	1	5	4
		Sous-total	1	2	5	1	2	9	5	4	1	1	5	4
Autres		Acc.			2		5	4	4	4			1	
		Sous-total			2		5	4	4	4			1	
		Total	34	10	18	7	30	48	45	36	22	16	23	19



Législation sur les étrangers

			2000	2015	2016	2017	2018	2019	2020	2021	2022	2023	2024	2025
Transmigration illégale	Mariages simulés/blancs sans récompense/contrainte	Acc.										1		
	Cohab. légale de complais. sans récompense/contr.	Acc.		1										
		Tent.									1			
	Accès au territoire	Acc.	1						4					
	Séjour	Acc.			2	2	4	2	2		9	19	14	6
	Pas de port de documents d'identité ou de voyage	Acc.										1		
	Inscription au registre des étrangers	Acc.	4					1						3
	Reconnaissance fraudul. sans récompense/contrainte	Acc.							1					
	Sous-total		5	1	2	2	4	3	7	1	9	21	17	8
Trafic d'êtres humains		Acc.					1							
		Sous-total					1							
Aide au séjour illégal		Acc.				1								
		Sous-total				1								
		Total	5	1	2	3	5	3	7	1	9	21	17	8



Environnement

			2000	2015	2016	2017	2018	2019	2020	2021	2022	2023	2024	2025
Déchets	Déchets par professionnel	Acc.				1		1						
	Déchets par particulier	Acc.		11	6	4	10	13	9	14	10	3	6	3
	Déchets par personne indéterminée	Acc.	9											
	Non spécifié	Acc.	1											
	Sous-total		10	11	6	5	10	14	9	14	10	3	6	3
Autres que déchets	Urbanisme	Acc.	3	3	3	2	1			1	1			
	Permis d'environnement	Acc.			1									
	Bruit	Acc.	1											
	Pollution de l'eau	Acc.	1		1	1								
	Pollution du sol	Acc.				1								
	Autres nuisances en matière d'environnement	Acc.	7		1						1			
	Sous-total		12	3	6	4	1			1	2			
Biodiversité / Faune et flore	Bien-être animal	Acc.	2	1	1	1	2	5	7	1	1	5	2	3
	Protection de la nature	Acc.	1	1		1								
	Permis / autorisation animaux	Acc.				1				1				2
	Destruction d'animaux	Acc.	2			1				1	1			
	Sous-total		5	2	1	3	3	5	7	3	2	5	2	5
	Total		27	16	13	12	14	19	16	18	14	8	8	8

FPF/DGR/DR/BIPOL - Statistiques policières de criminalité (date de clôture: 31/10/2025)
 Les données pour les années 2001 jusqu'à 2014 ne sont plus publiées mais restent disponibles sur demande auprès du service BIPOL.
 Les données pour 2025 ne concernent que le 1er semestre.



Armes et explosifs

			2000	2015	2016	2017	2018	2019	2020	2021	2022	2023	2024	2025
Détention illégale	Arme à feu	Acc.			5	2		2	2			2		
	Arme blanche ou non à feu	Acc.			2	1		2	3		1	2	1	
	Munition	Acc.					1	2	2					
	Non spécifié	Acc.	2											
		Sous-total	2		7	3	1	6	7		1	4	1	
Port / transport illégal	Arme à feu	Acc.					1							
	Arme blanche ou non à feu	Acc.		1	3	1	2	4	5		2	4	3	2
		Sous-total		1	3	1	3	4	5		2	4	3	2
Explosifs		Acc.									2			
		Sous-total									2			
Autre	Documents	Acc.				8								
	Mesures de sécurité	Acc.			1									
	Défaut signalement vol ou perte	Acc.			1									
	Non spécifié	Acc.	3											
		Sous-total	3		2		8							
		Total	5	1	12	4	12	10	12		3	10	4	2

Protection de la personne

			2000	2015	2016	2017	2018	2019	2020	2021	2022	2023	2024	2025
Discrimination	Racisme et xénophobie	Acc.		1					1	1		1	1	
	Autre discrimination	Acc.												1
		Sous-total		1					1	1		1	1	1
Protection de la vie privée		Acc.	2	2			1							
		Sous-total	2	2			1							
Caméras de surveillance		Acc.									1			
		Sous-total									1			
Droit à l'image		Acc.									1	1		
		Sous-total									1	1		
Interdiction temporaire de résidence		Acc.									1			
		Sous-total									1			
Autres		Acc.	1							1				
		Sous-total	1							1				
		Total	3	3			1		1	2	3	2	1	1





Berlaar

Infraction Lois spéciales

Hormones et dopage

		2000	2015	2016	2017	2018	2019	2020	2021	2022	2023	2024	2025
Détention	Acc.				1	1	1			2			
	Sous-total:				1	1	1			2			
	Total:				1	1	1			2			

Loi du football

		2000	2015	2016	2017	2018	2019	2020	2021	2022	2023	2024	2025
Jet d'objets	Acc.								1	1			
	Sous-total:								1	1			
Pénétrer irrégulièrement le stade ou son périmètre	Acc.								1				
	Sous-total:								1				
Pénétration zones du stade inaccessibles au public	Acc.								1	5			2
	Sous-total:								1	5			2
Non-respect des injonctions données	Acc.								1				
	Sous-total:								1				
Inciter à la haine ou à l'emportement	Acc.								1	1	1		
	Sous-total:								1	1	1		
Objets pyrotechniques dans le stade ou périmètre	Acc.								1			3	2
	Sous-total:								1			3	2
	Total:								6	7	1	3	4



Protection de la jeunesse

		2000	2015	2016	2017	2018	2019	2020	2021	2022	2023	2024	2025
Législation sur l'obligation scolaire	Acc.	2					1	1			2	2	1
	Sous-total:	2					1	1			2	2	1
Législation sur la protection de la jeunesse	Acc.	1	21	18	16	19	18	18	19	17	29	25	22
	Sous-total:	1	21	18	16	19	18	18	19	17	29	25	22
Non spécifié	Acc.					1	1						
	Sous-total:					1	1						
	Total:	3	21	18	16	20	20	19	19	17	31	27	23

Code pénal social

		2000	2015	2016	2017	2018	2019	2020	2021	2022	2023	2024	2025
Harcèlement au travail	Acc.										1		
	Sous-total:										1		
Fraude sociale aux cotisations (travail au noir)	Acc.			1				1		1		2	
	Sous-total:			1				1		1		2	
Sécurité sociale	Acc.	1											
	Sous-total:	1											
Infr. contre foi publique en droit pénal social	Acc.							1	1				1
	Sous-total:							1	1				1
Escroquerie en droit pénal social	Acc.				2		1	1		1	1	1	
	Sous-total:				2		1	1		1	1	1	
	Total:	1		1	2		1	3	1	2	2	3	1

Ivresse et alcool

		2000	2015	2016	2017	2018	2019	2020	2021	2022	2023	2024	2025
Ivresse publique	Acc.	2	8		9	7	15	11	8	12	11	12	1
	Sous-total:	2	8		9	7	15	11	8	12	11	12	1
Servir de l'alcool à une personne ivre	Acc.				1			1					
	Sous-total:				1			1					
	Total:	2	8		10	7	15	12	8	12	11	12	1



Registre de population

		2000	2015	2016	2017	2018	2019	2020	2021	2022	2023	2024	2025
	Acc.	8	31	17	17	26	21	25	30	11	11	11	8
	Tent.	1											
	Sous-total:	9	31	17	17	26	21	25	30	11	11	11	8
	Total:	9	31	17	17	26	21	25	30	11	11	11	8

Carte d'identité

		2000	2015	2016	2017	2018	2019	2020	2021	2022	2023	2024	2025
Pas en possession	Acc.	1											
	Sous-total:	1											
Refus de présentation	Acc.	1									1		
	Sous-total:	1									1		
Endommagée	Acc.				1								
	Sous-total:				1								
	Total:	2			1						1		



Santé publique

		2000	2015	2016	2017	2018	2019	2020	2021	2022	2023	2024	2025
Art de guérir, art infirmier, etc.	Acc.									1			
	Sous-total:									1			
Vaccination obligatoire	Acc.	1	3	4	3	6	8	2	6	5		10	
	Sous-total:	1	3	4	3	6	8	2	6	5		10	
Législation médicaments	Acc.		1										
	Sous-total:		1										
Denrées alimentaires	Acc.								1			1	
	Sous-total:								1			1	
Refus ou négligence respect mesures	Acc.							91	12				
	Sous-total:							91	12				
Non spécifié	Acc.						1						
	Sous-total:						1						
Autres	Acc.							2					1
	Sous-total:							2					1
	Total:	1	4	4	3	6	9	95	19	6		11	1

Travail

		2000	2015	2016	2017	2018	2019	2020	2021	2022	2023	2024	2025
Commerce ambulant	Acc.	1	2		1			1	1				
	Sous-total:	1	2		1			1	1				
Fraude sociale aux cotisations (travail au noir)	Acc.	3								1			
	Sous-total:	3								1			
Accès à l'exercice d'une profession	Acc.				1								
	Sous-total:				1								
Autres	Acc.						1						
	Sous-total:						1						
	Total:	4	2		2		1	1	1	1			



Protection des revenus publics

		2000	2015	2016	2017	2018	2019	2020	2021	2022	2023	2024	2025
Douane et accises	Acc.				1								
	Sous-total:				1								
Taxe de circulation / TMC	Acc.												1
	Sous-total:												1
Fraude fiscale - impôts sur le revenu	Acc.				1								
	Sous-total:				1								
Non spécifié	Acc.		1		4								
	Sous-total:		1		4								
	Total:		1		6								1

Législation économique

		2000	2015	2016	2017	2018	2019	2020	2021	2022	2023	2024	2025
Sociétés	Acc.	1	1									1	
	Sous-total:	1	1									1	
	Total:	1	1									1	

Pratiques commerciales

		2000	2015	2016	2017	2018	2019	2020	2021	2022	2023	2024	2025
Pratiques du marché et protection du consommateur	Acc.	3											
	Sous-total:	3											
Autres	Acc.			1									
	Sous-total:			1									
	Total:	3		1									



Autres lois spéciales

		2000	2015	2016	2017	2018	2019	2020	2021	2022	2023	2024	2025
Transport	Acc.	2											
	Sous-total:	2											
Prévention: incendies, explosions, accidents	Acc.	1											
	Sous-total:	1											
Dégradation involontaire câbles télécommunication	Acc.		1	6	4	9	7	7	8	4	24	14	1
	Sous-total:		1	6	4	9	7	7	8	4	24	14	1
Infractions Loi police chemins de fer	Acc.			1	5					1	1		
	Sous-total:			1	5					1	1		
Moyens de communications électroniques	Acc.										1	1	
	Sous-total:										1	1	
Autres	Acc.	2	1	1						4		8	2
	Sous-total:	2	1	1						4		8	2
	Total:	5	2	8	9	9	7	7	8	9	26	23	3

STATISTIQUES POLICIERES DE CRIMINALITE

LIEU DE PERPETRATION: COMMUNE

Berlaar

***ANNEXE III: DETAIL
FIGURES CRIMINELLES / PHENOMENES***



Berlaar

FC Vol moyen de transport

		2000	2015	2016	2017	2018	2019	2020	2021	2022	2023	2024	2025
Vol de voiture	Acc.	10	7	2	3	1	2			2		2	1
	Tent.			1	1								
	Total	10	7	3	4	1	2			2		2	1
Vol de moto	Acc.		1										
	Total		1										
Homejacking	Acc.		1										
	Total		1										
Vol dans les garages	Acc.	1		1			1						
	Total	1		1			1						
Vol de vélomoteur	Acc.	5	1	1		1		1					
	Tent.							1					
	Total	5	1	1		1		2					
Vol de vélo	Acc.	34	32	18	24	21	21	11	13	12	26	13	7
	Total	34	32	18	24	21	21	11	13	12	26	13	7



FC Cambriolage

		2000	2015	2016	2017	2018	2019	2020	2021	2022	2023	2024	2025
Cambriolage dans habitation	Acc.	24	23	6	20	10	17	5	4	8	17	11	6
	Tent.	28	17	4	8	5	8	3	3	9	5	6	6
	Total	52	40	10	28	15	25	8	7	17	22	17	12
Cambriolage ds entreprise ou commerce	Acc.	9	7	5	5	4	2	3	1		2		1
	Tent.	4	4	2	2	1		3	2	1	2	1	1
	Total	13	11	7	7	5	2	6	3	1	4	1	2
Cambriolage ds service public ou bâtiment administ	Acc.	2	13	5	4		1	1			3	1	1
	Tent.	1	1		2	3	1	1					3
	Total	3	14	5	6	3	2	2			3	1	4
Cambriolage dans bâtiment (total)	Acc.	35	42	16	29	14	20	9	5	8	22	12	8
	Tent.	33	22	6	12	9	9	7	5	10	7	7	10
	Total	68	64	22	41	23	29	16	10	18	29	19	18

FC Vol autre

		2000	2015	2016	2017	2018	2019	2020	2021	2022	2023	2024	2025
Vol à main armée	Acc.				1		1				1		
	Tent.		1										
	Total		1		1		1				1		
Vol avec violence sans arme	Acc.	1	3	1	2	1	1	3	2	2	4		1
	Tent.		1			2	1	2	3		1		
	Total	1	4	1	2	3	2	5	5	2	5		1
Vol dans ou sur un véhicule	Acc.	21	9	10	4	5	22	5	3	10	1		7
	Tent.	2	4	2	1	1	6	2		2			1
	Total	23	13	12	5	6	28	7	3	12	1		8
Sacjacking dans une voiture	Acc.			1									
	Tent.												
	Total			1									



FC Vol autre

		2000	2015	2016	2017	2018	2019	2020	2021	2022	2023	2024	2025
Vol d'armes et explosifs	Acc.		1	1			1	1	1				
	Tent.			1									
	Total		1	2			1	1	1				
Arrachage de sac à main	Acc.										1		
	Tent.												
	Total										1		
Vol à l'arraché	Acc.			1					1	2	1		
	Tent.					1	1						
	Total			1		1	1		1	2	1		
Vol à la tire	Acc.	3	5	4	4	1	4	1	3	1		1	
	Tent.			1									
	Total	3	5	5	4	1	4	1	3	1		1	
Vol à l'étalage	Acc.	5	4	5	10	8	3	2	6	5	9	13	7
	Tent.							2				1	
	Total	5	4	5	10	8	3	4	6	5	9	14	7
Vol par ruse	Acc.			5	3		1	1	1	2	2	1	
	Tent.					1	1		1				
	Total			5	3	1	2	1	2	2	2	1	
Vol de métaux	Acc.				1		1		1				
	Tent.												
	Total				1		1		1				
Vol sur les chantiers	Acc.		2				2	4	1	1	1		1
	Tent.										1		1
	Total		2				2	4	1	1	2		2
Vol d'animaux	Acc.		2	1	1	1	2				1		1
	Tent.												
	Total		2	1	1	1	2				1		1
Vol de cargaison	Acc.			2									
	Tent.												
	Total			2									



Criminalité ICT

		2000	2015	2016	2017	2018	2019	2020	2021	2022	2023	2024	2025
Fraude de cartes de paiements	Acc.	2	2	10	3	4	3	1	1		3	1	
	Tent.										1	1	
	Total	2	2	10	3	4	3	1	1		4	2	
Phishing	Acc.					2		2		1	2	12	11
	Tent.										1	1	
	Total					2		2		1	3	13	11
Shouldersurfing	Acc.					3	1						
	Tent.												
	Total					3	1						
Skimming	Acc.			5		1							
	Tent.												
	Total			5		1							

FC Autre

		2000	2015	2016	2017	2018	2019	2020	2021	2022	2023	2024	2025
Violence contre les métiers d'intérêt général	Acc.			2	1	1		1	2	1	1		2
	Tent.												
	Total			2	1	1		1	2	1	1		2
Viol collectif	Acc.							1					
	Tent.												
	Total							1					
Graffiti	Acc.		3	7		1			1	1			
	Tent.												
	Total		3	7		1			1	1			
Dégradation de voiture	Acc.	1	10	10	18	15	13	17	26	5	17	15	8
	Tent.												
	Total	1	10	10	18	15	13	17	26	5	17	15	8
Rixe au couteau	Acc.						1	1					
	Tent.					1							
	Total					1	1	1					



PH Violence intrafamiliale (VIF)

		2000	2015	2016	2017	2018	2019	2020	2021	2022	2023	2024	2025
VIF: physique, dans le couple	Acc.	4	10	18	6	12	12	9	8	11	12	17	4
	Tent.					1							
	Total	4	10	18	6	13	12	9	8	11	12	17	4
VIF: physique, envers des descendants	Acc.	1		2	2	1	3	3	2	2	6	4	3
	Tent.						1						
	Total	1		2	2	1	4	3	2	2	6	4	3
VIF: physique, envers d'autres membres	Acc.	5	2	1	1	1	2	3	7	3	4	4	
	Tent.									1			
	Total	5	2	1	1	1	2	3	7	4	4	4	
VIF: sexuelle, envers des descendants	Acc.		3		2			1	2	1			
	Tent.												
	Total		3		2			1	2	1			
VIF: sexuelle, envers d'autres membres	Acc.				1								
	Tent.												
	Total				1								
VIF: psychique, dans le couple	Acc.	13	8	10	4	5	11	11	3	5	18	15	2
	Tent.												
	Total	13	8	10	4	5	11	11	3	5	18	15	2
VIF: psychique, envers des descendants	Acc.				1		2				1		
	Tent.												
	Total				1		2				1		
VIF: psychique, envers d'autres membres	Acc.				1	1		1	2	2		1	1
	Tent.					1							
	Total				1	2		1	2	2		1	1
VIF: économique, dans le couple	Acc.		2		1		3	1	1	1		1	1
	Tent.												
	Total		2		1		3	1	1	1		1	1
VIF: économique, envers des descendants	Acc.					1							
	Tent.												
	Total					1							
VIF: économique, envers d'autres membres	Acc.	9	3			2	3	2	1	1	1		
	Tent.												
	Total	9	3			2	3	2	1	1	1		



PH Hormones et dopage

		2000	2015	2016	2017	2018	2019	2020	2021	2022	2023	2024	2025
Dopage humain	Acc.				1	1	1			2			
	Total				1	1	1			2			

PH Drogues

		2000	2015	2016	2017	2018	2019	2020	2021	2022	2023	2024	2025
Vente de cocaïne	Acc.						1	1	1			1	2
	Total						1	1	1			1	2

Production de drogues synthétiques	Acc.			1			1		2			1	
	Total			1			1		2			1	

Vente de drogues synthétiques	Acc.		2			1	2	1	1	1		2	3
	Total		2			1	2	1	1	1		2	3

Production de cannabis (culture)	Acc.					2		1	2		1		
	Total					2		1	2		1		

Vente de cannabis en grande quantité	Acc.									1			
	Total									1			

PH Traite des êtres humains

		2000	2015	2016	2017	2018	2019	2020	2021	2022	2023	2024	2025
TEH - exploitation sexuelle	Acc.					1							
	Total					1							

PH Violence dans l'espace public

		2000	2015	2016	2017	2018	2019	2020	2021	2022	2023	2024	2025
Violence physique (transport public)	Acc.			1		1		1			1	1	1
	Total			1		1		1			1	1	1

Violence physique (voie publique)	Acc.		6	8	7	6	6	7	9	7	17	15	5
	Tent.		1	2				1					
	Total		7	10	7	6	6	8	9	7	17	15	5

Violence physique (autre endroit public)	Acc.					1	1				1		
	Total					1	1				1		



PH Violence dans l'espace public

		2000	2015	2016	2017	2018	2019	2020	2021	2022	2023	2024	2025
Violence physique (endroit accessible au public)	Acc.	4	2	3	4	11	8	1	1	4	6	2	1
	Tent.	1					1			1			
	Total	5	2	3	4	11	9	1	1	5	6	2	1
Violence sexuelle (voie publique)	Acc.	1	2		1	1		1	1	1	1		
	Total	1	2		1	1		1	1	1	1		
Violence sexuelle (autre endroit public)	Acc.						1		1	1	2		
	Total						1		1	1	2		
Violence sexuelle (endroit accessible au public)	Acc.		1		2	2				2	4		
	Total		1		2	2				2	4		
Violence psychique (transport public)	Acc.			1								1	
	Total			1								1	
Violence psychique (voie publique)	Acc.	8	3	4	4	9	8	11	11	5	15	7	8
	Total	8	3	4	4	9	8	11	11	5	15	7	8
Violence psychique (autre endroit public)	Acc.	1					1	1	1		2	1	
	Total	1					1	1	1		2	1	
Violence psychique (endroit accessible au public)	Acc.	6	2	7	1	3	2	1		2	5	5	
	Total	6	2	7	1	3	2	1		2	5	5	
Vol à main armée (voie publique)	Acc.										1		
	Total										1		
Vol à main armée (endroit accessible au public)	Acc.						1						
	Total						1						
Vol avec violence sans arme (transport public)	Acc.										1		
	Total										1		
Vol avec violence sans arme (voie publique)	Acc.				1								
	Tent.		1			1	1						
	Total		1		1	1	1						



PH Violence dans l'espace public

		2000	2015	2016	2017	2018	2019	2020	2021	2022	2023	2024	2025
Vol avec violence sans arme (endr. acces. au pub.)	Acc.	1		1	1	1		1	1		1		1
	Total	1		1	1	1		1	1		1		1

PH Autre

		2000	2015	2016	2017	2018	2019	2020	2021	2022	2023	2024	2025
Terrorisme, extrémisme et radicalisme	Acc.										1		
	Total										1		
Cyberharcèlement	Acc.	3	3	6	4	2	5	3	1	4	5	12	2
	Total	3	3	6	4	2	5	3	1	4	5	12	2
Fraude à l'identité	Acc.		4	10	4	2	3	15	7	3	3	6	3
	Tent.				3	1						1	
	Total		4	10	7	3	3	15	7	3	3	7	3

STATISTIQUES POLICIERES DE CRIMINALITE

LIEU DE PERPETRATION: COMMUNE

Berlaar

***ANNEXE IV: FAITS ENREGISTRES
NON CRIMINELS***



Berlaar

Faits non criminels

Maladies / Décès / Disparition

	2000	2015	2016	2017	2018	2019	2020	2021	2022	2023	2024	2025
Suicide	4	2	2			1	3	2	3	4	1	
Personne malade	1	1	3	3	3	6	3	4	7	16	6	2
Décès suspect			2	2	3	3	3	2	2	1	3	1
Décès naturel	1	2										
Disparition (personne disparue)	4	6	4	7	4	7	3	8	3	3	4	3
Accident (sauf roulage)		2		1	1	1				2	2	
Sécurité des travailleurs (accident du travail)										1		
Total	10	13	11	13	11	18	12	16	15	27	16	6

Appels

	2000	2015	2016	2017	2018	2019	2020	2021	2022	2023	2024	2025
Alarme	1											
Appels	3						1				1	
Total	4						1				1	

Problèmes sociaux

	2000	2015	2016	2017	2018	2019	2020	2021	2022	2023	2024	2025
Différends familiaux	19	1	5	5	11	13	14	9	12	14	17	11
Différend (pas de coups)	5									3		2
Affaire civile	6		1		2				1			
Protection de la jeunesse			1	1	1		1		2		4	
Autres	2		1								1	1
Total	32	1	8	6	14	13	15	9	15	17	22	14



Catastrophes

	2000	2015	2016	2017	2018	2019	2020	2021	2022	2023	2024	2025
Fuite de gaz		1										
Eboulement					1							
Dégâts tempête										1		
Autres		1			1							
Total		2			2					1		

Ordre public

	2000	2015	2016	2017	2018	2019	2020	2021	2022	2023	2024	2025
Troubles	1			1			1	2	3	3	5	
Total	1			1			1	2	3	3	5	

Agissements suspects

	2000	2015	2016	2017	2018	2019	2020	2021	2022	2023	2024	2025
	2	1	2		3		1	2	1	1		1
Total	2	1	2		3		1	2	1	1		1

Objets trouvés

	2000	2015	2016	2017	2018	2019	2020	2021	2022	2023	2024	2025
						2	1					
Total						2	1					

Objets perdus

	2000	2015	2016	2017	2018	2019	2020	2021	2022	2023	2024	2025
	5	122	91	116	150	137	110	123	139	184	155	89
Total	5	122	91	116	150	137	110	123	139	184	155	89



Autres non-infractions

	2000	2015	2016	2017	2018	2019	2020	2021	2022	2023	2024	2025
Ordonnance de capture											1	
Non-respect des conditions		1	2		1		4	2	3		1	
Procès-verbal d'information	8	1	2	3	1		4		4	3		
Notification		4	4	5	5	3	1	14	13	19	10	15
Dégradation involontaire câbles (non-télécom)			2		1	1		1	2		1	1
Demande signalement surveillance électronique									3	7	3	
Fonction de contrôle armes		1	1					3	2	1		
Non spécifié							1					
Autres non infractions	3											
Total	11	7	11	8	8	4	10	20	27	30	16	16