

# ***STATISTIQUES POLICIERES DE CRIMINALITE***

---

*LIEU DE PERPETRATION: COMMUNE*

**Beerse**

***2000 - 1er Semestre 2025***

*Police fédérale - DGRIDRIIBIPOL*

# ***STATISTIQUES POLICIERES DE CRIMINALITE***

---

*LIEU DE PERPETRATION: COMMUNE*

**Beerse**

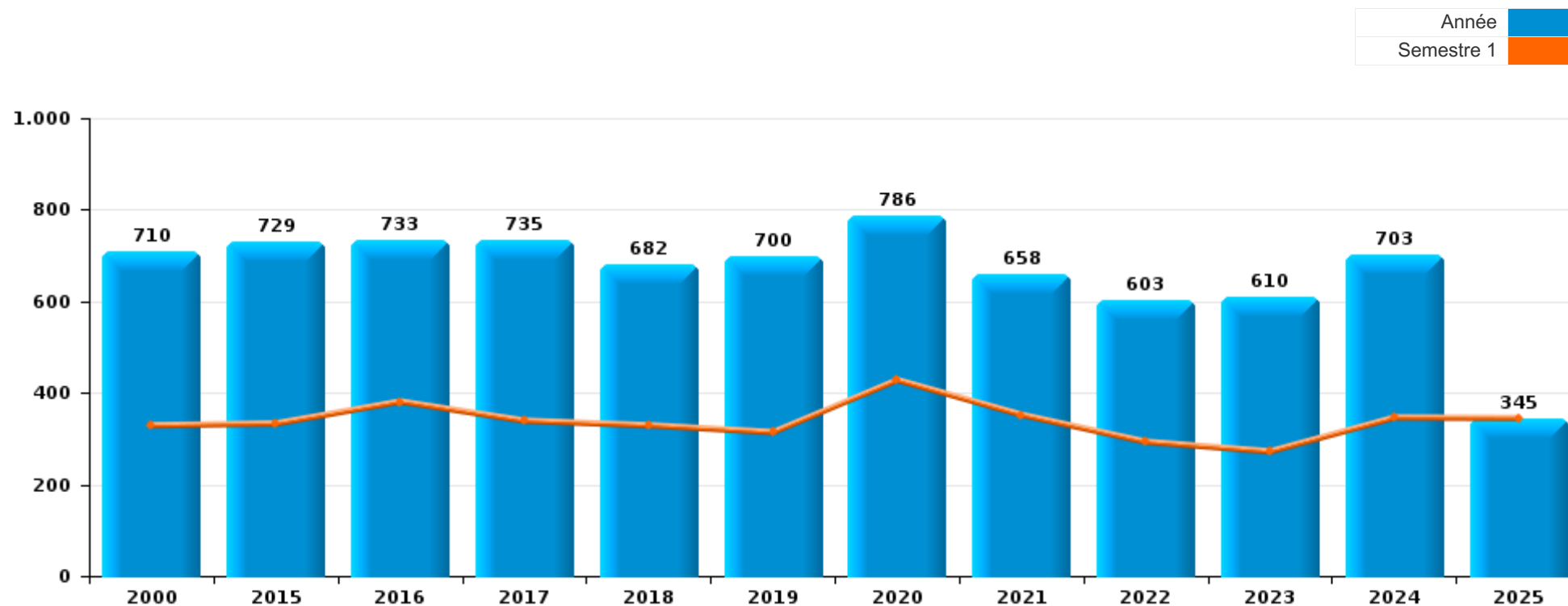
***PARTIE I : INFRACTIONS JUDICIAIRES***

# CRIMINALITE ENREGISTREE COMMISE AU NIVEAU DE LA COMMUNE



## Beerse

	2000	2015	2016	2017	2018	2019	2020	2021	2022	2023	2024	2025
Nombre total des délits	710	729	733	735	682	700	786	658	603	610	703	345



FPF/DGR/DRI/BIPOL - Statistiques policières de criminalité (date de clôture: 31/10/2025)

Les données pour les années 2001 jusqu'à 2014 ne sont plus publiées mais restent disponibles sur demande auprès du service BIPOL.

Les données pour 2025 ne concernent que le 1er semestre.



Beerse

	2000	2015	2016	2017	2018	2019	2020	2021	2022	2023	2024	2025
Vol et extorsion	291	251	291	247	217	197	122	128	166	166	114	66
Dégradation de la propriété	104	87	87	89	82	64	57	61	55	50	80	44
Fraude	42	46	60	36	45	69	71	63	50	54	71	33
Infr. contre l'intégrité physique	33	59	32	68	68	43	41	48	64	48	79	29
Criminalité informatique		11	8	17	22	41	71	89	69	78	94	52
Infr. contre autres valeurs morales et sentiments	17	52	56	30	35	36	45	56	42	41	62	22
Drogues	60	35	35	46	25	37	51	28	22	26	30	12
Environnement	20	41	33	68	50	27	27	21	35	12	31	15
Infr. contre la sécurité publique	37	33	27	22	21	20	21	27	18	26	50	7
Protection de la jeunesse	3	19	12	19	33	20	21	10	21	28	31	21
Santé publique	1			2			185	46		2		
Législation sur les étrangers	2	10	8	27	19	67	10	12	9	13	10	7
Infr. contre les mœurs	12	26	14	12	9	23	13	32	13	17	12	5
Infr. contre la foi publique	11	17	22	6	11	12	14	5	5	15	11	5
Infr. contre la famille	32	12	9	9	9	4	7	4	4	5	7	10
Armes et explosifs	9	9	9	10	9	14	7	3	3	3	1	6
Autres lois spéciales	8	1	4	2	5	2	1	2	11	18	6	3
Infr. contre l'autorité publique	3	6	2	8	7	2	9	4	3	2	1	4
Protection de la personne	3	5	4	3	6	6	2	5	6		1	3
Registre de population	1	1	7	9	6	6	2	4	3	2	2	
Code pénal social		3	4		2	3	3	1	1			
Ivresse et alcool	6	2	2			1	1				3	1
Protection des revenus publics	8				1	1		1		1	2	
Infr. contre la liberté individuelle		1	3	3		2			1	1	1	
Hormones et dopage	1	1	1	1			2			1		
Marchand de sommeil								6			1	
Contravention Code pénal	4							1				
Pratiques commerciales	1		1			2						
Travail			2			1	1					
Carte d'identité	1						1			1		
Autres infractions Code pénal		1									1	
Code pénal militaire et milice									2			
Législation économique							1				1	
Exercice illégal de l'autorité publique				1								
Provocation crime ou délits											1	
Traite des êtres humains								1				
<b>Sous-total</b>	<b>710</b>	<b>729</b>	<b>733</b>	<b>735</b>	<b>682</b>	<b>700</b>	<b>786</b>	<b>658</b>	<b>603</b>	<b>610</b>	<b>703</b>	<b>345</b>
<b>Contravention règlement policier local</b>		30	47	31	36	29	40	31	32	31	28	17
<b>Sous-total</b>		<b>30</b>	<b>47</b>	<b>31</b>	<b>36</b>	<b>29</b>	<b>40</b>	<b>31</b>	<b>32</b>	<b>31</b>	<b>28</b>	<b>17</b>
<b>Total</b>	<b>710</b>	<b>759</b>	<b>780</b>	<b>766</b>	<b>718</b>	<b>729</b>	<b>826</b>	<b>689</b>	<b>635</b>	<b>641</b>	<b>731</b>	<b>362</b>

FPF/DGR/DRI/BIPOL - Statistiques policières de criminalité (date de clôture: 31/10/2025)

Les données pour les années 2001 jusqu'à 2014 ne sont plus publiées mais restent disponibles sur demande auprès du service BIPOL.

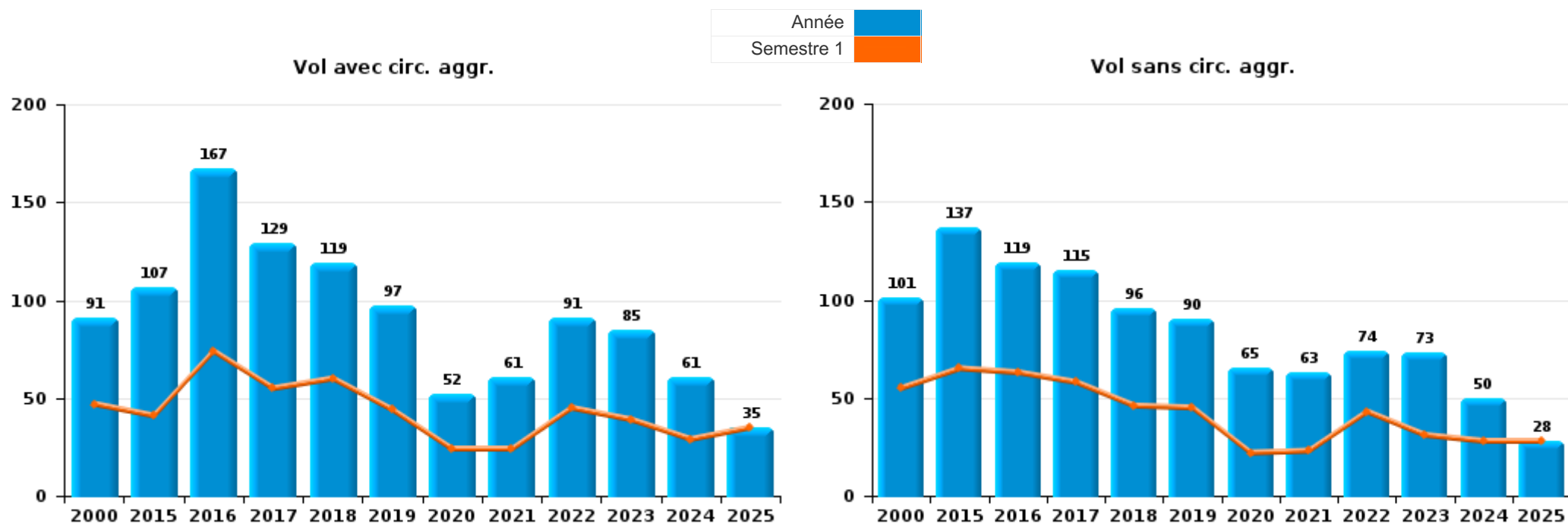
Les données pour 2025 ne concernent que le 1er semestre.



I.1. Catégorie des infractions : Vol et extorsion (top 5 des infractions au niveau national 2024)

**Beerse**

	2000	2015	2016	2017	2018	2019	2020	2021	2022	2023	2024	2025
<b>Vol avec circ. aggr.</b>	91	107	167	129	119	97	52	61	91	85	61	35
<b>Vol sans circ. aggr.</b>	101	137	119	115	96	90	65	63	74	73	50	28
<b>Vol non spécifié</b>	99		1	1								
<b>Extorsion</b>		7	4	2	2	10	5	4	1	8	3	3
<b>Total</b>	<b>291</b>	<b>251</b>	<b>291</b>	<b>247</b>	<b>217</b>	<b>197</b>	<b>122</b>	<b>128</b>	<b>166</b>	<b>166</b>	<b>114</b>	<b>66</b>



FPF/DGR/DRI/BIPOL - Statistiques policières de criminalité (date de clôture: 31/10/2025)  
 Les données pour les années 2001 jusqu'à 2014 ne sont plus publiées mais restent disponibles sur demande auprès du service BIPOL.  
 Les données pour 2025 ne concernent que le 1er semestre.



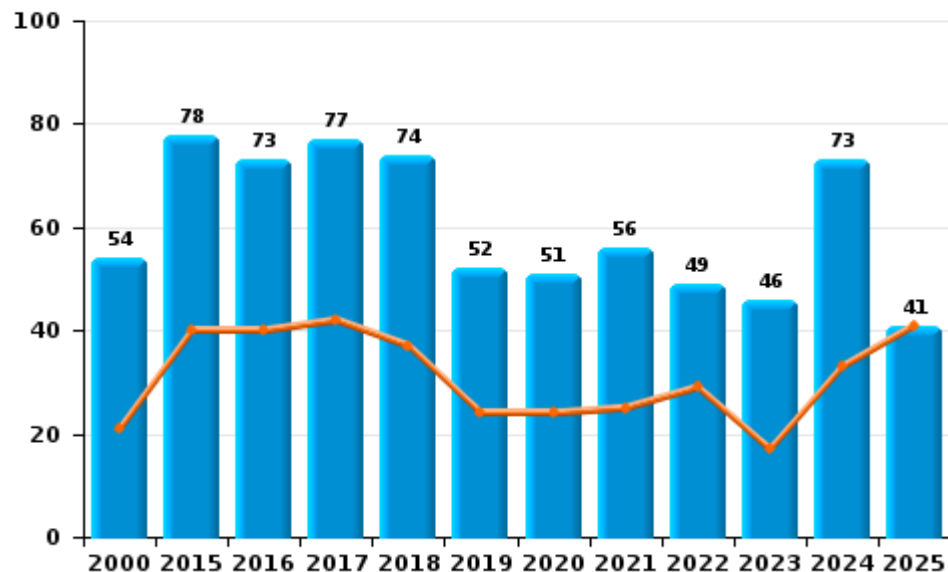
I.2. Catégorie des infractions : Dégradation de la propriété (top 5 des infractions au niveau national 2024)

Beerse

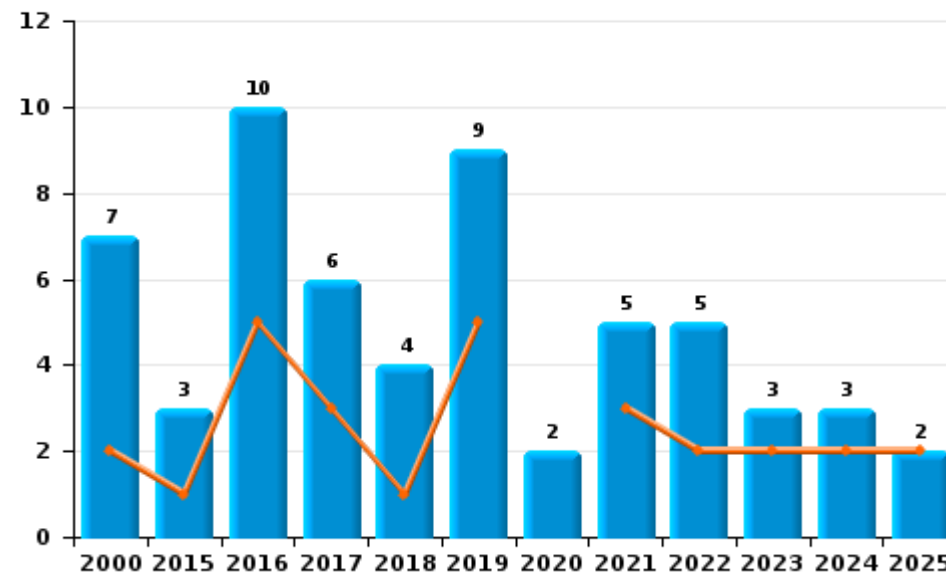
	2000	2015	2016	2017	2018	2019	2020	2021	2022	2023	2024	2025
Vandalisme	54	78	73	77	74	52	51	56	49	46	73	41
Destruction, dénaturation, dégradation	43	5	3	6	3	3	4		1	1	4	
Incendie involontaire	7	2	4	2	4	4	1	2	3	2		1
Incendie volontaire		1	6	4		5	1	3	2	1	3	1
Destruction par explosion volontaire		1	1		1							1
<b>Total</b>	<b>104</b>	<b>87</b>	<b>87</b>	<b>89</b>	<b>82</b>	<b>64</b>	<b>57</b>	<b>61</b>	<b>55</b>	<b>50</b>	<b>80</b>	<b>44</b>

Année ■  
Semestre 1 ■

Vandalisme



Incendie

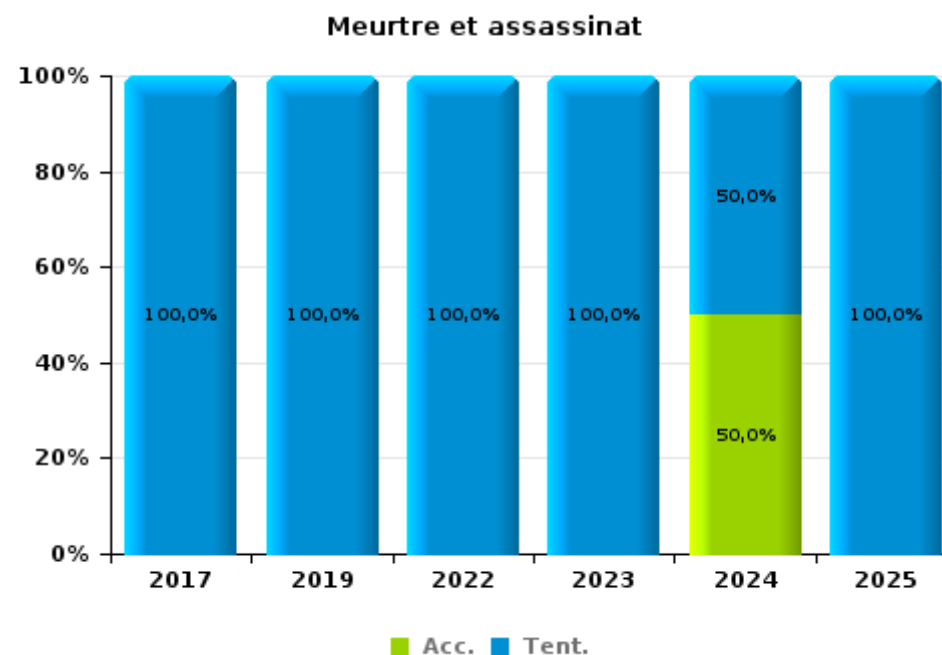
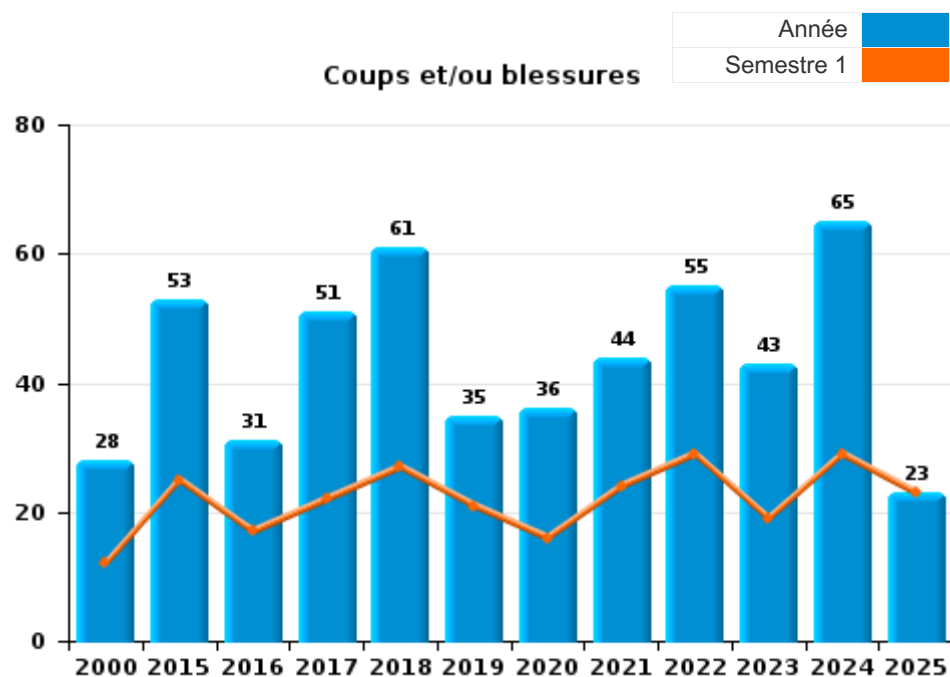




I.3. Catégorie des infractions : Infr. contre l'intégrité physique (top 5 des infractions au niveau national 2024)

Beerse

	2000	2015	2016	2017	2018	2019	2020	2021	2022	2023	2024	2025
Coups et/ou blessures	28	53	31	51	61	35	36	44	55	43	65	23
Autres	5	6	1	14	7	7	5	4	6	4	12	4
Meurtre et assassinat				3		1			3	1	2	2
<b>Total</b>	<b>33</b>	<b>59</b>	<b>32</b>	<b>68</b>	<b>68</b>	<b>43</b>	<b>41</b>	<b>48</b>	<b>64</b>	<b>48</b>	<b>79</b>	<b>29</b>





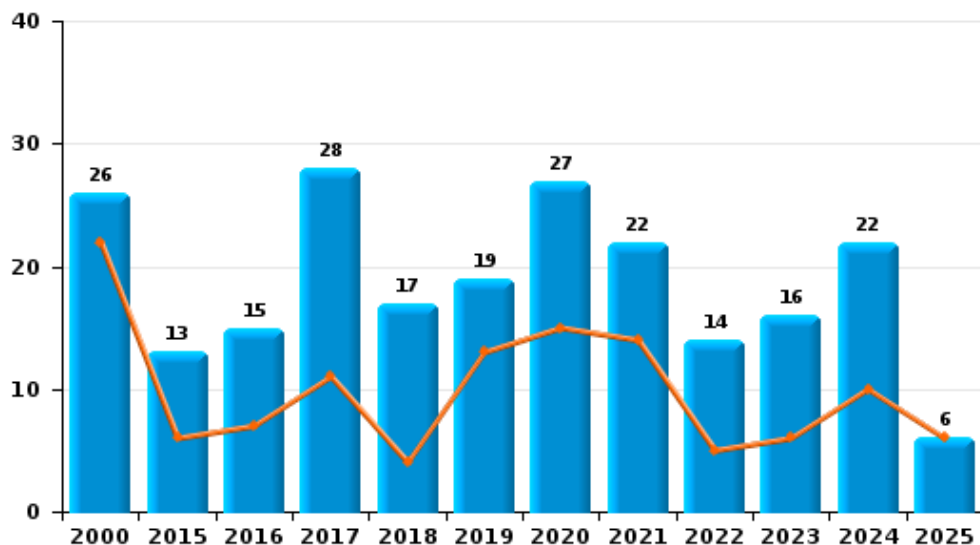
I.4. Catégorie des infractions : Drogues (top 5 des infractions au niveau national 2024)

Beerse

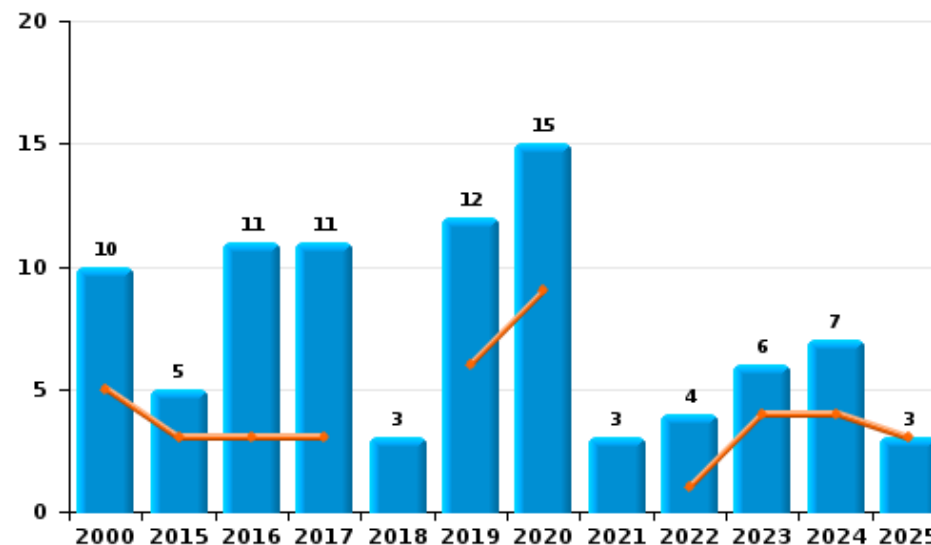
	2000	2015	2016	2017	2018	2019	2020	2021	2022	2023	2024	2025
Détention	26	13	15	28	17	19	27	22	14	16	22	6
Commerce	10	5	11	11	3	12	15	3	4	6	7	3
Fabrication	1	7	5	2		1	5	2	3	1	1	1
Usage	17	1	1	2		1	1			3		
Importation et exportation	2	5	2	3	3	3						1
Autres	4	4	1		2	1	3	1	1			
Protoxyde d'azote (gaz hilarant)												1
<b>Total</b>	<b>60</b>	<b>35</b>	<b>35</b>	<b>46</b>	<b>25</b>	<b>37</b>	<b>51</b>	<b>28</b>	<b>22</b>	<b>26</b>	<b>30</b>	<b>12</b>



Détention



Commerce





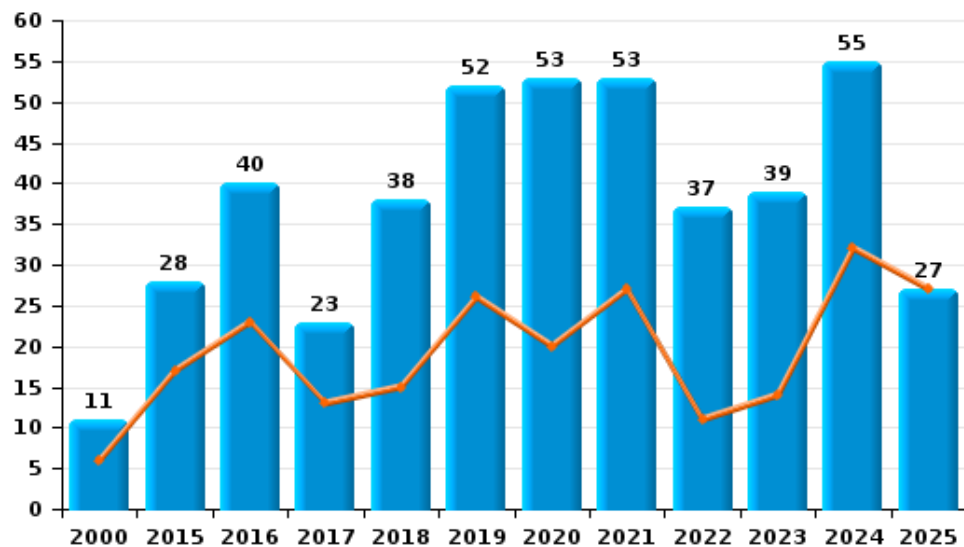
I.5. Catégorie des infractions : Fraude (top 5 des infractions au niveau national 2024)

Beerse

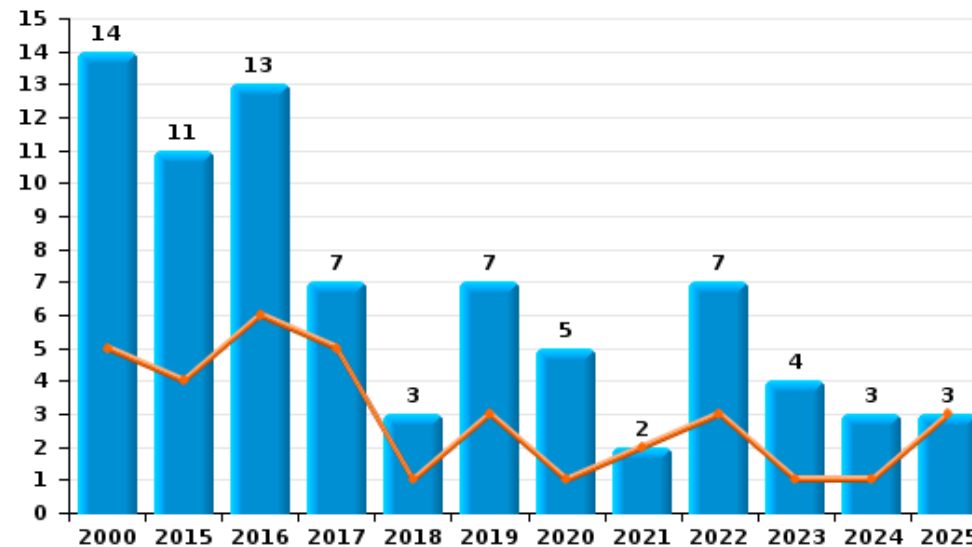
	2000	2015	2016	2017	2018	2019	2020	2021	2022	2023	2024	2025
Escroquerie	11	28	40	23	38	52	53	53	37	39	55	27
Abus de confiance et infr. apparentées	14	11	13	7	3	7	5	2	7	4	3	3
Fraudes: Autres	4				2	5	10	6	4	2	7	1
Détournement et destruction frauduleuse	5	3	3	2	1	2	2	1		5	5	1
Grivèlerie	6	3	1	3		2	1	1				1
Infr. liées à l'insolvabilité			1	1	1	1				3	1	
Recel	2	1	2						2	1		
<b>Total</b>	<b>42</b>	<b>46</b>	<b>60</b>	<b>36</b>	<b>45</b>	<b>69</b>	<b>71</b>	<b>63</b>	<b>50</b>	<b>54</b>	<b>71</b>	<b>33</b>



Escroquerie



Abus de confiance et infr. apparentées



FPF/DGR/DRI/BIPOL - Statistiques policières de criminalité (date de clôture: 31/10/2025)

Les données pour les années 2001 jusqu'à 2014 ne sont plus publiées mais restent disponibles sur demande auprès du service BIPOL.

Les données pour 2025 ne concernent que le 1er semestre.

# ***STATISTIQUES POLICIERES DE CRIMINALITE***

---

*LIEU DE PERPETRATION: COMMUNE*

**Beerse**

***PARTIE II : FIGURES CRIMINELLES / PHENOMENES***



**Beerse**

**FC Vol moyen de transport**

	2000	2015	2016	2017	2018	2019	2020	2021	2022	2023	2024	2025
Vol de voiture	16		8	6	3	4	3	1	2	2		2
Vol de moto	1		2	1								
Carjacking							1					
Homejacking				1								
Vol de vélomoteur	17	5	3	4	2	3	2	3	1	2		2
Vol de vélo	24	62	55	45	52	39	20	27	30	37	22	11

**FC Cambriolage**

	2000	2015	2016	2017	2018	2019	2020	2021	2022	2023	2024	2025
Cambriolage dans habitation	109	46	91	58	37	28	16	12	52	44	27	9
Cambriolage ds entreprise ou commerce	15	11	15	12	18	6	4	4	11	10	9	2
Cambriolage ds service public ou bâtiment administ	3	9	8	11	18	15	1	4	1		6	1
Cambriolage dans bâtiment (total)	127	66	114	79	73	49	21	20	63	54	42	12



FC Vol autre

	2000	2015	2016	2017	2018	2019	2020	2021	2022	2023	2024	2025
Vol à main armée	3		1	1	1	2	1		2		2	1
Vol avec violence sans arme	4	8	6	9	4	10	6	4	1	9	4	4
Vol dans ou sur un véhicule	28	30	20	12	10	19	7	16	14	14	7	12
Vol d'armes et explosifs	2	1	2	2		1			2			
Vol à l'arraché		1	1		1	1	2	4			1	
Vol à la tire	2	4		2	4	1	5	2	2			1
Vol à l'étagère	1	2	1	3	2		3	1	14	5	4	3
Vol par ruse				1		2	1	1		1		
Vol de métaux	3	5	3	2	4	2	1	2			1	
Vol sur les chantiers	4	1	3	6	1			1	1		1	
Home-invasion									1			
Vol d'animaux	5	1	2	2	1	3	1			1		
Vol de cargaison				1								

Criminalité ICT

	2000	2015	2016	2017	2018	2019	2020	2021	2022	2023	2024	2025
Fraude de cartes de paiements			3	1	2		2	1	4	1	4	
Phishing		1					31	13	2	5	8	1
Shouldersurfing										1		
Skimming			2		1					1		

FC Autre

	2000	2015	2016	2017	2018	2019	2020	2021	2022	2023	2024	2025
Violence contre les métiers d'intérêt général				1	2	1	1	1	3	1	2	1
Viol collectif								1				
Graffiti			3	8	1	1				1		
Dégradation de voiture	6	29	20	28	23	15	25	21	17	21	18	22
Rixe au couteau				1							1	1



**PH Violence intrafamiliale (VIF)**

	2000	2015	2016	2017	2018	2019	2020	2021	2022	2023	2024	2025
VIF: physique, dans le couple	2	18	11	23	27	11	14	20	23	14	18	10
VIF: physique, envers des descendants		1	2	1	4	2	3	3	1	3	8	2
VIF: physique, envers d'autres membres	4	6	1	1	3	2		2	4	3	11	
VIF: sexuelle, envers des descendants	1			1		2	1	2				
VIF: psychique, dans le couple	26	11	9	7	8	5	7	5	6	8	14	7
VIF: psychique, envers des descendants			1					1		1		
VIF: psychique, envers d'autres membres											1	
VIF: économique, dans le couple				1						1	1	
VIF: économique, envers d'autres membres	6	1	1	4	2			1				3

**PH Hormones et dopage**

	2000	2015	2016	2017	2018	2019	2020	2021	2022	2023	2024	2025
Dopage humain		1		2			2			1		
Engraissement illégal	1											

**PH Drogues**

	2000	2015	2016	2017	2018	2019	2020	2021	2022	2023	2024	2025
Vente de cocaïne			1	1		7	5		1		1	
Import-export de cocaïne			1			1						
Production de drogues synthétiques		3										
Import-export de drogues synthétiques		2		1		2						
Vente de drogues synthétiques		3	5	5	2	3	5		1	2	2	1
Production de cannabis (culture)		2	1				2	1		1		
Import-export d'héroïne						1						
Vente-traffic d'héroïne						1						



PH Trafic d'armes

	2000	2015	2016	2017	2018	2019	2020	2021	2022	2023	2024	2025
Commerce et production d'arme à feu et mun.					1	1						

PH Traite des êtres humains

	2000	2015	2016	2017	2018	2019	2020	2021	2022	2023	2024	2025
TEH - exploitation sexuelle	1	2		1		1		1				

PH Violence dans l'espace public

	2000	2015	2016	2017	2018	2019	2020	2021	2022	2023	2024	2025
Violence physique (transport public)					1	1	2			1		
Violence physique (voie publique)	6	11	5	15	9	9	14	14	12	9	13	5
Violence physique (autre endroit public)		1	1	3	3	1	1		1	2	1	2
Violence physique (endroit accessible au public)	11	9	5	7	6	3	2		8	4	6	
Violence sexuelle (transport public)										2		
Violence sexuelle (voie publique)	2		2		3	1			3		3	
Violence sexuelle (autre endroit public)				1			1	1		1		
Violence sexuelle (endroit accessible au public)	1					2		5	1	1		2
Violence psychique (transport public)		1	1					1		1		
Violence psychique (voie publique)	7	7	7	4	7	4	6	12	5	8	14	4
Violence psychique (autre endroit public)	1						1		1	2		
Violence psychique (endroit accessible au public)	4	4	7	2	4	6	3	2	3	2	9	5
Vol à main armée (voie publique)						1					1	1
Vol à main armée (autre endroit public)											1	
Vol à main armée (endroit accessible au public)	2		1	1	1	1			1			
Vol avec violence sans arme (voie publique)		2	2	1	1	1						1
Vol avec violence sans arme (autre endroit public)											2	1
Vol avec violence sans arme (endr. acces. au pub.)			1	1					1			



PH Autre

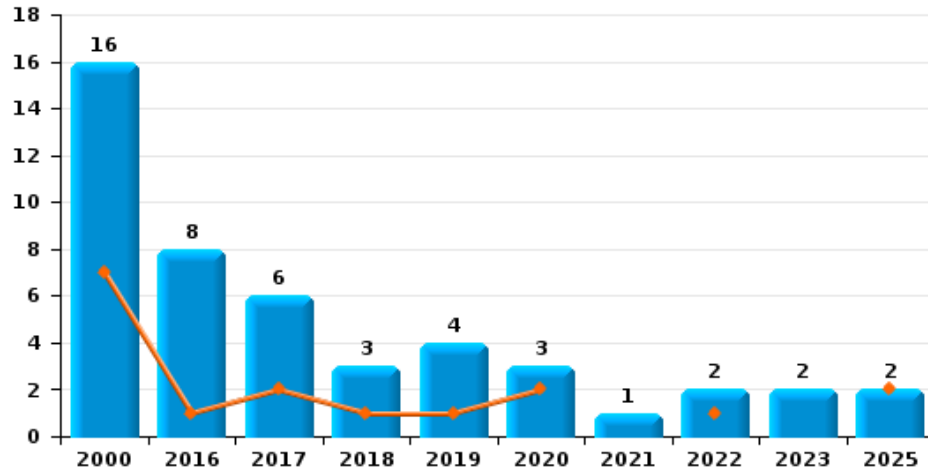
	2000	2015	2016	2017	2018	2019	2020	2021	2022	2023	2024	2025
Cyberharcèlement	5	2	2	2		2	1				1	
Fraude à l'identité	1	1	11	2	4	6	7	4		5	9	3



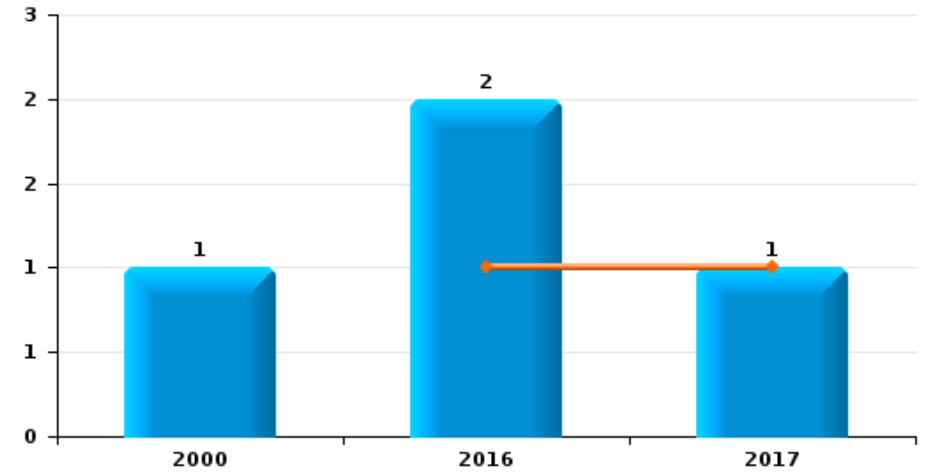
**Beerse**

Année	■
Semestre 1	■

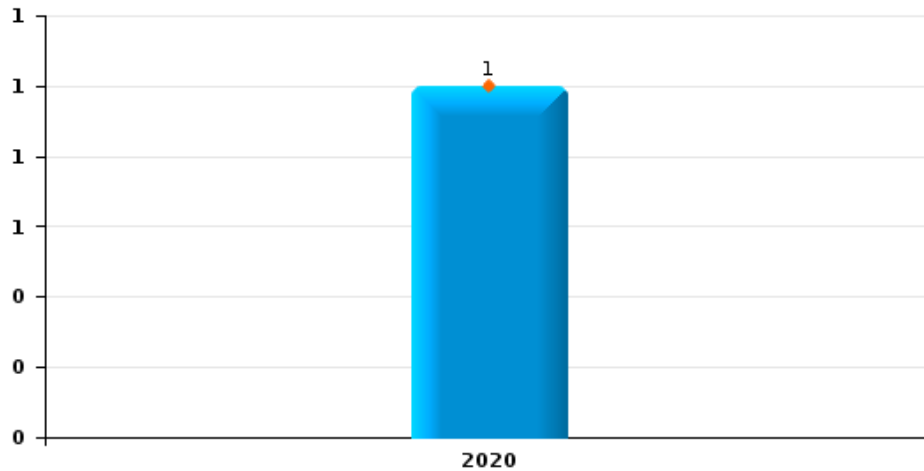
**Vol de voiture**



**Vol de moto**



**Carjacking**

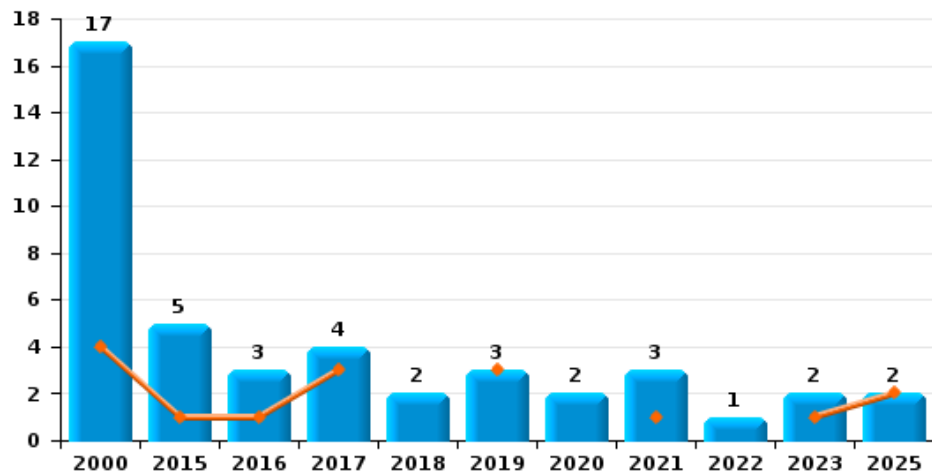




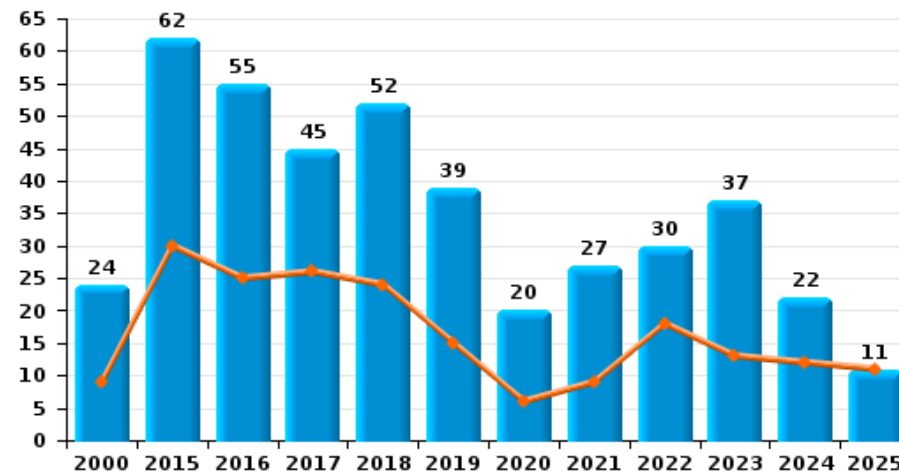
**Beerse**

Année	<span style="color: blue;">■</span>
Semestre 1	<span style="color: orange;">■</span>

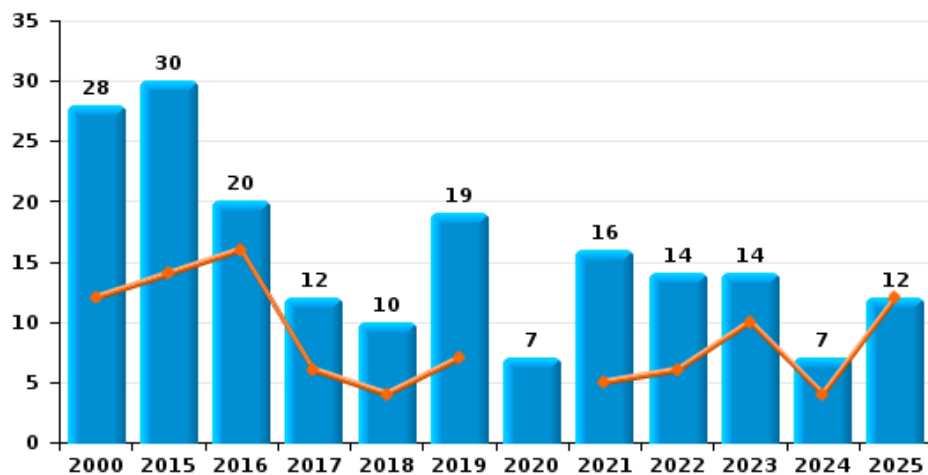
**Vol de vélomoteur**



**Vol de vélo**



**Vol dans ou sur un véhicule**

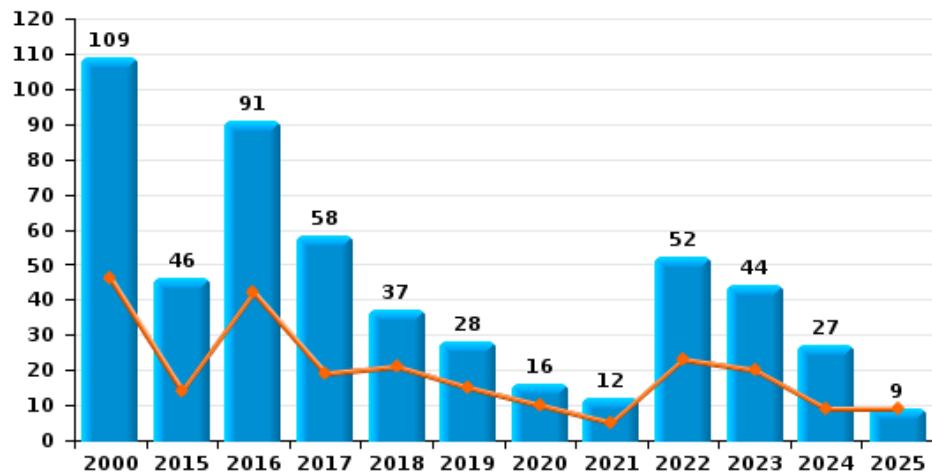




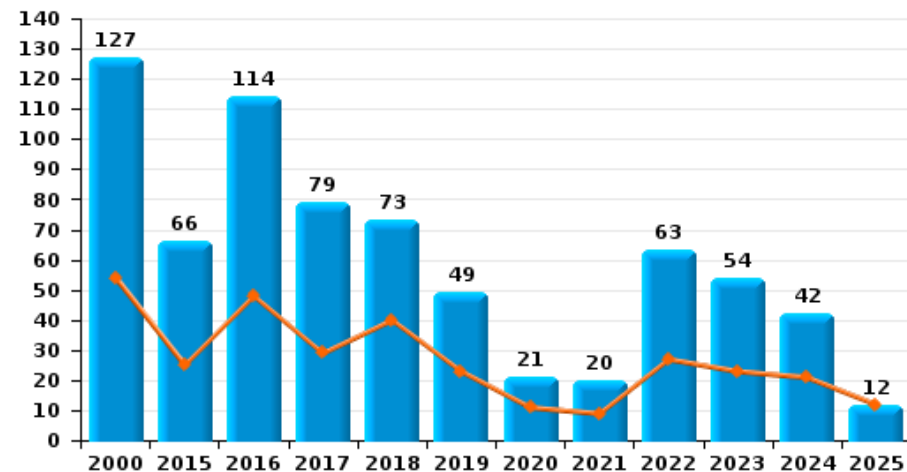
**Beerse**



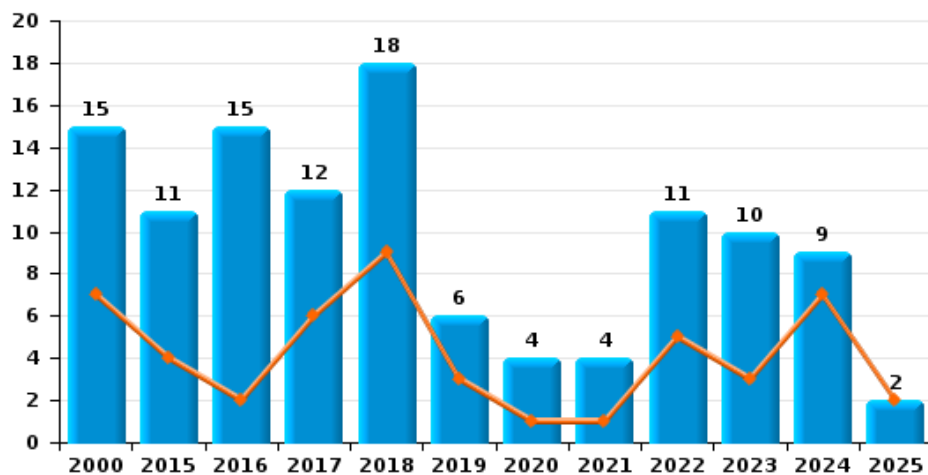
**Cambrilage dans habitation**



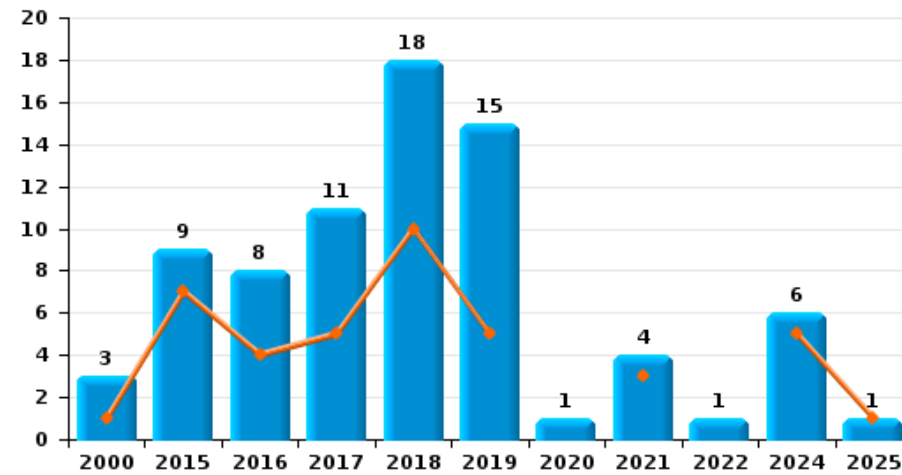
**Cambrilage dans bâtiment (total)**



**Cambrilage ds entreprise ou commerce**



**Cambrilage ds service public ou bâtiment administratif**

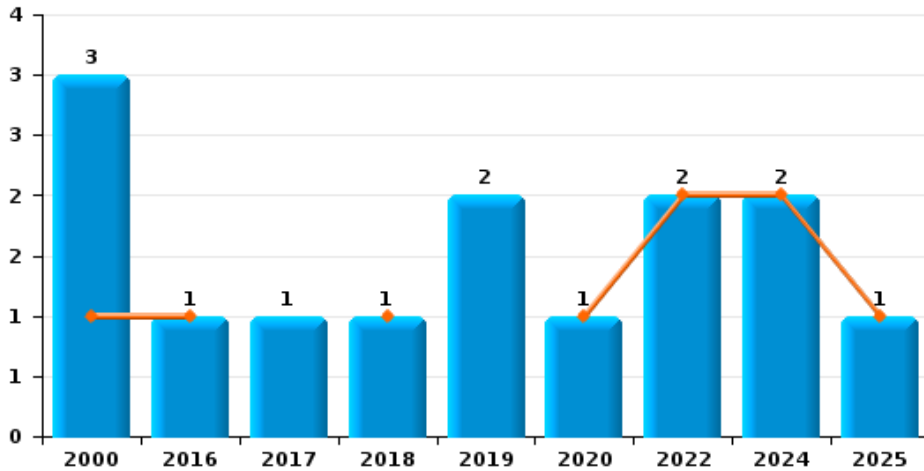




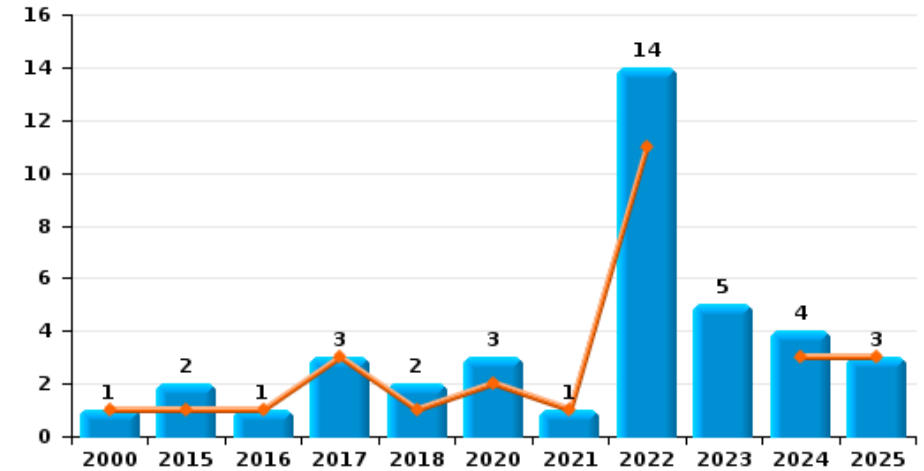
**Beerse**

Année ■  
Semestre 1 ■

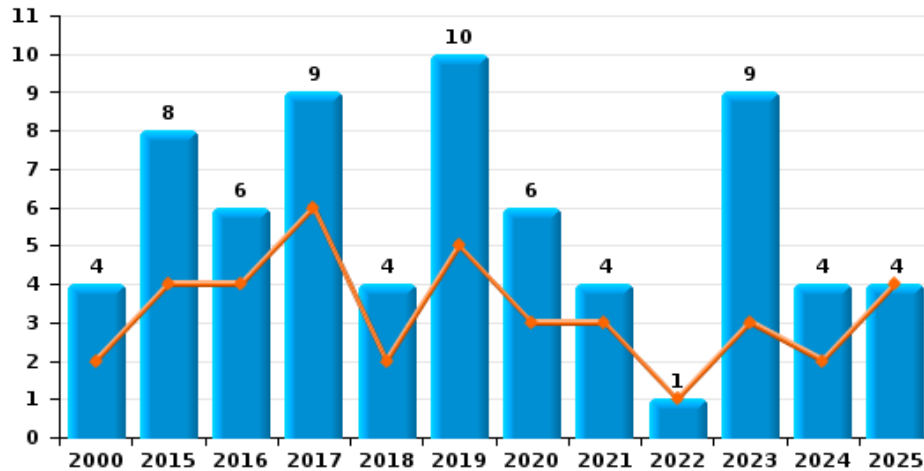
**Vol à main armée**



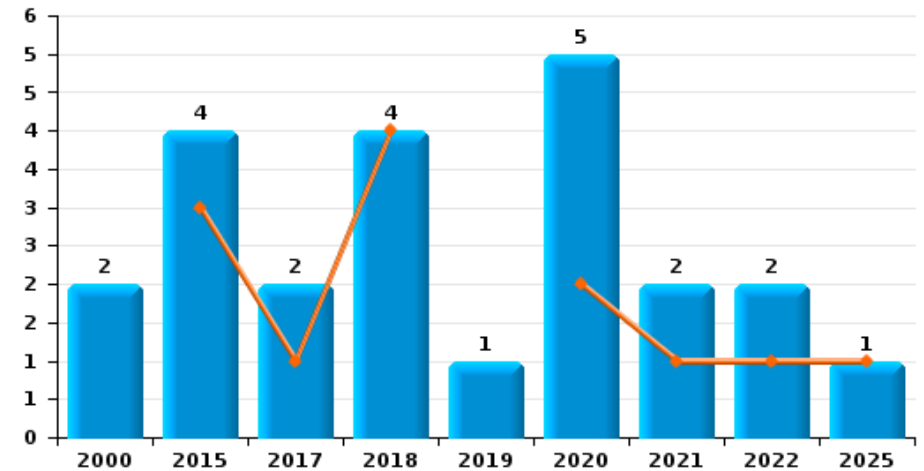
**Vol à l'étalage**



**Vol avec violence sans arme**



**Vol à la tire**

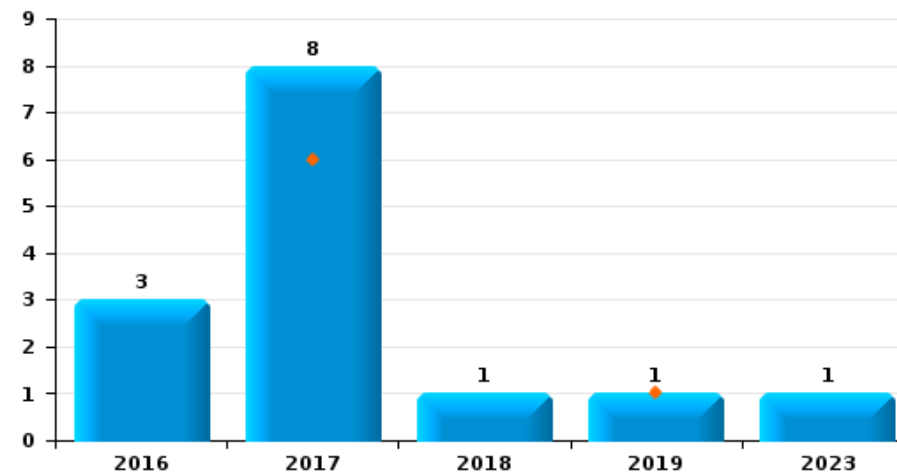




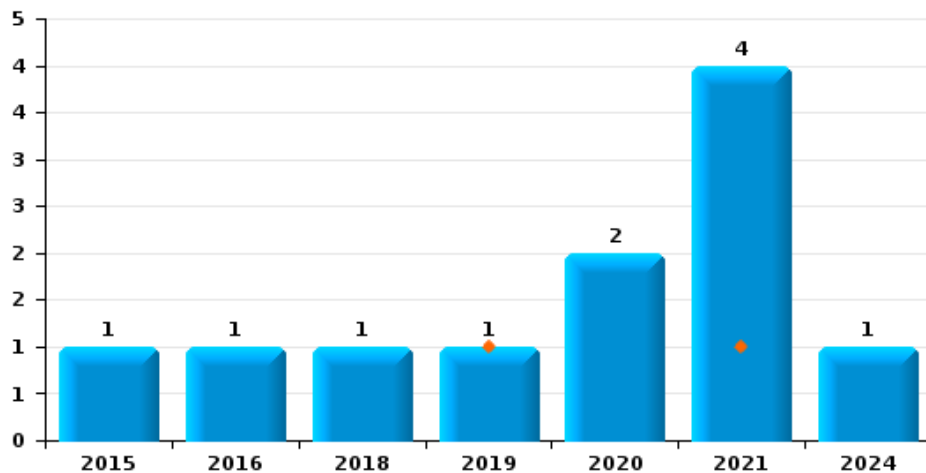
**Beerse**

Année	<span style="color: blue;">■</span>
Semestre 1	<span style="color: orange;">■</span>

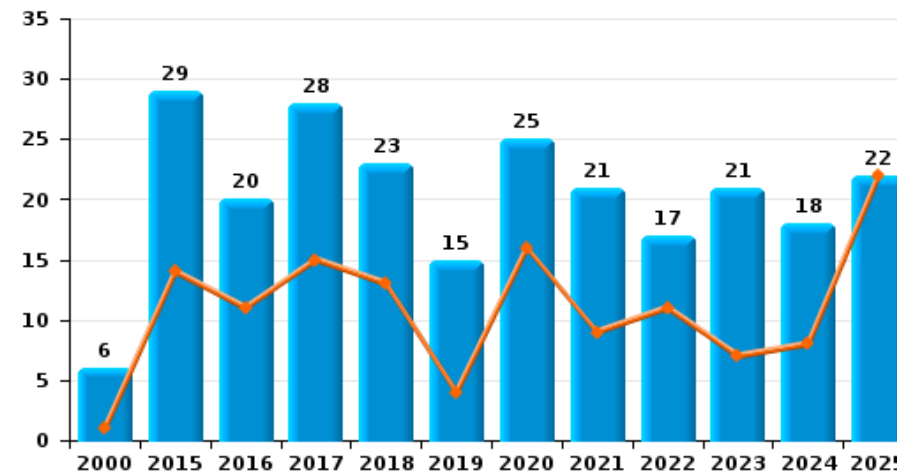
**Graffiti**



**Vol à l'arraché**



**Dégradation de voiture**





**Beerse**

**FC Vol moyen de transport**

		2000	2015	2016	2017	2018	2019	2020	2021	2022	2023	2024	2025
Vol de voiture	Trim 1	5		1	2	1	1	2					
	Trim 2	2								1			2
	Trim 3	8		1	1	1	2		1	1	1		
	Trim 4	1		6	3	1	1	1			1		
<b>Total</b>		<b>16</b>		<b>8</b>	<b>6</b>	<b>3</b>	<b>4</b>	<b>3</b>	<b>1</b>	<b>2</b>	<b>2</b>		<b>2</b>
Vol de moto	Trim 1			1									
	Trim 2				1								
	Trim 3	1		1									
<b>Total</b>		<b>1</b>		<b>2</b>	<b>1</b>								
Carjacking	Trim 1							1					
<b>Total</b>								<b>1</b>					
Homejacking	Trim 2				1								
<b>Total</b>					<b>1</b>								
Vol de vélomoteur	Trim 1	2	1		2		3		1		1		
	Trim 2	2		1	1								2
	Trim 3	7	1	2	1	1		1		1			
	Trim 4	6	3			1		1	2		1		
<b>Total</b>		<b>17</b>	<b>5</b>	<b>3</b>	<b>4</b>	<b>2</b>	<b>3</b>	<b>2</b>	<b>3</b>	<b>1</b>	<b>2</b>		<b>2</b>
Vol de vélo	Trim 1	2	15	10	7	16	9		3	5	8	6	4
	Trim 2	7	15	15	19	8	6	6	6	13	5	6	7
	Trim 3	3	20	16	10	17	13	9	7	9	11	6	
	Trim 4	12	12	14	9	11	11	5	11	3	13	4	
<b>Total</b>		<b>24</b>	<b>62</b>	<b>55</b>	<b>45</b>	<b>52</b>	<b>39</b>	<b>20</b>	<b>27</b>	<b>30</b>	<b>37</b>	<b>22</b>	<b>11</b>



FC Cambriolage

		2000	2015	2016	2017	2018	2019	2020	2021	2022	2023	2024	2025
Cambriolage dans habitation	Trim 1	29	7	34	9	15	9	7	3	16	11	8	3
	Trim 2	17	7	8	10	6	6	3	2	7	9	1	6
	Trim 3	7	12	16	7	4	2	2	2	4	12	4	
	Trim 4	56	20	33	32	12	11	4	5	25	12	14	
<b>Total</b>		<b>109</b>	<b>46</b>	<b>91</b>	<b>58</b>	<b>37</b>	<b>28</b>	<b>16</b>	<b>12</b>	<b>52</b>	<b>44</b>	<b>27</b>	<b>9</b>
Cambriolage ds entreprise ou commerce	Trim 1	6	2		3	5	2	1	1	2	1	5	1
	Trim 2	1	2	2	3	4	1			3	2	2	1
	Trim 3	4	2	10	6	7	2			2	4	2	
	Trim 4	4	5	3		2	1	3	3	4	3		
<b>Total</b>		<b>15</b>	<b>11</b>	<b>15</b>	<b>12</b>	<b>18</b>	<b>6</b>	<b>4</b>	<b>4</b>	<b>11</b>	<b>10</b>	<b>9</b>	<b>2</b>
Cambriolage ds service public ou bâtiment administ	Trim 1	1	5	3	1	7	5		2			4	1
	Trim 2		2	1	4	3			1			1	
	Trim 3		2	2	2	6	2		1				
	Trim 4	2		2	4	2	8	1		1		1	
<b>Total</b>		<b>3</b>	<b>9</b>	<b>8</b>	<b>11</b>	<b>18</b>	<b>15</b>	<b>1</b>	<b>4</b>	<b>1</b>		<b>6</b>	<b>1</b>
Cambriolage dans bâtiment (total)	Trim 1	36	14	37	13	27	16	8	6	18	12	17	5
	Trim 2	18	11	11	16	13	7	3	3	9	11	4	7
	Trim 3	11	16	28	14	17	6	2	3	6	16	6	
	Trim 4	62	25	38	36	16	20	8	8	30	15	15	
<b>Total</b>		<b>127</b>	<b>66</b>	<b>114</b>	<b>79</b>	<b>73</b>	<b>49</b>	<b>21</b>	<b>20</b>	<b>63</b>	<b>54</b>	<b>42</b>	<b>12</b>



FC Vol autre

		2000	2015	2016	2017	2018	2019	2020	2021	2022	2023	2024	2025
Vol à main armée	Trim 1	1		1		1		1		1		1	
	Trim 2									1		1	1
	Trim 3	2											
	Trim 4			1			2						
	<b>Total</b>	<b>3</b>		<b>1</b>	<b>1</b>	<b>1</b>	<b>2</b>	<b>1</b>			<b>2</b>		<b>2</b>
Vol avec violence sans arme	Trim 1	2	2	4	1	1	3			1	2	1	1
	Trim 2		2		5	1	2	3	3		1	1	3
	Trim 3		1	2	3	2		3			3	2	
	Trim 4	2	3				5		1		3		
	<b>Total</b>	<b>4</b>	<b>8</b>	<b>6</b>	<b>9</b>	<b>4</b>	<b>10</b>	<b>6</b>	<b>4</b>	<b>1</b>	<b>9</b>	<b>4</b>	<b>4</b>
Vol dans ou sur un véhicule	Trim 1	5	1	8	2	2	6		2	5	1		9
	Trim 2	7	13	8	4	2	1		3	1	9	4	3
	Trim 3	7	6	3		4	6	5	3	5	2	1	
	Trim 4	9	10	1	6	2	6	2	8	3	2	2	
	<b>Total</b>	<b>28</b>	<b>30</b>	<b>20</b>	<b>12</b>	<b>10</b>	<b>19</b>	<b>7</b>	<b>16</b>	<b>14</b>	<b>14</b>	<b>7</b>	<b>12</b>
Vol d'armes et explosifs	Trim 1		1										
	Trim 2	1			1								
	Trim 3			1	1								
	Trim 4	1		1			1			2			
	<b>Total</b>	<b>2</b>	<b>1</b>	<b>2</b>	<b>2</b>		<b>1</b>			<b>2</b>			
Vol à l'arraché	Trim 1						1						
	Trim 2								1				
	Trim 3			1		1		1	1			1	
	Trim 4		1					1	2				
	<b>Total</b>		<b>1</b>	<b>1</b>		<b>1</b>	<b>1</b>	<b>2</b>	<b>4</b>			<b>1</b>	



FC Vol autre

		2000	2015	2016	2017	2018	2019	2020	2021	2022	2023	2024	2025
Vol à la tire	Trim 1		1		1	3		1	1				
	Trim 2		2			1		1		1			1
	Trim 3		1				1	1	1				
	Trim 4	2			1			2		1			
	<b>Total</b>	<b>2</b>	<b>4</b>		<b>2</b>	<b>4</b>	<b>1</b>	<b>5</b>	<b>2</b>	<b>2</b>			<b>1</b>
Vol à l'étalage	Trim 1	1	1	1				2		5		3	1
	Trim 2			2	1				1	6			2
	Trim 3				1			1		1		1	
	Trim 4		1							2	5		
	<b>Total</b>	<b>1</b>	<b>2</b>	<b>1</b>	<b>3</b>	<b>2</b>		<b>3</b>	<b>1</b>	<b>14</b>	<b>5</b>	<b>4</b>	<b>3</b>
Vol par ruse	Trim 1						1						
	Trim 2						1		1				
	Trim 3							1					
	Trim 4			1							1		
	<b>Total</b>			<b>1</b>		<b>2</b>	<b>1</b>	<b>1</b>			<b>1</b>		
Vol de métaux	Trim 1		3		1							1	
	Trim 2	1	1				1						
	Trim 3		1	1		4							
	Trim 4	2		2	1		1	1	2				
	<b>Total</b>	<b>3</b>	<b>5</b>	<b>3</b>	<b>2</b>	<b>4</b>	<b>2</b>	<b>1</b>	<b>2</b>				<b>1</b>
Vol sur les chantiers	Trim 1	1		2	3				1	1			
	Trim 2	1											
	Trim 3	1		1	3								
	Trim 4	1	1			1						1	
	<b>Total</b>	<b>4</b>	<b>1</b>	<b>3</b>	<b>6</b>	<b>1</b>			<b>1</b>	<b>1</b>		<b>1</b>	
Home-invasion	Trim 2									1			
	<b>Total</b>									<b>1</b>			



FC Vol autre

		2000	2015	2016	2017	2018	2019	2020	2021	2022	2023	2024	2025
Vol d'animaux	Trim 1		1										
	Trim 2	4					1				1		
	Trim 3			2	2	1							
	Trim 4	1					2	1					
<b>Total</b>		<b>5</b>	<b>1</b>	<b>2</b>	<b>2</b>	<b>1</b>	<b>3</b>	<b>1</b>			<b>1</b>		
Vol de cargaison	Trim 4				1								
	<b>Total</b>				<b>1</b>								



Criminalité ICT

		2000	2015	2016	2017	2018	2019	2020	2021	2022	2023	2024	2025
Fraude de cartes de paiements	Trim 1					1		1		3			
	Trim 2				1								
	Trim 3			2		1			1		1	4	
	Trim 4			1				1		1			
	<b>Total</b>			<b>3</b>	<b>1</b>	<b>2</b>			<b>2</b>	<b>1</b>	<b>4</b>	<b>1</b>	<b>4</b>
Phishing	Trim 1							8	2	1	1	5	
	Trim 2		1					11	1	1	1	1	1
	Trim 3							6	4			2	
	Trim 4							6	6		3		
	<b>Total</b>		<b>1</b>					<b>31</b>	<b>13</b>	<b>2</b>	<b>5</b>	<b>8</b>	<b>1</b>
Shouldersurfing	Trim 3										1		
<b>Total</b>											<b>1</b>		
Skimming	Trim 1					1							
	Trim 3			2							1		
	<b>Total</b>			<b>2</b>		<b>1</b>					<b>1</b>		



FC Autre

		2000	2015	2016	2017	2018	2019	2020	2021	2022	2023	2024	2025
Violence contre les métiers d'intérêt général	Trim 1					1						1	1
	Trim 2					1		1	1	1	1		
	Trim 3						1					1	
	Trim 4			1						2			
<b>Total</b>					1	2	1	1	1	3	1	2	1
Viol collectif	Trim 3								1				
<b>Total</b>									1				
Graffiti	Trim 1				6								
	Trim 2						1						
	Trim 3			1									
	Trim 4			2	2	1					1		
<b>Total</b>				3	8	1	1				1		
Dégradation de voiture	Trim 1		5	2	5	4	2	6	5	7	1	5	17
	Trim 2	1	9	9	10	9	2	10	4	4	6	3	5
	Trim 3	2	6	3	10	7	4	6	7	4	9	6	
	Trim 4	3	9	6	3	3	7	3	5	2	5	4	
<b>Total</b>		6	29	20	28	23	15	25	21	17	21	18	22
Rixe au couteau	Trim 2												1
	Trim 3				1								
	Trim 4											1	
<b>Total</b>					1							1	1



PH Violence intrafamiliale (VIF)

		2000	2015	2016	2017	2018	2019	2020	2021	2022	2023	2024	2025
VIF: physique, dans le couple	Trim 1		2	3	7	5	4		5	5	2	4	7
	Trim 2		5	2	2	5	1	6	5	10	2	7	3
	Trim 3	1	5	4	6	9	3	4	3	4	7	3	
	Trim 4	1	6	2	8	8	3	4	7	4	3	4	
	<b>Total</b>	<b>2</b>	<b>18</b>	<b>11</b>	<b>23</b>	<b>27</b>	<b>11</b>	<b>14</b>	<b>20</b>	<b>23</b>	<b>14</b>	<b>18</b>	<b>10</b>
VIF: physique, envers des descendants	Trim 1		1		1	1	1	1	1		1	2	
	Trim 2					1	1	1				2	2
	Trim 3			2		1					1	2	
	Trim 4					1		1	2	1	1	2	
	<b>Total</b>		<b>1</b>	<b>2</b>	<b>1</b>	<b>4</b>	<b>2</b>	<b>3</b>	<b>3</b>	<b>1</b>	<b>3</b>	<b>8</b>	<b>2</b>
VIF: physique, envers d'autres membres	Trim 1		2			2			2		1		
	Trim 2	2	1				2			2		3	
	Trim 3	2	1							2	1	1	
	Trim 4		2	1	1	1					1	7	
	<b>Total</b>	<b>4</b>	<b>6</b>	<b>1</b>	<b>1</b>	<b>3</b>	<b>2</b>		<b>2</b>	<b>4</b>	<b>3</b>	<b>11</b>	
VIF: sexuelle, envers des descendants	Trim 1	1											
	Trim 2						2	1	2				
	Trim 3				1								
	<b>Total</b>	<b>1</b>			<b>1</b>		<b>2</b>	<b>1</b>	<b>2</b>				
VIF: psychique, dans le couple	Trim 1	5	2	2	4	2	1	1	1			2	4
	Trim 2	1	2	3		2	1	4	2	3	4	5	3
	Trim 3	10	4	2	3	3	1	1	1	1	1	2	
	Trim 4	10	3	2		1	2	1	1	2	3	5	
	<b>Total</b>	<b>26</b>	<b>11</b>	<b>9</b>	<b>7</b>	<b>8</b>	<b>5</b>	<b>7</b>	<b>5</b>	<b>6</b>	<b>8</b>	<b>14</b>	<b>7</b>
VIF: psychique, envers des descendants	Trim 2								1		1		
	Trim 3			1									
	<b>Total</b>			<b>1</b>					<b>1</b>		<b>1</b>		



PH Violence intrafamiliale (VIF)

		2000	2015	2016	2017	2018	2019	2020	2021	2022	2023	2024	2025
VIF: psychique, envers d'autres membres	Trim 3											1	
	<b>Total</b>											<b>1</b>	
VIF: économique, dans le couple	Trim 3				1						1		
	Trim 4											1	
	<b>Total</b>			<b>1</b>							<b>1</b>	<b>1</b>	
VIF: économique, envers d'autres membres	Trim 1	1	1	1	1								
	Trim 2	2			1	1			1				3
	Trim 3	2											
	Trim 4	1		2									
	<b>Total</b>	<b>6</b>	<b>1</b>	<b>1</b>	<b>4</b>	<b>2</b>				<b>1</b>			<b>3</b>



PH Hormones et dopage

		2000	2015	2016	2017	2018	2019	2020	2021	2022	2023	2024	2025
Dopage humain	Trim 3				1			2			1		
	Trim 4		1		1								
	<b>Total</b>		<b>1</b>		<b>2</b>			<b>2</b>			<b>1</b>		
Engraissement illégal	Trim 2	1											
	<b>Total</b>	<b>1</b>											



PH Drogues

		2000	2015	2016	2017	2018	2019	2020	2021	2022	2023	2024	2025
Vente de cocaïne	Trim 1						2	1					
	Trim 2						2					1	
	Trim 3			1				2					
	Trim 4				1		3	2		1			
Total				1	1		7	5		1		1	
Import-export de cocaïne	Trim 2						1						
	Trim 4			1									
Total				1			1						
Production de drogues synthétiques	Trim 1		3										
Total			3										
Import-export de drogues synthétiques	Trim 1		2										
	Trim 2				1		1						
	Trim 3						1						
Total			2		1		2						
Vente de drogues synthétiques	Trim 1		2	2			1	2			1	2	
	Trim 2			1	1		1	1			1		1
	Trim 3		1		3	2	1	1					
	Trim 4			2	1			1		1			
Total			3	5	5	2	3	5		1	2	2	1
Production de cannabis (culture)	Trim 1							2					
	Trim 2			1							1		
	Trim 3		1										
	Trim 4		1						1				
Total			2	1				2	1		1		
Import-export d'héroïne	Trim 3						1						
Total							1						



PH Drogues

		2000	2015	2016	2017	2018	2019	2020	2021	2022	2023	2024	2025
Vente-traffic d héroïne	Trim 3						1						
	Total						1						



PH Trafic d'armes

		2000	2015	2016	2017	2018	2019	2020	2021	2022	2023	2024	2025
Commerce et production d'arme à feu et mun.	Trim 1					1	1						
	Total					1	1						



PH Traite des êtres humains

		2000	2015	2016	2017	2018	2019	2020	2021	2022	2023	2024	2025
TEH - exploitation sexuelle	Trim 1		2										
	Trim 3	1											
	Trim 4				1		1		1				
Total		1	2		1		1		1				



PH Violence dans l'espace public

		2000	2015	2016	2017	2018	2019	2020	2021	2022	2023	2024	2025
Violence physique (transport public)	Trim 1							1					
	Trim 2						1				1		
	Trim 4				1			1					
	<b>Total</b>				<b>1</b>	<b>1</b>	<b>2</b>				<b>1</b>		
Violence physique (voie publique)	Trim 1	1	2		4	2	2		3	1	1	5	2
	Trim 2		5	2	6	1	2	5	7	5	3	1	3
	Trim 3	2	3	3		6	3	8	3	4	4	4	
	Trim 4	3	1		5		2	1	1	2	1	3	
	<b>Total</b>	<b>6</b>	<b>11</b>	<b>5</b>	<b>15</b>	<b>9</b>	<b>9</b>	<b>14</b>	<b>14</b>	<b>12</b>	<b>9</b>	<b>13</b>	<b>5</b>
Violence physique (autre endroit public)	Trim 1					1							
	Trim 2		1	1	1			1		1	2		2
	Trim 3					2	1					1	
	Trim 4				2								
	<b>Total</b>		<b>1</b>	<b>1</b>	<b>3</b>	<b>3</b>	<b>1</b>	<b>1</b>		<b>1</b>	<b>2</b>	<b>1</b>	<b>2</b>
Violence physique (endroit accessible au public)	Trim 1	4	2	2	2	1	2			3	2	1	
	Trim 2	2			1	1	1			1		2	
	Trim 3		5	1	3	3		2		1	1	2	
	Trim 4	5	2	2	1	1				3	1	1	
	<b>Total</b>	<b>11</b>	<b>9</b>	<b>5</b>	<b>7</b>	<b>6</b>	<b>3</b>	<b>2</b>		<b>8</b>	<b>4</b>	<b>6</b>	
Violence sexuelle (transport public)	Trim 1										1		
	Trim 2										1		
	<b>Total</b>										<b>2</b>		
Violence sexuelle (voie publique)	Trim 1			1		1						2	
	Trim 2					1				2			
	Trim 3			1		1						1	
	Trim 4	2					1			1			
	<b>Total</b>	<b>2</b>		<b>2</b>		<b>3</b>	<b>1</b>			<b>3</b>		<b>3</b>	



PH Violence dans l'espace public

		2000	2015	2016	2017	2018	2019	2020	2021	2022	2023	2024	2025
Violence sexuelle (autre endroit public)	Trim 1				1								
	Trim 2							1			1		
	Trim 3								1				
	<b>Total</b>				<b>1</b>			<b>1</b>	<b>1</b>		<b>1</b>		
Violence sexuelle (endroit accessible au public)	Trim 1												2
	Trim 2								2		1		
	Trim 3	1					2		2	1			
	Trim 4								1				
<b>Total</b>	<b>1</b>						<b>2</b>		<b>5</b>	<b>1</b>	<b>1</b>		<b>2</b>
Violence psychique (transport public)	Trim 1										1		
	Trim 2									1			
	Trim 3												
	<b>Total</b>										<b>1</b>		
Violence psychique (voie publique)	Trim 1			1	2	2			3		2	1	2
	Trim 2	1	3	2		1	1	1	4	4	1	4	2
	Trim 3	2	4	1		3	2	3	3		1	6	
	Trim 4	4		3	2	1	1	2	2	1	4	3	
<b>Total</b>	<b>7</b>	<b>7</b>	<b>7</b>	<b>4</b>	<b>7</b>	<b>4</b>	<b>6</b>	<b>12</b>	<b>5</b>	<b>8</b>	<b>14</b>		<b>4</b>
Violence psychique (autre endroit public)	Trim 2									1	1		
	Trim 3	1											
	Trim 4							1			1		
	<b>Total</b>	<b>1</b>							<b>1</b>		<b>1</b>	<b>2</b>	
Violence psychique (endroit accessible au public)	Trim 1	1	2	4			1	2			1		3
	Trim 2		1	1	2		2					4	2
	Trim 3	1		1		1	2		2	2	1	3	
	Trim 4	2	1	1		3	1	1		1		2	
<b>Total</b>	<b>4</b>	<b>4</b>	<b>7</b>	<b>2</b>	<b>4</b>	<b>6</b>	<b>3</b>	<b>2</b>	<b>3</b>	<b>2</b>	<b>9</b>		<b>5</b>



PH Violence dans l'espace public

		2000	2015	2016	2017	2018	2019	2020	2021	2022	2023	2024	2025
<b>Vol à main armée (voie publique)</b>	Trim 1											1	
	Trim 2												1
	Trim 4						1						
	<b>Total</b>						<b>1</b>					<b>1</b>	<b>1</b>
<b>Vol à main armée (autre endroit public)</b>	Trim 2											1	
<b>Total</b>												<b>1</b>	
<b>Vol à main armée (endroit accessible au public)</b>	Trim 1	1		1		1				1			
	Trim 3	1											
	Trim 4			1			1						
	<b>Total</b>	<b>2</b>		<b>1</b>	<b>1</b>	<b>1</b>	<b>1</b>			<b>1</b>			
<b>Vol avec violence sans arme (voie publique)</b>	Trim 1		1	1									1
	Trim 2				1								
	Trim 3			1		1							
	Trim 4		1				1						
<b>Total</b>		<b>2</b>	<b>2</b>	<b>1</b>	<b>1</b>	<b>1</b>						<b>1</b>	
<b>Vol avec violence sans arme (autre endroit public)</b>	Trim 1											1	
	Trim 2												1
	Trim 3											1	
	<b>Total</b>											<b>2</b>	<b>1</b>
<b>Vol avec violence sans arme (endr. acces. au pub.)</b>	Trim 1			1						1			
	Trim 2				1								
	<b>Total</b>			<b>1</b>	<b>1</b>					<b>1</b>			



PH Autre

		2000	2015	2016	2017	2018	2019	2020	2021	2022	2023	2024	2025
Cyberharcèlement	Trim 1		1	1				1				1	
	Trim 2	1		1	1								
	Trim 3	2	1		1								
	Trim 4	2					2						
	<b>Total</b>	<b>5</b>	<b>2</b>	<b>2</b>	<b>2</b>		<b>2</b>	<b>1</b>				<b>1</b>	
Fraude à l'identité	Trim 1		1	4		2	1	3	1		2	2	2
	Trim 2			1	1	2	1		3		1	2	1
	Trim 3	1		1			1	3			2	4	
	Trim 4			5	1		3	1				1	
	<b>Total</b>	<b>1</b>	<b>1</b>	<b>11</b>	<b>2</b>	<b>4</b>	<b>6</b>	<b>7</b>	<b>4</b>		<b>5</b>	<b>9</b>	<b>3</b>



**Beerse**

**2024**

**FC Vol moyen de transport**

	Jan	Fév	Mar	Avr	Juin	Juil	Août	Sep	Oct	Nov	Déc	Total
Vol de vélo	1	3	2	3	3	3	2	1	2	1	1	22

**FC Cambriolage**

	Jan	Fév	Mar	Avr	Mai	Juin	Juil	Août	Oct	Nov	Déc	Total
Cambriolage dans habitation	3	4	1		1		2	2	7	4	3	27
Cambriolage ds entreprise ou commerce	2	3				2	1	1				9
Cambriolage ds service public ou bâtiment administ	2	1	1	1					1			6
Cambriolage dans bâtiment (total)	7	8	2	1	1	2	3	3	8	4	3	42

**FC Vol autre**

	Jan	Mar	Avr	Mai	Juin	Juil	Août	Sep	Oct	Total
Vol à main armée		1	1							2
Vol avec violence sans arme		1			1		1	1		4
Vol dans ou sur un véhicule			1	3		1			2	7
Vol à l'arraché							1			1
Vol à l'étalage		3						1		4
Vol de métaux	1									1
Vol sur les chantiers									1	1

**Criminalité ICT**

	Jan	Fév	Mar	Avr	Juil	Août	Total
Fraude de cartes de paiements					1	3	4
Phishing	3	1	1	1	2		8



### FC Autre

	Jan	Fév	Mar	Juin	Juil	Août	Sep	Oct	Nov	Total
Violence contre les métiers d'intérêt général		1				1				2
Dégradation de voiture	1	1	3	3	2	3	1	2	2	18
Rixe au couteau									1	1

### PH Violence intrafamiliale (VIF)

	Jan	Fév	Mar	Avr	Mai	Juin	Juil	Août	Sep	Oct	Nov	Déc	Total
VIF: physique, dans le couple		3	1	2	2	3			3		2	2	18
VIF: physique, envers des descendants		2		1	1			2			1	1	8
VIF: physique, envers d'autres membres					1	2	1			1	3	3	11
VIF: psychique, dans le couple	1	1			2	3	1		1	2	3		14
VIF: psychique, envers d'autres membres									1				1
VIF: économique, dans le couple										1			1

### PH Drogues

	Jan	Mai	Total
Vente de cocaïne		1	1
Vente de drogues synthétiques	2		2



**PH Violence dans l'espace public**

	Jan	Fév	Mar	Avr	Mai	Juin	Août	Sep	Oct	Nov	Déc	Total
Violence physique (voie publique)	4	1		1			2	2	1	1	1	13
Violence physique (autre endroit public)							1					1
Violence physique (endroit accessible au public)			1	1	1			2			1	6
Violence sexuelle (voie publique)	1		1					1				3
Violence psychique (voie publique)			1	3	1		4	2	1	1	1	14
Violence psychique (endroit accessible au public)				1	2	1		3	1		1	9
Vol à main armée (voie publique)			1									1
Vol à main armée (autre endroit public)				1								1
Vol avec violence sans arme (autre endroit public)			1				1					2

**PH Autre**

	Fév	Mar	Juin	Août	Sep	Oct	Total
Cyberharcèlement	1						1
Fraude à l'identité	1	1	2	2	2	1	9



2025

**FC Vol moyen de transport**

	Fév	Mar	Mai	Juin	Total
Vol de voiture			1	1	2
Vol de vélomoteur			1	1	2
Vol de vélo	2	2	2	5	11

**FC Cambriolage**

	Jan	Mar	Avr	Mai	Juin	Total
Cambriolage dans habitation	2	1	3	2	1	9
Cambriolage ds entreprise ou commerce	1		1			2
Cambriolage ds service public ou bâtiment administ		1				1
Cambriolage dans bâtiment (total)	3	2	4	2	1	12

**FC Vol autre**

	Jan	Fév	Mar	Avr	Mai	Juin	Total
Vol à main armée				1			1
Vol avec violence sans arme			1		1	2	4
Vol dans ou sur un véhicule	2	6	1	2		1	12
Vol à la tire						1	1
Vol à l'étalage	1			1	1		3

**Criminalité ICT**

	Juin	Total
Phishing	1	1



### FC Autre

	Fév	Mar	Avr	Mai	Juin	Total
Violence contre les métiers d'intérêt général	1					1
Dégradation de voiture	3	14	1	3	1	22
Rixe au couteau			1			1

### PH Violence intrafamiliale (VIF)

	Jan	Fév	Mar	Avr	Mai	Juin	Total
VIF: physique, dans le couple	3	2	2		2	1	10
VIF: physique, envers des descendants					1	1	2
VIF: psychique, dans le couple	2		2	1	2		7
VIF: économique, envers d'autres membres				1	1	1	3

### PH Drogues

	Juin	Total
Vente de drogues synthétiques	1	1

### PH Violence dans l'espace public

	Jan	Mar	Avr	Mai	Juin	Total
Violence physique (voie publique)	1	1		2	1	5
Violence physique (autre endroit public)					2	2
Violence sexuelle (endroit accessible au public)	2					2
Violence psychique (voie publique)		2		2		4
Violence psychique (endroit accessible au public)	1	2			2	5
Vol à main armée (voie publique)			1			1
Vol avec violence sans arme (voie publique)		1				1
Vol avec violence sans arme (autre endroit public)				1		1



**PH Autre**

	Jan	Fév	Mai	Total
Fraude à l'identité	1	1	1	3

# ***STATISTIQUES POLICIERES DE CRIMINALITE***

---

*LIEU DE PERPETRATION: COMMUNE*

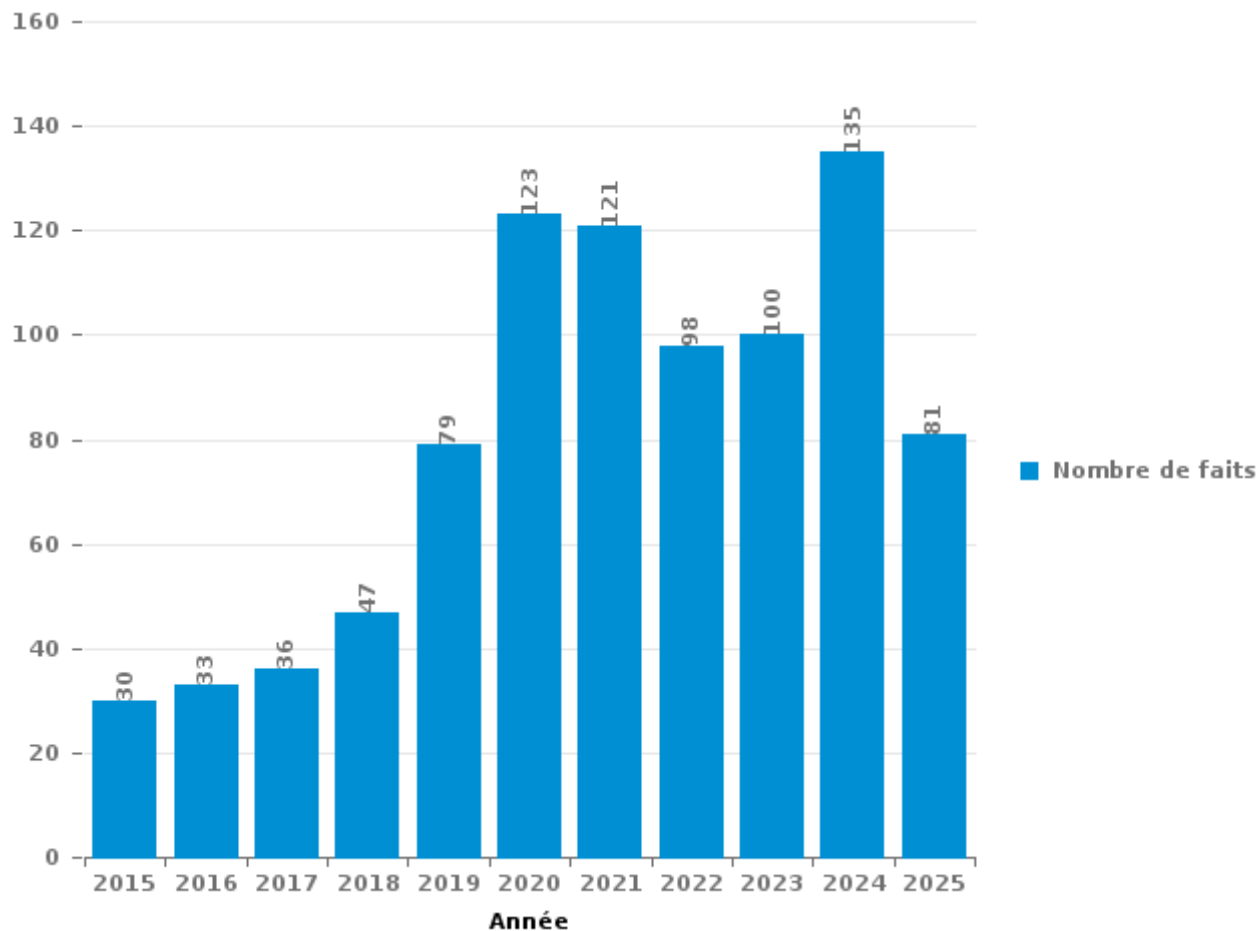
**Beerse**

***PARTIE III : ICT***



**Beerse**

Nombre total de délits avec un élément ICT/online, depuis 2015





Criminalité ICT/online au sens strict

Infractions (exhaustif)

	2015	2016	2017	2018	2019	2020	2021	2022	2023	2024	2025
Criminalité informatique: Faux en informatique:	1		1		1		1		6	4	2
Criminalité informatique: Fraude informatique:	5	7	11	18	37	67	80	58	60	78	46
Criminalité informatique: Hacking:	5	1	3	4	3	4	7	11	11	11	4
Criminalité informatique: Sabotage:			2				1		1	1	
Infr. contre autres valeurs morales et sentiments: Violation de communication par particulier:		1									
<b>Total:</b>	<b>11</b>	<b>9</b>	<b>17</b>	<b>22</b>	<b>41</b>	<b>71</b>	<b>89</b>	<b>69</b>	<b>78</b>	<b>94</b>	<b>52</b>

Figures criminelles (à considérer spécifiquement – ne pas additionner avec d'autres éléments – risque de double comptage!)

	2015	2016	2017	2018	2020	2021	2022	2023	2024	2025
Fraude de cartes de paiements		3	1	2	2	1	4	1	4	
Phishing	1				31	13	2	5	8	1
Shouldersurfing								1		
Skimming		2		1				1		



## Criminalité ICT/online au sens large

Infractions (uniquement si code-fait existe)

	2015	2016	2017	2018	2019	2020	2021	2022	2023	2024	2025
Fraude: Escroquerie: Fraude par internet	18	22	17	25	36	49	32	34	31	45	26
Infr. contre autres valeurs morales et sentiments: Cyberlokkking (leurre de mineur par ICT):			1			2					
Infr. contre les moeurs: Grooming (contact par ICT avec mineur < 16 ans):					2	1					
Infr. contre les moeurs: Pornographie infantine: Accès pornographie infantine via technologie							1				
Infr. contre les moeurs: Voyeurisme: Diffusion enregistrement nudité ou intimité							1	1			
<b>Total:</b>	<b>18</b>	<b>22</b>	<b>18</b>	<b>25</b>	<b>38</b>	<b>52</b>	<b>34</b>	<b>35</b>	<b>31</b>	<b>45</b>	<b>26</b>

Figures criminelles (à considérer spécifiquement – ne pas additionner avec d'autres éléments – risque de double comptage!)

	2015	2016	2017	2019	2020	2024
Cyberharcèlement	2	2	2	2	1	1

# ***STATISTIQUES POLICIERES DE CRIMINALITE***

---

***LIEU DE PERPETRATION: COMMUNE***

**Beerse**

***PARTIE IV : DESTINATION LIEU***



Beerse

Vol et extorsion

	2000	2015	2016	2017	2018	2019	2020	2021	2022	2023	2024	2025
Habitation: maison	121	57	91	59	36	33	23	12	51	49	25	9
Voie publique	46	54	44	54	46	35	21	29	33	24	27	20
Entreprise	18	14	18	21	16	15	6	8	13	12	8	1
Habitation: dépendances	6	9	8	14	13	12	16	5	9	14	4	2
Habitation: allée	11	17	12	7	8	15	8	8	8	3	2	5
Magasin	8	7	6	9	4	3	17	8	17	9	6	3
Habitation: non précisée	3	3	12	12	12	12	6	6	10	7	6	2
Emplacement de vélo		12	14	9	10	5	3	6	1	7	3	1
Habitation: appartement		7	10	6	2	9	5	5	5	8	7	2
Horeca	15	8	8	3	9	2	2	5	2	4	2	1
Parking	11	6	5	6	3	11	2	4	3	5	1	4
Habitation: garage	3	4	13	8	5	3	3	9	1	3	3	3
Culture et loisirs	3	3	7	1	12	13	2	1	4	3	5	1
Inconnue	5	7	7	4	2	7		7	5	1	1	3
Infrastructure sportive	10	3	3	3	9	4			1	2	3	1
Service public	2	10	5	5	5	3		1			1	3
Terrain	5	8	8	2	2	1	1	2		4		
Institution d'enseignement	3	1	3	4	6	4	1	3			2	1
Arrêt de bus / tram	1	8	1	2	2	4	1	1		1	2	1
Autre	3	3	3	1	5	1	3	1		3		1
Maison de repos	3	5		5	3	4		2		2		
Chantier	3	1	3	6	1			1	1		1	
Habitation: autre	2		3					1		3		1
Stade	4		1	1	1							
Bâtiment administratif	2		1	1				1			1	
Cimetière	1		1				1	1			1	
Moyen de transport: voiture		1			2					1	1	
Edifice religieux / lieu du culte		1			1				1		1	
Médecin / dentiste / pharmacien	1		1						1		1	
Moyen de transport: autobus / autocar		1		2	1							
Banque / institution financière			2		1							
Service								1		1		1
Moyen de transport: autre		1		1								
Moyen de transport: camion	1						1					
Aéroport			1									
Guichet automatique				1								
Station essence												
<b>Total</b>	<b>291</b>	<b>251</b>	<b>291</b>	<b>247</b>	<b>217</b>	<b>197</b>	<b>122</b>	<b>128</b>	<b>166</b>	<b>166</b>	<b>114</b>	<b>66</b>

FPF/DGR/DRI/BIPOL - Statistiques policières de criminalité (date de clôture: 31/10/2025)

Les données pour les années 2001 jusqu'à 2014 ne sont plus publiées mais restent disponibles sur demande auprès du service BIPOL.

Les données pour 2025 ne concernent que le 1er semestre.



Beerse

Dégradation de la propriété

	2000	2015	2016	2017	2018	2019	2020	2021	2022	2023	2024	2025
Voie publique	25	24	17	24	29	12	24	12	12	16	26	21
Habitation: résidence principale	20	26	33	19	10	10	5	17	9	8	16	2
Parking	7	6	9	4	4	6	5	2	6	3	7	4
Habitation: allée	2	3	2	10	5	9	5	8	4	3	3	2
Habitation: non précisée	7	2	7	5	3	4	3	4	2	2	1	1
Habitation: jardin	3	4		7	2	6	3	2		1	2	
Service public	1		1	2	5	1	1	2	3		9	4
Entreprise	8	2	5	4	5	2		1	1			
Terrain	2	5	1	1	1	3	5	1	3	5		1
Inconnue	5		1		3			5	2	1	3	
Culture et loisirs	2		1		5	1		1	3	1		1
Horeca	4	1	1	4		1	1	2	1			
Emplacement de vélo		4		1				1	2	2	1	2
Institution d'enseignement	3		2	1	1	1			1	2		2
Habitation: dépendances	3		2	1	1	2	1	1			1	
Habitation: garage		2	2	1	1	1		1	1		1	
Autre		1	1	2	1				1		1	2
Magasin		1		1	2	3					2	
Edifice religieux / lieu du culte		2			1		2				1	2
Bâtiment administratif				1	1					3	2	
Chantier	1	1			1				1	2		
Infrastructure sportive	1	2			1				1		1	
Arrêt de bus / tram						1	1		2			
Cimetière	2					1					1	
Moyen de transport: voiture	2						1				1	
Stade	3											
Habitation: résidence secondaire	1		1									
Moyen de transport: autre				1							1	
Station essence	1									1		
Eaux intérieures et maritimes			1									
Maison de débauche		1										
Maison de repos	1											
Service								1				
<b>Total</b>	<b>104</b>	<b>87</b>	<b>87</b>	<b>89</b>	<b>82</b>	<b>64</b>	<b>57</b>	<b>61</b>	<b>55</b>	<b>50</b>	<b>80</b>	<b>44</b>

FPF/DGR/DRI/BIPOL - Statistiques policières de criminalité (date de clôture: 31/10/2025)  
 Les données pour les années 2001 jusqu'à 2014 ne sont plus publiées mais restent disponibles sur demande auprès du service BIPOL.  
 Les données pour 2025 ne concernent que le 1er semestre.



**Beerse**

**Infractions contre l'intégrité physique**

	2000	2015	2016	2017	2018	2019	2020	2021	2022	2023	2024	2025
Habitation	9	32	18	41	36	23	15	30	31	26	45	15
Voie publique	8	12	5	13	11	12	15	16	15	14	14	10
Horeca	8	3	3	4	5		2		4		4	
Inconnue	2	2	2	1	1		2	1	4		5	1
Habitation: allée	1	3	1	2	1		1	1	2		2	
Service public		1		1	2		1		1		2	2
Culture et loisirs	1	2	1		2				2		1	
Entreprise	2		1		2	2			1		1	
Parking				2	1	2			1	2		
Terrain				1	1	2	1		1		1	1
Institution d'enseignement				1	1		1			2	2	
Habitation: jardin		1		1	3				1			
Magasin		2	1			1				1	1	
Infrastructure sportive	2	1			1							
Moyen de transport: autobus / autocar					1	1	1			1		
Autre										1	1	
Moyen de transport: autre							2					
Stade				1					1			
Station essence										1		
<b>Total</b>	<b>33</b>	<b>59</b>	<b>32</b>	<b>68</b>	<b>68</b>	<b>43</b>	<b>41</b>	<b>48</b>	<b>64</b>	<b>48</b>	<b>79</b>	<b>29</b>

FPF/DGR/DRI/BIPOL - Statistiques policières de criminalité (date de clôture: 31/10/2025)

Les données pour les années 2001 jusqu'à 2014 ne sont plus publiées mais restent disponibles sur demande auprès du service BIPOL.

Les données pour 2025 ne concernent que le 1er semestre.

# ***STATISTIQUES POLICIERES DE CRIMINALITE***

---

***LIEU DE PERPETRATION: COMMUNE***

**Beerse**

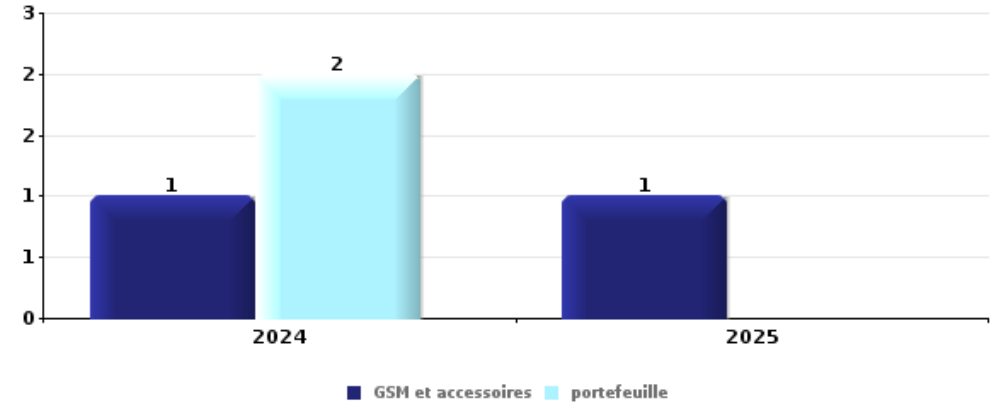
***PARTIE V : OBJETS ET MOYENS DE TRANSPORT***



**Beerse**

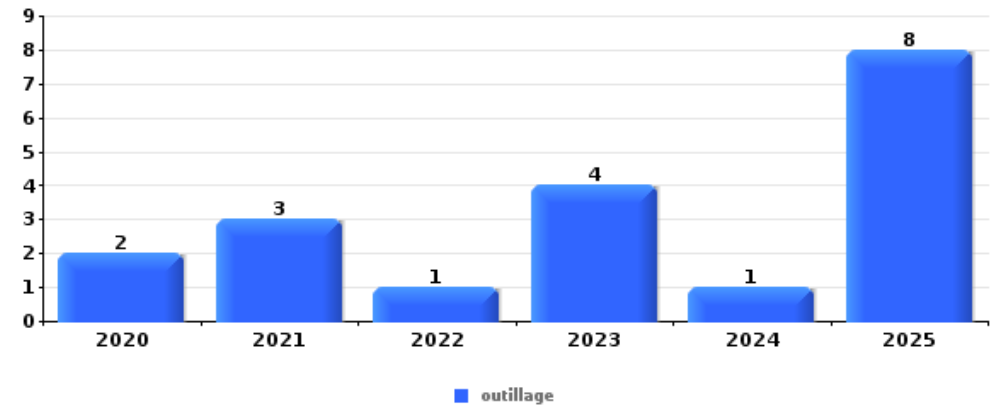
**Vol à main armée**

Top 5 Objets volés (sbd nombre de faits)		2020	2021	2022	2023	2024	2025
1	GSM et accessoires					1	1
1	portefeuille					2	
3	autoradio	1					
3	carte bancaire / carte de crédit					1	
3	carte d'identité / passeport					1	
3	clé	1					
3	document véhicule	1					
3	livre / cahier	1					
3	meuble	1					
3	multimédia	1					
3	plaque d'immatriculation	1					
3	vêtement					1	



**Vol dans ou sur un véhicule**

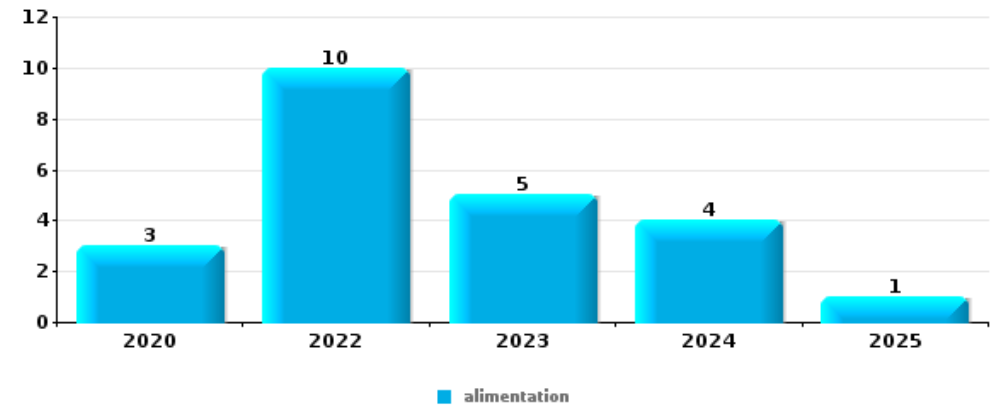
Top 5 Objets volés (sbd nombre de faits)		2020	2021	2022	2023	2024	2025
1	outillage	2	3	1	4	1	8
2	pièce de moyen de transport	1		5	1	2	
3	document véhicule	1	2		1	1	1
3	multimédia		3				3
5	carburant / énergie			2	1	1	1





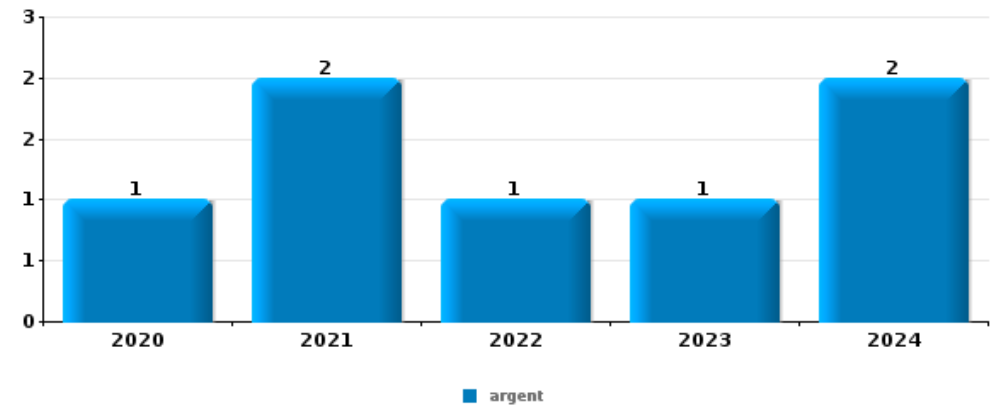
Vol à l'étalage

Top 5 Objets volés (sbd nombre de faits)		2020	2021	2022	2023	2024	2025
1	alimentation	3		10	5	4	1
2	tabac	1		1			
3	argent						1
3	bijouterie / montre		1				
3	multimédia			1			
3	ordinateur et accessoires			1			
3	parfum / produit de beauté	1					



Cambrilage ds entreprise ou commerce

Top 5 Objets volés (sbd nombre de faits)		2020	2021	2022	2023	2024	2025
1	argent	1	2	1	1	2	
2	carburant / énergie			2	1		
2	coffre-fort / coffret (argent) / caisse			1	2		
4	alimentation	1			1		
4	matériaux de construction / de chantier	1				1	
4	outillage	1			1		

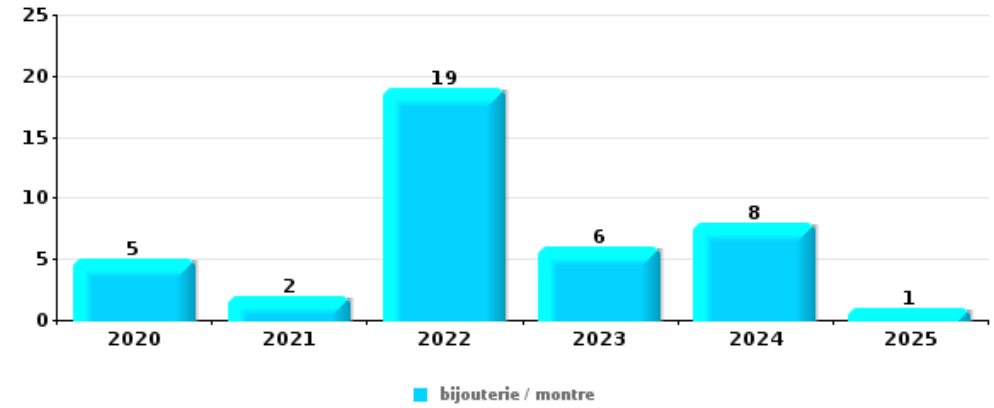




**Cambrassage dans habitation**

Top 5 Objets volés (sbd nombre de faits)

	2020	2021	2022	2023	2024	2025
1 bijouterie / montre	5	2	19	6	8	1
2 argent	3	1	14	6	5	1
3 outillage	3	2	3	6		
4 multimédia		1		3	3	
5 vêtement		1		4	1	



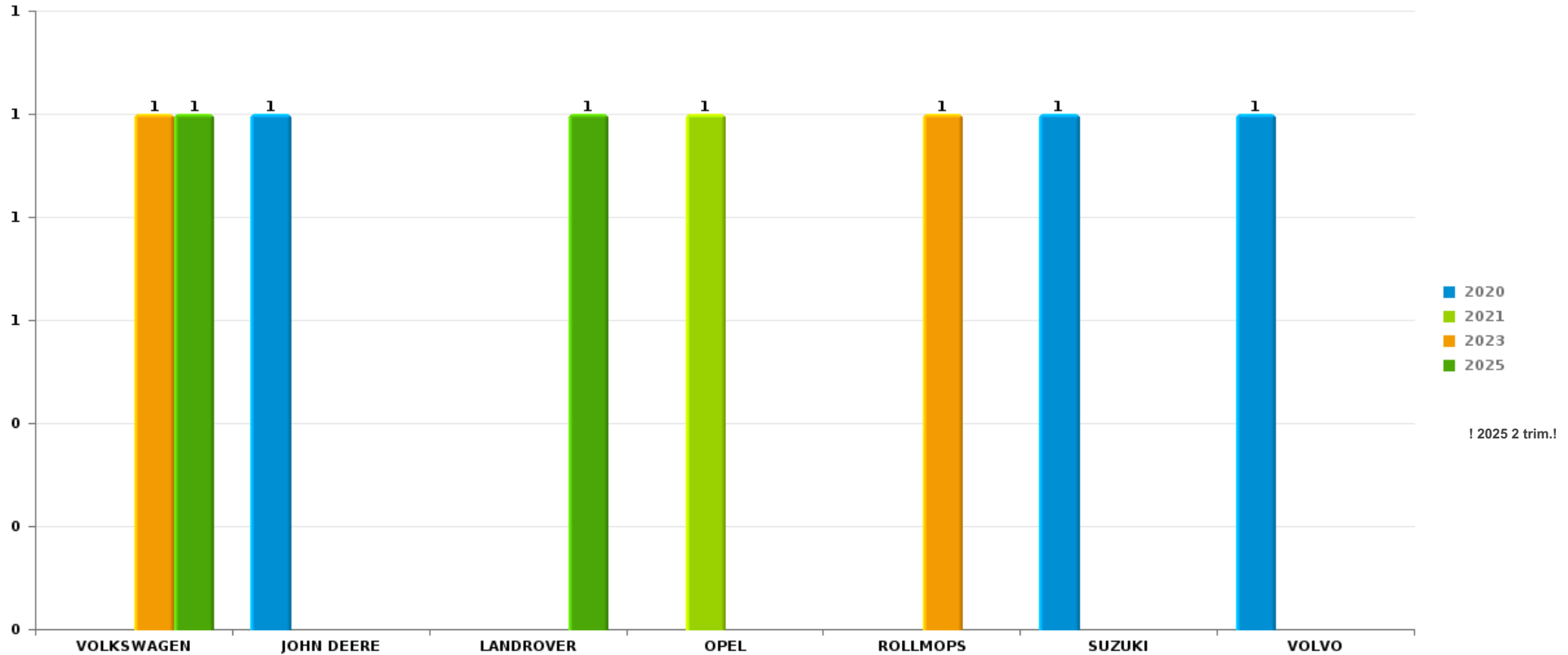
*Remarque: en ce qui concerne les objets, aucun total n'est reproduit étant donné que plusieurs objets peuvent avoir été volés lors d'un même fait.*



Beerse

Vol de voiture

Nombre de voitures volées par marque (Top 5)



# ***STATISTIQUES POLICIERES DE CRIMINALITE***

---

***LIEU DE PERPETRATION: COMMUNE***

**Beerse**

***PARTIE VI : SUSPECTS***



## Partie 1: Niveau FAITS (comptage du nombre de faits pour lesquels un certain type de suspect est impliqué)

### 1.1. Nombre d'infractions selon le sexe des suspects identifiés (par catégorie principale)

Étant donné que, tant un suspect identifié masculin qu'un suspect identifié féminin peuvent être impliqués lors d'un même fait, il est possible que la somme des colonnes «Hommes» et «Femmes» soit supérieure à la valeur de la colonne «Total...» (voir également la note méthodologique)

#### Beerse

#### 2025

Catégorie principale / Sexe	Nombre total de faits avec au moins 1 suspect	Hommes	%	Femmes	%
Vol et extorsion	13	11	84,6%	2	15,4%
Dégradation de la propriété	11	11	100,0%		
Drogues	11	9	81,8%	2	18,2%
Infr. contre l'intégrité physique	10	10	100,0%	1	10,0%
Armes et explosifs	5	5	100,0%		
Environnement	5	5	100,0%	3	60,0%
Fraude	5	3	60,0%	3	60,0%
Législation sur les étrangers	5	4	80,0%	4	80,0%
Infr. contre autres valeurs morales et sentiments	4	3	75,0%	1	25,0%
Criminalité informatique	3	3	100,0%	1	33,3%
Infr. contre la sécurité publique	3	3	100,0%		
Infr. contre l'autorité publique	3	2	66,7%	1	33,3%
Infr. contre les mœurs	3	3	100,0%		
Infr. contre la famille	1	1	100,0%		
Infr. contre la foi publique	1	1	100,0%		
<b>Total</b>	<b>83</b>	<b>74</b>	<b>89,2%</b>	<b>18</b>	<b>21,7%</b>





## 1.2. Nombre d'infractions selon le sexe des suspects identifiés (par figure criminelle)

Étant donné que, tant un suspect identifié masculin qu'un suspect identifié féminin peuvent être impliqués lors d'un même fait, il est possible que la somme des colonnes «Hommes» et «Femmes» soit supérieure à la valeur de la colonne «Total...» (voir également la note méthodologique)

### Beerse

2025

#### FC Vol moyen de transport

Figure criminelle / Sexe	Nombre total de faits avec au moins 1 suspect identifié	Hommes	%
<b>Vol de vélo</b>	1	1	100,0%
<b>Total</b>	PA	PA	PA

#### FC Cambrilage

Figure criminelle / Sexe	Nombre total de faits avec au moins 1 suspect identifié		%
<b>Total</b>	PA	PA	PA

#### FC Vol autre

Figure criminelle / Sexe	Nombre total de faits avec au moins 1 suspect identifié	Hommes	%	Femmes	%
<b>Vol à main armée</b>	1			1	100,0%
<b>Vol avec violence sans arme</b>	1	1	100,0%		
<b>Vol dans ou sur un véhicule</b>	9	9	100,0%		
<b>Vol à l'étalage</b>	1			1	100,0%
<b>Total</b>	PA	PA	PA	PA	PA

## CRIMINALITE ENREGISTREE: SUSPECTS



### FC Autre

Figure criminelle / Sexe	Nombre total de faits avec au moins 1 suspect identifié	Hommes	%
Dégradation de voiture	8	8	100,0%
Total	PA	PA	PA

### PH Violence intrafamiliale (VIF)

Figure criminelle / Sexe	Nombre total de faits avec au moins 1 suspect identifié	Hommes	%	Femmes	%
VIF: physique, dans le couple	7	7	100,0%	1	14,3%
VIF: économique, envers d'autres membres	1	1	100,0%		
Total	PA	PA	PA	PA	PA

### PH Drogues

Figure criminelle / Sexe	Nombre total de faits avec au moins 1 suspect identifié	Femmes	%
Vente de drogues synthétiques	1	1	100,0%
Total	PA	PA	PA



**PH Violence dans l'espace public**

Figure criminelle / Sexe	Nombre total de faits avec au moins 1 suspect identifié	Hommes	%	Femmes	%
Violence physique (voie publique)	2	2	100,0%		
Violence physique (autre endroit public)	1	1	100,0%		
Violence sexuelle (endroit accessible au public)	2	2	100,0%		
Violence psychique (voie publique)	1			1	100,0%
Vol à main armée (voie publique)	1			1	100,0%
Vol avec violence sans arme (voie publique)	1	1	100,0%		
<b>Total</b>	<b>PA</b>	<b>PA</b>	<b>PA</b>	<b>PA</b>	<b>PA</b>



### 1.3. Nombre d'infractions selon l'âge des suspects identifiés (par catégorie principale)

Étant donné que, tant un suspect identifié mineur qu'un suspect identifié majeur peuvent être impliqués lors d'un même fait, il est possible que la somme des colonnes «Mineur» et «Majeur» soit supérieure à la valeur de la colonne «Total...»  
(voir également la note méthodologique)

#### Beerse

#### 2025

Catégorie principale / Âge	Nombre total de faits avec au moins 1 suspect identifié	Mineur	%	Majeur	%
Vol et extorsion	13	2	15,4%	11	84,6%
Dégradation de la propriété	11			11	100,0%
Drogues	11			11	100,0%
Infr. contre l'intégrité physique	10	1	10,0%	9	90,0%
Armes et explosifs	5			5	100,0%
Environnement	5			5	100,0%
Fraude	5			5	100,0%
Législation sur les étrangers	5			5	100,0%
Infr. contre autres valeurs morales et sentiments	4			4	100,0%
Criminalité informatique	3			3	100,0%
Infr. contre la sécurité publique	3			3	100,0%
Infr. contre l'autorité publique	3			3	100,0%
Infr. contre les mœurs	3	2	66,7%	1	33,3%
Infr. contre la famille	1			1	100,0%
Infr. contre la foi publique	1			1	100,0%
<b>Total</b>	<b>83</b>	<b>5</b>	<b>6,0%</b>	<b>78</b>	<b>94,0%</b>



## 1.4. Nombre d'infractions selon l'âge des suspects identifiés (par figure criminelle)

Étant donné que, tant un suspect identifié mineur qu'un suspect identifié majeur peuvent être impliqués lors d'un même fait, il est possible que la somme des colonnes «Mineur» et «Majeur» soit supérieure à la valeur de la colonne «Total...»  
(voir également la note méthodologique)

### Beerse

2025

#### FC Vol moyen de transport

Figure criminelle / Âge	Nombre total de faits avec au moins 1 suspect identifié	Mineur	%
Vol de vélo	1	1	100,0%
<b>Total</b>	<b>PA</b>	<b>PA</b>	<b>PA</b>

#### FC Cambriolage

Figure criminelle / Âge	Nombre total de faits avec au moins 1 suspect identifié		%
<b>Total</b>	<b>PA</b>	<b>PA</b>	<b>PA</b>

#### FC Vol autre

Figure criminelle / Âge	Nombre total de faits avec au moins 1 suspect identifié	Mineur	%	Majeur	%
Vol à main armée	1	1	100,0%		
Vol avec violence sans arme	1			1	100,0%
Vol dans ou sur un véhicule	9			9	100,0%
Vol à l'étalage	1			1	100,0%
<b>Total</b>	<b>PA</b>	<b>PA</b>	<b>PA</b>	<b>PA</b>	<b>PA</b>

#### FC Autre

Figure criminelle / Âge	Nombre total de faits avec au moins 1 suspect identifié	Majeur	%
Dégradation de voiture	8	8	100,0%
<b>Total</b>	<b>PA</b>	<b>PA</b>	<b>PA</b>

## CRIMINALITE ENREGISTREE: SUSPECTS



### PH Violence intrafamiliale (VIF)

Figure criminelle / Âge	Nombre total de faits avec au moins 1 suspect identifié	Majeur	%
VIF: physique, dans le couple	7	7	100,0%
VIF: économique, envers d'autres membres	1	1	100,0%
<b>Total</b>	<b>PA</b>	<b>PA</b>	<b>PA</b>

### PH Drogues

Figure criminelle / Âge	Nombre total de faits avec au moins 1 suspect identifié	Majeur	%
Vente de drogues synthétiques	1	1	100,0%
<b>Total</b>	<b>PA</b>	<b>PA</b>	<b>PA</b>

### PH Violence dans l'espace public

Figure criminelle / Âge	Nombre total de faits avec au moins 1 suspect identifié	Mineur	%	Majeur	%
Violence physique (voie publique)	2			2	100,0%
Violence physique (autre endroit public)	1			1	100,0%
Violence sexuelle (endroit accessible au public)	2	2	100,0%		
Violence psychique (voie publique)	1			1	100,0%
Vol à main armée (voie publique)	1	1	100,0%		
Vol avec violence sans arme (voie publique)	1			1	100,0%
<b>Total</b>	<b>PA</b>	<b>PA</b>	<b>PA</b>	<b>PA</b>	<b>PA</b>



## Partie 2: Niveau SUSPECTS-FAIT (comptage du nombre de combinaisons suspect-fait)

### 2.1. Nombre de suspects-fait selon le sexe des suspects identifiés (TOP 5 des catégories principales)

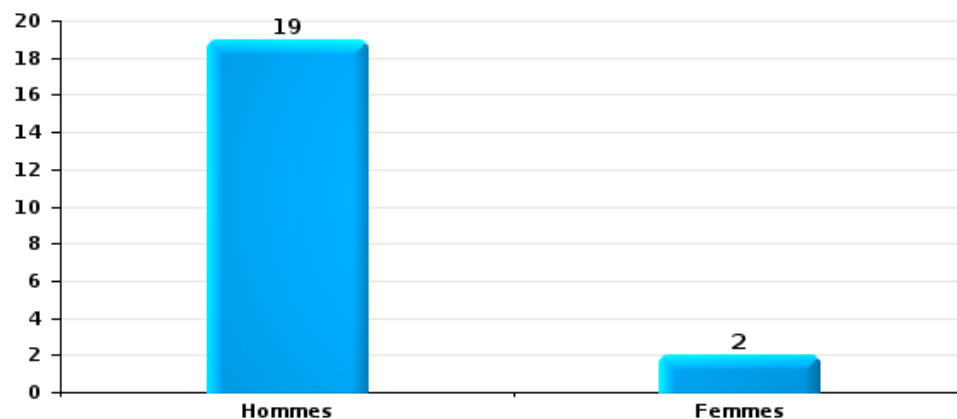
Lorsqu'un même suspect a commis plusieurs faits durant la période considérée, il est aussi comptabilisé plusieurs fois (voir également la note méthodologique)

#### Beerse

2025

#### Vol et extorsion

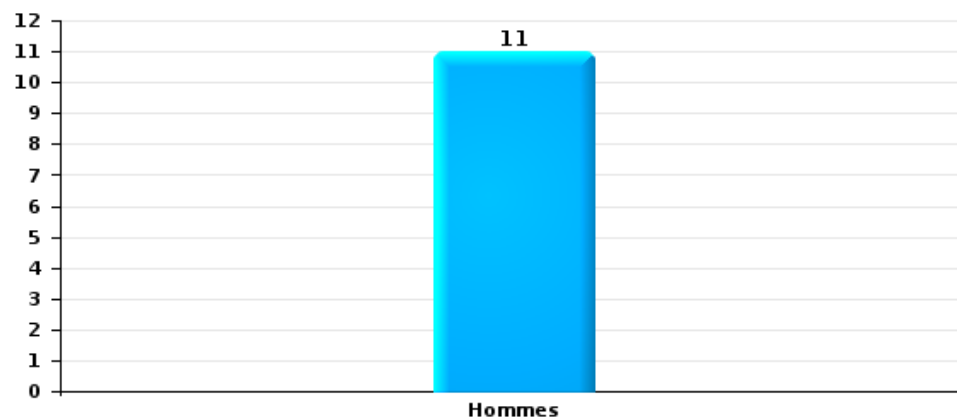
Nombre de suspects-fait selon le sexe





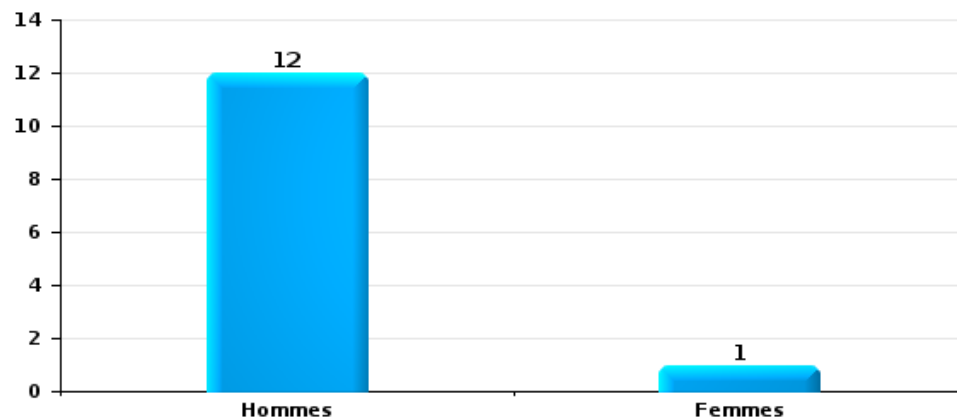
Dégradation de la propriété

Nombre de suspects-fait selon le sexe



Infr. contre l'intégrité physique

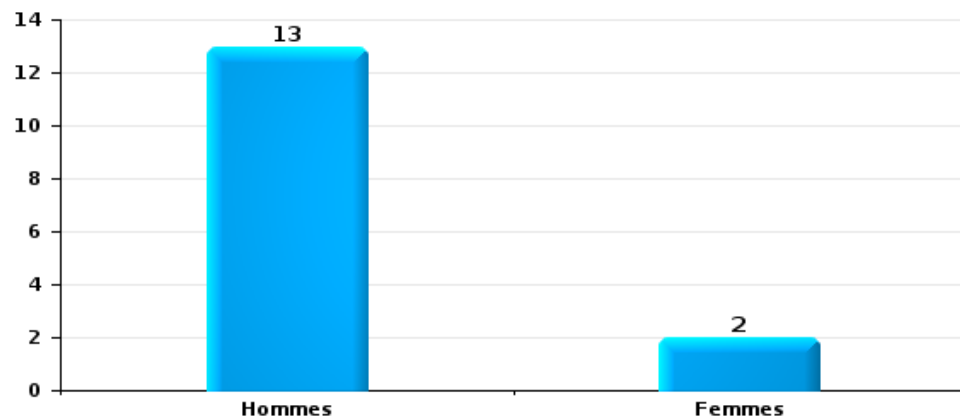
Nombre de suspects-fait selon le sexe





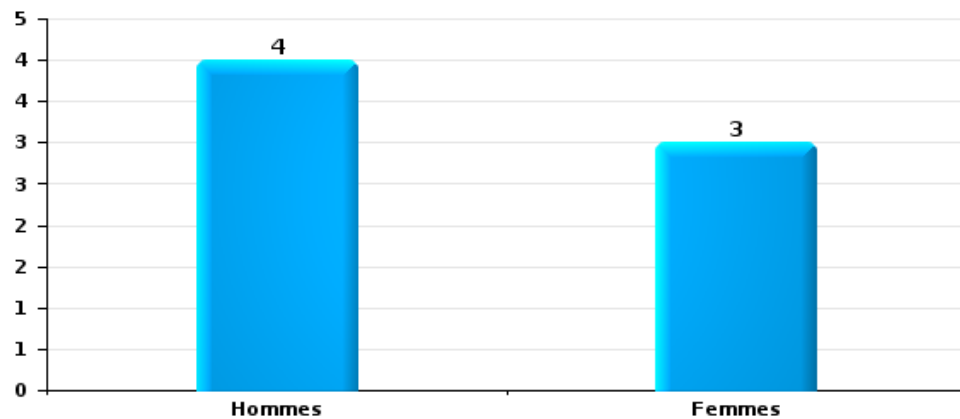
Drogues

Nombre de suspects-fait selon le sexe



Fraude

Nombre de suspects-fait selon le sexe





## 2.2. Nombre de suspects-fait selon le sexe des suspects identifiés (TOP 5 des figures criminelles)

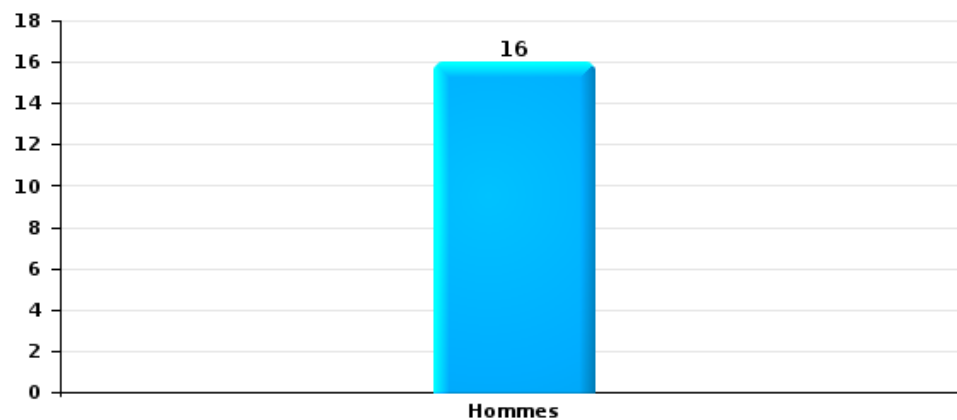
Lorsqu'un même suspect a commis plusieurs faits durant la période considérée, il est aussi comptabilisé plusieurs fois (voir également la note méthodologique)

### Beerse

2025

### Vol dans ou sur un véhicule

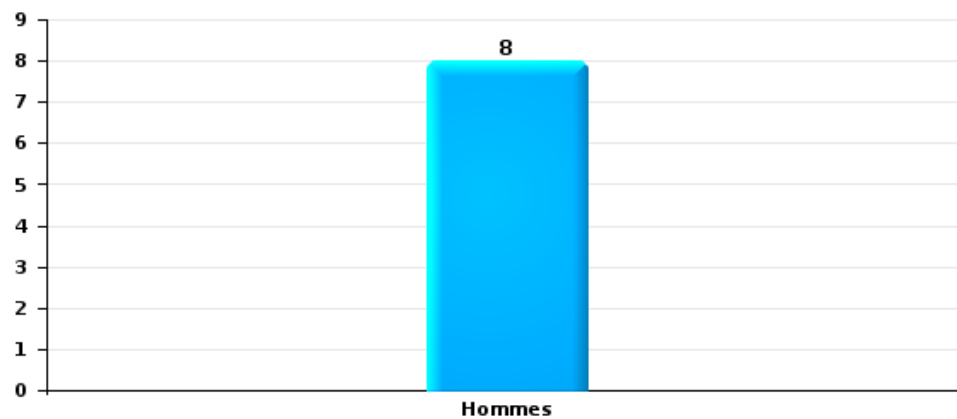
Nombre de suspects-fait selon le sexe





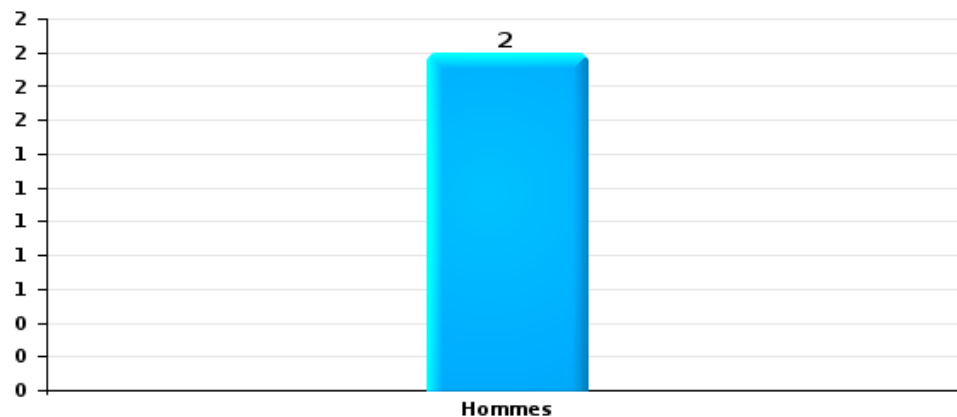
Dégradation de voiture

Nombre de suspects-fait selon le sexe



Vol de vélo

Nombre de suspects-fait selon le sexe





### 2.3. Nombre de suspects-fait selon l'âge des suspects identifiés (TOP 5 des catégories principales)

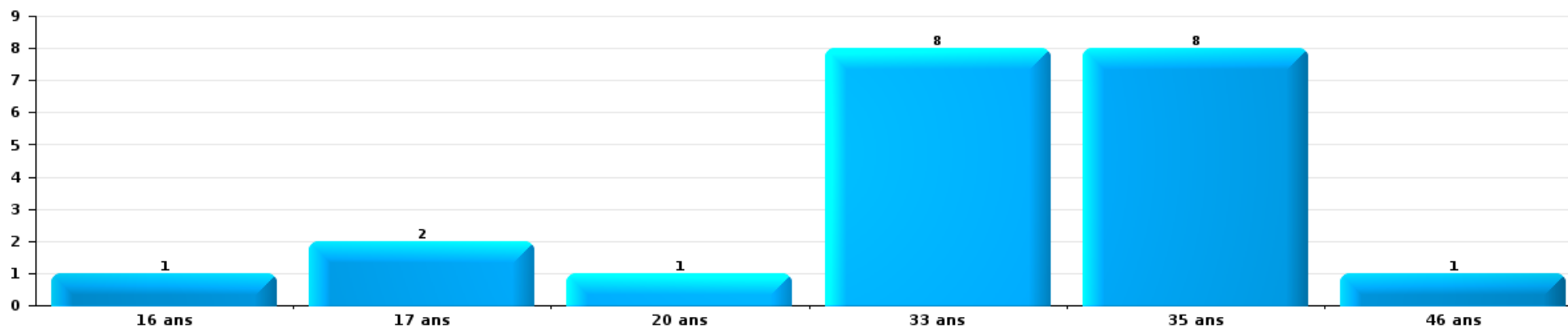
1) Lorsqu'un même suspect a commis plusieurs faits durant la période considérée, il est aussi comptabilisé plusieurs fois, qu'il ait le même âge ou non – 2) Les suspects au-dessous de 14 ans et à partir de 90 ans ne sont pas repris dans le tableau (voir également la note méthodologique)

#### Beerse

#### 2025

#### Vol et extorsion

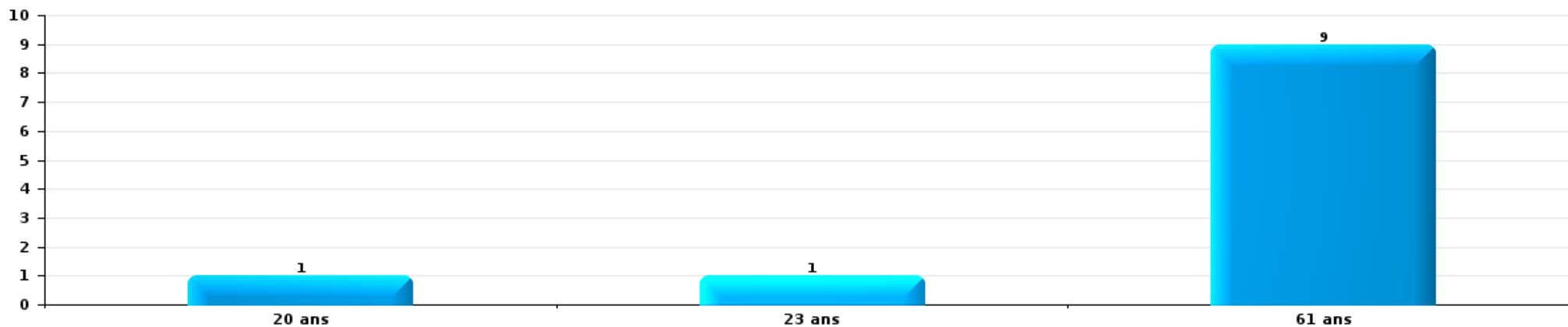
Nombre de suspects-fait par âge (chronologique)





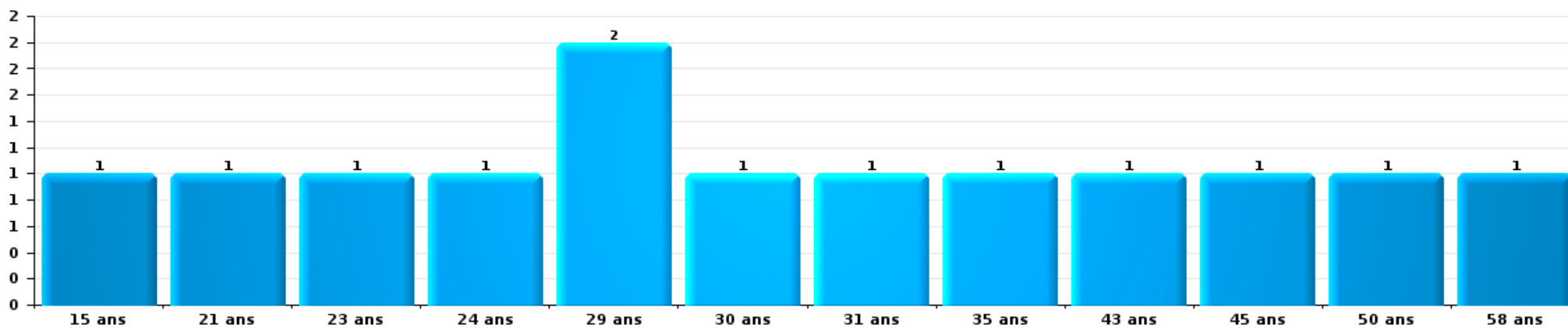
Dégradation de la propriété

Nombre de suspects-fait par âge (chronologique)



Infr. contre l'intégrité physique

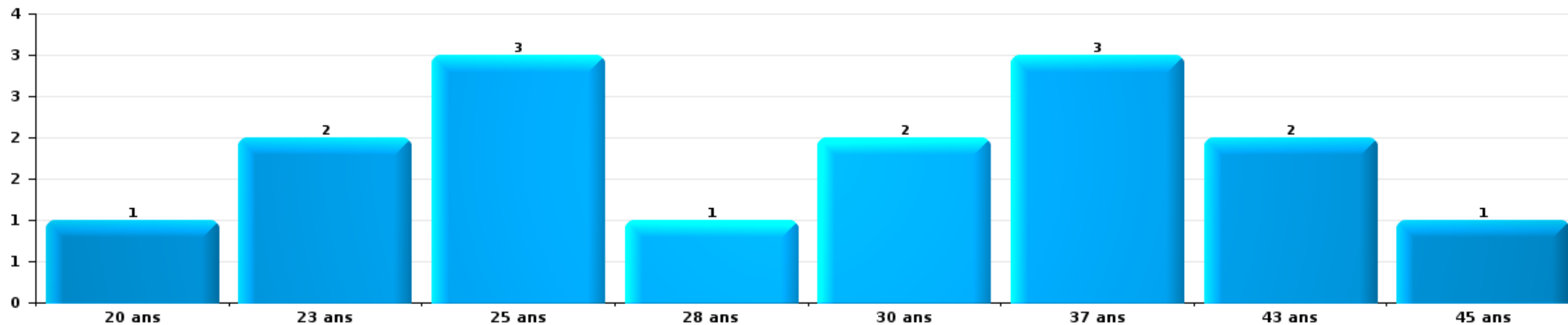
Nombre de suspects-fait par âge (chronologique)





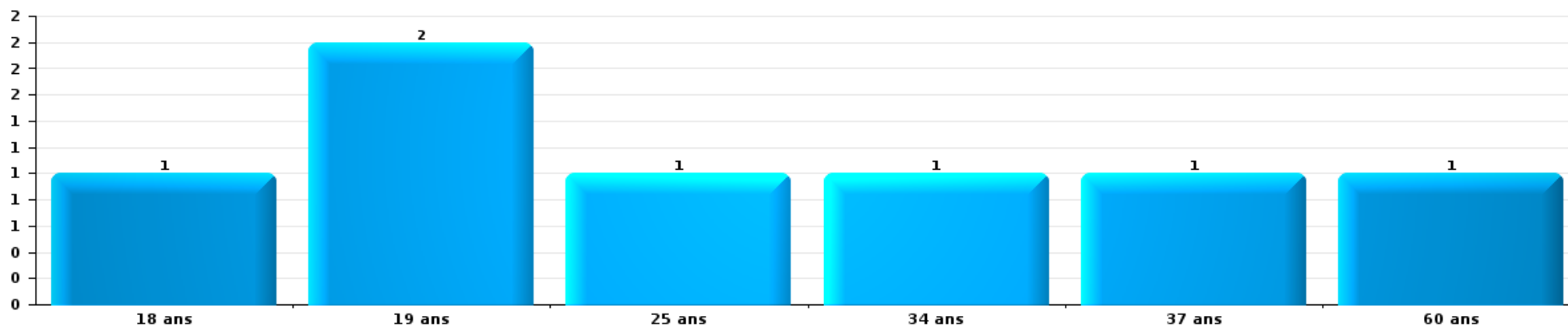
Drogues

Nombre de suspects-fait par âge (chronologique)



Fraude

Nombre de suspects-fait par âge (chronologique)





## 2.4. Nombre de suspects-fait selon l'âge des suspects identifiés (TOP 5 des figures criminelles)

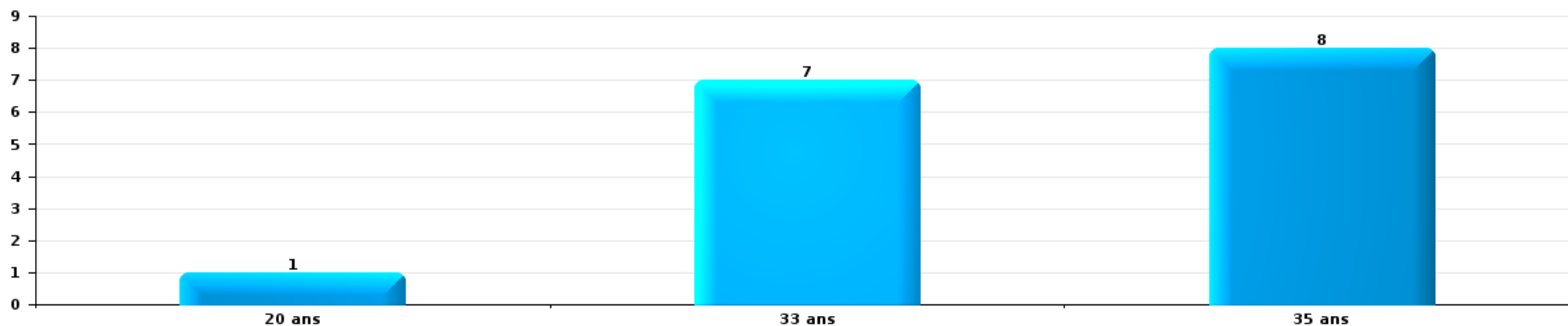
1) Lorsqu'un même suspect a commis plusieurs faits durant la période considérée, il est aussi comptabilisé plusieurs fois, qu'il ait le même âge ou non – 2) Les suspects au-dessous de 14 ans et à partir de 90 ans ne sont pas repris dans le tableau (voir également la note méthodologique)

### Beerse

2025

### Vol dans ou sur un véhicule

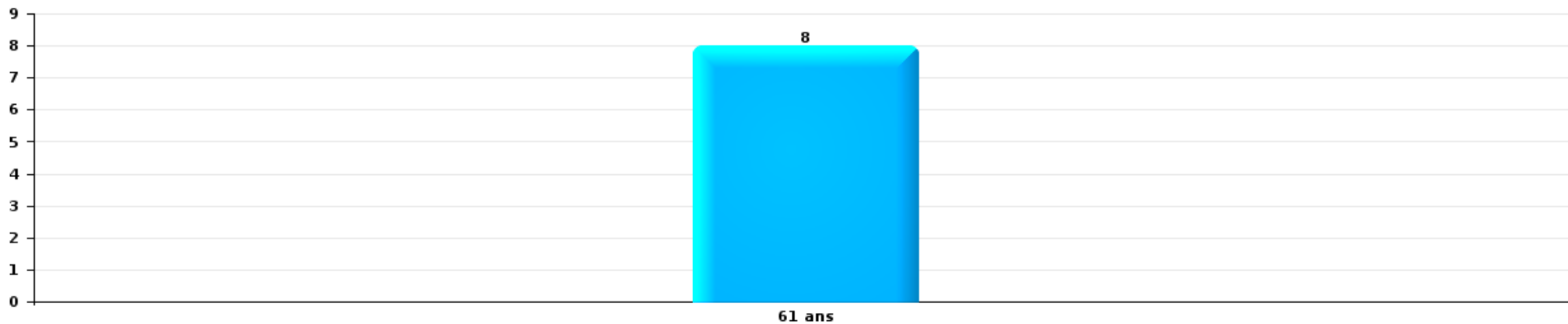
Nombre de suspects-fait par âge (chronologique)





Dégradation de voiture

Nombre de suspects-fait par âge (chronologique)



Vol de vélo

Nombre de suspects-fait par âge (chronologique)



# ***STATISTIQUES POLICIERES DE CRIMINALITE***

---

***LIEU DE PERPETRATION: COMMUNE***

**Beerse**

***ANNEXE I: DETAIL PAR CATEGORIE DE DELIT  
CODE PENAL***



Beerse

Infraction Code pénal

Infr. contre l'intégrité physique

			2000	2015	2016	2017	2018	2019	2020	2021	2022	2023	2024	2025
Assassinat	Parricide (assassinat)	Acc.											1	
	Infanticide (assassinat)	Tent.						1						
	Autres	Tent.			1						1			1
		Sous-total				1		1			1		1	1
Meurtre	Parricide (meurtre)	Tent.										1		
	Autres	Tent.			2						2		1	1
		Sous-total			2						2	1	1	1
Torture et maltraitance	Traitement inhumain	Acc.		1										
	Traitement dégradant	Acc.											1	
		Sous-total		1									1	
Coups et/ou blessures vol. en sphère familiale	Entre partenaires ou ex-partenaires	Acc.	2	18	11	22	27	11	14	20	23	12	18	9
	Lors d'un différend familial en général	Acc.	4											
	Par les parents envers un mineur	Acc.		1	1		3	1	3	2	1	3	4	2
	Par les parents envers personne vulnérable	Acc.											1	
	Envers les parents	Acc.		2		1	2	2		1	3	1	8	
	Envers d'autres ascendants directs ou collatéraux	Acc.		4	1							1	1	4
	Sous-total		6	25	13	23	32	14	17	23	28	17	35	11
Coups et/ou blessures vol. hors sphère familiale	Bagarres (=coups réciproques)	Acc.	4	2	4	2	4	4	1	3	5	4	5	4
	Coups envers fonctionnaire de police	Acc.				2		1	1	1				1
	Envers un mineur par une pers. ayant autorité	Acc.			1	1	2	1	2				1	
	Envers un mineur qualité de l'auteur inconnue	Acc.	1		1	2	1	1	1	1		1	2	
	Envers pers. vulnérable par pers. ayant autorité	Acc.			1	1	1							
	Envers pers. vulnérable (qualité auteur inconnue)	Acc.					1					2		
	Envers un mineur par cohabitant sans rel. Autorité	Acc.										1	1	
	Coups envers personnel autre service public	Acc.									1			
	Coups envers profession médicale	Acc.											1	
	Coups envers personnel institut d'enseignement	Acc.									1	1	1	
	Non spécifié	Acc.	17	26	11	22	18	15	14	16	19	17	19	7
		Sous-total		22	28	18	28	29	21	19	21	27	26	30
Abstention coupable		Acc.						1		1				
		Sous-total						1		1				



Infr. contre l'intégrité physique

			2000	2015	2016	2017	2018	2019	2020	2021	2022	2023	2024	2025
Autres infr. volontaires. c/ l'intégrité phys.	Privation de soins à enfant ou personne vulnérable	Acc.											1	
	Abandon d'enfant dans le besoin	Acc.				2				1				
	Entrave méchante à la circulation	Acc.		1			1		3	2	2	1	2	2
	Voies de faits et violences légères	Acc.	2	3	1	11	6	4	1		1	3	3	1
		Sous-total		2	4	1	13	7	4	4	3	3	4	6
Infr. involontaires contre l'intégrité physique	Coups et/ou blessures involontaires	Acc.	3			1							1	
	Morsure de chien	Acc.		1				2	1		3		4	1
		Sous-total	3	1		1		2	1		3		5	1
		Total	33	59	32	68	68	43	41	48	64	48	79	29



Infr. contre la liberté individuelle

		2000	2015	2016	2017	2018	2019	2020	2021	2022	2023	2024	2025
Enlèvement de mineur ou personne vulnérable	Enlèvement parental	Acc.		1	1								
	Autre enlèvement	Tent.			1		1						
		Sous-total		1	2		1						
Détenion par un particulier		Acc.	1	2	1		1			1	1		
		Tent.										1	
		Sous-total	1	2	1		1			1	1	1	
		Total	1	3	3		2			1	1	1	



**Infr. contre les mœurs**

			2000	2015	2016	2017	2018	2019	2020	2021	2022	2023	2024	2025
Viol n'ayant pas causé la mort	Victime < 10a	Acc.				1		2	2	3				
	Victime 10a - 14a	Acc.	1	1				1	2					
	Victime 14a - 16a	Acc.								2				
	Victime 16a - 18a	Acc.							2					
	Victime majeure	Acc. Tent.	2	3		2	3	4		2				
		Sous-total	3	5		3	3	7	6	7				
Viol avec conséquence inconnue		Acc.									1			
		Sous-total									1			
Viol n'ayant pas causé la mort (nvCPS)	Victime < 16a	Acc.									1	1	5	
	Victime 16a - 18a	Acc.										1		
	Victime majeure	Acc.									1	1	2	
		Sous-total									2	3	7	
Attentat à la pudeur avec violence / menace	Victime < 16a	Acc.	1											
	Victime 16a - 18a	Acc.						1			2			
	Victime majeure	Acc.												
		Sous-total	1		1		1	1			2			
Attentat à la pudeur sans violence / menace	Victime < 16a	Acc. Tent.	1	2	2	2	2	4	2	9				
	Victime 16a - 18a	Acc.	1	2	1					1				
	Victime âge inconnu	Acc.	1				2	3		1				
		Sous-total	3	5	3	2	4	7	2	11				
Attentat à la pudeur non spécifié		Acc.		1										
		Sous-total		1										
Atteinte intégrité sexuelle sans mort (nvCPS)	Victime < 16a	Acc.										1	3	1
	Victime 16a - 18a	Acc.									3			
	Victime majeure	Acc.									2	4	2	
		Sous-total									5	5	5	1
Pornographie enfantine	Détention	Acc.		1	3	2			1					
	Distribution	Acc.		3		1		1		5				
	Accès pornographie enfantine via technologie	Acc.								1				
		Sous-total		4	3	3		1	1	6				
Pornographie		Acc.		2					1		1			
		Sous-total		2					1		1			
Incitation à la débauche	Victime mineure	Acc.		2	2	1		2	1	2				
	Victime majeure	Acc.		1						1				
	Age victime inconnu	Acc.			1									
	Autre publicité pour débauche	Acc.				1				1				
		Sous-total		3	3	2		2	1	4				



**Infr. contre les mœurs**

			2000	2015	2016	2017	2018	2019	2020	2021	2022	2023	2024	2025
Exploitation de la débauche d'autrui	Victime mineure	Acc.				1		1						
	Victime majeure	Acc.		2										
	Age victime inconnu	Acc.	1											
		Sous-total	1	2		1		1						
Outrage public aux bonnes mœurs	Actions (exhibitionnisme, etc.)	Acc.	2					1		1				
	Ecrits, images, objets	Acc.	2	3	4	1	1	1	1	1				
		Tent.		1										
	Exhibitionnisme (nvCPS)	Acc.												1
	Sous-total	4	4	4	1	1	2	1	2					1
Voyeurisme	Observation/enregistrement de nudité ou intimité	Acc.								1				
	Diffusion enregistrement nudité ou intimité	Acc.								1	1			
		Sous-total								2	1			
Voyeurisme via moyen technique ou autre (nvCPS)	Victime < 16a	Acc.												2
	Victime majeure	Acc.										2		
		Sous-total										2		2
Diffusion de contenu à caractère sexuel (nvCPS)	Victime < 16a	Acc.										1		
		Sous-total										1		
Diffusion contenu sex. but méchant/lucrat. (nvCPS)	Victime majeure	Acc.										2		
		Sous-total										2		
Grooming (contact par ICT avec mineur < 16 ans)		Acc.						2	1					
		Sous-total						2	1					
Grooming online - avec ICT (nvCPS)	Victime < 16a	Acc.										1		1
		Sous-total										1		1
Images d'abus sexuels de mineurs (nvCPS)	Production/diffusion images abus sexuels (nvCPS)	Acc.									1	2		
	Détention/acquisition images abus sexuels (nvCPS)	Acc.										1		
		Sous-total									1	3		
	Total	12	26	14	12	9	23	13	32	13	17	12	5	



**Infr. contre autres valeurs morales et sentiments**

			2000	2015	2016	2017	2018	2019	2020	2021	2022	2023	2024	2025
Harcèlement	Harcèlement par téléphone (OLD)	Acc.	5											
		Acc.	7	32	38	14	23	24	29	39	35	32	51	16
	Sous-total	12	32	38	14	23	24	29	39	35	32	51	16	
Violation de sépulture		Acc.							2	9				
		Sous-total							2	9				
Violation du secret professionnel		Acc.			1	1					1			
		Sous-total			1	1					1			
Atteinte à l'honneur	Calomnie et diffamation	Acc.	2	15	6	8	5	4	7	4	2	3	7	4
	Déclaration calomnieuse	Acc.						1		1				
	Imputation calomnieuse	Acc.				3	1			2	2	1		
	Divulgateion méchante	Acc.			1									
	Injures (Délict)	Acc.		1	2			1	2	1				
	Sous-total		2	16	8	12	5	7	9	8	4	4	7	4
Vie privée	Violation de domicile par un particulier	Acc.	3	4	3	3	2	2	3		2	2	3	1
		Tent.				1								
	Violation du secret des lettres	Acc.			1									1
		Sous-total	3	4	4	3	3	2	3		2	2	3	2
Tapage nocturne		Acc.			3		3	3				1		
		Sous-total			3		3	3				1		
Violation de communication par particulier		Acc.			1									
		Sous-total			1									
Abus faiblesses de personnes		Acc.			1									
		Sous-total			1									
Vie privée moeurs: publication identité victime		Acc.										2		
		Sous-total										2		
Cyberlokkng (leurre de mineur par ICT)		Acc.				1			2					
		Sous-total				1			2					
Occupation bien d'autrui (squatter)	Pénétrer / occuper / séjourner (bien non habité)	Acc.											1	
		Sous-total												1
		Total	17	52	56	30	35	36	45	56	42	41	62	22



Vol et extorsion

			2000	2015	2016	2017	2018	2019	2020	2021	2022	2023	2024	2025	
Vol avec circ. aggr.	Avec violence	Acc.	1		2	2	2	2			1		3	2	
		Tent.	3			2		1	1	1	1				
	Sans violence	Acc.	61	72	106	92	85	64	36	48	67	64	39	24	
		Tent.	26	35	59	33	32	30	15	12	22	21	19	9	
<b>Sous-total</b>			<b>91</b>	<b>107</b>	<b>167</b>	<b>129</b>	<b>119</b>	<b>97</b>	<b>52</b>	<b>61</b>	<b>91</b>	<b>85</b>	<b>61</b>	<b>35</b>	
Vol sans circ. aggr.	Avec violence	Acc.		1	1	3	1				1	1	1		
		Tent.			1	1									
	Sans violence, Vol à la tire	Acc.	2	4		2	4	1	5	2	2				1
		Acc.						1			1				
	Sans violence, Vol d'usage	Acc.	1		5	7	5	4	2	2	5	8	2	2	
		Tent.				1									
Sans violence	Acc.	95	131	110	98	84	84	58	56	63	60	47	24		
	Tent.	3	1	2	3	2			3	2	4		1		
<b>Sous-total</b>			<b>101</b>	<b>137</b>	<b>119</b>	<b>115</b>	<b>96</b>	<b>90</b>	<b>65</b>	<b>63</b>	<b>74</b>	<b>73</b>	<b>50</b>	<b>28</b>	
Vol non spécifié		Acc.	74		1	1									
		Tent.	25												
<b>Sous-total</b>			<b>99</b>		<b>1</b>	<b>1</b>									
Extorsion		Acc.		5	1		1	2	4	3		3	2	2	
		Tent.		2	3	2	1	8	1	1	1	5	1	1	
<b>Sous-total</b>				<b>7</b>	<b>4</b>	<b>2</b>	<b>2</b>	<b>10</b>	<b>5</b>	<b>4</b>	<b>1</b>	<b>8</b>	<b>3</b>	<b>3</b>	
<b>Total</b>			<b>291</b>	<b>251</b>	<b>291</b>	<b>247</b>	<b>217</b>	<b>197</b>	<b>122</b>	<b>128</b>	<b>166</b>	<b>166</b>	<b>114</b>	<b>66</b>	



**Fraude**

		2000	2015	2016	2017	2018	2019	2020	2021	2022	2023	2024	2025
Blanchiment d'argent	Acc.					2	5	10	5	4	2	7	1
	Sous-total					2	5	10	5	4	2	7	1
Recel	Recel simple	Acc.	1							2	1		
	Recel qualifié	Acc.	1										
	Sous-total		2							2	1		
Grivèlerie	Carburant / lubrifiant	Acc.	3		1	1		1					
	Boissons et aliments	Acc.	1										
	Voiture de location	Acc.	2			2			1	1			1
	Logements	Acc.					1						
	Sous-total		6		3	1	3	2	1	1			1
Détournement et destruction frauduleuse	Cel frauduleux	Acc.	3		2	2	2	1		2		4	3
	D'argent, de papiers, etc.	Acc.										1	1
	D'objets saisis	Acc.	1										
	Non spécifié	Acc.	1		1	1		2		1		1	1
	Sous-total		5		3	3	2	1	2	2	1	5	5
Escroquerie	Fraude par internet	Acc.		12	17	14	22	32	46	28	33	30	44
		Tent.		6	5	3	3	4	3	4	1	1	1
	Escroquerie sans internet	Acc.		8	14	4	8	13	3	17	2	7	9
		Tent.		2	4	2	5	3	1	4	1	1	1
	Non spécifié	Acc.	10										
	Tent.	1											
	Sous-total		11	28	40	23	38	52	53	53	37	39	55
Tromperie	Marchandises vendues / travail fourni	Acc.	1										
	Voyance	Acc.	1										
	Sous-total		2										
Abus de confiance et infr. apparentées	Abus de confiance	Acc.	14	8	13	7	3	6	4	2	7	3	2
	Abus des faiblesses	Acc.		3				1	1			1	1
	Sous-total		14	11	13	7	3	7	5	2	7	4	3
Abus de biens sociaux	Par des sociétés	Acc.							1				
	Sous-total								1				
Infr. liées à l'insolvabilité	Par des tiers	Acc.											1
	Par le débiteur	Acc.									2		
	Non spécifié	Acc.			1	1	1	1			1		
	Sous-total			1	1	1	1	1			3	1	
Chèques sans provision	Acc.	2											
	Sous-total	2											
	Total	42	46	60	36	45	69	71	63	50	54	71	33



Dégradation de la propriété

			2000	2015	2016	2017	2018	2019	2020	2021	2022	2023	2024	2025
Incendie volontaire	Dans lieu habité (de jour)	Tent.				1					1			
	Dans lieu habité (de nuit)	Acc.			2			1					1	
	Dans lieu habité (moment indéterminé)	Acc.						1						
	Dans un autre lieu (de jour)	Acc.		1	2				3		1		1	1
	Dans un autre lieu (de nuit)	Acc.								1	2	1		1
	Dans un autre lieu (de nuit)	Tent.												
	Dans un autre lieu (moment indéterminé)	Acc.			1	2								
		Tent.				1								
						1								
		Sous-total		1	6	4		5	1	3	2	1	3	1
Destruction par explosion volontaire	Dans un autre lieu (de jour)	Acc.			1									
	Dans un autre lieu (de nuit)	Acc.		1			1							1
		Sous-total		1	1		1							1
Incendie involontaire		Acc.	7	2	4	2	4	4	1	2	3	2		1
		Sous-total	7	2	4	2	4	4	1	2	3	2		1
Destruction, dénaturation, dégradation	Avec circ. aggr.	Acc.	8	5	3	6	3	2	3		1		3	
	Destruction de biens agricoles	Acc.						1	1					
	Non spécifié	Acc.	35									1	1	
		Sous-total	43	5	3	6	3	3	4		1	1	4	
Vandalisme	Sur véhicules	Acc.	22	33	20	32	29	20	24	22	23	24	22	26
	Sur véhicules	Tent.									1			
	Sur autres biens mobiliers	Acc.	20	11	9	7	15	8	6	10	2	2	17	3
	Graffitis	Acc.			3	8	1	1				1		
	Autres détériorations sur biens immobiliers	Acc.	12	32	40	25	27	23	19	24	21	17	34	12
	Dégradation de clôture	Acc.		2	1	5	2		2		2	2		
	Sous-total	54	78	73	77	74	52	51	56	49	46	73	41	
		Total	104	87	87	89	82	64	57	61	55	50	80	44



Infr. contre la sécurité publique

		2000	2015	2016	2017	2018	2019	2020	2021	2022	2023	2024	2025
Organisation criminelle	Acc.								1				1
	Sous-total								1				1
Association de malfaiteurs	Acc.		3	2	5	4	2	2	1	5	8	9	3
	Sous-total		3	2	5	4	2	2	1	5	8	9	3
Evasion de prisonniers	Evasion simple	Acc.											1
	Non-respect surveillance électronique	Acc.				3	1			1		1	
	Non spécifié	Acc.											
	Sous-total	2				3	1			1		1	1
Menaces	Menace d'attentat	Acc.						2					
	Verbales	Acc.	23	16	11	6	9	3	6	7	8	10	18
	Ecrites	Acc.	3	9	9	5	3	6	5	11	2	4	14
	Par gestes, emblèmes	Acc.	8	4	5	6	2	8	6	7	2	3	8
	Alerte à la bombe	Acc.		1								1	
	Non spécifié	Acc.	1										
	Sous-total	35	30	25	17	14	17	19	25	12	18	40	2
	Total	37	33	27	22	21	20	21	27	18	26	50	7



Infr. contre l'autorité publique

		2000	2015	2016	2017	2018	2019	2020	2021	2022	2023	2024	2025
<b>Violence c/ personnes investies autorité publique</b>	<b>Acc.</b>				1		1						
	<b>Sous-total</b>				1		1						
<b>Rébellion</b>	<b>Rébellion armée</b>	<b>Acc.</b>	1		4	1							
	<b>Rébellion non armée</b>	<b>Acc.</b>	5	2	3	3	1	5	1	2	1	1	2
	<b>Sous-total</b>	<b>2</b>	<b>6</b>	<b>2</b>	<b>7</b>	<b>4</b>	<b>1</b>	<b>5</b>	<b>1</b>	<b>2</b>	<b>1</b>	<b>1</b>	<b>2</b>
<b>Outrages</b>	<b>Acc.</b>	1				3		3	3	1	1		2
	<b>Sous-total</b>	<b>1</b>				<b>3</b>		<b>3</b>	<b>3</b>	<b>1</b>	<b>1</b>		<b>2</b>
<b>Autres infractions</b>	<b>Bris de scellés</b>	<b>Acc.</b>						1					
	<b>Sous-total</b>							<b>1</b>					
	<b>Total</b>	<b>3</b>	<b>6</b>	<b>2</b>	<b>8</b>	<b>7</b>	<b>2</b>	<b>9</b>	<b>4</b>	<b>3</b>	<b>2</b>	<b>1</b>	<b>4</b>



Infr. contre la foi publique

			2000	2015	2016	2017	2018	2019	2020	2021	2022	2023	2024	2025
Faux en écritures	Faux en écritures	Acc.	6	8	8	2	6	5	8	4	4	6	3	1
	Usage de faux en écrit. et écrit. falsifiées	Acc.	1	5	6	1	2	1	1		1	4		
		Sous-total	7	13	14	3	8	6	9	4	5	10	3	1
Usurpation	De fonctions	Acc.						1						
	De nom	Acc.	1		6		2	2	4	1		3	6	3
		Sous-total	1		6		2	3	4	1		3	6	3
Contrefaçon / falsification	Contrefaçon	Acc.	1									1	1	
	Non spécifié	Acc.										1		
		Sous-total	1									2	1	
Fausses monnaies	Emission	Acc.	1	2	2	2	1	2						
	Non spécifié	Acc.	1											
	Autres	Acc.				1			1					1
		Sous-total	2	2	2	3	1	2	1					1
Faux en justice	Fausse déclarations	Acc.		2				1						
	Falsification d'enregistrement	Acc.											1	
		Sous-total		2				1					1	
		Total	11	17	22	6	11	12	14	5	5	15	11	5



**Beerse**

**Infraction Code pénal**

**Infr. contre la famille**

		2000	2015	2016	2017	2018	2019	2020	2021	2022	2023	2024	2025
Refus du droit aux relations personnelles	Acc.	26	11	8	5	7	4	7	3	4	5	7	7
	Sous-total	26	11	8	5	7	4	7	3	4	5	7	7
Non-acquittement pension alimentaire	Acc.	6	1	1	4	1			1				3
	Sous-total	6	1	1	4	1			1				3
Non spécifié	Acc.					1							
	Sous-total					1							
	Total	32	12	9	9	9	4	7	4	4	5	7	10

**Criminalité informatique**

		2000	2015	2016	2017	2018	2019	2020	2021	2022	2023	2024	2025
Hacking	Acc.		5	1	3	4	3	4	7	11	11	11	4
	Sous-total		5	1	3	4	3	4	7	11	11	11	4
Faux en informatique	Acc.		1		1		1		1		6	4	2
	Sous-total		1		1		1		1		6	4	2
Fraude informatique	Acc.		5	7	10	18	34	62	77	55	58	72	44
	Tent.				1		3	5	3	3	2	6	2
	Sous-total		5	7	11	18	37	67	80	58	60	78	46
Sabotage	Acc.				1				1		1	1	
	Tent.				1								
	Sous-total				2				1		1	1	
	Total		11	8	17	22	41	71	89	69	78	94	52

**Exercice illégal de l'autorité publique**

		2000	2015	2016	2017	2018	2019	2020	2021	2022	2023	2024	2025
Actes arbitraires	Acc.				1								
	Sous-total				1								
	Total				1								



**Marchand de sommeil**

		2000	2015	2016	2017	2018	2019	2020	2021	2022	2023	2024	2025
Sans circ. aggr.	Acc.								1			1	
	Sous-total								1			1	
Avec circ. aggr.	Acc.								5				
	Sous-total								5				
Total									6			1	

**Traite des êtres humains**

		2000	2015	2016	2017	2018	2019	2020	2021	2022	2023	2024	2025
Exploitation sexuelle	Acc.								1				
	Sous-total								1				
Total									1				

**Provocation crime ou délits**

		2000	2015	2016	2017	2018	2019	2020	2021	2022	2023	2024	2025
Provocation délits	Acc.											1	
	Sous-total											1	
Total												1	

**Autres infractions Code pénal**

		2000	2015	2016	2017	2018	2019	2020	2021	2022	2023	2024	2025
	Acc.		1									1	
	Sous-total		1									1	
Total			1									1	



Contravention Code pénal

		2000	2015	2016	2017	2018	2019	2020	2021	2022	2023	2024	2025
Injures (Contravention)	Acc.	2											
	Sous-total	2											
Destruction d'animaux (Contravention)	Acc.	1											
	Sous-total	1											
Autres contraventions CP	Acc.	1							1				
	Sous-total	1							1				
<b>Total</b>		<b>4</b>							<b>1</b>				

FPF/DGR/DRI/BIPOL - Statistiques policières de criminalité (date de clôture: 31/10/2025)  
 Les données pour les années 2001 jusqu'à 2014 ne sont plus publiées mais restent disponibles sur demande auprès du service BIPOL.  
 Les données pour 2025 ne concernent que le 1er semestre.

# ***STATISTIQUES POLICIERES DE CRIMINALITE***

---

*LIEU DE PERPETRATION: COMMUNE*

**Beerse**

***ANNEXE II: DETAIL PAR CATEGORIE DE DELIT  
LOIS SPECIALES***



**Beerse**

**Infraction Lois spéciales**

**Drogues**

			2000	2015	2016	2017	2018	2019	2020	2021	2022	2023	2024	2025
Détention		Acc.	26	13	15	28	17	19	27	22	14	16	22	6
		Sous-total	26	13	15	28	17	19	27	22	14	16	22	6
Usage	Usage en groupe	Acc.	6											
	Usage individuel	Acc.	7											
	Faciliter l'usage	Acc.	2			2		1				1		
	Incitation à l'usage	Acc.	2	1								2		
	Désordre, scandale ou danger dans un espace public	Acc.			1				1					
		Sous-total	17	1	1	2		1	1			3		
Importation et exportation		Acc.	2	5	2	3	3	3						1
		Sous-total	2	5	2	3	3	3						1
Fabrication		Acc.	1	7	5	2		1	5	2	3	1	1	1
		Sous-total	1	7	5	2		1	5	2	3	1	1	1
Commerce		Acc.	9	5	11	11	3	12	15	3	4	6	7	3
		Tent.	1											
		Sous-total	10	5	11	11	3	12	15	3	4	6	7	3
Protoxyde d'azote (gaz hilarant)		Acc.												1
		Sous-total												1
Autres		Acc.	3	4	1		2	1	3	1	1			
		Tent.	1											
		Sous-total	4	4	1		2	1	3	1	1			
		Total	60	35	35	46	25	37	51	28	22	26	30	12

PFF/DGR/DR/BIPOL - Statistiques policières de criminalité (date de clôture: 31/10/2025)  
 Les données pour les années 2001 jusqu'à 2014 ne sont plus publiées mais restent disponibles sur demande auprès du service BIPOL.  
 Les données pour 2025 ne concernent que le 1er semestre.



Législation sur les étrangers

		2000	2015	2016	2017	2018	2019	2020	2021	2022	2023	2024	2025
Transmigration illégale	Mariages simulés/blancs sans récompense/contrainte	Acc.	2		3	4	2		3	1	3	5	3
	Cohab. légale de complais. sans récompense/contr.	Acc.	2		2	2	1		1	1	2		2
	Accès au territoire	Acc.	1		1					3			
	Séjour	Acc.		6	6	20	13	60	8	6	3	6	4
	Inscription au registre des étrangers	Acc.							1				
	Reconnaissance fraudul. sans récompense/contrainte	Acc.							2	1	1	2	1
	<b>Sous-total</b>	<b>1</b>	<b>10</b>	<b>7</b>	<b>26</b>	<b>19</b>	<b>63</b>	<b>10</b>	<b>12</b>	<b>9</b>	<b>13</b>	<b>10</b>	<b>7</b>
Trafic d'êtres humains	Acc.						3						
	<b>Sous-total</b>						<b>3</b>						
Aide au séjour illégal	Acc.						1						
	<b>Sous-total</b>						<b>1</b>						
Non spécifié	Acc.	1											
	<b>Sous-total</b>	<b>1</b>											
Autres	Acc.			1	1								
	<b>Sous-total</b>			<b>1</b>	<b>1</b>								
	<b>Total</b>	<b>2</b>	<b>10</b>	<b>8</b>	<b>27</b>	<b>19</b>	<b>67</b>	<b>10</b>	<b>12</b>	<b>9</b>	<b>13</b>	<b>10</b>	<b>7</b>



Environnement

			2000	2015	2016	2017	2018	2019	2020	2021	2022	2023	2024	2025
Déchets	Transport de déchets	Acc.			2									
	Déchets par professionnel	Acc.		2		3	3	2		2	6	1	18	3
	Déchets par particulier	Acc.		13	7	35	21	5	7	6	10	3	7	5
	Déchets par personne indéterminée	Acc.	2											
	Déchets: permis/autorisation	Acc.			1			1			1			
	Non spécifié	Acc.	1											
	<b>Sous-total</b>		<b>3</b>	<b>15</b>	<b>10</b>	<b>38</b>	<b>24</b>	<b>8</b>	<b>7</b>	<b>8</b>	<b>17</b>	<b>4</b>	<b>25</b>	<b>8</b>
Feux d'artifice		Acc.		2				1						
		<b>Sous-total</b>		<b>2</b>				<b>1</b>						
Autres que déchets	Urbanisme	Acc.	6	18	12	20	18	14	9	5	9	3	5	5
	Permis d'environnement	Acc.		2	2	4	2		1	1	1			
	Bruit	Acc.			1									
	Pollution de l'eau	Acc.	2		3	1	2	2	7	1				
	Pollution de l'air	Acc.							2					
	Pollution du sol	Acc.		1	1		1		1		1			1
	Autres nuisances en matière d'environnement	Acc.	3			3		1			1			
	<b>Sous-total</b>		<b>11</b>	<b>21</b>	<b>19</b>	<b>28</b>	<b>23</b>	<b>17</b>	<b>20</b>	<b>7</b>	<b>12</b>	<b>3</b>	<b>5</b>	<b>6</b>
Biodiversité / Faune et flore	Bien-être animal	Acc.	6	1	1	1	2	1		4	4	5	1	1
	Protection de la nature	Acc.		1										
	Permis / autorisation animaux	Acc.			2									
	Destruction d'animaux	Acc.		1	1	1	1				2			
		Tent.								1				
	Santé des animaux	Acc.								1				
	<b>Sous-total</b>		<b>6</b>	<b>3</b>	<b>4</b>	<b>2</b>	<b>3</b>	<b>1</b>		<b>6</b>	<b>6</b>	<b>5</b>	<b>1</b>	<b>1</b>
	<b>Total</b>		<b>20</b>	<b>41</b>	<b>33</b>	<b>68</b>	<b>50</b>	<b>27</b>	<b>27</b>	<b>21</b>	<b>35</b>	<b>12</b>	<b>31</b>	<b>15</b>



**Armes et explosifs**

			2000	2015	2016	2017	2018	2019	2020	2021	2022	2023	2024	2025
<b>Détention illégale</b>	Arme à feu	Acc.		2		2	1	3				1		2
	Arme blanche ou non à feu	Acc.		2	3	3	1	3	2	1		1		1
	Munition	Acc.		1			1	2						
	Pièces/accessoires	Acc.						1						
	Non spécifié	Acc.	7											
	<b>Sous-total</b>		7	5	3	5	3	9	2	1		2		3
<b>Port / transport illégal</b>	Arme à feu	Acc.		1	1				1					
	Arme blanche ou non à feu	Acc.		3	5	5	4	1	3	1	3	1	1	2
	Munition	Acc.							1					
	<b>Sous-total</b>			4	6	5	4	1	5	1	3	1	1	2
<b>Fabrication / réparation illégale</b>	Arme à feu	Acc.						1						
	<b>Sous-total</b>							1						
<b>Explosifs</b>		Acc.						1						1
	<b>Sous-total</b>							1						1
<b>Autre</b>	Mesures de sécurité	Acc.								1				
	Stockage	Acc.					2	2						
	Non spécifié	Acc.	2											
	<b>Sous-total</b>		2				2	2		1				
	<b>Total</b>		9	9	9	10	9	14	7	3	3	3	1	6



Protection de la personne

			2000	2015	2016	2017	2018	2019	2020	2021	2022	2023	2024	2025
Discrimination	Racisme et xénophobie	Acc.		2		1								
	Fondée sur conviction religieuse ou philosophique	Acc.									1			
	Autre discrimination	Acc.									1		1	2
		Sous-total		2		1					2		1	2
Droits d'auteur		Acc.	2	1										
		Sous-total	2	1										
Protection de la vie privée		Acc.	1	2	4	1	6	6	2	4	2			
		Sous-total	1	2	4	1	6	6	2	4	2			
Caméras de surveillance		Acc.				1								
		Sous-total				1								
Protection des données personnelles		Acc.												1
		Sous-total												1
Autres		Acc.								1	2			
		Sous-total								1	2			
Total			3	5	4	3	6	6	2	5	6		1	3



**Beerse**

**Infraction Lois spéciales**

**Hormones et dopage**

		2000	2015	2016	2017	2018	2019	2020	2021	2022	2023	2024	2025
<b>Détention</b>	Acc.				1			2			1		
	Sous-total:				1			2			1		
<b>Usage</b>	Acc.	1		1									
	Sous-total:	1		1									
<b>Fabrication et distribution</b>	Acc.		1										
	Sous-total:		1										
	<b>Total:</b>	<b>1</b>	<b>1</b>	<b>1</b>				<b>2</b>			<b>1</b>		

**Protection de la jeunesse**

		2000	2015	2016	2017	2018	2019	2020	2021	2022	2023	2024	2025
<b>Législation sur l'obligation scolaire</b>	Acc.	1	4	1			1						
	Sous-total:	1	4	1			1						
<b>Législation sur la protection de la jeunesse</b>	Acc.	2	15	11	19	33	19	21	10	19	28	31	21
	Sous-total:	2	15	11	19	33	19	21	10	19	28	31	21
<b>Non spécifié</b>	Acc.									2			
	Sous-total:									2			
	<b>Total:</b>	<b>3</b>	<b>19</b>	<b>12</b>	<b>19</b>	<b>33</b>	<b>20</b>	<b>21</b>	<b>10</b>	<b>21</b>	<b>28</b>	<b>31</b>	<b>21</b>



Code pénal social

		2000	2015	2016	2017	2018	2019	2020	2021	2022	2023	2024	2025
<b>Harcèlement au travail</b>	Acc.		1	1					1				
	Sous-total:		1	1					1				
<b>Mise en danger du travailleur</b>	Acc.							1					
	Sous-total:							1					
<b>Fraude sociale aux cotisations (travail au noir)</b>	Acc.					1							
	Sous-total:					1							
<b>Documents sociaux</b>	Acc.		1	1									
	Sous-total:		1	1									
<b>Escroquerie en droit pénal social</b>	Acc.		1	2						1			
	Sous-total:		1	2						1			
<b>Autres</b>	Acc.					1	3	2					
	Sous-total:					1	3	2					
	Total:		3	4		2	3	3	1	1			

Ivresse et alcool

		2000	2015	2016	2017	2018	2019	2020	2021	2022	2023	2024	2025
<b>Ivresse publique</b>	Acc.	6	2	2			1	1				3	1
	Sous-total:	6	2	2			1	1				3	1
	Total:	6	2	2			1	1				3	1

Registre de population

		2000	2015	2016	2017	2018	2019	2020	2021	2022	2023	2024	2025
	Acc.	1	1	7	9	6	6	2	4	3	2	2	
	Sous-total:	1	1	7	9	6	6	2	4	3	2	2	
	Total:	1	1	7	9	6	6	2	4	3	2	2	



**Carte d'identité**

		2000	2015	2016	2017	2018	2019	2020	2021	2022	2023	2024	2025
<b>Pas en possession</b>	Acc.	1						1			1		
	Sous-total:	1						1			1		
	Total:	1						1			1		

**Santé publique**

		2000	2015	2016	2017	2018	2019	2020	2021	2022	2023	2024	2025
<b>Art de guérir, art infirmier, etc.</b>	Acc.										1		
	Sous-total:										1		
<b>Politique de la santé</b>	Acc.				1			1					
	Sous-total:				1			1					
<b>Législation médicaments</b>	Acc.				1				1		1		
	Sous-total:				1				1		1		
<b>Refus ou négligence respect mesures</b>	Acc.							70	45				
	Sous-total:							70	45				
<b>Autres</b>	Acc.	1						114					
	Sous-total:	1						114					
	Total:	1			2			185	46		2		

**Travail**

		2000	2015	2016	2017	2018	2019	2020	2021	2022	2023	2024	2025
<b>Commerce ambulant</b>	Acc.			1				1					
	Sous-total:			1				1					
<b>Fraude sociale aux cotisations (travail au noir)</b>	Acc.						1						
	Sous-total:						1						
<b>Travailleurs étrangers</b>	Acc.			1									
	Sous-total:			1									
	Total:			2			1	1					



Protection des revenus publics

		2000	2015	2016	2017	2018	2019	2020	2021	2022	2023	2024	2025
<b>Douane et accises</b>	Acc.						1						
	Sous-total:						1						
<b>Taxe de circulation / TMC</b>	Acc.											1	
	Sous-total:											1	
<b>Fraude TVA</b>	Acc.										1		
	Sous-total:										1		
<b>Fraude fiscale - impôts sur le revenu</b>	Acc.								1				
	Sous-total:								1				
<b>Fraude autres revenus publics</b>	Acc.	8											
	Sous-total:	8											
<b>Non spécifié</b>	Acc.				1							1	
	Sous-total:				1							1	
	Total:	8			1	1		1		1		2	

Législation économique

		2000	2015	2016	2017	2018	2019	2020	2021	2022	2023	2024	2025
<b>Instruments financiers</b>	Acc.							1					
	Sous-total:							1					
<b>Contrefaçon de droits de propriété intellectuelle</b>	Acc.											1	
	Sous-total:											1	
	Total:							1				1	



Pratiques commerciales

		2000	2015	2016	2017	2018	2019	2020	2021	2022	2023	2024	2025
<b>Pratiques du marché et protection du consommateur</b>	Acc.	1											
	Sous-total:	1											
<b>Réglementation des prix</b>	Acc.						1						
	Sous-total:						1						
<b>Autres</b>	Acc.			1			1						
	Sous-total:			1			1						
	<b>Total:</b>	<b>1</b>		<b>1</b>			<b>2</b>						

Code pénal militaire et milice

		2000	2015	2016	2017	2018	2019	2020	2021	2022	2023	2024	2025
<b>Code pénal militaire</b>	Acc.									2			
	Sous-total:									2			
	<b>Total:</b>									<b>2</b>			

Autres lois spéciales

		2000	2015	2016	2017	2018	2019	2020	2021	2022	2023	2024	2025
<b>Transport</b>	Acc.			1									
	Sous-total:			1									
<b>Loteries et jeux de hasard</b>	Acc.	1											
	Sous-total:	1											
<b>Dégradation involontaire câbles télécommunication</b>	Acc.		1	3	2	4	1	1	2	11	18	6	3
	Sous-total:		1	3	2	4	1	1	2	11	18	6	3
<b>Autres</b>	Acc.	7				1	1						
	Sous-total:	7				1	1						
	<b>Total:</b>	<b>8</b>	<b>1</b>	<b>4</b>	<b>2</b>	<b>5</b>	<b>2</b>	<b>1</b>	<b>2</b>	<b>11</b>	<b>18</b>	<b>6</b>	<b>3</b>

# ***STATISTIQUES POLICIERES DE CRIMINALITE***

---

*LIEU DE PERPETRATION: COMMUNE*

**Beerse**

***ANNEXE III: DETAIL  
FIGURES CRIMINELLES / PHENOMENES***



Beerse

FC Vol moyen de transport

		2000	2015	2016	2017	2018	2019	2020	2021	2022	2023	2024	2025
Vol de voiture	Acc.	12		7	5	3	4	3	1	1	2		2
	Tent.	4		1	1					1			
	<b>Total</b>	<b>16</b>		<b>8</b>	<b>6</b>	<b>3</b>	<b>4</b>	<b>3</b>	<b>1</b>	<b>2</b>	<b>2</b>		<b>2</b>
Vol de moto	Acc.	1		2	1								
	<b>Total</b>	<b>1</b>		<b>2</b>	<b>1</b>								
Carjacking	Acc.							1					
	<b>Total</b>							<b>1</b>					
Homejacking	Acc.				1								
	<b>Total</b>				<b>1</b>								
Vol de vélomoteur	Acc.	16	5	2	4	2	3	2	3	1	2		2
	Tent.	1		1									
	<b>Total</b>	<b>17</b>	<b>5</b>	<b>3</b>	<b>4</b>	<b>2</b>	<b>3</b>	<b>2</b>	<b>3</b>	<b>1</b>	<b>2</b>		<b>2</b>
Vol de vélo	Acc.	24	62	55	44	52	39	20	27	30	37	22	11
	Tent.				1								
	<b>Total</b>	<b>24</b>	<b>62</b>	<b>55</b>	<b>45</b>	<b>52</b>	<b>39</b>	<b>20</b>	<b>27</b>	<b>30</b>	<b>37</b>	<b>22</b>	<b>11</b>



**FC Cambriolage**

		2000	2015	2016	2017	2018	2019	2020	2021	2022	2023	2024	2025
<b>Cambriolage dans habitation</b>	<b>Acc.</b>	70	28	49	44	25	17	12	10	37	28	17	5
	<b>Tent.</b>	39	18	42	14	12	11	4	2	15	16	10	4
	<b>Total</b>	<b>109</b>	<b>46</b>	<b>91</b>	<b>58</b>	<b>37</b>	<b>28</b>	<b>16</b>	<b>12</b>	<b>52</b>	<b>44</b>	<b>27</b>	<b>9</b>
<b>Cambriolage ds entreprise ou commerce</b>	<b>Acc.</b>	10	8	14	10	13	3	2	3	8	9	7	1
	<b>Tent.</b>	5	3	1	2	5	3	2	1	3	1	2	1
	<b>Total</b>	<b>15</b>	<b>11</b>	<b>15</b>	<b>12</b>	<b>18</b>	<b>6</b>	<b>4</b>	<b>4</b>	<b>11</b>	<b>10</b>	<b>9</b>	<b>2</b>
<b>Cambriolage ds service public ou bâtiment administ</b>	<b>Acc.</b>	3	5	4	3	13	7	1		1		4	
	<b>Tent.</b>		4	4	8	5	8		4			2	1
	<b>Total</b>	<b>3</b>	<b>9</b>	<b>8</b>	<b>11</b>	<b>18</b>	<b>15</b>	<b>1</b>	<b>4</b>	<b>1</b>		<b>6</b>	<b>1</b>
<b>Cambriolage dans bâtiment (total)</b>	<b>Acc.</b>	83	41	67	55	51	27	15	13	45	37	28	6
	<b>Tent.</b>	44	25	47	24	22	22	6	7	18	17	14	6
	<b>Total</b>	<b>127</b>	<b>66</b>	<b>114</b>	<b>79</b>	<b>73</b>	<b>49</b>	<b>21</b>	<b>20</b>	<b>63</b>	<b>54</b>	<b>42</b>	<b>12</b>

**FC Vol autre**

		2000	2015	2016	2017	2018	2019	2020	2021	2022	2023	2024	2025
<b>Vol à main armée</b>	<b>Acc.</b>	2		1	1	1	2	1		1		2	1
	<b>Tent.</b>	1								1			
	<b>Total</b>	<b>3</b>		<b>1</b>	<b>1</b>	<b>1</b>	<b>2</b>	<b>1</b>		<b>2</b>		<b>2</b>	<b>1</b>
<b>Vol avec violence sans arme</b>	<b>Acc.</b>	1	6	3	4	2	2	4	2	1	4	4	3
	<b>Tent.</b>	3	2	3	5	2	8	2	2		5		1
	<b>Total</b>	<b>4</b>	<b>8</b>	<b>6</b>	<b>9</b>	<b>4</b>	<b>10</b>	<b>6</b>	<b>4</b>	<b>1</b>	<b>9</b>	<b>4</b>	<b>4</b>
<b>Vol dans ou sur un véhicule</b>	<b>Acc.</b>	25	22	18	10	7	17	6	12	13	12	6	11
	<b>Tent.</b>	3	8	2	2	3	2	1	4	1	2	1	1
	<b>Total</b>	<b>28</b>	<b>30</b>	<b>20</b>	<b>12</b>	<b>10</b>	<b>19</b>	<b>7</b>	<b>16</b>	<b>14</b>	<b>14</b>	<b>7</b>	<b>12</b>
<b>Vol d'armes et explosifs</b>	<b>Acc.</b>	2	1	2	2		1			2			
	<b>Total</b>	<b>2</b>	<b>1</b>	<b>2</b>	<b>2</b>		<b>1</b>			<b>2</b>			



**FC Vol autre**

		2000	2015	2016	2017	2018	2019	2020	2021	2022	2023	2024	2025
<b>Vol à l'arraché</b>	Acc.		1	1		1	1	2	3			1	
	Tent.								1				
	<b>Total</b>		<b>1</b>	<b>1</b>		<b>1</b>	<b>1</b>	<b>2</b>	<b>4</b>			<b>1</b>	
<b>Vol à la tire</b>	Acc.	2	4		2	4	1	5	2	2			1
	Tent.												
	<b>Total</b>	<b>2</b>	<b>4</b>		<b>2</b>	<b>4</b>	<b>1</b>	<b>5</b>	<b>2</b>	<b>2</b>			<b>1</b>
<b>Vol à l'étalage</b>	Acc.	1	2	1	2	1		3	1	13	5	4	3
	Tent.				1	1				1			
	<b>Total</b>	<b>1</b>	<b>2</b>	<b>1</b>	<b>3</b>	<b>2</b>		<b>3</b>	<b>1</b>	<b>14</b>	<b>5</b>	<b>4</b>	<b>3</b>
<b>Vol par ruse</b>	Acc.				1		2	1	1		1		
	Tent.												
	<b>Total</b>				<b>1</b>		<b>2</b>	<b>1</b>	<b>1</b>		<b>1</b>		
<b>Vol de métaux</b>	Acc.	1	5	3	2	4	2	1	2			1	
	Tent.	2											
	<b>Total</b>	<b>3</b>	<b>5</b>	<b>3</b>	<b>2</b>	<b>4</b>	<b>2</b>	<b>1</b>	<b>2</b>			<b>1</b>	
<b>Vol sur les chantiers</b>	Acc.	4	1	2	6	1			1	1		1	
	Tent.			1									
	<b>Total</b>	<b>4</b>	<b>1</b>	<b>3</b>	<b>6</b>	<b>1</b>			<b>1</b>	<b>1</b>		<b>1</b>	
<b>Home-invasion</b>	Acc.									1			
	Tent.												
	<b>Total</b>									<b>1</b>			
<b>Vol d'animaux</b>	Acc.	5	1	1	2	1	3	1			1		
	Tent.			1									
	<b>Total</b>	<b>5</b>	<b>1</b>	<b>2</b>	<b>2</b>	<b>1</b>	<b>3</b>	<b>1</b>			<b>1</b>		
<b>Vol de cargaison</b>	Acc.				1								
	Tent.												
	<b>Total</b>				<b>1</b>								



**Criminalité ICT**

		2000	2015	2016	2017	2018	2019	2020	2021	2022	2023	2024	2025
<b>Fraude de cartes de paiements</b>	Acc.			3	1	2		2	1	4	1	4	
	Total			3	1	2		2	1	4	1	4	
<b>Phishing</b>	Acc.		1					31	13	2	5	8	1
	Total		1					31	13	2	5	8	1
<b>Shouldersurfing</b>	Acc.										1		
	Total										1		
<b>Skimming</b>	Acc.			2		1					1		
	Total			2		1					1		

**FC Autre**

		2000	2015	2016	2017	2018	2019	2020	2021	2022	2023	2024	2025
<b>Violence contre les métiers d'intérêt général</b>	Acc.				1	2	1	1	1	3	1	2	1
	Total				1	2	1	1	1	3	1	2	1
<b>Viol collectif</b>	Acc.								1				
	Total								1				
<b>Graffiti</b>	Acc.			3	8	1	1				1		
	Total			3	8	1	1				1		
<b>Dégradation de voiture</b>	Acc.	6	29	20	28	23	15	25	21	17	21	18	22
	Total	6	29	20	28	23	15	25	21	17	21	18	22
<b>Rixe au couteau</b>	Acc.				1								
	Tent.											1	1
	Total				1							1	1



**PH Violence intrafamiliale (VIF)**

		2000	2015	2016	2017	2018	2019	2020	2021	2022	2023	2024	2025
<b>VIF: physique, dans le couple</b>	Acc.	2	18	11	23	27	11	14	20	23	14	18	10
	Total	2	18	11	23	27	11	14	20	23	14	18	10
<b>VIF: physique, envers des descendants</b>	Acc.		1	2	1	4	2	3	3	1	3	8	2
	Total		1	2	1	4	2	3	3	1	3	8	2
<b>VIF: physique, envers d'autres membres</b>	Acc.	4	6	1	1	3	2		2	4	2	11	
	Tent.										1		
	Total	4	6	1	1	3	2		2	4	3	11	
<b>VIF: sexuelle, envers des descendants</b>	Acc.	1			1		2	1	2				
	Total	1			1		2	1	2				
<b>VIF: psychique, dans le couple</b>	Acc.	26	11	9	7	8	5	7	5	6	8	14	7
	Total	26	11	9	7	8	5	7	5	6	8	14	7
<b>VIF: psychique, envers des descendants</b>	Acc.			1					1		1		
	Total			1					1		1		
<b>VIF: psychique, envers d'autres membres</b>	Acc.											1	
	Total											1	
<b>VIF: économique, dans le couple</b>	Acc.				1						1	1	
	Total				1						1	1	
<b>VIF: économique, envers d'autres membres</b>	Acc.	6	1	1	4	2			1				3
	Total	6	1	1	4	2			1				3

**PH Hormones et dopage**

		2000	2015	2016	2017	2018	2019	2020	2021	2022	2023	2024	2025
<b>Dopage humain</b>	Acc.		1		2			2			1		
	Total		1		2			2			1		
<b>Engraissement illégal</b>	Acc.	1											
	Total	1											



**PH Drogues**

		2000	2015	2016	2017	2018	2019	2020	2021	2022	2023	2024	2025
<b>Vente de cocaïne</b>	Acc.			1	1		7	5		1		1	
	Total			1	1		7	5		1		1	
<b>Import-export de cocaïne</b>	Acc.			1			1						
	Total			1			1						
<b>Production de drogues synthétiques</b>	Acc.		3										
	Total		3										
<b>Import-export de drogues synthétiques</b>	Acc.		2		1		2						
	Total		2		1		2						
<b>Vente de drogues synthétiques</b>	Acc.		3	5	5	2	3	5		1	2	2	1
	Total		3	5	5	2	3	5		1	2	2	1
<b>Production de cannabis (culture)</b>	Acc.		2	1				2	1		1		
	Total		2	1				2	1		1		
<b>Import-export d'héroïne</b>	Acc.						1						
	Total						1						
<b>Vente-traffic d'héroïne</b>	Acc.						1						
	Total						1						

**PH Trafic d'armes**

		2000	2015	2016	2017	2018	2019	2020	2021	2022	2023	2024	2025
<b>Commerce et production d'arme à feu et mun.</b>	Acc.					1	1						
	Total					1	1						

**PH Traite des êtres humains**

		2000	2015	2016	2017	2018	2019	2020	2021	2022	2023	2024	2025
<b>TEH - exploitation sexuelle</b>	Acc.	1	2		1		1		1				
	Total	1	2		1		1		1				

**PH Violence dans l'espace public**

		2000	2015	2016	2017	2018	2019	2020	2021	2022	2023	2024	2025
<b>Violence physique (transport public)</b>	Acc.					1	1	2			1		



**PH Violence dans l'espace public**

		2000	2015	2016	2017	2018	2019	2020	2021	2022	2023	2024	2025
	<b>Total</b>					1	1	2			1		
<b>Violence physique (voie publique)</b>	<b>Acc.</b>	6	11	5	13	9	9	14	14	12	9	12	5
	<b>Tent.</b>				2							1	
	<b>Total</b>	6	11	5	15	9	9	14	14	12	9	13	5
<b>Violence physique (autre endroit public)</b>	<b>Acc.</b>		1	1	3	3	1	1		1	2	1	2
	<b>Total</b>		1	1	3	3	1	1		1	2	1	2
<b>Violence physique (endroit accessible au public)</b>	<b>Acc.</b>	11	9	5	7	6	3	2		7	4	6	
	<b>Tent.</b>									1			
	<b>Total</b>	11	9	5	7	6	3	2		8	4	6	
<b>Violence sexuelle (transport public)</b>	<b>Acc.</b>										2		
	<b>Total</b>										2		
<b>Violence sexuelle (voie publique)</b>	<b>Acc.</b>	2		2		3	1			3		3	
	<b>Total</b>	2		2		3	1			3		3	
<b>Violence sexuelle (autre endroit public)</b>	<b>Acc.</b>				1			1	1		1		
	<b>Total</b>				1			1	1		1		
<b>Violence sexuelle (endroit accessible au public)</b>	<b>Acc.</b>	1					2		5	1	1		2
	<b>Total</b>	1					2		5	1	1		2
<b>Violence psychique (transport public)</b>	<b>Acc.</b>		1	1					1		1		
	<b>Total</b>		1	1					1		1		
<b>Violence psychique (voie publique)</b>	<b>Acc.</b>	7	7	7	4	7	4	6	12	5	8	14	4
	<b>Total</b>	7	7	7	4	7	4	6	12	5	8	14	4
<b>Violence psychique (autre endroit public)</b>	<b>Acc.</b>	1						1		1	2		
	<b>Total</b>	1						1		1	2		
<b>Violence psychique (endroit accessible au public)</b>	<b>Acc.</b>	4	4	7	2	4	6	3	2	3	2	9	5
	<b>Total</b>	4	4	7	2	4	6	3	2	3	2	9	5
<b>Vol à main armée (voie publique)</b>	<b>Acc.</b>						1					1	1
	<b>Total</b>						1					1	1



**PH Violence dans l'espace public**

		2000	2015	2016	2017	2018	2019	2020	2021	2022	2023	2024	2025
Vol à main armée (autre endroit public)	Acc.											1	
	Total											1	
Vol à main armée (endroit accessible au public)	Acc.	2		1	1	1	1						
	Tent.									1			
Total		2		1	1	1	1			1			
Vol avec violence sans arme (voie publique)	Acc.		2	1		1							1
	Tent.			1	1		1						
Total			2	2	1	1	1						1
Vol avec violence sans arme (autre endroit public)	Acc.											2	1
	Total											2	1
Vol avec violence sans arme (endr. acces. au pub.)	Acc.			1	1					1			
	Total			1	1					1			

**PH Autre**

		2000	2015	2016	2017	2018	2019	2020	2021	2022	2023	2024	2025
Cyberharcèlement	Acc.	5	2	2	2		2	1				1	
	Total	5	2	2	2		2	1				1	
Fraude à l'identité	Acc.	1	1	11	2	4	5	7	4		5	9	3
	Tent.						1						
Total		1	1	11	2	4	6	7	4		5	9	3

# ***STATISTIQUES POLICIERES DE CRIMINALITE***

---

*LIEU DE PERPETRATION: COMMUNE*

**Beerse**

***ANNEXE IV: FAITS ENREGISTRES  
NON CRIMINELS***



Beerse

Faits non criminels

Maladies / Décès / Disparition

	2000	2015	2016	2017	2018	2019	2020	2021	2022	2023	2024	2025
Suicide	5	3	4	4	2	1	4	2	3	6	3	1
Personne malade	4	1	4	7	4	2	2	3	4	1	7	4
Décès suspect		1	1	1	3	1	3		4	1	3	3
Décès naturel	2	1	1			1		1				1
Disparition (personne disparue)	12	4	7	6	3	6	1	4	5	4	3	3
Accident (sauf roulage)	1		1	2		2	3		1	1	4	1
Sécurité des travailleurs (accident du travail)											2	
Autres						1						
<b>Total</b>	<b>24</b>	<b>10</b>	<b>18</b>	<b>20</b>	<b>12</b>	<b>14</b>	<b>13</b>	<b>10</b>	<b>17</b>	<b>13</b>	<b>22</b>	<b>13</b>

Appels

	2000	2015	2016	2017	2018	2019	2020	2021	2022	2023	2024	2025
Alarme	1											
Appels				1								
<b>Total</b>	<b>1</b>			<b>1</b>								

Problèmes sociaux

	2000	2015	2016	2017	2018	2019	2020	2021	2022	2023	2024	2025
Différends familiaux	34	2	14	11	9	6	10	9	18	20	28	9
Différend (pas de coups)	11			3			2	2	2		1	
Affaire civile	13	2	1		2	1	3	1			2	
Protection de la jeunesse	11	5		15	17	13	12	28	23	16	49	23
Autres	20	2	2	4	2		3	6	9	6	8	6
<b>Total</b>	<b>89</b>	<b>11</b>	<b>17</b>	<b>33</b>	<b>30</b>	<b>20</b>	<b>30</b>	<b>46</b>	<b>52</b>	<b>42</b>	<b>88</b>	<b>38</b>



### Catastrophes

	2000	2015	2016	2017	2018	2019	2020	2021	2022	2023	2024	2025
Dégâts tempête	1		1	1	1	1				1	1	
<b>Total</b>	<b>1</b>		<b>1</b>	<b>1</b>	<b>1</b>	<b>1</b>				<b>1</b>	<b>1</b>	

### Ordre public

	2000	2015	2016	2017	2018	2019	2020	2021	2022	2023	2024	2025
Troubles		1					1					
Autres	2											
<b>Total</b>	<b>2</b>	<b>1</b>					<b>1</b>					

### Agissements suspects

	2000	2015	2016	2017	2018	2019	2020	2021	2022	2023	2024	2025
	3	4	4	3	2	3			1	2	1	2
<b>Total</b>	<b>3</b>	<b>4</b>	<b>4</b>	<b>3</b>	<b>2</b>	<b>3</b>			<b>1</b>	<b>2</b>	<b>1</b>	<b>2</b>

### Objets trouvés

	2000	2015	2016	2017	2018	2019	2020	2021	2022	2023	2024	2025
	5	62	59	65	60	61	53	45	43	5	4	1
<b>Total</b>	<b>5</b>	<b>62</b>	<b>59</b>	<b>65</b>	<b>60</b>	<b>61</b>	<b>53</b>	<b>45</b>	<b>43</b>	<b>5</b>	<b>4</b>	<b>1</b>

### Objets perdus

	2000	2015	2016	2017	2018	2019	2020	2021	2022	2023	2024	2025
	63	347	351	337	358	335	317	420	349	243	250	137
<b>Total</b>	<b>63</b>	<b>347</b>	<b>351</b>	<b>337</b>	<b>358</b>	<b>335</b>	<b>317</b>	<b>420</b>	<b>349</b>	<b>243</b>	<b>250</b>	<b>137</b>



**Autres non-infractions**

	2000	2015	2016	2017	2018	2019	2020	2021	2022	2023	2024	2025
Ordonnance de capture		1				2	1					
Non-respect des conditions		5	5	4	12	3	5	4	8	3	2	
Procès-verbal d'information	16	6	5	1	3	3	6	6	1		3	
Notification		5	15	12	14	10	8	8	12	3	13	6
Dégradation involontaire câbles (non-télécom)			1	2				3			1	
Demande signalement surveillance électronique									3	5	7	
Fonction de contrôle armes				1	2			4	5			
Autres non infractions	3											
<b>Total</b>	<b>19</b>	<b>17</b>	<b>26</b>	<b>20</b>	<b>31</b>	<b>18</b>	<b>20</b>	<b>25</b>	<b>29</b>	<b>11</b>	<b>26</b>	<b>6</b>