

STATISTIQUES POLICIERES DE CRIMINALITE

LIEU DE PERPETRATION: COMMUNE

Balen

2000 - 1er Semestre 2025

Police fédérale - DGRIDRIIBIPOL

STATISTIQUES POLICIERES DE CRIMINALITE

LIEU DE PERPETRATION: COMMUNE

Balen

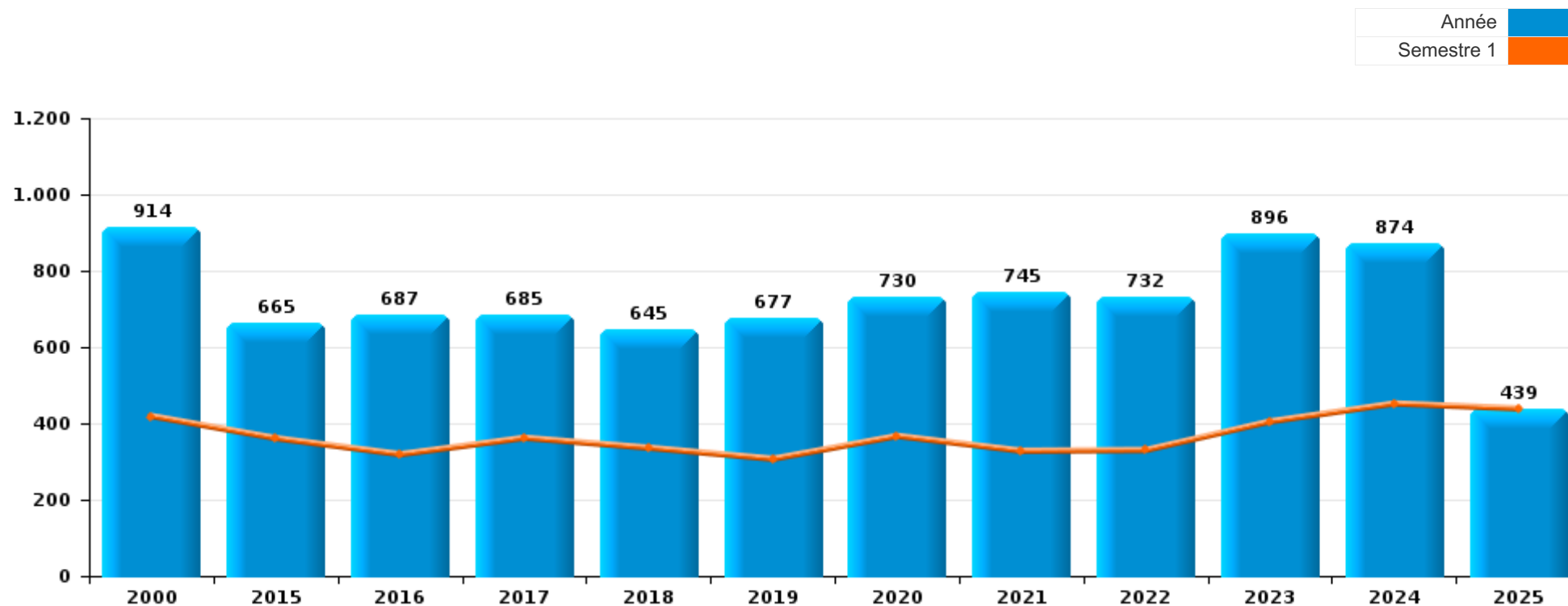
PARTIE I : INFRACTIONS JUDICIAIRES

CRIMINALITE ENREGISTREE COMMISE AU NIVEAU DE LA COMMUNE



Balen

	2000	2015	2016	2017	2018	2019	2020	2021	2022	2023	2024	2025
Nombre total des délits	914	665	687	685	645	677	730	745	732	896	874	439



FPF/DGR/DRI/BIPOL - Statistiques policières de criminalité (date de clôture: 31/10/2025)

Les données pour les années 2001 jusqu'à 2014 ne sont plus publiées mais restent disponibles sur demande auprès du service BIPOL.

Les données pour 2025 ne concernent que le 1er semestre.



Balen

	2000	2015	2016	2017	2018	2019	2020	2021	2022	2023	2024	2025
Vol et extorsion	400	251	287	246	222	243	165	169	217	213	178	96
Fraude	31	34	32	42	35	40	75	84	99	136	134	66
Dégradation de la propriété	123	68	36	52	80	48	55	55	72	72	91	34
Infr. contre l'intégrité physique	70	48	55	59	40	55	67	59	54	91	85	44
Drogues	53	53	65	36	46	45	33	40	35	46	52	21
Registre de population	26	41	39	38	60	40	30	44	29	27	33	11
Infr. contre autres valeurs morales et sentiments	26	16	25	24	23	34	23	47	41	38	46	13
Criminalité informatique		12	9	18	19	27	69	39	47	33	40	18
Protection de la jeunesse		16	15	18	13	29	24	29	24	61	51	37
Infr. contre la sécurité publique	41	15	19	23	16	21	7	30	21	38	33	16
Environnement	36	16	11	37	27	19	16	9	9	18	13	8
Infr. contre les mœurs	7	12	22	13	10	17	26	32	26	16	21	12
Législation sur les étrangers	5	13	15	7	6	10	21	10	13	12	33	26
Infr. contre la famille	34	16	10	10	5	10	11	14	10	18	15	8
Armes et explosifs	4	17	15	16	16	12	7	12	7	14	13	9
Infr. contre la foi publique	5	14	4	12	7	10	9	19	6	12	7	3
Santé publique	2	1	3				72	19		1		
Autres lois spéciales	5	4	5	6	6	2	5	10	6	12	10	4
Ivresse et alcool	5	2	6	6	3	5	4	5	6	11	8	6
Infr. contre l'autorité publique	3		5	9	3	3		7	5	10	4	2
Protection de la personne	11	2		2	1	1	2	1	1	6	2	2
Infr. contre la liberté individuelle	3	1	3	3	2	2	1	2	1	5	2	1
Code pénal social		1	1	2	1	3	4	3		4		1
Contravention Code pénal	14	1	1									
Protection des revenus publics	2	3	1	2	2		1	2				
Travail	3	2			1		1			1		
Hormones et dopage			1	1	1	1	1	2				
Carte d'identité	4	1						1				
Législation économique		3							1		2	
Pratiques commerciales	1	2	2	1								
Traite des êtres humains							1	1	2	1		1
Marchand de sommeil				1							1	
Infr. relative au statut juridique de l'enfant				1								
Sous-total	914	665	687	685	645	677	730	745	732	896	874	439
Contravention règlement policier local	1	60	44	45	48	29	30	36	41	33	51	37
Sous-total	1	60	44	45	48	29	30	36	41	33	51	37
Total	915	725	731	730	693	706	760	781	773	929	925	476

FPF/DGR/DR1/BIPOL - Statistiques policières de criminalité (date de clôture: 31/10/2025)

Les données pour les années 2001 jusqu'à 2014 ne sont plus publiées mais restent disponibles sur demande auprès du service BIPOL.

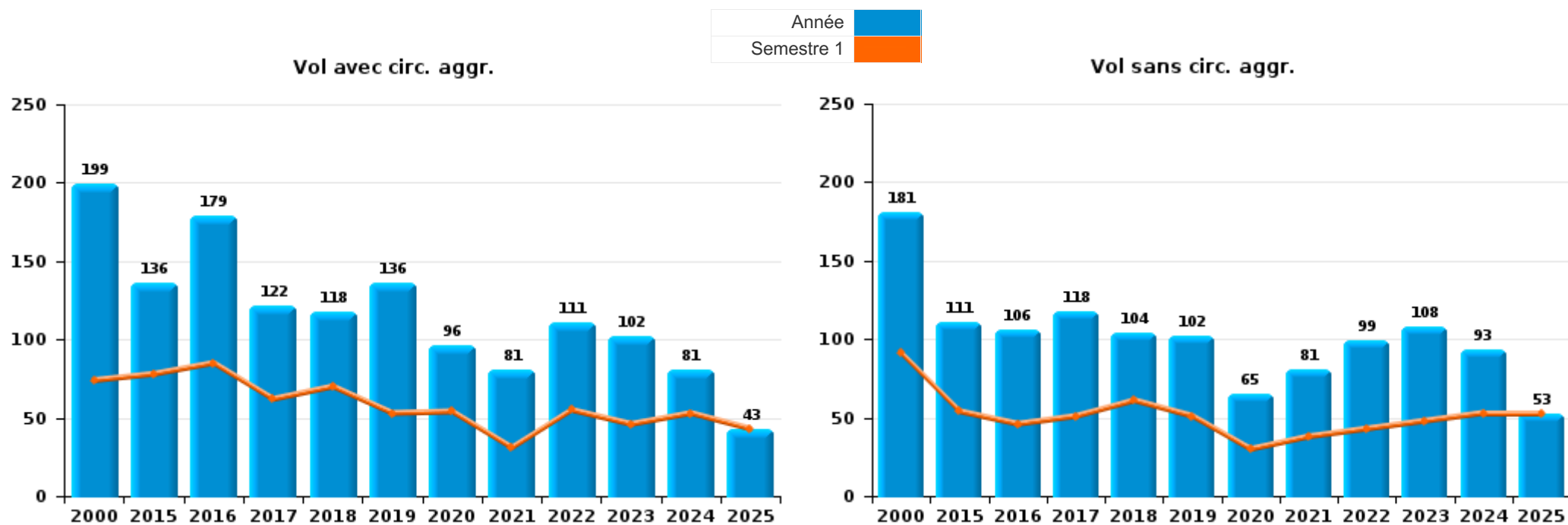
Les données pour 2025 ne concernent que le 1er semestre.



I.1. Catégorie des infractions : Vol et extorsion (top 5 des infractions au niveau national 2024)

Balen

	2000	2015	2016	2017	2018	2019	2020	2021	2022	2023	2024	2025
Vol avec circ. aggr.	199	136	179	122	118	136	96	81	111	102	81	43
Vol sans circ. aggr.	181	111	106	118	104	102	65	81	99	108	93	53
Extorsion		3		6		5	4	7	7	3	2	
Vol non spécifié	20	1	2								2	
Total	400	251	287	246	222	243	165	169	217	213	178	96



PPF/DGR/DRI/BIPOL - Statistiques policières de criminalité (date de clôture: 31/10/2025)
 Les données pour les années 2001 jusqu'à 2014 ne sont plus publiées mais restent disponibles sur demande auprès du service BIPOL.
 Les données pour 2025 ne concernent que le 1er semestre.



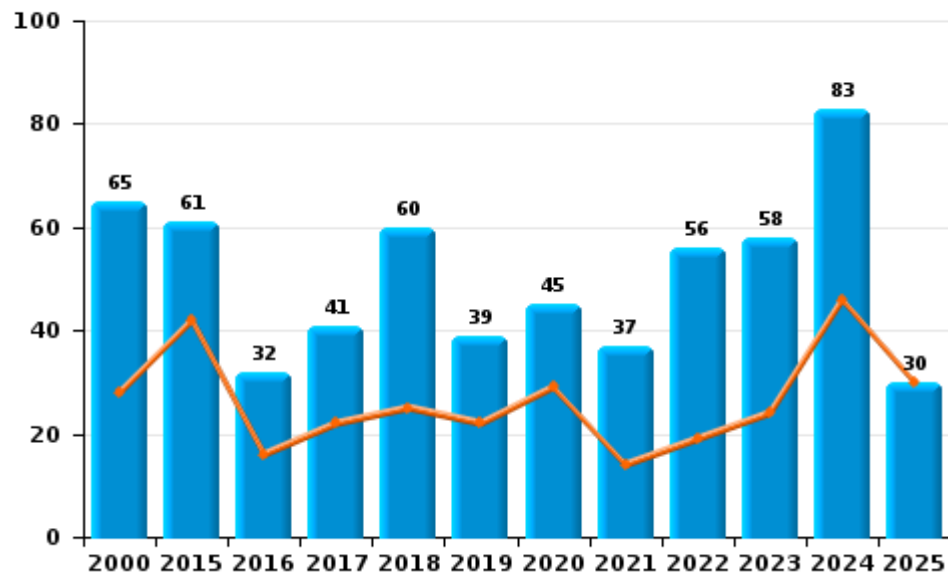
I.2. Catégorie des infractions : Dégradation de la propriété (top 5 des infractions au niveau national 2024)

Balen

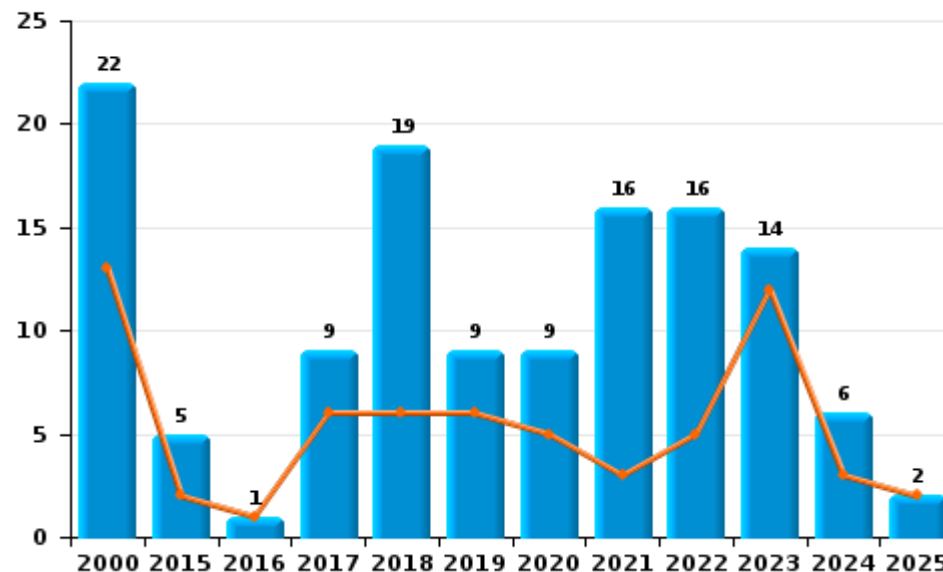
	2000	2015	2016	2017	2018	2019	2020	2021	2022	2023	2024	2025
Vandalisme	65	61	32	41	60	39	45	37	56	58	83	30
Incendie involontaire	18	1		3	7	6	6	12	6	5	4	
Incendie volontaire	4	4	1	6	12	3	3	4	10	9	2	2
Destruction, dénaturation, dégradation	36	2	2	2	1		1	2			2	1
Destruction par explosion volontaire			1									1
Total	123	68	36	52	80	48	55	55	72	72	91	34



Vandalisme



Incendie

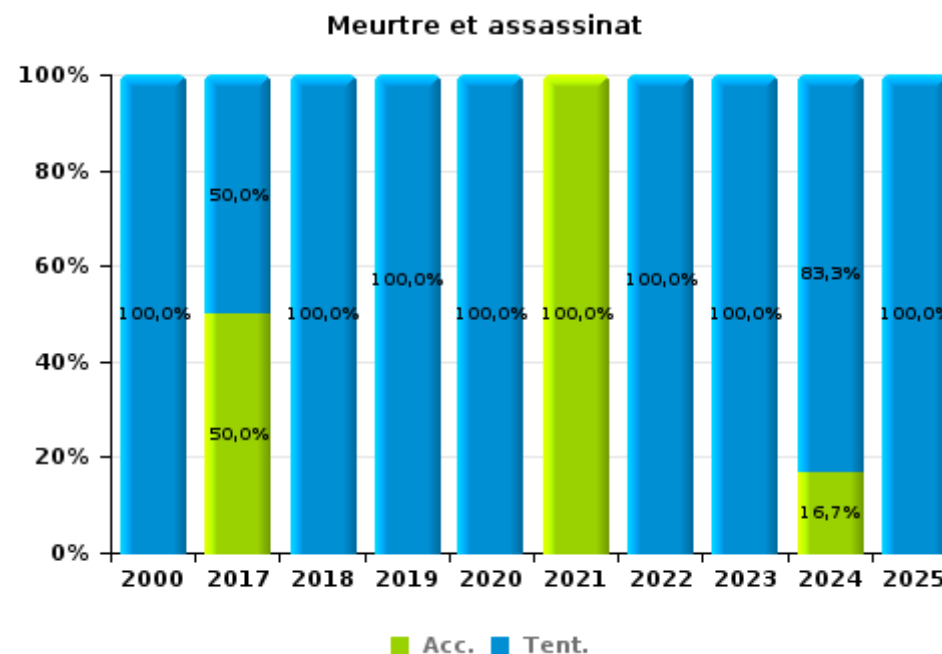
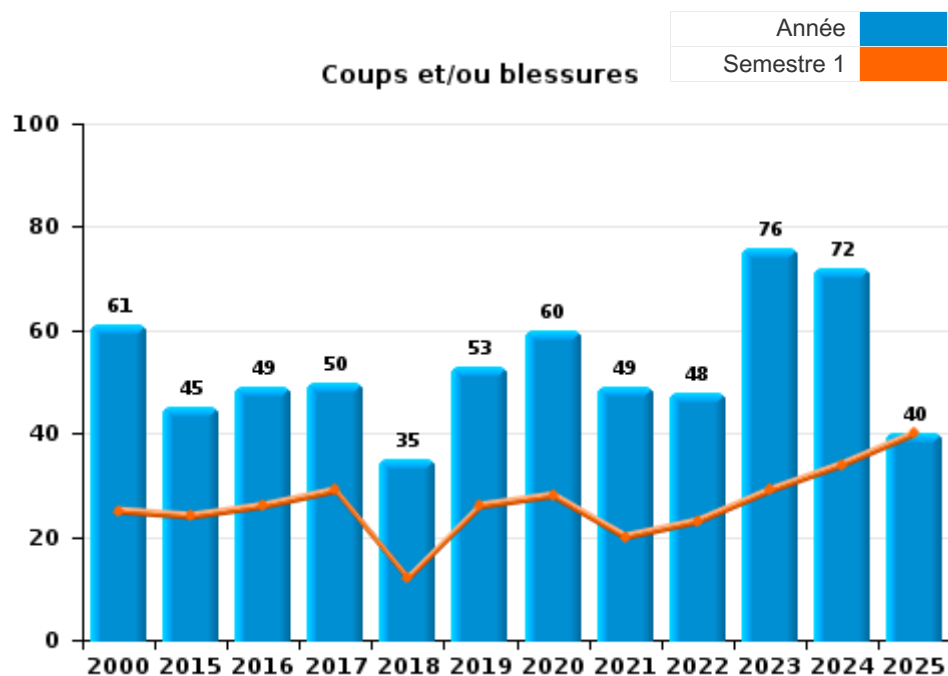




I.3. Catégorie des infractions : Infr. contre l'intégrité physique (top 5 des infractions au niveau national 2024)

Balen

	2000	2015	2016	2017	2018	2019	2020	2021	2022	2023	2024	2025
Coups et/ou blessures	61	45	49	50	35	53	60	49	48	76	72	40
Autres	8	3	6	7	4	1	5	9	1	13	7	3
Meurtre et assassinat	1			2	1	1	2	1	5	2	6	1
Total	70	48	55	59	40	55	67	59	54	91	85	44



FPF/DGR/DRI/BIPOL - Statistiques policières de criminalité (date de clôture: 31/10/2025)
 Les données pour les années 2001 jusqu'à 2014 ne sont plus publiées mais restent disponibles sur demande auprès du service BIPOL.
 Les données pour 2025 ne concernent que le 1er semestre.



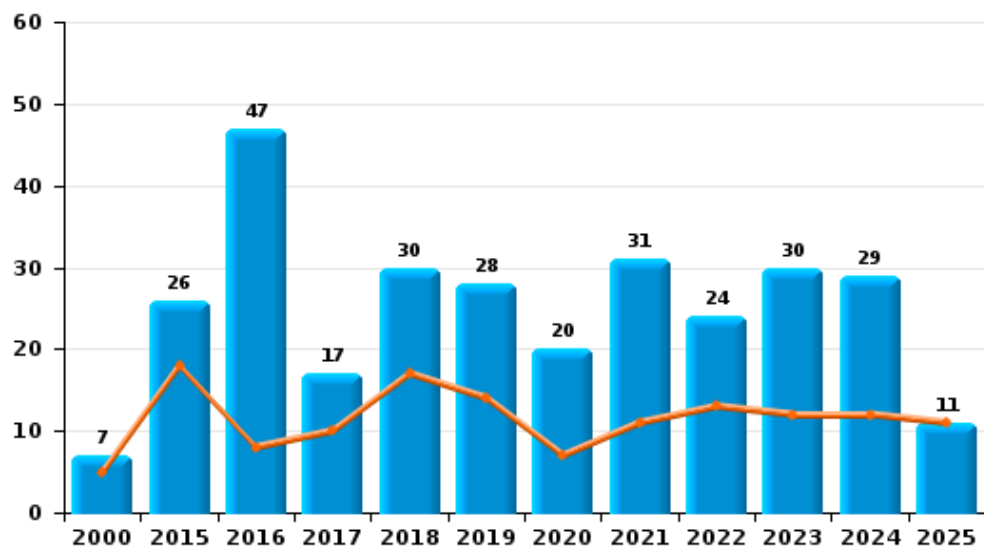
I.4. Catégorie des infractions : Drogues (top 5 des infractions au niveau national 2024)

Balen

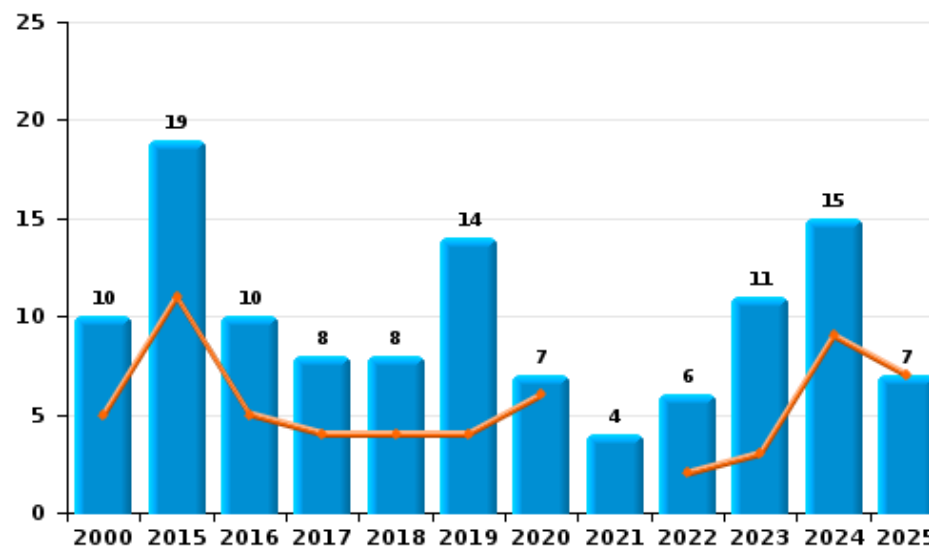
	2000	2015	2016	2017	2018	2019	2020	2021	2022	2023	2024	2025
Détention	7	26	47	17	30	28	20	31	24	30	29	11
Commerce	10	19	10	8	8	14	7	4	6	11	15	7
Fabrication		6	4	7	3	1	6	3	4	3	4	2
Usage	29			1	1					1	1	
Importation et exportation	7	2	4	2	3	2		2			3	
Autres				1	1				1	1		1
Total	53	53	65	36	46	45	33	40	35	46	52	21



Détention



Commerce





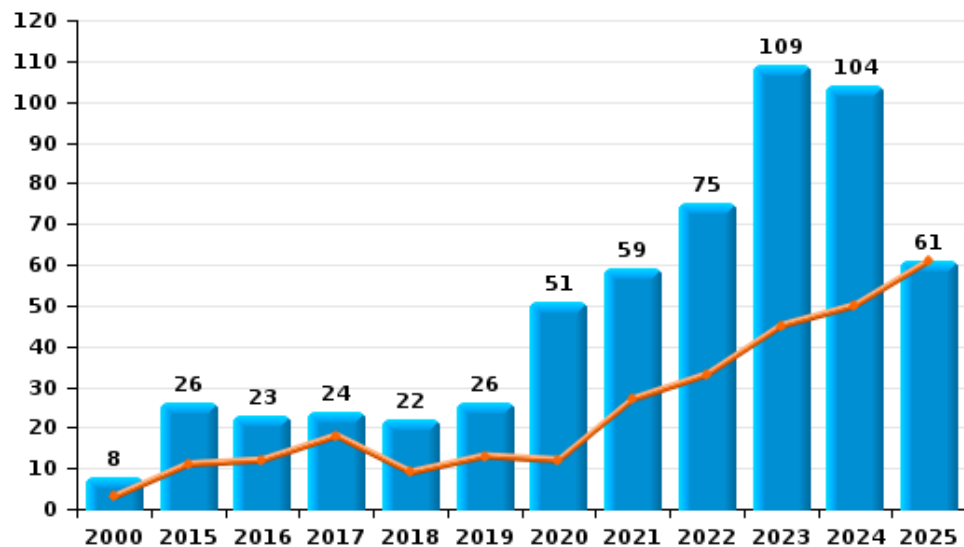
I.5. Catégorie des infractions : Fraude (top 5 des infractions au niveau national 2024)

Balen

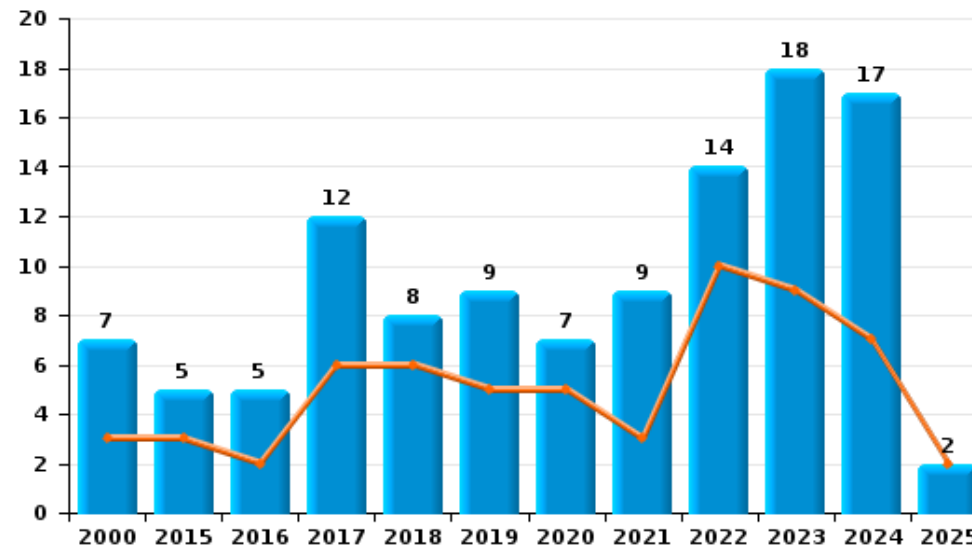
	2000	2015	2016	2017	2018	2019	2020	2021	2022	2023	2024	2025
Escroquerie	8	26	23	24	22	26	51	59	75	109	104	61
Abus de confiance et infr. apparentées	7	5	5	12	8	9	7	9	14	18	17	2
Fraudes: Autres	2		1			1	11	15	9	6	9	3
Détournement et destruction frauduleuse	13	1	1	2	2	1	3	1	1		2	
Infr. liées à l'insolvabilité			1	4	1	3	1				1	
Grivèlerie	1		1		2		1			1		
Recel		2					1			2	1	
Total	31	34	32	42	35	40	75	84	99	136	134	66



Escroquerie



Abus de confiance et infr. apparentées



FPF/DGR/DRI/BIPOL - Statistiques policières de criminalité (date de clôture: 31/10/2025)

Les données pour les années 2001 jusqu'à 2014 ne sont plus publiées mais restent disponibles sur demande auprès du service BIPOL.
Les données pour 2025 ne concernent que le 1er semestre.

STATISTIQUES POLICIERES DE CRIMINALITE

LIEU DE PERPETRATION: COMMUNE

Balen

PARTIE II : FIGURES CRIMINELLES / PHENOMENES



Balen

FC Vol moyen de transport

	2000	2015	2016	2017	2018	2019	2020	2021	2022	2023	2024	2025
Vol de voiture	25	5	7	6	2	3		1	2	2	1	
Vol de moto	3	2	2	1		2	2			1	1	1
Carjacking	2	1		1								
Homejacking				1	1	1						
Vol dans les garages		1	2	1								
Vol de vélomoteur	15	2	5	1	1	5	2	2	2	5	6	7
Vol de vélo	67	53	48	38	34	54	31	27	50	48	28	19

FC Cambriolage

	2000	2015	2016	2017	2018	2019	2020	2021	2022	2023	2024	2025
Cambriolage dans habitation	74	52	82	42	35	53	23	32	39	44	31	13
Cambriolage ds entreprise ou commerce	40	11	9	11	14	19	5	4	3	8	4	1
Cambriolage ds service public ou bâtiment administ	6	4	11	2	9	7	2	2	3	3	4	2
Cambriolage dans bâtiment (total)	119	67	102	54	58	79	30	38	45	55	39	16



FC Vol autre

	2000	2015	2016	2017	2018	2019	2020	2021	2022	2023	2024	2025
Vol à main armée	8	4	4	5	2	2	1	1	1	3	2	
Vol avec violence sans arme	4	4	2	6	2	9	8	8	14	5	5	2
Vol dans ou sur un véhicule	26	16	17	16	16	20	6	5	18	5	11	5
Vol d'armes et explosifs	3	3	2		1	1	2	1	2	1	1	
Vol à l'arraché	1			2	3	1	2				3	
Vol à la tire	3	3	6	3	5	5	3	4	1	4	2	
Vol à l'étagère	7	9	5	11		3	7	11	9	14	17	2
Vol par ruse	3	1	3	2	1	3		2	1	2	1	1
Vol de métaux	3	7	5	6	6	2	5	1	5	4	2	6
Vol sur les chantiers	8	7	15	9	8	6	6	9	7	3	4	3
Home-invasion			3			1				1		
Vol d'animaux	2		2		4	2		1	3	2	1	
Vol de cargaison									1			

Criminalité ICT

	2000	2015	2016	2017	2018	2019	2020	2021	2022	2023	2024	2025
Fraude de cartes de paiements			3	3	2		2	1	3	1	5	
Phishing		1		1	5	7	34	15	14	6	5	2
Ransomware				2							1	
Shouldersurfing							1					
Skimming									1			

FC Autre

	2000	2015	2016	2017	2018	2019	2020	2021	2022	2023	2024	2025
Violence contre les métiers d'intérêt général			2	3		1	1			2	2	1
Viol collectif											1	
Graffiti			1	2	1			1		1	1	
Dégradation de voiture	13	31	12	22	25	21	36	16	24	27	36	13
Rixe au couteau							1		1			



PH Violence intrafamiliale (VIF)

	2000	2015	2016	2017	2018	2019	2020	2021	2022	2023	2024	2025
VIF: physique, dans le couple	9	17	21	14	17	22	22	20	18	27	25	17
VIF: physique, envers des descendants	2	3	2	1	3	4	4	7	4	10	6	2
VIF: physique, envers d'autres membres	7	3	2	3	2	2	5	3	4	3	5	2
VIF: sexuelle, dans le couple								1		1		
VIF: sexuelle, envers des descendants		1	1		1		5	4		1		
VIF: sexuelle, envers d'autres membres					1		2					
VIF: psychique, dans le couple	25	14	9	12	5	9	12	15	13	19	20	12
VIF: psychique, envers des descendants								1	1	1	1	1
VIF: psychique, envers d'autres membres				1	1						3	1
VIF: économique, dans le couple		3		2		1	3	3		2	3	
VIF: économique, envers des descendants							1					
VIF: économique, envers d'autres membres	9	3	2	1		2		2		3		

PH Hormones et dopage

	2000	2015	2016	2017	2018	2019	2020	2021	2022	2023	2024	2025
Dopage humain			2	1	1	2	1	2		1	1	
Engraissement illégal						1						



PH Drogues

	2000	2015	2016	2017	2018	2019	2020	2021	2022	2023	2024	2025
Vente de cocaïne	1	2	1	1	2	1	1				3	5
Import-export de cocaïne			1								1	
Production de drogues synthétiques		1										1
Import-export de drogues synthétiques				1		1						
Vente de drogues synthétiques	1	7	3	4	5	3	1		1	4	5	2
Production de cannabis (culture)		3		3	2	1	4	2	2	2	1	
Import-export de cannabis en grande quantité											1	
Vente de cannabis en grande quantité				1			1					
Vente-traffic d héroïne						1					1	

PH Trafic d'armes

	2000	2015	2016	2017	2018	2019	2020	2021	2022	2023	2024	2025
Commerce et production d'arme à feu et mun.		1	1				1					

PH Traite des êtres humains

	2000	2015	2016	2017	2018	2019	2020	2021	2022	2023	2024	2025
TEH - exploitation économique							1	1	1			
TEH - exploitation sexuelle		1			1			1	1	1		1



PH Violence dans l'espace public

	2000	2015	2016	2017	2018	2019	2020	2021	2022	2023	2024	2025
Violence physique (transport public)							1				1	1
Violence physique (voie publique)	19	7	4	8	6	17	6	18	17	14	14	6
Violence physique (autre endroit public)		1	1	1		1	1	1	1	3	1	1
Violence physique (endroit accessible au public)	17	5	4	21	7	3	7	1	8	9	8	7
Violence sexuelle (voie publique)	2			4		1	4		3		4	
Violence sexuelle (autre endroit public)			1						1			
Violence sexuelle (endroit accessible au public)		1	3	1	1	1		4	7	1	1	1
Violence psychique (transport public)											1	
Violence psychique (voie publique)	9	3	4	5	3	7		11	8	13	14	3
Violence psychique (autre endroit public)	1			1	1		1					
Violence psychique (endroit accessible au public)	4	5	2	10	2	5	1	9	3	5	4	2
Vol à main armée (voie publique)	1	1		1	1		1				2	
Vol à main armée (endroit accessible au public)	4	2		3	1	1		1	1	2		
Vol avec violence sans arme (voie publique)	1		1	1		3		1	2		2	
Vol avec violence sans arme (endr. acces. au pub.)	2	1		2				1	2	1		

PH Autre

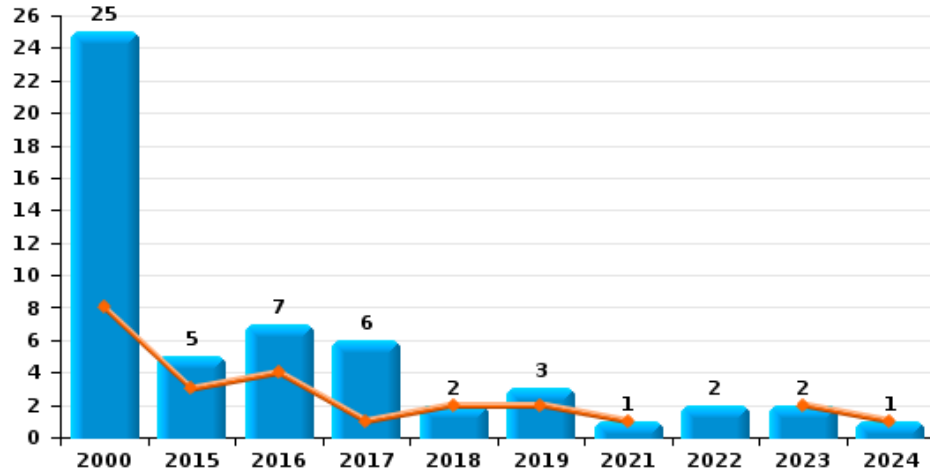
	2000	2015	2016	2017	2018	2019	2020	2021	2022	2023	2024	2025
Faux policiers					1			2				
Cyberharcèlement	2	2	7	7	2	9	1	7	5	2	7	1
Fraude à l'identité	1	7	2	5	4	7	3	8	3	9	7	2



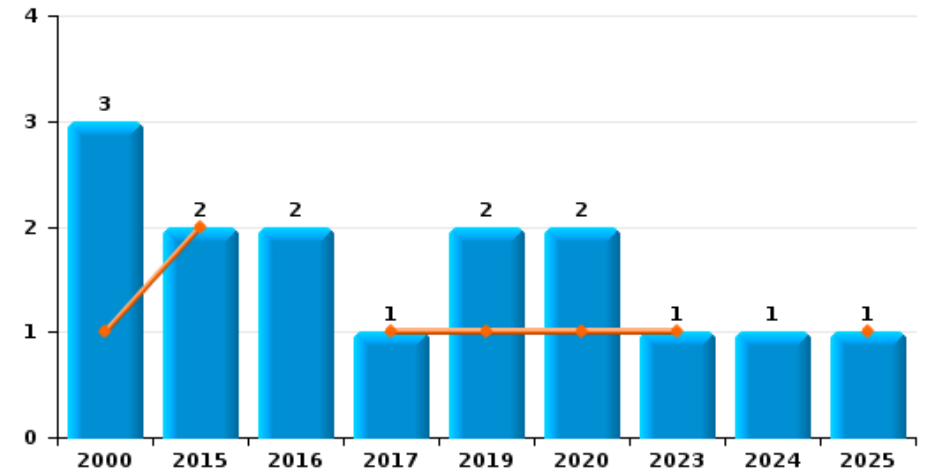
Balen

Année	■
Semestre 1	■

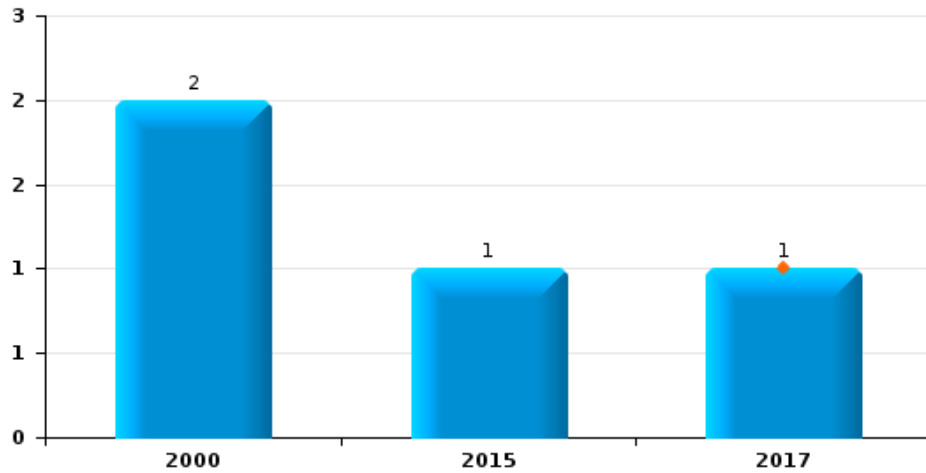
Vol de voiture



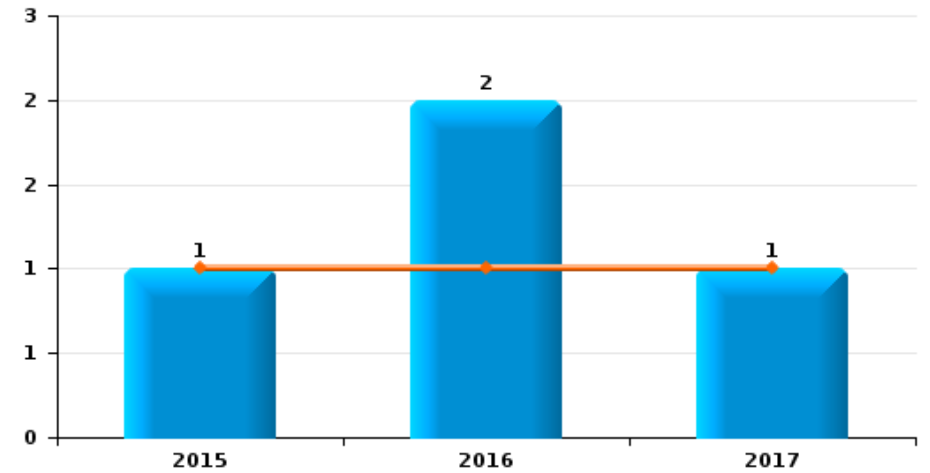
Vol de moto



Carjacking



Vol dans les garages

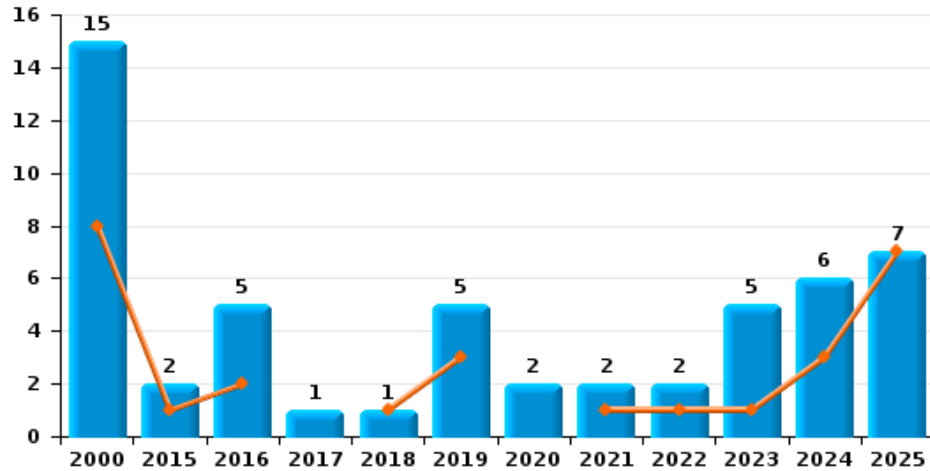




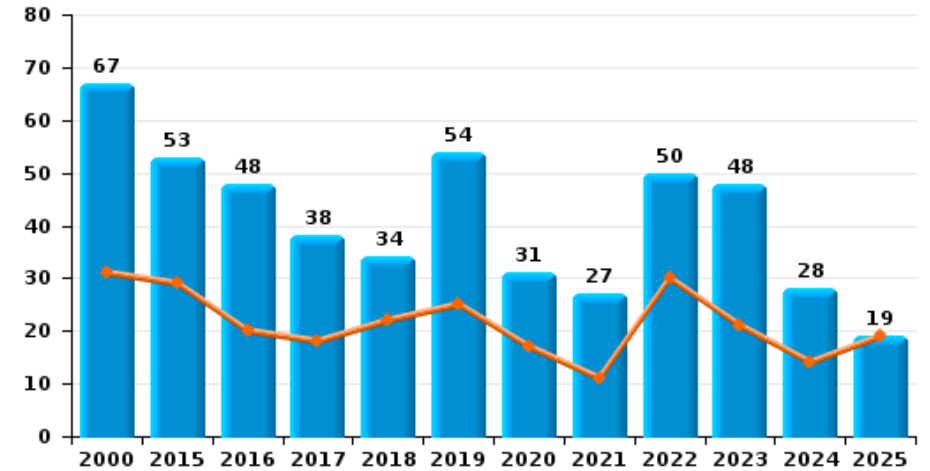
Balen

Année	■
Semestre 1	■

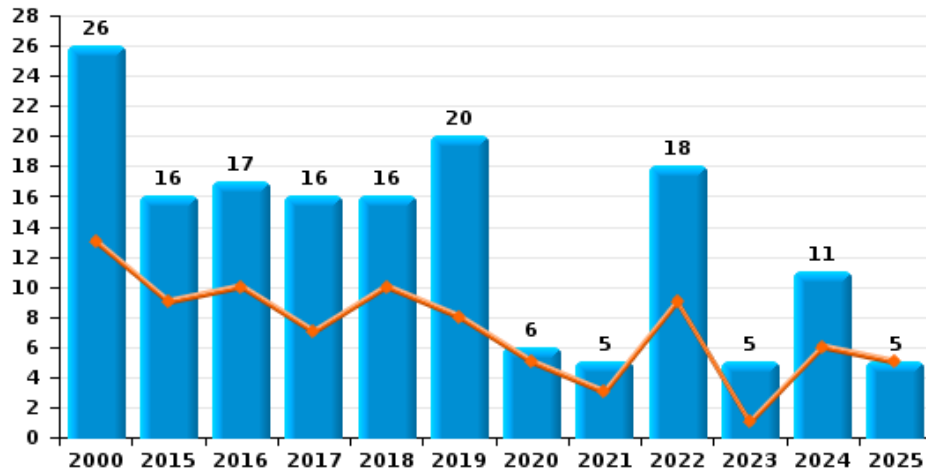
Vol de vélomoteur



Vol de vélo



Vol dans ou sur un véhicule

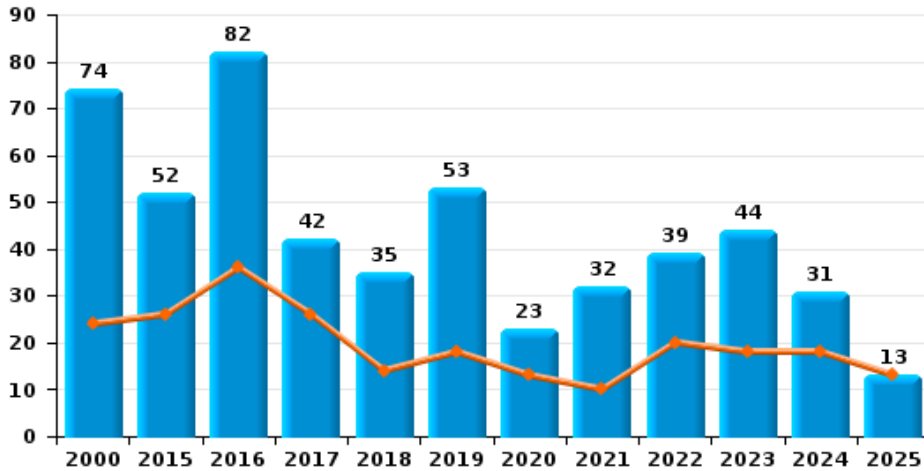




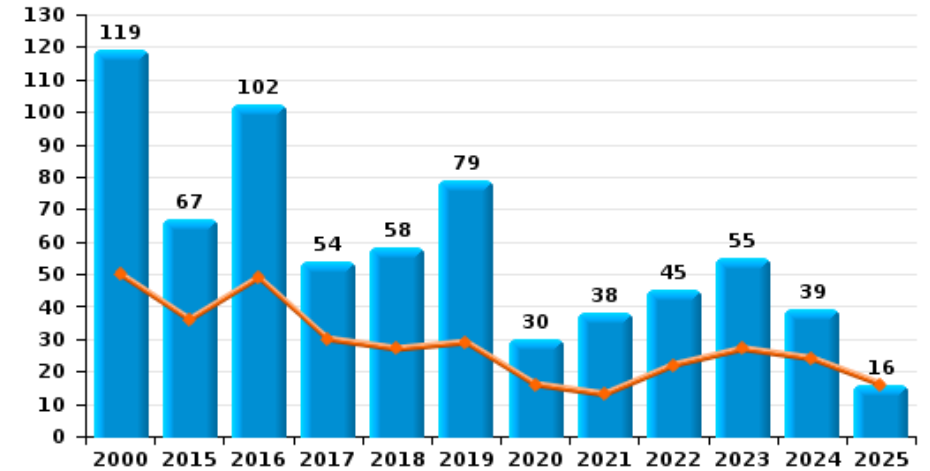
Balen

Année	■
Semestre 1	■

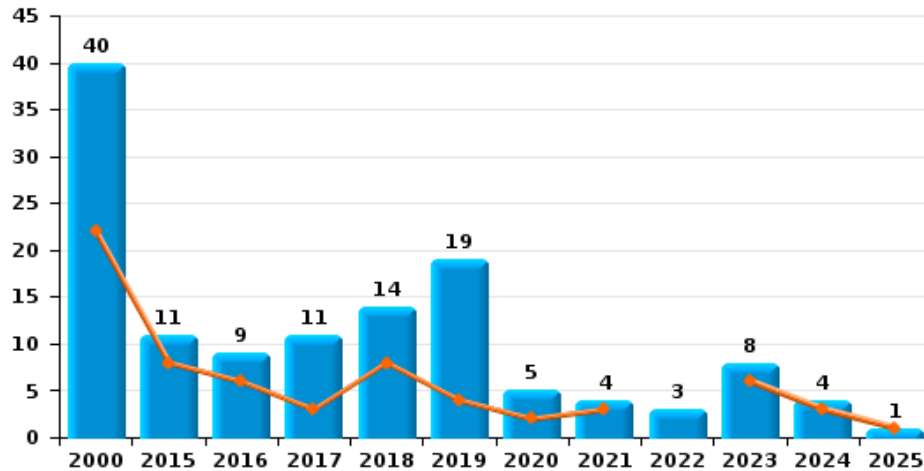
Cambriolage dans habitation



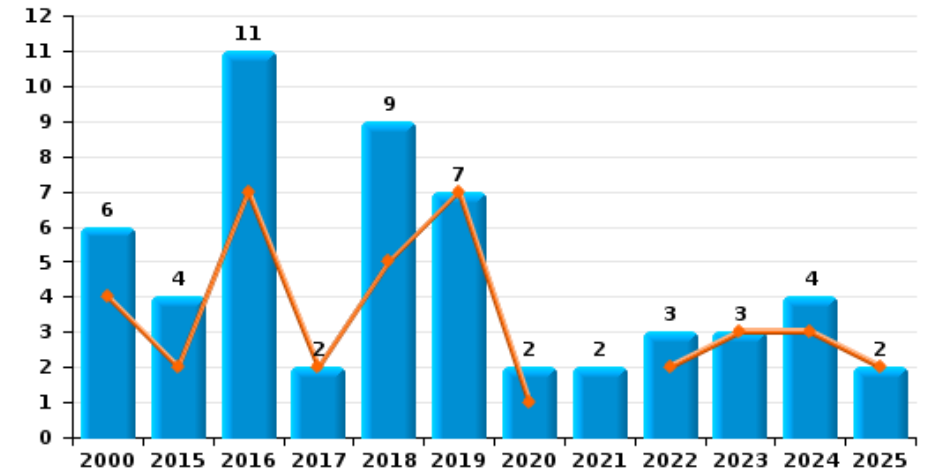
Cambriolage dans bâtiment (total)



Cambriolage ds entreprise ou commerce



Cambriolage ds service public ou bâtiment administratif

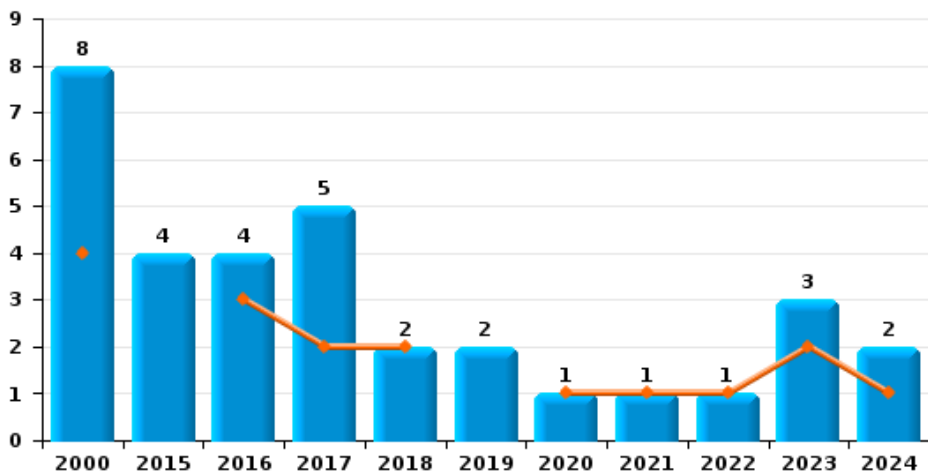




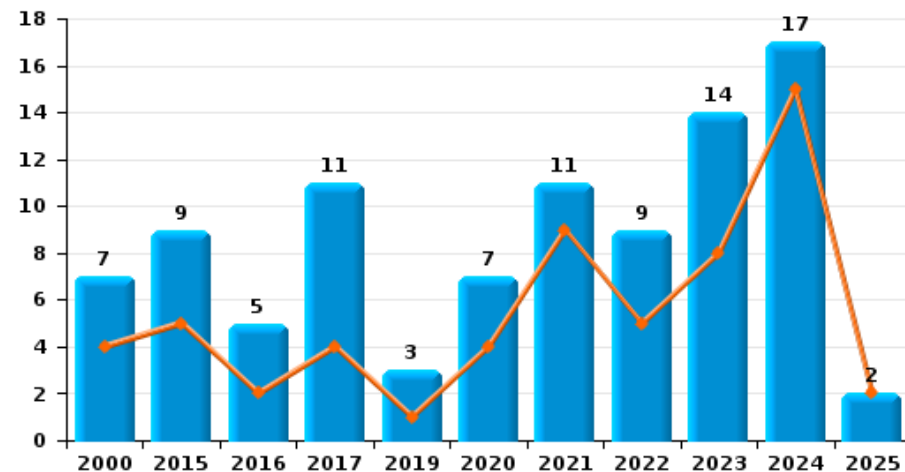
Balen

Année	■
Semestre 1	■

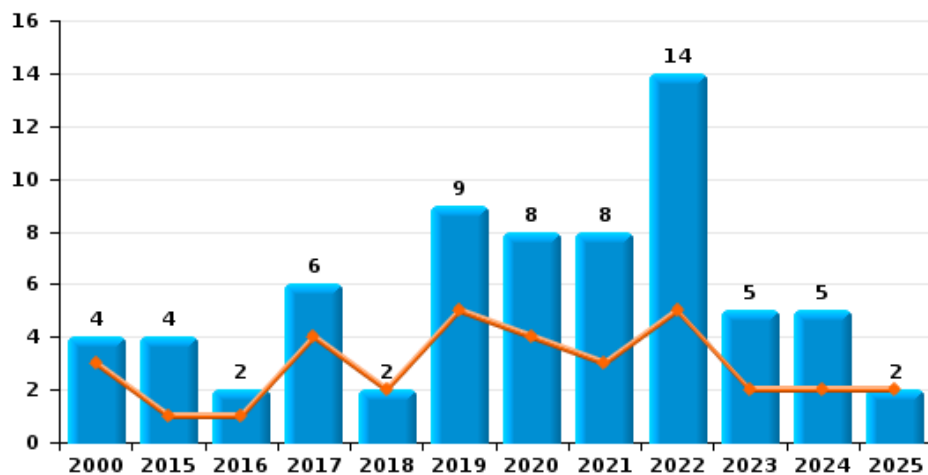
Vol à main armée



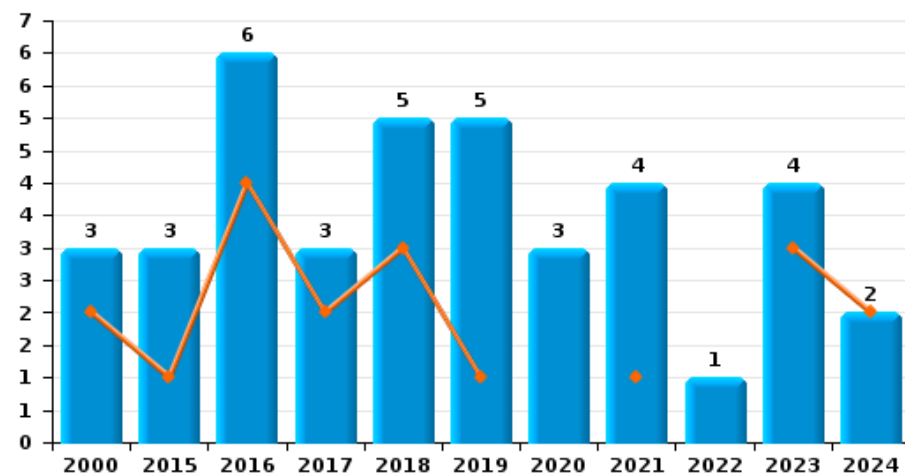
Vol à l'étalage



Vol avec violence sans arme



Vol à la tire

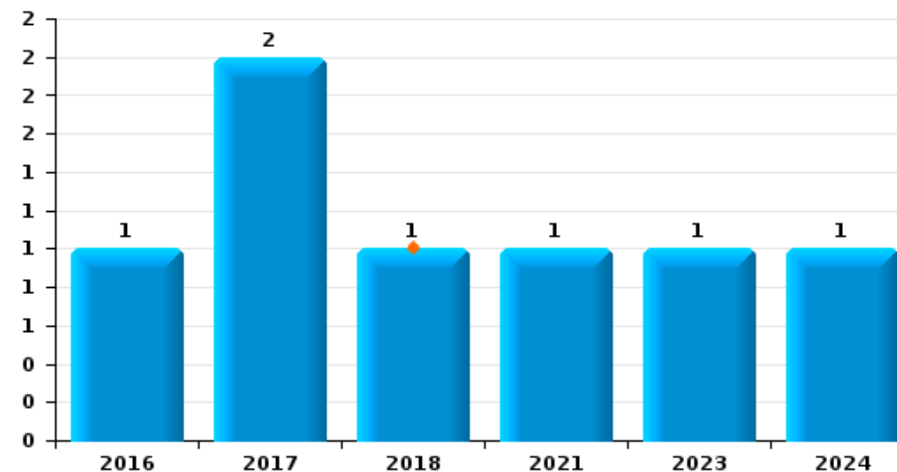




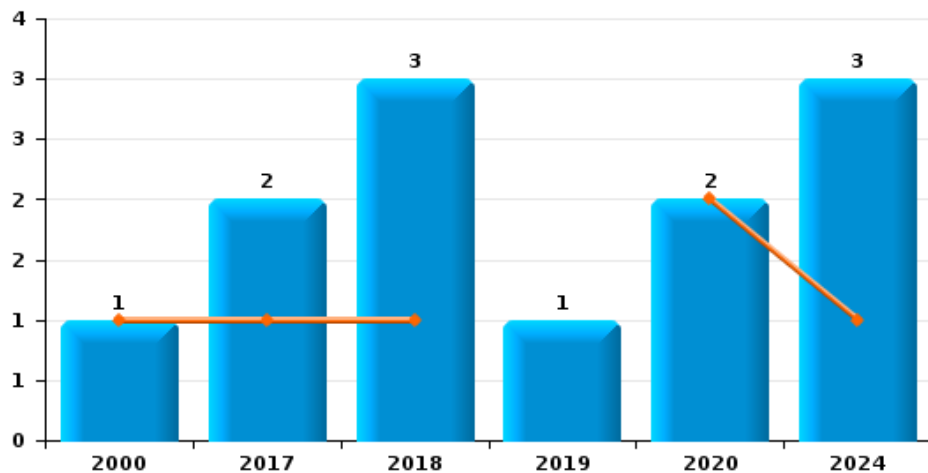
Balen

Année	■
Semestre 1	■

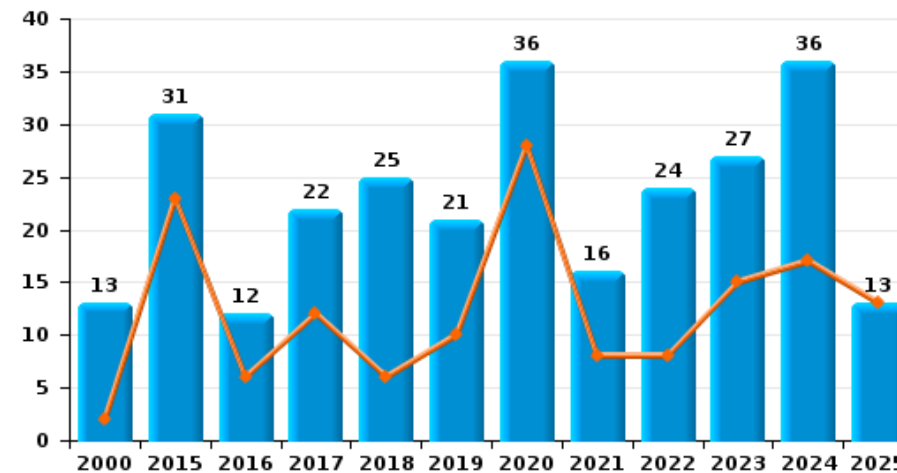
Graffiti



Vol à l'arraché



Dégradation de voiture





Balen

FC Vol moyen de transport

		2000	2015	2016	2017	2018	2019	2020	2021	2022	2023	2024	2025
Vol de voiture	Trim 1	3	1	3		1	1		1			1	
	Trim 2	5	2	1	1	1	1				2		
	Trim 3	9	1	1	2		1						
	Trim 4	8	1	2	3					2			
	Total	25	5	7	6	2	3			1	2	2	1
Vol de moto	Trim 1							1			1		
	Trim 2	1	2		1		1						1
	Trim 3	2		1			1	1				1	
	Trim 4			1									
	Total	3	2	2	1		2	2				1	1
Carjacking	Trim 2				1								
	Trim 4	2	1										
	Total	2	1		1								
Homejacking	Trim 1					1							
	Trim 2						1						
	Trim 3			1									
	Total			1	1	1							
Vol dans les garages	Trim 1			1									
	Trim 2		1		1								
	Trim 4			1									
	Total		1	2	1								
Vol de vélomoteur	Trim 1	3	1	1			2					2	4
	Trim 2	5		1		1	1		1	1	1	1	3
	Trim 3	6	1	2			2	2			1	2	
	Trim 4	1		1	1				1	1	3	1	
	Total	15	2	5	1	1	5	2	2	2	5	6	7



FC Vol moyen de transport

		2000	2015	2016	2017	2018	2019	2020	2021	2022	2023	2024	2025
Vol de vélo	Trim 1	13	16	9	7	8	18	12	2	19	11	10	7
	Trim 2	18	13	11	11	14	7	5	9	11	10	4	12
	Trim 3	20	13	16	12	4	17	8	11	15	17	6	
	Trim 4	16	11	12	8	8	12	6	5	5	10	8	
Total		67	53	48	38	34	54	31	27	50	48	28	19



FC Cambriolage

		2000	2015	2016	2017	2018	2019	2020	2021	2022	2023	2024	2025
Cambriolage dans habitation	Trim 1	18	20	25	11	7	7	12	6	12	7	9	8
	Trim 2	6	6	11	15	7	11	1	4	8	11	9	5
	Trim 3	30	12	22	6	7	17	6	10	12	12	4	
	Trim 4	20	14	24	10	14	18	4	12	7	14	9	
	Total	74	52	82	42	35	53	23	32	39	44	31	13
Cambriolage ds entreprise ou commerce	Trim 1	8	3	5	1	3	3	2			4	2	1
	Trim 2	14	5	1	2	5	1		3		2	1	
	Trim 3	12	2	1	1	4	8	3	1	2			
	Trim 4	6	1	2	7	2	7			1	2	1	
	Total	40	11	9	11	14	19	5	4	3	8	4	1
Cambriolage ds service public ou bâtiment administ	Trim 1	2	2	5	1	3	4	1			1	3	1
	Trim 2	2		2	1	2	3			2	2		1
	Trim 3	1	1	4		2			1	1			
	Trim 4	1	1			2		1	1			1	
	Total	6	4	11	2	9	7	2	2	3	3	4	2
Cambriolage dans bâtiment (total)	Trim 1	28	25	35	13	13	14	15	6	12	12	14	10
	Trim 2	22	11	14	17	14	15	1	7	10	15	10	6
	Trim 3	42	15	27	7	13	25	9	12	15	12	4	
	Trim 4	27	16	26	17	18	25	5	13	8	16	11	
	Total	119	67	102	54	58	79	30	38	45	55	39	16



FC Vol autre

		2000	2015	2016	2017	2018	2019	2020	2021	2022	2023	2024	2025
Vol à main armée	Trim 1	4		3	2	1						1	
	Trim 2					1		1	1	1	2		
	Trim 3	1			1		1				1	1	
	Trim 4	3	4	1	2		1						
	Total	8	4	4	5	2	2	1	1	1	3	2	
Vol avec violence sans arme	Trim 1	1	1	1	2	2	1	3	1	1	1	2	1
	Trim 2	2			2		4	1	2	4	1		1
	Trim 3		1		2		2	4	3	5	1		
	Trim 4	1	2	1			2		2	4	2	3	
	Total	4	4	2	6	2	9	8	8	14	5	5	2
Vol dans ou sur un véhicule	Trim 1	7	6	4	6	1	5	3	2	3		2	3
	Trim 2	6	3	6	1	9	3	2	1	6	1	4	2
	Trim 3	12	6	3	1	1	7	1		4	1	3	
	Trim 4	1	1	4	8	5	5		2	5	3	2	
	Total	26	16	17	16	16	20	6	5	18	5	11	5
Vol d'armes et explosifs	Trim 1	1	1			1		1		1			
	Trim 2	1	2				1	1				1	
	Trim 3									1	1		
	Trim 4	1		2					1				
	Total	3	3	2		1	1	2	1	2	1	1	
Vol à l'arraché	Trim 1	1						1				1	
	Trim 2				1	1		1					
	Trim 3				1	1	1					1	
	Trim 4					1						1	
	Total	1			2	3	1	2				3	



FC Vol autre

		2000	2015	2016	2017	2018	2019	2020	2021	2022	2023	2024	2025
Vol à la tire	Trim 1	1		3	1	2	1		1		1	2	
	Trim 2	1	1	1	1						2		
	Trim 3	1	1	1		1	2	2	1				
	Trim 4		1	1	1	1	2	1	2	1	1		
	Total	3	3	6	3	5	5	3	4	1	4	2	
Vol à l'étalage	Trim 1	2	2	1	2		1	1	3	4	5	3	1
	Trim 2	2	3	1	2			3	6	1	3	12	1
	Trim 3		3	1	1		1	2		1	3	1	
	Trim 4	3	1	2	6		1	1	2	3	3	1	
	Total	7	9	5	11		3	7	11	9	14	17	2
Vol par ruse	Trim 1	1		1			1		1	1			1
	Trim 2					1	1				1		
	Trim 3		1	1	1						1		
	Trim 4	2		1	1		1	1				1	
	Total	3	1	3	2	1	3		2	1	2	1	1
Vol de métaux	Trim 1	1		2	1	2	1	2		2	1		4
	Trim 2	2	3	2	3	3				2	1	2	2
	Trim 3		4			1		3	1	1	2		
	Trim 4			1	2		1						
	Total	3	7	5	6	6	2	5	1	5	4	2	6
Vol sur les chantiers	Trim 1		1	5		5		5				1	1
	Trim 2	3		4		1	2		1	4		3	2
	Trim 3	2	3	4	4		1		3	2			
	Trim 4	3	3	2	5	2	3	1	5	1	3		
	Total	8	7	15	9	8	6	6	9	7	3	4	3
Home-invasion	Trim 1			3									
	Trim 3						1				1		
	Total			3			1				1		



FC Vol autre

		2000	2015	2016	2017	2018	2019	2020	2021	2022	2023	2024	2025
Vol d'animaux	Trim 1	1		1		1	1			1			
	Trim 2						1			2			
	Trim 3	1				1			1		2	1	
	Trim 4			1		2							
Total		2		2		4	2		1	3	2	1	
Vol de cargaison	Trim 3									1			
Total										1			



Criminalité ICT

		2000	2015	2016	2017	2018	2019	2020	2021	2022	2023	2024	2025
Fraude de cartes de paiements	Trim 1				1							2	
	Trim 2				1	1			1		1		
	Trim 3			2	1								
	Trim 4			1		1		2		3		3	
	Total			3	3	2		2	1	3	1	5	
Phishing	Trim 1							9	7	3	3	3	1
	Trim 2					3	2	9	3	3	1	2	1
	Trim 3			1	2	3	3	12	3	3	1		
	Trim 4		1				2	4	2	5	1		
	Total		1		1	5	7	34	15	14	6	5	2
Ransomware	Trim 1			1									
	Trim 4			1								1	
	Total			2								1	
Shouldersurfing	Trim 4							1					
	Total							1					
Skimming	Trim 4									1			
	Total									1			



FC Autre

		2000	2015	2016	2017	2018	2019	2020	2021	2022	2023	2024	2025
Violence contre les métiers d'intérêt général	Trim 1												1
	Trim 2										1	1	
	Trim 3				1						1		
	Trim 4			2	1		1	1				1	
Total				2	3		1	1			2	2	1
Viol collectif	Trim 2											1	
Total												1	
Graffiti	Trim 2					1							
	Trim 3				1				1		1	1	
	Trim 4			1	1								
Total				1	2	1			1		1	1	
Dégradation de voiture	Trim 1		19	4	7	3	5	21	3	3	7	12	6
	Trim 2	2	4	2	5	3	5	7	5	5	8	5	7
	Trim 3	8	1	2	8	3	4	7	5	11	8	13	
	Trim 4	3	7	4	2	16	7	1	3	5	4	6	
Total		13	31	12	22	25	21	36	16	24	27	36	13
Rixe au couteau	Trim 3									1			
	Trim 4							1					
Total								1		1			



PH Violence intrafamiliale (VIF)

		2000	2015	2016	2017	2018	2019	2020	2021	2022	2023	2024	2025
VIF: physique, dans le couple	Trim 1		7	5	4	5	5	3	6	3	6	8	5
	Trim 2	2	3	6	2	1	5	3	5	7	2	2	12
	Trim 3	6	5	4	4	7	5	8	6	6	7	8	
	Trim 4	1	2	6	4	4	7	8	3	2	12	7	
	Total	9	17	21	14	17	22	22	20	18	27	25	17
VIF: physique, envers des descendants	Trim 1		1		1			2	2	1	2	1	2
	Trim 2							1	2	2	2	1	
	Trim 3	2	2	2				1	1	1	2	2	
	Trim 4				1	4		2			4	2	
	Total	2	3	2	1	3	4	4	7	4	10	6	2
VIF: physique, envers d'autres membres	Trim 1			1	1		1	2	1	1	1	1	2
	Trim 2	4			2	1			1	1			
	Trim 3	3	2			1	1			2		3	
	Trim 4		1	1				3	1		2	1	
	Total	7	3	2	3	2	2	5	3	4	3	5	2
VIF: sexuelle, dans le couple	Trim 2								1				
	Trim 4										1		
	Total								1		1		
VIF: sexuelle, envers des descendants	Trim 1		1	1				3	2				
	Trim 2							1					
	Trim 3					1							
	Trim 4							1	2		1		
	Total		1	1		1		5	4		1		
VIF: sexuelle, envers d'autres membres	Trim 1					1							
	Trim 2							1					
	Trim 3							1					
	Total					1		2					



PH Violence intrafamiliale (VIF)

		2000	2015	2016	2017	2018	2019	2020	2021	2022	2023	2024	2025
VIF: psychique, dans le couple	Trim 1	3		4	2	2	5	2	1	4	5	3	6
	Trim 2	6	4	3	2	2		4	3	1	10	6	6
	Trim 3	7	8	1	3	1	2	3	3	1	1	4	
	Trim 4	9	2	1	5		2	3	8	7	3	7	
	Total	25	14	9	12	5	9	12	15	13	19	20	12
VIF: psychique, envers des descendants	Trim 1												1
	Trim 2										1		
	Trim 4								1	1		1	
	Total								1	1	1	1	1
VIF: psychique, envers d'autres membres	Trim 1												1
	Trim 2					1						1	
	Trim 3				1							1	
	Trim 4											1	
	Total				1	1						3	1
VIF: économique, dans le couple	Trim 1		1		1			1			1		
	Trim 2		1		1		1					1	
	Trim 3							2	2				
	Trim 4		1						1		1	2	
	Total		3		2		1	3	3		2	3	
VIF: économique, envers des descendants	Trim 3							1					
Total								1					
VIF: économique, envers d'autres membres	Trim 1	4	2	1							2		
	Trim 2						1				1		
	Trim 3	2	1		1				1				
	Trim 4	3		1			1		1				
	Total	9	3	2	1		2		2		3		



PH Hormones et dopage

		2000	2015	2016	2017	2018	2019	2020	2021	2022	2023	2024	2025
Dopage humain	Trim 1					1	1					1	
	Trim 2			2					2		1		
	Trim 4				1		1	1					
	Total			2	1	1	2	1	2		1	1	
Engraissement illégal	Trim 4						1						
	Total						1						



PH Drogues

		2000	2015	2016	2017	2018	2019	2020	2021	2022	2023	2024	2025
Vente de cocaïne	Trim 1		2			1							2
	Trim 2	1		1		1		1				1	3
	Trim 3				1							1	
	Trim 4						1					1	
	Total	1	2	1	1	2	1	1					3
Import-export de cocaïne	Trim 2			1									
	Trim 3											1	
	Total			1								1	
Production de drogues synthétiques	Trim 1		1										
	Trim 2												1
	Total		1										1
Import-export de drogues synthétiques	Trim 1						1						
	Trim 3				1								
	Total				1		1						
Vente de drogues synthétiques	Trim 1		3	1	2	1	1			1	1	1	1
	Trim 2	1	1			1					1	2	1
	Trim 3		1	1	2	1	1					1	
	Trim 4		2	1		2	1	1			2	1	
	Total	1	7	3	4	5	3	1			1	4	5
Production de cannabis (culture)	Trim 1		1		1	1		2	1	1	1		
	Trim 2		2		1	1					1	1	
	Trim 3				1		1	1					
	Trim 4							1	1	1			
	Total		3		3	2	1	4	2	2	2	2	1
Import-export de cannabis en grande quantité	Trim 3											1	
Total												1	



PH Drogues

		2000	2015	2016	2017	2018	2019	2020	2021	2022	2023	2024	2025
Vente de cannabis en grande quantité	Trim 1							1					
	Trim 3				1								
	Total				1			1					
Vente-traffic d héroïne	Trim 1						1					1	
	Total						1					1	



PH Trafic d'armes

		2000	2015	2016	2017	2018	2019	2020	2021	2022	2023	2024	2025
Commerce et production d'arme à feu et mun.	Trim 1		1										
	Trim 2							1					
	Trim 4			1									
Total			1	1				1					



PH Traite des êtres humains

		2000	2015	2016	2017	2018	2019	2020	2021	2022	2023	2024	2025
TEH - exploitation économique	Trim 1									1			
	Trim 3							1					
	Trim 4								1				
	Total							1	1	1			
TEH - exploitation sexuelle	Trim 1		1								1		
	Trim 2								1				1
	Trim 3					1							
	Trim 4									1			
	Total		1			1			1	1	1		1



PH Violence dans l'espace public

		2000	2015	2016	2017	2018	2019	2020	2021	2022	2023	2024	2025
Violence physique (transport public)	Trim 1							1					1
	Trim 2											1	
	Total							1				1	1
Violence physique (voie publique)	Trim 1	1	3	1		1	2	2		3	2	4	3
	Trim 2	6	1		3	2	6	3	4	6	5	2	3
	Trim 3	6	3		1	2	5	1	4	6	5	4	
	Trim 4	6		3	4	1	4		10	2	2	4	
	Total	19	7	4	8	6	17	6	18	17	14	14	6
Violence physique (autre endroit public)	Trim 1				1		1				3	1	1
	Trim 3		1	1				1	1				
	Trim 4									1			
	Total		1	1	1		1	1	1	1	3	1	1
Violence physique (endroit accessible au public)	Trim 1	4	3	4	8	1		2		2	3	5	4
	Trim 2	4	1		7	1		1	1	2		1	3
	Trim 3	4	1		4	5	2	2		2	3		
	Trim 4	5			2		1	2		2	3	2	
	Total	17	5	4	21	7	3	7	1	8	9	8	7
Violence sexuelle (voie publique)	Trim 1	1						1		1		3	
	Trim 2	1			2		1	1		2			
	Trim 3				1			1				1	
	Trim 4				1			1					
	Total	2			4		1	4		3		4	
Violence sexuelle (autre endroit public)	Trim 2									1			
	Trim 3			1									
	Total			1						1			



PH Violence dans l'espace public

		2000	2015	2016	2017	2018	2019	2020	2021	2022	2023	2024	2025
Violence sexuelle (endroit accessible au public)	Trim 1		1				1						1
	Trim 2			1					2	1		1	
	Trim 3			2	1	1				2			
	Trim 4								2	4	1		
Total			1	3	1	1	1		4	7	1	1	1
Violence psychique (transport public)	Trim 2											1	
Total												1	
Violence psychique (voie publique)	Trim 1			1	1	1	2		2	1	2	8	2
	Trim 2	3	1	1	2	1	2		1	2	2	4	1
	Trim 3	3	1		1	1	1		4		5	2	
	Trim 4	3	1	2	1		2		4	5	4		
Total		9	3	4	5	3	7		11	8	13	14	3
Violence psychique (autre endroit public)	Trim 1				1	1							
	Trim 2	1						1					
Total		1			1	1		1					
Violence psychique (endroit accessible au public)	Trim 1	1			3	1	2		1			1	1
	Trim 2		2	1	5		2	1	3	1	1		1
	Trim 3	3		1	1	1	1		4	2	2	2	
	Trim 4		3		1				1		2	1	
Total		4	5	2	10	2	5	1	9	3	5	4	2
Vol à main armée (voie publique)	Trim 1	1			1	1						1	
	Trim 2							1					
	Trim 3											1	
	Trim 4		1										
Total		1	1		1	1		1				2	



PH Violence dans l'espace public

		2000	2015	2016	2017	2018	2019	2020	2021	2022	2023	2024	2025
Vol à main armée (endroit accessible au public)	Trim 1	2											
	Trim 2					1			1	1	2		
	Trim 3				1								
	Trim 4	2	2		2		1						
	Total	4	2		3	1	1		1	1	2		
Vol avec violence sans arme (voie publique)	Trim 1			1								1	
	Trim 2						1		1				
	Trim 3				1		1			1			
	Trim 4	1					1			1		1	
	Total	1		1	1		3		1	2		2	
Vol avec violence sans arme (endr. acces. au pub.)	Trim 1				2								
	Trim 2	2											
	Trim 3		1						1				
	Trim 4									2	1		
	Total	2	1		2				1	2	1		



PH Autre

		2000	2015	2016	2017	2018	2019	2020	2021	2022	2023	2024	2025
Faux policiers	Trim 1					1			1				
	Trim 3								1				
	Total					1			2				
Cyberharcèlement	Trim 1	1	1		1	1	2		2	2	1	3	
	Trim 2							1	2	1	1	1	1
	Trim 3	1			1	1	2		1	2		1	
	Trim 4						2		2			2	
	Total	2	2	7	7	2	9	1	7	5	2	7	1
Fraude à l'identité	Trim 1		3		1		1				2	4	1
	Trim 2				4	2	2	1	2	1		1	1
	Trim 3	1				2	3	1	5	1	7	1	
	Trim 4						1	1	1	1		1	
	Total	1	7	2	5	4	7	3	8	3	9	7	2



Balen

2024

FC Vol moyen de transport

	Jan	Fév	Mar	Avr	Mai	Juin	Juil	Août	Sep	Oct	Nov	Déc	Total
Vol de voiture	1												1
Vol de moto								1					1
Vol de vélomoteur	2				1			1	1		1		6
Vol de vélo	4	2	4	1	1	2	3	1	2	3	2	3	28

FC Cambriolage

	Jan	Fév	Mar	Avr	Mai	Juin	Juil	Août	Oct	Nov	Déc	Total
Cambriolage dans habitation	3	3	3		7	2	3	1	3	2	4	31
Cambriolage ds entreprise ou commerce			2	1					1			4
Cambriolage ds service public ou bâtiment administ	3								1			4
Cambriolage dans bâtiment (total)	6	3	5	1	7	2	3	1	5	2	4	39



FC Vol autre

	Jan	Fév	Mar	Avr	Mai	Juin	Juil	Août	Oct	Nov	Déc	Total
Vol à main armée	1						1					2
Vol avec violence sans arme		1	1						1		2	5
Vol dans ou sur un véhicule	1	1			3	1	2	1			2	11
Vol d'armes et explosifs					1							1
Vol à l'arraché			1					1			1	3
Vol à la tire	1		1									2
Vol à l'étalage	1		2		12		1			1		17
Vol par ruse											1	1
Vol de métaux					1	1						2
Vol sur les chantiers	1			1	1	1						4
Vol d'animaux								1				1

Criminalité ICT

	Jan	Fév	Mar	Juin	Oct	Déc	Total
Fraude de cartes de paiements	2					3	5
Phishing	1	1	1	2			5
Ransomware					1		1

FC Autre

	Jan	Fév	Mar	Avr	Mai	Juin	Juil	Août	Sep	Nov	Déc	Total
Violence contre les métiers d'intérêt général				1						1		2
Viol collectif					1							1
Graffiti							1					1
Dégradation de voiture	6	1	5	3	1	1	1	7	5	4	2	36



PH Violence intrafamiliale (VIF)

	Jan	Fév	Mar	Avr	Mai	Juin	Juil	Août	Sep	Oct	Nov	Déc	Total
VIF: physique, dans le couple	3	2	3	1	1		2	5	1	4	1	2	25
VIF: physique, envers des descendants	1			1			1	1		2			6
VIF: physique, envers d'autres membres	1						1	2		1			5
VIF: psychique, dans le couple	2	1		1	2	3	2	2		2	4	1	20
VIF: psychique, envers des descendants											1		1
VIF: psychique, envers d'autres membres						1		1		1			3
VIF: économique, dans le couple						1						2	3

PH Hormones et dopage

	Mar	Total
Dopage humain	1	1

PH Drogues

	Mar	Avr	Mai	Juin	Juil	Août	Sep	Déc	Total
Vente de cocaïne		1					1	1	3
Import-export de cocaïne							1		1
Vente de drogues synthétiques	1	1		1		1		1	5
Production de cannabis (culture)			1						1
Import-export de cannabis en grande quantité					1				1
Vente-traffic d héroïne	1								1



PH Violence dans l'espace public

	Jan	Fév	Mar	Avr	Mai	Juin	Juil	Août	Sep	Oct	Nov	Déc	Total
Violence physique (transport public)						1							1
Violence physique (voie publique)	2	1	1	1	1		1	1	2	2	1	1	14
Violence physique (autre endroit public)	1												1
Violence physique (endroit accessible au public)	1	2	2		1						1	1	8
Violence sexuelle (voie publique)	1		2					1					4
Violence sexuelle (endroit accessible au public)				1									1
Violence psychique (transport public)						1							1
Violence psychique (voie publique)	5	2	1	1	2	1	1	1					14
Violence psychique (endroit accessible au public)	1						1		1		1		4
Vol à main armée (voie publique)	1						1						2
Vol avec violence sans arme (voie publique)			1									1	2

PH Autre

	Jan	Fév	Mar	Juin	Sep	Nov	Déc	Total
Cyberharcèlement	1	1	1	1	1		2	7
Fraude à l'identité	2	1	1	1	1	1		7



2025

FC Vol moyen de transport

	Jan	Fév	Avr	Mai	Juin	Total
Vol de moto					1	1
Vol de vélomoteur	2	2		1	2	7
Vol de vélo	3	4	6	4	2	19

FC Cambriolage

	Jan	Fév	Mar	Avr	Mai	Juin	Total
Cambriolage dans habitation	2	2	4	3	2		13
Cambriolage ds entreprise ou commerce	1						1
Cambriolage ds service public ou bâtiment administ			1			1	2
Cambriolage dans bâtiment (total)	3	2	5	3	2	1	16

FC Vol autre

	Fév	Mar	Avr	Mai	Juin	Total
Vol avec violence sans arme		1			1	2
Vol dans ou sur un véhicule	1	2		1	1	5
Vol à l'étalage		1			1	2
Vol par ruse		1				1
Vol de métaux		4	2			6
Vol sur les chantiers		1	2			3

Criminalité ICT

	Mar	Mai	Total
Phishing	1	1	2



FC Autre

	Jan	Fév	Mar	Avr	Mai	Juin	Total
Violence contre les métiers d'intérêt général	1						1
Dégradation de voiture	2	2	2	1	3	3	13

PH Violence intrafamiliale (VIF)

	Jan	Fév	Mar	Avr	Mai	Juin	Total
VIF: physique, dans le couple	1	2	2	2	6	4	17
VIF: physique, envers des descendants			2				2
VIF: physique, envers d'autres membres	1	1					2
VIF: psychique, dans le couple	2	2	2	1	2	3	12
VIF: psychique, envers des descendants		1					1
VIF: psychique, envers d'autres membres	1						1

PH Drogues

	Jan	Mar	Avr	Mai	Total
Vente de cocaïne	1	1	1	2	5
Production de drogues synthétiques			1		1
Vente de drogues synthétiques		1	1		2

PH Traite des êtres humains

	Mai	Total
TEH - exploitation sexuelle	1	1



PH Violence dans l'espace public

	Jan	Fév	Mar	Avr	Mai	Juin	Total
Violence physique (transport public)			1				1
Violence physique (voie publique)	1	2		1	1	1	6
Violence physique (autre endroit public)	1						1
Violence physique (endroit accessible au public)	1	2	1	1		2	7
Violence sexuelle (endroit accessible au public)			1				1
Violence psychique (voie publique)	1	1			1		3
Violence psychique (endroit accessible au public)			1	1			2

PH Autre

	Fév	Mai	Juin	Total
Cyberharcèlement		1		1
Fraude à l'identité	1		1	2

STATISTIQUES POLICIERES DE CRIMINALITE

LIEU DE PERPETRATION: COMMUNE

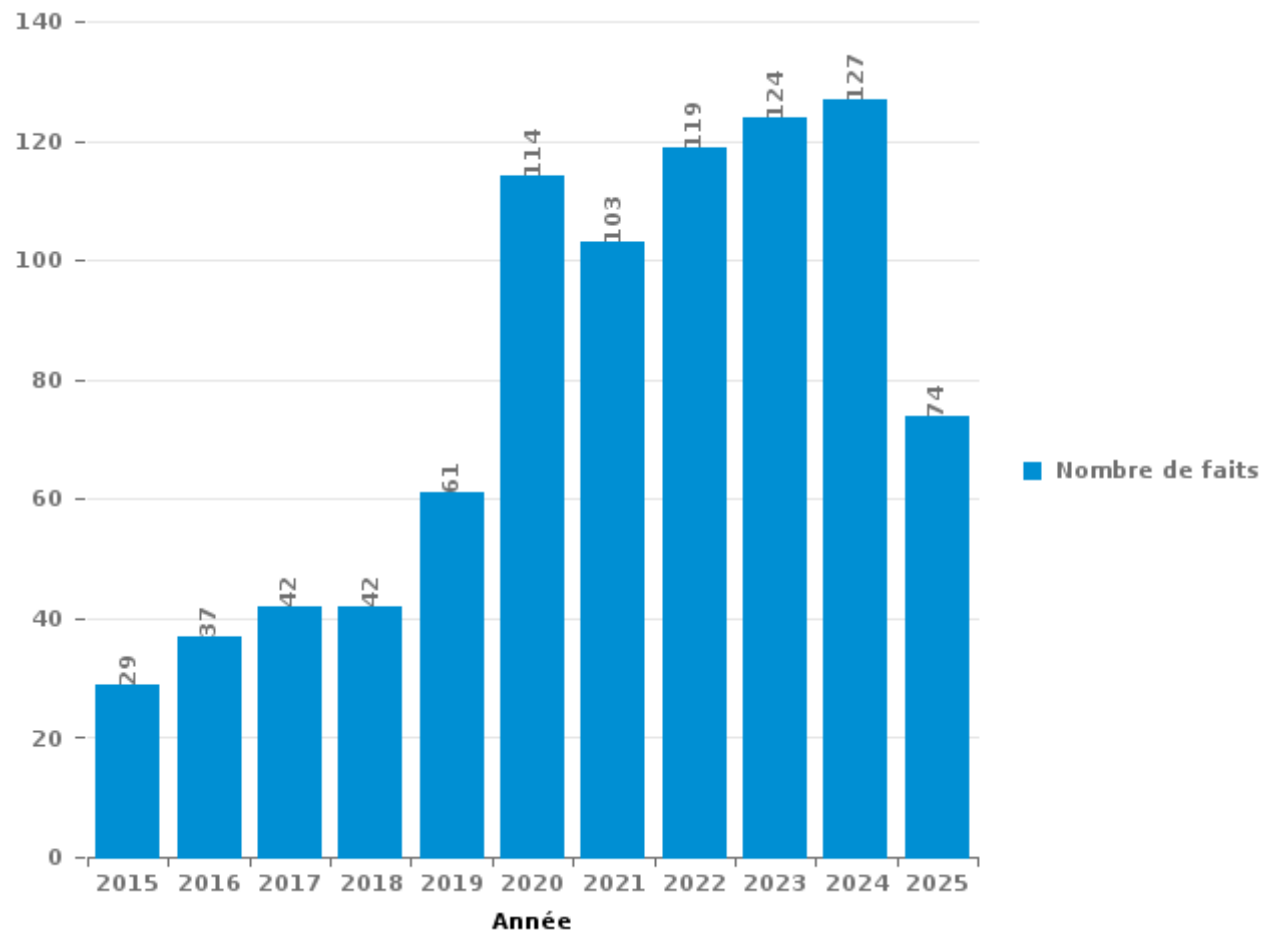
Balen

PARTIE III : ICT



Balen

Nombre total de délits avec un élément ICT/online, depuis 2015





Criminalité ICT/online au sens strict

Infractions (exhaustif)

	2015	2016	2017	2018	2019	2020	2021	2022	2023	2024	2025
Criminalité informatique: Faux en informatique:					2	4	1		1		1
Criminalité informatique: Fraude informatique:	10	5	11	18	22	61	32	43	27	35	15
Criminalité informatique: Hacking:	2	3	3	1	3	4	6	3	5	5	2
Criminalité informatique: Sabotage:		1	4					1			
Infr. contre autres valeurs morales et sentiments: Violation de communication par particulier:	1							1			
Total:	13	9	18	19	27	69	39	48	33	40	18

Figures criminelles (à considérer spécifiquement – ne pas additionner avec d'autres éléments – risque de double comptage!)

	2015	2016	2017	2018	2019	2020	2021	2022	2023	2024	2025
Fraude de cartes de paiements		3	3	2		2	1	3	1	5	
Phishing	1		1	5	7	34	15	14	6	5	2
Ransomware			2							1	
Shouldersurfing						1					
Skimming								1			



Criminalité ICT/online au sens large

Infractions (uniquement si code-fait existe)

	2015	2016	2017	2018	2019	2020	2021	2022	2023	2024	2025
Fraude: Escroquerie: Fraude par internet	12	19	17	20	20	43	52	65	95	88	56
Infr. contre autres valeurs morales et sentiments: Cyberlokkig (leurre de mineur par ICT):			2								
Infr. contre les moeurs: Grooming (contact par ICT avec mineur < 16 ans):	1	1									
Infr. contre les moeurs: Pornographie infantine: Accès pornographie infantine via technologie			1			1	1				
Total:	13	20	20	20	20	44	53	65	95	88	56

Figures criminelles (à considérer spécifiquement – ne pas additionner avec d'autres éléments – risque de double comptage!)

	2015	2016	2017	2018	2019	2020	2021	2022	2023	2024	2025
Cyberharcèlement	2	7	7	2	9	1	7	5	2	7	1

STATISTIQUES POLICIERES DE CRIMINALITE

LIEU DE PERPETRATION: COMMUNE

Balen

PARTIE IV : DESTINATION LIEU



Balen

Vol et extorsion

	2000	2015	2016	2017	2018	2019	2020	2021	2022	2023	2024	2025
Habitation: maison	91	58	82	50	40	55	32	35	44	46	25	16
Voie publique	44	40	41	34	31	43	25	22	31	44	26	19
Magasin	40	15	18	17	8	17	12	16	11	23	19	3
Habitation: dépendances	22	27	20	19	15	11	14	8	17	8	12	10
Habitation: allée	28	5	8	15	10	8	4	5	19	4	8	3
Culture et loisirs	16	10	23	13	12	8	4	7	6	6	6	4
Habitation: autre	22	13	16	8	4	7	14	10	6	6	6	2
Habitation: non précisée	4	2	9	6	10	6	4	8	7	15	12	4
Chantier	7	7	15	8	8	6	6	9	7	3	4	3
Parking	18	4	11	11	3	2	6	5	6	9	6	2
Entreprise	14	9	3	7	10	11	4	1	7	7	3	1
Terrain	17	5	5	5	7	7	6	4	5	7	4	3
Inconnue	10	6	3	7	7	4	6	8	8	2	9	2
Horeca	10	7	6	8	10	6	3	1	6	3	6	2
Habitation: garage	6	4	6	7	5	12	3	5	7	3	6	2
Autre	2	5	2	5	8	5	9	4	7	5	8	
Emplacement de vélo		1	3	7	5	4	1	5	9	9	3	5
Habitation: appartement	3	7	1	2	2	5	2	7	5	2	5	5
Infrastructure sportive	8	2	2	4	2	5	1	3	1	1	2	1
Institution d'enseignement	6	1	2	1	5	3	2	2	1	1	2	3
Station de bus / métro et gare de chemin de fer	3	7	1	1	3			2	1	3	2	1
Service public	6	2	3		1	1	2					2
Moyen de transport: camion	2		1		9	3			1			
Maison de repos		3			1	7		1		2	1	
Edifice religieux / lieu du culte	2			2	1	1	3			2	1	
Moyen de transport: voiture	3	1		1	1	3					2	
Stade	6			1	1	1	2					
Service			3	1		2		1	1	1		
Aéroport	1	3		1								1
Banque / institution financière	1		1	2					1			
Cimetière	2		1		1				1			
Moyen de transport: autre	2	2							1			
Moyen de transport: train / tram / métro	4				1							
Médecin / dentiste / pharmacien		1		2								
Station essence		1		1					1			
Arrêt de bus / tram		1			1							
Maison de débauche												2
Bâtiment administratif										1		
Eaux intérieures et maritimes			1									
Hôpital		1										
Moyen de transport: autobus / autocar		1										
Total	400	251	287	246	222	243	165	169	217	213	178	96

PPF/DGR/DRI/BIPOL - Statistiques policières de criminalité (date de clôture: 31/10/2025)

Les données pour les années 2001 jusqu'à 2014 ne sont plus publiées mais restent disponibles sur demande auprès du service BIPOL.

Les données pour 2025 ne concernent que le 1er semestre.



Balen

Dégradation de la propriété

	2000	2015	2016	2017	2018	2019	2020	2021	2022	2023	2024	2025
Voie publique	22	19	8	10	18	18	10	10	18	18	20	9
Habitation: résidence principale	24	16	7	15	15	11	9	15	13	15	20	8
Habitation: allée	12	4	3	6	5	3	19	3	11	5	5	2
Parking	7	8	4	4	8	3	5	3	6	6	7	3
Habitation: non précisée	5		1	1	9	2	2	3	4	8	6	
Terrain	7	5	1		9	2	3	2	4	1	2	
Autre	1	1	1	3	4		2	4	2	4	2	1
Culture et loisirs	7	3	1	1	1			3	1	1	2	3
Habitation: dépendances	1	3	2	1		3	1	4	3	2		1
Habitation: jardin	7	1	2		2	3		1	2	1	1	1
Inconnue	1			3	1			1		4	10	1
Habitation: résidence secondaire	4	3		1	2	1	2			2		2
Horeca	5		3	4	1		1					1
Chantier	3			1	1			3	2	1	2	
Entreprise	7	1				1			1			3
Magasin	2	1			1		1		1		2	1
Infrastructure sportive								1	1	1	3	1
Institution d'enseignement				2	1	1			1		1	
Moyen de transport: voiture	3		2									
Service public		1	1						1		2	
Edifice religieux / lieu du culte	1				1			1				
Habitation: garage		1								1	1	
Station de bus / métro et gare de chemin de fer	1	1							1			
Emplacement de vélo										1	1	
Stade	1				1							
Banque / institution financière	1											
Bâtiment administratif								1				
Cimetière	1											
Maison de repos											1	
Moyen de transport: autre										1		
Total	123	68	36	52	80	48	55	55	72	72	91	34

FPF/DGR/DR1/BIPOL - Statistiques policières de criminalité (date de clôture: 31/10/2025)

Les données pour les années 2001 jusqu'à 2014 ne sont plus publiées mais restent disponibles sur demande auprès du service BIPOL.

Les données pour 2025 ne concernent que le 1er semestre.



Balen

Infractions contre l'intégrité physique

	2000	2015	2016	2017	2018	2019	2020	2021	2022	2023	2024	2025
Habitation	22	27	34	24	18	32	42	29	24	53	53	22
Voie publique	20	9	3	8	8	15	8	22	16	15	15	8
Culture et loisirs	5	3	3	9	3		3		4	4	4	3
Horeca	9	2	1	7	2	2	2		3	3	1	1
Habitation: allée	6	5	6			1	2	2	3	5		1
Terrain	1	1	2	2	1	2	3		1	2	2	
Inconnue	1		2		4	1	2			2	2	1
Habitation: jardin	1		1	1		1	2	4	1	1		1
Parking	2			3		1		1		1	2	2
Autre	1		1	1				1		1	1	2
Institution d'enseignement	2						1		1	1	1	2
Infrastructure sportive		1		1	2						2	
Entreprise			1	2			1					
Moyen de transport: autobus / autocar							1				1	1
Maison de débauche										1	1	
Aéroport										1		
Eaux intérieures et maritimes									1			
Magasin										1		
Moyen de transport: autre					1							
Service public			1									
Stade				1								
Station essence					1							
Total	70	48	55	59	40	55	67	59	54	91	85	44

FPF/DGR/DRI/BIPOL - Statistiques policières de criminalité (date de clôture: 31/10/2025)

Les données pour les années 2001 jusqu'à 2014 ne sont plus publiées mais restent disponibles sur demande auprès du service BIPOL.

Les données pour 2025 ne concernent que le 1er semestre.

STATISTIQUES POLICIERES DE CRIMINALITE

LIEU DE PERPETRATION: COMMUNE

Balen

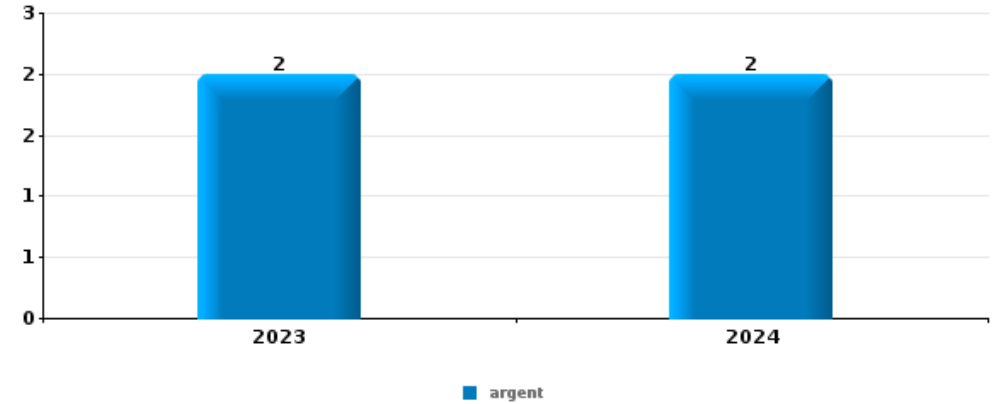
PARTIE V : OBJETS ET MOYENS DE TRANSPORT



Balen

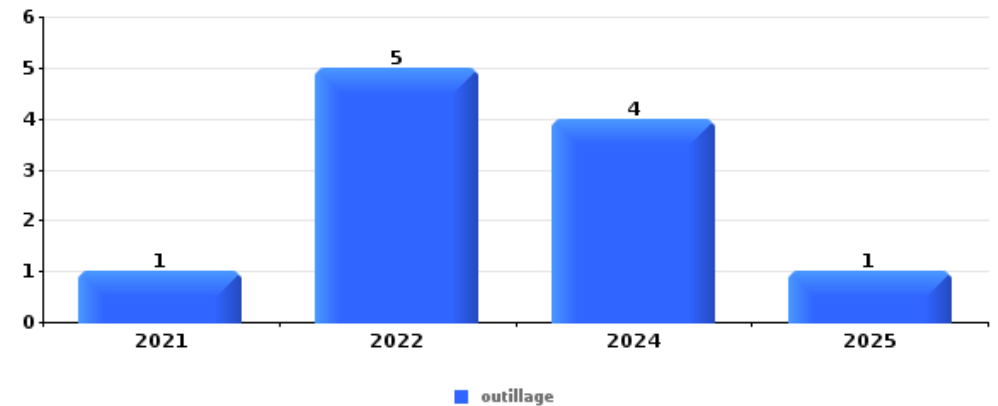
Vol à main armée

Top 5 Objets volés (sbd nombre de faits)		2020	2021	2022	2023	2024	2025
1	argent				2	2	
2	bijouterie / montre				1	1	
3	GSM et accessoires		1				
3	multimédia	1					



Vol dans ou sur un véhicule

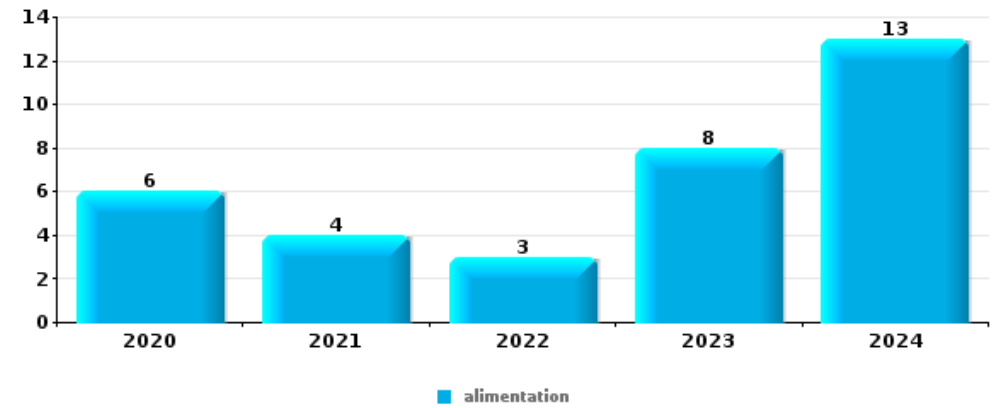
Top 5 Objets volés (sbd nombre de faits)		2020	2021	2022	2023	2024	2025
1	outillage		1	5		4	1
2	permis de conduire	1	2	2			1
2	pièce de moyen de transport	2		1		3	
4	carte d'identité / passeport	1	2			1	1
5	carburant / énergie			3	1		
5	carte bancaire / carte de crédit		2	1			1
5	clé		1	1		1	1
5	document véhicule	1		1		2	
5	GSM et accessoires	1	1	1		1	
5	matériaux de construction / de chantier		1	2		1	
5	multimédia		1	2		1	





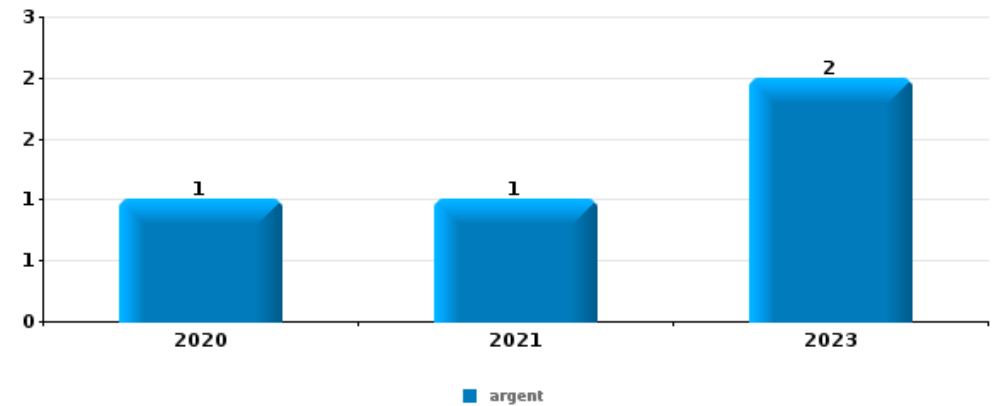
Vol à l'étalage

Top 5 Objets volés (sbd nombre de faits)		2020	2021	2022	2023	2024	2025
1	alimentation	6	4	3	8	13	
2	tabac	1	1	1		9	
3	ordinateur et accessoires		2	3	1	1	
4	multimédia	1	3				
5	bijouterie / montre	1	1	1			
5	parfum / produit de beauté			1	2		



Cambrilage ds entreprise ou commerce

Top 5 Objets volés (sbd nombre de faits)		2020	2021	2022	2023	2024	2025
1	argent	1	1		2		
2	carburant / énergie			1			
2	coffre-fort / coffret (argent) / caisse				1		
2	meuble		1				
2	multimédia	1					
2	ordinateur et accessoires	1					
2	outillage					1	
2	plaque d'immatriculation		1				
2	tabac				1		
2	vêtement				1		

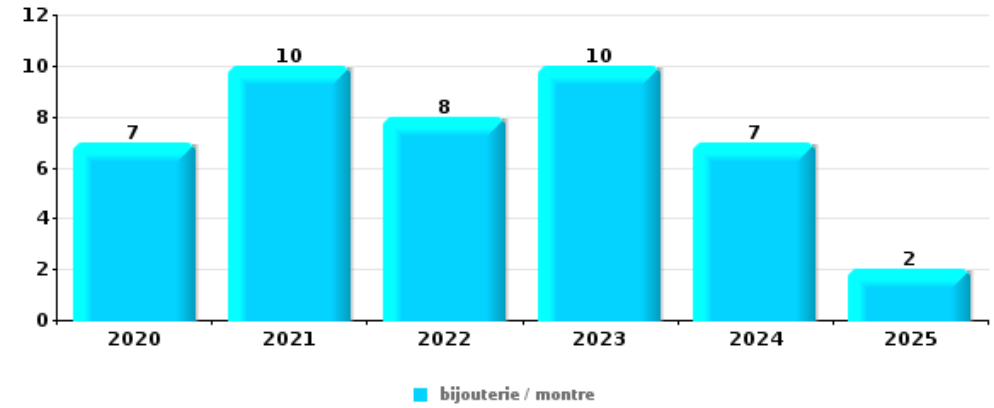




Cambrassage dans habitation

Top 5 Objets volés (sbd nombre de faits)

	2020	2021	2022	2023	2024	2025
1 bijouterie / montre	7	10	8	10	7	2
2 argent	4	4	6	2	3	
2 outillage	1	4	2	4	6	2
4 ordinateur et accessoires	5	5	4	2	2	
5 multimédia	7	2	4	2	1	



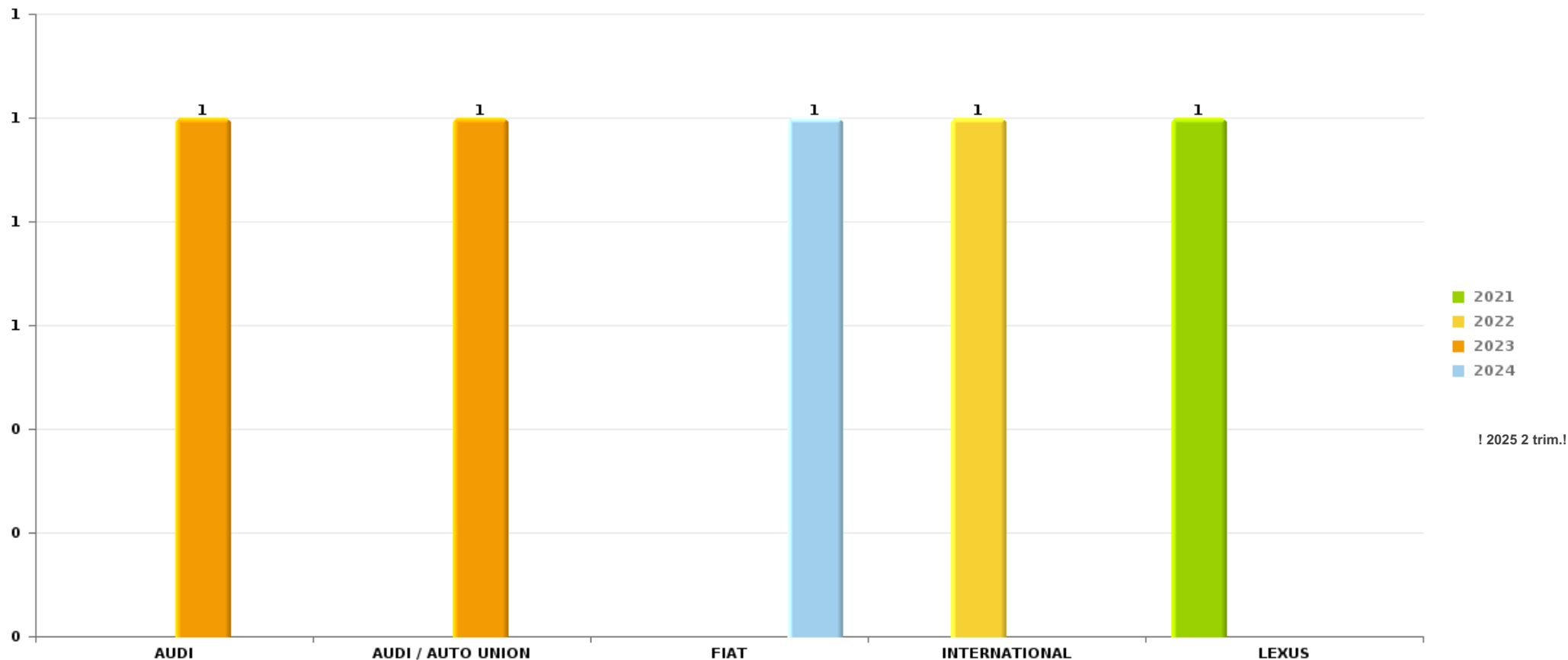
Remarque: en ce qui concerne les objets, aucun total n'est reproduit étant donné que plusieurs objets peuvent avoir été volés lors d'un même fait.



Balen

Vol de voiture

Nombre de voitures volées par marque (Top 5)



! 2025 2 trim.!

STATISTIQUES POLICIERES DE CRIMINALITE

LIEU DE PERPETRATION: COMMUNE

Balen

PARTIE VI : SUSPECTS



Partie 1: Niveau FAITS (comptage du nombre de faits pour lesquels un certain type de suspect est impliqué)

1.1. Nombre d'infractions selon le sexe des suspects identifiés (par catégorie principale)

Étant donné que, tant un suspect identifié masculin qu'un suspect identifié féminin peuvent être impliqués lors d'un même fait, il est possible que la somme des colonnes «Hommes» et «Femmes» soit supérieure à la valeur de la colonne «Total...» (voir également la note méthodologique)

Balen

2025

Catégorie principale / Sexe	Nombre total de faits avec au moins 1 suspect	Hommes	%	Femmes	%
Législation sur les étrangers	22	18	81,8%	4	18,2%
Infr. contre l'intégrité physique	15	10	66,7%	5	33,3%
Drogues	12	10	83,3%	3	25,0%
Vol et extorsion	10	9	90,0%	2	20,0%
Infr. contre la sécurité publique	9	7	77,8%	2	22,2%
Armes et explosifs	8	8	100,0%	1	12,5%
Registre de population	8	5	62,5%	3	37,5%
Dégradation de la propriété	6	4	66,7%	2	33,3%
Fraude	6	5	83,3%	1	16,7%
Infr. contre autres valeurs morales et sentiments	3	2	66,7%	1	33,3%
Criminalité informatique	2	2	100,0%		
Infr. contre l'autorité publique	2	2	100,0%		
Environnement	1	1	100,0%		
Infr. contre la foi publique	1	1	100,0%		
Infr. contre les mœurs	1	1	100,0%		
Ivresse et alcool	1	1	100,0%		

CRIMINALITE ENREGISTREE: SUSPECTS



Catégorie principale / Sexe	Nombre total de faits avec au moins 1 suspect	Hommes	%	Femmes	%
Protection de la jeunesse	1	1	100,0%		
Total	108	87	80,6%	24	22,2%



1.2. Nombre d'infractions selon le sexe des suspects identifiés (par figure criminelle)

Étant donné que, tant un suspect identifié masculin qu'un suspect identifié féminin peuvent être impliqués lors d'un même fait, il est possible que la somme des colonnes «Hommes» et «Femmes» soit supérieure à la valeur de la colonne «Total...» (voir également la note méthodologique)

Balen

2025

FC Vol moyen de transport

Figure criminelle / Sexe	Nombre total de faits avec au moins 1 suspect identifié	Hommes	%
Vol de vélomoteur	2	2	100,0%
Total	PA	PA	PA

FC Cambriolage

Figure criminelle / Sexe	Nombre total de faits avec au moins 1 suspect identifié	Hommes	%	Femmes	%
Cambriolage dans habitation	2	1	50,0%	2	100,0%
Cambriolage dans bâtiment (total)	2	1	50,0%	2	100,0%
Total	PA	PA	PA	PA	PA

FC Vol autre

Figure criminelle / Sexe	Nombre total de faits avec au moins 1 suspect identifié	Hommes	%
Vol à l'étalage	2	2	100,0%
Total	PA	PA	PA

CRIMINALITE ENREGISTREE: SUSPECTS



Criminalité ICT

Figure criminelle / Sexe	Nombre total de faits avec au moins 1 suspect identifié	Hommes	%
Phishing	1	1	100,0%
Total	PA	PA	PA

FC Autre

Figure criminelle / Sexe	Nombre total de faits avec au moins 1 suspect identifié	Hommes	%	Femmes	%
Violence contre les métiers d'intérêt général	1			1	100,0%
Dégradation de voiture	1	1	100,0%		
Total	PA	PA	PA	PA	PA

PH Violence intrafamiliale (VIF)

Figure criminelle / Sexe	Nombre total de faits avec au moins 1 suspect identifié	Hommes	%	Femmes	%
VIF: physique, dans le couple	9	6	66,7%	3	33,3%
VIF: physique, envers d'autres membres	2	2	100,0%		
VIF: psychique, dans le couple	4	3	75,0%	1	25,0%
VIF: psychique, envers des descendants	1	1	100,0%		
VIF: psychique, envers d'autres membres	1			1	100,0%
Total	PA	PA	PA	PA	PA

PH Drogues

Figure criminelle / Sexe	Nombre total de faits avec au moins 1 suspect identifié	Hommes	%	Femmes	%
Vente de cocaïne	1	1	100,0%	1	100,0%
Total	PA	PA	PA	PA	PA



PH Violence dans l'espace public

Figure criminelle / Sexe	Nombre total de faits avec au moins 1 suspect identifié	Hommes	%	Femmes	%
Violence physique (voie publique)	3	2	66,7%	1	33,3%
Violence physique (autre endroit public)	1	1	100,0%		
Violence physique (endroit accessible au public)	2	1	50,0%	1	50,0%
Violence sexuelle (endroit accessible au public)	1	1	100,0%		
Violence psychique (voie publique)	1	1	100,0%		
Violence psychique (endroit accessible au public)	1	1	100,0%		
Total	PA	PA	PA	PA	PA

PH Autre

Figure criminelle / Sexe	Nombre total de faits avec au moins 1 suspect identifié	Hommes	%
Fraude à l'identité	1	1	100,0%
Total	PA	PA	PA



1.3. Nombre d'infractions selon l'âge des suspects identifiés (par catégorie principale)

Étant donné que, tant un suspect identifié mineur qu'un suspect identifié majeur peuvent être impliqués lors d'un même fait, il est possible que la somme des colonnes «Mineur» et «Majeur» soit supérieure à la valeur de la colonne «Total...» (voir également la note méthodologique)

Balen

2025

Catégorie principale / Âge	Nombre total de faits avec au moins 1 suspect identifié	Mineur	%	Majeur	%
Législation sur les étrangers	22			22	100,0%
Infr. contre l'intégrité physique	15			15	100,0%
Drogues	12	2	16,7%	10	83,3%
Vol et extorsion	10	3	30,0%	7	70,0%
Infr. contre la sécurité publique	9			9	100,0%
Armes et explosifs	8			8	100,0%
Registre de population	8			8	100,0%
Dégradation de la propriété	6	2	33,3%	4	66,7%
Fraude	6			6	100,0%
Infr. contre autres valeurs morales et sentiments	3			3	100,0%
Criminalité informatique	2			2	100,0%
Infr. contre l'autorité publique	2			2	100,0%
Environnement	1			1	100,0%
Infr. contre la foi publique	1			1	100,0%
Infr. contre les mœurs	1			1	100,0%
Ivresse et alcool	1			1	100,0%
Protection de la jeunesse	1			1	100,0%
Total	108	7	6,5%	101	93,5%



1.4. Nombre d'infractions selon l'âge des suspects identifiés (par figure criminelle)

Étant donné que, tant un suspect identifié mineur qu'un suspect identifié majeur peuvent être impliqués lors d'un même fait, il est possible que la somme des colonnes «Mineur» et «Majeur» soit supérieure à la valeur de la colonne «Total...»
(voir également la note méthodologique)

Balen

2025

FC Vol moyen de transport

Figure criminelle / Âge	Nombre total de faits avec au moins 1 suspect identifié	Mineur	%
Vol de vélomoteur	2	2	100,0%
Total	PA	PA	PA

FC Cambriolage

Figure criminelle / Âge	Nombre total de faits avec au moins 1 suspect identifié	Majeur	%
Cambriolage dans habitation	2	2	100,0%
Cambriolage dans bâtiment (total)	2	2	100,0%
Total	PA	PA	PA

FC Vol autre

Figure criminelle / Âge	Nombre total de faits avec au moins 1 suspect identifié	Majeur	%
Vol à l'étalage	2	2	100,0%
Total	PA	PA	PA

Criminalité ICT

Figure criminelle / Âge	Nombre total de faits avec au moins 1 suspect identifié	Majeur	%
Phishing	1	1	100,0%
Total	PA	PA	PA

CRIMINALITE ENREGISTREE: SUSPECTS



FC Autre

Figure criminelle / Âge	Nombre total de faits avec au moins 1 suspect identifié	Majeur	%
Violence contre les métiers d'intérêt général	1	1	100,0%
Dégradation de voiture	1	1	100,0%
Total	PA	PA	PA

PH Violence intrafamiliale (VIF)

Figure criminelle / Âge	Nombre total de faits avec au moins 1 suspect identifié	Majeur	%
VIF: physique, dans le couple	9	9	100,0%
VIF: physique, envers d'autres membres	2	2	100,0%
VIF: psychique, dans le couple	4	4	100,0%
VIF: psychique, envers des descendants	1	1	100,0%
VIF: psychique, envers d'autres membres	1	1	100,0%
Total	PA	PA	PA

PH Drogues

Figure criminelle / Âge	Nombre total de faits avec au moins 1 suspect identifié	Majeur	%
Vente de cocaïne	1	1	100,0%
Total	PA	PA	PA

PH Violence dans l'espace public

Figure criminelle / Âge	Nombre total de faits avec au moins 1 suspect identifié	Majeur	%
Violence physique (voie publique)	3	3	100,0%
Violence physique (autre endroit public)	1	1	100,0%
Violence physique (endroit accessible au public)	2	2	100,0%
Violence sexuelle (endroit accessible au public)	1	1	100,0%
Violence psychique (voie publique)	1	1	100,0%
Violence psychique (endroit accessible au public)	1	1	100,0%
Total	PA	PA	PA

CRIMINALITE ENREGISTREE: SUSPECTS



PH Autre

Figure criminelle / Âge	Nombre total de faits avec au moins 1 suspect identifié	Majeur	%
Fraude à l'identité	1	1	100,0%
Total	PA	PA	PA



Partie 2: Niveau SUSPECTS-FAIT (comptage du nombre de combinaisons suspect-fait)

2.1. Nombre de suspects-fait selon le sexe des suspects identifiés (TOP 5 des catégories principales)

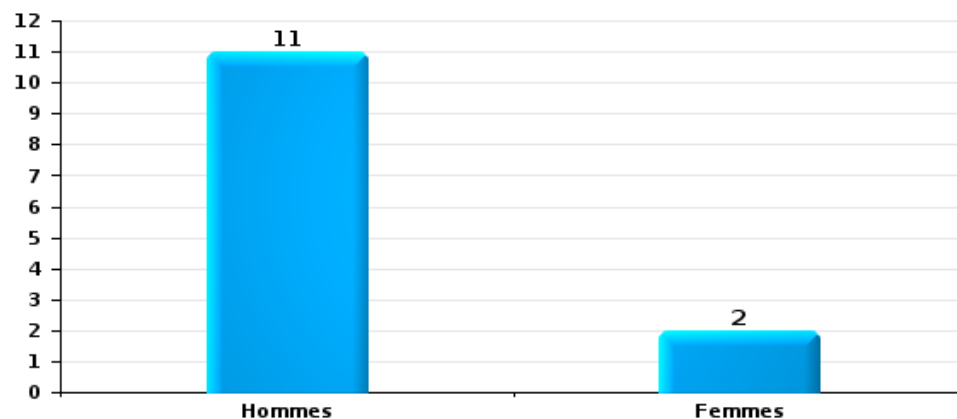
Lorsqu'un même suspect a commis plusieurs faits durant la période considérée, il est aussi comptabilisé plusieurs fois (voir également la note méthodologique)

Balen

2025

Vol et extorsion

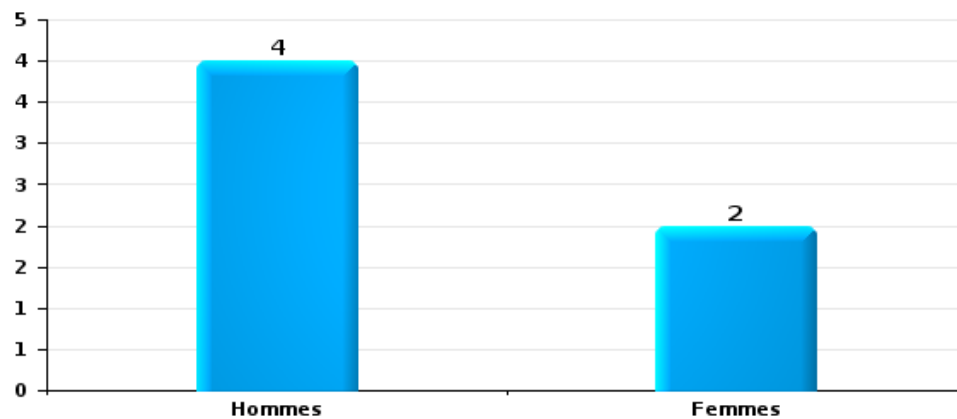
Nombre de suspects-fait selon le sexe





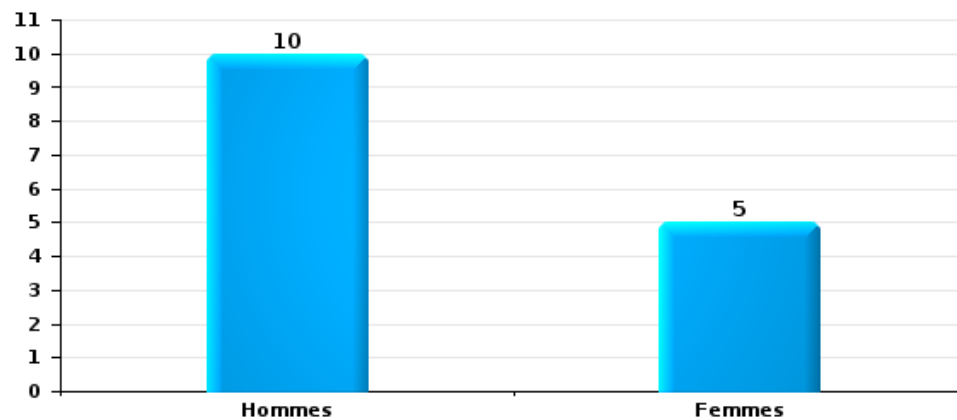
Dégradation de la propriété

Nombre de suspects-fait selon le sexe



Infr. contre l'intégrité physique

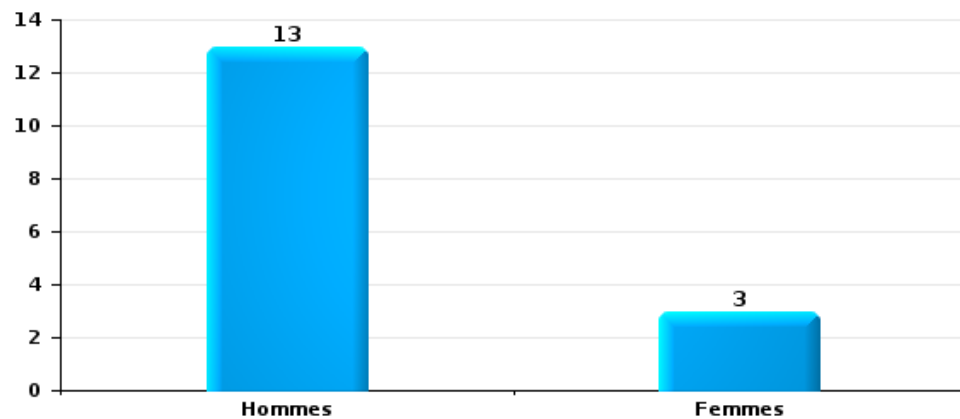
Nombre de suspects-fait selon le sexe





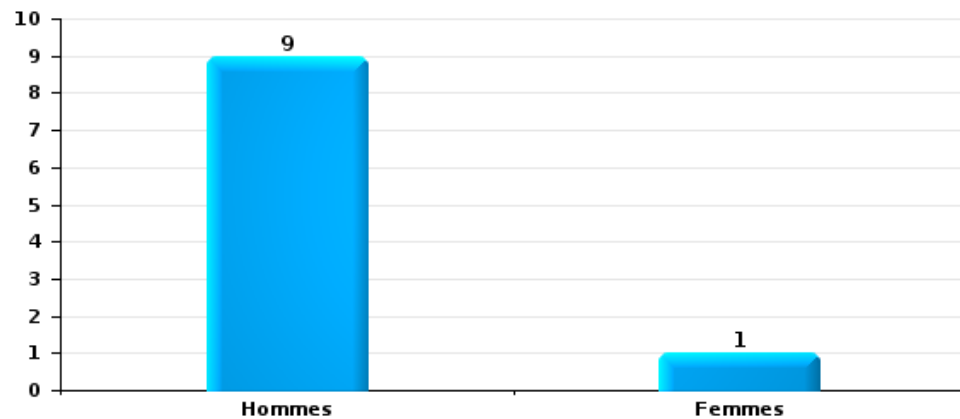
Drogues

Nombre de suspects-fait selon le sexe



Fraude

Nombre de suspects-fait selon le sexe





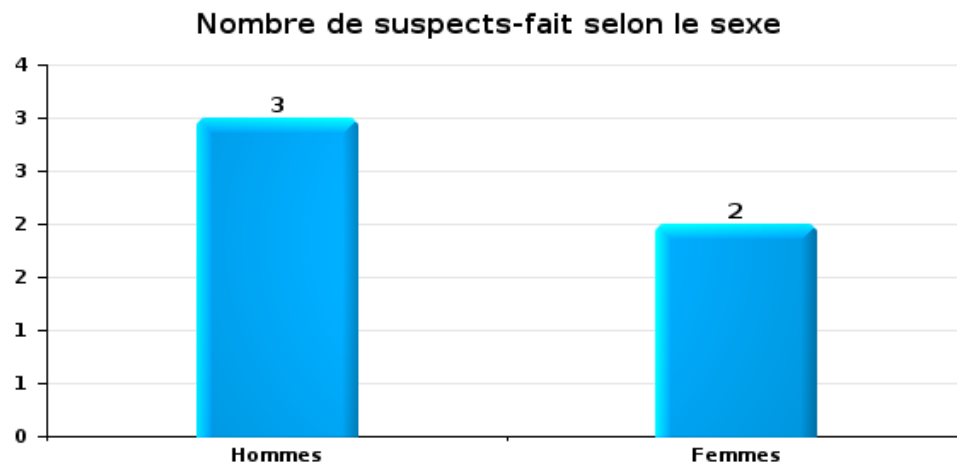
2.2. Nombre de suspects-fait selon le sexe des suspects identifiés (TOP 5 des figures criminelles)

Lorsqu'un même suspect a commis plusieurs faits durant la période considérée, il est aussi comptabilisé plusieurs fois (voir également la note méthodologique)

Balen

2025

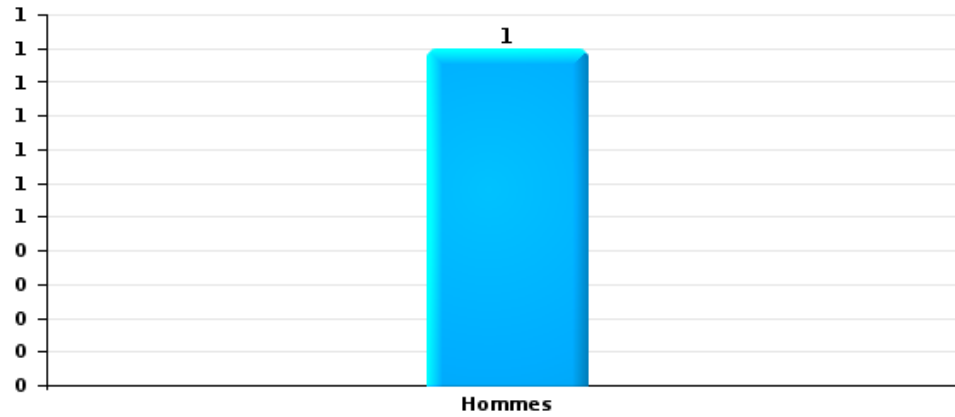
Cambriolage dans bâtiment (total)





Dégradation de voiture

Nombre de suspects-fait selon le sexe





2.3. Nombre de suspects-fait selon l'âge des suspects identifiés (TOP 5 des catégories principales)

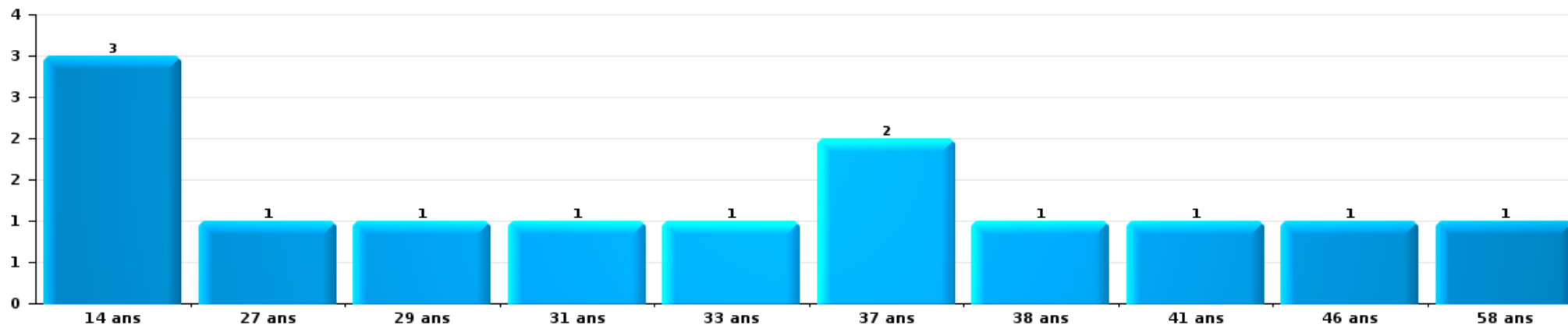
1) Lorsqu'un même suspect a commis plusieurs faits durant la période considérée, il est aussi comptabilisé plusieurs fois, qu'il ait le même âge ou non – 2) Les suspects au-dessous de 14 ans et à partir de 90 ans ne sont pas repris dans le tableau (voir également la note méthodologique)

Balen

2025

Vol et extorsion

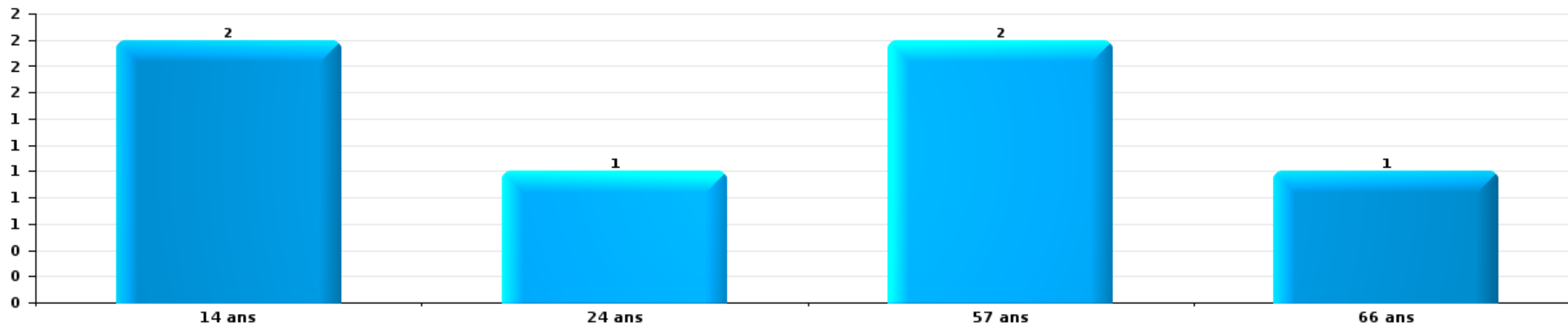
Nombre de suspects-fait par âge (chronologique)





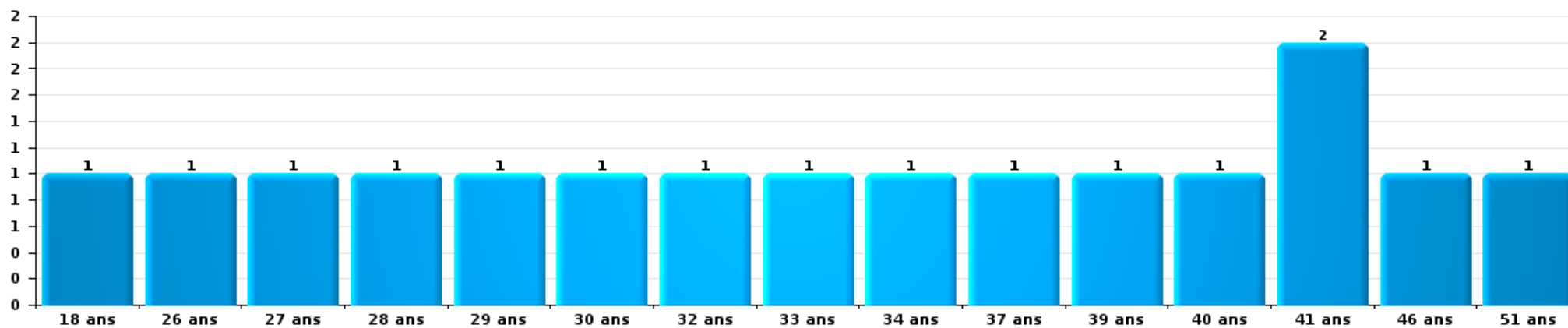
Dégradation de la propriété

Nombre de suspects-fait par âge (chronologique)



Infr. contre l'intégrité physique

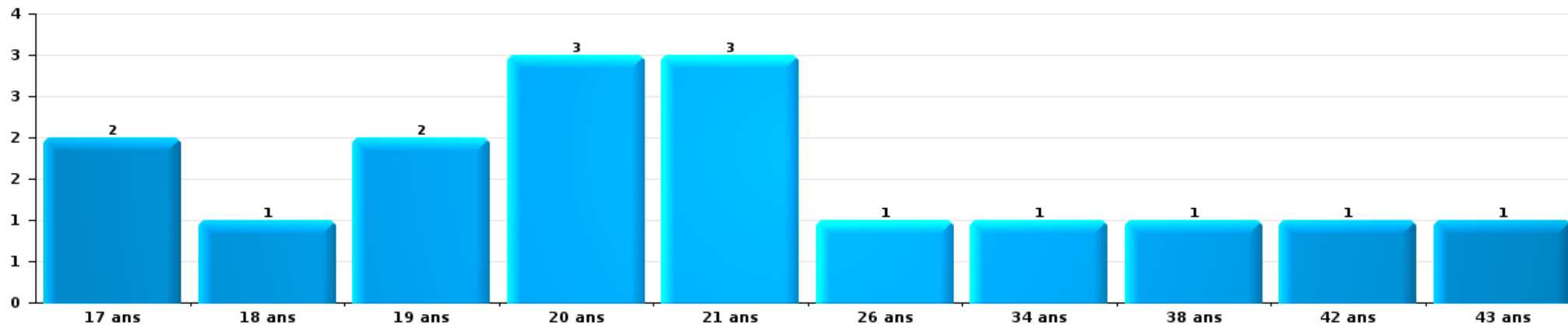
Nombre de suspects-fait par âge (chronologique)





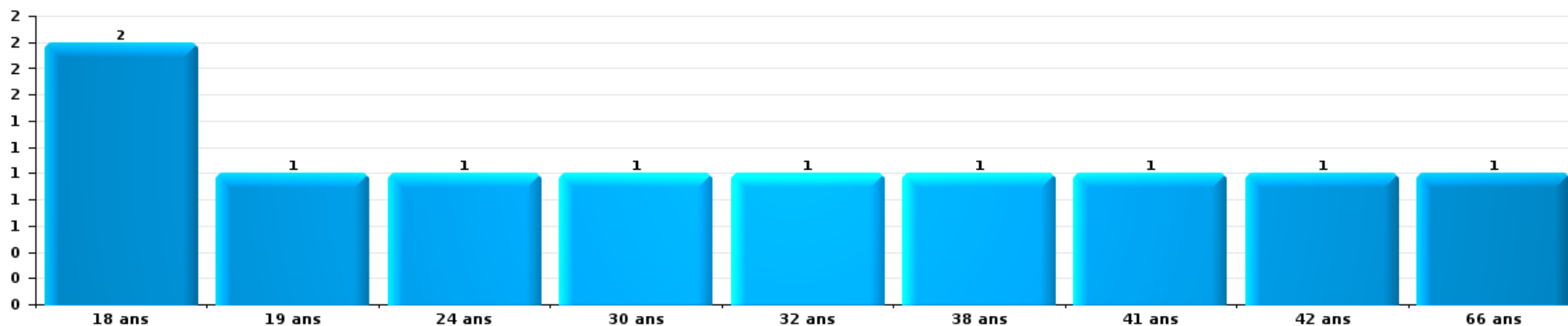
Drogues

Nombre de suspects-fait par âge (chronologique)



Fraude

Nombre de suspects-fait par âge (chronologique)





2.4. Nombre de suspects-fait selon l'âge des suspects identifiés (TOP 5 des figures criminelles)

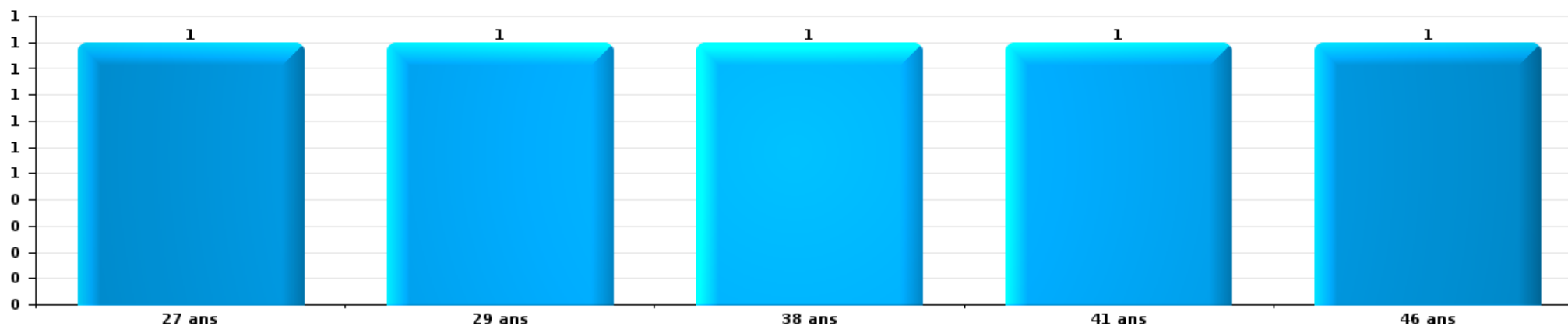
1) Lorsqu'un même suspect a commis plusieurs faits durant la période considérée, il est aussi comptabilisé plusieurs fois, qu'il ait le même âge ou non – 2) Les suspects au-dessous de 14 ans et à partir de 90 ans ne sont pas repris dans le tableau (voir également la note méthodologique)

Balen

2025

Cambrilage dans bâtiment (total)

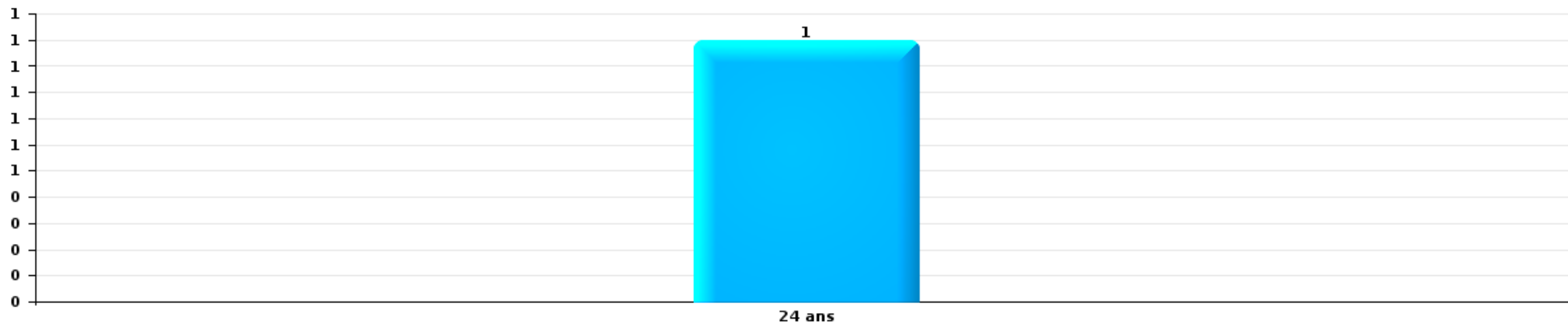
Nombre de suspects-fait par âge (chronologique)





Dégradation de voiture

Nombre de suspects-fait par âge (chronologique)



STATISTIQUES POLICIERES DE CRIMINALITE

LIEU DE PERPETRATION: COMMUNE

Balen

***ANNEXE I: DETAIL PAR CATEGORIE DE DELIT
CODE PENAL***



Balen

Infraction Code pénal

Infr. contre l'intégrité physique

			2000	2015	2016	2017	2018	2019	2020	2021	2022	2023	2024	2025
Assassinat	Autres	Acc.				1				1			1	
		Tent.	1								1			
		Sous-total	1		1				1	1		1		
Meurtre	Empoisonnement (meurtre)	Tent.												1
	Meurtre pour faciliter le vol	Tent.									1			
	Autres	Tent.			1	1	1	2		4	1	5		
	Sous-total				1	1	1	2		4	2	5		1
Torture et maltraitance	Torture	Acc.		2				1						
	Traitement inhumain	Acc.							1					
	Traitement dégradant	Acc.										1		
	Sous-total			2				1	1			1		
Coups et/ou blessures vol. en sphère familiale	Entre partenaires ou ex-partenaires	Acc.	9	15	21	13	16	22	22	19	15	27	25	16
	Lors d'un différend familial en général	Acc.	7											
	Par les parents envers un mineur	Acc.		2	2	1	3	3	3	5	3	8	3	2
	Envers les parents	Acc.		2	2	1	1	2	2		1	2	3	
	Envers d'autres ascendants directs ou collatéraux	Acc.		1		1			3	3	3	1	1	1
	Sous-total		16	20	25	16	20	27	30	27	22	38	32	19
Coups et/ou blessures vol. hors sphère familiale	Bagarres (=coups réciproques)	Acc.	13	5	3	5	1	3	4	3	6	7	11	5
	Coups envers fonctionnaire de police	Acc.			1	3			1			1		1
	Envers un mineur par une pers. ayant autorité	Acc.		2	2		1	1	2	1	2	2	1	
	Envers un mineur qualité de l'auteur inconnue	Acc.	2		2	1	1	1	3		1	2	3	1
	Envers un arbitre de manifestation sportive	Acc.												1
	Coups envers profession médicale	Acc.						1						1
	Coups envers personnel institut d'enseignement	Acc.												1
	Non spécifié	Acc. Tent.	30	18	16	25	12	20	19	18	17	26	23	13
Sous-total		45	25	24	34	15	26	30	22	26	38	40	21	
Abstention coupable		Acc.			1		1			1		1	1	
	Sous-total			1		1			1		1	1	1	
Autres infr. volontaires. c/ l'intégrité phys.	Privation de soins à enfant ou personne vulnérable	Acc.							1					
	Délaissement d'enfant ou personne vulnérable	Acc.										1		
	Administration substances nuisibles	Acc.								1	1			
	Entrave méchante à la circulation	Acc.	1	1	1	3	1		1	4			2	2
	Voies de faits et violences légères	Acc.	3		1					1	1	8	1	
	Sous-total		4	1	2	3	1		3	6	1	9	3	2



Infr. contre l'intégrité physique

			2000	2015	2016	2017	2018	2019	2020	2021	2022	2023	2024	2025
Infr. involontaires contre l'intégrité physique	Coups et/ou blessures involontaires	Acc.	3	1	1	2							1	
	Morsure de chien	Acc.	1	1		2	2		1	2		2	2	1
		Sous-total	4	2	1	4	2		1	2		2	3	1
		Total	70	48	55	59	40	55	67	59	54	91	85	44



Infr. contre la liberté individuelle

		2000	2015	2016	2017	2018	2019	2020	2021	2022	2023	2024	2025
Prise d'otages	Acc.			2	2	1							
	Sous-total			2	2	1							
Enlèvement de mineur ou personne vulnérable	Enlèvement parental	Acc.	1								1		
		Tent.	1							1			
	Autre enlèvement	Acc.	1				1				1		
	Sous-total	3					1			1	2		
Détenion par un particulier	Acc.			1	1	1	1	1	2		3	2	1
	Tent.		1										
	Sous-total		1	1	1	1	1	1	2		3	2	1
	Total	3	1	3	3	2	2	1	2	1	5	2	1



Infr. contre les mœurs

			2000	2015	2016	2017	2018	2019	2020	2021	2022	2023	2024	2025
Viol n'ayant pas causé la mort	Victime < 10a	Acc.		4	2		1		2	1				
	Victime 10a - 14a	Acc.				2			1	1				
	Victime 14a - 16a	Acc.	1				2		1		1			
	Victime 16a - 18a	Acc.	1		2			1	1	1				
	Victime majeure	Acc.			3	1		3	2	5				
		Sous-total		2	4	7	3	3	4	7	8	1		
Viol avec conséquence inconnue		Acc.	1											
		Sous-total	1											
Viol n'ayant pas causé la mort (nvCPS)	Victime < 16a	Acc.								2	1	1	2	
	Victime 16a - 18a	Acc.										1	1	1
	Victime majeure	Acc.									2	3	5	4
		Sous-total								2	3	5	8	5
Attentat à la pudeur avec violence / menace	Victime < 16a	Acc.							1					
	Victime 16a - 18a	Acc.		1					1					
		Tent.				1								
	Victime majeure	Acc.	2		3	1	1	2		2	1			
		Tent.			1									
	Sous-total		2	1	4	2	1	2	2	2	1			
Attentat à la pudeur sans violence / menace	Victime < 16a	Acc.	1	1	5	2	1		3	6	1			
	Victime 16a - 18a	Tent.							1					
	Victime âge inconnu	Acc.			1			2		2				
	Sous-total		1	1	6	2	1	2	4	8	1			
Atteinte intégrité sexuelle sans mort (nvCPS)	Victime < 16a	Acc.								1	2	2	3	1
		Tent.										1		
	Victime 16a - 18a	Acc.									3	1		2
	Victime majeure	Acc.									5		2	1
		Tent.									1			
	Sous-total									1	11	4	5	4
Pornographie enfantine	Détention	Acc.		1	1	1	1		1					
	Distribution	Acc.			2	2	1	1	4	2				
	Accès pornographie enfantine via technologie	Acc.				1			1	1				
	Non spécifié	Acc.		1										
		Sous-total		2	3	4	2	1	6	3				
Incitation à la débauche	Victime mineure	Acc.		1		1	1	4	1					
	Autre publicité pour débauche	Acc.							1					
		Sous-total		1		1	1	4	2					



Infr. contre les mœurs

			2000	2015	2016	2017	2018	2019	2020	2021	2022	2023	2024	2025
Exploitation de la débauche d'autrui	Victime majeure	Acc.								2				
	Age victime inconnu	Acc.		1										
		Tent.					1							
		Sous-total		1			1			2				
Outrage public aux bonnes mœurs	Actions (exhibitionnisme, etc.)	Acc.	1	1		1			3	1	1			
	Ecrits, images, objets	Acc.			1		1	3	2	4	2			
	Contenu pornographique extrême ou violent (nvCPS)	Acc.										1		
		Sous-total	1	1	1	1	3	5	5	5	3	1		
Voyeurisme	Observation/enregistrement de nudité ou intimité	Acc.						1		1				
		Sous-total						1		1				
Voyeurisme direct (nvCPS)	Victime < 16a	Acc.									1			
	Victime 16a - 18a	Acc.									1			
	Victime majeure	Acc.									1			
		Sous-total									3			
Voyeurisme via moyen technique ou autre (nvCPS)	Victime majeure	Acc.										1		
		Sous-total										1		
Diffusion de contenu à caractère sexuel (nvCPS)	Victime < 16a	Acc.												1
	Victime majeure	Acc.											1	
		Sous-total											1	1
Diffusion contenu sex. but méchant/lucrat. (nvCPS)	Victime 16a - 18a	Acc.										1		
	Victime majeure	Acc.										3	2	
		Sous-total										4	2	
Grooming (contact par ICT avec mineur < 16 ans)		Acc.		1	1									
		Sous-total		1	1									
Grooming online - avec ICT (nvCPS)	Victime < 16a	Acc.										1	1	1
	Victime 16a - 18a	Acc.											1	
		Sous-total										1	2	1
Images d'abus sexuels de mineurs (nvCPS)	Production/diffusion images abus sexuels (nvCPS)	Acc.									2		2	1
	Détention/acquisition images abus sexuels (nvCPS)	Acc.											1	
		Sous-total									2		3	1
Abus de la prostitution - personne majeure (nvCPS)		Acc.									1			
		Sous-total									1			
		Total	7	12	22	13	10	17	26	32	26	16	21	12



Infr. contre autres valeurs morales et sentiments

			2000	2015	2016	2017	2018	2019	2020	2021	2022	2023	2024	2025
Harcèlement	Harcèlement par téléphone (OLD)	Acc.	2											
		Acc.	4	8	19	12	16	23	13	31	26	21	27	7
		Sous-total	6	8	19	12	16	23	13	31	26	21	27	7
Violation de sépulture		Acc.			1	3				1		2	1	
		Sous-total			1	3				1		2	1	
Atteinte à l'honneur	Calomnie et diffamation	Acc.	8	2	1	1	7	5	5	8	7	9	6	3
	Déclaration calomnieuse	Acc.							1		1			
	Imputation calomnieuse	Acc.	3	1		1		2	1		1	1	3	
	Divulgation méchante	Acc.							1					1
	Injures (Délit)	Acc.	1		1	1			2	1		1	3	
	Sous-total	12	3	2	3	7	7	10	9	9	9	11	12	4
Vie privée	Intrusion de nuit	Acc.			2								1	
	Violation de domicile par un particulier	Acc.	4	4	1	3		3		5	5	2	3	2
	Violation du secret des lettres	Acc.				1				1			1	
	Sous-total	4	4	3	4		3		6	5	2	5	2	
Tapage nocturne		Acc.	4											
		Sous-total	4											
Violation de communication par particulier		Acc.		1							1			
		Sous-total		1							1			
Abus faiblesses de personnes		Acc.						1						
		Sous-total						1						
Vie privée mœurs: publication identité victime		Acc.										1		
		Sous-total										1		
Cyberlokkig (leurre de mineur par ICT)		Acc.				1								
		Tent.				1								
		Sous-total				2								
Occupation bien d'autrui (squatter)	Pénétrer / occuper / séjourner (bien non habité)	Acc.											1	
	Pénétrer / occuper / séjourner (bien habité)	Acc.										1		
		Sous-total										1	1	
		Total	26	16	25	24	23	34	23	47	41	38	46	13

FPF/DGR/DR/BIPOL - Statistiques policières de criminalité (date de clôture: 31/10/2025)
 Les données pour les années 2001 jusqu'à 2014 ne sont plus publiées mais restent disponibles sur demande auprès du service BIPOL.
 Les données pour 2025 ne concernent que le 1er semestre.



Infr. relative au statut juridique de l'enfant

		2000	2015	2016	2017	2018	2019	2020	2021	2022	2023	2024	2025
Non-représentation d'enfants	Par les parents	Acc.			1								
		Sous-total			1								
		Total			1								



Vol et extorsion

			2000	2015	2016	2017	2018	2019	2020	2021	2022	2023	2024	2025
Vol avec circ. aggr.	Avec violence	Acc.	3		4	7	2	5	2	2	5	5	5	
		Tent.	1	3		1	1	1	2					
	Sans violence	Acc.	144	103	128	96	86	96	77	67	86	70	60	35
		Tent.	51	30	47	18	29	34	15	12	20	27	16	8
	Sous-total			199	136	179	122	118	136	96	81	111	102	81
Vol sans circ. aggr.	Avec violence	Acc.			2	2	1	1			1		1	1
	Sans violence, Vol à la tire	Acc.	1	3	6	3	5	5	3	4	1	4	2	
	Sans violence, Vol d'usage	Acc.	2					1						
	Sans violence, Vol domestique	Acc.	2	4	5	3	4	10	3	1	4	2	2	1
	Sans violence	Acc.	171	104	92	109	92	82	58	73	91	100	87	48
	Tent.	5		1	1	2	3	1	3	2	2	1	3	
Sous-total			181	111	106	118	104	102	65	81	99	108	93	53
Vol non spécifié			Acc.	16	1	2								2
			Tent.	4										
	Sous-total			20	1	2								2
Extorsion			Acc.		2		4		3	4	6	2	2	2
			Tent.		1		2		2		1	5	1	
	Sous-total				3		6		5	4	7	7	3	2
Total			400	251	287	246	222	243	165	169	217	213	178	96



Fraude

			2000	2015	2016	2017	2018	2019	2020	2021	2022	2023	2024	2025
Blanchiment d'argent	Acc.				1				11	14	9	6	8	3
	Sous-total			1					11	14	9	6	8	3
Recel	Recel simple	Acc.		1								2	1	
	Recel qualifié	Acc.		1										
	Non spécifié	Acc.							1					
	Sous-total			2					1			2	1	
Grivèlerie	Carburant / lubrifiant	Acc.	1											
	Boissons et aliments	Acc.							1					
	Voiture de location	Acc.			1		1							
	Logements	Acc.					1					1		
	Sous-total		1		1		2		1			1		
Détournement et destruction frauduleuse	Cel frauduleux	Acc.	10	1	1		2	1	2	1	1		2	
	De pièces judiciaires	Acc.				1								
	D'objets saisis	Acc.	2											
	De biens mobiliers des époux	Tent.	1											
	Non spécifié	Acc.				1			1					
Sous-total		13	1	1	2	2	1	3	1	1		2		
Escroquerie	Fraude par internet	Acc.		10	18	16	19	20	40	48	59	93	88	56
		Tent.		2	1	1	1		3	4	6	2		
	Escroquerie sans internet	Acc.		12	4	6	2	5	8	7	8	13	15	4
		Tent.		2		1		1			2	1	1	1
	Non spécifié	Acc.	8											
Sous-total		8	26	23	24	22	26	51	59	75	109	104	61	
Abus de confiance et infr. apparentées	Abus de confiance	Acc.	7	5	5	10	6	9	7	9	14	18	17	2
	Abus des faiblesses	Acc.				2	2							
	Sous-total		7	5	5	12	8	9	7	9	14	18	17	2
Abus de biens sociaux	Par des sociétés	Acc.								1				
	Non spécifié	Acc.						1					1	
	Sous-total							1		1			1	
Infr. liées à l'insolvabilité	Par le curateur	Acc.						1						
	Par des tiers	Acc.				1								
	Non spécifié	Acc.			1	3	1	2	1				1	
	Sous-total				1	4	1	3	1				1	
Chèques sans provision	Acc.		2											
	Sous-total		2											
Total			31	34	32	42	35	40	75	84	99	136	134	66

FPF/DGR/DR1/BIPOL - Statistiques policières de criminalité (date de clôture: 31/10/2025)
 Les données pour les années 2001 jusqu'à 2014 ne sont plus publiées mais restent disponibles sur demande auprès du service BIPOL.
 Les données pour 2025 ne concernent que le 1er semestre.



Dégradation de la propriété

			2000	2015	2016	2017	2018	2019	2020	2021	2022	2023	2024	2025
Incendie volontaire	Dans lieu habité (de jour)	Acc.								1		1		
	Dans lieu habité (de nuit)	Acc.	1		1		3		1		2	3		1
	Dans un autre lieu (de jour)	Acc.		4		2	6	1			2	1		
	Dans un autre lieu (de nuit)	Acc.	1			4	3	2	2	3	6	4	2	1
	Dans un autre lieu (moment indéterminé)	Acc.	2											
		Sous-total	4	4	1	6	12	3	3	4	10	9	2	2
Destruction par explosion volontaire	Dans un autre lieu (de jour)	Acc.			1									
	Dans un autre lieu (de nuit)	Acc.												1
		Sous-total			1									1
Incendie involontaire		Acc.	18	1		3	7	6	6	12	6	5	4	
		Sous-total	18	1		3	7	6	6	12	6	5	4	
Destruction, dénaturation, dégradation	Avec circ. aggr.	Acc.	31	2	1	2	1		1	2			2	1
	Destruction de biens agricoles	Acc.			1									
	Non spécifié	Acc.	5											
		Sous-total	36	2	2	2	1		1	2			2	1
Vandalisme	Sur véhicules	Acc.	22	33	12	20	26	21	34	17	27	28	35	14
	Sur autres biens mobiliers	Acc.	27		4	2	6	5	3	4	5	11	7	4
	Graffitis	Acc.			1	2	2			1		1	1	
	Autres détériorations sur biens immobiliers	Acc.	14	27	15	17	26	13	8	14	24	17	39	12
	Dégradation de clôture	Acc.	2	1						1		1	1	
		Sous-total	65	61	32	41	60	39	45	37	56	58	83	30
		Total	123	68	36	52	80	48	55	55	72	72	91	34



Infr. contre la sécurité publique

			2000	2015	2016	2017	2018	2019	2020	2021	2022	2023	2024	2025	
Organisation criminelle	Acc.						1	1	1	1					
	Sous-total						1	1	1	1					
Association de malfaiteurs	Acc.				3	3	2	2	2	4	3	2	2		
	Sous-total				3	3	2	2	2	4	3	2	2		
Evasion de prisonniers	Non-respect surveillance électronique	Acc.		1		1	3			1	2		1	1	
		Sous-total		1		1	3			1	2		1	1	
Menaces	Menace d'attentat	Acc.								1					
	Verbales	Acc.	32	6	7	11	6	10	3	12	9	15	17	9	
		Tent.	1												
	Ecrites	Acc.	3	6	5	5	3	4	1	6	2	13	7	2	
	Par gestes, emblèmes	Acc.	2	2	4	3	1	2		5	2	8	4	3	
		Tent.	1												
	Alerte à la bombe	Acc.						1						1	1
		Acc.	1						1			3		1	
	Tent.	1													
	Sous-total	41	14	16	19	10	18	4	24	16	36	30	15		
	Total	41	15	19	23	16	21	7	30	21	38	33	16		



Infr. contre l'autorité publique

		2000	2015	2016	2017	2018	2019	2020	2021	2022	2023	2024	2025
Violence c/ personnes investies autorité publique	Acc.			1							1		
	Sous-total			1							1		
Rébellion	Rébellion armée	Acc.			1							1	
	Rébellion non armée	Acc.	2	1	5	2	3		5	4	7	1	2
	Sous-total	2		1	6	2	3		5	4	7	2	2
Outrages	Acc.	1		3	3	1			1	1	2		
	Sous-total	1		3	3	1			1	1	2		
Autres infractions	Bris de scellés	Acc.							1			2	
	Sous-total								1			2	
Total		3		5	9	3	3		7	5	10	4	2



Infr. contre la foi publique

			2000	2015	2016	2017	2018	2019	2020	2021	2022	2023	2024	2025
Faux en écritures	Faux en écritures	Acc.	3	6	1	4	3	3	5	4	2	3	2	1
	Usage de faux en écrit. et écrit. falsifiées	Acc.		1		1		1		2				
		Sous-total	3	7	1	5	3	4	5	6	2	3	2	1
Usurpation	De fonctions	Acc.		1			1			1		1	1	
	De costumes, de décorations, etc.	Acc.								1				
	De nom	Acc.	1	1	2	3	2	3		7	3	7	1	1
		Sous-total	1	2	2	3	3	3		9	3	8	2	1
Contrefaçon / falsification	Contrefaçon	Acc.		1						1				1
	Falsification	Acc.		1		1	1	2	1	1		1	2	
		Sous-total		2		1	1	2	1	2		1	2	1
Fausses monnaies	Emission	Acc.		2		2			1	1	1			
	Non spécifié	Tent.											1	
	Autres	Acc.	1	1										
		Acc.			1			1	1	1				
	Sous-total	1	3	1	2		1	2	2	2	1		1	
Faux en justice	Fausses déclarations	Acc.							1					
	Falsification d'enregistrement	Acc.				1								
		Sous-total				1			1					
		Total	5	14	4	12	7	10	9	19	6	12	7	3



Balen

Infraction Code pénal

Infr. contre la famille

		2000	2015	2016	2017	2018	2019	2020	2021	2022	2023	2024	2025
Refus du droit aux relations personnelles	Acc.	25	13	8	9	5	8	11	13	10	16	15	8
	Sous-total	25	13	8	9	5	8	11	13	10	16	15	8
Non-acquittement pension alimentaire	Acc.	9	3	2	1		2		1		2		
	Sous-total	9	3	2	1		2		1		2		
	Total	34	16	10	10	5	10	11	14	10	18	15	8

Criminalité informatique

		2000	2015	2016	2017	2018	2019	2020	2021	2022	2023	2024	2025
Hacking	Acc.		2	3	3	1	3	3	6	3	5	4	2
	Tent.							1				1	
	Sous-total		2	3	3	1	3	4	6	3	5	5	2
Faux en informatique	Acc.						2	3	1		1		1
	Tent.							1					
	Sous-total						2	4	1		1		1
Fraude informatique	Acc.		9	4	10	16	22	54	31	42	25	34	15
	Tent.		1	1	1	2		7	1	1	2	1	
	Sous-total		10	5	11	18	22	61	32	43	27	35	15
Sabotage	Acc.			1	4					1			
	Sous-total			1	4					1			
	Total		12	9	18	19	27	69	39	47	33	40	18

Marchand de sommeil

		2000	2015	2016	2017	2018	2019	2020	2021	2022	2023	2024	2025
Sans circ. aggr.	Acc.				1							1	
	Sous-total				1							1	
	Total				1							1	



Traite des êtres humains

	2000	2015	2016	2017	2018	2019	2020	2021	2022	2023	2024	2025
Exploitation sexuelle Acc.										1		1
Sous-total										1		1
Exploitation économique Acc.							1	1	1			
Sous-total							1	1	1			
Crimes et délits forcés Acc.									1			
Sous-total									1			
Total							1	1	2	1		1

Contravention Code pénal

	2000	2015	2016	2017	2018	2019	2020	2021	2022	2023	2024	2025
Injures (Contravention) Acc.	2											
Sous-total	2											
Destruction d'animaux (Contravention) Acc.	3											
Sous-total	3											
Autres contraventions CP Acc.	9	1	1									
Sous-total	9	1	1									
Total	14	1	1									

STATISTIQUES POLICIERES DE CRIMINALITE

LIEU DE PERPETRATION: COMMUNE

Balen

***ANNEXE II: DETAIL PAR CATEGORIE DE DELIT
LOIS SPECIALES***



Balen

Infraction Lois spéciales

Drogues

			2000	2015	2016	2017	2018	2019	2020	2021	2022	2023	2024	2025
Détention		Acc.	7	26	47	17	30	28	20	31	24	30	29	11
		Sous-total	7	26	47	17	30	28	20	31	24	30	29	11
Usage	Usage en groupe	Acc.	22											
	Usage individuel	Acc.	6											
	Incitation à l'usage	Acc.	1									1		
	Désordre, scandale ou danger dans un espace public	Acc.				1	1						1	
		Sous-total	29			1	1					1	1	
Importation et exportation		Acc.	7	2	4	2	3	2		2				3
		Sous-total	7	2	4	2	3	2		2				3
Fabrication		Acc.		6	4	7	3	1	6	3	4	3	4	2
		Sous-total		6	4	7	3	1	6	3	4	3	4	2
Commerce		Acc.	10	19	10	8	8	14	7	4	6	11	15	7
		Sous-total	10	19	10	8	8	14	7	4	6	11	15	7
Autres		Acc.				1	1				1	1		1
		Sous-total				1	1				1	1		1
		Total	53	53	65	36	46	45	33	40	35	46	52	21



Législation sur les étrangers

			2000	2015	2016	2017	2018	2019	2020	2021	2022	2023	2024	2025
Transmigration illégale	Mariages simulés/blancs sans récompense/contrainte	Acc.		1	3				2		1	1	1	1
		Tent.				1		1						
	Cohab. légale de complais. sans récompense/contr.	Acc.			3		1		1		2	2	1	1
	Accès au territoire	Acc.		1	1						1			
	Séjour	Acc.	1	5	3	2	1		2	2	1	1	3	3
	Pas de port de documents d'identité ou de voyage	Acc.				1								1
	Inscription au registre des étrangers	Acc.	1	6	4	3	3	9	16	7	7	8	24	21
	Reconnaissance fraudul. sans récompense/contrainte	Acc.				1							3	
		Sous-total	2	13	14	7	6	10	21	9	12	12	33	26
Trafic d'êtres humains		Acc.								1	1			
		Sous-total								1	1			
Aide au séjour illégal		Acc.			1									
		Sous-total			1									
Non spécifié		Acc.	3											
		Sous-total	3											
		Total	5	13	15	7	6	10	21	10	13	12	33	26



Environnement

			2000	2015	2016	2017	2018	2019	2020	2021	2022	2023	2024	2025
Déchets	Déchets par professionnel	Acc.					2		3	1			1	
	Déchets par particulier	Acc.		3	5	22	14	11	7	3	4	6	1	4
	Déchets par personne indéterminée	Acc.	9											
	Déchets: permis/autorisation	Acc.				1						1		
	Sous-total		9	3	5	22	17	11	10	4	4	7	2	4
Feux d'artifice		Acc.										1	2	
	Sous-total											1	2	
Autres que déchets	Urbanisme	Acc.	5	9	4	10	7	2		1			1	
	Permis d'environnement	Acc.				1				1				
	Bruit	Acc.	1			1								
	Pollution de l'eau	Acc.	1		1				2			1	3	
	Pollution de l'air	Acc.						1						
	Pollution du sol	Acc.		1					1					
	Autres nuisances en matière d'environnement	Acc.	4						1					
	Sous-total		11	10	5	11	8	3	4	2	2	1	4	
Biodiversité / Faune et flore	Bien-être animal	Acc.	7	1		2	1	4	2	3	3	5	3	2
	Protection de la nature	Acc.	6	1	1	2					1	1		
	Permis / autorisation animaux	Acc.				1	1							
	Destruction d'animaux	Acc.	3	1							1	2	1	1
		Tent.											1	
	Santé des animaux	Acc.										1		1
	Sous-total		16	3	1	4	2	5	2	3	5	9	5	4
	Total		36	16	11	37	27	19	16	9	9	18	13	8

FPF/DGR/DR/BIPOL - Statistiques policières de criminalité (date de clôture: 31/10/2025)
 Les données pour les années 2001 jusqu'à 2014 ne sont plus publiées mais restent disponibles sur demande auprès du service BIPOL.
 Les données pour 2025 ne concernent que le 1er semestre.



Armes et explosifs

			2000	2015	2016	2017	2018	2019	2020	2021	2022	2023	2024	2025
Détention illégale	Arme à feu	Acc.		5	2	5	1	4	1	6	3	1	1	4
	Arme blanche ou non à feu	Acc.		6	7	6	9	4	3	4	2	4	4	3
	Munition	Acc.		2		1	1	1	1		1	2	2	1
	Non spécifié	Acc.								1				
		Sous-total		13	9	12	11	9	5	11	6	7	7	8
Port / transport illégal	Arme à feu	Acc.		1	1	2						2	1	
	Arme blanche ou non à feu	Acc.		2	3	2	5	2		1	1	4	5	
	Non spécifié	Acc.	3											
		Sous-total	3	3	4	4	5	2		1	1	6	6	
Commerce illégal	Arme à feu	Acc.			1									
	Pièces/accessoires	Acc.			1									
		Sous-total			2									
Fabrication / réparation illégale	Arme à feu	Acc.		1										
		Sous-total		1										
Explosifs		Acc.						1						1
		Sous-total						1						1
Autre	Numéro de série	Acc.							1					
	Stockage	Acc.							1					
	Non-respect cond. lég. neutralisation arme à feu	Acc.										1		
	Non spécifié	Acc.	1											
		Sous-total	1						2			1		
		Total	4	17	15	16	16	12	7	12	7	14	13	9



Protection de la personne

			2000	2015	2016	2017	2018	2019	2020	2021	2022	2023	2024	2025
Discrimination	Incitation à la discrimination	Acc.											1	
	Racisme et xénophobie	Acc.		1		1				1		4		
	Fondée sur conviction religieuse ou philosophique	Acc.										1		
	Autre discrimination	Acc.												1
		Sous-total		1		1				1		5	1	1
Protection de la vie privée		Acc.	10				1				1			
		Sous-total	10				1				1			
Caméras de surveillance		Acc.		1										
		Sous-total		1										
Droit à l'image		Acc.				1		1	2			1	1	1
		Sous-total				1		1	2			1	1	1
Autres		Acc.	1											
		Sous-total	1											
		Total	11	2		2	1	1	2	1	1	6	2	2



Balen

Infraction Lois spéciales

Hormones et dopage

		2000	2015	2016	2017	2018	2019	2020	2021	2022	2023	2024	2025
Détention	Acc.				1	1	1	1	2				
	Sous-total:				1	1	1	1	2				
Usage	Acc.			1									
	Sous-total:			1									
	Total:			1	1	1	1	1	2				

Protection de la jeunesse

		2000	2015	2016	2017	2018	2019	2020	2021	2022	2023	2024	2025
Législation sur l'obligation scolaire	Acc.		1						2	3	7	3	1
	Sous-total:		1						2	3	7	3	1
Législation sur la protection de la jeunesse	Acc.		15	15	18	13	29	24	27	21	54	48	36
	Sous-total:		15	15	18	13	29	24	27	21	54	48	36
	Total:		16	15	18	13	29	24	29	24	61	51	37

Code pénal social

		2000	2015	2016	2017	2018	2019	2020	2021	2022	2023	2024	2025
Rémunération et autres avantages patrimoniaux	Acc.				1								
	Sous-total:				1								
Fraude sociale aux cotisations (travail au noir)	Acc.			1	1	1	1	3			3		
	Sous-total:			1	1	1	1	3			3		
Surveillance et contrôle	Acc.						1						
	Sous-total:						1						
Escroquerie en droit pénal social	Acc.						1	1	3		1		1
	Sous-total:						1	1	3		1		1
Autres	Acc.		1										
	Sous-total:		1										
	Total:		1	1	2	1	3	4	3		4		1



Ivresse et alcool

		2000	2015	2016	2017	2018	2019	2020	2021	2022	2023	2024	2025
Ivresse publique	Acc.	5	2	6	6	3	5	4	5	6	11	8	6
	Sous-total:	5	2	6	6	3	5	4	5	6	11	8	6
	Total:	5	2	6	6	3	5	4	5	6	11	8	6

Registre de population

		2000	2015	2016	2017	2018	2019	2020	2021	2022	2023	2024	2025
	Acc.	26	41	39	38	60	40	30	44	29	27	33	11
	Sous-total:	26	41	39	38	60	40	30	44	29	27	33	11
	Total:	26	41	39	38	60	40	30	44	29	27	33	11

Carte d'identité

		2000	2015	2016	2017	2018	2019	2020	2021	2022	2023	2024	2025
Pas en possession	Acc.	3											
	Sous-total:	3											
Non spécifié	Acc.		1										
	Sous-total:		1										
Autres	Acc.	1							1				
	Sous-total:	1							1				
	Total:	4	1						1				

Santé publique

		2000	2015	2016	2017	2018	2019	2020	2021	2022	2023	2024	2025
Législation médicaments	Acc.	2	1	3							1		
	Sous-total:	2	1	3							1		
Refus ou négligence respect mesures	Acc.							71	19				
	Sous-total:							71	19				
Autres	Acc.							1					
	Sous-total:							1					
	Total:	2	1	3				72	19		1		



Travail

		2000	2015	2016	2017	2018	2019	2020	2021	2022	2023	2024	2025
Règlement général protection du travail	Acc.	1									1		
	Sous-total:	1									1		
Commerce ambulant	Acc.		2					1					
	Tent.	1											
	Sous-total:	1	2					1					
Infractions mesure interdiction professionnelle	Acc.					1							
	Sous-total:					1							
Accès à l'exercice d'une profession	Acc.	1											
	Sous-total:	1											
	Total:	3	2			1		1			1		

Protection des revenus publics

		2000	2015	2016	2017	2018	2019	2020	2021	2022	2023	2024	2025
Taxe de circulation / TMC	Acc.				2	1							
	Sous-total:				2	1							
Fraude TVA	Acc.		1					1					
	Sous-total:		1					1					
Fraude fiscale - impôts sur le revenu	Acc.								1				
	Sous-total:								1				
Fraude autres revenus publics	Acc.	2											
	Sous-total:	2											
Non spécifié	Acc.		2	1		1			1				
	Sous-total:		2	1		1			1				
	Total:	2	3	1	2	2		1	2				



Législation économique

		2000	2015	2016	2017	2018	2019	2020	2021	2022	2023	2024	2025
Sociétés	Acc.		1										
	Sous-total:		1										
Accès / organisation économie	Acc.		1										
	Sous-total:		1										
Contrefaçon de droits de propriété intellectuelle	Acc.											1	
	Sous-total:											1	
Autres	Acc.		1							1		1	
	Sous-total:		1							1		1	
	Total:		3							1		2	

Pratiques commerciales

		2000	2015	2016	2017	2018	2019	2020	2021	2022	2023	2024	2025
Pratiques du marché et protection du consommateur	Acc.		1										
	Sous-total:		1										
Registre de commerce	Acc.	1		1									
	Sous-total:	1		1									
Autres	Acc.		1	1	1								
	Sous-total:		1	1	1								
	Total:	1	2	2	1								



Autres lois spéciales

		2000	2015	2016	2017	2018	2019	2020	2021	2022	2023	2024	2025
Transport	Acc.							1			2		
	Sous-total:							1			2		
Loteries et jeux de hasard	Acc.	2											
	Sous-total:	2											
Infr. dans le secteur audiovisuel	Acc.	2			1		1						
	Sous-total:	2			1		1						
Dégradation involontaire câbles télécommunication	Acc.		2	4	5	3	1	4	6	6	10	8	4
	Sous-total:		2	4	5	3	1	4	6	6	10	8	4
Infractions Loi police chemins de fer	Acc.		2	1		2			2			2	
	Sous-total:		2	1		2			2			2	
Protection (pièce de l') uniforme policier	Acc.					1							
	Sous-total:					1							
Moyens de communications électroniques	Acc.								1				
	Sous-total:								1				
Autres	Acc.	1							1				
	Sous-total:	1							1				
	Total:	5	4	5	6	6	2	5	10	6	12	10	4

STATISTIQUES POLICIERES DE CRIMINALITE

LIEU DE PERPETRATION: COMMUNE

Balen

***ANNEXE III: DETAIL
FIGURES CRIMINELLES / PHENOMENES***



Balen

FC Vol moyen de transport

		2000	2015	2016	2017	2018	2019	2020	2021	2022	2023	2024	2025
Vol de voiture	Acc.	22	4	7	6	2	2		1	1	1	1	
	Tent.	3	1				1			1	1		
	Total	25	5	7	6	2	3		1	2	2	1	
Vol de moto	Acc.	3	2	2	1		2	2			1	1	1
	Tent.												
	Total	3	2	2	1		2	2			1	1	1
Carjacking	Acc.	1			1								
	Tent.	1	1										
	Total	2	1		1								
Homejacking	Acc.				1	1	1						
	Tent.												
	Total				1	1	1						
Vol dans les garages	Acc.		1	2	1								
	Tent.												
	Total		1	2	1								
Vol de vélomoteur	Acc.	15	2	5	1	1	5	2	2	2	4	6	6
	Tent.										1		1
	Total	15	2	5	1	1	5	2	2	2	5	6	7
Vol de vélo	Acc.	65	53	48	38	34	54	30	25	50	48	28	18
	Tent.	2						1	2				1
	Total	67	53	48	38	34	54	31	27	50	48	28	19



FC Cambriolage

		2000	2015	2016	2017	2018	2019	2020	2021	2022	2023	2024	2025
Cambriolage dans habitation	Acc.	50	32	53	32	26	31	19	27	30	28	24	7
	Tent.	24	20	29	10	9	22	4	5	9	16	7	6
	Total	74	52	82	42	35	53	23	32	39	44	31	13
Cambriolage ds entreprise ou commerce	Acc.	29	10	5	9	8	12	3	4	2	3	2	1
	Tent.	11	1	4	2	6	7	2		1	5	2	
	Total	40	11	9	11	14	19	5	4	3	8	4	1
Cambriolage ds service public ou bâtiment administ	Acc.	4	4	10	1	5	5	1	1	3	3	3	2
	Tent.	2		1	1	4	2	1	1			1	
	Total	6	4	11	2	9	7	2	2	3	3	4	2
Cambriolage dans bâtiment (total)	Acc.	83	46	68	41	39	48	23	32	35	34	29	10
	Tent.	36	21	34	13	19	31	7	6	10	21	10	6
	Total	119	67	102	54	58	79	30	38	45	55	39	16

FC Vol autre

		2000	2015	2016	2017	2018	2019	2020	2021	2022	2023	2024	2025
Vol à main armée	Acc.	7		4	4	1	2	1	1	1	3	2	
	Tent.	1	4		1	1							
	Total	8	4	4	5	2	2	1	1	1	3	2	
Vol avec violence sans arme	Acc.	3	4	1	6	2	6	6	7	10	4	5	2
	Tent.	1		1			3	2	1	4	1		
	Total	4	4	2	6	2	9	8	8	14	5	5	2
Vol dans ou sur un véhicule	Acc.	24	14	12	16	13	17	4	4	17	3	10	4
	Tent.	2	2	5		3	3	2	1	1	2	1	1
	Total	26	16	17	16	16	20	6	5	18	5	11	5
Vol d'armes et explosifs	Acc.	3	3	2		1	1	2	1	2	1	1	
	Total	3	3	2		1	1	2	1	2	1	1	
Vol à l'arraché	Acc.	1			2	3	1	2				3	
	Total	1			2	3	1	2				3	



FC Vol autre

		2000	2015	2016	2017	2018	2019	2020	2021	2022	2023	2024	2025
Vol à la tire	Acc.	3	3	6	3	5	5	3	4	1	4	2	
	Total	3	3	6	3	5	5	3	4	1	4	2	
Vol à l'étalage	Acc.	7	9	5	10		2	7	11	9	13	17	2
	Tent.				1		1				1		
	Total	7	9	5	11		3	7	11	9	14	17	2
Vol par ruse	Acc.	1	1	2	2	1	3		2		2	1	1
	Tent.	2		1						1			
	Total	3	1	3	2	1	3		2	1	2	1	1
Vol de métaux	Acc.	3	7	5	6	6	2	5	1	5	4	2	6
	Total	3	7	5	6	6	2	5	1	5	4	2	6
Vol sur les chantiers	Acc.	8	7	15	9	8	6	5	9	7	3	4	3
	Tent.							1					
	Total	8	7	15	9	8	6	6	9	7	3	4	3
Home-invasion	Acc.			3			1				1		
	Total			3			1				1		
Vol d'animaux	Acc.	2		2		4	2		1	3	2	1	
	Total	2		2		4	2		1	3	2	1	
Vol de cargaison	Acc.									1			
	Total									1			



Criminalité ICT

		2000	2015	2016	2017	2018	2019	2020	2021	2022	2023	2024	2025
Fraude de cartes de paiements	Acc.			3	3	1		2		3	1	5	
	Tent.					1			1				
	Total			3	3	2		2	1	3	1	5	
Phishing	Acc.		1		1	4	7	32	15	14	6	4	2
	Tent.					1		2				1	
	Total		1		1	5	7	34	15	14	6	5	2
Ransomware	Acc.				2							1	
	Total				2							1	
Shouldersurfing	Acc.							1					
	Total							1					
Skimming	Acc.								1				
	Total								1				

FC Autre

		2000	2015	2016	2017	2018	2019	2020	2021	2022	2023	2024	2025
Violence contre les métiers d'intérêt général	Acc.			2	3		1	1			2	2	1
	Total			2	3		1	1			2	2	1
Viol collectif	Acc.											1	
	Total											1	
Graffiti	Acc.			1	2	1			1		1	1	
	Total			1	2	1			1		1	1	
Dégradation de voiture	Acc.	13	31	12	22	25	21	36	16	24	27	36	13
	Total	13	31	12	22	25	21	36	16	24	27	36	13
Rixe au couteau	Acc.									1			
	Tent.							1					
	Total							1		1			

PH Violence intrafamiliale (VIF)

2000	2015	2016	2017	2018	2019	2020	2021	2022	2023	2024	2025
------	------	------	------	------	------	------	------	------	------	------	------

FPF/DGR/DRI/BIPOL - Statistiques policières de criminalité (date de clôture: 31/10/2025)
 Les données pour les années 2001 jusqu'à 2014 ne sont plus publiées mais restent disponibles sur demande auprès du service BIPOL.
 Les données pour 2025 ne concernent que le 1er semestre.



PH Violence intrafamiliale (VIF)

		2000	2015	2016	2017	2018	2019	2020	2021	2022	2023	2024	2025
VIF: physique, dans le couple	Acc.	9	17	21	14	17	22	22	20	16	27	25	17
	Tent.									2			
	Total	9	17	21	14	17	22	22	20	18	27	25	17
VIF: physique, envers des descendants	Acc.	1	3	2	1	3	4	4	7	3	10	6	2
	Tent.	1								1			
	Total	2	3	2	1	3	4	4	7	4	10	6	2
VIF: physique, envers d'autres membres	Acc.	7	3	2	3	1	2	5	3	4	3	5	2
	Tent.					1							
	Total	7	3	2	3	2	2	5	3	4	3	5	2
VIF: sexuelle, dans le couple	Acc.								1		1		
	Tent.												
	Total								1		1		
VIF: sexuelle, envers des descendants	Acc.		1	1		1		4	4		1		
	Tent.							1					
	Total		1	1		1		5	4		1		
VIF: sexuelle, envers d'autres membres	Acc.					1		2					
	Tent.												
	Total					1		2					
VIF: psychique, dans le couple	Acc.	25	14	9	12	5	9	12	15	13	19	20	12
	Tent.												
	Total	25	14	9	12	5	9	12	15	13	19	20	12
VIF: psychique, envers des descendants	Acc.								1	1	1	1	1
	Tent.												
	Total								1	1	1	1	1
VIF: psychique, envers d'autres membres	Acc.				1	1						3	1
	Tent.												
	Total				1	1						3	1
VIF: économique, dans le couple	Acc.		3		2		1	2	3		2	3	
	Tent.							1					
	Total		3		2		1	3	3		2	3	
VIF: économique, envers des descendants	Tent.							1					
	Total							1					



PH Violence intrafamiliale (VIF)

	2000	2015	2016	2017	2018	2019	2020	2021	2022	2023	2024	2025
VIF: économique, envers d'autres membres Acc.	9	3	2	1		2		2		3		
Total	9	3	2	1		2		2		3		

PH Hormones et dopage

	2000	2015	2016	2017	2018	2019	2020	2021	2022	2023	2024	2025
Dopage humain Acc.			2	1	1	2	1	2		1	1	
Total			2	1	1	2	1	2		1	1	

	2000	2015	2016	2017	2018	2019	2020	2021	2022	2023	2024	2025
Engraissement illégal Acc.						1						
Total						1						



PH Drogues

		2000	2015	2016	2017	2018	2019	2020	2021	2022	2023	2024	2025
Vente de cocaïne	Acc.	1	2	1	1	2	1	1				3	5
	Total	1	2	1	1	2	1	1				3	5
Import-export de cocaïne	Acc.			1								1	
	Total			1								1	
Production de drogues synthétiques	Acc.		1										1
	Total		1										1
Import-export de drogues synthétiques	Acc.				1		1						
	Total				1		1						
Vente de drogues synthétiques	Acc.	1	7	3	4	5	3	1		1	4	5	2
	Total	1	7	3	4	5	3	1		1	4	5	2
Production de cannabis (culture)	Acc.		3		3	2	1	4	2	2	2	1	
	Total		3		3	2	1	4	2	2	2	1	
Import-export de cannabis en grande quantité	Acc.											1	
	Total											1	
Vente de cannabis en grande quantité	Acc.				1			1					
	Total				1			1					
Vente-traffic d'héroïne	Acc.						1					1	
	Total						1					1	

PH Trafic d'armes

		2000	2015	2016	2017	2018	2019	2020	2021	2022	2023	2024	2025
Commerce et production d'arme à feu et mun.	Acc.		1	1				1					
	Total		1	1				1					



PH Traite des êtres humains

		2000	2015	2016	2017	2018	2019	2020	2021	2022	2023	2024	2025
TEH - exploitation économique	Acc.							1	1	1			
	Total							1	1	1			
TEH - exploitation sexuelle	Acc.		1						1	1	1		1
	Tent.					1							
Total			1			1			1	1	1		1

PH Violence dans l'espace public

		2000	2015	2016	2017	2018	2019	2020	2021	2022	2023	2024	2025
Violence physique (transport public)	Acc.							1				1	1
	Total							1				1	1
Violence physique (voie publique)	Acc.	19	6	4	7	6	16	5	18	15	14	11	6
	Tent.		1		1		1	1		2		3	
Total		19	7	4	8	6	17	6	18	17	14	14	6
Violence physique (autre endroit public)	Acc.		1	1	1		1	1	1	1	3	1	1
	Total		1	1	1		1	1	1	1	3	1	1
Violence physique (endroit accessible au public)	Acc.	17	5	4	21	7	3	7	1	8	9	7	6
	Tent.											1	1
Total		17	5	4	21	7	3	7	1	8	9	8	7
Violence sexuelle (voie publique)	Acc.	2			3		1	4		3		4	
	Tent.				1								
Total		2			4		1	4		3		4	
Violence sexuelle (autre endroit public)	Acc.			1						1			
	Total			1						1			
Violence sexuelle (endroit accessible au public)	Acc.		1	2	1		1		4	7	1	1	1
	Tent.			1		1							
Total			1	3	1	1	1		4	7	1	1	1
Violence psychique (transport public)	Acc.											1	
	Total											1	



PH Violence dans l'espace public

		2000	2015	2016	2017	2018	2019	2020	2021	2022	2023	2024	2025
Violence psychique (voie publique)	Acc.	9	3	4	5	3	7		11	8	13	14	3
	Total	9	3	4	5	3	7		11	8	13	14	3
Violence psychique (autre endroit public)	Acc.	1			1	1		1					
	Total	1			1	1		1					
Violence psychique (endroit accessible au public)	Acc.	4	5	2	10	2	5	1	9	3	5	4	2
	Total	4	5	2	10	2	5	1	9	3	5	4	2
Vol à main armée (voie publique)	Acc.	1			1			1				2	
	Tent.		1			1							
	Total	1	1		1	1		1				2	
Vol à main armée (endroit accessible au public)	Acc.	4			3	1	1		1	1	2		
	Tent.		2										
	Total	4	2		3	1	1		1	1	2		
Vol avec violence sans arme (voie publique)	Acc.			1	1		2		1	2		2	
	Tent.	1					1						
	Total	1	1	1	1		3		1	2		2	
Vol avec violence sans arme (endr. acces. au pub.)	Acc.	2	1		2				1	2	1		
	Total	2	1		2				1	2	1		

PH Autre

		2000	2015	2016	2017	2018	2019	2020	2021	2022	2023	2024	2025
Faux policiers	Acc.					1			2				
	Total					1			2				
Cyberharcèlement	Acc.	2	2	7	7	2	9	1	7	5	2	7	1
	Total	2	2	7	7	2	9	1	7	5	2	7	1
Fraude à l'identité	Acc.	1	6	2	5	4	7	3	8	3	9	7	2
	Tent.		1										
	Total	1	7	2	5	4	7	3	8	3	9	7	2



STATISTIQUES POLICIERES DE CRIMINALITE

LIEU DE PERPETRATION: COMMUNE

Balen

***ANNEXE IV: FAITS ENREGISTRES
NON CRIMINELS***



Balen

Faits non criminels

Maladies / Décès / Disparition

	2000	2015	2016	2017	2018	2019	2020	2021	2022	2023	2024	2025
Suicide	7	6	5	1	4	3	3	3	2	3	2	6
Personne malade	2	2	1	3	5	11	7	10	5	14	8	3
Décès suspect		1	6	2	6	10	4	7	8	2	6	5
Décès naturel	2	2			1		2	2	2	1	1	
Disparition (personne disparue)	4	2	4	5	8	2	3	4	4	15	14	5
Accident (sauf roulage)	3			1	1		1		2			
Total	18	13	16	12	25	26	20	26	23	35	31	19

Appels

	2000	2015	2016	2017	2018	2019	2020	2021	2022	2023	2024	2025
Alarme								1				1
Appels	5	2	1		1	1		1	2		1	
Total	5	2	1		1	1		2	2		1	1

Problèmes sociaux

	2000	2015	2016	2017	2018	2019	2020	2021	2022	2023	2024	2025
Différends familiaux	28	3	2	4		3	6	17	29	46	53	24
Différend (pas de coups)	21								1	4	1	1
Affaire civile	14		1									
Protection de la jeunesse	4	1		1	1		6	3	4	7	3	1
Non spécifié										1		
Autres	3	1	1		1	4	4	5	1		9	2
Total	70	5	4	5	2	7	16	25	35	58	66	28



Catastrophes

	2000	2015	2016	2017	2018	2019	2020	2021	2022	2023	2024	2025
Dégâts tempête				1						1		
Problèmes causés par l'eau	2											
Autres											1	2
Total	2			1						1	1	2

Ordre public

	2000	2015	2016	2017	2018	2019	2020	2021	2022	2023	2024	2025
Troubles				1			2			1		
Autres					2						1	2
Total				1	2		2			1	1	2

Agissements suspects

	2000	2015	2016	2017	2018	2019	2020	2021	2022	2023	2024	2025
	3	2	1	1		1		1	3	2	3	1
Total	3	2	1	1		1		1	3	2	3	1

Objets trouvés

	2000	2015	2016	2017	2018	2019	2020	2021	2022	2023	2024	2025
	2			2					1			
Total	2			2					1			

Objets perdus

	2000	2015	2016	2017	2018	2019	2020	2021	2022	2023	2024	2025
	347	383	441	450	421	292	229	278	267	272	295	138
Total	347	383	441	450	421	292	229	278	267	272	295	138



Autres non-infractions

	2000	2015	2016	2017	2018	2019	2020	2021	2022	2023	2024	2025
Ordonnance de capture		1				2						
Non-respect des conditions			3	3	3		1	1		4	7	5
Procès-verbal d'information	19	6	5	4	2	4	3	5	5	12	2	5
Notification		20	7	11	36	35	18	27	23	10	17	7
Dégradation involontaire câbles (non-télécom)			1	1								
Demande signalement surveillance électronique								2	10	8	11	3
Fonction de contrôle armes								1			1	
Autres non infractions	11											
Total	30	27	16	19	41	41	22	36	38	34	38	20