

STATISTIQUES POLICIERES DE CRIMINALITE

LIEU DE PERPETRATION: COMMUNE

Baarle-Hertog

2000 - 1er Semestre 2025

Police fédérale - DGRIDRIIBIPOL

STATISTIQUES POLICIERES DE CRIMINALITE

LIEU DE PERPETRATION: COMMUNE

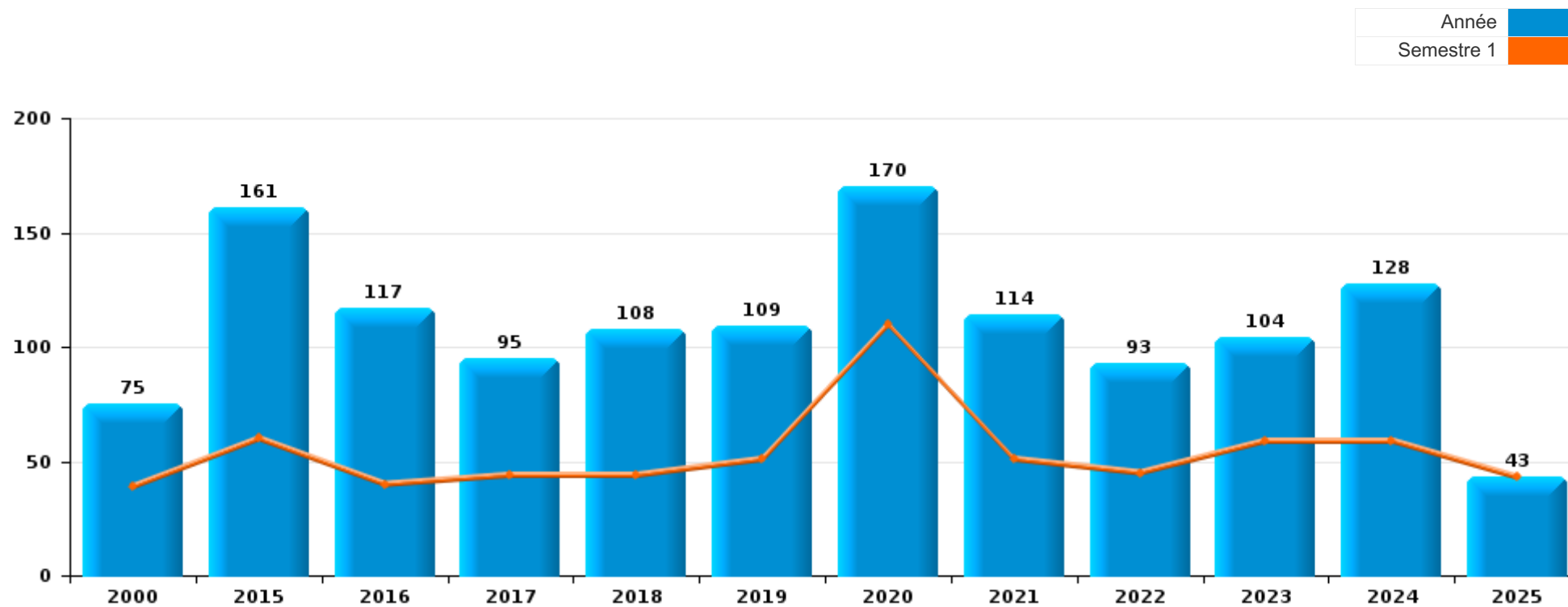
Baarle-Hertog

PARTIE I : INFRACTIONS JUDICIAIRES



Baarle-Hertog

	2000	2015	2016	2017	2018	2019	2020	2021	2022	2023	2024	2025
Nombre total des délits	75	161	117	95	108	109	170	114	93	104	128	43



FPF/DGR/DRI/BIPOL - Statistiques policières de criminalité (date de clôture: 31/10/2025)
 Les données pour les années 2001 jusqu'à 2014 ne sont plus publiées mais restent disponibles sur demande auprès du service BIPOL.
 Les données pour 2025 ne concernent que le 1er semestre.



Baarle-Hertog

	2000	2015	2016	2017	2018	2019	2020	2021	2022	2023	2024	2025
Vol et extorsion	31	77	40	33	40	25	25	35	21	37	26	13
Dégradation de la propriété	13	13	15	18	19	16	7	13	18	13	17	2
Drogues	7	13	12	7	10	5	20	5	6	3	16	2
Infr. contre l'intégrité physique	3	10	13	3	3	5	11	10	9	10	14	5
Environnement	7	26	2	8	9	18	4	3	2	2	3	4
Infr. contre autres valeurs morales et sentiments	1	2	11	6	13	7	8	5	11	13	5	1
Santé publique					1		67				3	
Fraude		7	5	4	3	8	6	14	9	4	8	1
Infr. contre la sécurité publique	3	3	9	3	2	7	9	8	2	3	9	2
Criminalité informatique			1	2	2	3	3	7	7	3	8	1
Protection de la jeunesse		1	1	3	1	3	2	4		4	5	3
Armes et explosifs	4	1		2	1	2	1	2	1	2	6	3
Législation sur les étrangers	2	1	1	4	1	6	2	2	1	1	1	1
Infr. contre les moeurs		1	1			2	3	2	2	2	1	2
Infr. contre la foi publique		1	2				1	1		2	2	
Ivresse et alcool		1			1	1		1	2	2		
Autres lois spéciales					1	1	1		1		1	1
Registre de population		3	2					1				
Infr. contre l'autorité publique			1						1	1	1	
Protection de la personne	1									2		1
Code pénal social				1				1				
Infr. contre la liberté individuelle											2	
Pratiques commerciales	2											
Contravention Code pénal	1											
Infr. contre la famille			1									
Infr. relative au statut juridique de l'enfant		1										
Marchand de sommeil												1
Protection des revenus publics					1							
Travail				1								
Sous-total	75	161	117	95	108	109	170	114	93	104	128	43
Contravention règlement policier local		1			1			2		1	2	
Sous-total		1			1			2		1	2	
Total	75	162	117	95	109	109	170	116	93	105	130	43

FPF/DGR/DRI/BIPOL - Statistiques policières de criminalité (date de clôture: 31/10/2025)

Les données pour les années 2001 jusqu'à 2014 ne sont plus publiées mais restent disponibles sur demande auprès du service BIPOL.

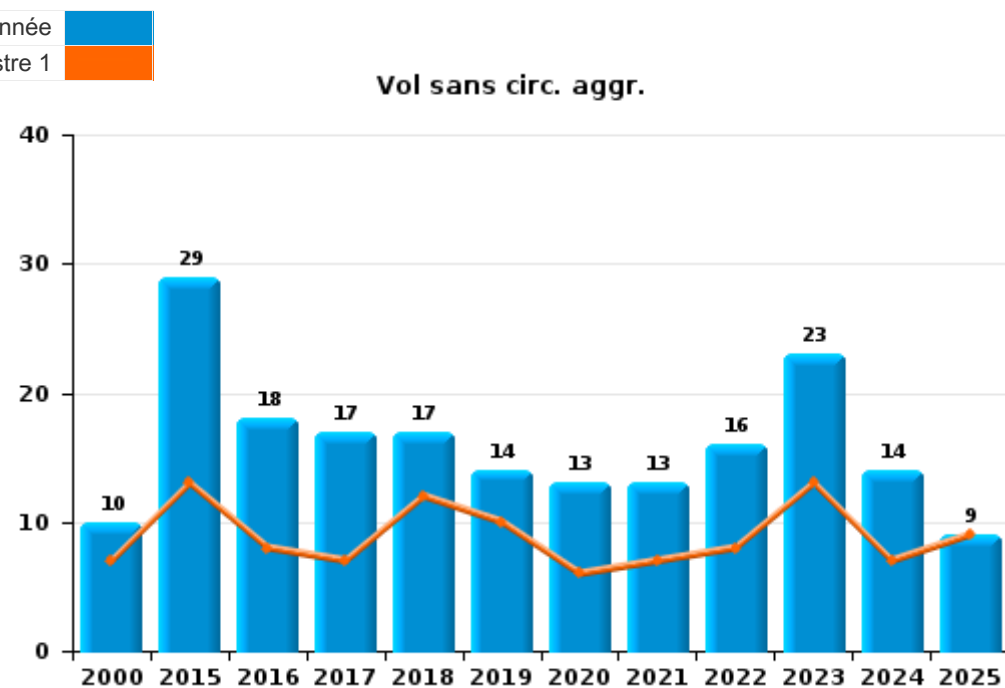
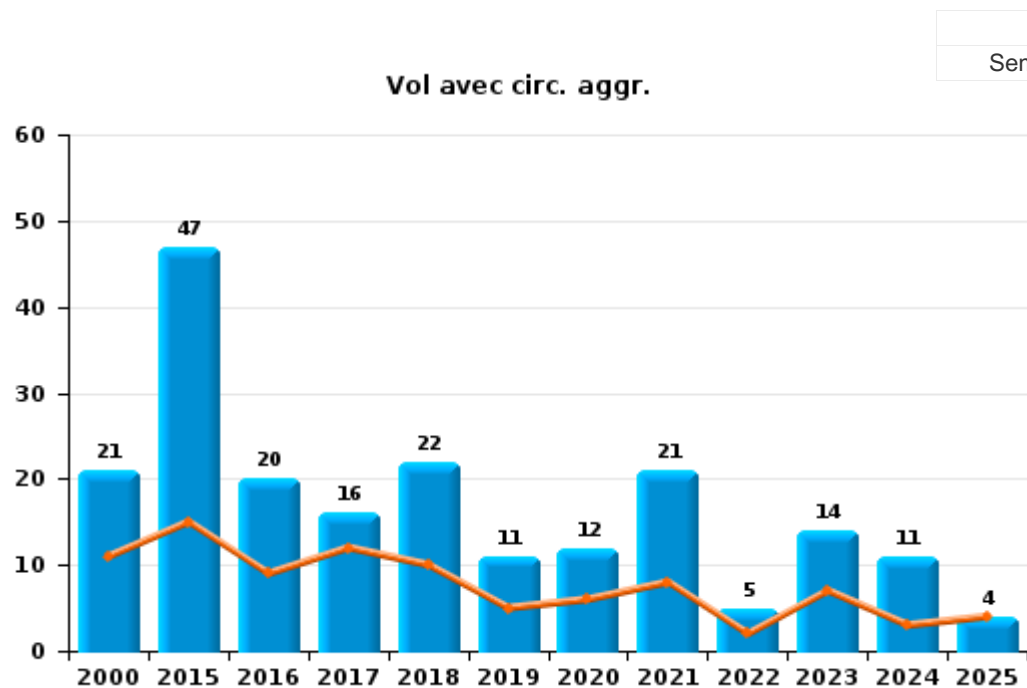
Les données pour 2025 ne concernent que le 1er semestre.



I.1. Catégorie des infractions : Vol et extorsion (top 5 des infractions au niveau national 2024)

Baarle-Hertog

	2000	2015	2016	2017	2018	2019	2020	2021	2022	2023	2024	2025
Vol avec circ. aggr.	21	47	20	16	22	11	12	21	5	14	11	4
Vol sans circ. aggr.	10	29	18	17	17	14	13	13	16	23	14	9
Extorsion		1	2		1			1			1	
Total	31	77	40	33	40	25	25	35	21	37	26	13



FPF/DGR/DRI/BIPOL - Statistiques policières de criminalité (date de clôture: 31/10/2025)
 Les données pour les années 2001 jusqu'à 2014 ne sont plus publiées mais restent disponibles sur demande auprès du service BIPOL.
 Les données pour 2025 ne concernent que le 1er semestre.



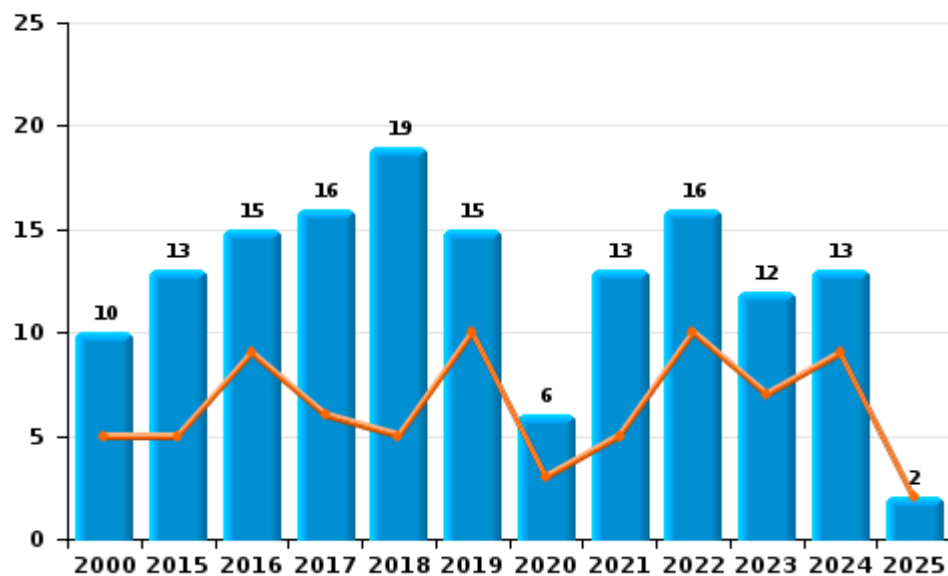
I.2. Catégorie des infractions : Dégradation de la propriété (top 5 des infractions au niveau national 2024)

Baarle-Hertog

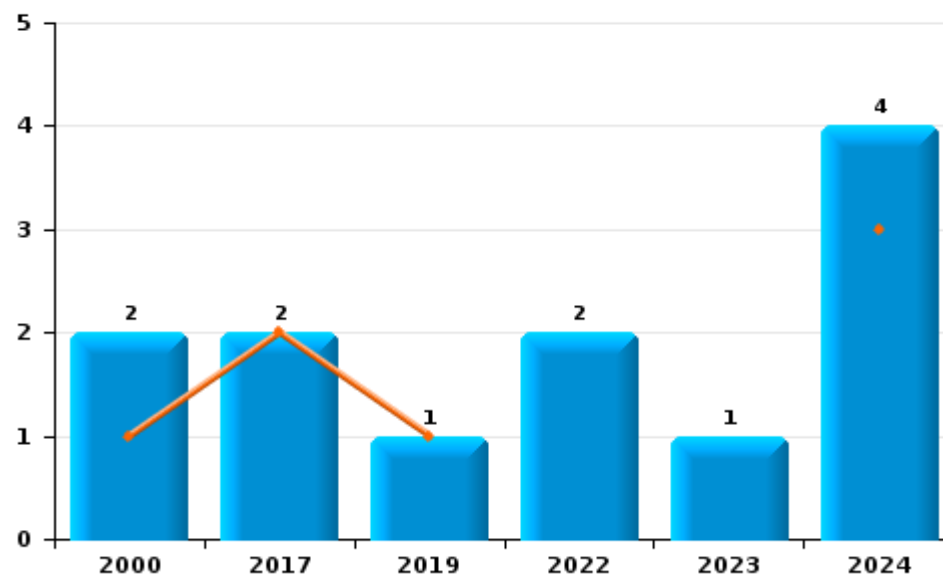
	2000	2015	2016	2017	2018	2019	2020	2021	2022	2023	2024	2025
Vandalisme	10	13	15	16	19	15	6	13	16	12	13	2
Incendie involontaire				1		1			1	1	2	
Incendie volontaire	2			1					1		2	
Destruction, dénaturation, dégradation	1						1					
Total	13	13	15	18	19	16	7	13	18	13	17	2

Année ■
Semestre 1 ■

Vandalisme



Incendie

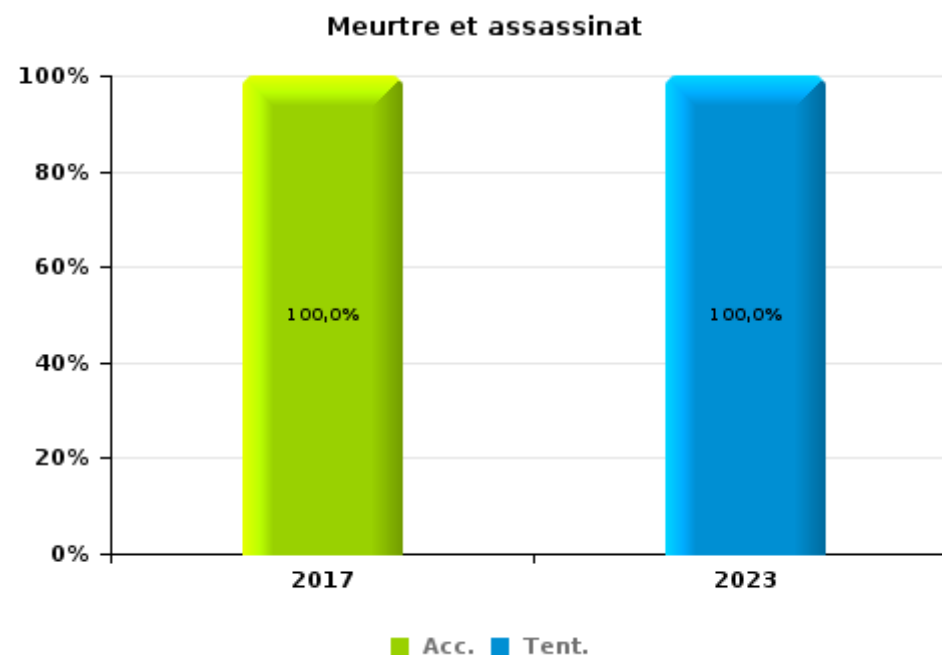
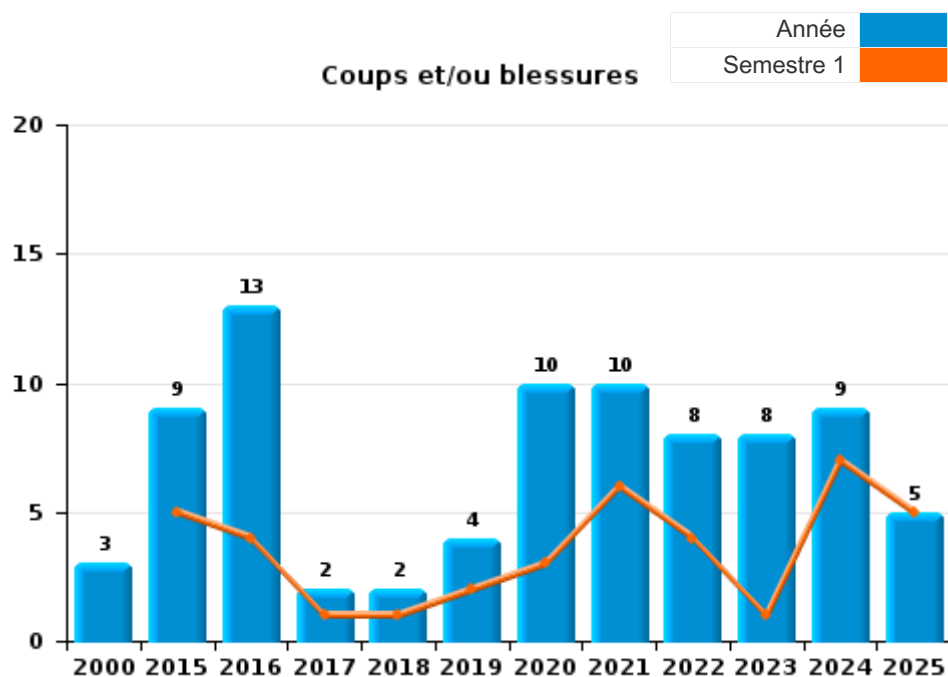




I.3. Catégorie des infractions : Infr. contre l'intégrité physique (top 5 des infractions au niveau national 2024)

Baarle-Hertog

	2000	2015	2016	2017	2018	2019	2020	2021	2022	2023	2024	2025
Coups et/ou blessures	3	9	13	2	2	4	10	10	8	8	9	5
Autres		1			1	1	1		1	1	5	
Meurtre et assassinat				1						1		
Total	3	10	13	3	3	5	11	10	9	10	14	5





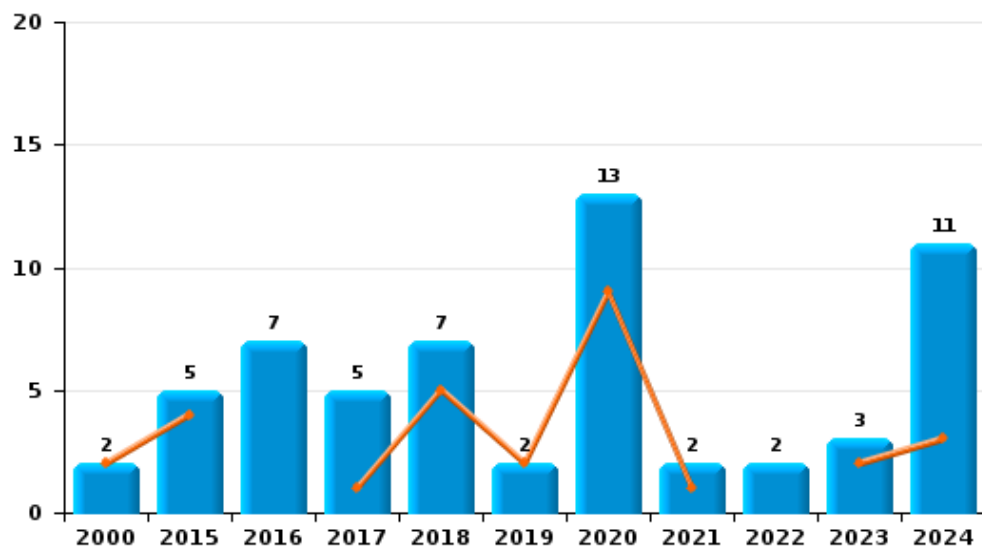
I.4. Catégorie des infractions : Drogues (top 5 des infractions au niveau national 2024)

Baarle-Hertog

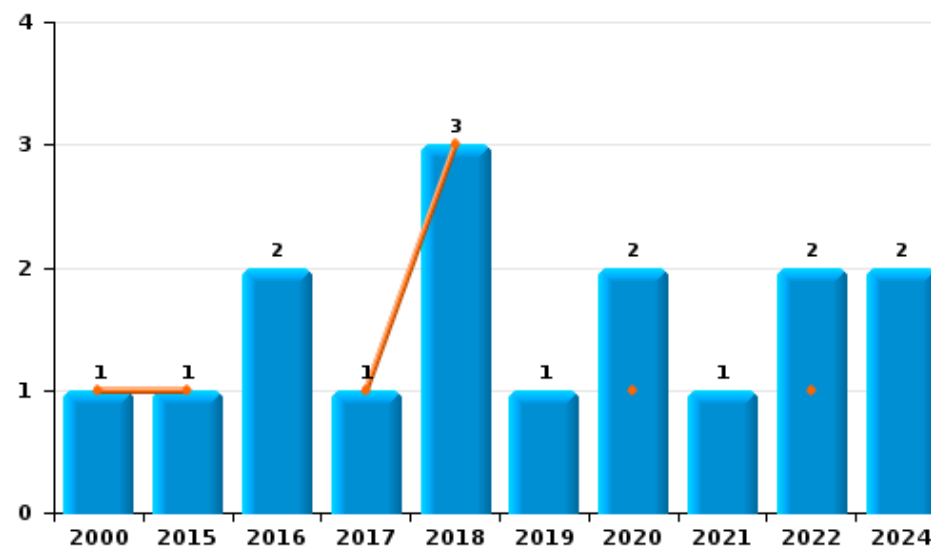
	2000	2015	2016	2017	2018	2019	2020	2021	2022	2023	2024	2025
Détention	2	5	7	5	7	2	13	2	2	3	11	
Importation et exportation	2	5	3			1	3	2			1	
Commerce	1	1	2	1	3	1	2	1	2		2	
Fabrication		2		1		1	2		2		2	1
Usage	2											
Autres												1
Total	7	13	12	7	10	5	20	5	6	3	16	2



Détention



Commerce



FPF/DGR/DRI/BIPOL - Statistiques policières de criminalité (date de clôture: 31/10/2025)
 Les données pour les années 2001 jusqu'à 2014 ne sont plus publiées mais restent disponibles sur demande auprès du service BIPOL.
 Les données pour 2025 ne concernent que le 1er semestre.



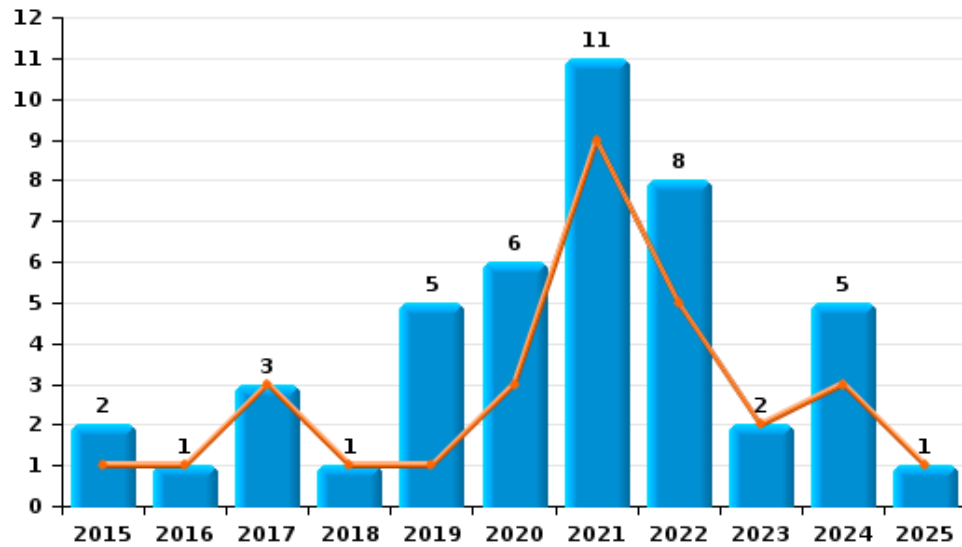
I.5. Catégorie des infractions : Fraude (top 5 des infractions au niveau national 2024)

Baarle-Hertog

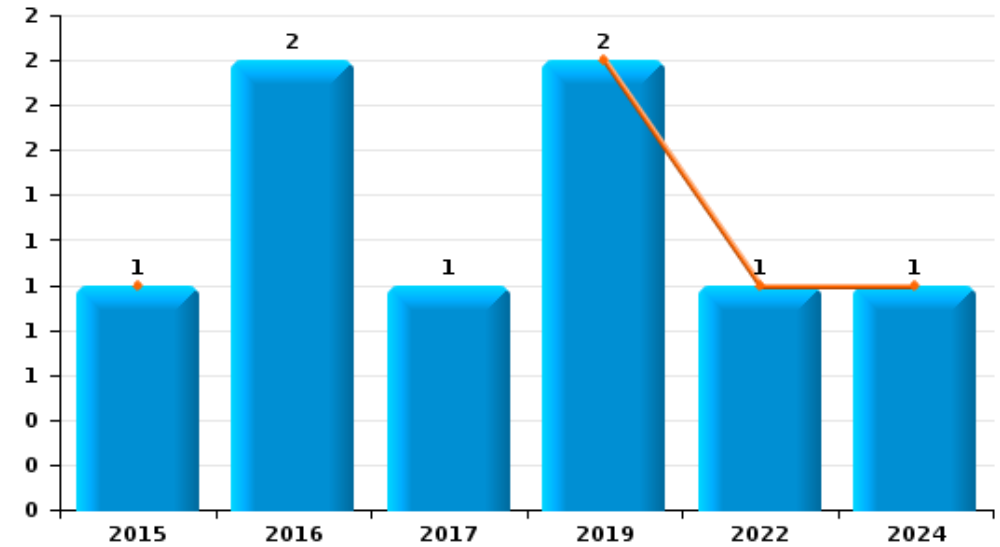
	2000	2015	2016	2017	2018	2019	2020	2021	2022	2023	2024	2025
Escroquerie		2	1	3	1	5	6	11	8	2	5	1
Abus de confiance et infr. apparentées		1	2	1		2			1		1	
Grivèlerie		3	1		1							
Fraudes: Autres						1		3				
Recel		1	1							1	1	
Détournement et destruction frauduleuse					1					1		
Infr. liées à l'insolvabilité											1	
Total		7	5	4	3	8	6	14	9	4	8	1



Escroquerie



Abus de confiance et infr. apparentées



FPF/DGR/DRI/BIPOL - Statistiques policières de criminalité (date de clôture: 31/10/2025)

Les données pour les années 2001 jusqu'à 2014 ne sont plus publiées mais restent disponibles sur demande auprès du service BIPOL.

Les données pour 2025 ne concernent que le 1er semestre.

STATISTIQUES POLICIERES DE CRIMINALITE

LIEU DE PERPETRATION: COMMUNE

Baarle-Hertog

PARTIE II : FIGURES CRIMINELLES / PHENOMENES



Baarle-Hertog

FC Vol moyen de transport

	2000	2015	2016	2017	2018	2019	2020	2021	2022	2023	2024	2025
Vol de voiture	2	1	1	3	1	2			2			
Vol de moto		1			2							
Carjacking	1											
Vol de vélomoteur	1	1			1					2	1	
Vol de vélo		10	5	3	7	3	5	6	3	8	3	

FC Cambriolage

	2000	2015	2016	2017	2018	2019	2020	2021	2022	2023	2024	2025
Cambriolage dans habitation	8	15	7	3	9	3	2	12	1	3	2	
Cambriolage ds entreprise ou commerce	10	9	4	3	6	3	2	3		3	2	2
Cambriolage ds service public ou bâtiment administ		1		1		1	2			2	2	1
Vol au bélier	1	2										
Cambriolage dans bâtiment (total)	17	25	11	7	15	7	6	15	1	8	6	3

FC Vol autre

	2000	2015	2016	2017	2018	2019	2020	2021	2022	2023	2024	2025
Vol à main armée	2					2						
Vol avec violence sans arme	1	1	2	2	1		1	1				
Vol dans ou sur un véhicule	1	2	4			2	2	2		1	3	1
Vol d'armes et explosifs						1						
Vol à l'arraché					1							
Vol à la tire	1			1								
Vol à l'étalage		5	1	1	2	1	1					1
Vol par ruse		1		1		1	1					
Vol de métaux				2						4		
Vol sur les chantiers		3		2						1	2	1
Vol d'animaux								1				



Criminalité ICT

	2000	2015	2016	2017	2018	2019	2020	2021	2022	2023	2024	2025
Fraude de cartes de paiements				1		1		1				
Phishing								1	1		1	
Skimming				1								

FC Autre

	2000	2015	2016	2017	2018	2019	2020	2021	2022	2023	2024	2025
Violence contre les métiers d'intérêt général										1	1	
Graffiti		1		1	1				2	1		
Dégradation de voiture	3	6	2	6	11	5	2	6	4	5	8	

PH Violence intrafamiliale (VIF)

	2000	2015	2016	2017	2018	2019	2020	2021	2022	2023	2024	2025
VIF: physique, dans le couple	1	1	1	2		1	4	4	1	2	2	1
VIF: physique, envers des descendants		1	1			1				1	3	1
VIF: physique, envers d'autres membres	1						1		1		2	
VIF: sexuelle, envers des descendants		1					1					
VIF: psychique, dans le couple			1					1	1			
VIF: économique, dans le couple								1		1		
VIF: économique, envers des descendants		1										



PH Drogues

	2000	2015	2016	2017	2018	2019	2020	2021	2022	2023	2024	2025
Vente de cocaïne			2				1				1	
Import-export de cocaïne			2									
Production de drogues synthétiques		1										
Import-export de drogues synthétiques		1	1								1	
Vente de drogues synthétiques		1					1		1		2	
Production de cannabis (culture)		1					2				1	
Import-export d'héroïne								1				

PH Violence dans l'espace public

	2000	2015	2016	2017	2018	2019	2020	2021	2022	2023	2024	2025
Violence physique (voie publique)		2	8	1	1		1	2	1	5	2	1
Violence physique (endroit accessible au public)	1	3	2			1	1		1		3	1
Violence sexuelle (voie publique)						1						
Violence sexuelle (endroit accessible au public)										1		
Violence psychique (voie publique)	1		4				1		3	1	1	
Violence psychique (autre endroit public)											1	
Violence psychique (endroit accessible au public)	2	1	3	1	1	3		2		1	3	
Vol à main armée (endroit accessible au public)	2					2						
Vol avec violence sans arme (voie publique)	1			1								

PH Autre

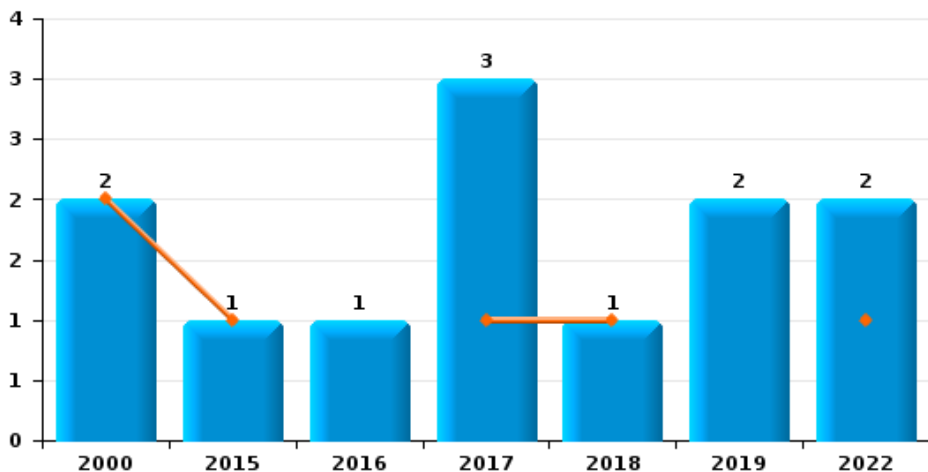
	2000	2015	2016	2017	2018	2019	2020	2021	2022	2023	2024	2025
Fraude à l'identité				1								



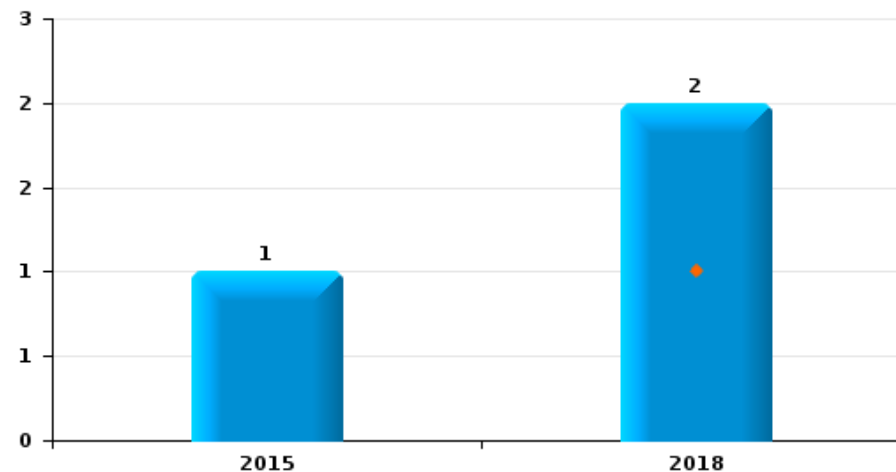
Baarle-Hertog

Année	■
Semestre 1	■

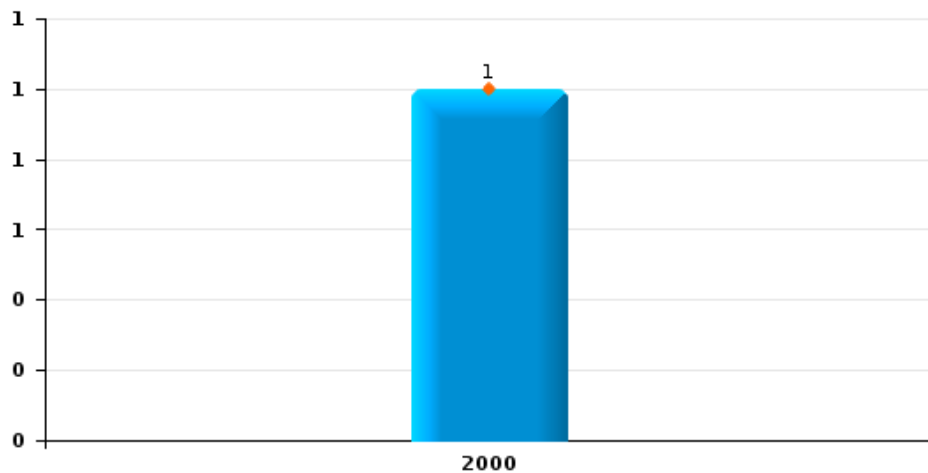
Vol de voiture



Vol de moto



Carjacking

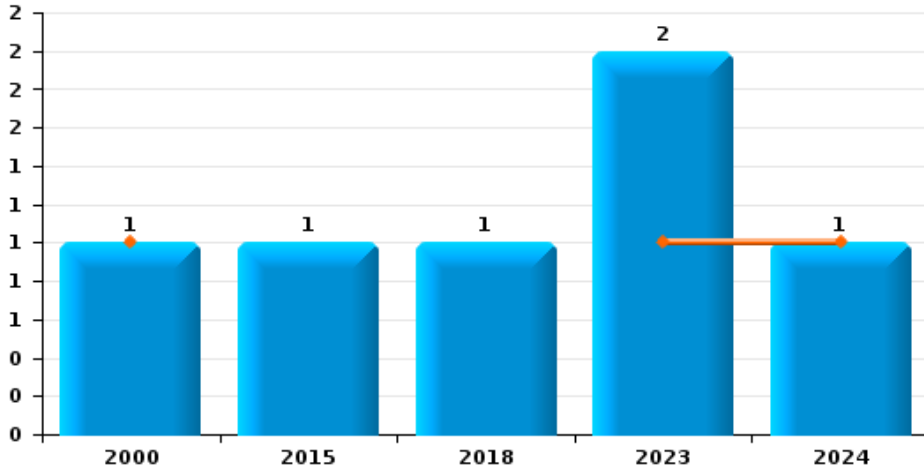




Baarle-Hertog

Année	■
Semestre 1	■

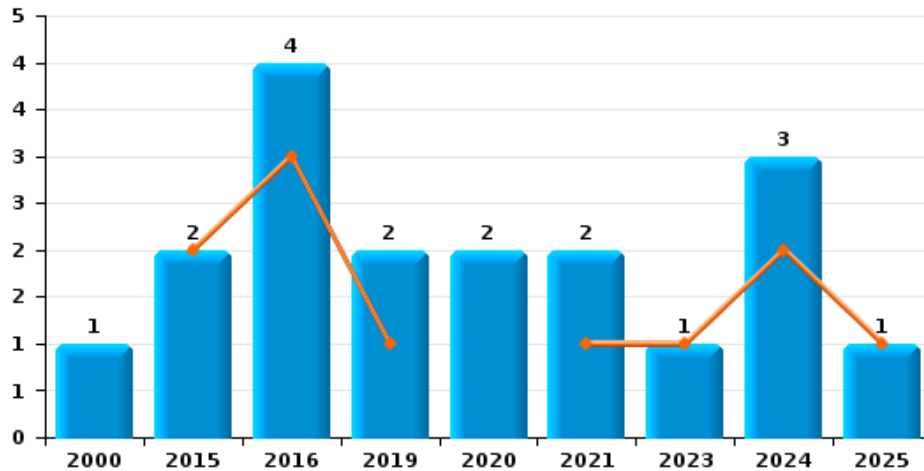
Vol de vélomoteur



Vol de vélo



Vol dans ou sur un véhicule

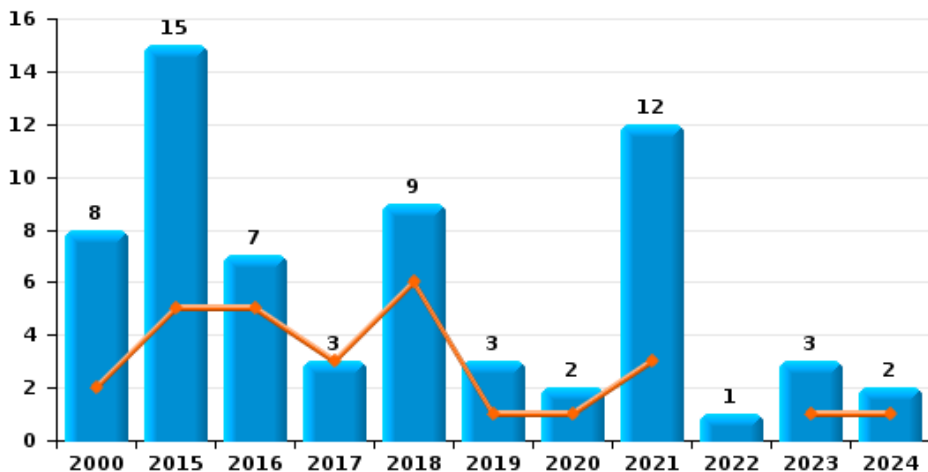




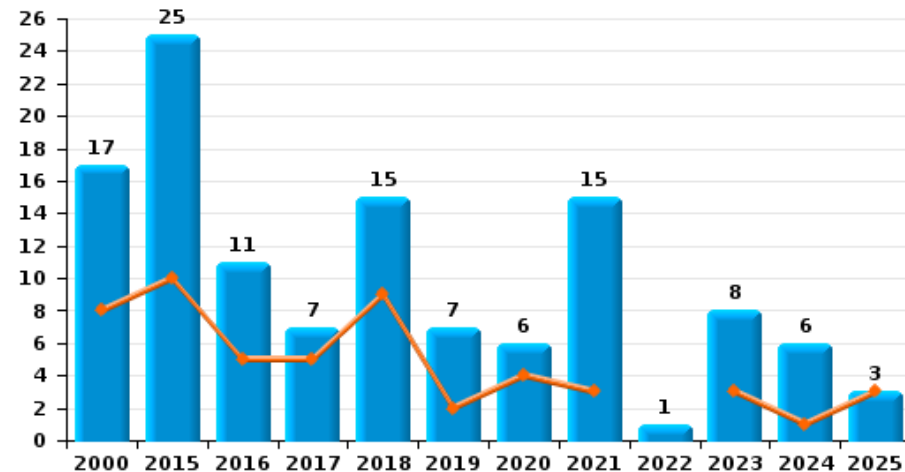
Baarle-Hertog

Année	■
Semestre 1	■

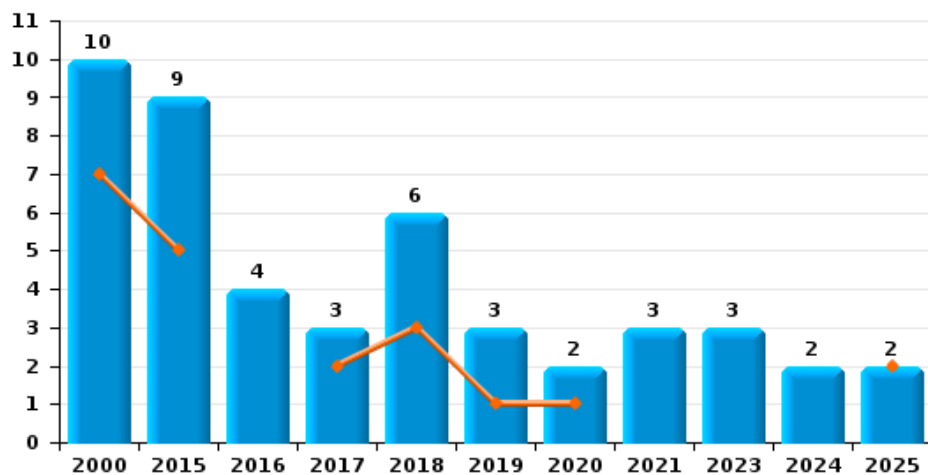
Cambriolage dans habitation



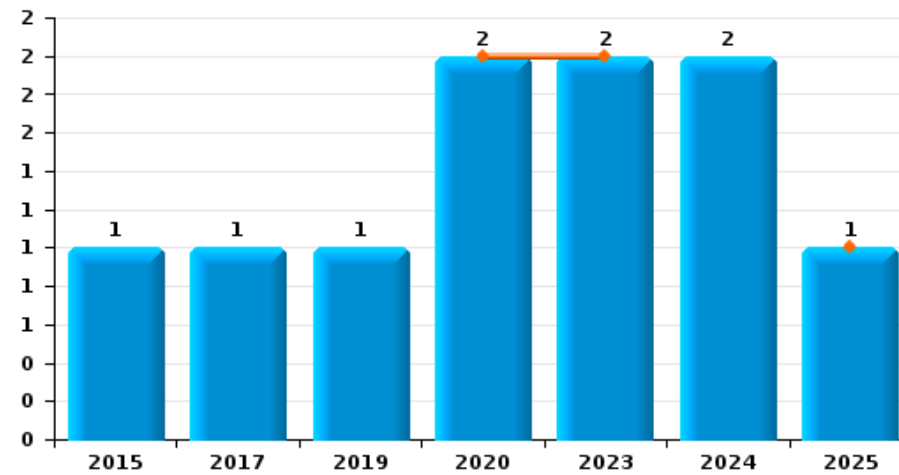
Cambriolage dans bâtiment (total)



Cambriolage ds entreprise ou commerce



Cambriolage ds service public ou bâtiment administratif

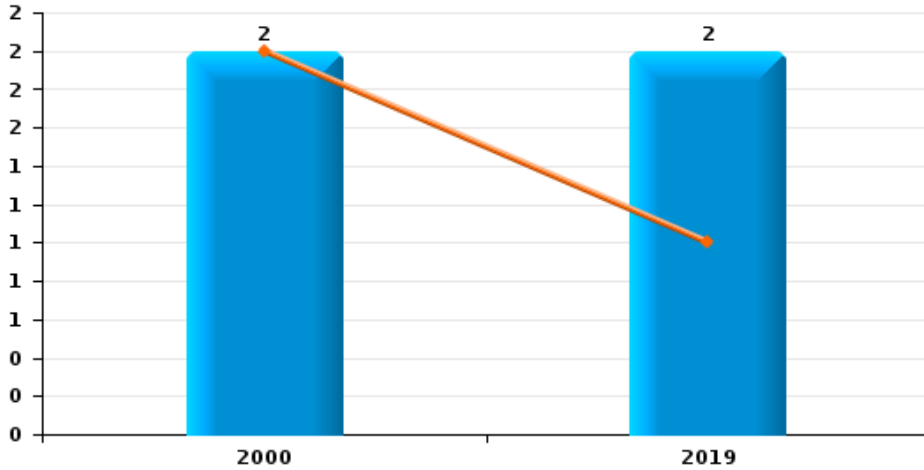




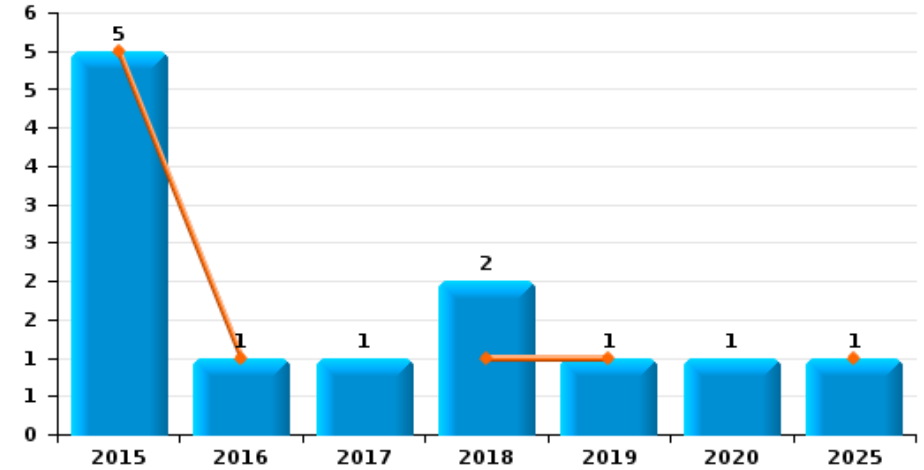
Baarle-Hertog

Année	■
Semestre 1	■

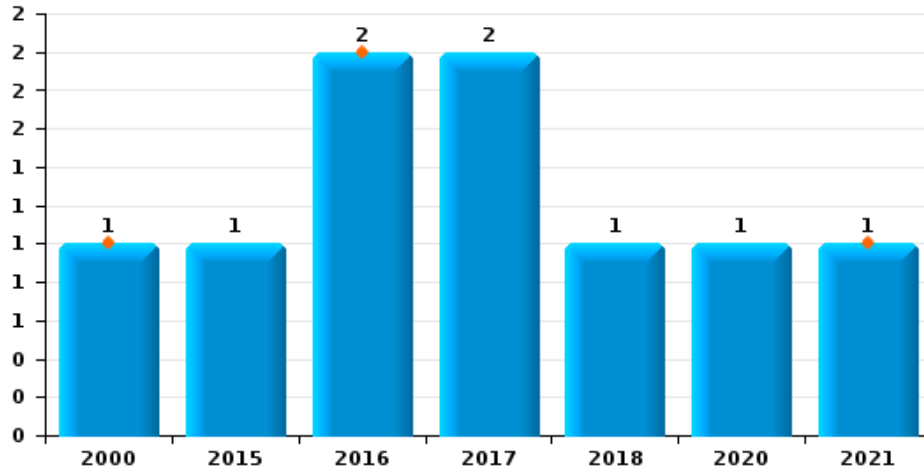
Vol à main armée



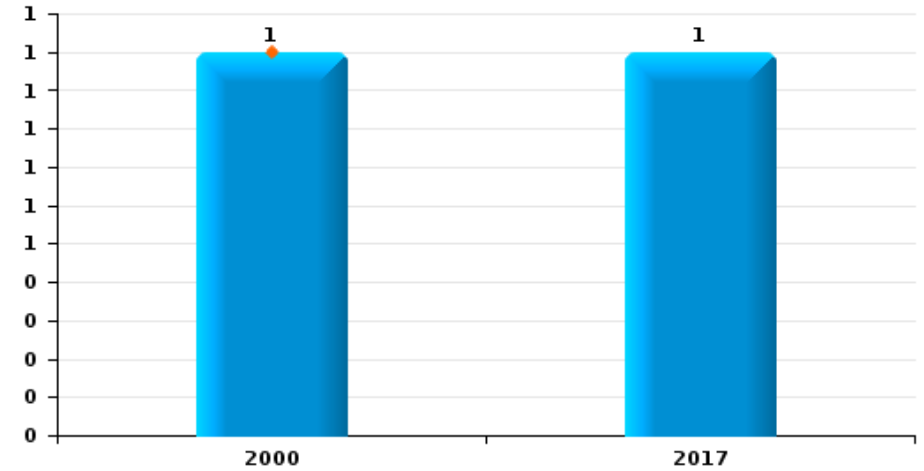
Vol à l'étalage



Vol avec violence sans arme



Vol à la tire

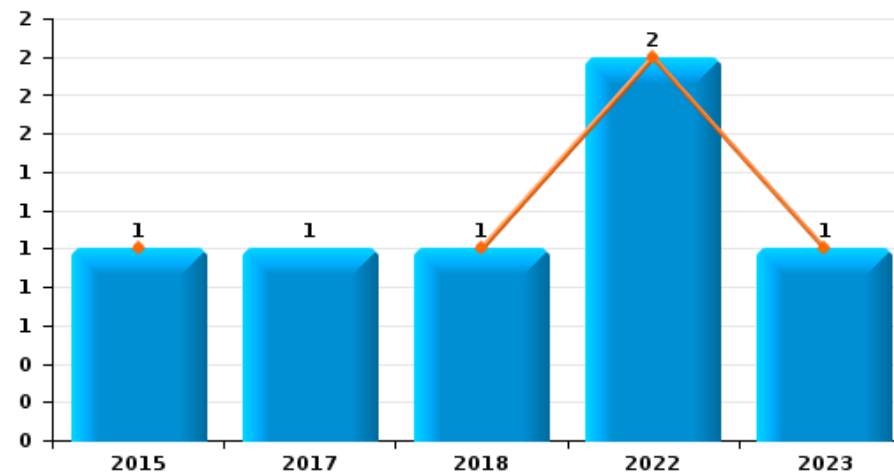




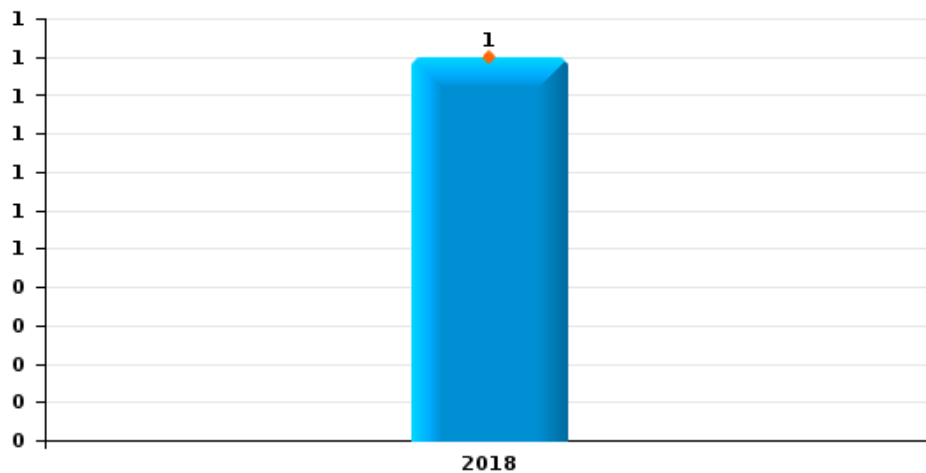
Baarle-Hertog

Année	■
Semestre 1	■

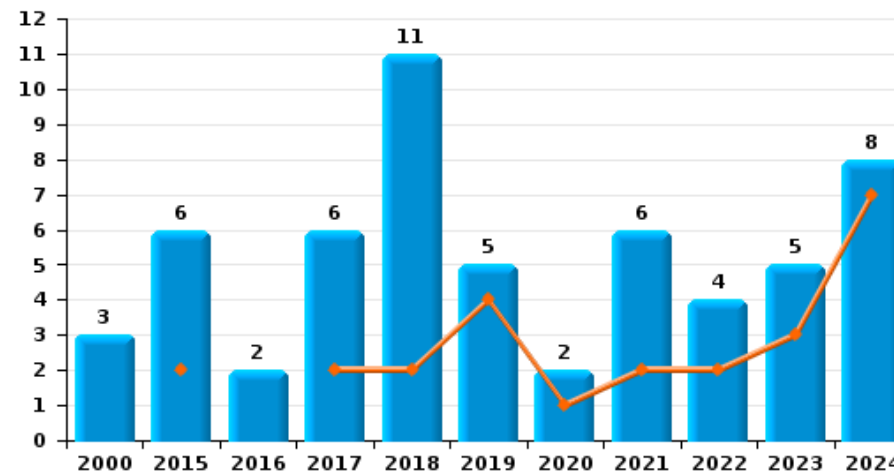
Graffiti



Vol à l'arraché



Dégradation de voiture





Baarle-Hertog

FC Vol moyen de transport

		2000	2015	2016	2017	2018	2019	2020	2021	2022	2023	2024	2025
Vol de voiture	Trim 1	2											
	Trim 2		1		1	1				1			
	Trim 3			1	2								
	Trim 4						2			1			
Total		2	1	1	3	1	2			2			
Vol de moto	Trim 2					1							
	Trim 3					1							
	Trim 4		1										
	Total		1			2							
Carjacking	Trim 1	1											
Total		1											
Vol de vélomoteur	Trim 1	1										1	
	Trim 2										1		
	Trim 3		1			1					1		
	Total	1	1			1					2	1	
Vol de vélo	Trim 1				1	3	1						
	Trim 2		1	1	2	3	1	1	3	2	2	2	
	Trim 3		1	2		1		1	2	1	3		
	Trim 4		8	2			1	3	1		3	1	
	Total		10	5	3	7	3	5	6	3	8	3	



FC Cambriolage

		2000	2015	2016	2017	2018	2019	2020	2021	2022	2023	2024	2025
Cambriolage dans habitation	Trim 1	2	2	5	1	2	1		1		1	1	
	Trim 2		3		2	4		1	2				
	Trim 3	1	1	1		2		1	7		1		
	Trim 4	5	9	1		1	2		2	1	1	1	
Total		8	15	7	3	9	3	2	12	1	3	2	
Cambriolage ds entreprise ou commerce	Trim 1	5	3			2		1					2
	Trim 2	2	2		2	1	1						
	Trim 3		1	1			1				1	1	
	Trim 4	3	3	3	1	3	1	1	3		2	1	
Total		10	9	4	3	6	3	2	3		3	2	2
Cambriolage ds service public ou bâtiment administ	Trim 1										1		1
	Trim 2							2			1		
	Trim 3											2	
	Trim 4		1		1		1						
Total			1		1		1	2			2	2	1
Vol au bélier	Trim 1	1	1										
	Trim 3		1										
Total		1	2										
Cambriolage dans bâtiment (total)	Trim 1	6	5	5	1	4	1	1	1		2	1	3
	Trim 2	2	5		4	5	1	3	2		1		
	Trim 3	1	2	2		2	1	1	7		2	3	
	Trim 4	8	13	4	2	4	4	1	5	1	3	2	
Total		17	25	11	7	15	7	6	15	1	8	6	3



FC Vol autre

		2000	2015	2016	2017	2018	2019	2020	2021	2022	2023	2024	2025
Vol à main armée	Trim 1	2											
	Trim 2						1						
	Trim 3						1						
	Total	2					2						
Vol avec violence sans arme	Trim 1	1		1					1				
	Trim 2			1									
	Trim 3				1	1							
	Trim 4		1		1			1					
Total	1	1	2	2	1		1	1					
Vol dans ou sur un véhicule	Trim 1		2	2					1			2	1
	Trim 2			1			1				1		
	Trim 3			1			1	2				1	
	Trim 4	1							1				
Total	1	2	4			2	2	2		1	3	1	
Vol d'armes et explosifs	Trim 4						1						
Total						1							
Vol à l'arraché	Trim 1					1							
Total					1								
Vol à la tire	Trim 1	1											
	Trim 3				1								
	Total	1			1								
Vol à l'étalage	Trim 1		5			1							
	Trim 2			1			1						1
	Trim 3				1			1					
	Trim 4					1							
Total		5	1	1	2	1	1					1	



FC Vol autre

		2000	2015	2016	2017	2018	2019	2020	2021	2022	2023	2024	2025
Vol par ruse	Trim 1		1										
	Trim 3				1		1	1					
	Total		1		1		1	1					
Vol de métaux	Trim 1										2		
	Trim 3				1						2		
	Trim 4				1								
	Total				2						4		
Vol sur les chantiers	Trim 1		1		1								1
	Trim 2		1										
	Trim 3										1	1	
	Trim 4		1		1							1	
Total		3		2							1	2	1
Vol d'animaux	Trim 1								1				
	Total								1				



Criminalité ICT

		2000	2015	2016	2017	2018	2019	2020	2021	2022	2023	2024	2025
Fraude de cartes de paiements	Trim 1				1		1		1				
	Total				1		1		1				
Phishing	Trim 2									1			
	Trim 3								1				
	Trim 4											1	
	Total								1	1		1	
Skimming	Trim 1				1								
	Total				1								



FC Autre

		2000	2015	2016	2017	2018	2019	2020	2021	2022	2023	2024	2025
Violence contre les métiers d'intérêt général	Trim 3										1	1	
	Total										1	1	
Graffiti	Trim 1		1			1					1		
	Trim 2									2			
	Trim 3				1								
	Total		1		1	1				2	1		
Dégradation de voiture	Trim 1				1	1	1	1	2	1	2	3	
	Trim 2		2		1	1	3			1	1	4	
	Trim 3	1	1	1	1	7	1	1	1	1	2	1	
	Trim 4	2	3	1	3	2			3	1			
	Total	3	6	2	6	11	5	2	6	4	5	8	



PH Violence intrafamiliale (VIF)

		2000	2015	2016	2017	2018	2019	2020	2021	2022	2023	2024	2025
VIF: physique, dans le couple	Trim 1							1					
	Trim 2						1	1	1			1	1
	Trim 3	1	1		1			1	1		1		
	Trim 4			1				1	2	1	1	1	
Total		1	1	1	2		1	4	4	1	2	2	1
VIF: physique, envers des descendants	Trim 1			1									1
	Trim 2											1	
	Trim 3		1				1					2	
	Trim 4										1		
Total			1	1			1				1	3	1
VIF: physique, envers d'autres membres	Trim 1											1	
	Trim 2									1		1	
	Trim 4	1						1					
Total		1						1		1		2	
VIF: sexuelle, envers des descendants	Trim 4		1					1					
Total			1					1					
VIF: psychique, dans le couple	Trim 1			1						1			
	Trim 4								1				
Total				1					1	1			
VIF: économique, dans le couple	Trim 1										1		
	Trim 3								1				
Total									1		1		
VIF: économique, envers des descendants	Trim 2		1										
Total			1										



PH Drogues

		2000	2015	2016	2017	2018	2019	2020	2021	2022	2023	2024	2025
Vente de cocaïne	Trim 1							1					
	Trim 3			2								1	
	Total			2				1				1	
Import-export de cocaïne	Trim 3			2									
	Total			2									
Production de drogues synthétiques	Trim 1		1										
	Total		1										
Import-export de drogues synthétiques	Trim 1		1										
	Trim 2											1	
	Trim 4			1									
	Total		1	1								1	
Vente de drogues synthétiques	Trim 1		1					1					
	Trim 2									1			
	Trim 3											2	
	Total		1					1		1		2	
Production de cannabis (culture)	Trim 3							2				1	
	Trim 4		1										
	Total		1					2				1	
Import-export d'héroïne	Trim 4								1				
	Total								1				



PH Violence dans l'espace public

		2000	2015	2016	2017	2018	2019	2020	2021	2022	2023	2024	2025
Violence physique (voie publique)	Trim 1			2					1		1		
	Trim 2		1	1	1				1		1	1	1
	Trim 3		1	5						1	2	1	
	Trim 4					1		1			1		
Total			2	8	1	1		1	2	1	5	2	1
Violence physique (endroit accessible au public)	Trim 1		1				1			1		2	1
	Trim 2		1									1	
	Trim 3	1	1	1									
	Trim 4			1				1					
Total		1	3	2			1	1		1		3	1
Violence sexuelle (voie publique)	Trim 3						1						
Total							1						
Violence sexuelle (endroit accessible au public)	Trim 2										1		
Total											1		
Violence psychique (voie publique)	Trim 1							1		1	1		
	Trim 2											1	
	Trim 3	1		2									
	Trim 4			2						2			
Total		1		4				1		3	1	1	
Violence psychique (autre endroit public)	Trim 1											1	
Total												1	
Violence psychique (endroit accessible au public)	Trim 1			1		1							
	Trim 2						1					1	
	Trim 3	2		1			1		2		1	2	
	Trim 4		1	1	1		1						
Total		2	1	3	1	1	3		2		1	3	



PH Violence dans l'espace public

		2000	2015	2016	2017	2018	2019	2020	2021	2022	2023	2024	2025
Vol à main armée (endroit accessible au public)	Trim 1	2											
	Trim 2						1						
	Trim 3						1						
Total		2					2						
Vol avec violence sans arme (voie publique)	Trim 1	1											
	Trim 3				1								
	Total	1			1								



PH Autre

		2000	2015	2016	2017	2018	2019	2020	2021	2022	2023	2024	2025
Fraude à l'identité	Trim 1				1								
	Total				1								



Baarle-Hertog

2024

FC Vol moyen de transport

	Mar	Mai	Juin	Oct	Total
Vol de vélomoteur	1				1
Vol de vélo		1	1	1	3

FC Cambriolage

	Mar	Juil	Sep	Nov	Total
Cambriolage dans habitation	1			1	2
Cambriolage ds entreprise ou commerce		1		1	2
Cambriolage ds service public ou bâtiment administ			2		2
Cambriolage dans bâtiment (total)	1	1	2	2	6

FC Vol autre

	Jan	Fév	Sep	Oct	Total
Vol dans ou sur un véhicule	1	1	1		3
Vol sur les chantiers			1	1	2

Criminalité ICT

	Oct	Total
Phishing	1	1

FC Autre

	Jan	Fév	Mai	Juin	Août	Sep	Total
Violence contre les métiers d'intérêt général					1		1
Dégradation de voiture	2	1	1	3		1	8



PH Violence intrafamiliale (VIF)

	Fév	Avr	Mai	Sep	Nov	Total
VIF: physique, dans le couple			1		1	2
VIF: physique, envers des descendants		1		2		3
VIF: physique, envers d'autres membres	1	1				2

PH Drogues

	Avr	Août	Sep	Total
Vente de cocaïne		1		1
Import-export de drogues synthétiques	1			1
Vente de drogues synthétiques		1	1	2
Production de cannabis (culture)			1	1

PH Violence dans l'espace public

	Jan	Fév	Avr	Mai	Juin	Juil	Août	Total
Violence physique (voie publique)				1			1	2
Violence physique (endroit accessible au public)	1	1		1				3
Violence psychique (voie publique)			1					1
Violence psychique (autre endroit public)		1						1
Violence psychique (endroit accessible au public)					1	2		3



2025

FC Cambriolage

	Jan	Fév	Mar	Total
Cambriolage ds entreprise ou commerce	1	1		2
Cambriolage ds service public ou bâtiment administ			1	1
Cambriolage dans bâtiment (total)	1	1	1	3

FC Vol autre

	Jan	Mar	Mai	Total
Vol dans ou sur un véhicule		1		1
Vol à l'étalage			1	1
Vol sur les chantiers	1			1

PH Violence intrafamiliale (VIF)

	Mar	Mai	Total
VIF: physique, dans le couple		1	1
VIF: physique, envers des descendants	1		1

PH Violence dans l'espace public

	Mar	Mai	Total
Violence physique (voie publique)		1	1
Violence physique (endroit accessible au public)	1		1

STATISTIQUES POLICIERES DE CRIMINALITE

LIEU DE PERPETRATION: COMMUNE

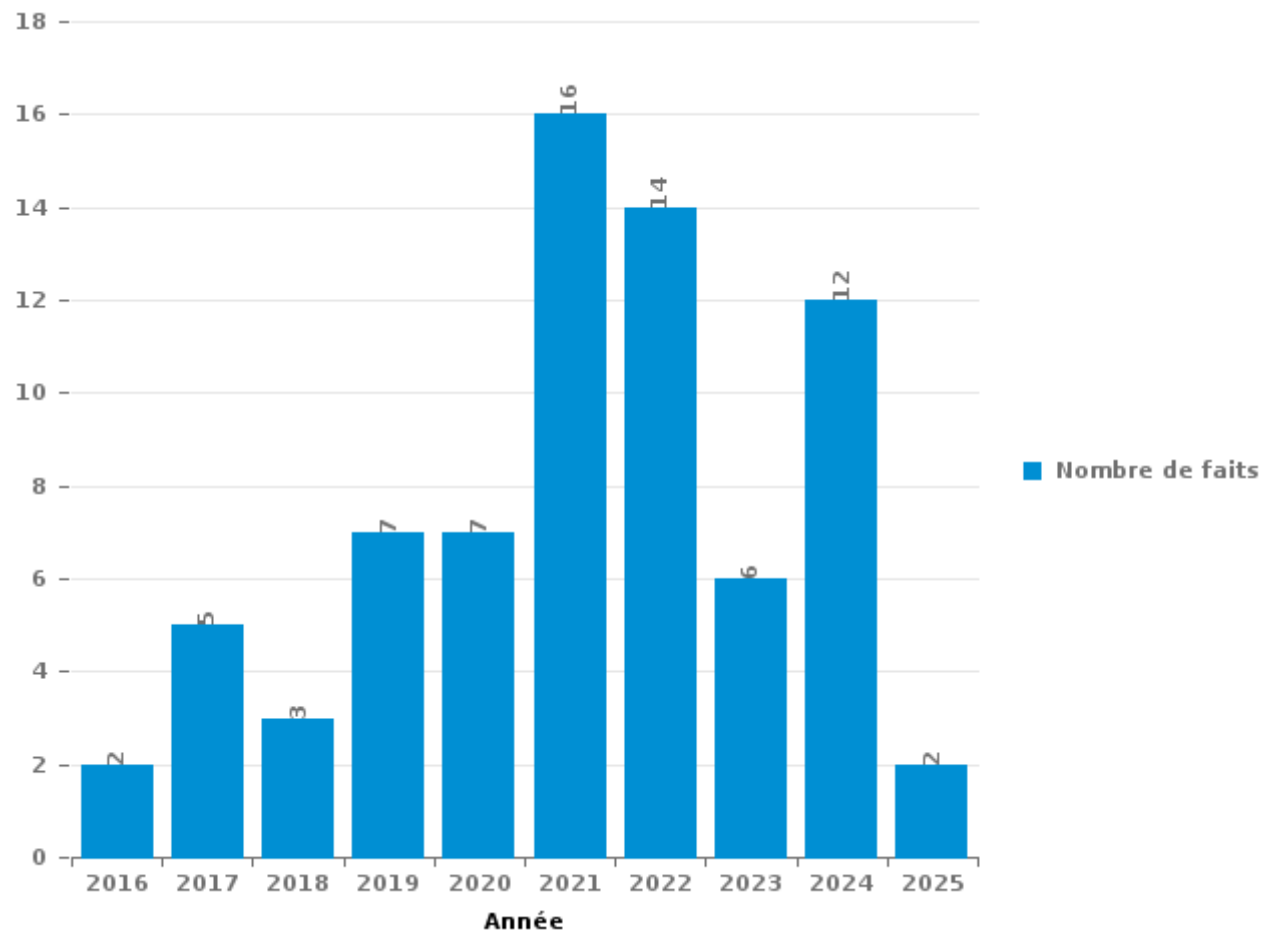
Baarle-Hertog

PARTIE III : ICT



Baarle-Hertog

Nombre total de délits avec un élément ICT/online, depuis 2015





Criminalité ICT/online au sens strict

Infractions (exhaustif)

	2016	2017	2018	2019	2020	2021	2022	2023	2024	2025
Criminalité informatique: Faux en informatique:									1	
Criminalité informatique: Fraude informatique:		2	2	3	3	7	6	2	5	1
Criminalité informatique: Hacking:	1						1	1	1	
Criminalité informatique: Sabotage:									1	
Total:	1	2	2	3	3	7	7	3	8	1

Figures criminelles (à considérer spécifiquement – ne pas additionner avec d'autres éléments – risque de double comptage!)

	2017	2019	2021	2022	2024
Fraude de cartes de paiements	1	1	1		
Phishing			1	1	1
Skimming	1				



Criminalité ICT/online au sens large

Infractions (uniquement si code-fait existe)

	2016	2017	2018	2019	2020	2021	2022	2023	2024	2025
Fraude: Escroquerie: Fraude par internet	1	3	1	4	4	9	7	2	5	1
Total:	1	3	1	4	4	9	7	2	5	1

Figures criminelles (à considérer spécifiquement – ne pas additionner avec d'autres éléments – risque de double comptage!)

STATISTIQUES POLICIERES DE CRIMINALITE

LIEU DE PERPETRATION: COMMUNE

Baarle-Hertog

PARTIE IV : DESTINATION LIEU



Baarle-Hertog

Vol et extorsion

	2000	2015	2016	2017	2018	2019	2020	2021	2022	2023	2024	2025
Voie publique	6	8	7	6	8	9	5	7	15	11	5	4
Habitation: maison	10	15	6	3	9	2	3	2	1	1	4	
Magasin	8	10	3	3	7	3	2			3	2	2
Habitation: dépendances		14	5	2	1	1	1	2		1		
Habitation: non précisée		2	3	3	4	1	2	3	1	3	2	
Habitation: appartement		3	2	1		2		8	2	2		
Parking		1	1	2	3		1	3	1	1	3	1
Inconnue		3		1	3			1		3	2	2
Habitation: garage		3	1	1	1		1	5		1		
Autre	1	2	5	1			1		1			
Habitation: allée	1	2		1	1	2	1	1		1	1	
Horeca	1	2	1	1	1		1			2	1	
Chantier		3		2						1	2	1
Entreprise	2		1			1	1			1	1	1
Station essence		2	1	1		1		1		1		
Culture et loisirs				2				1		1		1
Institution d'enseignement	1	1					1				1	1
Service public						1	1			1	2	
Service		2					1	1				
Terrain	1		2		1							
Cimetière						1				2		
Edifice religieux / lieu du culte				2						1		
Arrêt de bus / tram					1		1					
Habitation: autre		1				1						
Stade		1		1								
Aéroport		1										
Bâtiment administratif							1					
Hôpital		1										
Médecin / dentiste / pharmacien			1									
Moyen de transport: autre			1									
Moyen de transport: camion							1					
Total	31	77	40	33	40	25	25	35	21	37	26	13

FPF/DGR/DRI/BIPOL - Statistiques policières de criminalité (date de clôture: 31/10/2025)

Les données pour les années 2001 jusqu'à 2014 ne sont plus publiées mais restent disponibles sur demande auprès du service BIPOL.

Les données pour 2025 ne concernent que le 1er semestre.



Baarle-Hertog

Dégradation de la propriété

	2000	2015	2016	2017	2018	2019	2020	2021	2022	2023	2024	2025
Voie publique	4	5	1	6	8	2	1		2	4	8	
Habitation: résidence principale	3	2	3	6	3	3	1	2	4	6	2	1
Parking		3	1	2	5	3		4	1	1	1	1
Habitation: allée	1		1			2		6	2		1	
Habitation: non précisée			1		2	2	2		4		1	
Horeca	1	1	2					1	1		1	
Institution d'enseignement		2		2							1	
Habitation: garage			2			1	1					
Cimetière			1			1	1					
Service public				2						1		
Culture et loisirs			1								1	
Edifice religieux / lieu du culte					1	1						
Entreprise	1								1			
Habitation: dépendances										1	1	
Habitation: jardin	2											
Magasin							1		1			
Banque / institution financière	1											
Chantier									1			
Habitation: résidence secondaire			1									
Inconnue						1						
Infrastructure sportive									1			
Station essence			1									
Total	13	13	15	18	19	16	7	13	18	13	17	2

FPF/DGR/DRI/BIPOL - Statistiques policières de criminalité (date de clôture: 31/10/2025)
 Les données pour les années 2001 jusqu'à 2014 ne sont plus publiées mais restent disponibles sur demande auprès du service BIPOL.
 Les données pour 2025 ne concernent que le 1er semestre.



Baarle-Hertog

Infractions contre l'intégrité physique

	2000	2015	2016	2017	2018	2019	2020	2021	2022	2023	2024	2025
Habitation	2	5	2	2	1	2	8	6	5	4	6	2
Voie publique		2	6	1	2	1	2	2	1	6	3	1
Horeca	1	2	3			1			2		3	1
Inconnue								2				1
Habitation: jardin			1			1						
Parking							1				1	
Entreprise									1			
Habitation: allée			1									
Stade		1										
Terrain											1	
Total	3	10	13	3	3	5	11	10	9	10	14	5

FPF/DGR/DRI/BIPOL - Statistiques policières de criminalité (date de clôture: 31/10/2025)

Les données pour les années 2001 jusqu'à 2014 ne sont plus publiées mais restent disponibles sur demande auprès du service BIPOL.

Les données pour 2025 ne concernent que le 1er semestre.

STATISTIQUES POLICIERES DE CRIMINALITE

LIEU DE PERPETRATION: COMMUNE

Baarle-Hertog

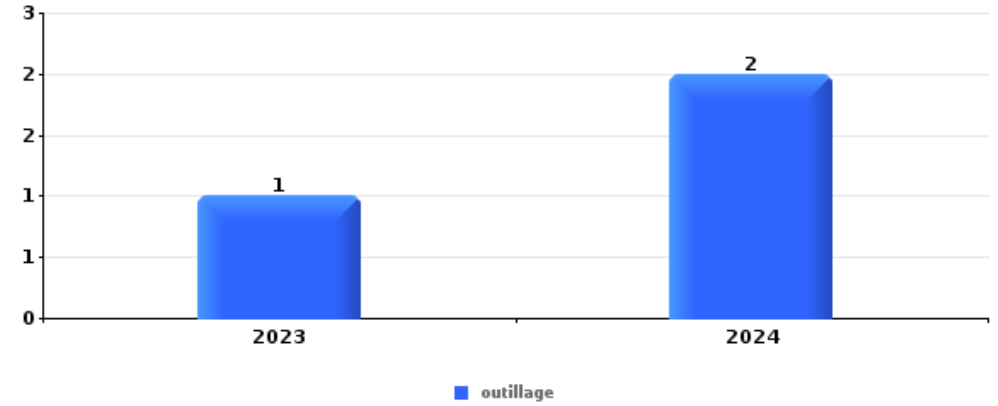
PARTIE V : OBJETS ET MOYENS DE TRANSPORT



Baarle-Hertog

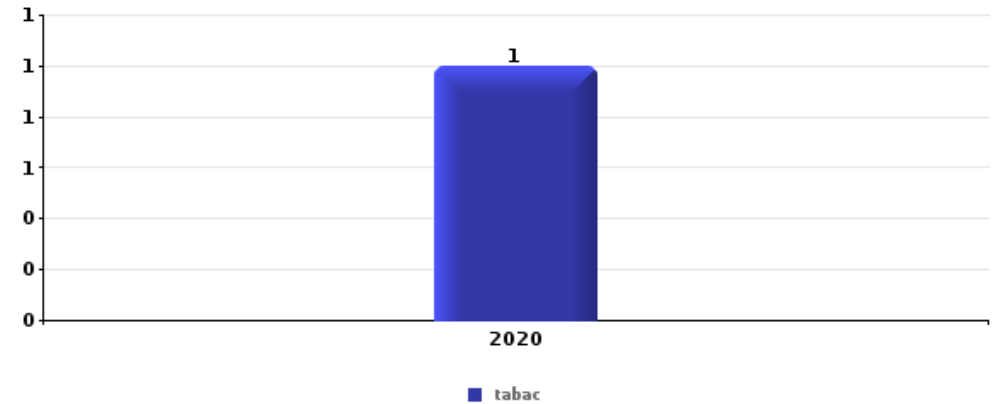
Vol dans ou sur un véhicule

Top 5 Objets volés (sbd nombre de faits)		2020	2021	2022	2023	2024	2025
1	outillage				1	2	
2	argent	1					
2	autre document officiel					1	
2	lunettes / verres de contact	1					
2	parfum / produit de beauté	1					
2	valise / sac	1					
2	vêtement	1					



Vol à l'étalage

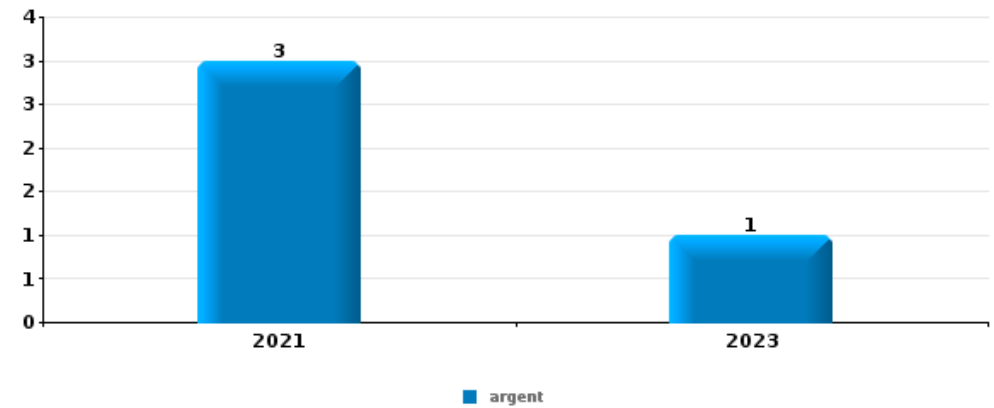
Top 5 Objets volés (sbd nombre de faits)		2020	2021	2022	2023	2024	2025
1	tabac	1					





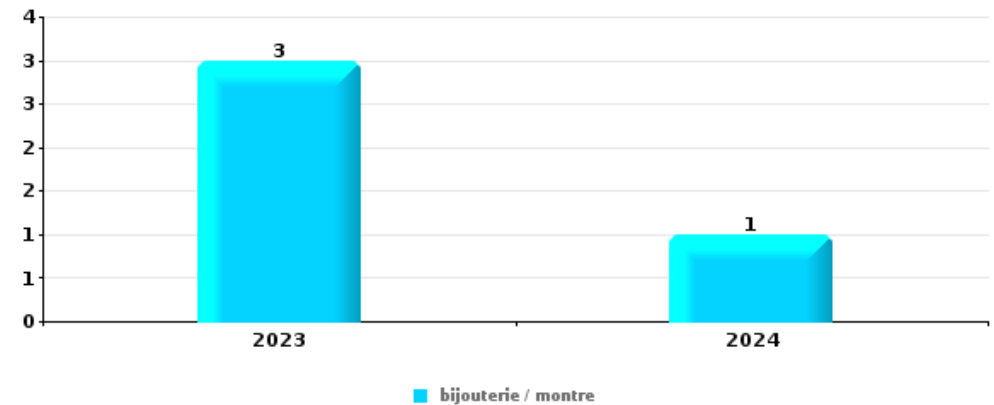
Cambriolage ds entreprise ou commerce

Top 5 Objets volés (sbd nombre de faits)		2020	2021	2022	2023	2024	2025
1	argent		3		1		
2	tabac		1		1		1
3	alimentation		1				1
4	autre document officiel					1	
4	outillage	1					
4	pièce de moyen de transport				1		



Cambriolage dans habitation

Top 5 Objets volés (sbd nombre de faits)		2020	2021	2022	2023	2024	2025
1	bijouterie / montre				3	1	
2	argent				3		
3	ordinateur et accessoires	1				1	
4	alimentation		1				
4	animaux		1				
4	lunettes / verres de contact				1		
4	pièce de moyen de transport		1				
4	sac à main				1		
4	vêtement				1		



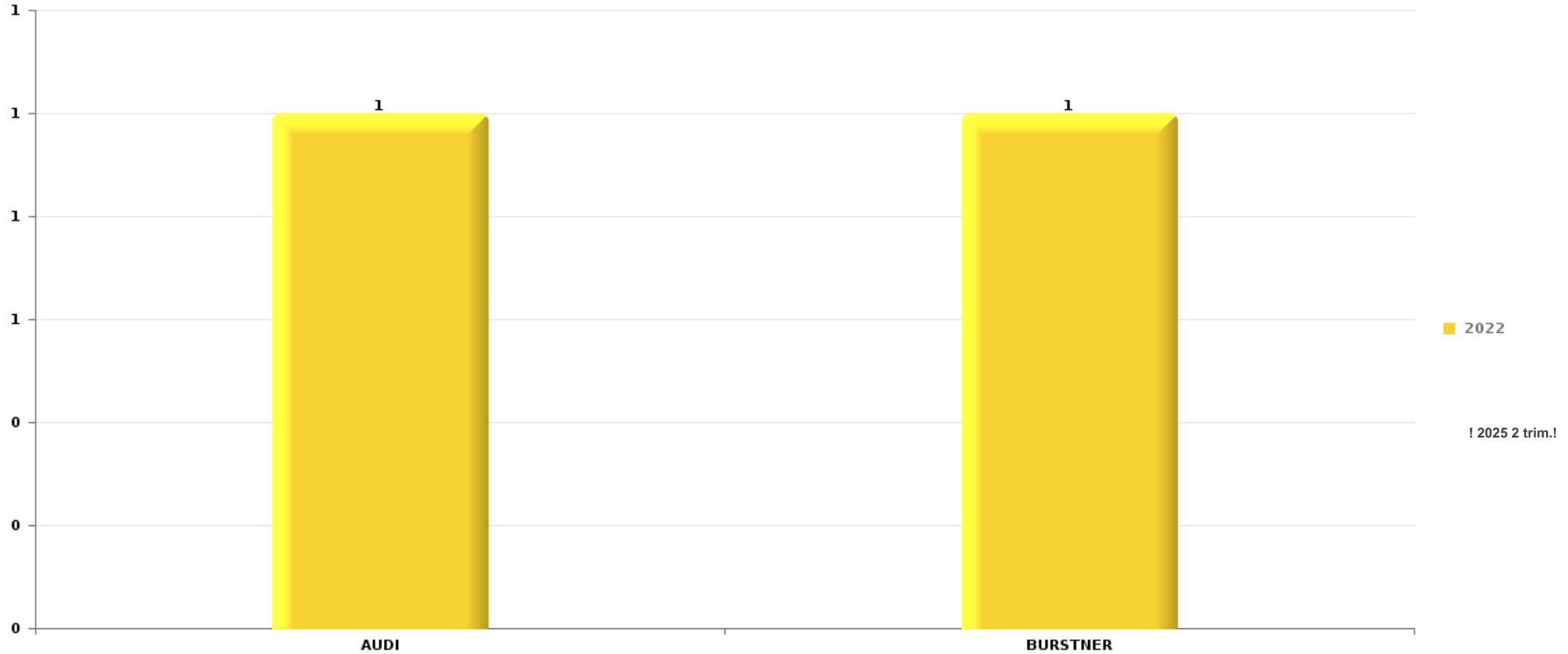
Remarque: en ce qui concerne les objets, aucun total n'est reproduit étant donné que plusieurs objets peuvent avoir été volés lors d'un même fait.



Baarle-Hertog

Vol de voiture

Nombre de voitures volées par marque (Top 5)



STATISTIQUES POLICIERES DE CRIMINALITE

LIEU DE PERPETRATION: COMMUNE

Baarle-Hertog

PARTIE VI : SUSPECTS



Partie 1: Niveau FAITS (comptage du nombre de faits pour lesquels un certain type de suspect est impliqué)

1.1. Nombre d'infractions selon le sexe des suspects identifiés (par catégorie principale)

Étant donné que, tant un suspect identifié masculin qu'un suspect identifié féminin peuvent être impliqués lors d'un même fait, il est possible que la somme des colonnes «Hommes» et «Femmes» soit supérieure à la valeur de la colonne «Total...» (voir également la note méthodologique)

Baarle-Hertog

2025

Catégorie principale / Sexe	Nombre total de faits avec au moins 1 suspect	Hommes	%
Armes et explosifs	1	1	100,0%
Environnement	1	1	100,0%
Infr. contre autres valeurs morales et sentiments	1	1	100,0%
Infr. contre les mœurs	1	1	100,0%
Infr. contre l'intégrité physique	1	1	100,0%
Protection de la personne	1	1	100,0%
Total	6	6	100,0%



1.2. Nombre d'infractions selon le sexe des suspects identifiés (par figure criminelle)

Étant donné que, tant un suspect identifié masculin qu'un suspect identifié féminin peuvent être impliqués lors d'un même fait, il est possible que la somme des colonnes «Hommes» et «Femmes» soit supérieure à la valeur de la colonne «Total...»
(voir également la note méthodologique)

Baarle-Hertog

2025

PH Violence dans l'espace public

Figure criminelle / Sexe	Nombre total de faits avec au moins 1 suspect identifié	Hommes	%
Violence physique (endroit accessible au public)	1	1	100,0%
Total	PA	PA	PA



1.3. Nombre d'infractions selon l'âge des suspects identifiés (par catégorie principale)

Étant donné que, tant un suspect identifié mineur qu'un suspect identifié majeur peuvent être impliqués lors d'un même fait, il est possible que la somme des colonnes «Mineur» et «Majeur» soit supérieure à la valeur de la colonne «Total...»
(voir également la note méthodologique)

Baarle-Hertog

2025

Catégorie principale / Âge	Nombre total de faits avec au moins 1 suspect identifié	Mineur	%	Majeur	%
Armes et explosifs	1			1	100,0%
Environnement	1			1	100,0%
Infr. contre autres valeurs morales et sentiments	1	1	100,0%		
Infr. contre les mœurs	1	1	100,0%		
Infr. contre l'intégrité physique	1	1	100,0%		
Protection de la personne	1	1	100,0%		
Total	6	4	66,7%	2	33,3%



1.4. Nombre d'infractions selon l'âge des suspects identifiés (par figure criminelle)

Étant donné que, tant un suspect identifié mineur qu'un suspect identifié majeur peuvent être impliqués lors d'un même fait, il est possible que la somme des colonnes «Mineur» et «Majeur» soit supérieure à la valeur de la colonne «Total...»
(voir également la note méthodologique)

Baarle-Hertog

2025

PH Violence dans l'espace public

Figure criminelle / Âge	Nombre total de faits avec au moins 1 suspect identifié	Mineur	%
Violence physique (endroit accessible au public)	1	1	100,0%
Total	PA	PA	PA



Partie 2: Niveau SUSPECTS-FAIT (comptage du nombre de combinaisons suspect-fait)

2.1. Nombre de suspects-fait selon le sexe des suspects identifiés (TOP 5 des catégories principales)

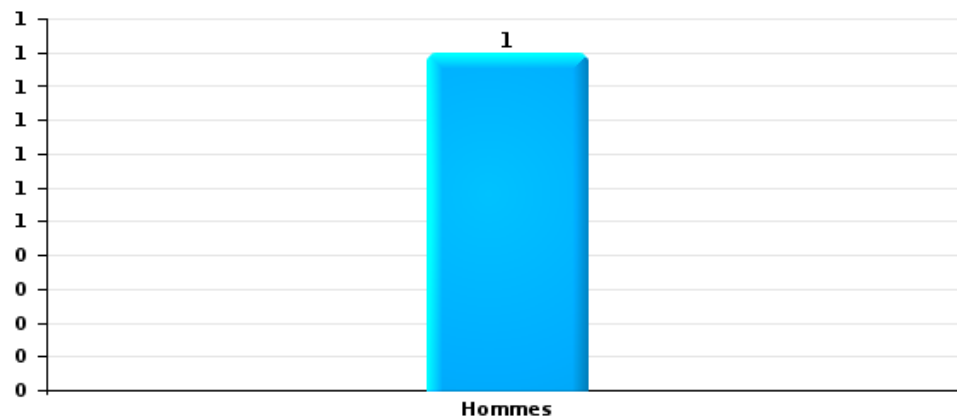
Lorsqu'un même suspect a commis plusieurs faits durant la période considérée, il est aussi comptabilisé plusieurs fois (voir également la note méthodologique)

Baarle-Hertog

2025

Infr. contre l'intégrité physique

Nombre de suspects-fait selon le sexe





2.2. Nombre de suspects-fait selon le sexe des suspects identifiés (TOP 5 des figures criminelles)

Lorsqu'un même suspect a commis plusieurs faits durant la période considérée, il est aussi comptabilisé plusieurs fois (voir également la note méthodologique)

Baarle-Hertog

2025



2.3. Nombre de suspects-fait selon l'âge des suspects identifiés (TOP 5 des catégories principales)

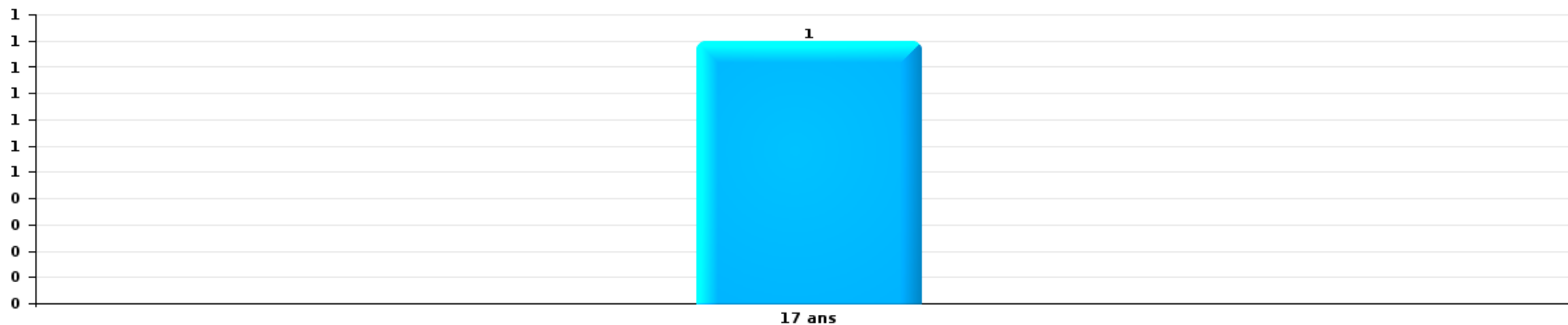
1) Lorsqu'un même suspect a commis plusieurs faits durant la période considérée, il est aussi comptabilisé plusieurs fois, qu'il ait le même âge ou non – 2) Les suspects au-dessous de 14 ans et à partir de 90 ans ne sont pas repris dans le tableau (voir également la note méthodologique)

Baarle-Hertog

2025

Infr. contre l'intégrité physique

Nombre de suspects-fait par âge (chronologique)





2.4. Nombre de suspects-fait selon l'âge des suspects identifiés (TOP 5 des figures criminelles)

1) Lorsqu'un même suspect a commis plusieurs faits durant la période considérée, il est aussi comptabilisé plusieurs fois, qu'il ait le même âge ou non – 2) Les suspects au-dessous de 14 ans et à partir de 90 ans ne sont pas repris dans le tableau (voir également la note méthodologique)

Baarle-Hertog

2025

STATISTIQUES POLICIERES DE CRIMINALITE

LIEU DE PERPETRATION: COMMUNE

Baarle-Hertog

***ANNEXE I: DETAIL PAR CATEGORIE DE DELIT
CODE PENAL***



Baarle-Hertog

Infraction Code pénal

Infr. contre l'intégrité physique

			2000	2015	2016	2017	2018	2019	2020	2021	2022	2023	2024	2025
Assassinat	Autres	Acc.				1								
		Sous-total				1								
Meurtre	Autres	Tent.										1		
		Sous-total										1		
Coups et/ou blessures vol. en sphère familiale	Entre partenaires ou ex-partenaires	Acc.	1	1	1	2		1	4	4	1	2	2	1
	Lors d'un différend familial en général	Acc.	1											
	Par les parents envers un mineur	Acc.		1	1			1				1		1
	Envers les parents	Acc.							1		1			
	Envers d'autres ascendants directs ou collatéraux	Acc.											2	
		Sous-total	2	2	2	2		2	5	4	2	3	4	2
Coups et/ou blessures vol. hors sphère familiale	Bagarres (=coups réciproques)	Acc.			2		1				3		1	1
	Coups envers fonctionnaire de police	Acc.										1	1	
	Envers un mineur par une pers. ayant autorité	Acc.									1			
	Envers un mineur qualité de l'auteur inconnue	Acc.						1				2	1	
	Non spécifié	Acc.	1	7	9		1	1	5	6	2	2	2	2
		Sous-total	1	7	11		2	2	5	6	6	5	5	3
Autres infr. volontaires. c/ l'intégrité phys.	Abandon d'enfant dans le besoin	Acc.											1	
	Entrave méchante à la circulation	Acc.					1							
	Voies de faits et violences légères	Acc.		1					1		1	1	3	
		Sous-total		1			1		1		1	1	4	
Infr. involontaires contre l'intégrité physique	Coups et/ou blessures involontaires	Acc.						1						
	Morsure de chien	Acc.											1	
		Sous-total						1					1	
		Total	3	10	13	3	3	5	11	10	9	10	14	5



Infr. contre la liberté individuelle

		2000	2015	2016	2017	2018	2019	2020	2021	2022	2023	2024	2025
Enlèvement de mineur ou personne vulnérable	Enlèvement parental	Acc.										2	
		Sous-total										2	
		Total										2	



Infr. contre les mœurs

			2000	2015	2016	2017	2018	2019	2020	2021	2022	2023	2024	2025
Viol n'ayant pas causé la mort	Victime < 10a	Acc.		1					1					
	Victime 10a - 14a	Acc.							1					
	Victime majeure	Acc.			1									
		Sous-total		1	1					2				
Viol n'ayant pas causé la mort (nvCPS)	Victime majeure	Acc.												1
	Sous-total													1
Attentat à la pudeur avec violence / menace	Victime < 16a	Acc.								1				
	Sous-total									1				
Attentat à la pudeur sans violence / menace	Victime 16a - 18a	Acc.						1						
	Sous-total							1						
Atteinte intégrité sexuelle sans mort (nvCPS)	Victime < 16a	Acc.									1	1	1	
	Sous-total										1	1	1	
Pornographie infantine	Détention	Acc.								1				
	Distribution	Acc.						1	1					
	Sous-total							1	1	1				
Diffusion contenu sex. but méchant/lucrat. (nvCPS)	Victime 16a - 18a	Acc.												1
	Sous-total													1
Grooming online - avec ICT (nvCPS)	Victime < 16a	Acc.										1		
	Sous-total											1		
Images d'abus sexuels de mineurs (nvCPS)	Détention/acquisition images abus sexuels (nvCPS)	Acc.									1			
	Sous-total										1			
		Total		1	1			2	3	2	2	2	1	2



Infr. contre autres valeurs morales et sentiments

			2000	2015	2016	2017	2018	2019	2020	2021	2022	2023	2024	2025
Harcèlement	Acc.			1	6	3	4	4	5	5	10	6	4	1
	Sous-total			1	6	3	4	4	5	5	10	6	4	1
Atteinte à l'honneur	Calomnie et diffamation	Acc.		1	3	2			1		1	4	1	
	Déclaration calomnieuse	Acc.						1						
	Imputation calomnieuse	Acc.						1	1					
	Divulgation méchante	Acc.						1						
	Injures (Délit)	Acc.			2				1					
	Sous-total			1	5	2		3	3		1	4	1	
Vie privée	Violation de domicile par un particulier	Acc.	1			1						3		
	Sous-total		1			1						3		
Tapage nocturne		Acc.					9							
	Sous-total						9							
	Total		1	2	11	6	13	7	8	5	11	13	5	1



Infr. relative au statut juridique de l'enfant

		2000	2015	2016	2017	2018	2019	2020	2021	2022	2023	2024	2025
Non-déclaration de naissance	Acc.		1										
	Sous-total		1										
	Total		1										



Vol et extorsion

			2000	2015	2016	2017	2018	2019	2020	2021	2022	2023	2024	2025
Vol avec circ. aggr.	Avec violence	Acc.	1					2	1					
		Tent.												
	Sans violence	Acc.	17	31	16	13	17	7	9	12	5	12	9	2
		Tent.	3	16	4	2	5	2	2	2	9		2	2
	Sous-total		21	47	20	16	22	11	12	21	5	14	11	4
Vol sans circ. aggr.	Avec violence	Acc.	1											
		Tent.				1								
	Sans violence, Vol à la tire	Acc.	1			1								
		Acc.	2	1					1	1				1
	Sans violence	Acc.	6	26	18	14	16	14	12	12	16	23	13	9
Tent.			2		1	1								
	Sous-total		10	29	18	17	17	14	13	13	16	23	14	9
Extorsion		Acc.			1									
		Tent.		1	1		1			1				1
		Sous-total		1	2		1			1			1	
		Total	31	77	40	33	40	25	25	35	21	37	26	13



Fraude

		2000	2015	2016	2017	2018	2019	2020	2021	2022	2023	2024	2025
Blanchiment d'argent	Acc.						1		3				
	Sous-total						1		3				
Recel	Recel simple	Acc.	1								1	1	
	Recel qualifié	Acc.		1									
	Sous-total		1	1							1	1	
Grivèlerie	Carburant / lubrifiant	Acc.	3										
	Boissons et aliments	Acc.				1							
	Voiture de location	Acc.		1									
	Sous-total		3	1		1							
Détournement et destruction frauduleuse	Non spécifié	Acc.				1					1		
	Sous-total					1					1		
Escroquerie	Fraude par internet	Acc.		1	3	1	4	4	7	5	2	5	1
	Escroquerie sans internet	Tent. Acc.							2	2			
	Sous-total		2	1	3	1	5	6	11	8	2	5	1
Abus de confiance et infr. apparentées	Abus de confiance	Acc.		2	1		2			1		1	
	Abus des faiblesses	Acc.	1										
	Sous-total		1	2	1		2			1		1	
Infr. liées à l'insolvabilité	Non spécifié	Acc.										1	
	Sous-total											1	
		Total	7	5	4	3	8	6	14	9	4	8	1



Dégradation de la propriété

			2000	2015	2016	2017	2018	2019	2020	2021	2022	2023	2024	2025
Incendie volontaire	Dans lieu habité (de jour)	Acc.				1					1			
	Dans lieu habité (de nuit)	Acc.											1	
	Dans un autre lieu (de nuit)	Acc.	2										1	
		Sous-total	2			1					1		2	
Incendie involontaire		Acc.				1		1			1	1	2	
		Sous-total			1		1			1	1	2		
Destruction, dénaturation, dégradation	Avec circ. aggr.	Acc.	1						1					
		Sous-total	1						1					
Vandalisme	Sur véhicules	Acc.	3	6	4	6	11	5	2	7	5	5	10	
	Sur autres biens mobiliers	Acc.	2		3		1	1		1	1	1	1	
	Graffitis	Acc.		1		1					2	1		
	Autres détériorations sur biens immobiliers	Acc.	5	6	8	8	6	9	3	4	8	5	2	2
	Dégradation de clôture	Acc.				1			1	1				
	Sous-total	10	13	15	16	19	15	6	13	16	12	13	2	
		Total	13	13	15	18	19	16	7	13	18	13	17	2



Infr. contre la sécurité publique

			2000	2015	2016	2017	2018	2019	2020	2021	2022	2023	2024	2025
Organisation criminelle	Acc.												2	
	Sous-total												2	
Association de malfaiteurs	Acc.			2		1	2	2	1	3			1	1
	Sous-total			2		1	2	2	1	3			1	1
Evasion de prisonniers	Non-respect surveillance électronique	Acc.			1									
	Sous-total				1									
Menaces	Verbales	Acc.	2	1	6			3	5	2			1	2
	Ecrites	Acc.						2	2	2	1	1		
	Par gestes, emblèmes	Acc.	1		2	2			1	1	1	1	4	
	Sous-total		3	1	8	2		5	8	5	2	3	6	1
Total			3	3	9	3	2	7	9	8	2	3	9	2



Infr. contre l'autorité publique

		2000	2015	2016	2017	2018	2019	2020	2021	2022	2023	2024	2025
Rébellion	Rébellion armée	Acc.		1									
	Rébellion non armée	Acc.									1		
		Sous-total		1							1		
Outrages		Acc.								1			
		Sous-total								1			
Autres infractions	Bris de scellés	Acc.										1	
		Sous-total										1	
		Total		1						1	1	1	



Infr. contre la foi publique

			2000	2015	2016	2017	2018	2019	2020	2021	2022	2023	2024	2025
Faux en écritures	Faux en écritures	Acc.							1	1		2	1	
	Usage de faux en écrit. et écrit. falsifiées	Acc.											1	
		Sous-total							1	1		2	2	
Fausses monnaies	Emission	Acc.		1	1									
		Tent.			1									
		Sous-total		1	2									
		Total		1	2				1	1		2	2	



Baarle-Hertog

Infraction Code pénal

Infr. contre la famille

		2000	2015	2016	2017	2018	2019	2020	2021	2022	2023	2024	2025
Refus du droit aux relations personnelles	Acc.			1									
	Sous-total			1									
	Total			1									

Criminalité informatique

		2000	2015	2016	2017	2018	2019	2020	2021	2022	2023	2024	2025
Hacking	Acc.			1						1	1	1	
	Sous-total			1						1	1	1	
Faux en informatique	Acc.											1	
	Sous-total											1	
Fraude informatique	Acc.				2	2	3	1	7	6	2	5	1
	Tent.							2					
	Sous-total				2	2	3	3	7	6	2	5	1
Sabotage	Acc.											1	
	Sous-total											1	
	Total			1	2	2	3	3	7	7	3	8	1

Marchand de sommeil

		2000	2015	2016	2017	2018	2019	2020	2021	2022	2023	2024	2025
Sans circ. aggr.	Acc.												1
	Sous-total												1
	Total												1



Contravention Code pénal

		2000	2015	2016	2017	2018	2019	2020	2021	2022	2023	2024	2025
Autres contraventions CP	Acc.	1											
	Sous-total	1											
Total		1											

STATISTIQUES POLICIERES DE CRIMINALITE

LIEU DE PERPETRATION: COMMUNE

Baarle-Hertog

***ANNEXE II: DETAIL PAR CATEGORIE DE DELIT
LOIS SPECIALES***



Baarle-Hertog

Infraction Lois spéciales

Drogues

			2000	2015	2016	2017	2018	2019	2020	2021	2022	2023	2024	2025
Détention	Acc.		2	5	7	5	7	2	13	2	2	3	11	
	Sous-total		2	5	7	5	7	2	13	2	2	3	11	
Usage	Usage en groupe	Acc.	1											
	Usage individuel	Tent.	1											
	Sous-total		2											
Importation et exportation	Acc.		2	5	3			1	3	2			1	
	Sous-total		2	5	3			1	3	2			1	
Fabrication	Acc.			2		1		1	2		2		2	1
	Sous-total			2		1		1	2		2		2	1
Commerce	Acc.		1	1	2	1	3	1	2	1	2		2	
	Sous-total		1	1	2	1	3	1	2	1	2		2	
Autres	Acc.													1
	Sous-total													1
Total			7	13	12	7	10	5	20	5	6	3	16	2

Législation sur les étrangers

			2000	2015	2016	2017	2018	2019	2020	2021	2022	2023	2024	2025
Transmigration illégale	Mariages simulés/blancs sans récompense/contrainte	Acc.				1					1	1	1	
	Accès au territoire	Acc.			1	1		6						
	Séjour	Acc.	1			2			2	2				
	Reconnaissance fraudul. sans récompense/contrainte	Acc.												1
Sous-total			1		1	4		6	2	2	1	1	1	1
Aide au séjour illégal	Acc.			1										
	Sous-total			1										
Autres	Acc.		1				1							
	Sous-total		1				1							
Total			2	1	1	4	1	6	2	2	1	1	1	1



Environnement

			2000	2015	2016	2017	2018	2019	2020	2021	2022	2023	2024	2025
Déchets	Déchets par professionnel	Acc.				2	2		1		1			1
	Déchets par particulier	Acc.		4		1	2	3		2	1		1	
	Sous-total			4		3	4	3	1	2	2		1	1
Feux d'artifice		Acc.		22	2	3	2	9	1				1	
	Sous-total			22	2	3	2	9	1				1	
Autres que déchets	Urbanisme	Acc.	3				1	1					1	1
	Permis d'environnement	Acc.						4						
	Pollution de l'eau	Acc.	1			1	1	1	2					2
	Pollution du sol	Acc.										1		
	Autres nuisances en matière d'environnement	Acc.	1			1							1	
Sous-total		5			2	2	6	2				2	1	3
Biodiversité / Faune et flore	Protection de la nature	Acc.	2											
	Destruction d'animaux	Acc.				1				1				
Sous-total		2				1				1				
Total		7		26	2	8	9	18	4	3	2	2	3	4

Armes et explosifs

			2000	2015	2016	2017	2018	2019	2020	2021	2022	2023	2024	2025
Détention illégale	Arme à feu	Acc.				1	1			1		1	1	1
	Arme blanche ou non à feu	Acc.		1							1		2	1
	Munition	Acc.						1				1		1
	Non spécifié	Acc.	1											
Sous-total		1		1		1	1	1		1	1	2	3	3
Port / transport illégal	Arme à feu	Acc.				1								
	Arme blanche ou non à feu	Acc.						1	1	1			1	
Sous-total					1		1	1	1	1			1	
Explosifs		Acc.	3											2
	Sous-total		3											2
Total		4		1		2	1	2	1	2	1	2	6	3



Protection de la personne

		2000	2015	2016	2017	2018	2019	2020	2021	2022	2023	2024	2025
Droits d'auteur	Tent.	1											
	Sous-total	1											
Protection de la vie privée	Acc.										1		
	Sous-total										1		
Caméras de surveillance	Acc.										1		
	Sous-total										1		
Autres	Acc.												1
	Sous-total												1
	Total	1									2		1



Baarle-Hertog

Infraction Lois spéciales

Protection de la jeunesse

		2000	2015	2016	2017	2018	2019	2020	2021	2022	2023	2024	2025
Législation sur la protection de la jeunesse	Acc.		1	1	3	1	3	2	4		4	5	3
	Sous-total:		1	1	3	1	3	2	4		4	5	3
	Total:		1	1	3	1	3	2	4		4	5	3

Code pénal social

		2000	2015	2016	2017	2018	2019	2020	2021	2022	2023	2024	2025
Fraude sociale aux cotisations (travail au noir)	Acc.				1				1				
	Sous-total:				1				1				
	Total:				1				1				

Ivresse et alcool

		2000	2015	2016	2017	2018	2019	2020	2021	2022	2023	2024	2025
Ivresse publique	Acc.		1			1	1		1	2	2		
	Sous-total:		1			1	1		1	2	2		
	Total:		1			1	1		1	2	2		

Registre de population

		2000	2015	2016	2017	2018	2019	2020	2021	2022	2023	2024	2025
	Acc.		3	2					1				
	Sous-total:		3	2					1				
	Total:		3	2					1				



Santé publique

		2000	2015	2016	2017	2018	2019	2020	2021	2022	2023	2024	2025
Politique de la santé	Acc.							1					
	Sous-total:							1					
Législation médicaments	Acc.				1							3	
	Sous-total:				1							3	
Refus ou négligence respect mesures	Acc.							49					
	Sous-total:							49					
Autres	Acc.							17					
	Sous-total:							17					
	Total:				1			67				3	

Travail

		2000	2015	2016	2017	2018	2019	2020	2021	2022	2023	2024	2025
Fraude sociale aux cotisations (travail au noir)	Acc.				1								
	Sous-total:				1								
	Total:				1								

Protection des revenus publics

		2000	2015	2016	2017	2018	2019	2020	2021	2022	2023	2024	2025
Non spécifié	Acc.				1								
	Sous-total:				1								
	Total:				1								

Pratiques commerciales

		2000	2015	2016	2017	2018	2019	2020	2021	2022	2023	2024	2025
Pratiques du marché et protection du consommateur	Tent.	1											
	Sous-total:	1											
Autres	Tent.	1											
	Sous-total:	1											
	Total:	2											



Autres lois spéciales

		2000	2015	2016	2017	2018	2019	2020	2021	2022	2023	2024	2025
Dégradation involontaire câbles télécommunication	Acc.					1	1	1		1			
	Sous-total:					1	1	1		1			
Autres	Acc.											1	1
	Sous-total:											1	1
	Total:					1	1	1		1		1	1

STATISTIQUES POLICIERES DE CRIMINALITE

LIEU DE PERPETRATION: COMMUNE

Baarle-Hertog

***ANNEXE III: DETAIL
FIGURES CRIMINELLES / PHENOMENES***



Baarle-Hertog

FC Vol moyen de transport

		2000	2015	2016	2017	2018	2019	2020	2021	2022	2023	2024	2025
Vol de voiture	Acc.	1	1	1	3	1	2			2			
	Tent.	1											
	Total	2	1	1	3	1	2			2			
Vol de moto	Acc.		1			2							
	Total		1			2							
Carjacking	Acc.	1											
	Total	1											
Vol de vélomoteur	Acc.	1	1								2	1	
	Tent.					1							
	Total	1	1			1				2	1		
Vol de vélo	Acc.		10	5	3	7	3	5	6	3	8	3	
	Total		10	5	3	7	3	5	6	3	8	3	



FC Cambriolage

		2000	2015	2016	2017	2018	2019	2020	2021	2022	2023	2024	2025
Cambriolage dans habitation	Acc.	7	10	5	3	8	3	2	5	1	3	2	
	Tent.	1	5	2		1			7				
	Total	8	15	7	3	9	3	2	12	1	3	2	
Cambriolage ds entreprise ou commerce	Acc.	9	4	3	1	4	2	1	3		2	1	1
	Tent.	1	5	1	2	2	1	1			1	1	1
	Total	10	9	4	3	6	3	2	3		3	2	2
Cambriolage ds service public ou bâtiment administ	Acc.				1		1	1			2	1	1
	Tent.		1					1				1	
	Total		1		1		1	2			2	2	1
Vol au béliér	Acc.	1											
	Tent.		2										
	Total	1	2										
Cambriolage dans bâtiment (total)	Acc.	15	14	8	5	12	6	4	8	1	7	4	2
	Tent.	2	11	3	2	3	1	2	7		1	2	1
	Total	17	25	11	7	15	7	6	15	1	8	6	3



FC Vol autre

		2000	2015	2016	2017	2018	2019	2020	2021	2022	2023	2024	2025
Vol à main armée	Acc.	2					2						
	Total	2					2						
Vol avec violence sans arme	Acc.	1		1				1					
	Tent.		1	1	2	1			1				
	Total	1	1	2	2	1		1	1				
Vol dans ou sur un véhicule	Acc.	1	1	4			2	2			1	3	
	Tent.		1						2				1
	Total	1	2	4			2	2	2		1	3	1
Vol d'armes et explosifs	Acc.						1						
	Total						1						
Vol à l'arraché	Acc.					1							
	Total					1							
Vol à la tire	Acc.	1			1								
	Total	1			1								
Vol à l'étalage	Acc.		4	1	1	2	1	1					1
	Tent.		1										
	Total		5	1	1	2	1	1					1
Vol par ruse	Acc.		1		1		1	1					
	Total		1		1		1	1					
Vol de métaux	Acc.				2						4		
	Total				2						4		
Vol sur les chantiers	Acc.		2		2						1	2	1
	Tent.		1										
	Total		3		2						1	2	1
Vol d'animaux	Acc.								1				
	Total								1				

FPF/DGR/DRI/BIPOL - Statistiques policières de criminalité (date de clôture: 31/10/2025)
 Les données pour les années 2001 jusqu'à 2014 ne sont plus publiées mais restent disponibles sur demande auprès du service BIPOL.
 Les données pour 2025 ne concernent que le 1er semestre.



Criminalité ICT

		2000	2015	2016	2017	2018	2019	2020	2021	2022	2023	2024	2025
Fraude de cartes de paiements	Acc.				1		1		1				
	Total				1		1		1				
Phishing	Acc.								1	1		1	
	Total								1	1		1	
Skimming	Acc.				1								
	Total				1								

FC Autre

		2000	2015	2016	2017	2018	2019	2020	2021	2022	2023	2024	2025
Violence contre les métiers d'intérêt général	Acc.										1	1	
	Total										1	1	
Graffiti	Acc.		1		1	1				2	1		
	Total		1		1	1				2	1		
Dégradation de voiture	Acc.	3	6	2	6	11	5	2	6	4	5	8	
	Total	3	6	2	6	11	5	2	6	4	5	8	



PH Violence intrafamiliale (VIF)

		2000	2015	2016	2017	2018	2019	2020	2021	2022	2023	2024	2025
VIF: physique, dans le couple	Acc.	1	1	1	2		1	4	4	1	2	2	1
	Total	1	1	1	2		1	4	4	1	2	2	1
VIF: physique, envers des descendants	Acc.		1	1			1				1	3	1
	Total		1	1			1				1	3	1
VIF: physique, envers d'autres membres	Acc.	1						1		1		2	
	Total	1						1		1		2	
VIF: sexuelle, envers des descendants	Acc.		1					1					
	Total		1					1					
VIF: psychique, dans le couple	Acc.			1					1	1			
	Total			1					1	1			
VIF: économique, dans le couple	Acc.								1		1		
	Total								1		1		
VIF: économique, envers des descendants	Acc.		1										
	Total		1										



PH Drogues

		2000	2015	2016	2017	2018	2019	2020	2021	2022	2023	2024	2025
Vente de cocaïne	Acc.			2				1				1	
	Total			2				1				1	
Import-export de cocaïne	Acc.			2									
	Total			2									
Production de drogues synthétiques	Acc.		1										
	Total		1										
Import-export de drogues synthétiques	Acc.		1	1								1	
	Total		1	1								1	
Vente de drogues synthétiques	Acc.		1					1		1		2	
	Total		1					1		1		2	
Production de cannabis (culture)	Acc.		1					2				1	
	Total		1					2				1	
Import-export d'héroïne	Acc.								1				
	Total								1				



PH Violence dans l'espace public

		2000	2015	2016	2017	2018	2019	2020	2021	2022	2023	2024	2025
Violence physique (voie publique)	Acc.		2	8	1	1		1	2	1	4	2	1
	Tent.										1		
	Total		2	8	1	1		1	2	1	5	2	1
Violence physique (endroit accessible au public)	Acc.	1	3	2			1	1		1		3	1
	Total	1	3	2			1	1		1		3	1
Violence sexuelle (voie publique)	Acc.						1						
	Total						1						
Violence sexuelle (endroit accessible au public)	Acc.										1		
	Total										1		
Violence psychique (voie publique)	Acc.	1		4				1		3	1	1	
	Total	1		4				1		3	1	1	
Violence psychique (autre endroit public)	Acc.											1	
	Total											1	
Violence psychique (endroit accessible au public)	Acc.	2	1	3	1	1	3		2		1	3	
	Total	2	1	3	1	1	3		2		1	3	
Vol à main armée (endroit accessible au public)	Acc.	2					2						
	Total	2					2						
Vol avec violence sans arme (voie publique)	Acc.	1											
	Tent.				1								
	Total	1			1								

PH Autre

		2000	2015	2016	2017	2018	2019	2020	2021	2022	2023	2024	2025
Fraude à l'identité	Acc.				1								
	Total				1								



STATISTIQUES POLICIERES DE CRIMINALITE

LIEU DE PERPETRATION: COMMUNE

Baarle-Hertog

***ANNEXE IV: FAITS ENREGISTRES
NON CRIMINELS***



Baarle-Hertog

Faits non criminels

Maladies / Décès / Disparition

	2000	2015	2016	2017	2018	2019	2020	2021	2022	2023	2024	2025
Suicide		1		1		1	1	1			1	
Personne malade	1		1	1	1	1	2	2	3	1	1	
Décès suspect					1				1	1		
Décès naturel	1	1										
Disparition (personne disparue)			3	1	1		1	1	2	2	1	
Accident (sauf roulage)							1					
Total	2	2	4	3	3	2	5	4	6	4	3	

Appels

	2000	2015	2016	2017	2018	2019	2020	2021	2022	2023	2024	2025
Alarme											1	
Total											1	

Problèmes sociaux

	2000	2015	2016	2017	2018	2019	2020	2021	2022	2023	2024	2025
Différends familiaux		1			1	1	1	1	1	2	3	
Différend (pas de coups)	1										1	
Affaire civile		1								1		
Protection de la jeunesse					1						1	
Autres							2	2	3		2	
Total	1	2			2	1	3	3	4	3	7	

Ordre public

	2000	2015	2016	2017	2018	2019	2020	2021	2022	2023	2024	2025
Troubles			1		1				1			
Total			1		1				1			



Agissements suspects

	2000	2015	2016	2017	2018	2019	2020	2021	2022	2023	2024	2025
		1			1		1		2		1	1
Total		1			1		1		2		1	1

Objets trouvés

	2000	2015	2016	2017	2018	2019	2020	2021	2022	2023	2024	2025
		2		1				1		1		
Total		2		1				1		1		

Objets perdus

	2000	2015	2016	2017	2018	2019	2020	2021	2022	2023	2024	2025
	7	38	59	46	53	69	45	65	49	53	55	20
Total	7	38	59	46	53	69	45	65	49	53	55	20

Autres non-infractions

	2000	2015	2016	2017	2018	2019	2020	2021	2022	2023	2024	2025
Réhabilitation								1				
Non-respect des conditions			2					3	1			
Procès-verbal d'information	1	2	6	1	2		2		1	1	1	2
Notification		1		1	1		1	1	1	2		
Demande signalement surveillance électronique								1	2			
Fonction de contrôle armes								1		1		
Non spécifié												1
Total	1	3	8	2	3		3	7	5	4	1	3