

# ***STATISTIQUES POLICIERES DE CRIMINALITE***

---

*LIEU DE PERPETRATION: COMMUNE*

**Antwerpen**

***2000 - 1er Semestre 2025***

*Police fédérale - DGRIDRIIBIPOL*

# ***STATISTIQUES POLICIERES DE CRIMINALITE***

---

***LIEU DE PERPETRATION: COMMUNE***

**Antwerpen**

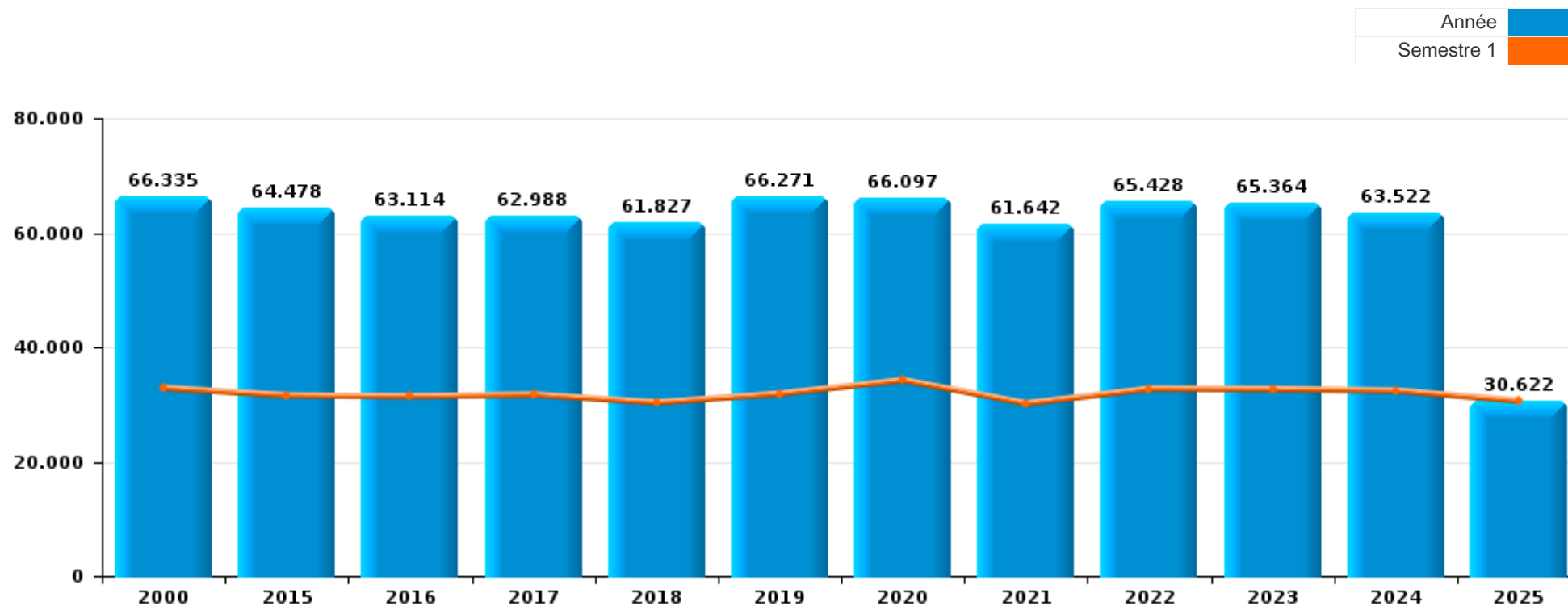
***PARTIE I : INFRACTIONS JUDICIAIRES***

## CRIMINALITE ENREGISTREE COMMISE AU NIVEAU DE LA COMMUNE



### Antwerpen

	2000	2015	2016	2017	2018	2019	2020	2021	2022	2023	2024	2025
Nombre total des délits	66.335	64.478	63.114	62.988	61.827	66.271	66.097	61.642	65.428	65.364	63.522	30.622



FPF/DGR/DRI/BIPOL - Statistiques policières de criminalité (date de clôture: 31/10/2025)

Les données pour les années 2001 jusqu'à 2014 ne sont plus publiées mais restent disponibles sur demande auprès du service BIPOL.

Les données pour 2025 ne concernent que le 1er semestre.



Antwerpen

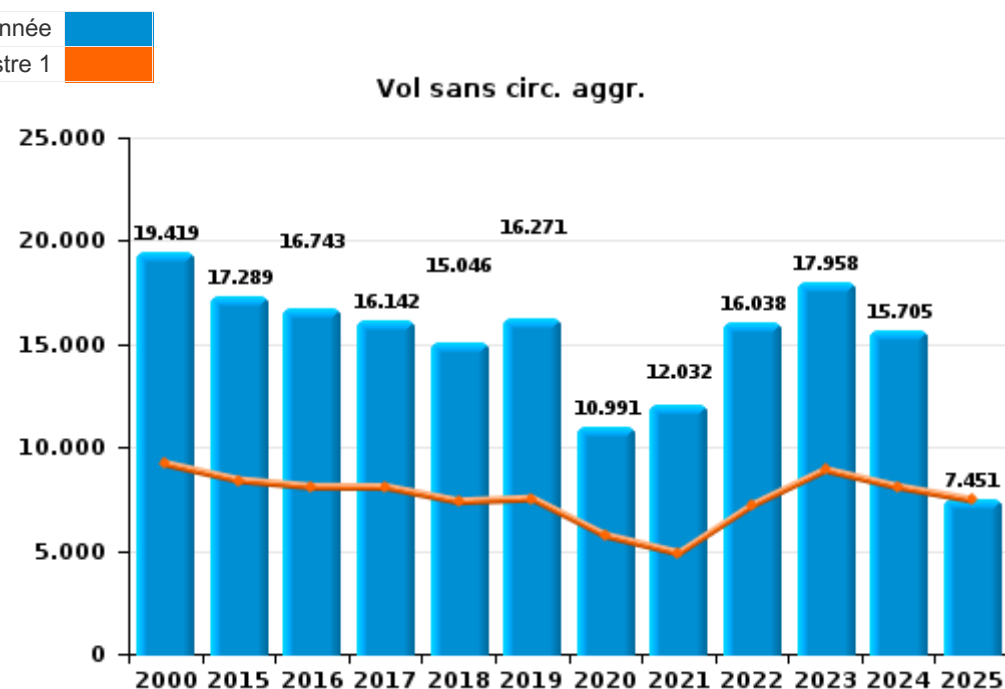
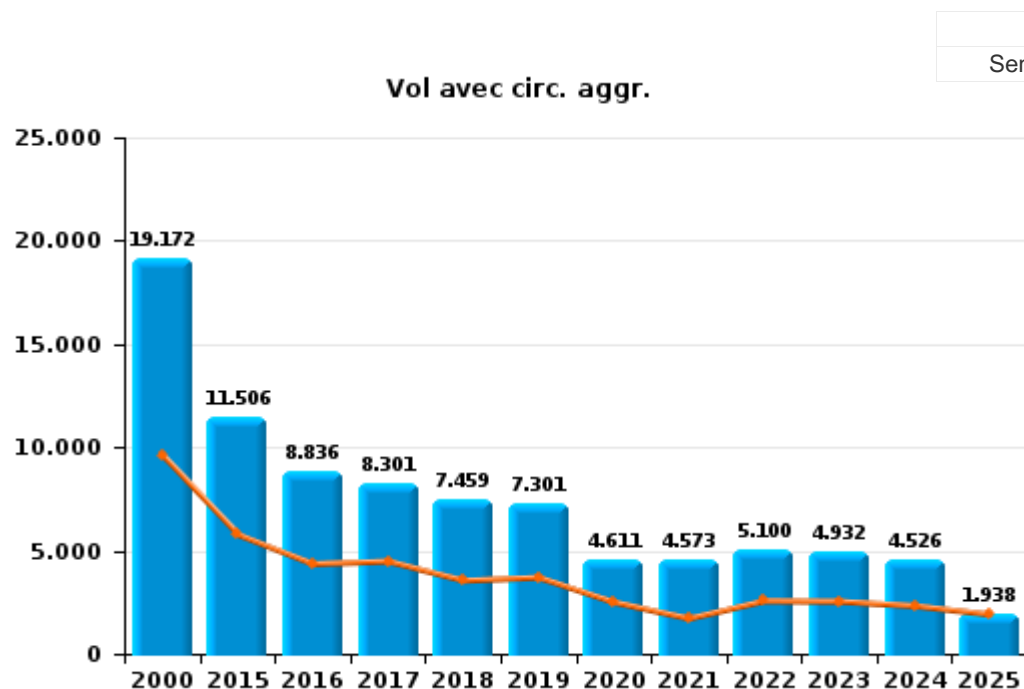
	2000	2015	2016	2017	2018	2019	2020	2021	2022	2023	2024	2025
Vol et extorsion	41.745	29.099	25.866	24.710	22.842	23.924	15.881	16.876	21.536	23.220	20.548	9.529
Infr. contre l'intégrité physique	3.649	5.809	6.155	6.401	6.685	7.017	6.494	6.345	7.072	6.977	7.216	3.569
Dégradation de la propriété	5.748	5.774	5.640	5.902	5.318	5.630	4.536	5.048	5.466	5.363	5.435	2.627
Fraude	2.642	2.825	3.171	3.064	3.359	4.089	5.728	5.761	5.102	3.425	3.986	1.818
Drogues	3.057	3.372	3.502	3.729	3.923	4.427	4.631	4.038	4.079	3.861	3.972	1.902
Criminalité informatique	1	1.360	1.643	2.140	2.411	3.443	3.053	3.278	4.666	5.603	5.775	3.010
Législation sur les étrangers	1.079	3.192	3.337	3.709	3.621	3.556	2.700	2.800	2.941	3.135	2.937	1.306
Infr. contre la sécurité publique	1.512	1.975	2.108	2.167	2.165	2.351	2.530	2.612	2.503	2.568	2.465	1.232
Ivresse et alcool	410	2.325	2.414	2.324	2.294	2.352	2.019	1.730	2.129	2.117	2.088	1.048
Infr. contre autres valeurs morales et sentiments	364	1.793	1.946	2.030	2.130	2.284	2.490	2.244	2.335	2.226	2.132	1.089
Infr. contre la foi publique	1.425	1.448	1.569	1.318	1.461	1.413	1.208	1.365	1.499	1.117	1.065	493
Santé publique	32	112	102	66	86	77	9.142	3.944	226	112	104	102
Infr. contre les moeurs	694	701	760	817	816	1.036	1.023	1.133	1.152	1.068	1.142	548
Armes et explosifs	506	743	670	623	700	808	775	703	741	601	710	299
Infr. contre l'autorité publique	372	506	561	499	513	491	622	531	486	531	482	250
Infr. contre la famille	492	546	571	537	446	452	537	469	579	448	466	198
Protection de la jeunesse	96	491	465	517	551	560	489	491	503	533	535	248
Environnement	435	458	470	506	466	387	314	266	363	456	378	198
Protection de la personne	237	177	270	273	281	281	332	397	461	528	435	251
Protection des revenus publics	37	379	342	318	368	214	292	244	182	195	166	118
Autres lois spéciales	228	185	274	303	214	193	170	215	239	278	243	80
Code pénal social	47	185	236	207	254	239	257	231	238	209	295	199
Législation économique	50	188	203	103	142	258	260	223	209	164	162	109
Infr. contre la liberté individuelle	86	155	124	138	138	163	145	128	140	132	138	60
Registre de population	521	104	83	93	61	68	64	68	64	55	53	3
Travail	184	91	82	80	102	101	91	116	109	94	98	30
Carte d'identité	104	141	117	91	87	85	113	80	74	76	94	111
Loi du football	1	74	104	59	173	92	39	140	138	118	153	70
Traite des êtres humains	1	40	59	47	66	57	53	36	45	34	34	19
Contravention Code pénal	299	3	4	6	7	8	5	5	11	12	63	37
Pratiques commerciales	160	25	38	8	14	10	16	12	22	14	22	11
Infr. contre la Sécurité de l'Etat		49	42	42	24	26	11	9	10	24	45	20
Sécurité privée	63	29	51	20	28	43	3	15	12	20	11	3
Exercice illégal de l'autorité publique	30	28	31	28	13	22	22	35	30	15	18	10
Hormones et dopage	4	40	39	31	27	38	22	21	21	9	17	7
Marchand de sommeil		31	30	37	25	31	16	20	23	12	19	9
Infr. relative au statut juridique de l'enfant	17	8	14	18	8	15	8	8	12	7	5	7
Autres infractions Code pénal		15	20	27	7	27	5	4	7	6	6	
Provocation crime ou délits								1	3	1	6	2
Exploitation de la mendicité		2	1		1	2	1				1	
Législation sur les élections	5					1					1	
Code pénal militaire et milice	2										1	
<b>Sous-total</b>	<b>66.335</b>	<b>64.478</b>	<b>63.114</b>	<b>62.988</b>	<b>61.827</b>	<b>66.271</b>	<b>66.097</b>	<b>61.642</b>	<b>65.428</b>	<b>65.364</b>	<b>63.522</b>	<b>30.622</b>
Contravention règlement policier local	20	5.446	5.787	5.774	4.809	5.207	6.356	5.987	6.107	6.280	6.533	3.123
<b>Sous-total</b>	<b>20</b>	<b>5.446</b>	<b>5.787</b>	<b>5.774</b>	<b>4.809</b>	<b>5.207</b>	<b>6.356</b>	<b>5.987</b>	<b>6.107</b>	<b>6.280</b>	<b>6.533</b>	<b>3.123</b>
<b>Total</b>	<b>66.355</b>	<b>69.924</b>	<b>68.901</b>	<b>68.762</b>	<b>66.636</b>	<b>71.478</b>	<b>72.453</b>	<b>67.629</b>	<b>71.535</b>	<b>71.644</b>	<b>70.055</b>	<b>33.745</b>



I.1. Catégorie des infractions : Vol et extorsion (top 5 des infractions au niveau national 2024)

Antwerpen

	2000	2015	2016	2017	2018	2019	2020	2021	2022	2023	2024	2025
Vol sans circ. agr.	19.419	17.289	16.743	16.142	15.046	16.271	10.991	12.032	16.038	17.958	15.705	7.451
Vol avec circ. agr.	19.172	11.506	8.836	8.301	7.459	7.301	4.611	4.573	5.100	4.932	4.526	1.938
Vol non spécifié	3.056	115	82	79	77	81	51	54	91	31	28	7
Extorsion	95	189	204	187	259	270	228	216	307	299	288	133
Autres	3		1	1	1	1		1			1	
<b>Total</b>	<b>41.745</b>	<b>29.099</b>	<b>25.866</b>	<b>24.710</b>	<b>22.842</b>	<b>23.924</b>	<b>15.881</b>	<b>16.876</b>	<b>21.536</b>	<b>23.220</b>	<b>20.548</b>	<b>9.529</b>



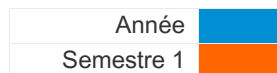
FPF/DGR/DRI/BIPOL - Statistiques policières de criminalité (date de clôture: 31/10/2025)  
 Les données pour les années 2001 jusqu'à 2014 ne sont plus publiées mais restent disponibles sur demande auprès du service BIPOL.  
 Les données pour 2025 ne concernent que le 1er semestre.



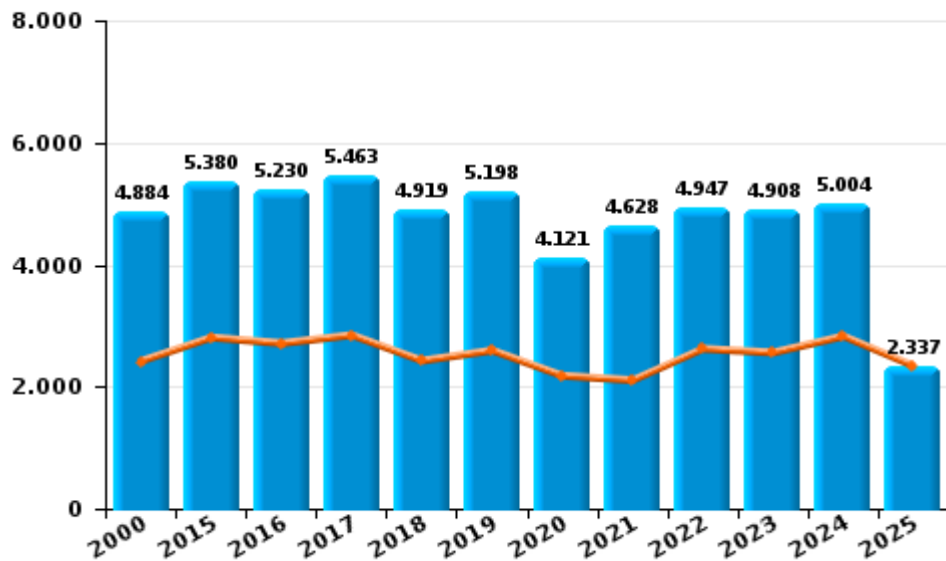
I.2. Catégorie des infractions : Dégradation de la propriété (top 5 des infractions au niveau national 2024)

Antwerpen

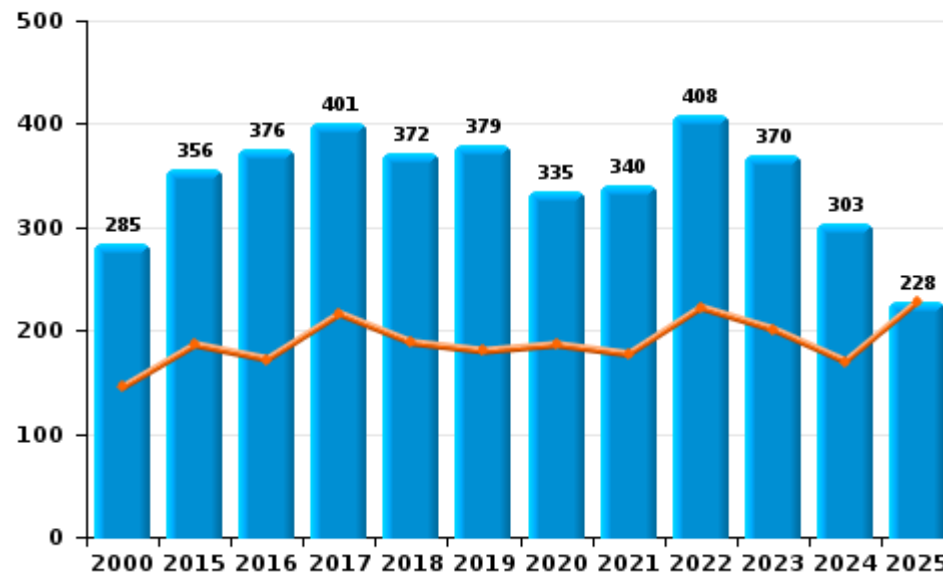
	2000	2015	2016	2017	2018	2019	2020	2021	2022	2023	2024	2025
Vandalisme	4.884	5.380	5.230	5.463	4.919	5.198	4.121	4.628	4.947	4.908	5.004	2.337
Incendie involontaire	146	211	209	230	218	237	212	197	240	216	180	124
Incendie volontaire	139	145	167	171	154	142	123	143	168	154	123	104
Destruction, dénaturation, dégradation	577	38	33	25	19	29	18	22	24	16	9	6
Intrusion dans une zone portuaire				13	5	13	45	40	52	34	72	38
Destruction par explosion volontaire	2		1		3	11	17	18	35	35	47	18
<b>Total</b>	<b>5.748</b>	<b>5.774</b>	<b>5.640</b>	<b>5.902</b>	<b>5.318</b>	<b>5.630</b>	<b>4.536</b>	<b>5.048</b>	<b>5.466</b>	<b>5.363</b>	<b>5.435</b>	<b>2.627</b>



Vandalisme



Incendie



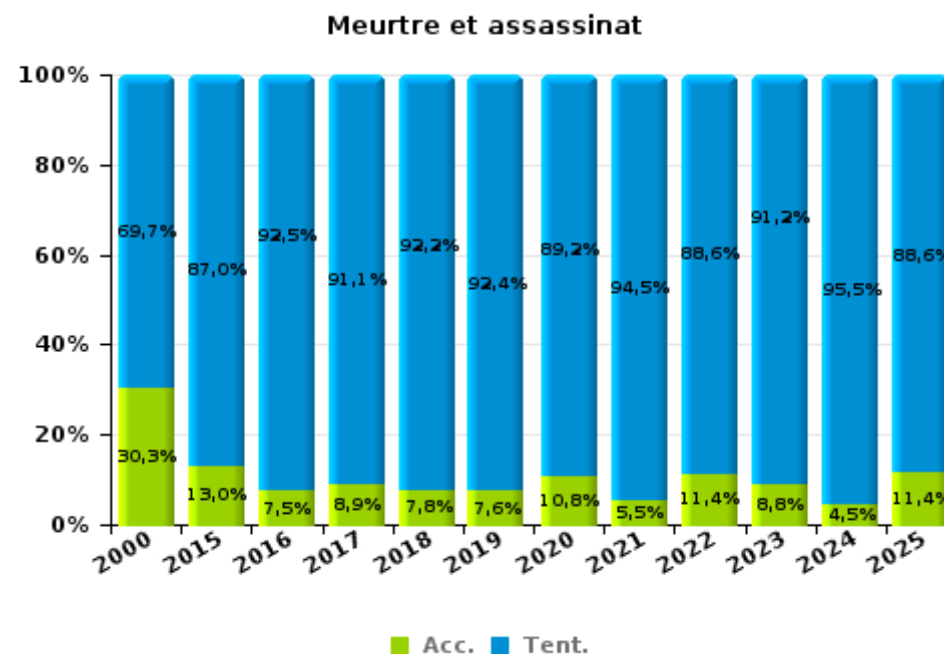
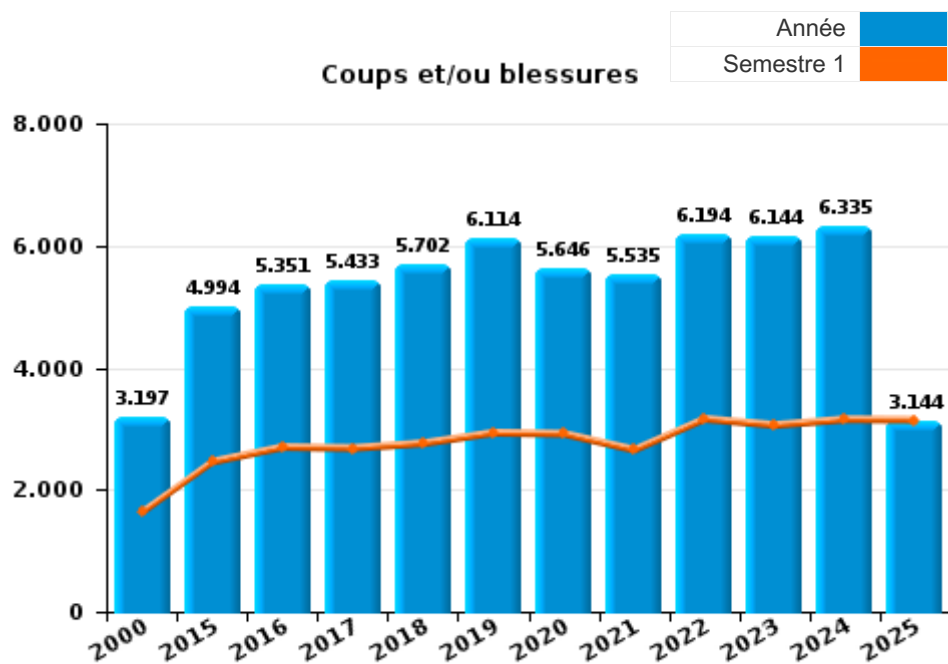
FPF/DGR/DRI/BIPOL - Statistiques policières de criminalité (date de clôture: 31/10/2025)  
 Les données pour les années 2001 jusqu'à 2014 ne sont plus publiées mais restent disponibles sur demande auprès du service BIPOL.  
 Les données pour 2025 ne concernent que le 1er semestre.



I.3. Catégorie des infractions : Infr. contre l'intégrité physique (top 5 des infractions au niveau national 2024)

Antwerpen

	2000	2015	2016	2017	2018	2019	2020	2021	2022	2023	2024	2025
Coups et/ou blessures	3.197	4.994	5.351	5.433	5.702	6.114	5.646	5.535	6.194	6.144	6.335	3.144
Autres	386	700	697	822	842	771	728	701	702	686	727	355
Meurtre et assassinat	66	115	107	146	141	132	120	109	176	147	154	70
<b>Total</b>	<b>3.649</b>	<b>5.809</b>	<b>6.155</b>	<b>6.401</b>	<b>6.685</b>	<b>7.017</b>	<b>6.494</b>	<b>6.345</b>	<b>7.072</b>	<b>6.977</b>	<b>7.216</b>	<b>3.569</b>



FPF/DGR/DRI/BIPOL - Statistiques policières de criminalité (date de clôture: 31/10/2025)  
 Les données pour les années 2001 jusqu'à 2014 ne sont plus publiées mais restent disponibles sur demande auprès du service BIPOL.  
 Les données pour 2025 ne concernent que le 1er semestre.



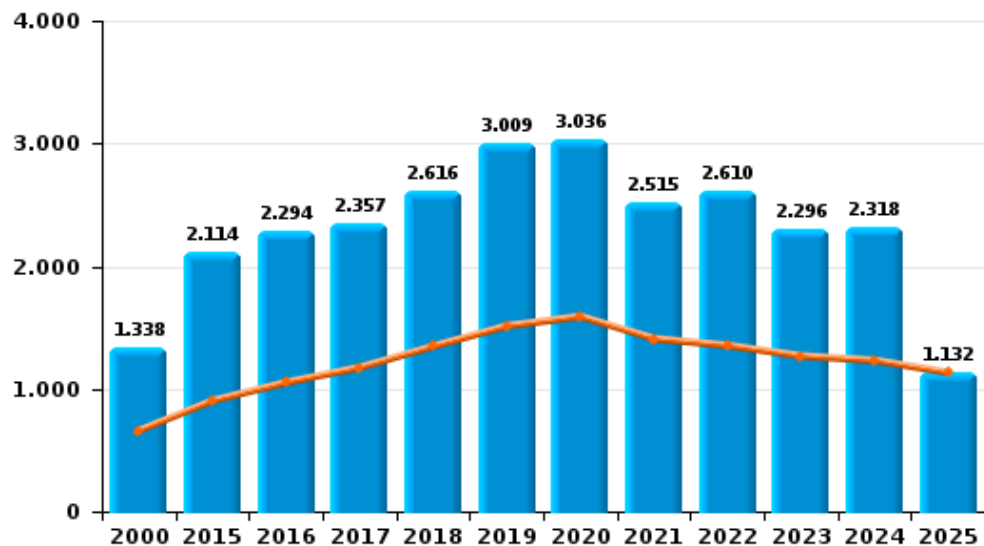
I.4. Catégorie des infractions : Drogues (top 5 des infractions au niveau national 2024)

Antwerpen

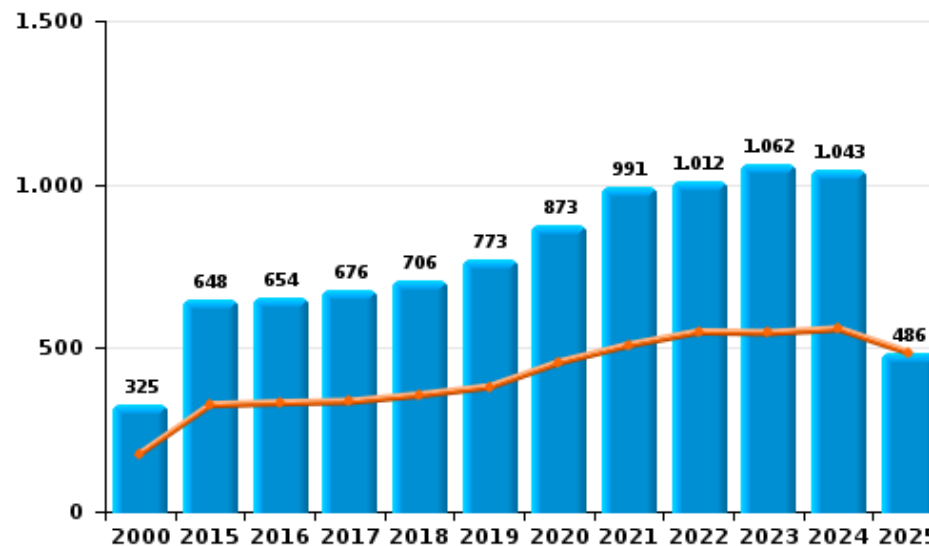
	2000	2015	2016	2017	2018	2019	2020	2021	2022	2023	2024	2025
Détention	1.338	2.114	2.294	2.357	2.616	3.009	3.036	2.515	2.610	2.296	2.318	1.132
Commerce	325	648	654	676	706	773	873	991	1.012	1.062	1.043	486
Importation et exportation	839	374	333	460	355	352	395	248	152	148	231	103
Usage	484	71	91	127	129	163	178	140	116	154	128	82
Autres	50	42	32	39	44	49	86	91	146	164	145	24
Fabrication	21	123	98	70	73	81	63	53	43	36	48	8
Protoxyde d'azote (gaz hilarant)											57	67
Non-respect interdiction portuaire temporaire										1	2	
<b>Total</b>	<b>3.057</b>	<b>3.372</b>	<b>3.502</b>	<b>3.729</b>	<b>3.923</b>	<b>4.427</b>	<b>4.631</b>	<b>4.038</b>	<b>4.079</b>	<b>3.861</b>	<b>3.972</b>	<b>1.902</b>



Détention



Commerce







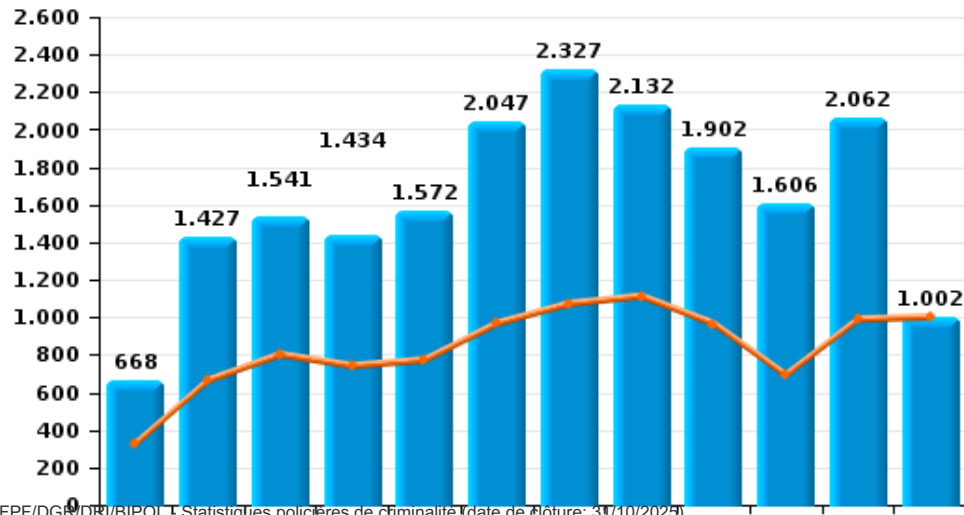
I.5. Catégorie des infractions : Fraude (top 5 des infractions au niveau national 2024)

Antwerpen

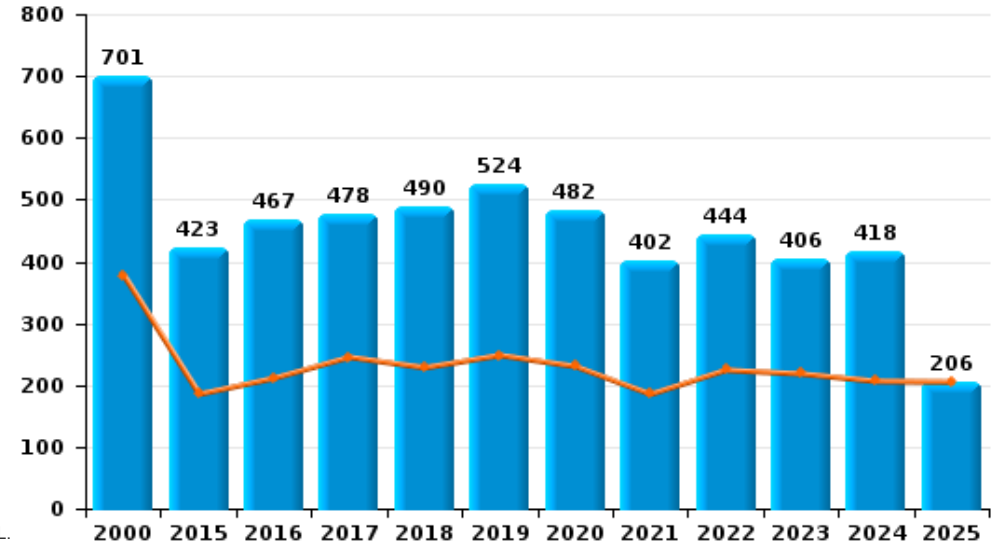
	2000	2015	2016	2017	2018	2019	2020	2021	2022	2023	2024	2025
Escoquerie	668	1.427	1.541	1.434	1.572	2.047	2.327	2.132	1.902	1.606	2.062	1.002
Fraudes: Autres	250	111	117	132	344	606	2.165	2.380	1.564	470	590	202
Abus de confiance et infr. apparentées	701	423	467	478	490	524	482	402	444	406	418	206
Grivèlerie	436	295	272	303	276	259	191	192	283	258	306	141
Infr. liées à l'insolvabilité	15	207	445	351	317	304	193	219	486	251	216	79
Détournement et destruction frauduleuse	347	245	221	252	259	238	236	264	287	298	284	141
Recel	225	117	108	114	101	111	134	172	136	136	105	47
Compartiments cachés moyens de transport											5	
<b>Total</b>	<b>2.642</b>	<b>2.825</b>	<b>3.171</b>	<b>3.064</b>	<b>3.359</b>	<b>4.089</b>	<b>5.728</b>	<b>5.761</b>	<b>5.102</b>	<b>3.425</b>	<b>3.986</b>	<b>1.818</b>



Escoquerie



Abus de confiance et infr. apparentées



FPF/DGR/DRI/BIPOL - Statistiques policières de criminalité (date de clôture: 31/10/2025)  
 Les données pour 2025 ne concernent que le 1er semestre.  
 Les données pour 2025 ne concernant que le 1er semestre.

# ***STATISTIQUES POLICIERES DE CRIMINALITE***

---

***LIEU DE PERPETRATION: COMMUNE***

**Antwerpen**

***PARTIE II : FIGURES CRIMINELLES / PHENOMENES***



**Antwerpen**

**FC Vol moyen de transport**

	2000	2015	2016	2017	2018	2019	2020	2021	2022	2023	2024	2025
Vol de voiture	2.324	585	522	419	286	281	208	233	218	220	225	88
Vol de moto	70	76	55	61	62	66	37	25	41	32	45	25
Carjacking	75	22	10	12	18	5	5	6	9	6	8	4
Homejacking	11	1	2	6	2	1	1	1	2	3	1	
Vol dans les garages	26	12	15	19	5	4	3	9	3	1	1	1
Vol de vélomoteur	675	284	222	238	170	202	173	298	391	382	359	189
Vol de vélo	3.008	4.243	4.545	4.299	3.718	4.736	3.630	3.725	4.193	4.900	3.707	1.678

**FC Cambriolage**

	2000	2015	2016	2017	2018	2019	2020	2021	2022	2023	2024	2025
Cambriolage dans habitation	4.729	3.877	2.784	2.942	2.856	2.415	1.799	1.636	1.946	1.705	1.725	668
Cambriolage ds entreprise ou commerce	2.080	954	884	976	862	769	476	530	512	519	473	181
Cambriolage ds service public ou bâtiment administ	388	276	312	336	246	223	175	154	149	133	111	89
Vol au bélier	13	1	5	2	1	2				1	1	
Cambriolage dans bâtiment (total)	7.177	5.105	3.980	4.253	3.962	3.406	2.446	2.316	2.604	2.356	2.306	938



**FC Vol autre**

	2000	2015	2016	2017	2018	2019	2020	2021	2022	2023	2024	2025
Vol à main armée	696	350	277	294	227	218	184	197	172	166	172	80
Vol avec violence sans arme	2.466	1.336	1.354	1.186	1.100	1.078	711	744	1.136	1.047	971	468
Vol dans ou sur un véhicule	11.727	5.553	4.126	3.459	2.997	3.568	1.742	1.699	2.143	2.184	2.005	880
Sacjacking dans une voiture		3	6	2	1	5	2			1	1	
Vol d'armes et explosifs	59	51	50	35	43	49	20	25	27	33	26	13
Steaming	1	27	26	20	13	9	9	4	2	2	6	5
Arrachage de sac à main	426	111	109	80	63	47	28	35	32	31	28	11
Vol à l'arraché	1.065	347	354	419	443	408	268	286	356	431	402	184
Vol à la tire	2.408	2.531	2.178	2.010	2.087	2.080	983	812	1.233	1.364	1.206	519
Vol à l'étalage	1.936	2.427	2.654	2.404	2.460	2.649	1.947	2.085	2.891	3.505	3.349	1.502
Vol par ruse	424	483	388	467	409	319	227	204	221	238	229	76
Vol de métaux	42	92	72	68	59	43	35	45	66	96	80	33
Vol sur les chantiers	153	185	186	157	202	181	131	188	189	198	146	80
Home-invasion		10	9	11	11	15	12	10	12	16	12	5
Vol d'animaux	25	19	19	22	19	11	14	16	15	21	15	9
Vol de cargaison	1	29	22	14	16	19	11	13	11	13	9	9

**Criminalité ICT**

	2000	2015	2016	2017	2018	2019	2020	2021	2022	2023	2024	2025
Fraude de cartes de paiements	72	637	776	941	790	1.055	594	620	1.015	1.094	996	595
Phishing		19	25	41	104	176	235	69	57	194	100	207
Ransomware				7	4	7	7	11	6	6	2	2
Shouldersurfing		78	65	118	143	81	43	17	12	39	11	2
Skimming		59	49	25	16	41	32	17	10	9	8	9



**FC Autre**

	2000	2015	2016	2017	2018	2019	2020	2021	2022	2023	2024	2025
Violence contre les métiers d'intérêt général	105	220	224	260	221	228	213	266	267	247	230	140
Viol collectif	21	7	22	16	26	32	24	18	25	15	21	9
Graffiti	5	227	194	279	140	222	124	237	177	312	257	105
Dégradation de voiture	243	2.474	2.329	2.329	2.261	2.373	1.687	1.905	2.013	1.880	2.274	878
Rixe au couteau	15	65	86	58	81	77	79	83	76	57	73	28

**PH Violence intrafamiliale (VIF)**

	2000	2015	2016	2017	2018	2019	2020	2021	2022	2023	2024	2025
VIF: physique, dans le couple	411	1.519	1.673	1.554	1.577	1.729	1.728	1.481	1.687	1.494	1.470	669
VIF: physique, envers des descendants	36	250	250	254	252	301	350	345	301	315	322	184
VIF: physique, envers d'autres membres	316	275	280	271	321	421	472	372	344	373	386	213

VIF: sexuelle, dans le couple	1	9	11	9	7	12	9	14	9	7	9	4
VIF: sexuelle, envers des descendants	37	17	23	31	20	38	33	24	17		1	
VIF: sexuelle, envers d'autres membres	1	4	4	2	4	4	6	2	2	2		1

VIF: psychique, dans le couple	376	631	718	689	578	625	704	659	739	639	608	257
VIF: psychique, envers des descendants		34	44	64	57	74	77	85	72	75	51	30
VIF: psychique, envers d'autres membres	2	40	62	58	67	72	79	61	47	41	54	14

VIF: économique, dans le couple	6	78	95	91	75	94	87	62	92	83	87	25
VIF: économique, envers des descendants	26	10	8	13	14	13	11	16	11	24	16	3
VIF: économique, envers d'autres membres	205	104	82	69	103	83	101	84	114	112	111	54

**PH Hormones et dopage**

	2000	2015	2016	2017	2018	2019	2020	2021	2022	2023	2024	2025
Dopage humain	7	46	40	36	28	38	24	23	23	11	21	7
Engraissement illégal	1	5	7	6	8	12	9	5	13	7	4	6



PH Drogues

	2000	2015	2016	2017	2018	2019	2020	2021	2022	2023	2024	2025
Vente de cocaïne	28	244	274	268	287	253	278	340	358	465	452	219
Import-export de cocaïne	10	42	35	33	55	51	61	66	54	55	82	42
Production de drogues synthétiques		7	1	3	5	2	2	2	2		6	1
Import-export de drogues synthétiques	8	41	17	18	18	24	13	5	14	20	12	3
Vente de drogues synthétiques	13	107	90	93	98	110	130	127	126	119	117	67
Production de cannabis (culture)	1	48	51	41	37	35	42	27	20	21	21	
Import-export de cannabis en grande quantité		9	11	7	9	6	3	12	6	4	10	3
Vente de cannabis en grande quantité		10	17	15	6	10	10	21	15	18	28	10
Import-export d'héroïne	3	8	3	8	6	6	7	4	3	7	2	1
Vente-traffic d'héroïne	17	87	60	59	44	46	47	62	43	39	35	11

PH Trafic d'armes

	2000	2015	2016	2017	2018	2019	2020	2021	2022	2023	2024	2025
Commerce et production d'arme à feu et mun.	5	5	2	10	9	4	11	14	13	9	8	2
Commerce et production d'arme non à feu		5	3	2	3	2	2	3		3		2

PH Traite des êtres humains

	2000	2015	2016	2017	2018	2019	2020	2021	2022	2023	2024	2025
TEH - exploitation économique	29	7	11	5	7	6	5	13	19	13	6	3
TEH - exploitation sexuelle	69	54	69	81	85	83	80	41	41	61	74	41



**PH Violence dans l'espace public**

	2000	2015	2016	2017	2018	2019	2020	2021	2022	2023	2024	2025
Violence physique (transport public)	108	146	145	167	161	139	135	165	198	182	211	90
Violence physique (voie publique)	1.337	2.046	2.162	2.276	2.395	2.515	2.228	2.339	2.617	2.594	2.714	1.359
Violence physique (autre endroit public)	75	144	142	171	171	135	185	224	189	207	167	100
Violence physique (endroit accessible au public)	766	777	852	836	863	904	548	567	821	855	833	413
Violence sexuelle (transport public)	12	25	45	43	45	37	23	36	65	54	45	25
Violence sexuelle (voie publique)	97	97	146	107	133	156	127	145	165	157	161	79
Violence sexuelle (autre endroit public)	39	47	41	40	48	66	50	59	46	47	49	18
Violence sexuelle (endroit accessible au public)	45	63	76	79	90	112	92	96	147	130	153	68
Violence psychique (transport public)	56	61	92	92	57	72	74	76	91	94	107	48
Violence psychique (voie publique)	559	785	860	886	996	988	1.090	966	952	981	955	544
Violence psychique (autre endroit public)	85	140	138	133	122	106	125	106	99	111	86	51
Violence psychique (endroit accessible au public)	424	431	405	391	454	431	311	318	386	371	381	180
Vol à main armée (transport public)	22	7	6	4	2	4	6	5	5	5	2	2
Vol à main armée (voie publique)	369	147	106	118	93	92	74	88	77	79	76	44
Vol à main armée (autre endroit public)	19	14	11	22	5	17	16	9	9	13	14	3
Vol à main armée (endroit accessible au public)	190	125	106	103	75	65	42	54	50	35	40	12
Vol avec violence sans arme (transport public)	92	39	40	28	33	34	17	17	28	39	41	20
Vol avec violence sans arme (voie publique)	1.496	725	730	663	552	520	294	369	407	469	435	219
Vol avec violence sans arme (autre endroit public)	72	58	48	40	45	37	31	29	32	43	34	29
Vol avec violence sans arme (endr. acces. au pub.)	388	261	289	242	190	201	137	124	213	187	189	79

**PH Autre**

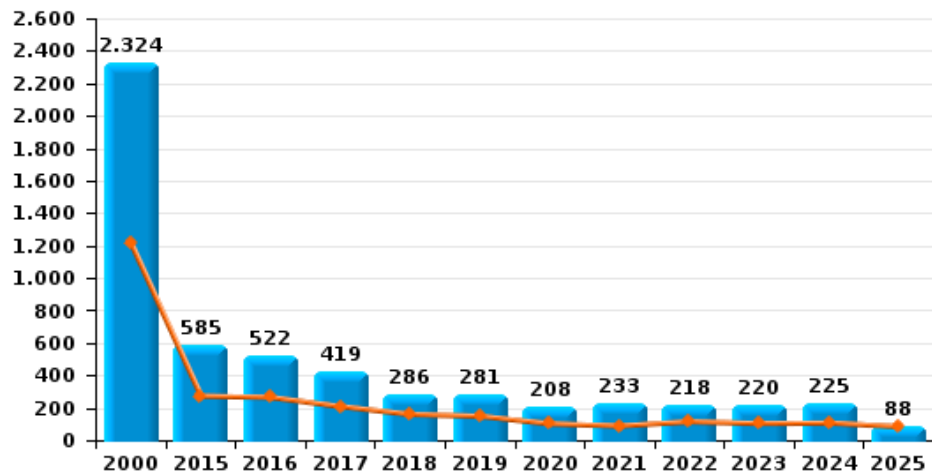
	2000	2015	2016	2017	2018	2019	2020	2021	2022	2023	2024	2025
Faux policiers	2	8	7	11	13	8	11	11	16	7	22	19
Terrorisme, extrémisme et radicalisme		67	62	61	35	50	25	20	20	51	81	29
Cyberharcèlement	46	491	544	393	276	272	274	264	220	290	237	123
Fraude à l'identité	262	624	752	671	678	667	626	734	919	666	579	266



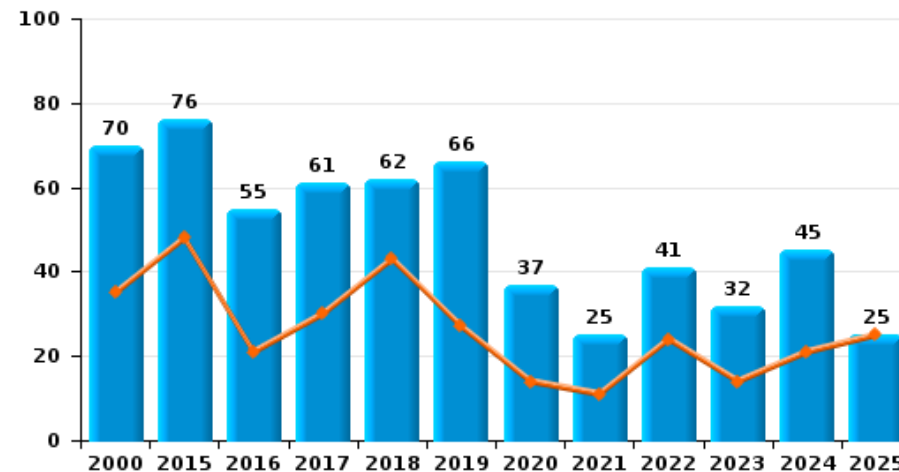
**Antwerpen**

Année	<span style="color: blue;">■</span>
Semestre 1	<span style="color: orange;">■</span>

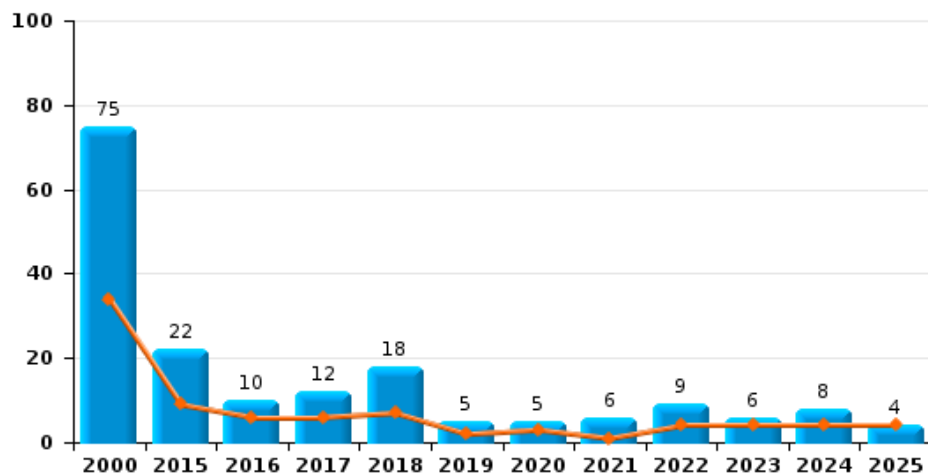
**Vol de voiture**



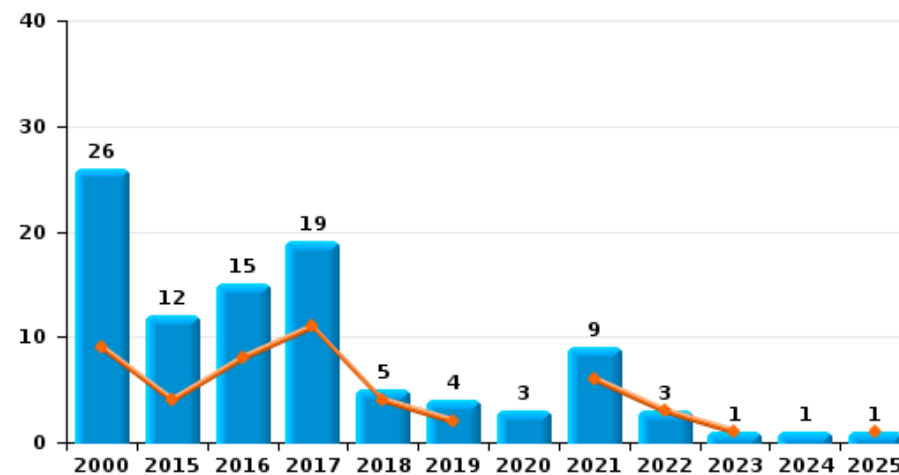
**Vol de moto**



**Carjacking**



**Vol dans les garages**

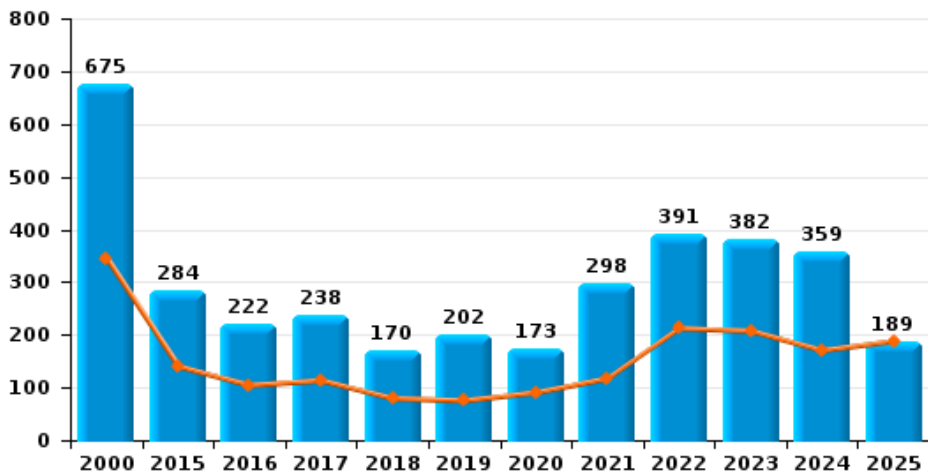




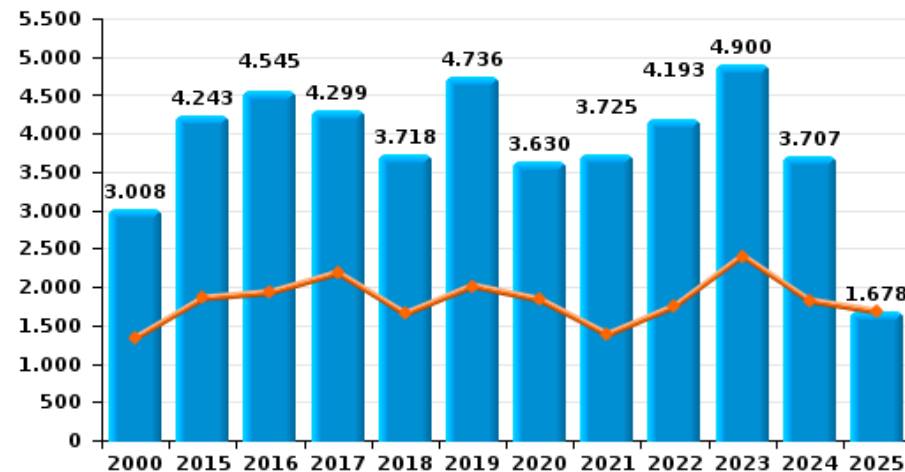
**Antwerpen**

Année	<span style="color: blue;">■</span>
Semestre 1	<span style="color: orange;">■</span>

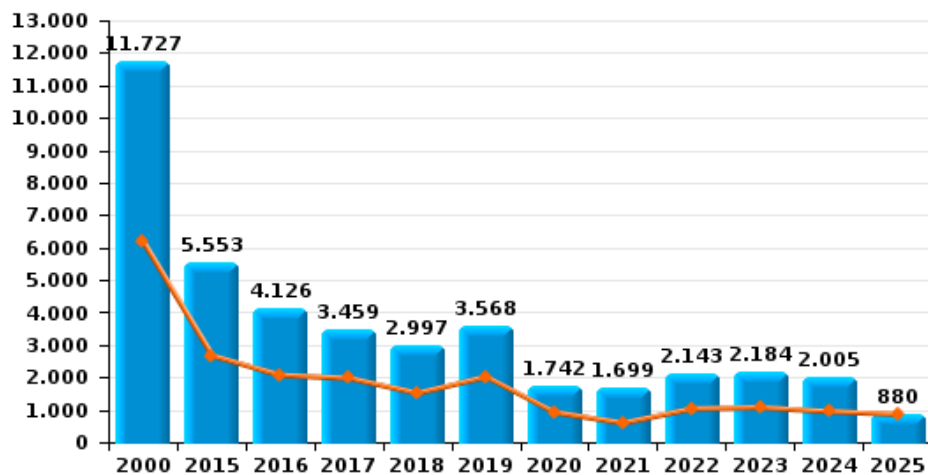
**Vol de vélomoteur**



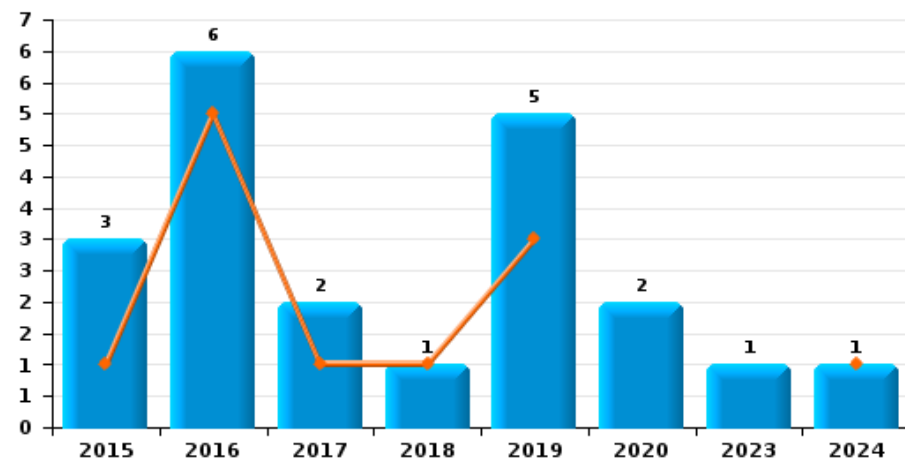
**Vol de vélo**



**Vol dans ou sur un véhicule**



**Sacjacking dans une voiture**

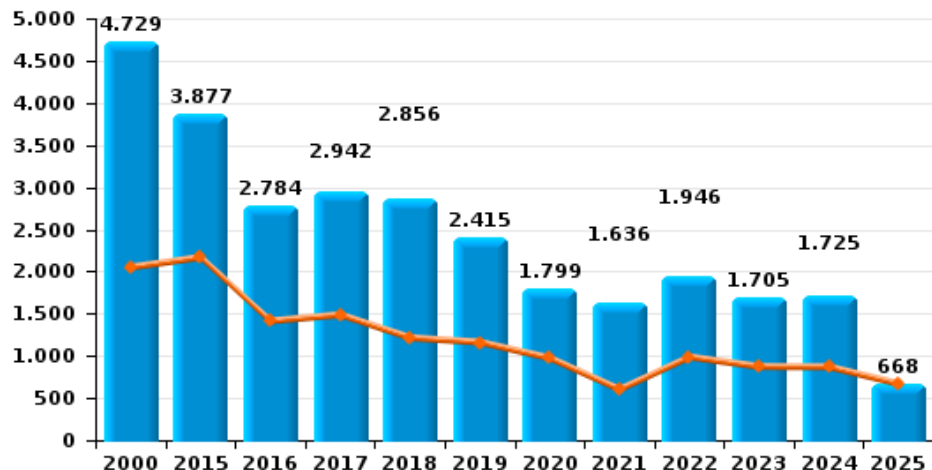




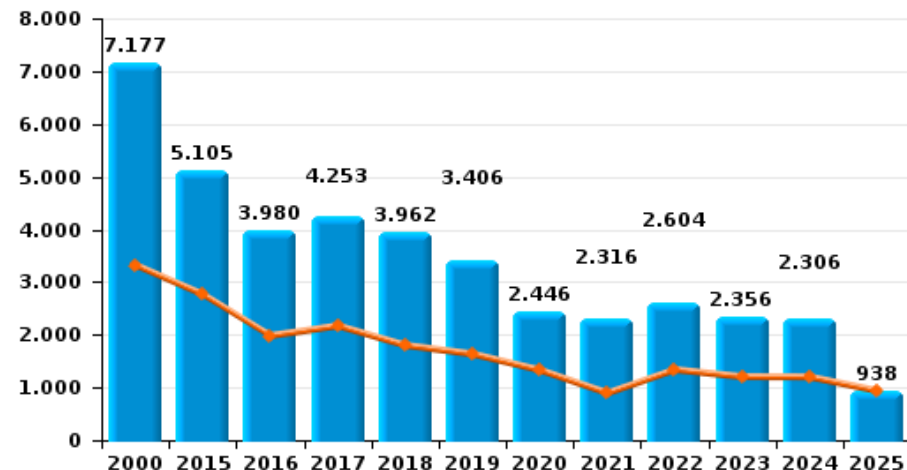
**Antwerpen**

Année ■  
Semestre 1 ■

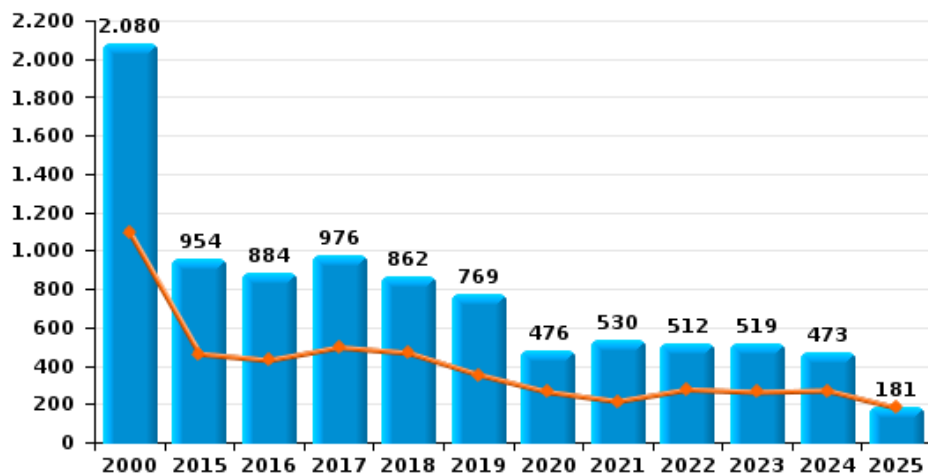
**Cambriolage dans habitation**



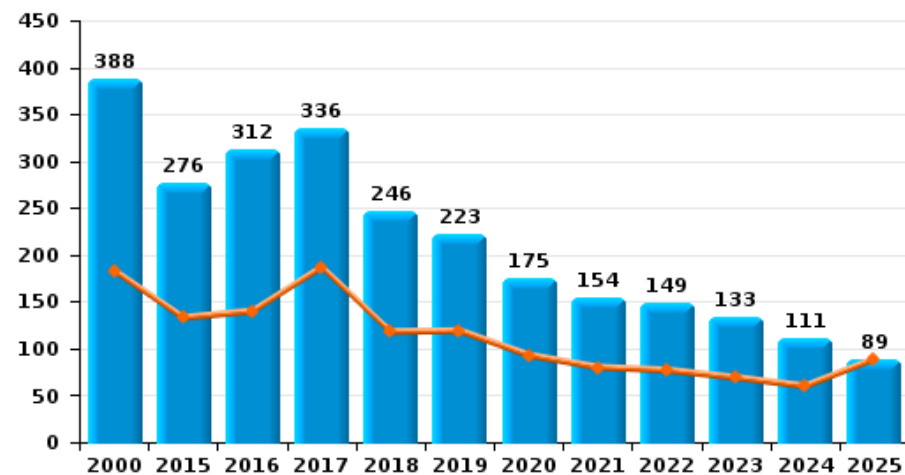
**Cambriolage dans bâtiment (total)**



**Cambriolage ds entreprise ou commerce**



**Cambriolage ds service public ou bâtiment administratif**

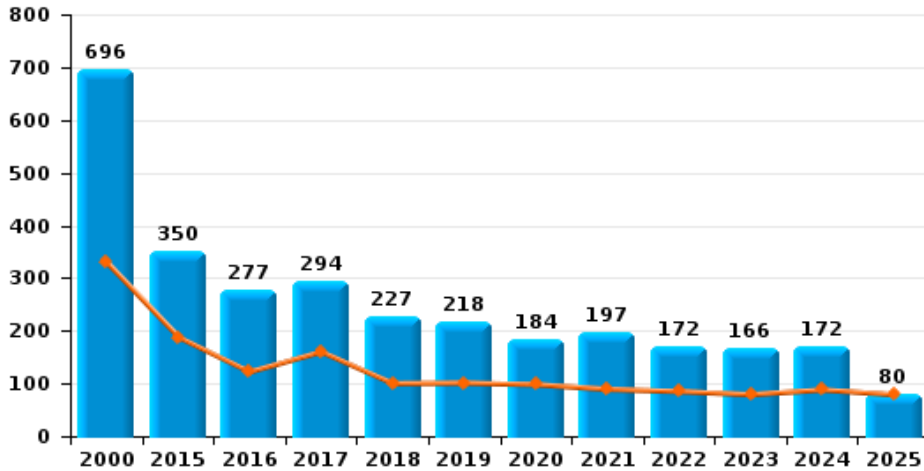




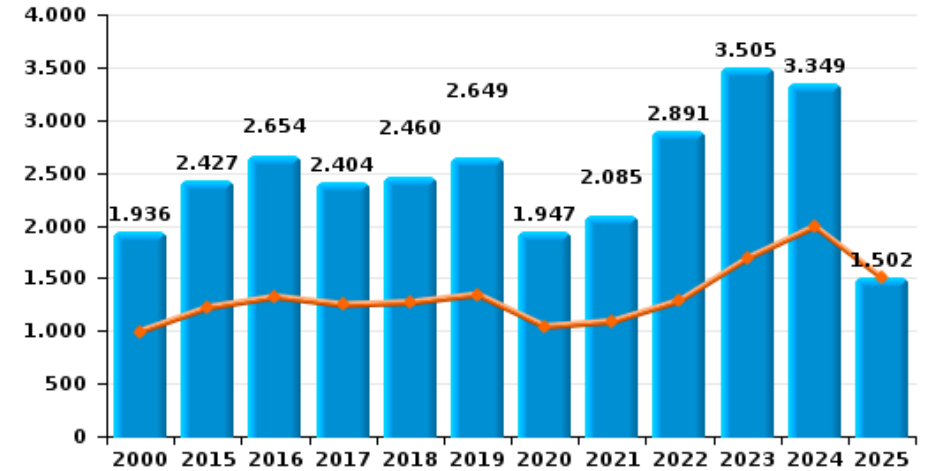
**Antwerpen**

Année ■  
Semestre 1 ■

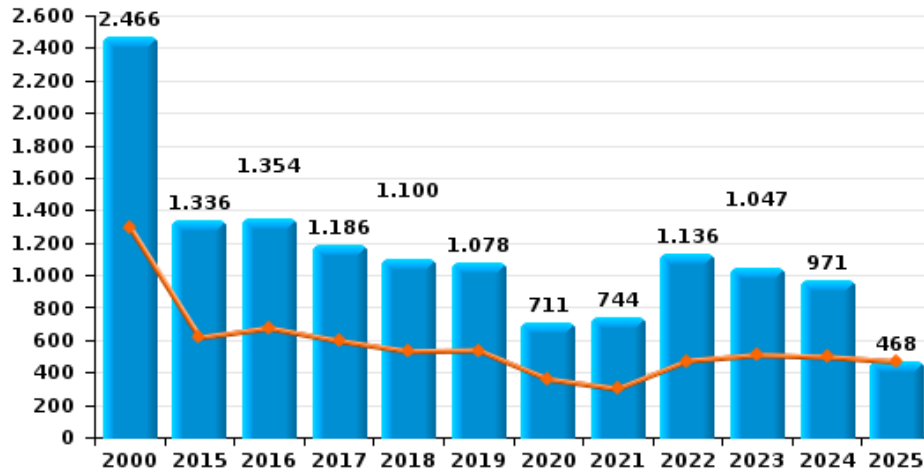
**Vol à main armée**



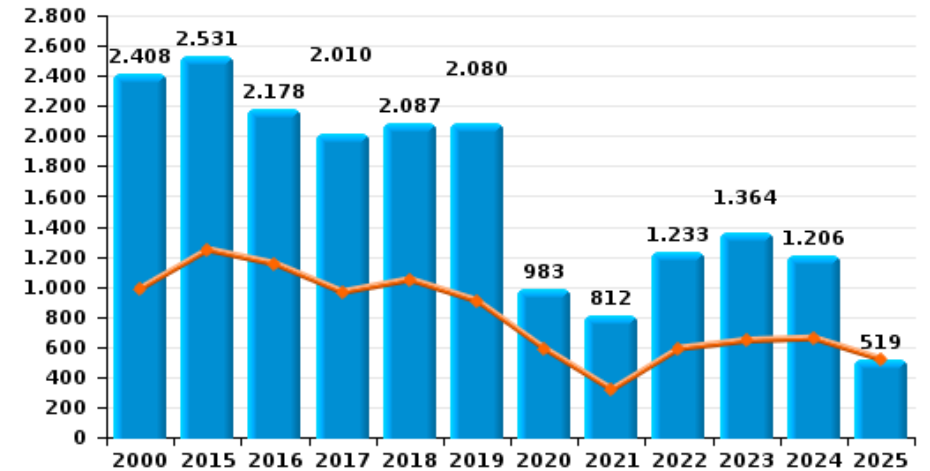
**Vol à l'étalage**



**Vol avec violence sans arme**



**Vol à la tire**

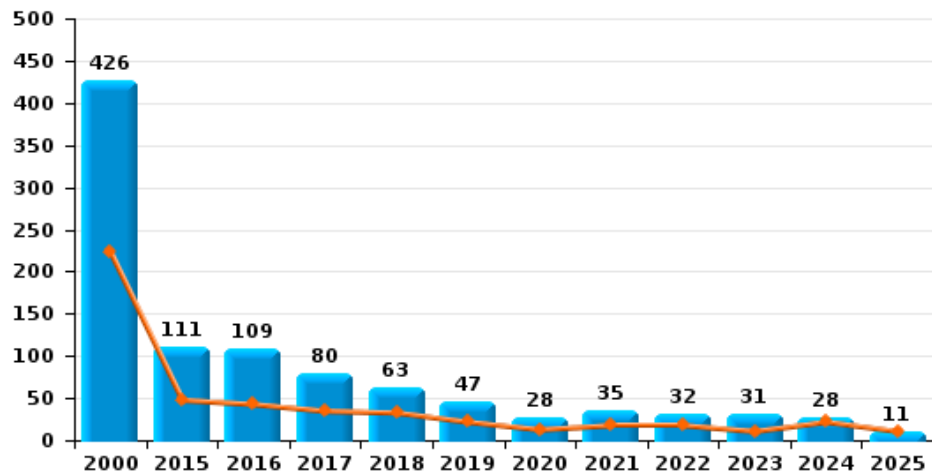




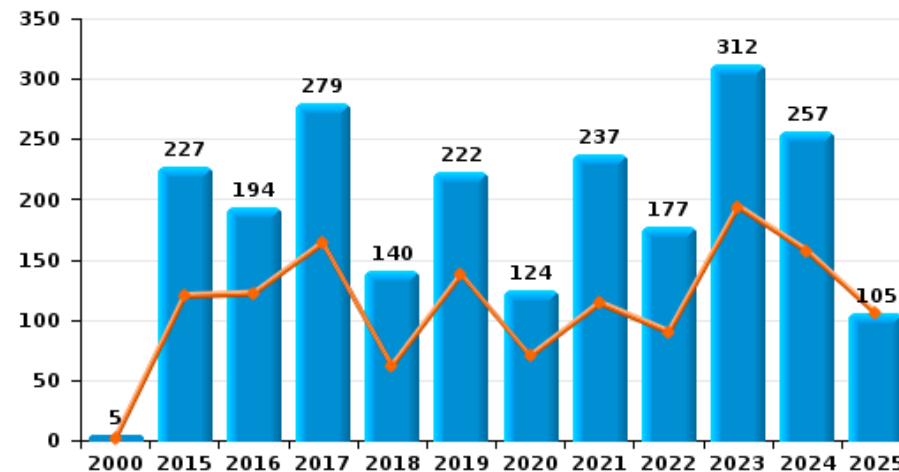
**Antwerpen**

Année ■  
Semestre 1 ■

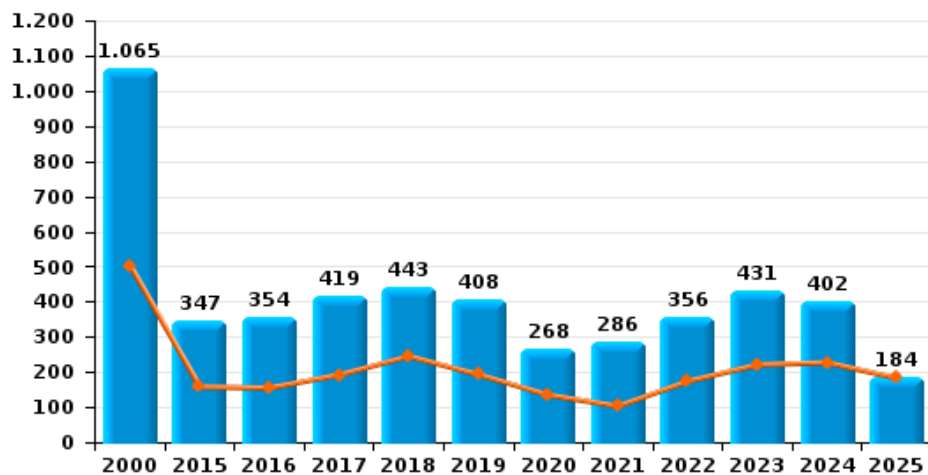
**Arrachage de sac à main**



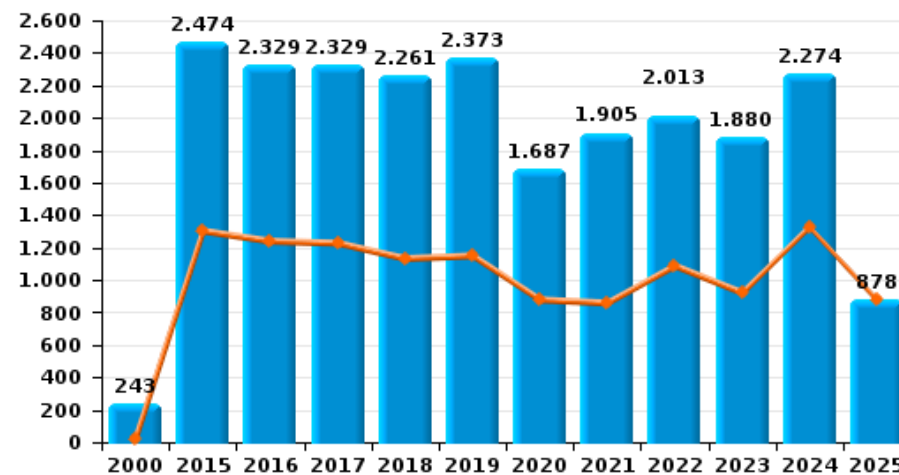
**Graffiti**



**Vol à l'arraché**



**Dégradation de voiture**





**Antwerpen**

**FC Vol moyen de transport**

		2000	2015	2016	2017	2018	2019	2020	2021	2022	2023	2024	2025
Vol de voiture	Trim 1	605	128	140	108	95	87	59	39	51	52	58	40
	Trim 2	612	148	128	104	68	65	46	53	67	55	52	48
	Trim 3	534	134	130	85	64	73	68	61	47	54	47	
	Trim 4	573	175	124	122	59	56	35	80	53	59	68	
	<b>Total</b>	<b>2.324</b>	<b>585</b>	<b>522</b>	<b>419</b>	<b>286</b>	<b>281</b>	<b>208</b>	<b>233</b>	<b>218</b>	<b>220</b>	<b>225</b>	<b>88</b>
Vol de moto	Trim 1	11	20	8	15	19	10	9	5	7	6	9	11
	Trim 2	24	28	13	15	24	17	5	6	17	8	12	14
	Trim 3	16	17	17	16	13	14	14	8	9	12	11	
	Trim 4	19	11	17	15	6	25	9	6	8	6	13	
	<b>Total</b>	<b>70</b>	<b>76</b>	<b>55</b>	<b>61</b>	<b>62</b>	<b>66</b>	<b>37</b>	<b>25</b>	<b>41</b>	<b>32</b>	<b>45</b>	<b>25</b>
Carjacking	Trim 1	18	4	3	3	2		2	1	2	2	1	1
	Trim 2	16	5	3	3	5	2	1		2	2	3	3
	Trim 3	16	5	1	2	8	2	1	3	2		2	
	Trim 4	25	8	3	4	3	1	1	2	3	2	2	
	<b>Total</b>	<b>75</b>	<b>22</b>	<b>10</b>	<b>12</b>	<b>18</b>	<b>5</b>	<b>5</b>	<b>6</b>	<b>9</b>	<b>6</b>	<b>8</b>	<b>4</b>
Homejacking	Trim 1	2		1		1	1				2	1	
	Trim 2	3	1		1	1		1		1			
	Trim 3	2		1	3						1		
	Trim 4	4			2			1	1				
	<b>Total</b>	<b>11</b>	<b>1</b>	<b>2</b>	<b>6</b>	<b>2</b>	<b>1</b>	<b>1</b>	<b>1</b>	<b>2</b>	<b>3</b>	<b>1</b>	
Vol dans les garages	Trim 1	3	1	4	7	4	2		1	2	1		1
	Trim 2	6	3	4	4				5	1			
	Trim 3	11	3	1	3		1	1	3			1	
	Trim 4	6	5	6	5	1	1	2					
	<b>Total</b>	<b>26</b>	<b>12</b>	<b>15</b>	<b>19</b>	<b>5</b>	<b>4</b>	<b>3</b>	<b>9</b>	<b>3</b>	<b>1</b>	<b>1</b>	<b>1</b>



FC Vol moyen de transport

		2000	2015	2016	2017	2018	2019	2020	2021	2022	2023	2024	2025
Vol de vélomoteur	Trim 1	152	68	51	40	23	28	49	35	78	77	74	67
	Trim 2	194	73	54	74	57	48	42	83	135	131	97	122
	Trim 3	149	77	55	65	40	62	50	93	79	99	77	
	Trim 4	180	66	62	59	50	64	32	87	99	75	111	
	<b>Total</b>	<b>675</b>	<b>284</b>	<b>222</b>	<b>238</b>	<b>170</b>	<b>202</b>	<b>173</b>	<b>298</b>	<b>391</b>	<b>382</b>	<b>359</b>	<b>189</b>
Vol de vélo	Trim 1	581	867	820	978	674	830	1.017	652	687	1.134	912	757
	Trim 2	754	986	1.108	1.204	975	1.183	814	726	1.063	1.270	907	921
	Trim 3	916	1.171	1.340	1.061	1.016	1.426	1.021	1.166	1.240	1.375	982	
	Trim 4	757	1.219	1.277	1.056	1.053	1.297	778	1.181	1.203	1.121	906	
	<b>Total</b>	<b>3.008</b>	<b>4.243</b>	<b>4.545</b>	<b>4.299</b>	<b>3.718</b>	<b>4.736</b>	<b>3.630</b>	<b>3.725</b>	<b>4.193</b>	<b>4.900</b>	<b>3.707</b>	<b>1.678</b>



FC Cambriolage

		2000	2015	2016	2017	2018	2019	2020	2021	2022	2023	2024	2025
Cambriolage dans habitation	Trim 1	1.139	1.089	761	770	755	685	595	337	524	486	473	326
	Trim 2	911	1.079	652	717	459	476	378	265	462	386	396	342
	Trim 3	1.359	712	683	590	587	527	403	370	445	377	403	
	Trim 4	1.320	997	688	865	1.055	727	423	664	515	456	453	
<b>Total</b>		<b>4.729</b>	<b>3.877</b>	<b>2.784</b>	<b>2.942</b>	<b>2.856</b>	<b>2.415</b>	<b>1.799</b>	<b>1.636</b>	<b>1.946</b>	<b>1.705</b>	<b>1.725</b>	<b>668</b>
Cambriolage ds entreprise ou commerce	Trim 1	545	268	208	255	267	192	161	113	143	137	142	85
	Trim 2	550	194	221	241	200	162	102	102	133	126	129	96
	Trim 3	493	225	208	185	190	186	102	122	100	124	91	
	Trim 4	492	267	247	295	205	229	111	193	136	132	111	
<b>Total</b>		<b>2.080</b>	<b>954</b>	<b>884</b>	<b>976</b>	<b>862</b>	<b>769</b>	<b>476</b>	<b>530</b>	<b>512</b>	<b>519</b>	<b>473</b>	<b>181</b>
Cambriolage ds service public ou bâtiment administ	Trim 1	102	78	65	95	72	65	43	46	47	38	28	38
	Trim 2	81	55	75	92	46	54	50	34	30	31	32	51
	Trim 3	83	66	84	66	49	47	34	32	33	42	34	
	Trim 4	122	77	88	83	79	57	48	42	39	22	17	
<b>Total</b>		<b>388</b>	<b>276</b>	<b>312</b>	<b>336</b>	<b>246</b>	<b>223</b>	<b>175</b>	<b>154</b>	<b>149</b>	<b>133</b>	<b>111</b>	<b>89</b>
Vol au béliér	Trim 1	6	1	2	1	1					1		
	Trim 2	4		1	1							1	
	Trim 3	2		2			1						
	Trim 4	1					1						
<b>Total</b>		<b>13</b>	<b>1</b>	<b>5</b>	<b>2</b>	<b>1</b>	<b>2</b>				<b>1</b>	<b>1</b>	
Cambriolage dans bâtiment (total)	Trim 1	1.781	1.435	1.034	1.119	1.094	942	799	494	714	660	643	449
	Trim 2	1.538	1.328	948	1.050	705	692	529	399	623	543	556	489
	Trim 3	1.931	1.002	975	841	826	760	538	524	578	543	528	
	Trim 4	1.927	1.340	1.023	1.243	1.337	1.012	580	899	689	610	579	
<b>Total</b>		<b>7.177</b>	<b>5.105</b>	<b>3.980</b>	<b>4.253</b>	<b>3.962</b>	<b>3.406</b>	<b>2.446</b>	<b>2.316</b>	<b>2.604</b>	<b>2.356</b>	<b>2.306</b>	<b>938</b>



FC Vol autre

		2000	2015	2016	2017	2018	2019	2020	2021	2022	2023	2024	2025
Vol à main armée	Trim 1	174	101	76	85	58	59	56	60	41	46	50	46
	Trim 2	156	88	47	76	43	43	43	30	45	34	39	34
	Trim 3	166	69	69	64	56	52	43	49	29	39	40	
	Trim 4	200	92	85	69	70	64	42	58	57	47	43	
	<b>Total</b>	<b>696</b>	<b>350</b>	<b>277</b>	<b>294</b>	<b>227</b>	<b>218</b>	<b>184</b>	<b>197</b>	<b>172</b>	<b>166</b>	<b>172</b>	<b>80</b>
Vol avec violence sans arme	Trim 1	697	299	333	313	274	268	191	131	239	229	261	216
	Trim 2	598	317	341	282	257	269	168	169	234	279	235	252
	Trim 3	497	338	328	297	271	270	176	214	329	296	244	
	Trim 4	674	382	352	294	298	271	176	230	334	243	231	
	<b>Total</b>	<b>2.466</b>	<b>1.336</b>	<b>1.354</b>	<b>1.186</b>	<b>1.100</b>	<b>1.078</b>	<b>711</b>	<b>744</b>	<b>1.136</b>	<b>1.047</b>	<b>971</b>	<b>468</b>
Vol dans ou sur un véhicule	Trim 1	3.243	1.293	1.075	1.199	751	1.152	572	306	545	584	511	376
	Trim 2	2.935	1.395	1.007	789	778	879	364	303	502	501	452	504
	Trim 3	2.554	1.446	859	734	729	729	441	510	568	552	501	
	Trim 4	2.995	1.419	1.185	737	739	808	365	580	528	547	541	
	<b>Total</b>	<b>11.727</b>	<b>5.553</b>	<b>4.126</b>	<b>3.459</b>	<b>2.997</b>	<b>3.568</b>	<b>1.742</b>	<b>1.699</b>	<b>2.143</b>	<b>2.184</b>	<b>2.005</b>	<b>880</b>
Sacjacking dans une voiture	Trim 1		1	2		1	2					1	
	Trim 2			3	1		1						
	Trim 3						1	1			1		
	Trim 4		2	1	1		1	1					
	<b>Total</b>		<b>3</b>	<b>6</b>	<b>2</b>	<b>1</b>	<b>5</b>	<b>2</b>			<b>1</b>	<b>1</b>	
Vol d'armes et explosifs	Trim 1	8	9	12	12	11	11	8	4	7	7	5	6
	Trim 2	14	13	14	5	6	13	4	1	7	10	8	7
	Trim 3	17	21	9	8	15	8	4	11	6	6	6	
	Trim 4	20	8	15	10	11	17	4	9	7	10	7	
	<b>Total</b>	<b>59</b>	<b>51</b>	<b>50</b>	<b>35</b>	<b>43</b>	<b>49</b>	<b>20</b>	<b>25</b>	<b>27</b>	<b>33</b>	<b>26</b>	<b>13</b>



FC Vol autre

		2000	2015	2016	2017	2018	2019	2020	2021	2022	2023	2024	2025
Steaming	Trim 1		6	8	3	2	1	4	1			4	2
	Trim 2		7	5	5	4	4	2	1	1			3
	Trim 3		8	6	6	2	1	2	1		1	1	
	Trim 4	1	6	7	6	5	3	1	1	1	1	1	
	<b>Total</b>	<b>1</b>	<b>27</b>	<b>26</b>	<b>20</b>	<b>13</b>	<b>9</b>	<b>9</b>	<b>4</b>	<b>2</b>	<b>2</b>	<b>6</b>	<b>5</b>
Arrachage de sac à main	Trim 1	137	23	17	23	22	9	10	9	7	6	14	5
	Trim 2	86	25	26	12	11	13	3	9	11	5	8	6
	Trim 3	54	21	40	23	10	11	6	7	8	7	4	
	Trim 4	149	42	26	22	20	14	9	10	6	13	2	
	<b>Total</b>	<b>426</b>	<b>111</b>	<b>109</b>	<b>80</b>	<b>63</b>	<b>47</b>	<b>28</b>	<b>35</b>	<b>32</b>	<b>31</b>	<b>28</b>	<b>11</b>
Vol à l'arraché	Trim 1	290	75	72	87	123	97	91	40	75	90	122	78
	Trim 2	214	84	84	106	123	97	45	64	100	132	106	106
	Trim 3	221	82	104	107	96	113	76	91	100	109	95	
	Trim 4	340	106	94	119	101	101	56	91	81	100	79	
	<b>Total</b>	<b>1.065</b>	<b>347</b>	<b>354</b>	<b>419</b>	<b>443</b>	<b>408</b>	<b>268</b>	<b>286</b>	<b>356</b>	<b>431</b>	<b>402</b>	<b>184</b>
Vol à la tire	Trim 1	456	632	636	520	493	523	432	151	301	270	396	250
	Trim 2	533	614	516	445	555	383	157	167	290	374	263	269
	Trim 3	546	660	500	500	481	533	219	214	270	361	240	
	Trim 4	873	625	526	545	558	641	175	280	372	359	307	
	<b>Total</b>	<b>2.408</b>	<b>2.531</b>	<b>2.178</b>	<b>2.010</b>	<b>2.087</b>	<b>2.080</b>	<b>983</b>	<b>812</b>	<b>1.233</b>	<b>1.364</b>	<b>1.206</b>	<b>519</b>
Vol à l'étalage	Trim 1	532	635	660	659	670	748	684	584	596	938	1.185	773
	Trim 2	463	586	661	588	598	594	356	504	690	749	804	729
	Trim 3	432	555	643	554	553	639	457	491	675	828	644	
	Trim 4	509	651	690	603	639	668	450	506	930	990	716	
	<b>Total</b>	<b>1.936</b>	<b>2.427</b>	<b>2.654</b>	<b>2.404</b>	<b>2.460</b>	<b>2.649</b>	<b>1.947</b>	<b>2.085</b>	<b>2.891</b>	<b>3.505</b>	<b>3.349</b>	<b>1.502</b>



FC Vol autre

		2000	2015	2016	2017	2018	2019	2020	2021	2022	2023	2024	2025
Vol par ruse	Trim 1	122	118	112	136	128	80	64	47	58	49	87	39
	Trim 2	101	135	90	99	93	67	59	47	51	71	39	37
	Trim 3	84	125	96	114	86	82	55	54	58	57	66	
	Trim 4	117	105	90	118	102	90	49	56	54	61	37	
	<b>Total</b>	<b>424</b>	<b>483</b>	<b>388</b>	<b>467</b>	<b>409</b>	<b>319</b>	<b>227</b>	<b>204</b>	<b>221</b>	<b>238</b>	<b>229</b>	<b>76</b>
Vol de métaux	Trim 1	6	21	19	12	14	12	8	8	15	24	26	16
	Trim 2	10	37	19	21	10	9	10	7	14	24	23	17
	Trim 3	9	18	20	20	14	11	9	12	19	28	13	
	Trim 4	17	16	14	15	21	11	8	18	18	20	18	
	<b>Total</b>	<b>42</b>	<b>92</b>	<b>72</b>	<b>68</b>	<b>59</b>	<b>43</b>	<b>35</b>	<b>45</b>	<b>66</b>	<b>96</b>	<b>80</b>	<b>33</b>
Vol sur les chantiers	Trim 1	38	41	44	40	62	35	42	39	59	42	42	42
	Trim 2	33	62	50	48	56	45	33	40	41	61	46	38
	Trim 3	41	44	39	30	38	41	29	55	35	60	28	
	Trim 4	41	38	53	39	46	60	27	54	54	35	30	
	<b>Total</b>	<b>153</b>	<b>185</b>	<b>186</b>	<b>157</b>	<b>202</b>	<b>181</b>	<b>131</b>	<b>188</b>	<b>189</b>	<b>198</b>	<b>146</b>	<b>80</b>
Home-invasion	Trim 1		3	3	1	2	7	5		2	4	1	2
	Trim 2		3	1	2	1	4	3	2	3	5	3	3
	Trim 3		2	1	6	5	2	1	4	4	2	2	
	Trim 4		2	4	2	3	2	3	4	3	5	6	
	<b>Total</b>		<b>10</b>	<b>9</b>	<b>11</b>	<b>11</b>	<b>15</b>	<b>12</b>	<b>10</b>	<b>12</b>	<b>16</b>	<b>12</b>	<b>5</b>
Vol d'animaux	Trim 1	6	2	6	4	4	2	1	3	2	1	5	5
	Trim 2	6	6	5	6	5	6	2	6	3	8	1	4
	Trim 3	8	7	7	4	5	1	6	6	4	6	4	
	Trim 4	5	4	1	8	5	2	5	1	6	6	5	
	<b>Total</b>	<b>25</b>	<b>19</b>	<b>19</b>	<b>22</b>	<b>19</b>	<b>11</b>	<b>14</b>	<b>16</b>	<b>15</b>	<b>21</b>	<b>15</b>	<b>9</b>



FC Vol autre

		2000	2015	2016	2017	2018	2019	2020	2021	2022	2023	2024	2025
Vol de cargaison	Trim 1		6	7	2	3	3	3	7	4	4	4	4
	Trim 2		8	8	2	6	6	2	2	1	2	2	5
	Trim 3	1	4	3	7	4	3	3	1		5	1	
	Trim 4		11	4	3	3	7	3	3	6	2	2	
Total		1	29	22	14	16	19	11	13	11	13	9	9



Criminalité ICT

		2000	2015	2016	2017	2018	2019	2020	2021	2022	2023	2024	2025
Fraude de cartes de paiements	Trim 1	12	132	184	161	205	228	170	133	194	299	283	301
	Trim 2	30	188	231	208	179	294	147	94	250	232	206	294
	Trim 3	12	116	180	274	193	286	126	190	267	293	250	
	Trim 4	18	201	181	298	213	247	151	203	304	270	257	
	<b>Total</b>	<b>72</b>	<b>637</b>	<b>776</b>	<b>941</b>	<b>790</b>	<b>1.055</b>	<b>594</b>	<b>620</b>	<b>1.015</b>	<b>1.094</b>	<b>996</b>	<b>595</b>
Phishing	Trim 1		5	10	3	27	31	92	17	17	60	29	54
	Trim 2		2	4	17	16	39	82	11	11	43	14	153
	Trim 3		4	4	11	29	33	33	13	8	47	28	
	Trim 4		8	7	10	32	73	28	28	21	44	29	
	<b>Total</b>		<b>19</b>	<b>25</b>	<b>41</b>	<b>104</b>	<b>176</b>	<b>235</b>	<b>69</b>	<b>57</b>	<b>194</b>	<b>100</b>	<b>207</b>
Ransomware	Trim 1				1	2	3	1	4	4	1		1
	Trim 2				1	1		2	2	1	2	1	1
	Trim 3				4		3	2	3		1	1	
	Trim 4				1	1	1	2	2	1	2		
	<b>Total</b>				<b>7</b>	<b>4</b>	<b>7</b>	<b>7</b>	<b>11</b>	<b>6</b>	<b>6</b>	<b>2</b>	<b>2</b>
Shouldersurfing	Trim 1		24	22	13	60	22	19	5	1	30	2	1
	Trim 2		20	7	17	19	8	9		4	4	7	1
	Trim 3		16	19	41	32	25	3	9	3	4	2	
	Trim 4		18	17	47	32	26	12	3	4	1		
	<b>Total</b>		<b>78</b>	<b>65</b>	<b>118</b>	<b>143</b>	<b>81</b>	<b>43</b>	<b>17</b>	<b>12</b>	<b>39</b>	<b>11</b>	<b>2</b>
Skimming	Trim 1		10	13	5	6	3	4	13	6	1	1	
	Trim 2		14	14	6	3	21	12		2	4	4	9
	Trim 3		13	12	7	3	11	11	2	1	3	1	
	Trim 4		22	10	7	4	6	5	2	1	1	2	
	<b>Total</b>		<b>59</b>	<b>49</b>	<b>25</b>	<b>16</b>	<b>41</b>	<b>32</b>	<b>17</b>	<b>10</b>	<b>9</b>	<b>8</b>	<b>9</b>



FC Autre

		2000	2015	2016	2017	2018	2019	2020	2021	2022	2023	2024	2025
Violence contre les métiers d'intérêt général	Trim 1	20	61	48	51	46	62	55	62	67	58	58	62
	Trim 2	27	51	69	69	70	55	58	70	79	68	76	78
	Trim 3	17	47	47	70	51	48	52	70	58	61	45	
	Trim 4	41	61	60	70	54	63	48	64	63	60	51	
<b>Total</b>		<b>105</b>	<b>220</b>	<b>224</b>	<b>260</b>	<b>221</b>	<b>228</b>	<b>213</b>	<b>266</b>	<b>267</b>	<b>247</b>	<b>230</b>	<b>140</b>
Viol collectif	Trim 1	3	2	5	1	8	3	8	5	6	4	7	3
	Trim 2	6	2	6	7	5	7	1	1	6	1	4	6
	Trim 3	5	2	5	4	8	11	9	7	6	6	4	
	Trim 4	7	1	6	4	5	11	6	5	7	4	6	
<b>Total</b>		<b>21</b>	<b>7</b>	<b>22</b>	<b>16</b>	<b>26</b>	<b>32</b>	<b>24</b>	<b>18</b>	<b>25</b>	<b>15</b>	<b>21</b>	<b>9</b>
Graffiti	Trim 1		65	52	89	32	72	39	58	56	59	97	48
	Trim 2	2	55	70	75	30	66	31	56	34	135	60	57
	Trim 3	1	52	47	83	24	37	30	70	32	54	41	
	Trim 4	2	55	25	32	54	47	24	53	55	64	59	
<b>Total</b>		<b>5</b>	<b>227</b>	<b>194</b>	<b>279</b>	<b>140</b>	<b>222</b>	<b>124</b>	<b>237</b>	<b>177</b>	<b>312</b>	<b>257</b>	<b>105</b>
Dégradation de voiture	Trim 1	4	631	614	601	552	621	501	395	505	441	510	412
	Trim 2	20	670	624	625	579	527	376	462	581	479	818	466
	Trim 3	92	554	536	540	542	615	400	524	427	418	466	
	Trim 4	127	619	555	563	588	610	410	524	500	542	480	
<b>Total</b>		<b>243</b>	<b>2.474</b>	<b>2.329</b>	<b>2.329</b>	<b>2.261</b>	<b>2.373</b>	<b>1.687</b>	<b>1.905</b>	<b>2.013</b>	<b>1.880</b>	<b>2.274</b>	<b>878</b>
Rixe au couteau	Trim 1	5	13	20	10	17	20	19	15	22	17	19	14
	Trim 2	5	11	20	13	23	25	23	29	21	15	14	14
	Trim 3	4	21	27	23	22	18	25	16	20	14	22	
	Trim 4	1	20	19	12	19	14	12	23	13	11	18	
<b>Total</b>		<b>15</b>	<b>65</b>	<b>86</b>	<b>58</b>	<b>81</b>	<b>77</b>	<b>79</b>	<b>83</b>	<b>76</b>	<b>57</b>	<b>73</b>	<b>28</b>



PH Violence intrafamiliale (VIF)

		2000	2015	2016	2017	2018	2019	2020	2021	2022	2023	2024	2025
VIF: physique, dans le couple	Trim 1	103	347	419	365	360	396	440	356	368	360	359	326
	Trim 2	117	381	442	391	402	450	476	378	466	403	356	343
	Trim 3	101	382	455	416	428	437	460	395	419	391	378	
	Trim 4	90	409	357	382	387	446	352	352	434	340	377	
	<b>Total</b>	<b>411</b>	<b>1.519</b>	<b>1.673</b>	<b>1.554</b>	<b>1.577</b>	<b>1.729</b>	<b>1.728</b>	<b>1.481</b>	<b>1.687</b>	<b>1.494</b>	<b>1.470</b>	<b>669</b>
VIF: physique, envers des descendants	Trim 1	10	61	57	60	60	67	82	79	71	72	93	78
	Trim 2	9	57	71	70	71	79	104	102	89	101	75	106
	Trim 3	12	66	63	62	58	71	87	85	78	77	76	
	Trim 4	5	66	59	62	63	84	77	79	63	65	78	
	<b>Total</b>	<b>36</b>	<b>250</b>	<b>250</b>	<b>254</b>	<b>252</b>	<b>301</b>	<b>350</b>	<b>345</b>	<b>301</b>	<b>315</b>	<b>322</b>	<b>184</b>
VIF: physique, envers d'autres membres	Trim 1	79	53	76	58	76	90	107	79	81	91	107	108
	Trim 2	73	87	78	71	88	121	132	103	92	111	81	105
	Trim 3	81	51	62	76	81	105	129	100	86	96	95	
	Trim 4	83	84	64	66	76	105	104	90	85	75	103	
	<b>Total</b>	<b>316</b>	<b>275</b>	<b>280</b>	<b>271</b>	<b>321</b>	<b>421</b>	<b>472</b>	<b>372</b>	<b>344</b>	<b>373</b>	<b>386</b>	<b>213</b>
VIF: sexuelle, dans le couple	Trim 1		2	4	1	3	2	2	1	5	2	2	
	Trim 2		4	2	5	1	3	4	3		3	2	4
	Trim 3		2	1	3	1	3	1	4	1	1		
	Trim 4	1	1	4		2	4	2	6	3	1	5	
	<b>Total</b>	<b>1</b>	<b>9</b>	<b>11</b>	<b>9</b>	<b>7</b>	<b>12</b>	<b>9</b>	<b>14</b>	<b>9</b>	<b>7</b>	<b>9</b>	<b>4</b>
VIF: sexuelle, envers des descendants	Trim 1	6	8	4	5	6	8	10	5	10			
	Trim 2	10	4	11	14	1	11	6	5	7			
	Trim 3	11	3	5	8	2	7	8	11				
	Trim 4	10	2	3	4	11	12	9	3			1	
	<b>Total</b>	<b>37</b>	<b>17</b>	<b>23</b>	<b>31</b>	<b>20</b>	<b>38</b>	<b>33</b>	<b>24</b>	<b>17</b>		<b>1</b>	



PH Violence intrafamiliale (VIF)

		2000	2015	2016	2017	2018	2019	2020	2021	2022	2023	2024	2025
VIF: sexuelle, envers d'autres membres	Trim 1	1	1			1	2	2		1	1		
	Trim 2			1	2	1	1				1		1
	Trim 3			2		1	1	3	1	1			
	Trim 4		3	1		1		1	1				
<b>Total</b>		<b>1</b>	<b>4</b>	<b>4</b>	<b>2</b>	<b>4</b>	<b>4</b>	<b>6</b>	<b>2</b>	<b>2</b>	<b>2</b>		<b>1</b>
VIF: psychique, dans le couple	Trim 1	71	120	184	177	130	127	167	150	175	168	169	123
	Trim 2	61	131	166	178	153	165	190	150	174	127	143	134
	Trim 3	115	158	180	168	156	157	158	175	193	172	171	
	Trim 4	129	222	188	166	139	176	189	184	197	172	125	
<b>Total</b>		<b>376</b>	<b>631</b>	<b>718</b>	<b>689</b>	<b>578</b>	<b>625</b>	<b>704</b>	<b>659</b>	<b>739</b>	<b>639</b>	<b>608</b>	<b>257</b>
VIF: psychique, envers des descendants	Trim 1		5	6	18	13	18	19	14	20	18	13	13
	Trim 2		4	9	15	13	17	18	25	23	22	14	17
	Trim 3		7	10	15	11	16	21	27	14	26	17	
	Trim 4		18	19	16	20	23	19	19	15	9	7	
<b>Total</b>			<b>34</b>	<b>44</b>	<b>64</b>	<b>57</b>	<b>74</b>	<b>77</b>	<b>85</b>	<b>72</b>	<b>75</b>	<b>51</b>	<b>30</b>
VIF: psychique, envers d'autres membres	Trim 1		6	14	16	16	11	18	18	14	12	10	8
	Trim 2	1	12	8	14	27	22	22	22	12	6	9	6
	Trim 3	1	15	21	15	14	16	22	8	14	13	22	
	Trim 4		7	19	13	10	23	17	13	7	10	13	
<b>Total</b>		<b>2</b>	<b>40</b>	<b>62</b>	<b>58</b>	<b>67</b>	<b>72</b>	<b>79</b>	<b>61</b>	<b>47</b>	<b>41</b>	<b>54</b>	<b>14</b>
VIF: économique, dans le couple	Trim 1	1	21	23	20	15	24	24	16	24	24	18	9
	Trim 2	2	12	20	26	20	23	22	15	20	25	20	16
	Trim 3		26	25	27	18	18	21	19	26	19	30	
	Trim 4	3	19	27	18	22	29	20	12	22	15	19	
<b>Total</b>		<b>6</b>	<b>78</b>	<b>95</b>	<b>91</b>	<b>75</b>	<b>94</b>	<b>87</b>	<b>62</b>	<b>92</b>	<b>83</b>	<b>87</b>	<b>25</b>



PH Violence intrafamiliale (VIF)

		2000	2015	2016	2017	2018	2019	2020	2021	2022	2023	2024	2025
VIF: économique, envers des descendants	Trim 1	4	2	1	3	3	5	1	5	5	9	1	1
	Trim 2	11	3	1	7	4	4	4	4	2	5	3	2
	Trim 3	6	3	4	2	3		3	2	2	7	7	
	Trim 4	5	2	2	1	4	4	3	5	2	3	5	
	<b>Total</b>	<b>26</b>	<b>10</b>	<b>8</b>	<b>13</b>	<b>14</b>	<b>13</b>	<b>11</b>	<b>16</b>	<b>11</b>	<b>24</b>	<b>16</b>	<b>3</b>
VIF: économique, envers d'autres membres	Trim 1	61	19	14	16	26	19	27	15	22	30	25	30
	Trim 2	38	27	22	17	27	15	21	25	26	24	22	24
	Trim 3	55	28	24	21	15	31	33	23	32	30	34	
	Trim 4	51	30	22	15	35	18	20	21	34	28	30	
	<b>Total</b>	<b>205</b>	<b>104</b>	<b>82</b>	<b>69</b>	<b>103</b>	<b>83</b>	<b>101</b>	<b>84</b>	<b>114</b>	<b>112</b>	<b>111</b>	<b>54</b>



PH Hormones et dopage

		2000	2015	2016	2017	2018	2019	2020	2021	2022	2023	2024	2025
Dopage humain	Trim 1	2	16	11	13	6	16	5	9	5	2	4	4
	Trim 2	2	10	11	9	6	10	7	8	5	6	5	3
	Trim 3	2	13	11	6	10	9	6	2	7	1	5	
	Trim 4	1	7	7	8	6	3	6	4	6	2	7	
	<b>Total</b>	<b>7</b>	<b>46</b>	<b>40</b>	<b>36</b>	<b>28</b>	<b>38</b>	<b>24</b>	<b>23</b>	<b>23</b>	<b>11</b>	<b>21</b>	<b>7</b>
Engraissement illégal	Trim 1		2	2	4	2	3	2	1	8	1		2
	Trim 2		1	3	2	2	2	1	1	4	3	3	4
	Trim 3	1				1	6	1	1	1	3		
	Trim 4		2	2		3	1	5	2			1	
	<b>Total</b>	<b>1</b>	<b>5</b>	<b>7</b>	<b>6</b>	<b>8</b>	<b>12</b>	<b>9</b>	<b>5</b>	<b>13</b>	<b>7</b>	<b>4</b>	<b>6</b>



PH Drogues

		2000	2015	2016	2017	2018	2019	2020	2021	2022	2023	2024	2025
Vente de cocaïne	Trim 1	9	56	65	69	73	69	57	78	96	123	130	105
	Trim 2	11	58	74	64	82	57	76	93	81	106	110	114
	Trim 3	2	60	68	71	66	68	70	93	79	123	103	
	Trim 4	6	70	67	64	66	59	75	76	102	113	109	
	<b>Total</b>	<b>28</b>	<b>244</b>	<b>274</b>	<b>268</b>	<b>287</b>	<b>253</b>	<b>278</b>	<b>340</b>	<b>358</b>	<b>465</b>	<b>452</b>	<b>219</b>
Import-export de cocaïne	Trim 1		9	8	8	17	20	18	39	10	10	21	16
	Trim 2	4	12	13	7	13	8	15	8	11	13	18	26
	Trim 3	3	11	12	8	14	7	13	9	17	13	18	
	Trim 4	3	10	2	10	11	16	15	10	16	19	25	
	<b>Total</b>	<b>10</b>	<b>42</b>	<b>35</b>	<b>33</b>	<b>55</b>	<b>51</b>	<b>61</b>	<b>66</b>	<b>54</b>	<b>55</b>	<b>82</b>	<b>42</b>
Production de drogues synthétiques	Trim 1		2	1			1	1		1			1
	Trim 2		1		1	2						2	
	Trim 3		3		1	2	1		2	1		2	
	Trim 4		1		1	1		1				2	
	<b>Total</b>		<b>7</b>	<b>1</b>	<b>3</b>	<b>5</b>	<b>2</b>	<b>2</b>	<b>2</b>	<b>2</b>	<b>2</b>	<b>6</b>	<b>1</b>
Import-export de drogues synthétiques	Trim 1		7	7	3	2	7	3	2		6	6	1
	Trim 2	1	18	5	8	5	3	2		7	5	1	2
	Trim 3	1	13	2	2	7	10	2	1	4	1	1	
	Trim 4	6	3	3	5	4	4	6	2	3	8	4	
	<b>Total</b>	<b>8</b>	<b>41</b>	<b>17</b>	<b>18</b>	<b>18</b>	<b>24</b>	<b>13</b>	<b>5</b>	<b>14</b>	<b>20</b>	<b>12</b>	<b>3</b>
Vente de drogues synthétiques	Trim 1	3	20	23	26	29	38	24	25	39	37	34	38
	Trim 2	4	23	20	16	17	29	45	39	27	34	27	29
	Trim 3	3	42	27	31	31	17	29	34	23	18	25	
	Trim 4	3	22	20	20	21	26	32	29	37	30	31	
	<b>Total</b>	<b>13</b>	<b>107</b>	<b>90</b>	<b>93</b>	<b>98</b>	<b>110</b>	<b>130</b>	<b>127</b>	<b>126</b>	<b>119</b>	<b>117</b>	<b>67</b>



PH Drogues

		2000	2015	2016	2017	2018	2019	2020	2021	2022	2023	2024	2025
Production de cannabis (culture)	Trim 1		8	15	15	9	9	10	6	2	4	5	
	Trim 2	1	12	18	5	11	10	12	6	4	7	6	
	Trim 3		11	11	13	9	10	9	12	10	3	7	
	Trim 4		17	7	8	8	6	11	3	4	7	3	
	<b>Total</b>	<b>1</b>	<b>48</b>	<b>51</b>	<b>41</b>	<b>37</b>	<b>35</b>	<b>42</b>	<b>27</b>	<b>20</b>	<b>21</b>	<b>21</b>	
Import-export de cannabis en grande quantité	Trim 1		1	2	2	3			3			4	2
	Trim 2		3	1	1	3	4		6	2	2	4	1
	Trim 3			2	4	2	1	2	2	2		2	
	Trim 4		5	6		1	1	1	1	2	2		
	<b>Total</b>		<b>9</b>	<b>11</b>	<b>7</b>	<b>9</b>	<b>6</b>	<b>3</b>	<b>12</b>	<b>6</b>	<b>4</b>	<b>10</b>	<b>3</b>
Vente de cannabis en grande quantité	Trim 1		1	5	3	2			4	2	4	8	5
	Trim 2		4	2	2	1	4	6	8	3	4	11	5
	Trim 3		1	3	8	2	3	2	6	7	5	6	
	Trim 4		4	7	2	1	3	2	3	3	5	3	
	<b>Total</b>		<b>10</b>	<b>17</b>	<b>15</b>	<b>6</b>	<b>10</b>	<b>10</b>	<b>21</b>	<b>15</b>	<b>18</b>	<b>28</b>	<b>10</b>
Import-export d'héroïne	Trim 1				2		1	2	2	1	3	2	
	Trim 2	2	3	3	1	2	2	1	1	2			1
	Trim 3	1	2		4	2	2		1		2		
	Trim 4		3		1	2	1	4			2		
	<b>Total</b>	<b>3</b>	<b>8</b>	<b>3</b>	<b>8</b>	<b>6</b>	<b>6</b>	<b>7</b>	<b>4</b>	<b>3</b>	<b>7</b>	<b>2</b>	<b>1</b>
Vente-traffic d'héroïne	Trim 1	6	18	18	14	11	9	9	14	17	14	15	7
	Trim 2	5	27	15	18	9	10	13	23	9	10	8	4
	Trim 3	1	24	17	19	12	19	8	11	5	7	9	
	Trim 4	5	18	10	8	12	8	17	14	12	8	3	
	<b>Total</b>	<b>17</b>	<b>87</b>	<b>60</b>	<b>59</b>	<b>44</b>	<b>46</b>	<b>47</b>	<b>62</b>	<b>43</b>	<b>39</b>	<b>35</b>	<b>11</b>



PH Trafic d'armes

		2000	2015	2016	2017	2018	2019	2020	2021	2022	2023	2024	2025
Commerce et production d'arme à feu et mun.	Trim 1	2	2		3	2	1	3	4	4	3	3	2
	Trim 2	1	1		3	1		2	1	3	4	1	
	Trim 3	2	2		3	3		3	2	3		2	
	Trim 4			2	1	3	3	3	7	3	2	2	
<b>Total</b>		<b>5</b>	<b>5</b>	<b>2</b>	<b>10</b>	<b>9</b>	<b>4</b>	<b>11</b>	<b>14</b>	<b>13</b>	<b>9</b>	<b>8</b>	<b>2</b>

Commerce et production d'arme non à feu	Trim 1				1	1	1	1	1		2		2
	Trim 2		2					1	1				
	Trim 3		2	1	1	1							
	Trim 4		1	2		1	1		1		1		
<b>Total</b>			<b>5</b>	<b>3</b>	<b>2</b>	<b>3</b>	<b>2</b>	<b>2</b>	<b>3</b>		<b>3</b>		<b>2</b>



PH Traite des êtres humains

		2000	2015	2016	2017	2018	2019	2020	2021	2022	2023	2024	2025
TEH - exploitation économique	Trim 1	10	2	2	2	3			3	1	5		2
	Trim 2	11	2	3	2	2	2	4	4	2	3	2	1
	Trim 3	5	1	4	1		3	1	2	13	2	4	
	Trim 4	3	2	2		2	1		4	3	3		
	<b>Total</b>	<b>29</b>	<b>7</b>	<b>11</b>	<b>5</b>	<b>7</b>	<b>6</b>	<b>5</b>	<b>13</b>	<b>19</b>	<b>13</b>	<b>6</b>	<b>3</b>
TEH - exploitation sexuelle	Trim 1	12	14	14	21	24	29	25	14	7	24	29	19
	Trim 2	22	12	19	25	21	19	17	3	7	11	14	22
	Trim 3	14	11	20	22	20	15	18	9	11	10	8	
	Trim 4	21	17	16	13	20	20	20	15	16	16	23	
	<b>Total</b>	<b>69</b>	<b>54</b>	<b>69</b>	<b>81</b>	<b>85</b>	<b>83</b>	<b>80</b>	<b>41</b>	<b>41</b>	<b>61</b>	<b>74</b>	<b>41</b>



PH Violence dans l'espace public

		2000	2015	2016	2017	2018	2019	2020	2021	2022	2023	2024	2025
Violence physique (transport public)	Trim 1	29	52	42	36	39	26	31	39	52	38	55	51
	Trim 2	26	27	28	45	41	39	34	34	51	46	55	39
	Trim 3	22	30	40	41	34	35	34	44	46	55	50	
	Trim 4	31	37	35	45	47	39	36	48	49	43	51	
	<b>Total</b>	<b>108</b>	<b>146</b>	<b>145</b>	<b>167</b>	<b>161</b>	<b>139</b>	<b>135</b>	<b>165</b>	<b>198</b>	<b>182</b>	<b>211</b>	<b>90</b>
Violence physique (voie publique)	Trim 1	321	411	447	462	486	536	542	435	599	511	602	563
	Trim 2	354	552	601	628	661	664	580	634	731	712	745	796
	Trim 3	358	551	616	615	646	653	647	665	654	717	701	
	Trim 4	304	532	498	571	602	662	459	605	633	654	666	
	<b>Total</b>	<b>1.337</b>	<b>2.046</b>	<b>2.162</b>	<b>2.276</b>	<b>2.395</b>	<b>2.515</b>	<b>2.228</b>	<b>2.339</b>	<b>2.617</b>	<b>2.594</b>	<b>2.714</b>	<b>1.359</b>
Violence physique (autre endroit public)	Trim 1	18	28	22	36	23	21	24	47	42	31	32	43
	Trim 2	14	50	54	47	55	44	69	75	52	86	44	57
	Trim 3	20	43	32	53	60	41	48	60	59	62	57	
	Trim 4	23	23	34	35	33	29	44	42	36	28	34	
	<b>Total</b>	<b>75</b>	<b>144</b>	<b>142</b>	<b>171</b>	<b>171</b>	<b>135</b>	<b>185</b>	<b>224</b>	<b>189</b>	<b>207</b>	<b>167</b>	<b>100</b>
Violence physique (endroit accessible au public)	Trim 1	223	202	215	176	223	227	210	67	179	214	212	213
	Trim 2	186	197	222	223	180	180	83	119	218	216	213	200
	Trim 3	189	169	195	222	244	220	158	179	188	203	201	
	Trim 4	168	209	220	215	216	277	97	202	236	222	207	
	<b>Total</b>	<b>766</b>	<b>777</b>	<b>852</b>	<b>836</b>	<b>863</b>	<b>904</b>	<b>548</b>	<b>567</b>	<b>821</b>	<b>855</b>	<b>833</b>	<b>413</b>
Violence sexuelle (transport public)	Trim 1	4	7	15	8	15	9	6	14	20	12	9	8
	Trim 2	3	8	7	14	9	10	4	12	11	17	15	17
	Trim 3	2	4	8	3	12	10	5	6	18	14	9	
	Trim 4	3	6	15	18	9	8	8	4	16	11	12	
	<b>Total</b>	<b>12</b>	<b>25</b>	<b>45</b>	<b>43</b>	<b>45</b>	<b>37</b>	<b>23</b>	<b>36</b>	<b>65</b>	<b>54</b>	<b>45</b>	<b>25</b>



PH Violence dans l'espace public

		2000	2015	2016	2017	2018	2019	2020	2021	2022	2023	2024	2025
Violence sexuelle (voie publique)	Trim 1	24	15	33	24	32	37	35	30	41	39	31	32
	Trim 2	29	24	39	33	32	30	27	36	37	40	43	47
	Trim 3	23	33	44	23	42	38	43	44	48	55	62	
	Trim 4	21	25	30	27	27	51	22	35	39	23	25	
	<b>Total</b>	<b>97</b>	<b>97</b>	<b>146</b>	<b>107</b>	<b>133</b>	<b>156</b>	<b>127</b>	<b>145</b>	<b>165</b>	<b>157</b>	<b>161</b>	<b>79</b>
Violence sexuelle (autre endroit public)	Trim 1	11	12	10	6	7	11	7	11	4	7	4	5
	Trim 2	7	18	16	12	13	24	12	20	16	19	16	13
	Trim 3	10	10	13	9	11	18	25	20	16	15	21	
	Trim 4	11	7	2	13	17	13	6	8	10	6	8	
	<b>Total</b>	<b>39</b>	<b>47</b>	<b>41</b>	<b>40</b>	<b>48</b>	<b>66</b>	<b>50</b>	<b>59</b>	<b>46</b>	<b>47</b>	<b>49</b>	<b>18</b>
Violence sexuelle (endroit accessible au public)	Trim 1	11	15	21	20	23	26	29	18	47	38	47	29
	Trim 2	9	19	25	23	25	30	23	21	33	28	34	39
	Trim 3	12	13	11	24	18	24	20	28	35	37	37	
	Trim 4	13	16	19	12	24	32	20	29	32	27	35	
	<b>Total</b>	<b>45</b>	<b>63</b>	<b>76</b>	<b>79</b>	<b>90</b>	<b>112</b>	<b>92</b>	<b>96</b>	<b>147</b>	<b>130</b>	<b>153</b>	<b>68</b>
Violence psychique (transport public)	Trim 1	10	14	17	16	16	16	14	21	22	21	32	26
	Trim 2	12	17	29	29	9	17	24	24	19	25	25	22
	Trim 3	13	13	21	23	13	20	19	19	22	23	24	
	Trim 4	21	17	25	24	19	19	17	12	28	25	26	
	<b>Total</b>	<b>56</b>	<b>61</b>	<b>92</b>	<b>92</b>	<b>57</b>	<b>72</b>	<b>74</b>	<b>76</b>	<b>91</b>	<b>94</b>	<b>107</b>	<b>48</b>
Violence psychique (voie publique)	Trim 1	140	174	206	195	218	228	228	207	213	231	214	265
	Trim 2	145	187	214	252	255	234	300	267	245	243	254	279
	Trim 3	135	208	244	227	275	260	278	232	266	269	244	
	Trim 4	139	216	196	212	248	266	284	260	228	238	243	
	<b>Total</b>	<b>559</b>	<b>785</b>	<b>860</b>	<b>886</b>	<b>996</b>	<b>988</b>	<b>1.090</b>	<b>966</b>	<b>952</b>	<b>981</b>	<b>955</b>	<b>544</b>



PH Violence dans l'espace public

		2000	2015	2016	2017	2018	2019	2020	2021	2022	2023	2024	2025
Violence psychique (autre endroit public)	Trim 1	24	31	26	37	26	27	27	33	28	23	22	21
	Trim 2	24	41	36	34	41	28	34	23	30	29	19	30
	Trim 3	25	32	34	33	34	22	36	29	21	32	22	
	Trim 4	12	36	42	29	21	29	28	21	20	27	23	
	<b>Total</b>	<b>85</b>	<b>140</b>	<b>138</b>	<b>133</b>	<b>122</b>	<b>106</b>	<b>125</b>	<b>106</b>	<b>99</b>	<b>111</b>	<b>86</b>	<b>51</b>
Violence psychique (endroit accessible au public)	Trim 1	101	113	120	85	111	125	99	79	93	98	113	93
	Trim 2	106	98	85	94	106	108	64	72	109	83	90	87
	Trim 3	104	110	109	97	108	99	84	91	63	95	102	
	Trim 4	113	110	91	115	129	99	64	76	121	95	76	
	<b>Total</b>	<b>424</b>	<b>431</b>	<b>405</b>	<b>391</b>	<b>454</b>	<b>431</b>	<b>311</b>	<b>318</b>	<b>386</b>	<b>371</b>	<b>381</b>	<b>180</b>
Vol à main armée (transport public)	Trim 1	7	2	1	3		3	2	1		1	1	1
	Trim 2	3	2	1				3		2	1		1
	Trim 3	3		1			1		1	1	2		
	Trim 4	9	3	3	1	2		1	3	2	1	1	
	<b>Total</b>	<b>22</b>	<b>7</b>	<b>6</b>	<b>4</b>	<b>2</b>	<b>4</b>	<b>6</b>	<b>5</b>	<b>5</b>	<b>5</b>	<b>2</b>	<b>2</b>
Vol à main armée (voie publique)	Trim 1	83	42	30	36	22	19	23	20	17	15	18	28
	Trim 2	85	31	18	30	18	17	20	15	19	18	20	16
	Trim 3	82	39	27	22	23	27	14	24	14	22	23	
	Trim 4	119	35	31	30	30	29	17	29	27	24	15	
	<b>Total</b>	<b>369</b>	<b>147</b>	<b>106</b>	<b>118</b>	<b>93</b>	<b>92</b>	<b>74</b>	<b>88</b>	<b>77</b>	<b>79</b>	<b>76</b>	<b>44</b>
Vol à main armée (autre endroit public)	Trim 1	7	3	2	3	2	1	7	2	2	5	4	2
	Trim 2	3	2	3	9	1	4	4	3	2	3	5	1
	Trim 3	6	5	4	6	2	3	1	2	1	2	2	
	Trim 4	3	4	2	4		9	4	2	4	3	3	
	<b>Total</b>	<b>19</b>	<b>14</b>	<b>11</b>	<b>22</b>	<b>5</b>	<b>17</b>	<b>16</b>	<b>9</b>	<b>9</b>	<b>13</b>	<b>14</b>	<b>3</b>



PH Violence dans l'espace public

		2000	2015	2016	2017	2018	2019	2020	2021	2022	2023	2024	2025
Vol à main armée (endroit accessible au public)	Trim 1	46	40	31	31	14	21	13	25	13	17	15	8
	Trim 2	41	35	19	25	19	15	3	5	18	2	6	4
	Trim 3	57	16	22	19	21	12	16	11	3	6	7	
	Trim 4	46	34	34	28	21	17	10	13	16	10	12	
	<b>Total</b>	<b>190</b>	<b>125</b>	<b>106</b>	<b>103</b>	<b>75</b>	<b>65</b>	<b>42</b>	<b>54</b>	<b>50</b>	<b>35</b>	<b>40</b>	<b>12</b>
Vol avec violence sans arme (transport public)	Trim 1	30	12	7	9	9	9	6	3	9	10	12	12
	Trim 2	17	9	10	5	7	9	2	2	10	13	9	8
	Trim 3	7	6	15	8	8	7	6	6	5	6	8	
	Trim 4	38	12	8	6	9	9	3	6	4	10	12	
	<b>Total</b>	<b>92</b>	<b>39</b>	<b>40</b>	<b>28</b>	<b>33</b>	<b>34</b>	<b>17</b>	<b>17</b>	<b>28</b>	<b>39</b>	<b>41</b>	<b>20</b>
Vol avec violence sans arme (voie publique)	Trim 1	425	152	175	176	138	142	81	54	95	90	114	91
	Trim 2	390	185	192	154	143	120	66	90	104	139	107	128
	Trim 3	290	171	163	168	134	131	80	107	119	130	110	
	Trim 4	391	217	200	165	137	127	67	118	89	110	104	
	<b>Total</b>	<b>1.496</b>	<b>725</b>	<b>730</b>	<b>663</b>	<b>552</b>	<b>520</b>	<b>294</b>	<b>369</b>	<b>407</b>	<b>469</b>	<b>435</b>	<b>219</b>
Vol avec violence sans arme (autre endroit public)	Trim 1	15	15	9	7	8	6	6	4	3	10	15	8
	Trim 2	19	16	13	9	12	12	6	14	8	11	9	21
	Trim 3	14	21	15	12	10	9	10	7	11	17	8	
	Trim 4	24	6	11	12	15	10	9	4	10	5	2	
	<b>Total</b>	<b>72</b>	<b>58</b>	<b>48</b>	<b>40</b>	<b>45</b>	<b>37</b>	<b>31</b>	<b>29</b>	<b>32</b>	<b>43</b>	<b>34</b>	<b>29</b>
Vol avec violence sans arme (endr. acces. au pub.)	Trim 1	114	61	72	67	51	47	49	23	58	47	57	44
	Trim 2	88	54	67	56	36	40	31	21	39	45	49	35
	Trim 3	76	67	74	53	43	53	22	38	51	49	38	
	Trim 4	110	79	76	66	60	61	35	42	65	46	45	
	<b>Total</b>	<b>388</b>	<b>261</b>	<b>289</b>	<b>242</b>	<b>190</b>	<b>201</b>	<b>137</b>	<b>124</b>	<b>213</b>	<b>187</b>	<b>189</b>	<b>79</b>



PH Autre

		2000	2015	2016	2017	2018	2019	2020	2021	2022	2023	2024	2025
Faux policiers	Trim 1	1	2	4	2	2	2	6		2	2	7	13
	Trim 2		3	1	3	3	3	2	2	7	5	4	6
	Trim 3	1	3	1	3	6	1	2	1	4		7	
	Trim 4			1	3	2	2	1	8	3		4	
	<b>Total</b>	<b>2</b>	<b>8</b>	<b>7</b>	<b>11</b>	<b>13</b>	<b>8</b>	<b>11</b>	<b>11</b>	<b>16</b>	<b>7</b>	<b>22</b>	<b>19</b>
Terrorisme, extrémisme et radicalisme	Trim 1		14	14	11	11	12	8	5	6	11	13	15
	Trim 2		10	13	26	9	17	5	3	4	10	22	14
	Trim 3		16	16	11	5	12	7	7	6	11	32	
	Trim 4		27	19	13	10	9	5	5	4	19	14	
	<b>Total</b>		<b>67</b>	<b>62</b>	<b>61</b>	<b>35</b>	<b>50</b>	<b>25</b>	<b>20</b>	<b>20</b>	<b>51</b>	<b>81</b>	<b>29</b>
Cyberharcèlement	Trim 1	7	109	167	127	82	67	58	85	58	73	64	64
	Trim 2	12	119	134	107	74	77	76	70	55	73	46	59
	Trim 3	16	121	138	76	64	50	82	51	57	72	58	
	Trim 4	11	142	105	83	56	78	58	58	50	72	69	
	<b>Total</b>	<b>46</b>	<b>491</b>	<b>544</b>	<b>393</b>	<b>276</b>	<b>272</b>	<b>274</b>	<b>264</b>	<b>220</b>	<b>290</b>	<b>237</b>	<b>123</b>
Fraude à l'identité	Trim 1	61	133	184	178	178	167	124	153	233	177	146	123
	Trim 2	87	158	206	150	177	164	150	187	248	163	154	143
	Trim 3	54	142	190	164	153	153	154	168	207	152	135	
	Trim 4	60	191	172	179	170	183	198	226	231	174	144	
	<b>Total</b>	<b>262</b>	<b>624</b>	<b>752</b>	<b>671</b>	<b>678</b>	<b>667</b>	<b>626</b>	<b>734</b>	<b>919</b>	<b>666</b>	<b>579</b>	<b>266</b>



**Antwerpen**

**2024**

**FC Vol moyen de transport**

	Jan	Fév	Mar	Avr	Mai	Juin	Juil	Août	Sep	Oct	Nov	Déc	Total
Vol de voiture	14	28	16	20	23	9	19	15	13	35	25	8	225
Vol de moto	1	2	6	4	3	5	5		6	6	6	1	45
Carjacking			1		1	2	1	1		2			8
Homejacking		1											1
Vol dans les garages							1						1
Vol de vélomoteur	21	21	32	30	26	41	30	21	26	35	39	37	359
Vol de vélo	294	299	319	296	295	316	305	345	332	352	312	242	3.707

**FC Cambriolage**

	Jan	Fév	Mar	Avr	Mai	Juin	Juil	Août	Sep	Oct	Nov	Déc	Total
Cambriolage dans habitation	144	176	153	148	142	106	105	173	125	138	140	175	1.725
Cambriolage ds entreprise ou commerce	49	43	50	34	52	43	32	32	27	43	23	45	473
Cambriolage ds service public ou bâtiment administ	12	8	8	7	13	12	11	12	11	6	4	7	111
Vol au béliér					1								1
Cambriolage dans bâtiment (total)	205	227	211	189	206	161	148	217	163	187	166	226	2.306



**FC Vol autre**

	Jan	Fév	Mar	Avr	Mai	Juin	Juil	Août	Sep	Oct	Nov	Déc	Total
Vol à main armée	17	20	13	14	14	11	13	9	18	17	12	14	172
Vol avec violence sans arme	76	91	94	77	79	79	86	74	84	65	86	80	971
Vol dans ou sur un véhicule	188	159	164	128	162	162	116	141	244	241	164	136	2.005
Sacjacking dans une voiture			1										1
Vol d'armes et explosifs	2	1	2	1	3	4		4	2	1	4	2	26
Steaming		2	2					1			1		6
Arrachage de sac à main	5	4	5	2	4	2	2	1	1	1		1	28
Vol à l'arraché	27	53	42	37	37	32	32	33	30	21	28	30	402
Vol à la tire	151	148	97	100	84	79	91	80	69	85	118	104	1.206
Vol à l'étagère	414	388	383	255	303	246	219	188	237	264	233	219	3.349
Vol par ruse	29	34	24	23	12	4	25	22	19	11	16	10	229
Vol de métaux	12	8	6	5	11	7	2	5	6	4	4	10	80
Vol sur les chantiers	13	10	19	16	19	11	11	7	10	12	9	9	146
Home-invasion			1		2	1			2	4	1	1	12
Vol d'animaux	2	2	1		1		2	1	1	2	1	2	15
Vol de cargaison	2	1	1	1	1			1		1		1	9

**Criminalité ICT**

	Jan	Fév	Mar	Avr	Mai	Juin	Juil	Août	Sep	Oct	Nov	Déc	Total
Fraude de cartes de paiements	76	89	118	70	74	62	80	106	64	77	84	96	996
Phishing	13	8	8	6	2	6	10	12	6	11	9	9	100
Ransomware				1				1					2
Shouldersurfing	2				4	3	2						11
Skimming		1		2	2				1	1	1		8



## FC Autre

	Jan	Fév	Mar	Avr	Mai	Juin	Juil	Août	Sep	Oct	Nov	Déc	Total
Violence contre les métiers d'intérêt général	17	19	22	31	19	26	18	12	15	13	23	15	230
Viol collectif	2	4	1	2	2		2	2		5	1		21
Graffiti	30	36	31	30	14	16	12	13	16	16	30	13	257
Dégradation de voiture	171	153	186	192	268	358	146	163	157	192	143	145	2.274
Rixe au couteau	8	9	2	4	5	5	11	5	6	5	5	8	73

## PH Violence intrafamiliale (VIF)

	Jan	Fév	Mar	Avr	Mai	Juin	Juil	Août	Sep	Oct	Nov	Déc	Total
VIF: physique, dans le couple	126	106	127	108	128	120	137	117	124	111	122	144	1.470
VIF: physique, envers des descendants	31	35	27	22	25	28	27	27	22	31	24	23	322
VIF: physique, envers d'autres membres	24	43	40	23	35	23	27	28	40	34	35	34	386
VIF: sexuelle, dans le couple	2				2						1	4	9
VIF: sexuelle, envers des descendants										1			1
VIF: psychique, dans le couple	52	44	73	47	46	50	49	67	55	47	42	36	608
VIF: psychique, envers des descendants	6	4	3	6	3	5	6	5	6	3	4		51
VIF: psychique, envers d'autres membres	4	2	4	2	3	4	7	6	9	6	5	2	54
VIF: économique, dans le couple	5	5	8	7	6	7	12	9	9	5	6	8	87
VIF: économique, envers des descendants	1			2	1		3	2	2	2	2	1	16
VIF: économique, envers d'autres membres	6	8	11	6	6	10	9	11	14	8	10	12	111

## PH Hormones et dopage

	Jan	Fév	Mar	Mai	Juin	Juil	Août	Sep	Oct	Nov	Déc	Total
Dopage humain	2	1	1	2	3	1	1	3	3	2	2	21
Engraissement illégal				2	1					1		4



**PH Drogues**

	Jan	Fév	Mar	Avr	Mai	Juin	Juil	Août	Sep	Oct	Nov	Déc	Total
Vente de cocaïne	49	42	39	47	30	33	31	44	28	42	33	34	452
Import-export de cocaïne	8	5	8	1	8	9	5	2	11	11	9	5	82
Production de drogues synthétiques				1		1	1	1		2			6
Import-export de drogues synthétiques	4	1	1			1		1			3	1	12
Vente de drogues synthétiques	13	10	11	9	5	13	8	12	5	12	9	10	117
Production de cannabis (culture)	1	1	3	1	2	3	3	1	3	2		1	21
Import-export de cannabis en grande quantité		1	3	1	2	1	1		1				10
Vente de cannabis en grande quantité	2	2	4		6	5	2	2	2	2	1		28
Import-export d'héroïne	1	1											2
Vente-traffic d héroïne	6	6	3	4		4	2	3	4		2	1	35

**PH Trafic d'armes**

	Fév	Juin	Juil	Sep	Oct	Nov	Total
Commerce et production d'arme à feu et mun.	3	1	1	1	1	1	8

**PH Traite des êtres humains**

	Jan	Fév	Mar	Avr	Mai	Juin	Juil	Août	Sep	Oct	Nov	Déc	Total
TEH - exploitation économique				1	1		1	1	2				6
TEH - exploitation sexuelle	11	6	12	5	3	6	3	3	2	6	7	10	74



**PH Violence dans l'espace public**

	Jan	Fév	Mar	Avr	Mai	Juin	Juil	Août	Sep	Oct	Nov	Déc	Total
Violence physique (transport public)	13	20	22	18	14	23	8	18	24	9	24	18	211
Violence physique (voie publique)	173	216	213	224	277	244	228	246	227	233	228	205	2.714
Violence physique (autre endroit public)	6	16	10	12	17	15	21	17	19	16	9	9	167
Violence physique (endroit accessible au public)	58	70	84	79	59	75	63	73	65	78	57	72	833
Violence sexuelle (transport public)	1	1	7	3	8	4	3	3	3	3	5	4	45
Violence sexuelle (voie publique)	9	10	12	8	18	17	21	27	14	13	6	6	161
Violence sexuelle (autre endroit public)	2	1	1	7	3	6	6	8	7	4	2	2	49
Violence sexuelle (endroit accessible au public)	14	16	17	9	12	13	14	11	12	14	10	11	153
Violence psychique (transport public)	7	13	12	8	13	4	7	6	11	8	9	9	107
Violence psychique (voie publique)	64	69	81	79	97	78	74	83	87	87	80	76	955
Violence psychique (autre endroit public)	9	8	5	6	8	5	8	9	5	6	7	10	86
Violence psychique (endroit accessible au public)	37	31	45	30	29	31	27	42	33	35	21	20	381
Vol à main armée (transport public)			1							1			2
Vol à main armée (voie publique)	5	8	5	7	6	7	9	6	8	6	4	5	76
Vol à main armée (autre endroit public)	1	2	1	1	3	1	2			1		2	14
Vol à main armée (endroit accessible au public)	8	4	3	3	1	2		1	6	4	5	3	40
Vol avec violence sans arme (transport public)	2	6	4	2	4	3	2	4	2	4	1	7	41
Vol avec violence sans arme (voie publique)	27	42	45	36	34	37	36	40	34	28	44	32	435
Vol avec violence sans arme (autre endroit public)	5	5	5	2	5	2	3	2	3	2			34
Vol avec violence sans arme (endr. acces. au pub.)	15	20	22	13	21	15	14	7	17	10	15	20	189



**PH Autre**

	Jan	Fév	Mar	Avr	Mai	Juin	Juil	Août	Sep	Oct	Nov	Déc	Total
Faux policiers	3	3	1	3		1	2	4	1	3		1	22
Terrorisme, extrémisme et radicalisme	2	8	3	6	8	8	11	15	6	4	8	2	81
Cyberharcèlement	17	22	25	18	16	12	18	25	15	19	25	25	237
Fraude à l'identité	35	48	63	60	51	43	52	46	37	53	54	37	579



**2025**

**FC Vol moyen de transport**

	Jan	Fév	Mar	Avr	Mai	Juin	Total
<b>Vol de voiture</b>	16	10	14	11	21	16	<b>88</b>
<b>Vol de moto</b>	2	4	5	2	7	5	<b>25</b>
<b>Carjacking</b>		1		2		1	<b>4</b>
<b>Vol dans les garages</b>	1						<b>1</b>
<b>Vol de vélomoteur</b>	24	15	28	37	43	42	<b>189</b>
<b>Vol de vélo</b>	251	239	267	289	324	308	<b>1.678</b>

**FC Cambriolage**

	Jan	Fév	Mar	Avr	Mai	Juin	Total
<b>Cambriolage dans habitation</b>	115	109	102	107	127	108	<b>668</b>
<b>Cambriolage ds entreprise ou commerce</b>	36	33	16	33	25	38	<b>181</b>
<b>Cambriolage ds service public ou bâtiment administ</b>	16	11	11	20	15	16	<b>89</b>
<b>Cambriolage dans bâtiment (total)</b>	167	153	129	160	167	162	<b>938</b>



## FC Vol autre

	Jan	Fév	Mar	Avr	Mai	Juin	Total
Vol à main armée	17	19	10	7	16	11	80
Vol avec violence sans arme	83	64	69	80	90	82	468
Vol dans ou sur un véhicule	133	129	114	197	160	147	880
Vol d'armes et explosifs	2	2	2	5	1	1	13
Steaming	1	1		1	1	1	5
Arrachage de sac à main	1	2	2	2	2	2	11
Vol à l'arraché	29	19	30	40	34	32	184
Vol à la tire	111	84	55	100	83	86	519
Vol à l'étalage	252	261	260	243	267	219	1.502
Vol par ruse	15	14	10	9	13	15	76
Vol de métaux	5	4	7	5	3	9	33
Vol sur les chantiers	11	14	17	25	7	6	80
Home-invasion		2		1		2	5
Vol d'animaux	2		3	2		2	9
Vol de cargaison	1	2	1	2	2	1	9

## Criminalité ICT

	Jan	Fév	Mar	Avr	Mai	Juin	Total
Fraude de cartes de paiements	146	68	87	122	99	73	595
Phishing	17	12	25	38	69	46	207
Ransomware			1		1		2
Shouldersurfing			1	1			2
Skimming					1	8	9



## FC Autre

	Jan	Fév	Mar	Avr	Mai	Juin	Total
Violence contre les métiers d'intérêt général	27	21	14	21	32	25	140
Viol collectif	2		1	1	3	2	9
Graffiti	17	10	21	18	16	23	105
Dégradation de voiture	120	130	162	139	181	146	878
Rixe au couteau	6	3	5	3	5	6	28

## PH Violence intrafamiliale (VIF)

	Jan	Fév	Mar	Avr	Mai	Juin	Total
VIF: physique, dans le couple	112	92	122	105	114	124	669
VIF: physique, envers des descendants	25	25	28	27	47	32	184
VIF: physique, envers d'autres membres	36	33	39	41	36	28	213
VIF: sexuelle, dans le couple				1		3	4
VIF: sexuelle, envers d'autres membres				1			1
VIF: psychique, dans le couple	49	32	42	40	43	51	257
VIF: psychique, envers des descendants	4	5	4	4	6	7	30
VIF: psychique, envers d'autres membres	5	1	2	1	1	4	14
VIF: économique, dans le couple	5	2	2	1	8	7	25
VIF: économique, envers des descendants	1					2	3
VIF: économique, envers d'autres membres	13	11	6	8	7	9	54

## PH Hormones et dopage

	Jan	Fév	Mar	Avr	Mai	Juin	Total
Dopage humain	2	2		1		2	7
Engraissement illégal	1		1		2	2	6



### PH Drogues

	Jan	Fév	Mar	Avr	Mai	Juin	Total
Vente de cocaïne	34	31	40	34	35	45	219
Import-export de cocaïne	6	6	4	15	6	5	42
Production de drogues synthétiques		1					1
Import-export de drogues synthétiques		1			1	1	3
Vente de drogues synthétiques	15	11	12	10	14	5	67
Import-export de cannabis en grande quantité	1	1				1	3
Vente de cannabis en grande quantité	2	1	2	4		1	10
Import-export d'héroïne				1			1
Vente-traffic d'héroïne	2	5		1	3		11

### PH Trafic d'armes

	Fév	Mar	Total
Commerce et production d'arme à feu et mun.	1	1	2
Commerce et production d'arme non à feu	2		2

### PH Traite des êtres humains

	Jan	Fév	Mar	Avr	Mai	Juin	Total
TEH - exploitation économique		1	1	1			3
TEH - exploitation sexuelle	8	5	6	6	9	7	41



**PH Violence dans l'espace public**

	Jan	Fév	Mar	Avr	Mai	Juin	Total
Violence physique (transport public)	14	20	17	14	12	13	90
Violence physique (voie publique)	179	147	237	255	277	264	1.359
Violence physique (autre endroit public)	13	11	19	19	24	14	100
Violence physique (endroit accessible au public)	64	84	65	65	66	69	413
Violence sexuelle (transport public)	2	3	3	2	5	10	25
Violence sexuelle (voie publique)	10	12	10	16	15	16	79
Violence sexuelle (autre endroit public)	1		4	4	4	5	18
Violence sexuelle (endroit accessible au public)	9	8	12	10	15	14	68
Violence psychique (transport public)	10	4	12	8	6	8	48
Violence psychique (voie publique)	82	87	96	81	110	88	544
Violence psychique (autre endroit public)	8	9	4	11	9	10	51
Violence psychique (endroit accessible au public)	35	38	20	26	36	25	180
Vol à main armée (transport public)		1			1		2
Vol à main armée (voie publique)	13	9	6	5	6	5	44
Vol à main armée (autre endroit public)		1	1		1		3
Vol à main armée (endroit accessible au public)	2	5	1		2	2	12
Vol avec violence sans arme (transport public)	8	1	3	4	2	2	20
Vol avec violence sans arme (voie publique)	35	17	39	44	48	36	219
Vol avec violence sans arme (autre endroit public)	3	3	2	4	7	10	29
Vol avec violence sans arme (endr. acces. au pub.)	17	20	7	10	12	13	79



**PH Autre**

	Jan	Fév	Mar	Avr	Mai	Juin	Total
<b>Faux policiers</b>	5	3	5	2	4		<b>19</b>
<b>Terrorisme, extrémisme et radicalisme</b>	8	5	2	4	4	6	<b>29</b>
<b>Cyberharcèlement</b>	18	24	22	19	19	21	<b>123</b>
<b>Fraude à l'identité</b>	35	38	50	42	52	49	<b>266</b>

# ***STATISTIQUES POLICIERES DE CRIMINALITE***

---

*LIEU DE PERPETRATION: COMMUNE*

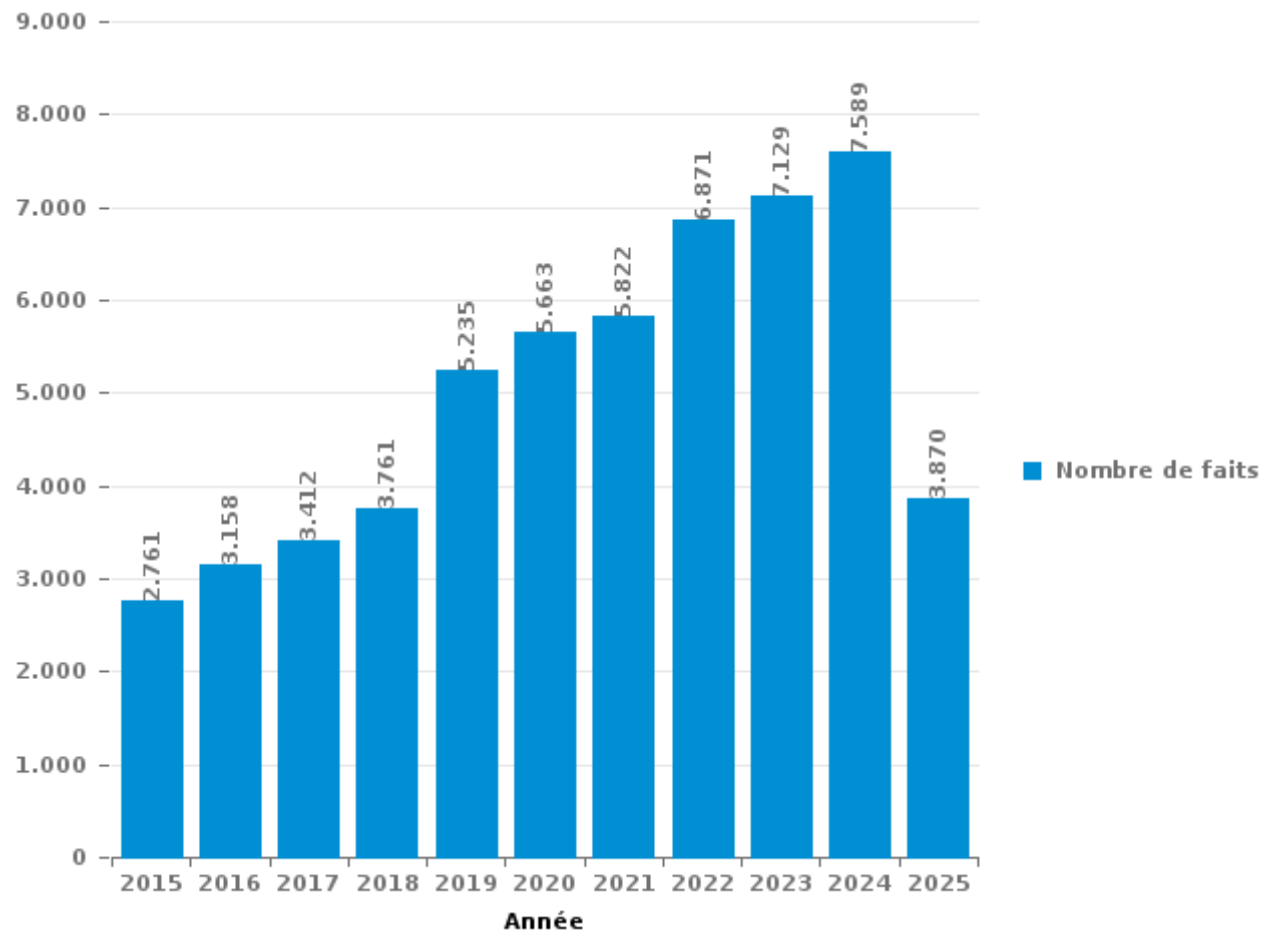
**Antwerpen**

***PARTIE III : ICT***



## Antwerpen

Nombre total de délits avec un élément ICT/online, depuis 2015





Criminalité ICT/online au sens strict

Infractions (exhaustif)

	2015	2016	2017	2018	2019	2020	2021	2022	2023	2024	2025
Code pénal social: Infr. contre foi publique en droit pénal social: Faux en informatique		3	4	2	4	4	6	5	7	4	
Criminalité informatique: Faux en informatique:	50	42	115	145	81	92	79	147	168	145	70
Criminalité informatique: Fraude informatique:	1.150	1.392	1.710	1.938	3.005	2.581	2.869	4.188	5.127	5.293	2.792
Criminalité informatique: Hacking:	149	203	306	302	341	359	304	323	293	320	138
Criminalité informatique: Sabotage:	11	6	9	26	16	21	26	8	15	17	10
Exercice illégal de l'autorité publique: Violation de communication par fonctionnaire:						1		1	1	1	
Infr. contre autres valeurs morales et sentiments: Violation de communication par particulier:	2	10	5		4	8	7	4	1	1	1
Infr. contre l'autorité publique: Refus de coopération (informatique et télécom):			5	4	7	33	38	31	23	26	16
<b>Total:</b>	<b>1.362</b>	<b>1.656</b>	<b>2.154</b>	<b>2.417</b>	<b>3.458</b>	<b>3.099</b>	<b>3.329</b>	<b>4.707</b>	<b>5.635</b>	<b>5.807</b>	<b>3.027</b>

Figures criminelles (à considérer spécifiquement – ne pas additionner avec d'autres éléments – risque de double comptage!)

	2015	2016	2017	2018	2019	2020	2021	2022	2023	2024	2025
Fraude de cartes de paiements	637	776	941	790	1.055	594	620	1.015	1.094	996	595
Phishing	19	25	41	104	176	235	69	57	194	100	207
Ransomware			7	4	7	7	11	6	6	2	2
Shouldersurfing	78	65	118	143	81	43	17	12	39	11	2
Skimming	59	49	25	16	41	32	17	10	9	8	9



## Criminalité ICT/online au sens large

Infractions (uniquement si code-fait existe)

	2015	2016	2017	2018	2019	2020	2021	2022	2023	2024	2025
Armes et explosifs: Autre: Vente par correspondance/internet d'arme à feu				1			1	1	1		
Fraude: Escroquerie: Fraude par internet	794	852	836	1.015	1.412	1.786	1.676	1.420	1.098	1.401	679
Infr. contre autres valeurs morales et sentiments: Cyberlokkig (leurre de mineur par ICT):	11	4	6	2	1	6	6	15	3	3	1
Infr. contre la Sécurité de l'Etat: Terrorisme: Diffuser un message qui incite au terrorisme	4	1	2	2	1	2	2	3	15	29	14
Infr. contre les moeurs: Grooming (contact par ICT avec mineur < 16 ans):	3	4	13	5	3	9	6	10			
Infr. contre les moeurs: Incitation à la débauche: Publicité par ICT pour débauche	5					3		1			
Infr. contre les moeurs: Pornographie infantine: Accès pornographie infantine via technologie		2	4	2	1	5	6	3			
Infr. contre les moeurs: Voyeurisme: Diffusion enregistrement nudité ou intimité		8	19	15	33	48	59	26	1		
<b>Total:</b>	<b>817</b>	<b>871</b>	<b>880</b>	<b>1.042</b>	<b>1.451</b>	<b>1.859</b>	<b>1.756</b>	<b>1.479</b>	<b>1.118</b>	<b>1.433</b>	<b>694</b>

Figures criminelles (à considérer spécifiquement – ne pas additionner avec d'autres éléments – risque de double comptage!)

	2015	2016	2017	2018	2019	2020	2021	2022	2023	2024	2025
Cyberharcèlement	491	544	393	276	272	274	264	220	290	237	123

# ***STATISTIQUES POLICIERES DE CRIMINALITE***

---

***LIEU DE PERPETRATION: COMMUNE***

**Antwerpen**

***PARTIE IV : DESTINATION LIEU***



Antwerpen

Vol et extorsion

	2000	2015	2016	2017	2018	2019	2020	2021	2022	2023	2024	2025
Voie publique	17.884	10.586	9.285	8.378	7.670	8.985	5.633	5.923	7.232	8.534	6.853	3.383
Magasin	4.327	3.721	3.767	3.428	3.444	3.578	2.517	2.600	3.522	4.180	4.045	1.803
Habitation: appartement	2.959	2.621	1.884	1.949	2.005	1.965	1.446	1.304	1.360	1.268	1.275	558
Horeca	2.886	1.761	1.697	1.652	1.551	1.375	577	576	1.034	1.063	864	367
Inconnue	2.357	1.123	1.028	1.079	1.078	1.241	777	1.057	1.283	1.035	1.023	512
Habitation: maison	1.942	1.624	1.343	1.354	1.207	854	635	620	901	700	701	269
Parking	1.499	1.647	1.159	989	777	886	526	667	728	621	662	286
Emplacement de vélo	35	350	653	676	533	483	440	633	1.099	1.212	1.117	488
Habitation: non précisée	776	509	495	582	547	499	512	573	682	694	582	286
Habitation: garage	436	413	325	373	324	436	428	477	492	486	445	181
Station de bus / métro et gare de chemin de fer	537	417	293	482	393	387	236	218	374	432	346	119
Institution d'enseignement	801	425	388	403	284	287	224	242	302	263	206	125
Autre	271	341	330	285	260	335	250	350	406	434	344	165
Entreprise	1.104	397	316	285	311	220	178	155	220	210	165	83
Moyen de transport: train / tram / métro	483	430	337	337	322	325	158	124	220	314	291	108
Culture et loisirs	540	439	412	451	335	271	140	102	174	179	199	105
Infrastructure sportive	195	214	210	197	142	189	86	55	191	263	222	78
Chantier	134	182	183	153	199	178	129	187	189	199	146	80
Service public	250	171	169	204	151	189	114	132	133	144	104	102
Hôpital	251	201	241	228	145	114	51	68	70	80	80	50
Habitation: dépendances	208	153	123	101	85	94	155	98	123	113	135	67
Maison de repos	82	127	118	138	141	162	132	96	94	92	117	50
Terrain	319	136	87	86	107	80	60	63	92	108	64	27
Service	175	147	110	121	136	110	66	95	83	82	65	28
Moyen de transport: voiture	233	87	131	86	70	108	50	42	50	70	64	26
Habitation: allée	92	122	105	105	88	72	49	83	78	46	72	36
Arrêt de bus / tram	122	87	78	99	70	78	45	53	60	74	72	22
Banque / institution financière	109	76	91	78	74	67	36	21	27	48	19	2
Moyen de transport: autobus / autocar	57	83	80	71	66	67	29	20	42	38	42	16
Médecin / dentiste / pharmacien	75	83	79	61	46	38	34	43	60	39	40	12
Moyen de transport: autre	112	57	41	42	46	39	41	33	39	48	29	20
Station essence	72	47	40	51	39	63	41	44	47	23	38	13
Maison de débauche	31	28	49	49	43	41	16	22	34	26	24	13
Edifice religieux / lieu du culte	55	34	26	28	43	9	10	14	13	21	29	14
Moyen de transport: camion	41	22	35	18	25	29	20	17	31	22	15	8
Bâtiment administratif	102	29	30	23	18	16	6	10	14	12	8	9
Aéroport	33	104	49	10	10	7	3	5	8	10	8	
Cimetière	18	37	23	24	13	10	6	19	10	9	19	7
Habitation: autre	31	24	21	12	11	6	9	24	10	12	12	1
Stade	25	23	25	13	20	16	6	6	2	4	2	1
Eaux intérieures et maritimes	58	9	4	1	3	9	5	1	3	5	3	1
Guichet automatique	23	11	6	7	10	6	4	3	4	7	1	8
Installation militaire	5	1		1			1	1				
<b>Total</b>	<b>41.745</b>	<b>29.099</b>	<b>25.866</b>	<b>24.710</b>	<b>22.842</b>	<b>23.924</b>	<b>15.881</b>	<b>16.876</b>	<b>21.536</b>	<b>23.220</b>	<b>20.548</b>	<b>9.529</b>

PPF/DGR/DRI/BIPOL - Statistiques policières de criminalité (date de clôture: 31/10/2025)  
 Les données pour les années 2001 jusqu'à 2014 ne sont plus publiées mais restent disponibles sur demande auprès du service BIPOL.  
 Les données pour 2025 ne concernent que le 1er semestre.



Antwerpen

Dégradation de la propriété

	2000	2015	2016	2017	2018	2019	2020	2021	2022	2023	2024	2025
Voie publique	2.863	2.629	2.528	2.645	2.532	2.794	2.081	2.305	2.548	2.445	2.626	1.181
Habitation: résidence principale	829	1.128	1.217	1.303	1.034	1.058	968	1.004	1.083	1.023	981	541
Parking	325	414	343	364	362	335	232	309	289	307	375	146
Habitation: non précisée	241	213	221	249	221	248	235	230	295	239	223	115
Horeca	254	223	191	192	201	173	104	128	167	171	148	85
Magasin	203	127	116	117	100	97	98	105	95	114	90	38
Autre	33	75	104	105	87	111	77	128	123	126	101	51
Inconnue	43	106	108	102	77	73	75	158	94	96	131	54
Entreprise	135	72	59	69	57	53	84	58	56	64	82	36
Habitation: garage	103	79	73	65	70	72	65	64	63	65	58	32
Institution d'enseignement	81	75	69	81	61	68	48	45	60	76	89	25
Service public	42	53	51	63	60	59	61	63	61	105	90	53
Culture et loisirs	73	71	85	86	59	59	41	49	53	59	44	28
Terrain	84	39	37	44	43	32	53	64	62	48	42	40
Habitation: jardin	32	49	54	40	33	38	31	36	31	38	24	32
Habitation: dépendances	98	29	34	28	26	32	21	18	29	22	35	17
Service	21	45	35	32	32	34	28	33	36	34	22	23
Habitation: allée	31	36	36	42	35	28	23	39	23	32	21	19
Chantier	29	31	17	18	22	30	13	23	19	15	21	4
Infrastructure sportive	20	19	22	16	17	19	18	18	29	27	14	5
Arrêt de bus / tram	10	7	19	22	9	18	19	9	56	31	11	5
Hôpital	5	15	16	23	12	24	11	25	23	21	24	7
Habitation: résidence secondaire	8	16	17	18	14	22	19	16	18	22	20	6
Station de bus / métro et gare de chemin de fer	23	14	9	25	17	12	10	8	17	16	20	6
Banque / institution financière	18	28	17	15	11	11	16	12	12	9	16	4
Bâtiment administratif	11	21	24	17	11	14	14	10	20	8	11	4
Bureau de police	11	31	10	14	16	8	12	11	13	21	9	3
Moyen de transport: voiture	18	8	17	9	16	19	10	10	14	15	16	5
Emplacement de vélo	1	13	7	11	12	10	11	16	20	20	18	14
Edifice religieux / lieu du culte	19	13	11	11	18	5	6	11	9	17	12	6
Cimetière	5	20	14	21	7	8	3	3	4	10	6	18
Moyen de transport: autre	8	7	8	14	2	14	8	8	15	12	6	3
Maison de repos	4	9	4	7	9	13	6	7	10	11	12	6
Station essence	13	12	7	9	5	8	11	7	6	7	4	4
Médecin / dentiste / pharmacien	5	6	9	7	11	8	7	6	5	12	9	4
Aéroport	14	18	21	2	3			3		3	4	1
Maison de débauche	10	7	12	8	10	5	6	2	1	3	4	1
Moyen de transport: train / tram / métro	7	4	6	3	2	8	4	1	3	17	14	
Stade	8	8	8	4	1	6	3	4	1	1	2	4
Eaux intérieures et maritimes	9	4	4		3	4	4	2	3	1		1
Installation militaire	1			1								
<b>Total</b>	<b>5.748</b>	<b>5.774</b>	<b>5.640</b>	<b>5.902</b>	<b>5.318</b>	<b>5.630</b>	<b>4.536</b>	<b>5.048</b>	<b>5.466</b>	<b>5.363</b>	<b>5.435</b>	<b>2.627</b>



Antwerpen

Infractions contre l'intégrité physique

	2000	2015	2016	2017	2018	2019	2020	2021	2022	2023	2024	2025
Voie publique	1.423	2.198	2.297	2.495	2.638	2.711	2.393	2.585	2.871	2.845	2.970	1.496
Habitation	1.022	2.235	2.376	2.324	2.466	2.691	2.891	2.471	2.540	2.436	2.527	1.216
Horeca	571	491	517	494	506	543	242	239	461	413	438	203
Institution d'enseignement	79	114	140	140	143	135	91	122	177	179	158	92
Magasin	74	103	119	124	116	124	145	141	119	148	146	79
Inconnue	74	96	81	109	85	91	97	134	123	98	119	60
Service public	24	49	58	89	96	109	107	95	102	152	160	95
Station de bus / métro et gare de chemin de fer	43	62	60	79	80	63	70	72	99	89	95	40
Parking	26	43	53	61	57	60	51	44	50	64	42	33
Culture et loisirs	55	55	55	62	48	40	22	21	43	66	50	26
Autre	8	31	41	37	50	41	59	65	51	63	72	20
Hôpital	12	42	35	44	52	58	45	47	49	51	59	33
Moyen de transport: train / tram / métro	21	49	49	36	31	32	31	41	43	41	45	24
Entreprise	50	28	37	22	35	35	31	21	45	44	38	12
Arrêt de bus / tram	19	27	27	34	31	27	25	30	39	36	48	23
Infrastructure sportive	21	14	22	37	28	25	11	10	33	36	39	22
Terrain	33	19	16	30	28	25	20	30	34	24	27	12
Service	6	16	28	25	40	30	22	26	26	21	23	12
Moyen de transport: autobus / autocar	9	24	28	34	26	36	14	16	28	19	27	11
Moyen de transport: autre	17	10	26	20	14	25	20	16	19	22	27	8
Maison de débauche	17	10	20	22	23	18	10	7	27	25	20	10
Bureau de police	14	31	18	15	18	15	22	20	19	9	14	5
Maison de repos		15	9	9	7	12	12	13	21	34	29	9
Stade	8	15	11	6	24	14	4	15	7	11	9	3
Station essence	7	6	3	12	8	9	15	17	12	13	7	6
Habitation: allée	4	4	5	5	10	8	11	12	7	8	4	6
Banque / institution financière	1	4	3	8	7	14	9	10	5	5	5	1
Habitation: jardin	2	7	7	4	5	6	10	10	8	7	4	2
Médecin / dentiste / pharmacien	1	6	4	11	6	5	6	9	7	7	4	5
Edifice religieux / lieu du culte	3	2	3	3	4	8	2	2	4	6	6	2
Bâtiment administratif	4	1	3	7	1	3	3	3	1	2	2	3
Aéroport		2	4		2	3	2			1	1	
Eaux intérieures et maritimes				2		1	1	1	2	2	1	
Installation militaire	1			1								
<b>Total</b>	<b>3.649</b>	<b>5.809</b>	<b>6.155</b>	<b>6.401</b>	<b>6.685</b>	<b>7.017</b>	<b>6.494</b>	<b>6.345</b>	<b>7.072</b>	<b>6.977</b>	<b>7.216</b>	<b>3.569</b>

# ***STATISTIQUES POLICIERES DE CRIMINALITE***

---

***LIEU DE PERPETRATION: COMMUNE***

**Antwerpen**

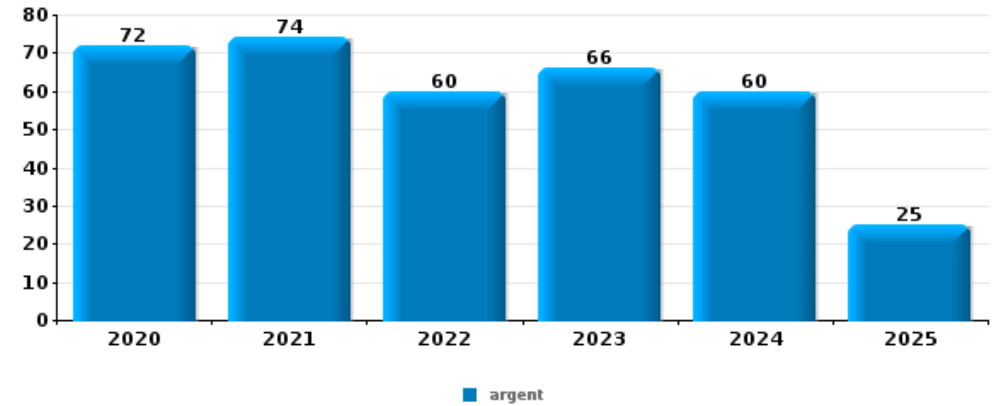
***PARTIE V : OBJETS ET MOYENS DE TRANSPORT***



**Antwerpen**

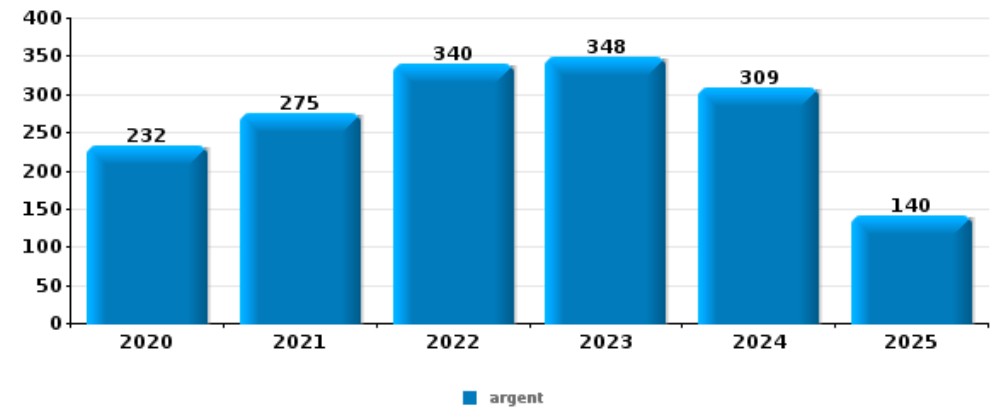
**Vol à main armée**

Top 5 Objets volés (sbd nombre de faits)		2020	2021	2022	2023	2024	2025
1	argent	72	74	60	66	60	25
2	GSM et accessoires	48	55	45	61	53	24
3	carte bancaire / carte de crédit	21	25	21	26	25	8
4	carte d'identité / passeport	20	15	12	20	23	6
5	portefeuille	15	16	7	19	21	4



**Vol dans ou sur un véhicule**

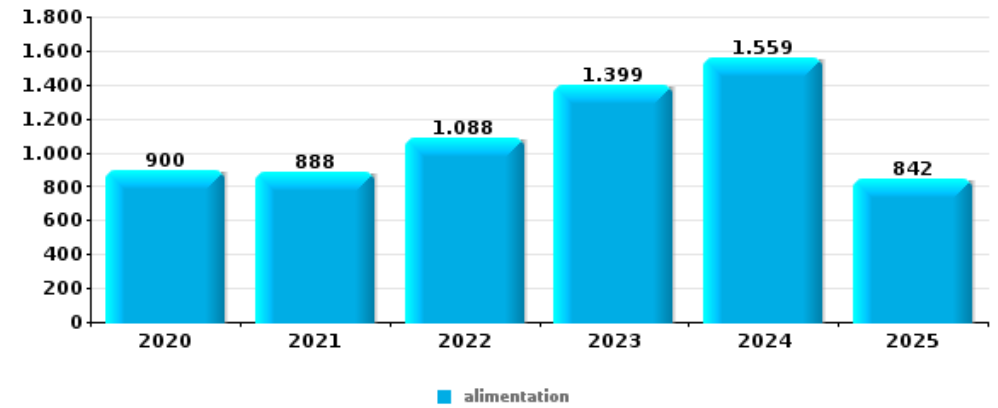
Top 5 Objets volés (sbd nombre de faits)		2020	2021	2022	2023	2024	2025
1	argent	232	275	340	348	309	140
2	carte bancaire / carte de crédit	232	256	332	314	265	118
3	ordinateur et accessoires	244	257	308	252	201	133
4	permis de conduire	219	247	311	260	233	105
5	carte d'identité / passeport	210	218	317	286	234	108





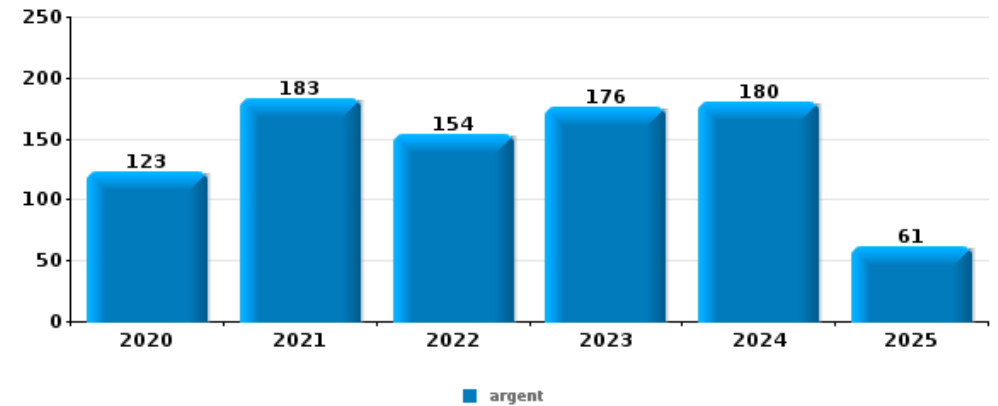
Vol à l'étalage

Top 5 Objets volés (sbd nombre de faits)		2020	2021	2022	2023	2024	2025
1	alimentation	900	888	1.088	1.399	1.559	842
2	vêtement	299	325	526	655	590	257
3	parfum / produit de beauté	272	268	299	386	477	190
4	tabac	158	177	431	600	328	5
5	multimédia	85	116	133	173	137	84



Cambrilage ds entreprise ou commerce

Top 5 Objets volés (sbd nombre de faits)		2020	2021	2022	2023	2024	2025
1	argent	123	183	154	176	180	61
2	alimentation	80	75	59	80	68	27
3	ordinateur et accessoires	42	56	47	69	59	25
4	coffre-fort / coffret (argent) / caisse	24	50	37	44	43	15
5	multimédia	21	24	24	24	20	13

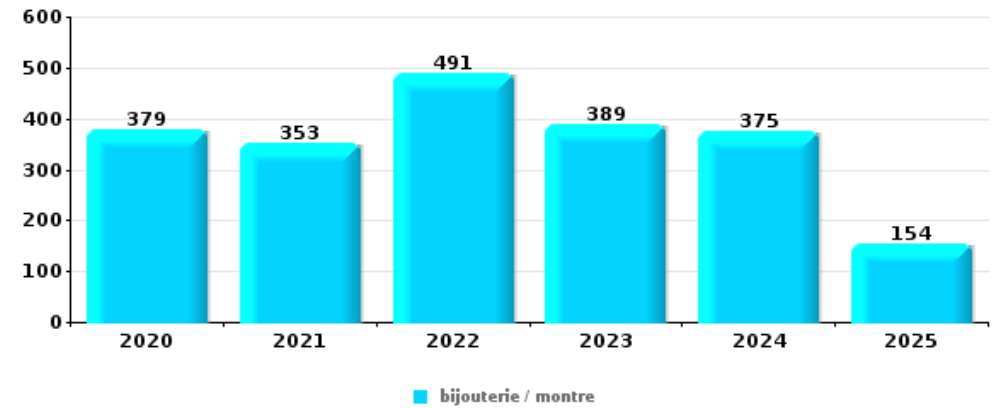




**Cambrassage dans habitation**

Top 5 Objets volés (sbd nombre de faits)

	2020	2021	2022	2023	2024	2025
1 bijouterie / montre	379	353	491	389	375	154
2 argent	330	275	379	345	341	128
3 ordinateur et accessoires	227	166	146	154	108	54
4 vêtement	157	134	154	133	150	48
5 multimédia	174	111	123	116	121	44



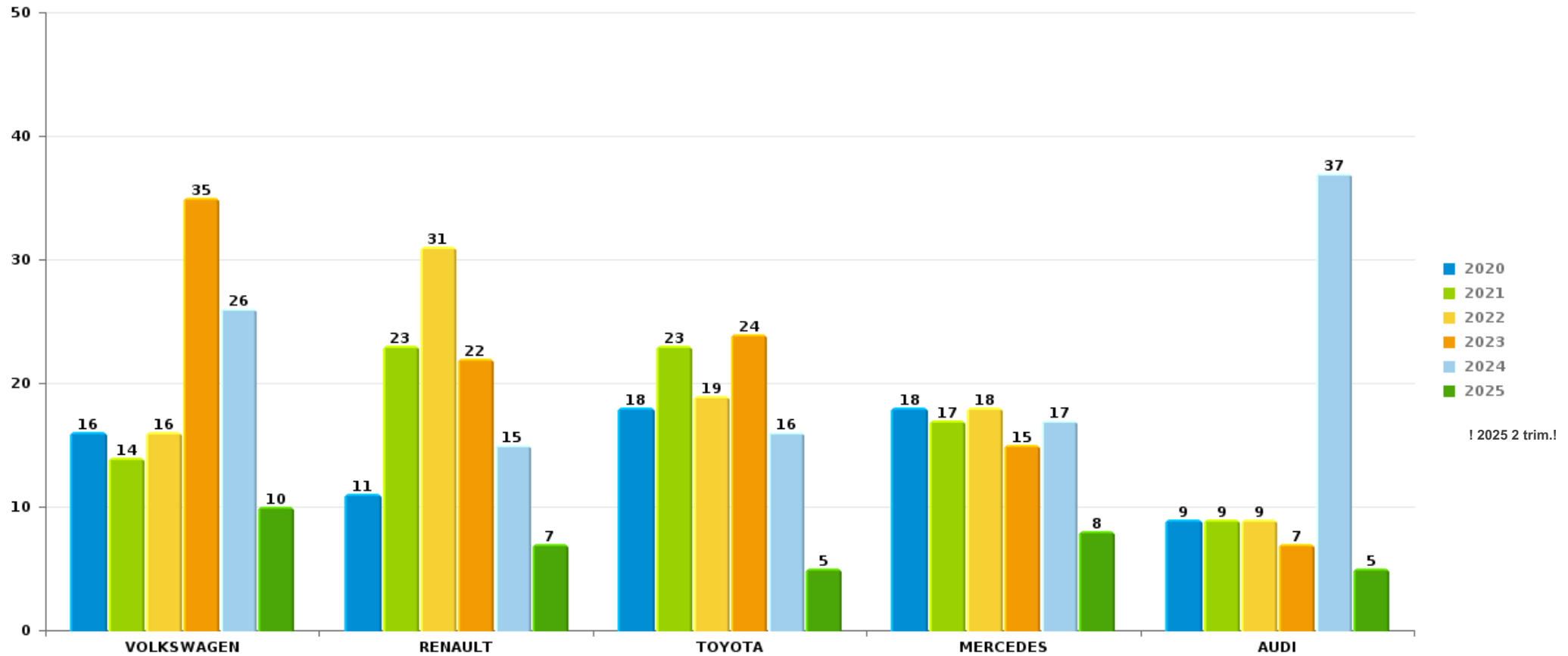
*Remarque: en ce qui concerne les objets, aucun total n'est reproduit étant donné que plusieurs objets peuvent avoir été volés lors d'un même fait.*



Antwerpen

Vol de voiture

Nombre de voitures volées par marque (Top 5)



! 2025 2 trim.!

# ***STATISTIQUES POLICIERES DE CRIMINALITE***

---

***LIEU DE PERPETRATION: COMMUNE***

**Antwerpen**

***PARTIE VI : SUSPECTS***



## Partie 1: Niveau FAITS (comptage du nombre de faits pour lesquels un certain type de suspect est impliqué)

### 1.1. Nombre d'infractions selon le sexe des suspects identifiés (par catégorie principale)

Étant donné que, tant un suspect identifié masculin qu'un suspect identifié féminin peuvent être impliqués lors d'un même fait, il est possible que la somme des colonnes «Hommes» et «Femmes» soit supérieure à la valeur de la colonne «Total...» (voir également la note méthodologique)

#### Antwerpen

#### 2025

Catégorie principale / Sexe	Nombre total de faits avec au moins 1 suspect	Hommes	%	Femmes	%
Drogues	1.605	1.499	93,4%	140	8,7%
Vol et extorsion	1.528	1.155	75,6%	435	28,5%
Législation sur les étrangers	1.077	998	92,7%	79	7,3%
Ivresse et alcool	1.032	905	87,7%	134	13,0%
Infr. contre l'intégrité physique	1.012	860	85,0%	243	24,0%
Fraude	449	373	83,1%	94	20,9%
Infr. contre la sécurité publique	346	309	89,3%	56	16,2%
Dégradation de la propriété	310	261	84,2%	49	15,8%
Infr. contre autres valeurs morales et sentiments	295	223	75,6%	87	29,5%
Armes et explosifs	256	238	93,0%	19	7,4%
Infr. contre l'autorité publique	218	191	87,6%	27	12,4%
Criminalité informatique	174	124	71,3%	59	33,9%
Infr. contre la foi publique	133	104	78,2%	32	24,1%
Environnement	115	95	82,6%	43	37,4%
Code pénal social	99	86	86,9%	19	19,2%
Protection de la personne	99	78	78,8%	24	24,2%

## CRIMINALITE ENREGISTREE: SUSPECTS



Catégorie principale / Sexe	Nombre total de faits avec au moins 1 suspect	Hommes	%	Femmes	%
Protection des revenus publics	97	86	88,7%	12	12,4%
Législation économique	88	79	89,8%	14	15,9%
Carte d'identité	80	55	68,8%	25	31,3%
Infr. contre les mœurs	76	71	93,4%	6	7,9%
Santé publique	69	62	89,9%	9	13,0%
Loi du football	68	67	98,5%	4	5,9%
Contravention Code pénal	36			36	100,0%
Protection de la jeunesse	35	22	62,9%	17	48,6%
Autres lois spéciales	22	18	81,8%	5	22,7%
Infr. contre la famille	20	6	30,0%	14	70,0%
Infr. contre la liberté individuelle	16	15	93,8%	2	12,5%
Travail	16	15	93,8%	1	6,3%
Infr. contre la Sécurité de l'Etat	12	11	91,7%	1	8,3%
Traite des êtres humains	12	10	83,3%	6	50,0%
Hormones et dopage	6	6	100,0%		
Pratiques commerciales	6	5	83,3%	1	16,7%
Exercice illégal de l'autorité publique	4	2	50,0%	2	50,0%
Marchand de sommeil	3	3	100,0%		
Sécurité privée	3	3	100,0%	1	33,3%
Registre de population	2	2	100,0%		
Infr. relative au statut juridique de l'enfant	1	1	100,0%		
<b>Total</b>	<b>9.420</b>	<b>8.038</b>	<b>85,3%</b>	<b>1.696</b>	<b>18,0%</b>



## 1.2. Nombre d'infractions selon le sexe des suspects identifiés (par figure criminelle)

Étant donné que, tant un suspect identifié masculin qu'un suspect identifié féminin peuvent être impliqués lors d'un même fait, il est possible que la somme des colonnes «Hommes» et «Femmes» soit supérieure à la valeur de la colonne «Total...» (voir également la note méthodologique)

### Antwerpen

2025

#### FC Vol moyen de transport

Figure criminelle / Sexe	Nombre total de faits avec au moins 1 suspect identifié	Hommes	%	Femmes	%
Vol de voiture	9	9	100,0%		
Vol de moto	3	3	100,0%		
Carjacking	1	1	100,0%		
Vol de vélomoteur	18	18	100,0%		
Vol de vélo	64	62	96,9%	3	4,7%
Total	PA	PA	PA	PA	PA

#### FC Cambriolage

Figure criminelle / Sexe	Nombre total de faits avec au moins 1 suspect identifié	Hommes	%	Femmes	%
Cambriolage dans habitation	44	42	95,5%	5	11,4%
Cambriolage ds entreprise ou commerce	37	33	89,2%	5	13,5%
Cambriolage ds service public ou bâtiment administ	9	8	88,9%	2	22,2%
Cambriolage dans bâtiment (total)	90	83	92,2%	12	13,3%
Total	PA	PA	PA	PA	PA



**FC Vol autre**

Figure criminelle / Sexe	Nombre total de faits avec au moins 1 suspect identifié	Hommes	%	Femmes	%
Vol à main armée	19	18	94,7%	1	5,3%
Vol avec violence sans arme	100	88	88,0%	18	18,0%
Vol dans ou sur un véhicule	45	43	95,6%	4	8,9%
Vol d'armes et explosifs	3	2	66,7%	1	33,3%
Arrachage de sac à main	2	2	100,0%	1	50,0%
Vol à l'arraché	24	23	95,8%	3	12,5%
Vol à la tire	11	8	72,7%	3	27,3%
Vol à l'étalage	992	674	67,9%	363	36,6%
Vol par ruse	23	19	82,6%	6	26,1%
Vol de métaux	4	4	100,0%		
Vol sur les chantiers	5	5	100,0%		
Home-invasion	2	2	100,0%		
Vol d'animaux	3	1	33,3%	3	100,0%
<b>Total</b>	<b>PA</b>	<b>PA</b>	<b>PA</b>	<b>PA</b>	<b>PA</b>

**Criminalité ICT**

Figure criminelle / Sexe	Nombre total de faits avec au moins 1 suspect identifié	Hommes	%	Femmes	%
Fraude de cartes de paiements	59	43	72,9%	17	28,8%
Phishing	2	1	50,0%	1	50,0%
<b>Total</b>	<b>PA</b>	<b>PA</b>	<b>PA</b>	<b>PA</b>	<b>PA</b>

## CRIMINALITE ENREGISTREE: SUSPECTS



### FC Autre

Figure criminelle / Sexe	Nombre total de faits avec au moins 1 suspect identifié	Hommes	%	Femmes	%
Violence contre les métiers d'intérêt général	91	71	78,0%	22	24,2%
Graffiti	14	14	100,0%		
Dégradation de voiture	72	60	83,3%	11	15,3%
Rixe au couteau	13	11	84,6%	2	15,4%
<b>Total</b>	<b>PA</b>	<b>PA</b>	<b>PA</b>	<b>PA</b>	<b>PA</b>

### PH Violence intrafamiliale (VIF)

Figure criminelle / Sexe	Nombre total de faits avec au moins 1 suspect identifié	Hommes	%	Femmes	%
VIF: physique, dans le couple	196	166	84,7%	71	36,2%
VIF: physique, envers des descendants	74	60	81,1%	25	33,8%
VIF: physique, envers d'autres membres	95	87	91,6%	20	21,1%
VIF: sexuelle, dans le couple	3	3	100,0%		
VIF: sexuelle, envers d'autres membres	1	1	100,0%		
VIF: psychique, dans le couple	93	69	74,2%	24	25,8%
VIF: psychique, envers des descendants	27	16	59,3%	14	51,9%
VIF: psychique, envers d'autres membres	13	10	76,9%	3	23,1%
VIF: économique, dans le couple	25	15	60,0%	10	40,0%
VIF: économique, envers des descendants	3	2	66,7%	1	33,3%
VIF: économique, envers d'autres membres	24	19	79,2%	5	20,8%
<b>Total</b>	<b>PA</b>	<b>PA</b>	<b>PA</b>	<b>PA</b>	<b>PA</b>

## CRIMINALITE ENREGISTREE: SUSPECTS



### PH Hormones et dopage

Figure criminelle / Sexe	Nombre total de faits avec au moins 1 suspect identifié	Hommes	%
Dopage humain	6	6	100,0%
Engraissement illégal	2	2	100,0%
Total	PA	PA	PA

### PH Drogues

Figure criminelle / Sexe	Nombre total de faits avec au moins 1 suspect identifié	Hommes	%	Femmes	%
Vente de cocaïne	173	170	98,3%	12	6,9%
Import-export de cocaïne	6	6	100,0%		
Import-export de drogues synthétiques	2	2	100,0%	1	50,0%
Vente de drogues synthétiques	48	46	95,8%	8	16,7%
Import-export de cannabis en grande quantité	1	1	100,0%	1	100,0%
Vente de cannabis en grande quantité	9	8	88,9%	2	22,2%
Import-export d'héroïne	1	1	100,0%		
Vente-traffic d'héroïne	9	9	100,0%	1	11,1%
Total	PA	PA	PA	PA	PA

### PH Trafic d'armes

Figure criminelle / Sexe	Nombre total de faits avec au moins 1 suspect identifié	Hommes	%
Commerce et production d'arme non à feu	2	2	100,0%
Total	PA	PA	PA



**PH Traite des êtres humains**

Figure criminelle / Sexe	Nombre total de faits avec au moins 1 suspect identifié	Hommes	%	Femmes	%
TEH - exploitation économique	2	2	100,0%		
TEH - exploitation sexuelle	13	11	84,6%	6	46,2%
Total	PA	PA	PA	PA	PA



**PH Violence dans l'espace public**

Figure criminelle / Sexe	Nombre total de faits avec au moins 1 suspect identifié	Hommes	%	Femmes	%
Violence physique (transport public)	28	23	82,1%	6	21,4%
Violence physique (voie publique)	490	430	87,8%	81	16,5%
Violence physique (autre endroit public)	40	37	92,5%	5	12,5%
Violence physique (endroit accessible au public)	137	111	81,0%	34	24,8%
Violence sexuelle (transport public)	2	2	100,0%		
Violence sexuelle (voie publique)	16	16	100,0%		
Violence sexuelle (autre endroit public)	2	2	100,0%		
Violence sexuelle (endroit accessible au public)	10	9	90,0%	2	20,0%
Violence psychique (transport public)	7	7	100,0%		
Violence psychique (voie publique)	166	153	92,2%	14	8,4%
Violence psychique (autre endroit public)	19	14	73,7%	5	26,3%
Violence psychique (endroit accessible au public)	49	40	81,6%	10	20,4%
Vol à main armée (voie publique)	9	8	88,9%	1	11,1%
Vol à main armée (autre endroit public)	2	2	100,0%		
Vol à main armée (endroit accessible au public)	4	4	100,0%		
Vol avec violence sans arme (transport public)	3	3	100,0%	1	33,3%
Vol avec violence sans arme (voie publique)	43	39	90,7%	6	14,0%
Vol avec violence sans arme (autre endroit public)	5	5	100,0%		
Vol avec violence sans arme (endr. acces. au pub.)	37	29	78,4%	11	29,7%
<b>Total</b>	<b>PA</b>	<b>PA</b>	<b>PA</b>	<b>PA</b>	<b>PA</b>

## CRIMINALITE ENREGISTREE: SUSPECTS



### PH Autre

Figure criminelle / Sexe	Nombre total de faits avec au moins 1 suspect identifié	Hommes	%	Femmes	%
Faux policiers	3	2	66,7%	2	66,7%
Terrorisme, extrémisme et radicalisme	13	12	92,3%	1	7,7%
Cyberharcèlement	34	26	76,5%	9	26,5%
Fraude à l'identité	55	48	87,3%	9	16,4%
<b>Total</b>	<b>PA</b>	<b>PA</b>	<b>PA</b>	<b>PA</b>	<b>PA</b>



### 1.3. Nombre d'infractions selon l'âge des suspects identifiés (par catégorie principale)

Étant donné que, tant un suspect identifié mineur qu'un suspect identifié majeur peuvent être impliqués lors d'un même fait, il est possible que la somme des colonnes «Mineur» et «Majeur» soit supérieure à la valeur de la colonne «Total...» (voir également la note méthodologique)

#### Antwerpen

2025

Catégorie principale / Âge	Nombre total de faits avec au moins 1 suspect identifié	Mineur	%	Majeur	%
Drogues	1.605	154	9,6%	1.473	91,8%
Vol et extorsion	1.528	312	20,4%	1.257	82,3%
Législation sur les étrangers	1.077	55	5,1%	1.028	95,5%
Ivresse et alcool	1.032	3	0,3%	1.030	99,8%
Infr. contre l'intégrité physique	1.012	132	13,0%	919	90,8%
Fraude	449	26	5,8%	425	94,7%
Infr. contre la sécurité publique	346	51	14,7%	312	90,2%
Dégradation de la propriété	310	47	15,2%	266	85,8%
Infr. contre autres valeurs morales et sentiments	295	14	4,7%	282	95,6%
Armes et explosifs	256	33	12,9%	225	87,9%
Infr. contre l'autorité publique	218	29	13,3%	189	86,7%
Criminalité informatique	174	21	12,1%	153	87,9%
Infr. contre la foi publique	133	18	13,5%	115	86,5%
Environnement	115	2	1,7%	113	98,3%
Code pénal social	99	4	4,0%	95	96,0%
Protection de la personne	99	4	4,0%	95	96,0%
Protection des revenus publics	97			97	100,0%
Législation économique	88			88	100,0%
Carte d'identité	80	23	28,8%	57	71,3%
Infr. contre les mœurs	76	8	10,5%	68	89,5%
Santé publique	69	1	1,4%	68	98,6%
Loi du football	68	5	7,4%	66	97,1%
Contravention Code pénal	36	4	11,1%	32	88,9%
Protection de la jeunesse	35	23	65,7%	12	34,3%
Autres lois spéciales	22	1	4,5%	21	95,5%
Infr. contre la famille	20			20	100,0%
Infr. contre la liberté individuelle	16	3	18,8%	13	81,3%
Travail	16	1	6,3%	15	93,8%

## CRIMINALITE ENREGISTREE: SUSPECTS



Catégorie principale / Âge	Nombre total de faits avec au moins 1 suspect identifié	Mineur	%	Majeur	%
Infr. contre la Sécurité de l'Etat	12	5	41,7%	7	58,3%
Traite des êtres humains	12	1	8,3%	12	100,0%
Hormones et dopage	6			6	100,0%
Pratiques commerciales	6			6	100,0%
Exercice illégal de l'autorité publique	4			4	100,0%
Marchand de sommeil	3			3	100,0%
Sécurité privée	3			3	100,0%
Registre de population	2			2	100,0%
Infr. relative au statut juridique de l'enfant	1			1	100,0%
<b>Total</b>	<b>9.420</b>	<b>980</b>	<b>10,4%</b>	<b>8.578</b>	<b>91,1%</b>



## 1.4. Nombre d'infractions selon l'âge des suspects identifiés (par figure criminelle)

Étant donné que, tant un suspect identifié mineur qu'un suspect identifié majeur peuvent être impliqués lors d'un même fait, il est possible que la somme des colonnes «Mineur» et «Majeur» soit supérieure à la valeur de la colonne «Total...» (voir également la note méthodologique)

### Antwerpen

2025

#### FC Vol moyen de transport

Figure criminelle / Âge	Nombre total de faits avec au moins 1 suspect identifié	Mineur	%	Majeur	%
Vol de voiture	9	3	33,3%	6	66,7%
Vol de moto	3			3	100,0%
Carjacking	1			1	100,0%
Vol de vélomoteur	18	16	88,9%	4	22,2%
Vol de vélo	64	8	12,5%	56	87,5%
<b>Total</b>	<b>PA</b>	<b>PA</b>	<b>PA</b>	<b>PA</b>	<b>PA</b>

#### FC Cambriolage

Figure criminelle / Âge	Nombre total de faits avec au moins 1 suspect identifié	Mineur	%	Majeur	%
Cambriolage dans habitation	44	8	18,2%	38	86,4%
Cambriolage ds entreprise ou commerce	37	4	10,8%	34	91,9%
Cambriolage ds service public ou bâtiment administ	9	2	22,2%	7	77,8%
Cambriolage dans bâtiment (total)	90	14	15,6%	79	87,8%
<b>Total</b>	<b>PA</b>	<b>PA</b>	<b>PA</b>	<b>PA</b>	<b>PA</b>



**FC Vol autre**

Figure criminelle / Âge	Nombre total de faits avec au moins 1 suspect identifié	Mineur	%	Majeur	%
Vol à main armée	19	6	31,6%	13	68,4%
Vol avec violence sans arme	100	24	24,0%	79	79,0%
Vol dans ou sur un véhicule	45	4	8,9%	42	93,3%
Vol d'armes et explosifs	3			3	100,0%
Arrachage de sac à main	2	2	100,0%	1	50,0%
Vol à l'arraché	24	6	25,0%	19	79,2%
Vol à la tire	11	1	9,1%	11	100,0%
Vol à l'étalage	992	202	20,4%	817	82,4%
Vol par ruse	23	3	13,0%	21	91,3%
Vol de métaux	4			4	100,0%
Vol sur les chantiers	5			5	100,0%
Home-invasion	2			2	100,0%
Vol d'animaux	3			3	100,0%
<b>Total</b>	<b>PA</b>	<b>PA</b>	<b>PA</b>	<b>PA</b>	<b>PA</b>

**Criminalité ICT**

Figure criminelle / Âge	Nombre total de faits avec au moins 1 suspect identifié	Mineur	%	Majeur	%
Fraude de cartes de paiements	59	15	25,4%	44	74,6%
Phishing	2			2	100,0%
<b>Total</b>	<b>PA</b>	<b>PA</b>	<b>PA</b>	<b>PA</b>	<b>PA</b>

**FC Autre**

Figure criminelle / Âge	Nombre total de faits avec au moins 1 suspect identifié	Mineur	%	Majeur	%
Violence contre les métiers d'intérêt général	91	14	15,4%	78	85,7%
Graffiti	14	3	21,4%	11	78,6%
Dégradation de voiture	72	5	6,9%	68	94,4%
Rixe au couteau	13			13	100,0%
<b>Total</b>	<b>PA</b>	<b>PA</b>	<b>PA</b>	<b>PA</b>	<b>PA</b>

## CRIMINALITE ENREGISTREE: SUSPECTS



### PH Violence intrafamiliale (VIF)

Figure criminelle / Âge	Nombre total de faits avec au moins 1 suspect identifié	Mineur	%	Majeur	%
VIF: physique, dans le couple	196			196	100,0%
VIF: physique, envers des descendants	74	5	6,8%	72	97,3%
VIF: physique, envers d'autres membres	95	17	17,9%	87	91,6%
VIF: sexuelle, dans le couple	3			3	100,0%
VIF: sexuelle, envers d'autres membres	1			1	100,0%
VIF: psychique, dans le couple	93			93	100,0%
VIF: psychique, envers des descendants	27			27	100,0%
VIF: psychique, envers d'autres membres	13	1	7,7%	12	92,3%
VIF: économique, dans le couple	25	2	8,0%	23	92,0%
VIF: économique, envers des descendants	3	1	33,3%	3	100,0%
VIF: économique, envers d'autres membres	24	1	4,2%	23	95,8%
<b>Total</b>	<b>PA</b>	<b>PA</b>	<b>PA</b>	<b>PA</b>	<b>PA</b>

### PH Hormones et dopage

Figure criminelle / Âge	Nombre total de faits avec au moins 1 suspect identifié	Majeur	%
Dopage humain	6	6	100,0%
Engraissement illégal	2	2	100,0%
<b>Total</b>	<b>PA</b>	<b>PA</b>	<b>PA</b>

## CRIMINALITE ENREGISTREE: SUSPECTS



### PH Drogues

Figure criminelle / Âge	Nombre total de faits avec au moins 1 suspect identifié	Mineur	%	Majeur	%
Vente de cocaïne	173	39	22,5%	141	81,5%
Import-export de cocaïne	6			6	100,0%
Import-export de drogues synthétiques	2	1	50,0%	2	100,0%
Vente de drogues synthétiques	48	6	12,5%	44	91,7%
Import-export de cannabis en grande quantité	1			1	100,0%
Vente de cannabis en grande quantité	9	1	11,1%	8	88,9%
Import-export d'héroïne	1			1	100,0%
Vente-traffic d'héroïne	9	1	11,1%	9	100,0%
<b>Total</b>	<b>PA</b>	<b>PA</b>	<b>PA</b>	<b>PA</b>	<b>PA</b>

### PH Trafic d'armes

Figure criminelle / Âge	Nombre total de faits avec au moins 1 suspect identifié	Majeur	%
Commerce et production d'arme non à feu	2	2	100,0%
<b>Total</b>	<b>PA</b>	<b>PA</b>	<b>PA</b>

### PH Traite des êtres humains

Figure criminelle / Âge	Nombre total de faits avec au moins 1 suspect identifié	Mineur	%	Majeur	%
TEH - exploitation économique	2			2	100,0%
TEH - exploitation sexuelle	13	1	7,7%	13	100,0%
<b>Total</b>	<b>PA</b>	<b>PA</b>	<b>PA</b>	<b>PA</b>	<b>PA</b>



**PH Violence dans l'espace public**

Figure criminelle / Âge	Nombre total de faits avec au moins 1 suspect identifié	Mineur	%	Majeur	%
Violence physique (transport public)	28	7	25,0%	25	89,3%
Violence physique (voie publique)	490	70	14,3%	439	89,6%
Violence physique (autre endroit public)	40	5	12,5%	35	87,5%
Violence physique (endroit accessible au public)	137	9	6,6%	132	96,4%
Violence sexuelle (transport public)	2			2	100,0%
Violence sexuelle (voie publique)	16			16	100,0%
Violence sexuelle (autre endroit public)	2	1	50,0%	1	50,0%
Violence sexuelle (endroit accessible au public)	10			10	100,0%
Violence psychique (transport public)	7	1	14,3%	6	85,7%
Violence psychique (voie publique)	166	17	10,2%	149	89,8%
Violence psychique (autre endroit public)	19	4	21,1%	15	78,9%
Violence psychique (endroit accessible au public)	49	4	8,2%	46	93,9%
Vol à main armée (voie publique)	9	3	33,3%	6	66,7%
Vol à main armée (autre endroit public)	2	2	100,0%		
Vol à main armée (endroit accessible au public)	4			4	100,0%
Vol avec violence sans arme (transport public)	3	3	100,0%	1	33,3%
Vol avec violence sans arme (voie publique)	43	13	30,2%	32	74,4%
Vol avec violence sans arme (autre endroit public)	5	3	60,0%	2	40,0%
Vol avec violence sans arme (endr. acces. au pub.)	37	5	13,5%	32	86,5%
<b>Total</b>	<b>PA</b>	<b>PA</b>	<b>PA</b>	<b>PA</b>	<b>PA</b>

**PH Autre**

Figure criminelle / Âge	Nombre total de faits avec au moins 1 suspect identifié	Mineur	%	Majeur	%
Faux policiers	3			3	100,0%
Terrorisme, extrémisme et radicalisme	13	5	38,5%	8	61,5%
Cyberharcèlement	34	1	2,9%	33	97,1%
Fraude à l'identité	55	6	10,9%	49	89,1%
<b>Total</b>	<b>PA</b>	<b>PA</b>	<b>PA</b>	<b>PA</b>	<b>PA</b>



## Partie 2: Niveau SUSPECTS-FAIT (comptage du nombre de combinaisons suspect-fait)

### 2.1. Nombre de suspects-fait selon le sexe des suspects identifiés (TOP 5 des catégories principales)

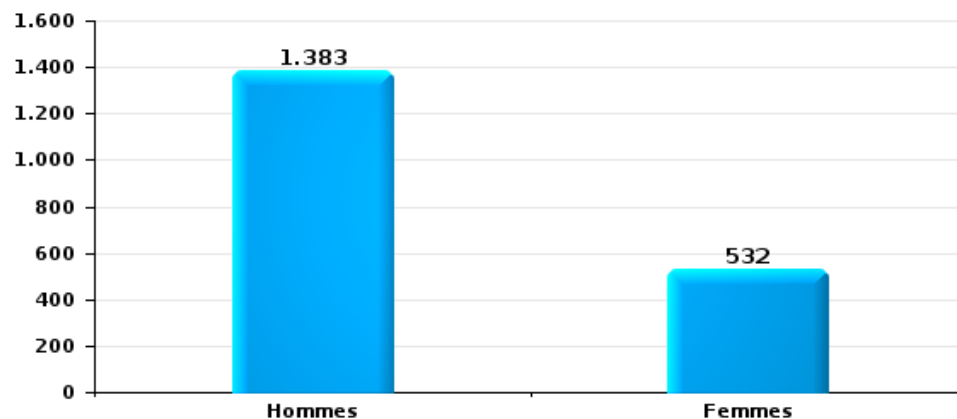
Lorsqu'un même suspect a commis plusieurs faits durant la période considérée, il est aussi comptabilisé plusieurs fois (voir également la note méthodologique)

#### Antwerpen

2025

#### Vol et extorsion

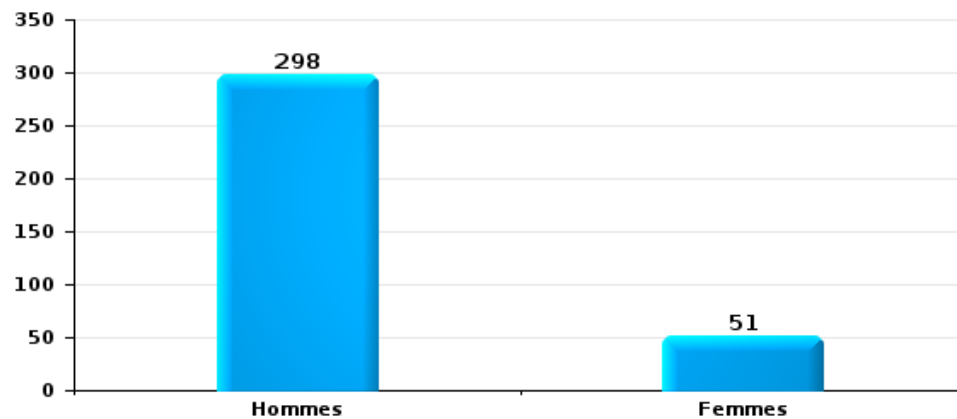
Nombre de suspects-fait selon le sexe





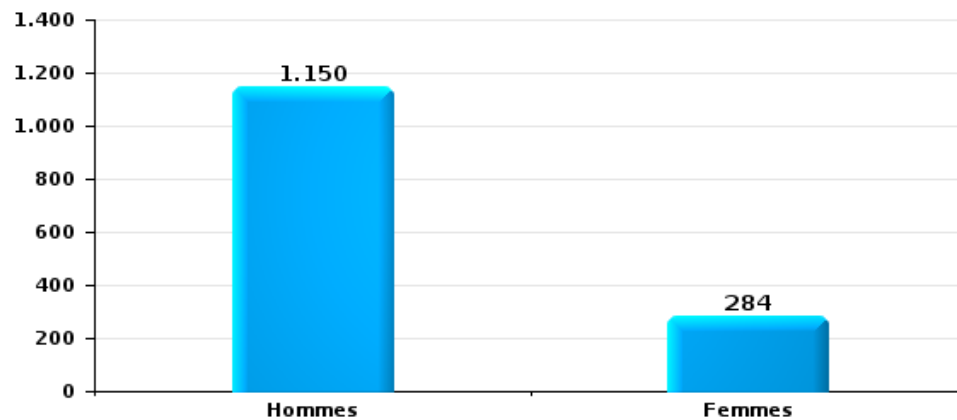
Dégradation de la propriété

Nombre de suspects-fait selon le sexe



Infr. contre l'intégrité physique

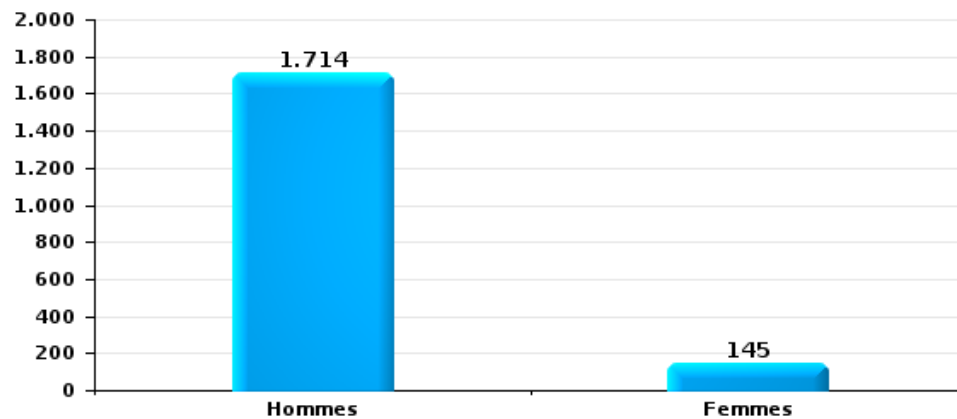
Nombre de suspects-fait selon le sexe





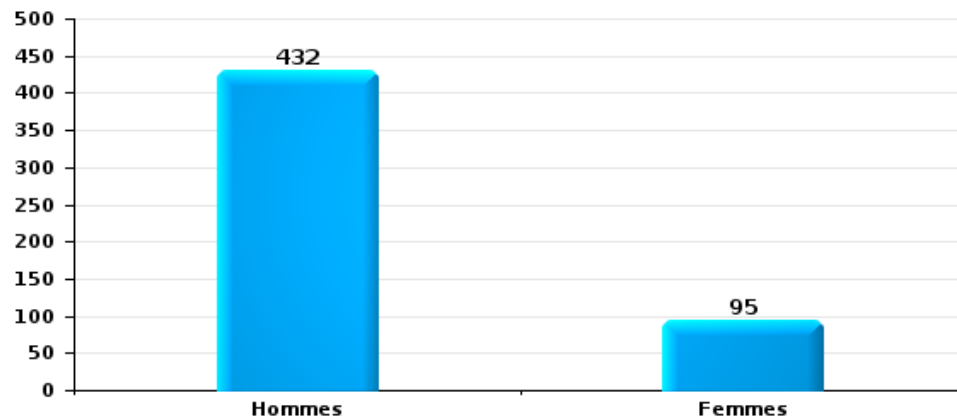
Drogues

Nombre de suspects-fait selon le sexe



Fraude

Nombre de suspects-fait selon le sexe





## 2.2. Nombre de suspects-fait selon le sexe des suspects identifiés (TOP 5 des figures criminelles)

Lorsqu'un même suspect a commis plusieurs faits durant la période considérée, il est aussi comptabilisé plusieurs fois (voir également la note méthodologique)

### Antwerpen

2025

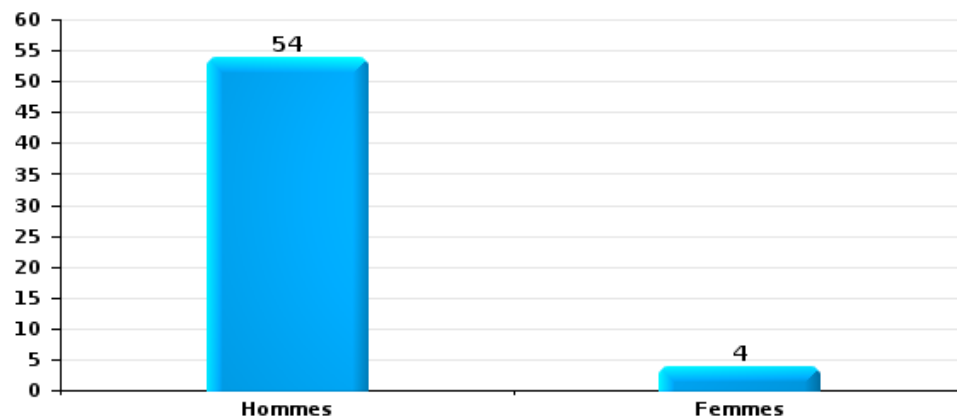
### Cambriolage dans bâtiment (total)





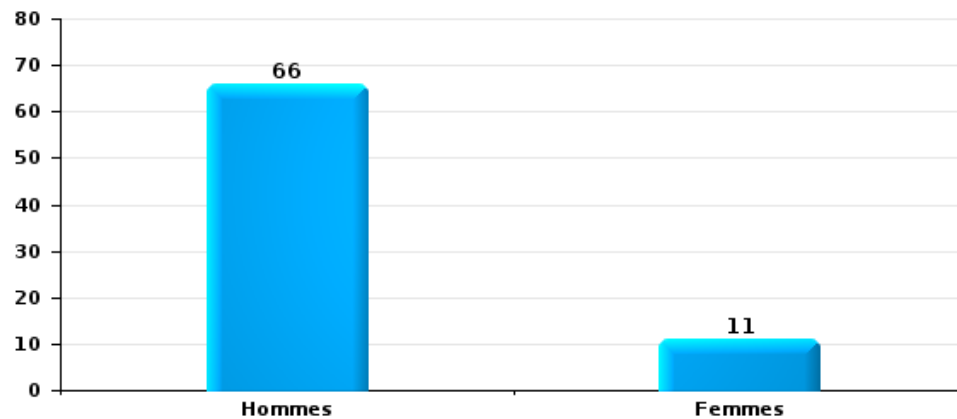
Vol dans ou sur un véhicule

Nombre de suspects-fait selon le sexe



Dégradation de voiture

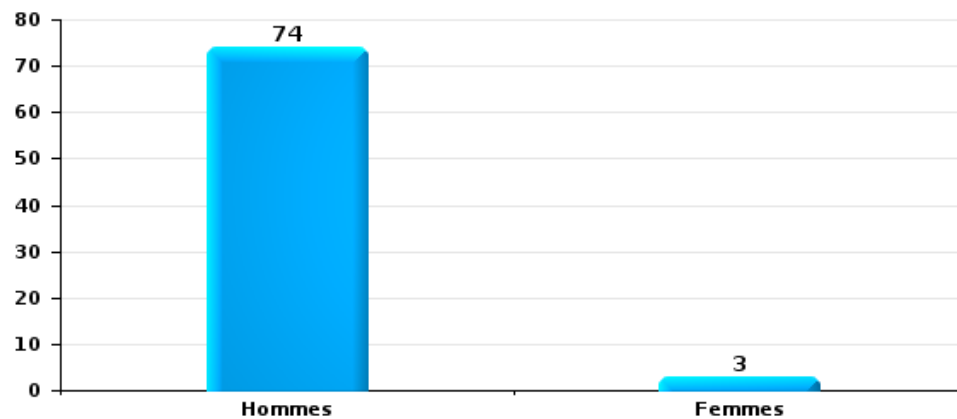
Nombre de suspects-fait selon le sexe





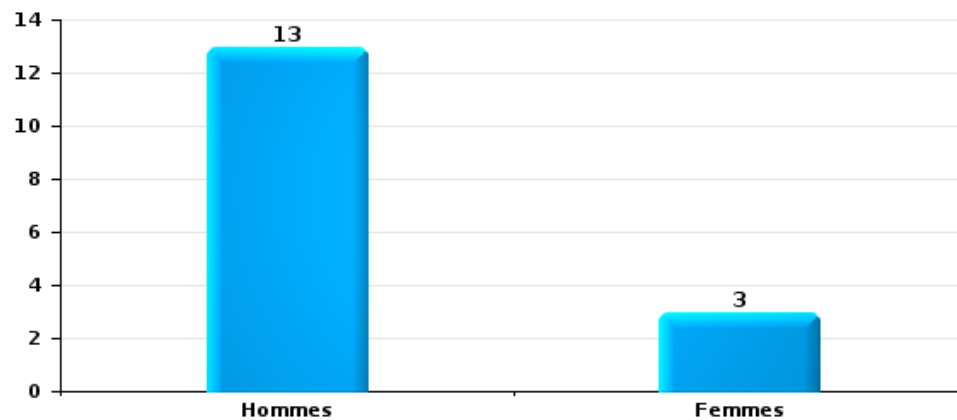
Vol de vélo

Nombre de suspects-fait selon le sexe



Vol à la tire

Nombre de suspects-fait selon le sexe





### 2.3. Nombre de suspects-fait selon l'âge des suspects identifiés (TOP 5 des catégories principales)

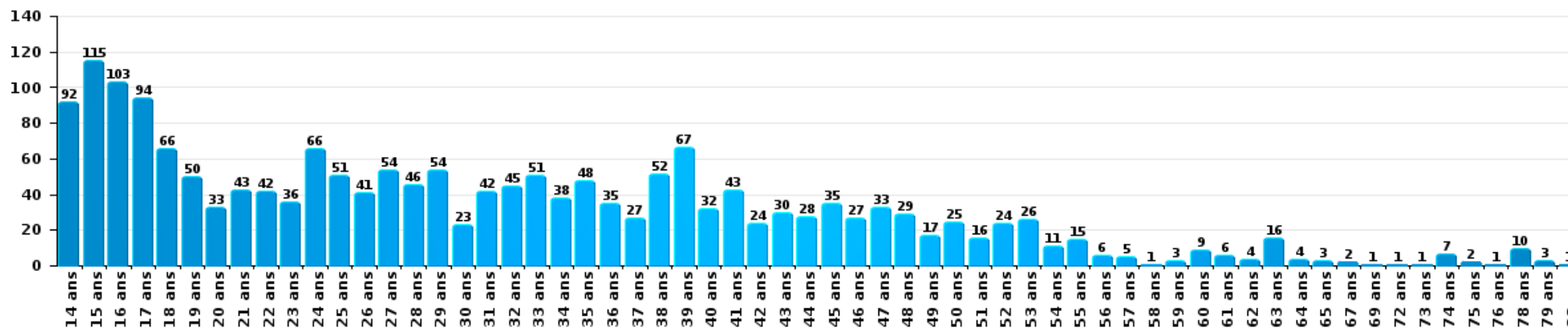
1) Lorsqu'un même suspect a commis plusieurs faits durant la période considérée, il est aussi comptabilisé plusieurs fois, qu'il ait le même âge ou non – 2) Les suspects au-dessous de 14 ans et à partir de 90 ans ne sont pas repris dans le tableau (voir également la note méthodologique)

#### Antwerpen

#### 2025

#### Vol et extorsion

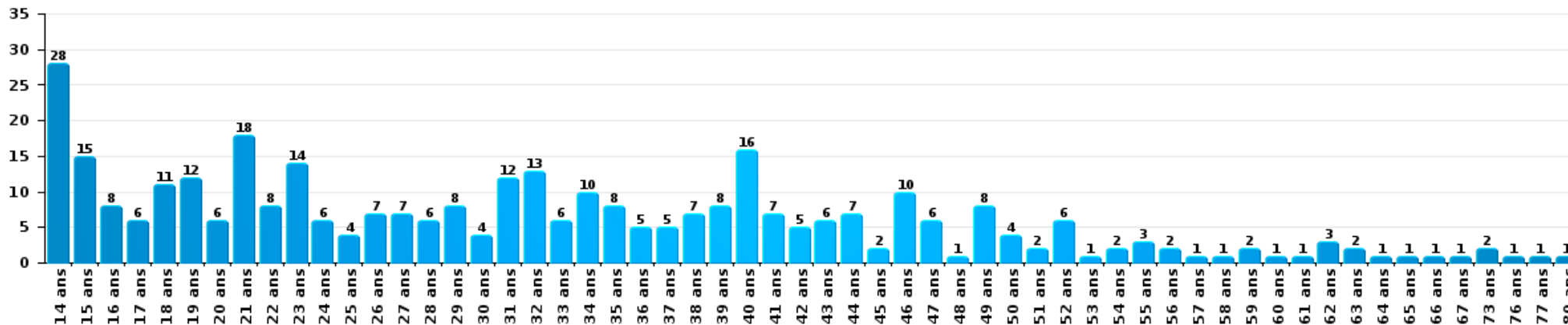
Nombre de suspects-fait par âge (chronologique)





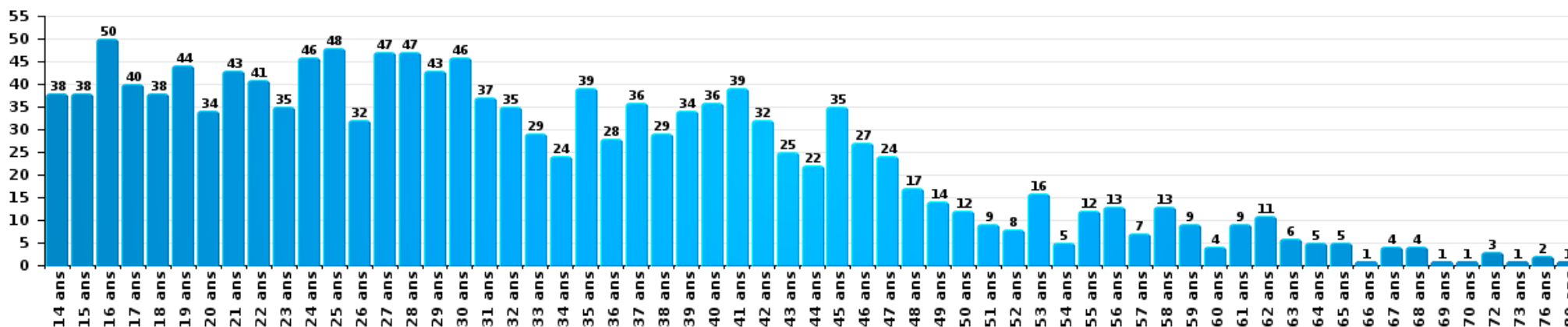
Dégradation de la propriété

Nombre de suspects-fait par âge (chronologique)



Infr. contre l'intégrité physique

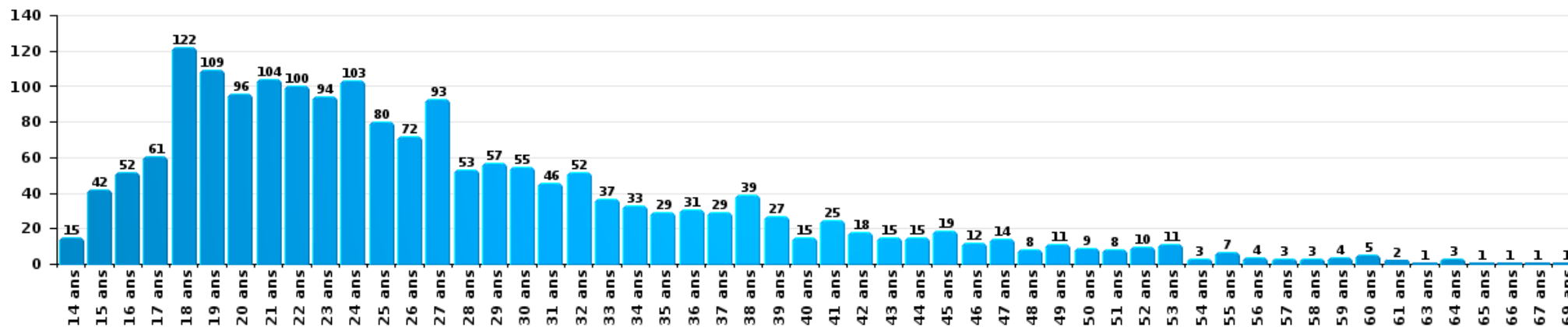
Nombre de suspects-fait par âge (chronologique)





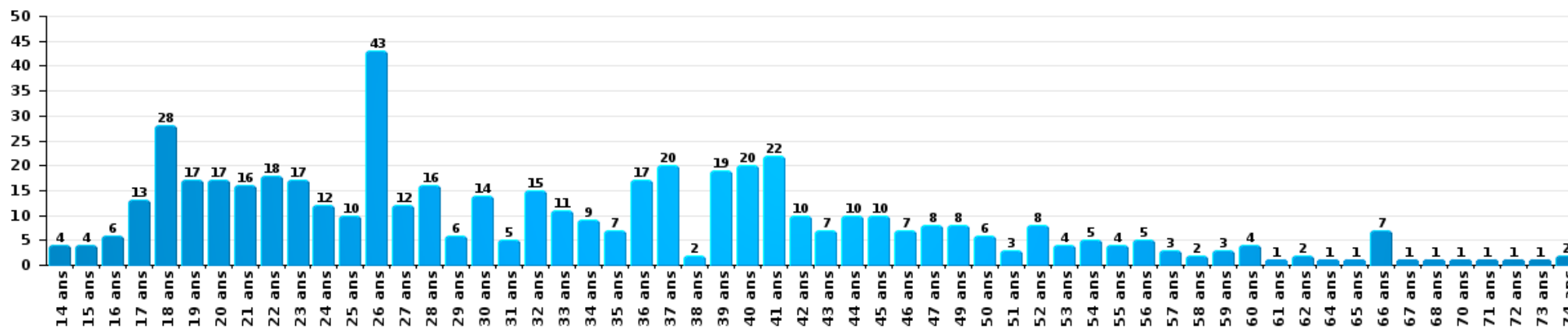
Drogues

Nombre de suspects-fait par âge (chronologique)



Fraude

Nombre de suspects-fait par âge (chronologique)





## 2.4. Nombre de suspects-fait selon l'âge des suspects identifiés (TOP 5 des figures criminelles)

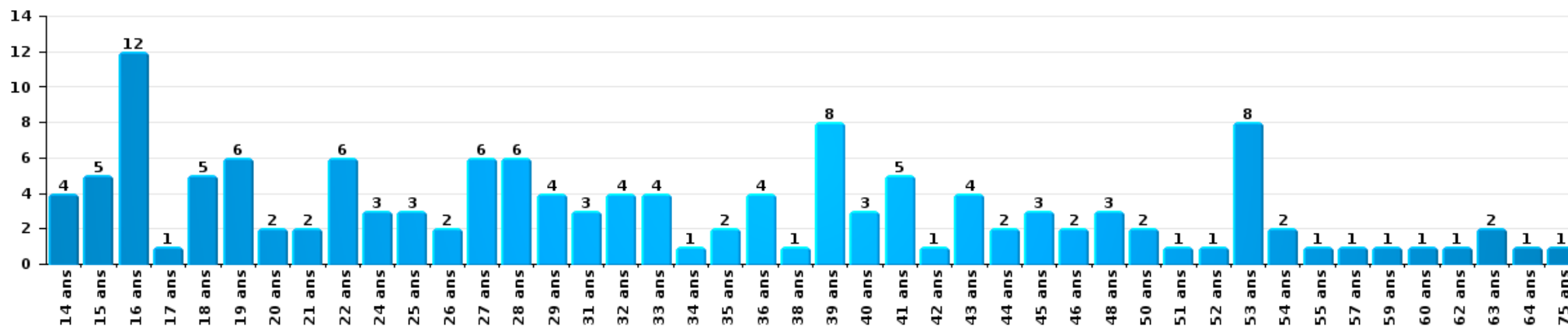
1) Lorsqu'un même suspect a commis plusieurs faits durant la période considérée, il est aussi comptabilisé plusieurs fois, qu'il ait le même âge ou non – 2) Les suspects au-dessous de 14 ans et à partir de 90 ans ne sont pas repris dans le tableau (voir également la note méthodologique)

### Antwerpen

2025

### Cambrilage dans bâtiment (total)

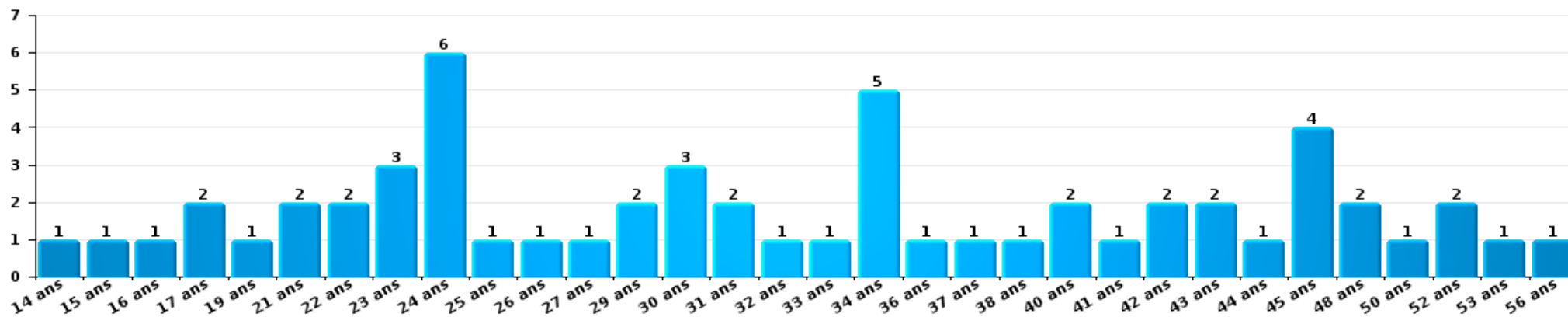
Nombre de suspects-fait par âge (chronologique)





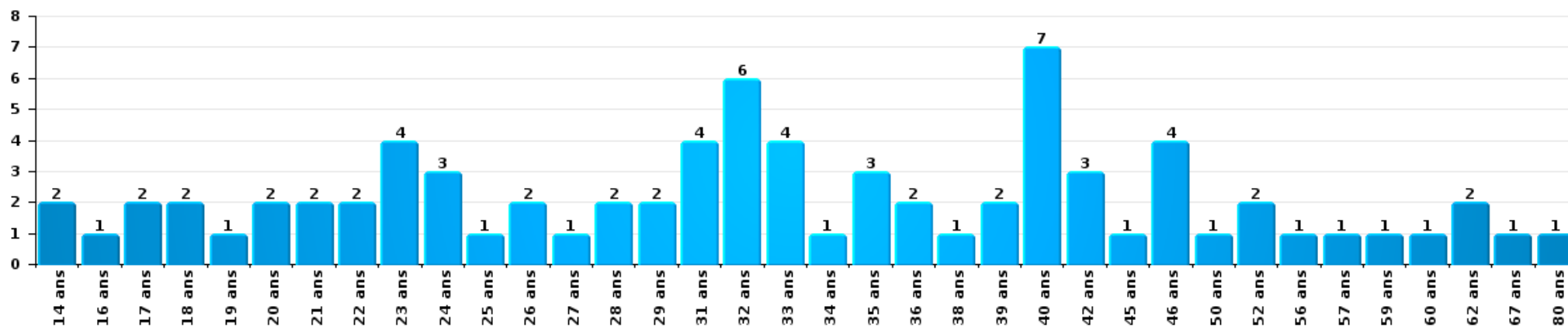
Vol dans ou sur un véhicule

Nombre de suspects-fait par âge (chronologique)



Dégradation de voiture

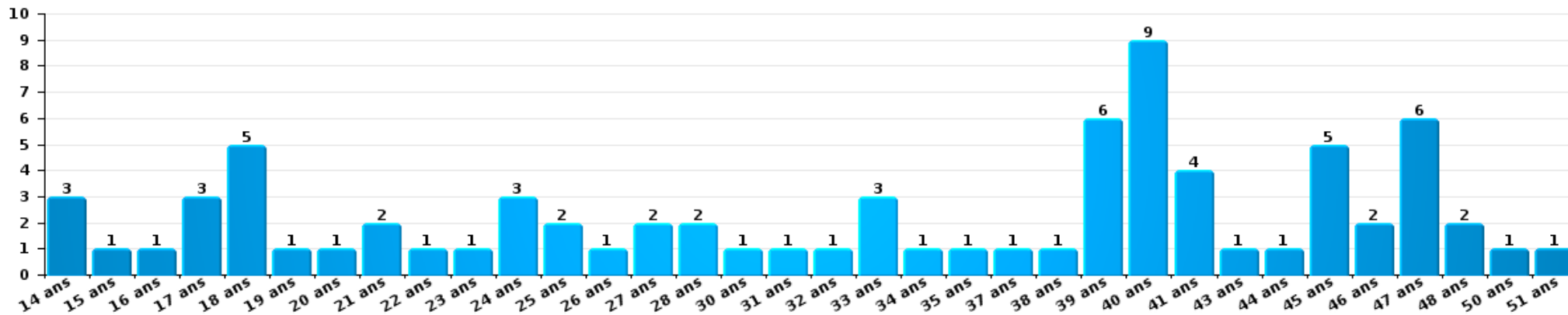
Nombre de suspects-fait par âge (chronologique)





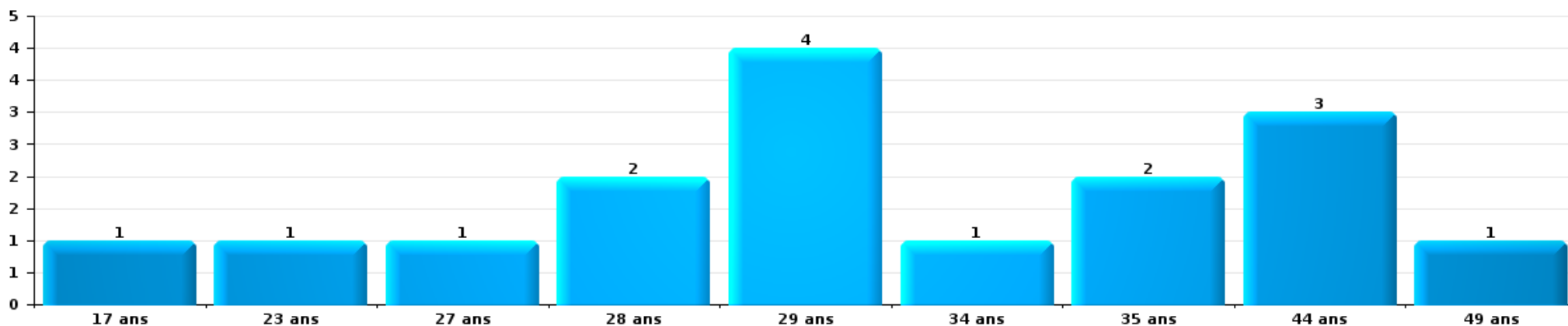
Vol de vélo

Nombre de suspects-fait par âge (chronologique)



Vol à la tire

Nombre de suspects-fait par âge (chronologique)



# ***STATISTIQUES POLICIERES DE CRIMINALITE***

---

***LIEU DE PERPETRATION: COMMUNE***

**Antwerpen**

***ANNEXE I: DETAIL PAR CATEGORIE DE DELIT  
CODE PENAL***



Antwerpen

Infraction Code pénal

Infr. contre l'intégrité physique

			2000	2015	2016	2017	2018	2019	2020	2021	2022	2023	2024	2025	
Assassinat	Parricide (assassinat)	Acc.					1		2						
		Tent.									1				
	Infanticide (assassinat)	Acc.	1								1				
		Acc.									1	1	1		
		Tent.													
	Suite à incendie volontaire / explosion	Tent.													
	Assassinat - personnel autre service public	Tent.					2								
		Tent.												1	
	Autres	Acc.	7	7	3	7	4	5	6	4	12	3	4	4	
		Tent.	14	13	12	15	24	21	14	12	16	18	15	5	
		Sous-total	22	21	16	25	30	26	23	17	31	23	22	9	
Meurtre	Parricide (meurtre)	Acc.			1										
		Tent.													
	Infanticide (meurtre)	Acc.	1												
		Tent.												1	
	Empoisonnement (meurtre)	Acc.						2			1				
		Tent.											3		
	Meurtre pour faciliter le vol	Acc.	1	1											
		Tent.	2	1			2		1	1				2	1
	Suite à incendie volontaire / explosion	Acc.	1								1				
		Tent.										1	1		
	Meurtre - police/gardien de prison/corps sécurité	Tent.												1	
	Meurtre - personnel autre service public	Tent.												2	1
	Non spécifié	Acc.	7	3	1	2	1	1	3		2	3	1	1	
		Tent.	7	2	1	1		1						1	
	Autres	Acc.	2	4	2	3	5	2	2	1	3	6	1	3	
		Tent.	23	80	82	109	100	98	89	89	137	111	123	54	
		Sous-total	44	94	91	121	111	106	97	92	145	124	132	61	
Torture et maltraitance	Torture	Acc.		3	4	2	2	1	1	2	2	2	4	2	
	Traitement inhumain	Acc.		5	3	1	11	12	6	4	2	4	4	3	
	Traitement dégradant	Acc.		1	1	2	2		11	3	8	4	5	3	
		Tent.					1								
	Non spécifié	Acc.							1				1		
		Sous-total		9	8	5	16	13	19	9	12	10	14	8	
Droit international humanitaire	Crime de guerre	Acc.										1			
		Sous-total										1			



Infr. contre l'intégrité physique

			2000	2015	2016	2017	2018	2019	2020	2021	2022	2023	2024	2025
Coups et/ou blessures vol. en sphère familiale	Entre partenaires ou ex-partenaires	Acc.	406	1.416	1.574	1.460	1.472	1.604	1.576	1.355	1.552	1.386	1.393	631
		Tent.	1		1		1			2				
	Lors d'un différend familial en général	Acc.	282											
	Par les parents envers un mineur	Acc.	17	124	125	137	119	135	170	157	135	152	179	115
	Par les parents envers personne vulnérable	Acc.	2	2	1	4	1	2	2	6		2	6	
	Envers les parents	Acc.	25	84	79	87	98	104	148	121	114	132	149	64
	Envers d'autres ascendants directs ou collatéraux	Acc.	3	99	98	93	124	182	168	121	148	139	149	94
	Tent.		1											
	<b>Sous-total</b>		<b>736</b>	<b>1.726</b>	<b>1.878</b>	<b>1.781</b>	<b>1.815</b>	<b>2.027</b>	<b>2.064</b>	<b>1.762</b>	<b>1.949</b>	<b>1.811</b>	<b>1.876</b>	<b>904</b>
Coups et/ou blessures vol. hors sphère familiale	Bagarres (=coups réciproques)	Acc.	357	734	857	915	1.113	1.136	1.220	1.126	1.185	1.248	1.247	646
		Tent.	2				1							
	Coups envers fonctionnaire de police	Acc.	81	115	113	124	93	85	104	134	115	105	101	53
		Tent.	8	2	1					1		1		1
	Envers un mineur par une pers. ayant autorité	Acc.	10	49	37	37	40	39	35	39	51	48	45	18
	Envers un mineur qualité de l'auteur inconnue	Acc.	63	124	133	160	165	209	160	234	268	300	305	190
		Tent.	2									1		
	Envers pers. vulnérable par pers. ayant autorité	Acc.	1	3	2	2	5	5	3	1	5	5	2	1
	Envers pers. vulnérable (qualité auteur inconnue)	Acc.	1	3	1	6	4	2	6	9	8	18	23	2
	Envers un mineur par cohabitant sans rel. Autorité	Acc.								7	14	15	14	10
	Envers un arbitre de manifestation sportive	Acc.		2			1	1			1	3	1	1
		Acc.		28	19	31	28	26	20	26	27	23	29	19
		Tent.					1							
	Coups envers personnel autre service public	Acc.		20	19	26	17	24	15	22	22	10	11	7
	Coups envers profession médicale	Acc.		21	24	20	25	32	26	36	41	37	30	20
		Tent.						1						
	Coups envers personnel institut d'enseignement	Acc.		26	37	39	37	47	35	37	39	57	40	33
Coups envers gardien de prison/corps sécurité	Acc.			4	7	3	4	4	6	9	8	7	2	
Coups envers personnel pompiers/protection civile	Acc.											1	1	
Coups envers membre profession juridique protégée	Acc.											1		
Non spécifié	Acc.	1.886	2.138	2.224	2.284	2.351	2.474	1.951	2.096	2.459	2.452	2.600	1.235	
	Tent.	50	3	2	1	3	2	2		1	2	2	1	
	<b>Sous-total</b>		<b>2.461</b>	<b>3.268</b>	<b>3.473</b>	<b>3.652</b>	<b>3.887</b>	<b>4.087</b>	<b>3.582</b>	<b>3.773</b>	<b>4.245</b>	<b>4.333</b>	<b>4.459</b>	<b>2.240</b>
Mutilation génitale féminine	Acc.							1		1				
	Tent.				1									
	<b>Sous-total</b>				<b>1</b>			<b>1</b>		<b>1</b>				
Abstention coupable	Acc.	9	17	20	11	24	16	13	13	12	11	24	7	
	<b>Sous-total</b>	<b>9</b>	<b>17</b>	<b>20</b>	<b>11</b>	<b>24</b>	<b>16</b>	<b>13</b>	<b>13</b>	<b>12</b>	<b>11</b>	<b>24</b>	<b>7</b>	



Infr. contre l'intégrité physique

			2000	2015	2016	2017	2018	2019	2020	2021	2022	2023	2024	2025
Autres infr. volontaires. c/ l'intégrité phys.	Privation de soins à enfant ou personne vulnérable	Acc.	2	5	6	6	7	6	5	4	6	11	6	2
	Délaissement d'enfant ou personne vulnérable	Acc.	2	3	6	5	7	4	1	2	4	2	6	2
	Abandon d'enfant dans le besoin	Acc.	3	16	13	19	28	21	15	6	13	8	11	4
	Administration substances nuisibles	Acc.	1	7	11	6	13	16	104	78	50	31	40	15
		Tent.				2	1	1	1	1	1			1
	Empoisonnement de denrées	Acc.	2		1	2	6	2	3	2	4			1
		Tent.	1											1
	Entrave méchante à la circulation	Acc.	31	27	36	33	41	32	25	41	61	39	36	19
		Tent.			1		1	1	1	1				
		Inc.	1											
Voies de faits et violences légères	Acc.	229	569	519	657	603	549	441	443	435	480	478	251	
	Tent.	4												
	<b>Sous-total</b>		<b>276</b>	<b>627</b>	<b>593</b>	<b>730</b>	<b>707</b>	<b>632</b>	<b>596</b>	<b>578</b>	<b>574</b>	<b>571</b>	<b>580</b>	<b>295</b>
Infr. involontaires contre l'intégrité physique	Homicides involontaires	Acc.	1		1		1			2	1	3		
	Coups et/ou blessures involontaires	Acc.	84	31	38	39	48	64	46	48	54	40	50	25
	Administration involontaire substances nuisibles	Acc.			1	2	2		2		1	3	3	
	Abstention d'entretien enfant/personne vulnérable	Acc.	5	1	1	2	3	1	2	1	1		4	3
	Morsure de chien	Acc.	9	15	34	32	41	44	49	49	47	46	52	17
	Non spécifié	Acc.	2		1					1			1	
	<b>Sous-total</b>		<b>101</b>	<b>47</b>	<b>76</b>	<b>75</b>	<b>95</b>	<b>109</b>	<b>100</b>	<b>100</b>	<b>104</b>	<b>93</b>	<b>109</b>	<b>45</b>
	<b>Total</b>		<b>3.649</b>	<b>5.809</b>	<b>6.155</b>	<b>6.401</b>	<b>6.685</b>	<b>7.017</b>	<b>6.494</b>	<b>6.345</b>	<b>7.072</b>	<b>6.977</b>	<b>7.216</b>	<b>3.569</b>



Infr. contre la liberté individuelle

		2000	2015	2016	2017	2018	2019	2020	2021	2022	2023	2024	2025
Prise d'otages	Acc.	12	10	6	10		5	4	4	3	3	6	1
	Sous-total	12	10	6	10		5	4	4	3	3	6	1
Enlèvement de mineur ou personne vulnérable	Enlèvement parental	Acc.	27	22	22	17	33	13	11	24	19	29	9
		Tent.	5	2	7	11	5	5	5	5	5	2	2
	Autre enlèvement	Acc.	8	13	8	7	8	8	8	9	6	5	4
		Tent.	13	8	13	11	18	12	8	7	11	12	5
	Sous-total	39	53	45	50	46	64	38	32	45	41	48	20
Détenition par un particulier	Acc.	34	88	72	74	86	93	96	87	91	85	81	37
	Tent.	1	4	1	4	6	1	7	5	1	3	3	2
	Sous-total	35	92	73	78	92	94	103	92	92	88	84	39
	Total	86	155	124	138	138	163	145	128	140	132	138	60



Infr. contre les mœurs

			2000	2015	2016	2017	2018	2019	2020	2021	2022	2023	2024	2025
Viol n'ayant pas causé la mort	Victime < 10a	Inc.	1											
		Acc.	35	16	13	18	15	29	23	18	7			
		Tent.				1								
	Victime 10a - 14a	Acc.	17	28	24	13	22	28	22	20	10			
		Tent.	1	2	2	2	2	1	1					
	Victime 14a - 16a	Inc.	1											
		Acc.	16	30	27	24	28	32	25	26	14			
	Victime 16a - 18a	Tent.		1		1				1				
		Acc.	11	20	21	26	28	32	13	31	10			
	Victime majeure	Acc.	78	124	124	142	122	172	179	169	89	2		
		Tent.	3	10	7	18	16	10	12	9	5			
Victime âge inconnu	Acc.	1	1	1	2	2	3	1						
<b>Sous-total</b>			<b>164</b>	<b>233</b>	<b>219</b>	<b>250</b>	<b>236</b>	<b>311</b>	<b>277</b>	<b>274</b>	<b>135</b>	<b>2</b>		<b>1</b>
Viol avec conséquence inconnue		Acc.	14		2		3	2	2	1	1		4	
		Tent.	1											
<b>Sous-total</b>			<b>15</b>		<b>2</b>		<b>3</b>	<b>2</b>	<b>2</b>	<b>1</b>	<b>1</b>		<b>4</b>	
Viol n'ayant pas causé la mort (nvCPS)	Victime < 16a	Acc.							1	7	47	97	75	38
		Tent.									2		3	2
	Victime 16a - 18a	Acc.							3	1	20	29	36	19
		Tent.									1	1		
	Victime majeure	Acc.							1	4	11	139	201	240
Tent.										1	4	11	9	5
<b>Sous-total</b>								<b>1</b>	<b>8</b>	<b>20</b>	<b>213</b>	<b>339</b>	<b>363</b>	<b>176</b>
Attentat à la pudeur ayant causé la mort	Victime < 16a	Acc.				1								
<b>Sous-total</b>						<b>1</b>								
Attentat à la pudeur avec violence / menace	Victime < 16a	Acc.	12	23	21	25	22	31	14	26	10			
		Tent.				1	1	2	1	1				
	Victime 16a - 18a	Acc.	9	9	9	7	4	8	12	18	6			
		Tent.		1										
	Victime majeure	Acc.	26	65	92	78	79	73	92	96	49			
Tent.		1	2	4	1	2	3			1				
<b>Sous-total</b>			<b>48</b>	<b>100</b>	<b>126</b>	<b>112</b>	<b>108</b>	<b>117</b>	<b>119</b>	<b>141</b>	<b>66</b>			
Attentat à la pudeur sans violence / menace	Victime < 16a	Acc.	63	59	81	64	59	71	63	75	38			
		Tent.	3	1	1	2		1	1		1			
	Victime 16a - 18a	Acc.	4	16	19	18	21	19	14	25	14			
		Tent.		2										
	Victime âge inconnu	Acc.	7	27	45	57	58	59	61	89	35	2	1	1
Tent.		1							2	1				
<b>Sous-total</b>			<b>78</b>	<b>105</b>	<b>146</b>	<b>141</b>	<b>138</b>	<b>150</b>	<b>139</b>	<b>191</b>	<b>89</b>	<b>2</b>	<b>1</b>	<b>1</b>



**Infr. contre les mœurs**

			2000	2015	2016	2017	2018	2019	2020	2021	2022	2023	2024	2025	
Attentat à la pudeur non spécifié	Acc.		10	1			3	1		4					
	Tent.		1												
	<b>Sous-total</b>		<b>11</b>	<b>1</b>			<b>3</b>	<b>1</b>		<b>4</b>					
Atteinte intégrité sexuelle sans mort (nvCPS)	Victime < 16a	Acc.						2		5	67	83	116	65	
		Tent.									2		3	1	
	Victime 16a - 18a	Acc.								1	34	25	34	16	
		Tent.											1		
	Victime majeure	Acc.							1	1	3	141	223	193	90
		Tent.										1	6	5	3
<b>Sous-total</b>								<b>3</b>	<b>1</b>	<b>9</b>	<b>245</b>	<b>337</b>	<b>352</b>	<b>175</b>	
Atteinte intégrité sex.-indéterminé (nvCPS)	Acc.											1		1	
	<b>Sous-total</b>											<b>1</b>		<b>1</b>	
Pornographie enfantine	Détention	Acc.	4	25	19	28	30	35	44	67	26	2			
		Tent.		1				1							
	Distribution	Acc.	2	64	38	82	62	175	144	141	19	1			
		Tent.		1											
	Accès pornographie enfantine via technologie	Acc.			2	4	2	1	5	6	3				
	Non spécifié	Acc.		3	2	1									
<b>Sous-total</b>		<b>6</b>	<b>94</b>	<b>61</b>	<b>115</b>	<b>94</b>	<b>212</b>	<b>193</b>	<b>214</b>	<b>48</b>	<b>3</b>				
Pornographie	Acc.		7	8	1	1	3	5	4	7	4				
	<b>Sous-total</b>		<b>7</b>	<b>8</b>	<b>1</b>	<b>1</b>	<b>3</b>	<b>5</b>	<b>4</b>	<b>7</b>	<b>4</b>				
Incitation à la débauche	Victime mineure	Acc.	11	34	33	26	39	31	34	33	21				
		Tent.		2					2	1					
	Victime majeure	Acc.	2	2	4	1		3	4	2	2				
		Tent.		2	4	3	4	2	7	9	1				
	Age victime inconnu	Acc.	2			1	1				1				
	Publicité par ICT pour débauche	Acc.	4	5					3		1				
	Autre publicité pour débauche	Acc.	1	3	3	4	1	1	5						
	Non spécifié	Acc.	177				2			1					
<b>Sous-total</b>		<b>197</b>	<b>48</b>	<b>44</b>	<b>35</b>	<b>47</b>	<b>37</b>	<b>55</b>	<b>46</b>	<b>26</b>					
Exploitation de la débauche d'autrui	Victime mineure	Acc.	5	11	11	6	9	11	5	4	3				
		Tent.		2											
	Victime majeure	Acc.	18	14	16	30	20	19	23	12	9	1			
		Tent.				2									
	Age victime non spécifié	Acc.	8					1	2						
	Age victime inconnu	Acc.	38	1	2	2	6	3	3	3	1				
<b>Sous-total</b>		<b>70</b>	<b>28</b>	<b>29</b>	<b>40</b>	<b>35</b>	<b>34</b>	<b>33</b>	<b>19</b>	<b>13</b>	<b>1</b>				



**Infr. contre les mœurs**

			2000	2015	2016	2017	2018	2019	2020	2021	2022	2023	2024	2025
Outrage public aux bonnes mœurs	Actions (exhibitionnisme, etc.)	Acc.	48	63	94	64	81	85	88	89	85			
	Ecrits, images, objets	Acc.	44	13	17	18	24	11	17	13	22			
	Obscénités en public	Acc.	3	1	2		4	2	4	1				
	Exhibitionnisme (nvCPS)	Acc.								1	14	86	89	44
	Contenu pornographique extrême ou violent (nvCPS)	Acc.										10	13	3
	Non spécifié	Acc.	2				2							2
<b>Sous-total</b>			<b>97</b>	<b>77</b>	<b>113</b>	<b>82</b>	<b>111</b>	<b>98</b>	<b>109</b>	<b>104</b>	<b>121</b>	<b>96</b>	<b>104</b>	<b>47</b>
Infract. par délinquant sexuel à décision Justice			Acc.			1								
<b>Sous-total</b>						<b>1</b>								
Voyeurisme	Observation/enregistrement de nudité ou intimité	Acc.	1	3	7	8	17	29	26	33	14	1		
	Diffusion enregistrement nudité ou intimité	Acc.			8	18	14	32	47	58	26	1		
		Tent.				1	1	1	1	1				
	Non spécifié	Acc.								1				
<b>Sous-total</b>			<b>1</b>	<b>3</b>	<b>15</b>	<b>27</b>	<b>32</b>	<b>62</b>	<b>74</b>	<b>93</b>	<b>40</b>	<b>2</b>		
Voyeurisme direct (nvCPS)	Victime < 16a	Acc.										2	6	
	Victime 16a - 18a	Acc.										3	1	1
	Victime majeure	Acc.									4	9	3	5
<b>Sous-total</b>											<b>4</b>	<b>14</b>	<b>10</b>	<b>6</b>
Voyeurisme via moyen technique ou autre (nvCPS)	Victime < 16a	Acc.									3	8	7	5
	Victime 16a - 18a	Acc.											5	
	Victime majeure	Acc.									10	24	19	2
<b>Sous-total</b>											<b>13</b>	<b>32</b>	<b>31</b>	<b>7</b>
Diffusion de contenu à caractère sexuel (nvCPS)	Victime < 16a	Acc.								1	1	4	9	8
	Victime 16a - 18a	Acc.										2	6	5
	Victime majeure	Acc.									8	13	13	2
<b>Sous-total</b>										<b>1</b>	<b>9</b>	<b>19</b>	<b>28</b>	<b>15</b>
Diffusion contenu sex. but méchant/lucrat. (nvCPS)	Victime < 16a	Acc.									5	10	12	13
		Tent.										1		1
	Victime 16a - 18a	Acc.									3	8	4	
		Tent.											1	
	Victime majeure	Acc.									22	36	26	20
		Tent.											2	
<b>Sous-total</b>											<b>30</b>	<b>55</b>	<b>45</b>	<b>34</b>
Diffusion contenu caract. sex.-indéterminé (nvCPS)			Acc.											1
<b>Sous-total</b>														<b>1</b>
Avortement sans permission de la femme	Faire avorter à dessein sans consentement	Acc.											1	1
	Non spécifié	Acc.		1										
<b>Sous-total</b>				<b>1</b>									<b>1</b>	<b>1</b>



**Infr. contre les mœurs**

			2000	2015	2016	2017	2018	2019	2020	2021	2022	2023	2024	2025
Grooming (contact par ICT avec mineur < 16 ans)	Acc.			3	4	12	5	3	8	5	10			
	Tent.					1			1	1				
	Sous-total			3	4	13	5	3	9	6	10			
Grooming offline - sans ICT (nvCPS)	Victime < 16a	Acc.									3	7	6	4
	Victime 16a - 18a	Acc.												1
	Sous-total										3	7	6	5
Grooming online - avec ICT (nvCPS)	Victime < 16a	Acc.									6	22	17	6
	Victime 16a - 18a	Acc.										2	4	3
	Sous-total										6	24	21	9
Exploitation sexuelle mineurs-prostitution (nvCPS)	Incitation à la débauche/prostit. (nvCPS)	Acc.								2	5	23	35	16
	Recrutement aux fins de débauche/prostit. (nvCPS)	Acc.												1
	Mise à disposition local débauche/prostit. (nvCPS)	Acc.										1		
	Exploitation de la débauche/prostit. (nvCPS)	Acc.									1	1		3
	Obtention de la débauche/prostit. (nvCPS)	Acc.												1
	Assister à la débauche/prostit. (nvCPS)	Acc.									1			1
	Publicité pour la débauche/prostit. (nvCPS)	Acc.												3
Sous-total										2	7	25	39	24
Images d'abus sexuels de mineurs (nvCPS)	Production/diffusion images abus sexuels (nvCPS)	Acc.									41	39	71	21
	Détention/acquisition images abus sexuels (nvCPS)	Acc.							1	21	44	34	18	
	Accès à images abus sexuels de mineurs (nvCPS)	Acc.								2	7	9	1	
	Images abus sexuels de mineurs-indéterminé	Acc.										1		
Sous-total									1	64	91	114	40	
Abus de la prostitution - personne majeure (nvCPS)	Acc.										5	15	16	5
	Sous-total										5	15	16	5
Non-respect interdit. par délinquant sex. (nvCPS)	Acc.											3	7	
	Sous-total											3	7	
<b>Total</b>			<b>694</b>	<b>701</b>	<b>760</b>	<b>817</b>	<b>816</b>	<b>1.036</b>	<b>1.023</b>	<b>1.133</b>	<b>1.152</b>	<b>1.068</b>	<b>1.142</b>	<b>548</b>

Infr. contre autres valeurs morales et sentiments

			2000	2015	2016	2017	2018	2019	2020	2021	2022	2023	2024	2025	
Harcèlement	Harcèlement par téléphone (OLD)	Acc.	45												
		Tent.	1												
		Acc.	97	1.011	1.064	1.003	1.013	1.088	1.205	1.093	1.174	1.181	1.208		635
		Sous-total	143	1.011	1.064	1.003	1.013	1.088	1.205	1.093	1.174	1.181	1.208		635
Violation de sépulture		Acc.	5	7	4	4	2	2	3	7	4	10	8	4	
		Sous-total	5	7	4	4	2	2	3	7	4	10	8		4
Violation du secret professionnel		Acc.	8	11	9	13	21	14	13	35	9	15	20	12	
		Sous-total	8	11	9	13	21	14	13	35	9	15	20		12
Atteinte à l'honneur	Calomnie et diffamation	Acc.	77	149	163	161	181	170	155	198	207	192	191	113	
		Tent.	1												1
	Déclaration calomnieuse	Acc.	6	22	12	7	23	25	19	21	28	28	25		7
		Tent.	1												
	Imputation calomnieuse	Acc.	20	25	18	28	28	20	10	23	10	15	15		8
		Tent.	5	3	3	5	6	3	6	8	5	5	6		4
	Divulgence méchante	Acc.	5									1			
		Tent.													
Injures (Délit)	Acc.	9	65	98	78	84	90	80	67	112	111	114		50	
	Tent.					2	2			2	1	1			
Non spécifié	Acc.														
	Tent.	2													
	Sous-total	121	264	294	279	324	310	270	317	365	352	352		183	
Vie privée	Intrusion de nuit	Acc.	7	1		2	2		1	1	1	1	1	1	
		Tent.				1									
	Violation de domicile par un particulier	Acc.	49	127	170	164	166	167	137	125	136	146	144		69
		Tent.	1	3	1	4	2	3	2		3		2		
	Violation du secret des lettres	Acc.	7	26	12	30	32	39	23	12	24	17	15		11
		Tent.				3									1
	Sous-total	64	157	183	203	203	209	163	138	164	164	162		82	
Libre exercice des cultes		Acc.			1										
		Sous-total			1										
Tapage nocturne		Acc.	23	322	365	505	530	615	767	599	531	418	299	145	
		Sous-total	23	322	365	505	530	615	767	599	531	418	299		145
Abus d'informations issues d'un dossier pénal		Acc.		1	2		1		1			3	1		
		Sous-total		1	2		1		1			3	1		
Violation de communication par particulier		Acc.		2	10	5		4	8	7	4	1	1	1	
		Sous-total		2	10	5		4	8	7	4	1	1		1
Abus faiblesses de personnes		Acc.		6	7	9	13	9	10	4	11	4	8	4	
		Sous-total		6	7	9	13	9	10	4	11	4	8		4
Vie privée mineur: publication débats Justice		Acc.										1			
		Sous-total										1			



**Infr. contre autres valeurs morales et sentiments**

		2000	2015	2016	2017	2018	2019	2020	2021	2022	2023	2024	2025
Vie privée mœurs: publication identité victime	Acc.		1	1			5	12	6	8	5	4	2
	Tent.						1						
	<b>Sous-total</b>		<b>1</b>	<b>1</b>			<b>6</b>	<b>12</b>	<b>6</b>	<b>8</b>	<b>5</b>	<b>4</b>	<b>2</b>
Cyberlokkig (leurre de mineur par ICT)	Acc.		11	4	6	2	1	6	6	14	3	3	1
	Tent.									1			
	<b>Sous-total</b>		<b>11</b>	<b>4</b>	<b>6</b>	<b>2</b>	<b>1</b>	<b>6</b>	<b>6</b>	<b>15</b>	<b>3</b>	<b>3</b>	<b>1</b>
Attirer ou utiliser mineur ou personne vulnérable	Acc.			2	3	4	3		2	1			
	<b>Sous-total</b>			<b>2</b>	<b>3</b>	<b>4</b>	<b>3</b>		<b>2</b>	<b>1</b>			
Occupation bien d'autrui (squatter)	Pénétrer / occuper / séjourner (bien non habité)	Acc.				16	23	27	21	37	62	54	17
	Tent.				1						2		
	Pénétrer / occuper / séjourner (bien habité)	Acc.						5	8	12	5	12	3
	Pas donner suite ordonnance d'évacuation/expulsion	Acc.							1				
	<b>Sous-total</b>					<b>17</b>	<b>23</b>	<b>32</b>	<b>30</b>	<b>49</b>	<b>69</b>	<b>66</b>	<b>20</b>
<b>Total</b>		<b>364</b>	<b>1.793</b>	<b>1.946</b>	<b>2.030</b>	<b>2.130</b>	<b>2.284</b>	<b>2.490</b>	<b>2.244</b>	<b>2.335</b>	<b>2.226</b>	<b>2.132</b>	<b>1.089</b>



Infr. relative au statut juridique de l'enfant

			2000	2015	2016	2017	2018	2019	2020	2021	2022	2023	2024	2025
Non-représentation d'enfants	Par les parents	Acc.	15	6	13	14	7	13	8	4	11	7	3	7
	Par une personne qui en a la charge	Acc.		2	1	1	1	1		2	1		2	
		Sous-total	15	8	14	15	8	14	8	6	12	7	5	7
Suppression d'un enfant		Acc.	2											
		Sous-total	2											
Non-déclaration de naissance		Acc.				2		1		2				
		Sous-total				2		1		2				
Informers services de secours de nouveau-né trouvé		Acc.				1								
		Sous-total				1								
		Total	17	8	14	18	8	15	8	8	12	7	5	7



**Vol et extorsion**

			2000	2015	2016	2017	2018	2019	2020	2021	2022	2023	2024	2025
Vol avec circ. aggr.	Avec violence	Acc.	1.681	804	687	613	541	516	324	379	408	443	408	188
		Tent.	262	102	109	106	89	84	50	66	63	38	48	32
	Sans violence	Acc.	13.259	7.779	6.008	5.252	4.891	4.819	2.861	2.871	3.283	3.134	2.786	1.173
		Tent.	3.970	2.821	2.032	2.330	1.938	1.882	1.376	1.257	1.346	1.317	1.284	545
<b>Sous-total</b>			<b>19.172</b>	<b>11.506</b>	<b>8.836</b>	<b>8.301</b>	<b>7.459</b>	<b>7.301</b>	<b>4.611</b>	<b>4.573</b>	<b>5.100</b>	<b>4.932</b>	<b>4.526</b>	<b>1.938</b>
Vol sans circ. aggr.	Avec violence	Acc.	827	523	569	501	407	399	263	270	331	402	364	183
		Tent.	74	39	46	40	40	42	27	18	34	37	31	13
	Sans violence, Vol à la tire	Acc.	1.913	2.480	2.131	1.939	2.020	2.024	955	787	1.200	1.336	1.177	507
		Tent.	16	14	10	25	28	15	13	9	7	8	7	3
	Sans violence, Vol d'usage	Acc.	71	20	19	13	30	21	18	18	25	28	27	8
		Tent.					2	1	1					
	Sans violence, Vol domestique	Acc.	162	245	250	206	230	200	157	150	200	180	183	74
		Tent.		3	1	6	2	4	1	1	1	2	2	2
	Sans violence	Inc.	2											
		Acc.	15.923	13.687	13.404	13.024	11.999	13.226	9.276	10.507	13.945	15.604	13.608	6.486
	Tent.	431	278	313	388	288	339	280	272	295	361	306	175	
<b>Sous-total</b>			<b>19.419</b>	<b>17.289</b>	<b>16.743</b>	<b>16.142</b>	<b>15.046</b>	<b>16.271</b>	<b>10.991</b>	<b>12.032</b>	<b>16.038</b>	<b>17.958</b>	<b>15.705</b>	<b>7.451</b>
Vol non spécifié		Acc.	2.706	113	82	78	77	81	51	54	91	31	28	7
		Tent.	350	2		1								
	<b>Sous-total</b>	<b>3.056</b>	<b>115</b>	<b>82</b>	<b>79</b>	<b>77</b>	<b>81</b>	<b>51</b>	<b>54</b>	<b>91</b>	<b>31</b>	<b>28</b>	<b>7</b>	
Extorsion		Acc.	79	150	144	143	162	153	154	152	169	176	177	87
		Tent.	16	39	60	44	97	117	74	64	138	123	111	46
	<b>Sous-total</b>	<b>95</b>	<b>189</b>	<b>204</b>	<b>187</b>	<b>259</b>	<b>270</b>	<b>228</b>	<b>216</b>	<b>307</b>	<b>299</b>	<b>288</b>	<b>133</b>	
Fabrication de fausses clefs	Acc.			1	1	1	1		1				1	
	<b>Sous-total</b>			<b>1</b>	<b>1</b>	<b>1</b>	<b>1</b>		<b>1</b>				<b>1</b>	
Maraudage	Acc.	3												
	<b>Sous-total</b>	<b>3</b>												
<b>Total</b>			<b>41.745</b>	<b>29.099</b>	<b>25.866</b>	<b>24.710</b>	<b>22.842</b>	<b>23.924</b>	<b>15.881</b>	<b>16.876</b>	<b>21.536</b>	<b>23.220</b>	<b>20.548</b>	<b>9.529</b>



**Fraude**

		2000	2015	2016	2017	2018	2019	2020	2021	2022	2023	2024	2025
Blanchiment d'argent	Acc.	55	86	95	113	316	562	2.056	2.283	1.458	432	554	194
	Tent.	2		1	2	5	21	91	74	75	20	16	2
	<b>Sous-total</b>	<b>57</b>	<b>86</b>	<b>96</b>	<b>115</b>	<b>321</b>	<b>583</b>	<b>2.147</b>	<b>2.357</b>	<b>1.533</b>	<b>452</b>	<b>570</b>	<b>196</b>
Recel	Recel simple	Acc. 112	106	98	108	97	107	129	166	134	135	103	46
		Tent.		1	2	1	2		2		1	1	
	Recel qualifié	Acc. 50	4	7	3	3	1	4	2				1
		Tent.	1										
	Non spécifié	Acc. 59	7	2	1		1	1	2	2		1	
		Tent.	3										
	<b>Sous-total</b>	<b>225</b>	<b>117</b>	<b>108</b>	<b>114</b>	<b>101</b>	<b>111</b>	<b>134</b>	<b>172</b>	<b>136</b>	<b>136</b>	<b>105</b>	<b>47</b>
Grivèlerie	Carburant / lubrifiant	Acc. 89	28	46	25	14	5	6	4	12	2	11	7
	Boissons et aliments	Acc. 72	61	53	87	49	100	49	39	105	119	132	74
		Tent.				1							
	Voiture de location	Acc. 216	196	158	173	199	144	132	138	157	130	146	56
		Tent.	1										
	Logements	Acc. 41	8	15	18	13	10	4	11	9	7	17	4
	Non spécifié	Acc. 14	1										
	Tent.	4											
	<b>Sous-total</b>	<b>436</b>	<b>295</b>	<b>272</b>	<b>303</b>	<b>276</b>	<b>259</b>	<b>191</b>	<b>192</b>	<b>283</b>	<b>258</b>	<b>306</b>	<b>141</b>
Corruption privée	Acc.		1	1	1	2	2	3	5	3	2	1	1
	Tent.		2			1		1					
	<b>Sous-total</b>		<b>3</b>	<b>1</b>	<b>1</b>	<b>3</b>	<b>2</b>	<b>4</b>	<b>5</b>	<b>3</b>	<b>2</b>	<b>1</b>	<b>1</b>
Détournement et destruction frauduleuse	Cel frauduleux	Inc. 1											
	D'argent, de papiers, etc.	Acc. 226	221	201	233	246	215	228	247	269	285	257	122
	De pièces judiciaires	Acc.	4	4	10	5	7	2	2	2	3		
	D'objets saisis	Acc. 6	10	12	4	4	10	4	8	14	7	18	17
	De biens mobiliers des époux	Acc. 1											
	D'héritage	Acc. 4	4	1	1		1		2		2		
	Non spécifié	Acc. 113	5	3	4	4	5	2	5	2	1	8	2
	<b>Sous-total</b>	<b>347</b>	<b>245</b>	<b>221</b>	<b>252</b>	<b>259</b>	<b>238</b>	<b>236</b>	<b>264</b>	<b>287</b>	<b>298</b>	<b>284</b>	<b>141</b>
Escoquerie	Fraude par internet	Acc.	628	638	686	791	1.122	1.608	1.528	1.287	1.009	1.328	638
		Tent.	166	214	150	224	290	178	148	133	89	73	41
	Escoquerie sans internet	Acc. 2	544	598	490	458	493	440	384	419	462	598	288
		Tent.	89	91	108	99	142	101	72	63	46	63	35
	Non spécifié	Acc. 580											
		Tent.	86										
	<b>Sous-total</b>	<b>668</b>	<b>1.427</b>	<b>1.541</b>	<b>1.434</b>	<b>1.572</b>	<b>2.047</b>	<b>2.327</b>	<b>2.132</b>	<b>1.902</b>	<b>1.606</b>	<b>2.062</b>	<b>1.002</b>



**Fraude**

			2000	2015	2016	2017	2018	2019	2020	2021	2022	2023	2024	2025
Tromperie	Marchandises vendues / travail fourni	Acc.	7	4	3	1	2	2	1	3	4	1	4	1
		Tent.		1										
	Monnaies	Acc.			1							1	1	
	Denrées alimentaires falsifiées	Acc.			1									
	Endossement frauduleux de factures	Acc.	6		1				1		1			
	Voyance	Acc.	1											
	Non spécifié	Acc.	1				1							
		Sous-total	15	5	6	1	3	3	1	3	5	2	5	1
Abus de confiance et infr. apparentées	Abus de confiance	Acc.	631	399	442	452	463	476	424	382	404	373	393	197
		Tent.	6		1	1		2	1		1			
	Abus des faiblesses	Acc.	64	24	24	25	27	46	57	20	39	33	25	9
		Sous-total	701	423	467	478	490	524	482	402	444	406	418	206
Abus de biens sociaux	Par des sociétés	Acc.	1	2	1	8	5	11	3	6	13	4	6	1
	Par des A.S.B.L.	Acc.			2		1						1	
	Non spécifié	Acc.		3	5	2	5	2	5	3		1	1	
	Autres	Acc.	1	4	2	1	4	3	1	3	8	7	5	2
		Sous-total	2	9	10	11	15	16	9	12	21	12	13	3
Infr. liées à l'insolvabilité	Par le curateur	Acc.		1		1	1		2	1	4			
	Par des tiers	Acc.		31	43	27	17	39	21	54	76	46	36	8
	Par le débiteur	Acc.	1	163	389	303	275	255	158	153	381	197	169	65
	Non spécifié	Acc.	14	12	13	20	24	10	12	11	25	8	11	6
		Sous-total	15	207	445	351	317	304	193	219	486	251	216	79
Insolvabilité frauduleuse	Acc.	1	6	3	4	2	2	4	3	2	2	1	1	
	Sous-total	1	6	3	4	2	2	4	3	2	2	1	1	
Chèques sans provision		Acc.	167	2	1									
		Tent.	8											
		Sous-total	175	2	1									
Compartiments cachés moyens de transport	Acc.											5		
	Sous-total											5		
		Total	2.642	2.825	3.171	3.064	3.359	4.089	5.728	5.761	5.102	3.425	3.986	1.818

FPF/DGR/DR/BIPOL - Statistiques policières de criminalité (date de clôture: 31/10/2025)  
 Les données pour les années 2001 jusqu'à 2014 ne sont plus publiées mais restent disponibles sur demande auprès du service BIPOL.  
 Les données pour 2025 ne concernent que le 1er semestre.



Dégradation de la propriété

			2000	2015	2016	2017	2018	2019	2020	2021	2022	2023	2024	2025	
Incendie volontaire	Dans lieu habité (de jour)	Acc.	10	18	19	21	23	12	13	14	22	25	12	16	
		Tent.	1	1	3	2	2	3	1	1	1	1	1	2	
	Dans lieu habité (de nuit)	Acc.	20	21	28	32	30	24	19	22	22	28	34	24	12
		Tent.	5		3	8	3	3	2	2	2	3	3	4	1
	Dans lieu habité (moment indéterminé)	Acc.	4	3	5	1	2					2		3	2
		Tent.	1	1	1	1		1		1	1	1			
	Dans un autre lieu (de jour)	Acc.	33	33	31	31	37	30	28	39	39	32	36	34	34
		Tent.	2		3	5	2		1				1	4	1
	Dans un autre lieu (de nuit)	Acc.	40	61	58	61	42	61	51	60	60	71	39	32	35
		Tent.	3	1	4	3	5	2	2	1	1		3	2	
	Dans un autre lieu (moment indéterminé)	Acc.	11	6	10	2	6	4	5	1	5	5	9	5	2
		Tent.	5		1	4	1	2	1	2	2		1	1	
	Non spécifié	Acc.	2		1		1					2	2		1
		Tent.	2									1			
<b>Sous-total</b>			<b>139</b>	<b>145</b>	<b>167</b>	<b>171</b>	<b>154</b>	<b>142</b>	<b>123</b>	<b>143</b>	<b>168</b>	<b>154</b>	<b>123</b>	<b>104</b>	
Destruction par explosion volontaire	Dans lieu habité (de jour)	Acc.	1							3	1	1	2		
		Tent.						1				1		1	
	Dans lieu habité (de nuit)	Acc.			1		1	4	9	9	20	17	28	14	
		Tent.								1			2		
	Dans lieu habité (moment indéterminé)	Acc.												1	
		Tent.	1									1			
	Dans un autre lieu (de jour)	Acc.										1	4		
		Acc.					2	6	8	4	9	14	9	2	
	Dans un autre lieu (de nuit)	Tent.											1	1	
		Acc.								1		1			
Dans un autre lieu (moment indéterminé)	Tent.												1		
	Acc.										3				
<b>Sous-total</b>			<b>2</b>		<b>1</b>	<b>3</b>	<b>11</b>	<b>17</b>	<b>18</b>	<b>35</b>	<b>35</b>	<b>47</b>	<b>18</b>		
Incendie involontaire	Acc.	146	210	209	230	218	237	212	197	240	216	180	124		
	Tent.		1												
<b>Sous-total</b>			<b>146</b>	<b>211</b>	<b>209</b>	<b>230</b>	<b>218</b>	<b>237</b>	<b>212</b>	<b>197</b>	<b>240</b>	<b>216</b>	<b>180</b>	<b>124</b>	
Destruction, dénaturation, dégradation	Avec circ. aggr.	Acc.	256	34	28	22	16	27	13	19	20	13	7	6	
		Tent.	3			1									
	Destruction de biens agricoles	Acc.		4	3	1	2		3	2		1			
		Acc.	297		2	1	1	2	2	1	4	2	2		
	Non spécifié	Tent.	21												
Acc.															
<b>Sous-total</b>			<b>577</b>	<b>38</b>	<b>33</b>	<b>25</b>	<b>19</b>	<b>29</b>	<b>18</b>	<b>22</b>	<b>24</b>	<b>16</b>	<b>9</b>	<b>6</b>	



Dégradation de la propriété

			2000	2015	2016	2017	2018	2019	2020	2021	2022	2023	2024	2025	
Vandalisme	Sur véhicules	Acc.	2.593	2.625	2.463	2.506	2.439	2.558	1.871	2.085	2.204	2.029	2.417	956	
		Tent.	6	1	2	5	1	2	1	3	1				
	Sur autres biens mobiliers	Acc.	828	445	458	500	475	505	458	507	489	525	473		232
		Tent.	5								1		1		
	Graffitis	Acc.	5	221	192	272	135	220	120	213	171	308	245		101
		Acc.	959	2.005	2.058	2.146	1.824	1.847	1.630	1.762	2.043	2.020	1.845		1.035
	Autres détériorations sur biens immobiliers	Tent.	5					1	1		1	1	2		1
		Acc.	478	83	57	34	45	65	40	57	38	24	22		12
	Dégradation de clôture	Tent.	5												
		Sous-total	4.884	5.380	5.230	5.463	4.919	5.198	4.121	4.628	4.947	4.908	5.004		2.337
Intrusion dans une zone portuaire	Acc.				13	5	12	43	36	50	32	55		27	
	Tent.						1	2	4	2	2	17		11	
	Sous-total				13	5	13	45	40	52	34	72		38	
<b>Total</b>			<b>5.748</b>	<b>5.774</b>	<b>5.640</b>	<b>5.902</b>	<b>5.318</b>	<b>5.630</b>	<b>4.536</b>	<b>5.048</b>	<b>5.466</b>	<b>5.363</b>	<b>5.435</b>	<b>2.627</b>	



Infr. contre la Sécurité de l'Etat

			2000	2015	2016	2017	2018	2019	2020	2021	2022	2023	2024	2025
Sûreté intérieure de l'Etat	Acc.			1	4	1				1				
	Tent.			1										
	Sous-total			2	4	1				1				
Sûreté extérieure de l'Etat	Acc.			2										
	Tent.						1							
	Sous-total			2			1							
Terrorisme	Groupe terroriste	Acc.		34	33	38	21	25	9	6	7	9	15	6
		Tent.		6	2	1							1	
	Diffuser un message qui incite au terrorisme	Acc.		4	1	2	2	1	2	2	3	15	29	14
		Sous-total		44	36	41	23	26	11	8	10	24	45	20
Non spécifié	Acc.				2									
	Tent.			1										
	Sous-total			1	2									
<b>Total</b>				49	42	42	24	26	11	9	10	24	45	20



Infr. contre la sécurité publique

			2000	2015	2016	2017	2018	2019	2020	2021	2022	2023	2024	2025
Organisation criminelle	Acc.		4	34	31	29	49	36	64	274	103	77	106	52
	Sous-total		4	34	31	29	49	36	64	274	103	77	106	52
Association de malfaiteurs	Acc.		32	84	105	108	115	163	145	236	249	285	257	128
	Tent.						1	1						
	Sous-total		32	84	105	108	116	164	145	236	249	285	257	128
Evasion de prisonniers	Evasion simple	Acc.	6	9	5	14	8	15	15	14	18	9	31	9
		Tent.	1				1							
	Evasion qualifiée	Acc.	2				1	2		1				
	Non-rentree de congé	Acc.		23	30	30	21	12	20	16	27	35	47	26
	Non-respect surveillance électronique	Acc.		144	84	133	118	157	199	153	200	294	170	59
	Non spécifié	Acc.	7	29	18	4	1	6	2	2	3	1	1	
	Sous-total		16	205	137	181	150	192	236	186	248	339	249	94
Recel	Recel de criminel	Acc.	1		2	1		2	2					
	Sous-total		1		2	1		2	2					
Menaces	Menace d'attentat	Acc.	8	5	47	12	11	15	177	86	33	16	15	5
		Tent.			2				1					
	Verbales	Inc.	1											
		Acc.	891	834	877	900	926	928	860	836	849	762	808	428
		Tent.												1
	Ecrites	Acc.	82	282	317	329	337	337	371	352	359	388	325	168
		Tent.				1								
	Par gestes, emblèmes	Acc.	306	469	533	557	545	606	629	606	584	612	622	300
		Tent.								1	1			2
	Alerte à la bombe	Acc.	15	53	56	45	28	59	39	30	65	81	65	41
Tent.		1	2				1			2	2	2		
Non spécifié	Acc.	143	7	1	4	3	11	6	5	10	5	11	3	
	Tent.	12												
	Sous-total		1.459	1.652	1.833	1.848	1.850	1.957	2.083	1.916	1.903	1.866	1.848	948
Jet d objets murs d'une prison	Acc.											1	5	9
	Tent.													1
	Sous-total											1	5	10
	Total		1.512	1.975	2.108	2.167	2.165	2.351	2.530	2.612	2.503	2.568	2.465	1.232



Infr. contre l'autorité publique

			2000	2015	2016	2017	2018	2019	2020	2021	2022	2023	2024	2025	
Violence c/ personnes investies autorité publique			Acc.	16	9	8	13	20	8	8	6	6	6	4	2
			Sous-total	16	9	8	13	20	8	8	6	6	6	4	2
Rébellion	Rébellion armée	Acc.	12	24	39	29	22	29	49	37	33	36	32		11
		Tent.				2				1					
	Rébellion non armée	Acc.	145	339	369	310	338	318	383	326	307	325	305		151
		Acc.	39	3	5	6	3	2	3	5	1	4	1		
	Non spécifié	Tent.	4												
			Sous-total	200	366	413	347	363	349	435	369	341	365	338	162
Outrages			Acc.	119	64	83	80	87	71	103	83	85	97	79	52
			Tent.	1											
			Sous-total	120	64	83	80	87	71	103	83	85	97	79	52
Refus de coopération (informatique et télécom)			Acc.				5	4	7	33	38	31	23	26	16
			Sous-total				5	4	7	33	38	31	23	26	16
Autres infractions	Bris de scellés	Acc.	29	65	57	52	33	56	38	34	21	38	33		18
		Tent.				1	1				1	1	1		
	Entraves exercice fonction judiciaire	Acc.	2				2		3		1	1			
	Entraves exécution travaux publics	Acc.					2								
	Imprimés sans éditeur responsable	Acc.	3			1			1						
	Lois sur les inhumations	Acc.							1	1				1	
	Loteries, maisons de jeu et de prêts sur gages	Acc.	1				1								
Industrie, commerce et enchères publiques	Acc.	1	2												
			Sous-total	36	67	57	54	39	56	43	35	23	40	35	18
			Total	372	506	561	499	513	491	622	531	486	531	482	250



Infr. contre la foi publique

			2000	2015	2016	2017	2018	2019	2020	2021	2022	2023	2024	2025	
Faux en écritures	Faux en écritures	Acc.	582	525	543	428	497	460	394	371	336	278	283	142	
		Tent.	11	1	2	7	9	7	6		1				1
	Usage de faux en écrit. et écrit. falsifiées	Acc.	123	158	196	126	139	131	97	143	185	102	106		48
		Tent.	3	1		5	4	3		3				2	
<b>Sous-total</b>			<b>719</b>	<b>685</b>	<b>741</b>	<b>566</b>	<b>649</b>	<b>601</b>	<b>497</b>	<b>517</b>	<b>522</b>	<b>380</b>	<b>391</b>	<b>191</b>	
Usurpation	Immixtion dans fonctions publiques	Acc.	1				1	1			2				
	De fonctions	Acc.	14	36	32	18	30	24	27	20	26	20	31	15	
		Tent.												1	
	De titres	Acc.		6	2		1	1	3	3	2	3	7	2	
	De grades	Acc.										1	1		
	De costumes, de décorations, etc.	Acc.		1					1		1				
	De nom	Acc.	139	401	523	508	486	485	423	570	769	545	479	225	
		Tent.	1								1				
Non spécifié	Acc.	10	2	1	1	1	2	1	1	4	2	2			
	Tent.	2													
<b>Sous-total</b>			<b>167</b>	<b>446</b>	<b>558</b>	<b>527</b>	<b>519</b>	<b>513</b>	<b>455</b>	<b>594</b>	<b>805</b>	<b>571</b>	<b>521</b>	<b>242</b>	
Contrefaçon / falsification	Contrefaçon	Acc.	128	22	37	29	30	27	37	31	33	36	55	24	
	Falsification	Acc.	28	23	16	23	17	20	18	25	24	31	33	12	
		Tent.	1												
	Non spécifié	Acc.	4	2	1	1	3			1	1		1		
Tent.		1													
<b>Sous-total</b>			<b>162</b>	<b>47</b>	<b>54</b>	<b>53</b>	<b>50</b>	<b>47</b>	<b>56</b>	<b>57</b>	<b>57</b>	<b>68</b>	<b>89</b>	<b>36</b>	
Fausses monnaies	Emission	Acc.	187	197	148	112	143	108	59	72	42	35	37	13	
		Tent.	12	10	9	15	14	4	5	3	5	2	2		
	Non spécifié	Acc.	43	1			1	2	2	1					
		Tent.	1												
	Autres	Acc.	119	25	18	10	24	17	32	27	10	5	14	6	
		Tent.	3			1	1	2				1			
<b>Sous-total</b>			<b>365</b>	<b>233</b>	<b>175</b>	<b>138</b>	<b>183</b>	<b>133</b>	<b>98</b>	<b>103</b>	<b>57</b>	<b>43</b>	<b>53</b>	<b>19</b>	
Faux en justice	Faux témoignage	Acc.		2	2	1	2	1			1	2			
	Fausses déclarations	Acc.	10	34	35	31	53	114	99	81	55	49	11	3	
		Tent.					1	3	1	11	2				
	Faux serment	Acc.	1		4	1	1	1	2			4			
	Falsification d'enregistrement	Acc.	1	1		1	3			2				2	
<b>Sous-total</b>			<b>12</b>	<b>37</b>	<b>41</b>	<b>34</b>	<b>60</b>	<b>119</b>	<b>102</b>	<b>94</b>	<b>58</b>	<b>55</b>	<b>11</b>	<b>5</b>	
<b>Total</b>			<b>1.425</b>	<b>1.448</b>	<b>1.569</b>	<b>1.318</b>	<b>1.461</b>	<b>1.413</b>	<b>1.208</b>	<b>1.365</b>	<b>1.499</b>	<b>1.117</b>	<b>1.065</b>	<b>493</b>	





**Antwerpen**

**Infraction Code pénal**

**Infr. contre la famille**

		2000	2015	2016	2017	2018	2019	2020	2021	2022	2023	2024	2025
<b>Bigamie</b>	Acc.	1	4	2		1		2	1	1			
	Sous-total	1	4	2		1		2	1	1			
<b>Abandon de famille</b>	Acc.	35	16	18	14	16	9	17	11	19	8	17	11
	Sous-total	35	16	18	14	16	9	17	11	19	8	17	11
<b>Refus du droit aux relations personnelles</b>	Inc.	1											
	Acc.	357	472	521	503	390	423	498	440	528	413	425	168
	Tent.						1						
	Sous-total	358	472	521	503	390	424	498	440	528	413	425	168
<b>Non-acquittement pension alimentaire</b>	Acc.	82	49	28	19	34	17	18	16	31	24	23	19
	Tent.	2											
	Sous-total	84	49	28	19	34	17	18	16	31	24	23	19
<b>Mariage forcé</b>	Acc.		4	2	1	3	2	1	1		3	1	
	Tent.					2		1					
	Sous-total		4	2	1	5	2	2	1		3	1	
<b>Non spécifié</b>	Acc.	11	1										
	Tent.	3											
	Sous-total	14	1										
	<b>Total</b>	<b>492</b>	<b>546</b>	<b>571</b>	<b>537</b>	<b>446</b>	<b>452</b>	<b>537</b>	<b>469</b>	<b>579</b>	<b>448</b>	<b>466</b>	<b>198</b>



**Criminalité informatique**

		2000	2015	2016	2017	2018	2019	2020	2021	2022	2023	2024	2025
<b>Hacking</b>	Acc.		142	202	297	292	330	343	290	319	290	316	136
	Tent.		7	1	9	10	11	16	14	4	3	4	2
	Sous-total		149	203	306	302	341	359	304	323	293	320	138
<b>Faux en informatique</b>	Acc.		50	41	115	143	80	90	78	147	167	143	69
	Tent.			1		2	1	2	1		1	2	1
	Sous-total		50	42	115	145	81	92	79	147	168	145	70
<b>Fraude informatique</b>	Acc.	1	1.093	1.281	1.639	1.840	2.873	2.494	2.817	4.134	5.043	5.222	2.745
	Tent.		57	111	71	98	132	87	52	54	84	71	47
	Sous-total	1	1.150	1.392	1.710	1.938	3.005	2.581	2.869	4.188	5.127	5.293	2.792
<b>Sabotage</b>	Acc.		11	6	9	26	15	21	26	8	15	17	10
	Tent.						1						
	Sous-total		11	6	9	26	16	21	26	8	15	17	10
<b>Total</b>		<b>1</b>	<b>1.360</b>	<b>1.643</b>	<b>2.140</b>	<b>2.411</b>	<b>3.443</b>	<b>3.053</b>	<b>3.278</b>	<b>4.666</b>	<b>5.603</b>	<b>5.775</b>	<b>3.010</b>



**Exercice illégal de l'autorité publique**

		2000	2015	2016	2017	2018	2019	2020	2021	2022	2023	2024	2025
Usurpation de pouvoir	Acc.	1		1				1		1			
	Sous-total	1		1				1		1			
Concussion	Acc.	2	2						1				
	Sous-total	2	2						1				
Corruption publique	Acc.	2	1	2	2	2	1	3	8	5	1	2	
	Tent.	4		1	1	1		2	1	1			
	Sous-total	6	1	3	3	3	1	5	9	6	1	2	
Détention par fonctionnaire public	Acc.	2	3	4	1		3	2	3	2	2		
	Sous-total	2	3	4	1		3	2	3	2	2		
Violation de domicile par fonctionnaire public	Acc.	2	1			2	2	1	1		1	1	
	Sous-total	2	1			2	2	1	1		1	1	
Actes arbitraires	Acc.	3	16	17	22	6	13	11	15	18	9	14	10
	Sous-total	3	16	17	22	6	13	11	15	18	9	14	10
Prise d'intérêt	Acc.				2		1		2				
	Sous-total				2		1		2				
Abus de l'autorité	Acc.	4	5	6		2	2	1	4	2	1		
	Sous-total	4	5	6		2	2	1	4	2	1		
Actes de l'état civil	Acc.	10											
	Sous-total	10											
Violation de communication par fonctionnaire	Acc.							1		1	1	1	
	Sous-total							1		1	1	1	
<b>Total</b>		<b>30</b>	<b>28</b>	<b>31</b>	<b>28</b>	<b>13</b>	<b>22</b>	<b>22</b>	<b>35</b>	<b>30</b>	<b>15</b>	<b>18</b>	<b>10</b>

**Marchand de sommeil**

		2000	2015	2016	2017	2018	2019	2020	2021	2022	2023	2024	2025
Sans circ. aggr.	Acc.		27	30	36	24	30	15	15	16	10	13	7
	Sous-total		27	30	36	24	30	15	15	16	10	13	7
Avec circ. aggr.	Acc.		4		1	1	1	1	5	7	2	6	2
	Sous-total		4		1	1	1	1	5	7	2	6	2
<b>Total</b>			<b>31</b>	<b>30</b>	<b>37</b>	<b>25</b>	<b>31</b>	<b>16</b>	<b>20</b>	<b>23</b>	<b>12</b>	<b>19</b>	<b>9</b>



**Exploitation de la mendicité**

		2000	2015	2016	2017	2018	2019	2020	2021	2022	2023	2024	2025
Incitation à la mendicité	Acc.		2	1		1	1					1	
	Sous-total		2	1		1	1					1	
Exploitation de la mendicité d'autrui	Acc.						1						
	Sous-total						1						
Non spécifié	Acc.							1					
	Sous-total							1					
	Total		2	1		1	2	1				1	

**Traite des êtres humains**

		2000	2015	2016	2017	2018	2019	2020	2021	2022	2023	2024	2025
Exploitation de la mendicité	Acc.		1	1		1				1			
	Sous-total		1	1		1				1			
Exploitation sexuelle	Acc.	1	30	41	39	53	49	44	22	24	21	25	15
	Tent.			2		1	1	2		1			
	Sous-total	1	30	43	39	54	50	46	22	25	21	25	15
Exploitation économique	Acc.		7	11	4	7	6	5	12	19	13	6	3
	Tent.				1				1				
	Sous-total		7	11	5	7	6	5	13	19	13	6	3
Crimes et délits forcés	Acc.			2	1	2	1		1			3	1
	Sous-total			2	1	2	1		1			3	1
Production ou diffusion de pornographie infantine	Acc.		2	2	2	2		2					
	Sous-total		2	2	2	2		2					
	Total	1	40	59	47	66	57	53	36	45	34	34	19



**Provocation crime ou délits**

		2000	2015	2016	2017	2018	2019	2020	2021	2022	2023	2024	2025
Provocation délits	Acc.								1				2
	Sous-total								1				2
Provocation crime	Acc.									3	1	6	
	Sous-total									3	1	6	
<b>Total</b>									1	3	1	6	2

**Autres infractions Code pénal**

		2000	2015	2016	2017	2018	2019	2020	2021	2022	2023	2024	2025
	Acc.		15	20	27	7	27	5	4	7	6	6	
	Sous-total		15	20	27	7	27	5	4	7	6	6	
<b>Total</b>			15	20	27	7	27	5	4	7	6	6	

**Contravention Code pénal**

		2000	2015	2016	2017	2018	2019	2020	2021	2022	2023	2024	2025
Injures (Contravention)	Acc.	53											
	Sous-total	53											
Destruction d'animaux (Contravention)	Acc.	2											
	Sous-total	2											
Dissimulation visage dans lieu public	Acc.		1	3	5	6	2	2		8	11	63	37
	Sous-total		1	3	5	6	2	2		8	11	63	37
Autres contraventions CP	Acc.	241	2	1	1	1	6	3	5	3	1		
	Tent.	3											
	Sous-total	244	2	1	1	1	6	3	5	3	1		
<b>Total</b>		299	3	4	6	7	8	5	5	11	12	63	37

# ***STATISTIQUES POLICIERES DE CRIMINALITE***

---

***LIEU DE PERPETRATION: COMMUNE***

**Antwerpen**

***ANNEXE II: DETAIL PAR CATEGORIE DE DELIT  
LOIS SPECIALES***



**Antwerpen**

**Infraction Lois spéciales**

**Drogues**

			2000	2015	2016	2017	2018	2019	2020	2021	2022	2023	2024	2025	
Détention		Acc.	1.332	2.114	2.294	2.357	2.615	3.009	3.035	2.515	2.610	2.296	2.318	1.132	
		Tent.	6			1		1							
		Sous-total	1.338	2.114	2.294	2.357	2.616	3.009	3.036	2.515	2.610	2.296	2.318	1.132	
Usage	Usage en groupe	Acc.	81												
		Tent.	2												
	Usage individuel	Acc.	369												
		Tent.	1												
	Faciliter l'usage	Inc.	1												
		Acc.	10	34	39	36	34	49	37	25	27	34	16	16	
	Incitation à l'usage	Acc.	12	20	13	24	17	32	21	31	16	29	18	16	
		Tent.				1									
Désordre, scandale ou danger dans un espace public	Acc.		17	39	66	78	82	120	84	73	91	94	50		
	Acc.	8													
	Sous-total	484	71	91	127	129	163	178	140	116	154	128	82		
Importation et exportation		Acc.	837	370	329	457	354	350	387	241	143	139	203	87	
		Tent.	2	4	4	3	1	2	8	7	9	9	28	16	
		Sous-total	839	374	333	460	355	352	395	248	152	148	231	103	
Fabrication		Acc.	21	122	97	70	73	81	63	53	43	36	47	8	
		Tent.		1	1								1		
		Sous-total	21	123	98	70	73	81	63	53	43	36	48	8	
Commerce		Acc.	319	647	653	675	706	773	872	991	1.012	1.062	1.043	486	
		Tent.	6	1	1	1			1						
		Sous-total	325	648	654	676	706	773	873	991	1.012	1.062	1.043	486	
Non-respect interdiction portuaire temporaire		Acc.										1	2		
		Sous-total										1	2		
Protoxyde d'azote (gaz hilarant)		Acc.											57	67	
		Sous-total											57	67	
Autres		Acc.	50	42	32	39	42	49	85	91	146	164	145	24	
		Tent.				2		1							
		Sous-total	50	42	32	39	44	49	86	91	146	164	145	24	
		Total	3.057	3.372	3.502	3.729	3.923	4.427	4.631	4.038	4.079	3.861	3.972	1.902	

**Législation sur les étrangers**



Législation sur les étrangers

			2000	2015	2016	2017	2018	2019	2020	2021	2022	2023	2024	2025
Transmigration illégale	Mariages simulés/blancs sans récompense/contrainte	Acc.	6	223	238	253	179	169	127	128	132	115	119	39
		Tent.		2	3	16	11	18	8	7	2	1	1	
	Cohab. légale de complais. sans récompense/contr.	Acc.		171	235	162	98	84	60	81	49	76	66	27
		Tent.		4	3	4	4	2		2	1		2	
	Accès au territoire	Acc.	250	314	401	430	428	350	358	311	324	333	291	149
		Tent.	5										1	
	Séjour	Acc.	587	2.374	2.356	2.763	2.780	2.751	1.985	2.095	2.316	2.492	2.354	1.049
		Tent.	1											
	Éloignement	Acc.	5	8	12	8	5	8	4	6	3	6	4	3
	Pas de port de documents d'identité ou de voyage	Acc.		25	9	7	10	15	11	6	6	5	4	1
Inscription au registre des étrangers	Acc.	11	12	13	8	2	4	7	9	11	20	28	1	
Reconnaissance fraudul. sans récompense/contrainte	Acc.		1	4	16	51	94	78	75	39	35	36	18	
	Tent.							1						
	Sous-total		865	3.134	3.274	3.667	3.568	3.495	2.639	2.720	2.883	3.084	2.905	1.287
Mariages simulés/blancs avec récompense/contrainte	Se faire rétribuer	Acc.	1	1	2									1
		Tent.					1							
	Recours à la contrainte	Acc.		1				1	1	1				
		Tent.									1			
	Sous-total		1	2	2			2	1	1	1		1	
Cohab. légale de complais. avec récompense/contr.	Se faire rétribuer	Acc.				1								
		Sous-total				1								
Trafic d'êtres humains		Acc.		26	16	15	33	38	17	23	8	19	13	5
		Tent.			1	1	3							
	Sous-total		26	17	16	36	38	17	23	8	19	13	5	
Traite d'êtres humains		Acc.	49											
		Sous-total	49											
Aide au séjour illégal		Acc.		23	30	21	11	16	32	45	36	26	19	12
		Tent.			1	1					1			
	Sous-total		23	31	22	11	16	32	45	37	37	26	19	12
Reconnaissance fraudul. avec récompense/contrainte	Recours à la contrainte	Acc.								1				
		Sous-total								1				
Non spécifié		Acc.	143			2			6	4	3	2		
		Tent.	10											
	Sous-total	153			2			6	4	3	2			



Législation sur les étrangers

		2000	2015	2016	2017	2018	2019	2020	2021	2022	2023	2024	2025
<b>Autres</b>	<b>Acc.</b>	11	7	13	1	6	5	5	6	9	4		1
	<b>Sous-total</b>	11	7	13	1	6	5	5	6	9	4		1
	<b>Total</b>	1.079	3.192	3.337	3.709	3.621	3.556	2.700	2.800	2.941	3.135	2.937	1.306



Environnement

			2000	2015	2016	2017	2018	2019	2020	2021	2022	2023	2024	2025
Déchets	Transport de déchets	Acc.		20	17	23	24	18	6	2	16	9	1	6
	Déchets par professionnel	Acc.		23	19	25	15	19	29	21	20	31	11	10
	Déchets par particulier	Acc.		151	114	104	79	65	86	43	76	220	146	37
	Déchets par personne indéterminée	Acc.	229											
	Déchets: permis/autorisation	Acc.		5	4	3	1	6	6	8	1	2		1
	Déchets: infractions fiscales	Acc.	3								1			
	Non spécifié	Acc.	12											
	<b>Sous-total</b>		<b>244</b>	<b>199</b>	<b>154</b>	<b>155</b>	<b>119</b>	<b>108</b>	<b>127</b>	<b>74</b>	<b>114</b>	<b>262</b>	<b>158</b>	<b>54</b>
Feux d'artifice		Acc.		1					1	5	6	4	16	5
		<b>Sous-total</b>		<b>1</b>					<b>1</b>	<b>5</b>	<b>6</b>	<b>4</b>	<b>16</b>	<b>5</b>
Autres que déchets	Urbanisme	Acc.	17	99	146	174	167	91	45	58	69	23	56	41
	Permis d'environnement	Acc.		35	13	12	18	25	21	20	21	21	14	8
	Bruit	Acc.	23	35	29	24	29	11	4	9	7	12	10	7
	Pollution de l'eau	Acc.	14	1	9	5	4	7	4	1	8	2	4	1
	Pollution de l'air	Acc.	17	1	18	5	6	3		3	1	1	1	
	Pollution du sol	Acc.		5	1	2	1	4	2	5	1	2	1	
	Non spécifié	Acc.			2		1			1	2	3		
	Autres nuisances en matière d'environnement	Acc.	48	8	13	12	26	22	16	6	33	10	20	33
		Tent.	1											
	<b>Sous-total</b>		<b>120</b>	<b>184</b>	<b>231</b>	<b>234</b>	<b>252</b>	<b>163</b>	<b>92</b>	<b>103</b>	<b>142</b>	<b>74</b>	<b>106</b>	<b>90</b>
Biodiversité / Faune et flore	Commerce et détention: législation CITES	Acc.		4	3	4	2		3	1	2	2	1	
	Bien-être animal	Acc.	42	57	72	93	81	104	79	65	92	100	87	44
		Tent.				1	2			2	1			
	Protection de la nature	Acc.	2	5	5	6	1	6	1	5	3	3	1	1
	Permis / autorisation animaux	Acc.	2	4	3	9	4	2	9	7	1	8	4	1
	Destruction d'animaux	Acc.		2	2	3	3	3	2	4	2	2	3	3
		Tent.		2		1	2	1						
	Acc.										1	2		
	<b>Sous-total</b>		<b>46</b>	<b>74</b>	<b>85</b>	<b>117</b>	<b>95</b>	<b>116</b>	<b>94</b>	<b>84</b>	<b>101</b>	<b>116</b>	<b>98</b>	<b>49</b>
Non spécifié		Acc.	23											
		Tent.	2											
		<b>Sous-total</b>	<b>25</b>											
	<b>Total</b>		<b>435</b>	<b>458</b>	<b>470</b>	<b>506</b>	<b>466</b>	<b>387</b>	<b>314</b>	<b>266</b>	<b>363</b>	<b>456</b>	<b>378</b>	<b>198</b>

Armes et explosifs



**Armes et explosifs**

			2000	2015	2016	2017	2018	2019	2020	2021	2022	2023	2024	2025
<b>Détention illégale</b>	Arme à feu	Acc.		64	55	38	45	63	60	59	53	44	63	27
	Arme blanche ou non à feu	Acc.		208	206	197	240	289	239	198	199	151	188	85
		Tent.						1						
	Munition	Acc.		9	9	7	11	15	21	15	11	16	16	7
	Pièces/accessoires	Acc.		1	5	1	3	4	3		2		3	1
		Tent.										1		
	Non spécifié	Acc.	187	3	1	1	1	4	3	6	1			1
	Tent.	1												
	<b>Sous-total</b>		<b>188</b>	<b>285</b>	<b>276</b>	<b>244</b>	<b>300</b>	<b>376</b>	<b>326</b>	<b>278</b>	<b>266</b>	<b>212</b>	<b>271</b>	<b>120</b>
<b>Port / transport illégal</b>	Arme à feu	Acc.		39	34	27	32	31	37	29	29	29	26	13
	Arme blanche ou non à feu	Acc.		400	345	331	350	386	389	359	421	321	349	128
	Munition	Acc.		1	3	1			4	1	3	2	1	
	Pièces/accessoires	Acc.		1			1			1		2		
	Objets et/ou substances non conçus comme armes	Acc.											3	16
	Non spécifié	Acc.	247	2	1	1		3	1	2				1
		Tent.	2											
	<b>Sous-total</b>		<b>249</b>	<b>443</b>	<b>383</b>	<b>360</b>	<b>383</b>	<b>420</b>	<b>431</b>	<b>392</b>	<b>453</b>	<b>354</b>	<b>380</b>	<b>157</b>
<b>Commerce illégal</b>	Arme à feu	Acc.	3	2	2	4	7	3	6	7	9	8	6	2
		Tent.					1							
	Arme blanche ou non à feu	Acc.		5	3	1	3	2	2	3		1		2
	Munition	Acc.												1
	Non spécifié	Acc.	10		2	2				1	1		3	
	<b>Sous-total</b>		<b>13</b>	<b>7</b>	<b>7</b>	<b>7</b>	<b>11</b>	<b>5</b>	<b>8</b>	<b>11</b>	<b>10</b>	<b>9</b>	<b>9</b>	<b>5</b>
<b>Fabrication / réparation illégale</b>	Arme à feu	Acc.				1	1	1	1	1	1			
	Arme blanche ou non à feu	Acc.				1				1				
	Non spécifié	Acc.								1				
		<b>Sous-total</b>				<b>2</b>	<b>1</b>	<b>1</b>	<b>1</b>	<b>3</b>	<b>1</b>			
<b>Explosifs</b>		Acc.	8	1			1	2	2	9	4	12	48	16
		<b>Sous-total</b>	<b>8</b>	<b>1</b>			<b>1</b>	<b>2</b>	<b>2</b>	<b>9</b>	<b>4</b>	<b>12</b>	<b>48</b>	<b>16</b>
<b>Enseignement collectif</b>		Acc.		1						1	1			
		<b>Sous-total</b>		<b>1</b>						<b>1</b>	<b>1</b>			

PFF/DGR/DRI/BIPOL - Statistiques policières de criminalité (date de clôture: 31/10/2025)  
 Les données pour les années 2001 jusqu'à 2014 ne sont plus publiées mais restent disponibles sur demande auprès du service BIPOL.  
 Les données pour 2025 ne concernent que le 1er semestre.



Armes et explosifs

			2000	2015	2016	2017	2018	2019	2020	2021	2022	2023	2024	2025
Autre	Documents	Acc.		1	3	3		1			2	6	1	
	Numéro de série	Acc.				1		1	4					
	Vente à un mineur d'arme à feu	Acc.									1			
	Vente par correspondance/internet d'arme à feu	Acc.					1			1	1	1		
	Vente par internet d'autre arme/pièce d'arme	Acc.										2		
	Mesures de sécurité	Acc.				1	1		1	1		1		
	Stockage	Acc.				1		1	1	2	1	2	1	
	Défaut signalement vol ou perte	Acc.			1		1	1			1	1		1
	Import / export / transit à un usage militaire	Acc.			3		4	1		1	5		1	
		Tent.			1									
	Non spécifié	Acc.	47	1										
		Tent.	1											
		Sous-total	48	6	4	10	4	4	7	9	6	14	2	1
		Total	506	743	670	623	700	808	775	703	741	601	710	299



Protection de la personne

			2000	2015	2016	2017	2018	2019	2020	2021	2022	2023	2024	2025
<b>Discrimination</b>	Incitation à la discrimination	Acc.											51	33
	Racisme et xénophobie	Acc.	33	76	108	65	93	115	128	110	106	127	42	3
		Tent.	1											
	Fondée sur son orientation sexuelle (homophobie)	Acc.		10	16	19	18	21	13	24	16	15	6	
	Fondée sur le sexe (sexisme)	Acc.		2	5	10	9	8	2	3	5	5		
	Fondée sur le handicap	Acc.					1							
	Fondée sur conviction religieuse ou philosophique	Acc.				1	5	8	5	10	4	6		
	Sexisme dans l'espace public	Acc.											4	5
	Non spécifié	Acc.	2		1		1							
	Autre discrimination	Acc.		12	11	9	8	8	7	15	6	5	23	16
	<b>Sous-total</b>		<b>36</b>	<b>100</b>	<b>141</b>	<b>104</b>	<b>135</b>	<b>160</b>	<b>155</b>	<b>162</b>	<b>137</b>	<b>158</b>	<b>126</b>	<b>57</b>
<b>Négationnisme et révisionnisme</b>	Négationnisme	Acc.					1	1	1		2		2	1
	Révisionnisme	Acc.		1		1			2		3	3		
	Non spécifié	Acc.			1									
		<b>Sous-total</b>		<b>1</b>	<b>1</b>	<b>1</b>	<b>1</b>	<b>1</b>	<b>3</b>		<b>5</b>	<b>3</b>	<b>2</b>	<b>1</b>
<b>Droits d'auteur</b>		Acc.	77	3	6	2	3	1	4	3	3	2	1	
		<b>Sous-total</b>	<b>77</b>	<b>3</b>	<b>6</b>	<b>2</b>	<b>3</b>	<b>1</b>	<b>4</b>	<b>3</b>	<b>3</b>	<b>2</b>	<b>1</b>	
<b>Protection de la vie privée</b>		Acc.	101	40	46	56	38	28	26	15	10	6		2
		Tent.	4											
		<b>Sous-total</b>	<b>105</b>	<b>40</b>	<b>46</b>	<b>56</b>	<b>38</b>	<b>28</b>	<b>26</b>	<b>15</b>	<b>10</b>	<b>6</b>		<b>2</b>
<b>Caméras de surveillance</b>		Acc.		23	41	46	35	18	25	87	112	147	112	83
		<b>Sous-total</b>		<b>23</b>	<b>41</b>	<b>46</b>	<b>35</b>	<b>18</b>	<b>25</b>	<b>87</b>	<b>112</b>	<b>147</b>	<b>112</b>	<b>83</b>
<b>Droit à l'image</b>		Acc.		9	33	58	65	67	102	108	161	160	149	89
		Tent.								1	1			
		<b>Sous-total</b>		<b>9</b>	<b>33</b>	<b>58</b>	<b>65</b>	<b>67</b>	<b>102</b>	<b>109</b>	<b>162</b>	<b>160</b>	<b>149</b>	<b>89</b>
<b>Interdiction temporaire de résidence</b>		Acc.		1		4	2	5	15	19	29	43	35	11
		<b>Sous-total</b>		<b>1</b>		<b>4</b>	<b>2</b>	<b>5</b>	<b>15</b>	<b>19</b>	<b>29</b>	<b>43</b>	<b>35</b>	<b>11</b>
<b>Protection des données personnelles</b>		Acc.										8	8	5
		<b>Sous-total</b>										<b>8</b>	<b>8</b>	<b>5</b>
<b>Non spécifié</b>		Acc.			1	2								
		<b>Sous-total</b>			<b>1</b>	<b>2</b>								
<b>Autres</b>		Acc.	18		1		2	1	2	2	3	1	2	3
		Tent.	1											
		<b>Sous-total</b>	<b>19</b>		<b>1</b>		<b>2</b>	<b>1</b>	<b>2</b>	<b>2</b>	<b>3</b>	<b>1</b>	<b>2</b>	<b>3</b>
	<b>Total</b>	<b>237</b>	<b>177</b>	<b>270</b>	<b>273</b>	<b>281</b>	<b>281</b>	<b>332</b>	<b>397</b>	<b>461</b>	<b>528</b>	<b>435</b>	<b>251</b>	

PFF/DGR/DRI/BIPOL - Statistiques policières de criminalité (date de clôture: 31/10/2025)  
 Les données pour les années 2001 jusqu'à 2014 ne sont plus publiées mais restent disponibles sur demande auprès du service BIPOL.  
 Les données pour 2025 ne concernent que le 1er semestre.





**Antwerpen**

**Infraction Lois spéciales**

**Hormones et dopage**

		2000	2015	2016	2017	2018	2019	2020	2021	2022	2023	2024	2025
<b>Détention</b>	Acc.		28	33	30	24	36	19	19	19	8	16	5
	Sous-total:		28	33	30	24	36	19	19	19	8	16	5
<b>Usage</b>	Acc.	4	3	2				2					
	Sous-total:	4	3	2				2					
<b>Fabrication et distribution</b>	Acc.		9	3	1	3	1	1	2	2	1	1	2
	Sous-total:		9	3	1	3	1	1	2	2	1	1	2
<b>Non spécifié</b>	Acc.			1			1						
	Sous-total:			1			1						
	<b>Total:</b>	<b>4</b>	<b>40</b>	<b>39</b>	<b>31</b>	<b>27</b>	<b>38</b>	<b>22</b>	<b>21</b>	<b>21</b>	<b>9</b>	<b>17</b>	<b>7</b>



Loi du football

		2000	2015	2016	2017	2018	2019	2020	2021	2022	2023	2024	2025
<b>Jet d'objets</b>	Acc.					2	16	2	27	45	33	39	25
	Sous-total:					2	16	2	27	45	33	39	25
<b>Pénétrer irrégulièrement le stade ou son périmètre</b>	Acc.					3	13	1	2	6	10	6	
	Sous-total:					3	13	1	2	6	10	6	
<b>Pénétration zones du stade inaccessibles au public</b>	Acc.					5	8	9	48	35	18	19	3
	Sous-total:					5	8	9	48	35	18	19	3
<b>Non-respect des injonctions données</b>	Acc.					1	5	2	1	4	6	8	2
	Sous-total:					1	5	2	1	4	6	8	2
<b>Inciter à la haine ou à l'emportement</b>	Acc.					5	12	2	29	30	27	38	21
	Sous-total:					5	12	2	29	30	27	38	21
<b>Objets pyrotechniques dans le stade ou périmètre</b>	Acc.					21	19	17	32	16	17	28	10
	Tent.					2							
	Sous-total:					23	19	17	32	16	17	28	10
<b>Utiliser objets pyrotechniques territoire royaume</b>	Acc.					2	5	5	1	2	3	1	1
	Sous-total:					2	5	5	1	2	3	1	1
<b>Vente irrégulière de tickets</b>	Acc.	1	74	104	55	123	14	1			3	1	
	Tent.				4	9							
	Sous-total:	1	74	104	59	132	14	1			3	1	
<b>Entrave à identification de personne via objet</b>	Acc.										1	13	8
	Sous-total:										1	13	8
	Total:	1	74	104	59	173	92	39	140	138	118	153	70



**Sécurité privée**

		2000	2015	2016	2017	2018	2019	2020	2021	2022	2023	2024	2025
<b>Entreprises de gardiennage / de sécurité</b>	<b>Acc.</b>	62	29	50	20	26	43	3	12	10	19	11	3
	<b>Sous-total:</b>	62	29	50	20	26	43	3	12	10	19	11	3
<b>Milices privées</b>	<b>Acc.</b>				2				3	2	1		
	<b>Sous-total:</b>				2				3	2	1		
<b>Mercenaires</b>	<b>Acc.</b>			1									
	<b>Sous-total:</b>			1									
<b>Non spécifié</b>	<b>Acc.</b>	1											
	<b>Sous-total:</b>	1											
	<b>Total:</b>	63	29	51	20	28	43	3	15	12	20	11	3

**Protection de la jeunesse**

		2000	2015	2016	2017	2018	2019	2020	2021	2022	2023	2024	2025
<b>Législation sur l'obligation scolaire</b>	<b>Acc.</b>	27	65	82	77	73	73	51	62	75	124	137	63
	<b>Sous-total:</b>	27	65	82	77	73	73	51	62	75	124	137	63
<b>Législation sur les dancings</b>	<b>Acc.</b>	2											
	<b>Sous-total:</b>	2											
<b>Législation sur la protection de la jeunesse</b>	<b>Acc.</b>	65	423	381	438	475	486	435	428	428	408	397	183
	<b>Tent.</b>				2			1			1		
	<b>Sous-total:</b>	65	423	381	440	475	486	436	428	428	409	397	183
<b>Non spécifié</b>	<b>Acc.</b>	2	3	2		3	1	2	1			1	2
	<b>Sous-total:</b>	2	3	2		3	1	2	1			1	2
	<b>Total:</b>	96	491	465	517	551	560	489	491	503	533	535	248

**Code pénal social**

		2000	2015	2016	2017	2018	2019	2020	2021	2022	2023	2024	2025
<b>Harcèlement au travail</b>	<b>Acc.</b>		12	20	18	24	19	12	12	24	12	16	8
	<b>Sous-total:</b>		12	20	18	24	19	12	12	24	12	16	8
<b>Violence au travail</b>	<b>Acc.</b>		1	1		1				1		1	
	<b>Sous-total:</b>		1	1		1				1		1	



**Code pénal social**

		2000	2015	2016	2017	2018	2019	2020	2021	2022	2023	2024	2025
Mise en danger du travailleur	Acc.		1	1	1			2	1	2			
	Sous-total:		1	1	1			2	1	2			
Age d'admission au travail	Acc.			1				4	1	1		1	
	Sous-total:			1				4	1	1		1	
Temps de travail	Acc.		2			3	1	2	5	5	5	8	2
	Sous-total:		2			3	1	2	5	5	5	8	2
Rémunération et autres avantages patrimoniaux	Acc.		1		2	1	3		2	2			1
	Sous-total:		1		2	1	3		2	2			1
Travail illégal	Acc.	38	7	8	8	10	9	12	7	9	8	10	5
	Sous-total:	38	7	8	8	10	9	12	7	9	8	10	5
Fraude sociale aux cotisations (travail au noir)	Acc.		104	115	70	100	115	139	90	115	99	116	113
	Sous-total:		104	115	70	100	115	139	90	115	99	116	113
Documents sociaux	Acc.		5	3	2	1	2		3	3	1	76	29
	Sous-total:		5	3	2	1	2		3	3	1	76	29
Relations collectives de travail	Acc.	3											
	Sous-total:	3											
Surveillance et contrôle	Acc.					1		1					
	Sous-total:					1		1					
Sécurité sociale	Acc.	6	1	3	6	1	1	1	1	1	1		
	Sous-total:	6	1	3	6	1	1	1	1	1	1		
Infr. contre foi publique en droit pénal social	Acc.		14	22	27	16	14	14	17	17	12	14	5
	Tent.									1			
	Sous-total:		14	22	27	16	14	14	17	18	12	14	5
Escroquerie en droit pénal social	Acc.		34	38	41	53	38	34	35	26	27	24	21
	Tent.		1				1					1	
	Sous-total:		35	38	41	53	39	34	35	26	27	25	21
Autres	Acc.		2	24	32	43	36	36	57	31	44	28	15
	Sous-total:		2	24	32	43	36	36	57	31	44	28	15
<b>Total:</b>		<b>47</b>	<b>185</b>	<b>236</b>	<b>207</b>	<b>254</b>	<b>239</b>	<b>257</b>	<b>231</b>	<b>238</b>	<b>209</b>	<b>295</b>	<b>199</b>



Code pénal social

Ivresse et alcool

		2000	2015	2016	2017	2018	2019	2020	2021	2022	2023	2024	2025
Ivresse publique	Acc.	398	2.325	2.412	2.324	2.288	2.348	2.015	1.728	2.128	2.117	2.088	1.047
	Tent.				1			1					
	Sous-total:	398	2.325	2.412	2.324	2.289	2.348	2.016	1.728	2.128	2.117	2.088	1.047
Heure de fermeture d'établiss. hôteliers	Acc.				3	1	1						
	Sous-total:				3	1	1						
Distillerie clandestine	Acc.			1									
	Sous-total:			1									
Servir de l'alcool à une personne ivre	Acc.			1	2	3	1						
	Sous-total:			1	2	3	1						
Législation relative aux débits de boissons	Acc.							2	1				1
	Sous-total:							2	1				1
Non spécifié	Acc.						1						
	Sous-total:						1						
Autres	Acc.	12											
	Sous-total:	12											
	Total:	410	2.325	2.414	2.324	2.294	2.352	2.019	1.730	2.129	2.117	2.088	1.048

Législation sur les élections

		2000	2015	2016	2017	2018	2019	2020	2021	2022	2023	2024	2025
	Acc.	5					1					1	
	Sous-total:	5					1					1	
	Total:	5					1					1	

Registre de population

		2000	2015	2016	2017	2018	2019	2020	2021	2022	2023	2024	2025
	Acc.	513	104	83	93	61	68	64	67	64	55	53	3
	Tent.	8							1				
	Sous-total:	521	104	83	93	61	68	64	68	64	55	53	3
	Total:	521	104	83	93	61	68	64	68	64	55	53	3



**Carte d'identité**

		2000	2015	2016	2017	2018	2019	2020	2021	2022	2023	2024	2025
Pas en possession	Acc.	72	65	57	61	64	62	88	57	30	29	43	77
	Tent.	1		1									
	Sous-total:	73	65	58	61	64	62	88	57	30	29	43	77
Refus de présentation	Acc.	18	11	9	12	10	11	14	13	8	10	5	6
	Sous-total:	18	11	9	12	10	11	14	13	8	10	5	6
Endommagée	Acc.	3	16	13	6	4	2	1	2	3	1	2	2
	Sous-total:	3	16	13	6	4	2	1	2	3	1	2	2
Photo	Acc.	1											
	Sous-total:	1											
Non spécifié	Acc.	1	42	30	5	2	4	9	8	30	35	43	24
	Sous-total:	1	42	30	5	2	4	9	8	30	35	43	24
Autres	Acc.	8	7	7	7	7	6	1		3	1	1	2
	Sous-total:	8	7	7	7	7	6	1		3	1	1	2
	Total:	104	141	117	91	87	85	113	80	74	76	94	111

**Santé publique**

		2000	2015	2016	2017	2018	2019	2020	2021	2022	2023	2024	2025
Art de guérir, art infirmier, etc.	Acc.		2	4	3	2	10	14	11	15	7	12	9
	Sous-total:		2	4	3	2	10	14	11	15	7	12	9
Politique de la santé	Acc.				2	1		15	1	1		2	
	Sous-total:				2	1		15	1	1		2	
Publicité illicite en matière de tabac	Acc.			1									1
	Sous-total:			1									1
Interdiction de fumer	Acc.	7	70	54	39	66	54	31	30	33	42	28	35
	Sous-total:	7	70	54	39	66	54	31	30	33	42	28	35
Vaccination obligatoire	Acc.	2											
	Tent.	3											
	Sous-total:	5											



**Santé publique**

		2000	2015	2016	2017	2018	2019	2020	2021	2022	2023	2024	2025
Prophylaxie des maladies vénériennes	Acc.									1	1		
	Sous-total:									1	1		
Législation médicaments	Acc.	5	5	11	1	3	7	6	25	18	18	8	5
	Tent.										1		
	Sous-total:	5	5	11	1	3	7	6	25	18	19	8	5
Vente de tabac	Acc.							1	3		1	1	
	Sous-total:							1	3		1	1	
Denrées alimentaires	Acc.	2	8	9	8	7	3	12	15	26	26	37	39
	Sous-total:	2	8	9	8	7	3	12	15	26	26	37	39
Infractions interruption volontaire de grossesse	Acc.								1		1		
	Sous-total:								1		1		
Refus ou négligence respect mesures	Acc.							7.725	3.804	110	1		1
	Sous-total:							7.725	3.804	110	1		1
Produits du tabac	Acc.										2	7	3
	Sous-total:										2	7	3
Produits similaires au tabac	Acc.											2	3
	Sous-total:											2	3
Non spécifié	Acc.		4	1	1	4	1	24			2		
	Sous-total:		4	1	1	4	1	24			2		
Autres	Acc.	13	23	22	12	3	2	1.314	54	22	10	7	6
	Sous-total:	13	23	22	12	3	2	1.314	54	22	10	7	6
	Total:	32	112	102	66	86	77	9.142	3.944	226	112	104	102



Travail

		2000	2015	2016	2017	2018	2019	2020	2021	2022	2023	2024	2025
<b>Règlement général protection du travail</b>	Acc.	7	1	5	5	1	2		1	12	7	3	
	Sous-total:	7	1	5	5	1	2		1	12	7	3	
<b>Commerce ambulant</b>	Acc.	85	12	6	10	36	26	27	56	40	28	19	8
	Tent.	3											
	Sous-total:	88	12	6	10	36	26	27	56	40	28	19	8
<b>Protection professions libérales et intellec.</b>	Acc.		1	1	1	1	2			2	1	1	
	Sous-total:		1	1	1	1	2			2	1	1	
<b>Rémunération profession réglementée</b>	Acc.	3											
	Sous-total:	3											
<b>Infractions mesure interdiction professionnelle</b>	Acc.		21	25	27	22	21	17	17	27	40	54	14
	Sous-total:		21	25	27	22	21	17	17	27	40	54	14
<b>Marine marchande / travail portuaire</b>	Acc.	4											
	Sous-total:	4											
<b>Fraude sociale aux cotisations (travail au noir)</b>	Acc.	18	20	19	3	15	20	18	9	7	12	13	3
	Sous-total:	18	20	19	3	15	20	18	9	7	12	13	3
<b>Accès à l'exercice d'une profession</b>	Acc.		2	1	2		4	2	3			1	
	Sous-total:		2	1	2		4	2	3			1	
<b>Travailleurs étrangers</b>	Acc.	57	5	2	2	1		1	1			1	
	Sous-total:	57	5	2	2	1		1	1			1	
<b>Repos hebdomadaire obligatoire</b>	Acc.	1	6	3	1	11	8	7	4	1			4
	Sous-total:	1	6	3	1	11	8	7	4	1			4
<b>Non spécifié</b>	Acc.			1	3	1			2		1		
	Sous-total:			1	3	1			2		1		
<b>Autres</b>	Acc.	6	23	19	26	14	17	19	23	20	5	6	1
	Tent.						1						
	Sous-total:	6	23	19	26	14	18	19	23	20	5	6	1
	<b>Total:</b>	<b>184</b>	<b>91</b>	<b>82</b>	<b>80</b>	<b>102</b>	<b>101</b>	<b>91</b>	<b>116</b>	<b>109</b>	<b>94</b>	<b>98</b>	<b>30</b>



Protection des revenus publics

		2000	2015	2016	2017	2018	2019	2020	2021	2022	2023	2024	2025
Douane et accises	Acc.	7	8	3	2	4	5	11	13	7	6	15	18
	Tent.	1											
	Sous-total:	8	8	3	2	4	5	11	13	7	6	15	18
Taxe de circulation / TMC	Acc.		290	286	271	315	172	231	199	136	171	135	86
	Sous-total:		290	286	271	315	172	231	199	136	171	135	86
Fraude sociale aux allocations	Acc.		3	8	1	2		4	11	2	2	1	
	Sous-total:		3	8	1	2		4	11	2	2	1	
Fraude TVA	Acc.	3	15	5	7	12	7	10	4	7	1	4	1
	Sous-total:	3	15	5	7	12	7	10	4	7	1	4	1
Fraude fiscale - impôts sur le revenu	Acc.	7	7	15	19	5	12	6	4	3	5	3	4
	Tent.				1		1						
	Sous-total:	7	7	15	20	5	13	6	4	3	5	3	4
Fraude autres revenus publics	Acc.		7	2	2	15	12	10	4		2	1	1
	Sous-total:		7	2	2	15	12	10	4		2	1	1
Non spécifié	Acc.	19	49	23	15	15	5	20	9	27	8	7	8
	Sous-total:	19	49	23	15	15	5	20	9	27	8	7	8
<b>Total:</b>		<b>37</b>	<b>379</b>	<b>342</b>	<b>318</b>	<b>368</b>	<b>214</b>	<b>292</b>	<b>244</b>	<b>182</b>	<b>195</b>	<b>166</b>	<b>118</b>



Législation économique

		2000	2015	2016	2017	2018	2019	2020	2021	2022	2023	2024	2025
<b>Concurrence</b>	Acc.				1								
	Sous-total:				1								
<b>Sociétés</b>	Acc.	18	13	17	8	4	6	8	1	8	1	9	7
	Sous-total:	18	13	17	8	4	6	8	1	8	1	9	7
<b>Accès / organisation économie</b>	Acc.											2	
	Sous-total:											2	
<b>Instruments financiers</b>	Acc.	1	1		1		4	1	3			1	
	Sous-total:	1	1		1		4	1	3			1	
<b>Contrefaçon de droits de propriété intellectuelle</b>	Acc.		10	19	13	12	24	16	22	45	37	49	30
	Tent.									1			
	Sous-total:		10	19	13	12	24	16	22	46	37	49	30
<b>Non spécifié</b>	Acc.	2											
	Sous-total:	2											
<b>Autres</b>	Acc.	29	164	167	80	126	224	235	197	155	125	102	72
	Sous-total:	29	164	167	80	126	224	235	197	155	125	102	72
	<b>Total:</b>	<b>50</b>	<b>188</b>	<b>203</b>	<b>103</b>	<b>142</b>	<b>258</b>	<b>260</b>	<b>223</b>	<b>209</b>	<b>164</b>	<b>162</b>	<b>109</b>



Pratiques commerciales

		2000	2015	2016	2017	2018	2019	2020	2021	2022	2023	2024	2025
Pratiques du marché et protection du consommateur	Acc.	112	4		1		1	1	1	4			
	Sous-total:	112	4		1		1	1	1	4			
Réglementation des prix	Acc.							6					
	Sous-total:							6					
Registre de commerce	Acc.	8		4	2	1		2	8	8	7	19	10
	Sous-total:	8		4	2	1		2	8	8	7	19	10
Oeuvres d' art	Acc.												1
	Sous-total:												1
Non spécifié	Acc.	4	1	2		1		1	1	1	1		
	Sous-total:	4	1	2		1		1	1	1	1		
Autres	Acc.	36	20	31	5	12	9	6	2	9	6	3	
	Tent.			1									
	Sous-total:	36	20	32	5	12	9	6	2	9	6	3	
	Total:	160	25	38	8	14	10	16	12	22	14	22	11

Code pénal militaire et milice

		2000	2015	2016	2017	2018	2019	2020	2021	2022	2023	2024	2025
Désertion	Acc.											1	
	Sous-total:											1	
Code pénal militaire	Acc.	2											
	Sous-total:	2											
	Total:	2										1	



Autres lois spéciales

		2000	2015	2016	2017	2018	2019	2020	2021	2022	2023	2024	2025
<b>Transport</b>	Acc.	64	44	26	38	82	55	41	52	46	33	24	5
	Sous-total:	64	44	26	38	82	55	41	52	46	33	24	5
<b>Prévention: incendies, explosions, accidents</b>	Acc.	2		1	1		2	2	1				
	Sous-total:	2		1	1		2	2	1				
<b>Loteries et jeux de hasard</b>	Acc.	8	11	15	67	8	26	18	21	35	6	3	8
	Sous-total:	8	11	15	67	8	26	18	21	35	6	3	8
<b>Infr. dans le secteur audiovisuel</b>	Acc.	28	1	1		1		1					
	Sous-total:	28	1	1		1		1					
<b>Energie</b>	Acc.				1			1					
	Sous-total:				1			1					
<b>Réquisition prestataire de service</b>	Acc.									1			
	Sous-total:									1			
<b>Incitation à certains crimes</b>	Acc.				1	1	1		1				
	Sous-total:				1	1	1		1				
<b>Dégradation involontaire câbles télécommunication</b>	Acc.		47	37	41	55	61	46	70	79	137	105	31
	Sous-total:		47	37	41	55	61	46	70	79	137	105	31
<b>Infractions Loi police chemins de fer</b>	Acc.		45	166	117	36	15	23	42	28	50	55	15
	Sous-total:		45	166	117	36	15	23	42	28	50	55	15
<b>Réorganisation judiciaire/continuité entreprises</b>	Acc.				1					1		2	
	Sous-total:				1					1		2	
<b>Protection (pièce de l') uniforme policier</b>	Acc.				1	2	1	2	6	1	3		
	Sous-total:				1	2	1	2	6	1	3		
<b>Moyens de communications électroniques</b>	Acc.							6	6	10	27	30	8
	Sous-total:							6	6	10	27	30	8
<b>Autres</b>	Acc.	125	36	28	37	30	31	30	21	32	24	21	13
	Tent.	1	1										
	Sous-total:	126	37	28	37	30	31	30	21	32	24	21	13
	Total:	228	185	274	303	214	193	170	215	239	278	243	80



# ***STATISTIQUES POLICIERES DE CRIMINALITE***

---

***LIEU DE PERPETRATION: COMMUNE***

**Antwerpen**

***ANNEXE III: DETAIL  
FIGURES CRIMINELLES / PHENOMENES***



Antwerpen

FC Vol moyen de transport

		2000	2015	2016	2017	2018	2019	2020	2021	2022	2023	2024	2025
Vol de voiture	Acc.	1.891	529	485	390	268	257	202	220	198	205	212	79
	Tent.	433	56	37	29	18	24	6	13	20	15	13	9
	<b>Total</b>	<b>2.324</b>	<b>585</b>	<b>522</b>	<b>419</b>	<b>286</b>	<b>281</b>	<b>208</b>	<b>233</b>	<b>218</b>	<b>220</b>	<b>225</b>	<b>88</b>
Vol de moto	Acc.	56	72	54	53	58	60	36	18	35	31	42	21
	Tent.	14	4	1	8	4	6	1	7	6	1	3	4
	<b>Total</b>	<b>70</b>	<b>76</b>	<b>55</b>	<b>61</b>	<b>62</b>	<b>66</b>	<b>37</b>	<b>25</b>	<b>41</b>	<b>32</b>	<b>45</b>	<b>25</b>
Carjacking	Acc.	48	20	10	10	17	4	4	6	6	6	8	4
	Tent.	27	2		2	1	1	1		3			
	<b>Total</b>	<b>75</b>	<b>22</b>	<b>10</b>	<b>12</b>	<b>18</b>	<b>5</b>	<b>5</b>	<b>6</b>	<b>9</b>	<b>6</b>	<b>8</b>	<b>4</b>
Homejacking	Acc.	10	1	2	6	2	1	1	1	1	2	1	
	Tent.	1								1	1		
	<b>Total</b>	<b>11</b>	<b>1</b>	<b>2</b>	<b>6</b>	<b>2</b>	<b>1</b>	<b>1</b>	<b>1</b>	<b>2</b>	<b>3</b>	<b>1</b>	
Vol dans les garages	Acc.	26	12	15	19	5	4	3	9	3	1	1	1
	<b>Total</b>	<b>26</b>	<b>12</b>	<b>15</b>	<b>19</b>	<b>5</b>	<b>4</b>	<b>3</b>	<b>9</b>	<b>3</b>	<b>1</b>	<b>1</b>	<b>1</b>
Vol de vélomoteur	Acc.	628	268	208	217	156	189	167	274	362	363	337	174
	Tent.	47	16	14	21	14	13	6	24	29	19	22	15
	<b>Total</b>	<b>675</b>	<b>284</b>	<b>222</b>	<b>238</b>	<b>170</b>	<b>202</b>	<b>173</b>	<b>298</b>	<b>391</b>	<b>382</b>	<b>359</b>	<b>189</b>
Vol de vélo	Acc.	2.918	4.182	4.475	4.216	3.655	4.664	3.543	3.666	4.130	4.798	3.634	1.637
	Inc.	2											
	Tent.	88	61	70	83	63	72	87	59	63	102	73	41
	<b>Total</b>	<b>3.008</b>	<b>4.243</b>	<b>4.545</b>	<b>4.299</b>	<b>3.718</b>	<b>4.736</b>	<b>3.630</b>	<b>3.725</b>	<b>4.193</b>	<b>4.900</b>	<b>3.707</b>	<b>1.678</b>



**FC Cambriolage**

		2000	2015	2016	2017	2018	2019	2020	2021	2022	2023	2024	2025
<b>Cambriolage dans habitation</b>	<b>Acc.</b>	3.168	2.552	1.836	1.805	1.835	1.496	1.101	999	1.261	1.085	1.087	392
	<b>Tent.</b>	1.561	1.325	948	1.137	1.021	919	698	637	685	620	638	276
	<b>Total</b>	<b>4.729</b>	<b>3.877</b>	<b>2.784</b>	<b>2.942</b>	<b>2.856</b>	<b>2.415</b>	<b>1.799</b>	<b>1.636</b>	<b>1.946</b>	<b>1.705</b>	<b>1.725</b>	<b>668</b>
<b>Cambriolage ds entreprise ou commerce</b>	<b>Acc.</b>	1.548	669	615	651	582	498	311	366	349	382	343	122
	<b>Tent.</b>	532	285	269	325	280	271	165	164	163	137	130	59
	<b>Total</b>	<b>2.080</b>	<b>954</b>	<b>884</b>	<b>976</b>	<b>862</b>	<b>769</b>	<b>476</b>	<b>530</b>	<b>512</b>	<b>519</b>	<b>473</b>	<b>181</b>
<b>Cambriolage ds service public ou bâtiment administ</b>	<b>Acc.</b>	295	206	221	206	172	147	105	102	114	94	69	57
	<b>Tent.</b>	93	70	91	130	74	76	70	52	35	39	42	32
	<b>Total</b>	<b>388</b>	<b>276</b>	<b>312</b>	<b>336</b>	<b>246</b>	<b>223</b>	<b>175</b>	<b>154</b>	<b>149</b>	<b>133</b>	<b>111</b>	<b>89</b>
<b>Vol au béliier</b>	<b>Acc.</b>	10	1	3	1		1					1	
	<b>Tent.</b>	3		2	1	1	1				1		
	<b>Total</b>	<b>13</b>	<b>1</b>	<b>5</b>	<b>2</b>	<b>1</b>	<b>2</b>				<b>1</b>	<b>1</b>	
<b>Cambriolage dans bâtiment (total)</b>	<b>Acc.</b>	4.998	3.425	2.672	2.661	2.588	2.140	1.513	1.465	1.722	1.560	1.496	571
	<b>Tent.</b>	2.179	1.680	1.308	1.592	1.374	1.266	933	851	882	796	810	367
	<b>Total</b>	<b>7.177</b>	<b>5.105</b>	<b>3.980</b>	<b>4.253</b>	<b>3.962</b>	<b>3.406</b>	<b>2.446</b>	<b>2.316</b>	<b>2.604</b>	<b>2.356</b>	<b>2.306</b>	<b>938</b>

**FC Vol autre**

		2000	2015	2016	2017	2018	2019	2020	2021	2022	2023	2024	2025
<b>Vol à main armée</b>	<b>Acc.</b>	613	310	225	232	185	179	150	160	138	148	147	65
	<b>Tent.</b>	83	40	52	62	42	39	34	37	34	18	25	15
	<b>Total</b>	<b>696</b>	<b>350</b>	<b>277</b>	<b>294</b>	<b>227</b>	<b>218</b>	<b>184</b>	<b>197</b>	<b>172</b>	<b>166</b>	<b>172</b>	<b>80</b>
<b>Vol avec violence sans arme</b>	<b>Acc.</b>	2.165	1.192	1.186	1.052	926	894	593	641	882	881	804	396
	<b>Tent.</b>	301	144	168	134	174	184	118	103	254	166	167	72
	<b>Total</b>	<b>2.466</b>	<b>1.336</b>	<b>1.354</b>	<b>1.186</b>	<b>1.100</b>	<b>1.078</b>	<b>711</b>	<b>744</b>	<b>1.136</b>	<b>1.047</b>	<b>971</b>	<b>468</b>
<b>Vol dans ou sur un véhicule</b>	<b>Acc.</b>	10.023	4.628	3.541	2.883	2.592	3.041	1.437	1.446	1.863	1.851	1.650	759
	<b>Tent.</b>	1.704	925	585	576	405	527	305	253	280	333	355	121
	<b>Total</b>	<b>11.727</b>	<b>5.553</b>	<b>4.126</b>	<b>3.459</b>	<b>2.997</b>	<b>3.568</b>	<b>1.742</b>	<b>1.699</b>	<b>2.143</b>	<b>2.184</b>	<b>2.005</b>	<b>880</b>



**FC Vol autre**

		2000	2015	2016	2017	2018	2019	2020	2021	2022	2023	2024	2025
<b>Sacjacking dans une voiture</b>	Acc.		3	6	2		5	2			1	1	
	Tent.					1							
	<b>Total</b>		<b>3</b>	<b>6</b>	<b>2</b>	<b>1</b>	<b>5</b>	<b>2</b>			<b>1</b>	<b>1</b>	
<b>Vol d'armes et explosifs</b>	Acc.	59	49	50	35	42	49	20	24	26	33	26	13
	Tent.		2			1			1	1			
	<b>Total</b>	<b>59</b>	<b>51</b>	<b>50</b>	<b>35</b>	<b>43</b>	<b>49</b>	<b>20</b>	<b>25</b>	<b>27</b>	<b>33</b>	<b>26</b>	<b>13</b>
<b>Steaming</b>	Acc.	1	22	24	17	10	7	9	4	2	2	4	5
	Tent.		5	2	3	3	2					2	
	<b>Total</b>	<b>1</b>	<b>27</b>	<b>26</b>	<b>20</b>	<b>13</b>	<b>9</b>	<b>9</b>	<b>4</b>	<b>2</b>	<b>2</b>	<b>6</b>	<b>5</b>
<b>Arrachage de sac à main</b>	Acc.	384	104	103	79	62	46	27	33	32	31	25	11
	Tent.	42	7	6	1	1	1	1	2			3	
	<b>Total</b>	<b>426</b>	<b>111</b>	<b>109</b>	<b>80</b>	<b>63</b>	<b>47</b>	<b>28</b>	<b>35</b>	<b>32</b>	<b>31</b>	<b>28</b>	<b>11</b>
<b>Vol à l'arraché</b>	Acc.	1.012	329	324	394	415	379	245	269	327	409	381	178
	Tent.	53	18	30	25	28	29	23	17	29	22	21	6
	<b>Total</b>	<b>1.065</b>	<b>347</b>	<b>354</b>	<b>419</b>	<b>443</b>	<b>408</b>	<b>268</b>	<b>286</b>	<b>356</b>	<b>431</b>	<b>402</b>	<b>184</b>
<b>Vol à la tire</b>	Acc.	2.390	2.516	2.168	1.984	2.057	2.065	968	803	1.225	1.356	1.199	516
	Tent.	18	15	10	26	30	15	15	9	8	8	7	3
	<b>Total</b>	<b>2.408</b>	<b>2.531</b>	<b>2.178</b>	<b>2.010</b>	<b>2.087</b>	<b>2.080</b>	<b>983</b>	<b>812</b>	<b>1.233</b>	<b>1.364</b>	<b>1.206</b>	<b>519</b>
<b>Vol à l'étalage</b>	Acc.	1.863	2.355	2.554	2.296	2.384	2.572	1.884	2.036	2.842	3.440	3.305	1.478
	Tent.	73	72	100	108	76	77	63	49	49	65	44	24
	<b>Total</b>	<b>1.936</b>	<b>2.427</b>	<b>2.654</b>	<b>2.404</b>	<b>2.460</b>	<b>2.649</b>	<b>1.947</b>	<b>2.085</b>	<b>2.891</b>	<b>3.505</b>	<b>3.349</b>	<b>1.502</b>
<b>Vol par ruse</b>	Acc.	378	454	357	426	374	299	208	183	201	222	209	68
	Tent.	46	29	31	41	35	20	19	21	20	16	20	8
	<b>Total</b>	<b>424</b>	<b>483</b>	<b>388</b>	<b>467</b>	<b>409</b>	<b>319</b>	<b>227</b>	<b>204</b>	<b>221</b>	<b>238</b>	<b>229</b>	<b>76</b>
<b>Vol de métaux</b>	Acc.	42	90	71	65	54	41	35	45	64	94	77	33
	Tent.		2	1	3	5	2			2	2	3	
	<b>Total</b>	<b>42</b>	<b>92</b>	<b>72</b>	<b>68</b>	<b>59</b>	<b>43</b>	<b>35</b>	<b>45</b>	<b>66</b>	<b>96</b>	<b>80</b>	<b>33</b>



**FC Vol autre**

		2000	2015	2016	2017	2018	2019	2020	2021	2022	2023	2024	2025
<b>Vol sur les chantiers</b>	<b>Acc.</b>	145	164	168	131	175	161	115	174	174	185	131	76
	<b>Tent.</b>	8	21	18	26	27	20	16	14	15	13	15	4
	<b>Total</b>	<b>153</b>	<b>185</b>	<b>186</b>	<b>157</b>	<b>202</b>	<b>181</b>	<b>131</b>	<b>188</b>	<b>189</b>	<b>198</b>	<b>146</b>	<b>80</b>
<b>Home-invasion</b>	<b>Acc.</b>		10	8	10	10	13	12	9	11	16	12	4
	<b>Tent.</b>			1	1	1	2		1	1			1
	<b>Total</b>		<b>10</b>	<b>9</b>	<b>11</b>	<b>11</b>	<b>15</b>	<b>12</b>	<b>10</b>	<b>12</b>	<b>16</b>	<b>12</b>	<b>5</b>
<b>Vol d'animaux</b>	<b>Acc.</b>	24	19	19	21	19	11	14	16	15	21	15	9
	<b>Tent.</b>	1			1								
	<b>Total</b>	<b>25</b>	<b>19</b>	<b>19</b>	<b>22</b>	<b>19</b>	<b>11</b>	<b>14</b>	<b>16</b>	<b>15</b>	<b>21</b>	<b>15</b>	<b>9</b>
<b>Vol de cargaison</b>	<b>Acc.</b>	1	20	20	12	12	12	11	12	11	11	8	4
	<b>Tent.</b>		9	2	2	4	7		1		2	1	5
	<b>Total</b>	<b>1</b>	<b>29</b>	<b>22</b>	<b>14</b>	<b>16</b>	<b>19</b>	<b>11</b>	<b>13</b>	<b>11</b>	<b>13</b>	<b>9</b>	<b>9</b>



**Criminalité ICT**

		2000	2015	2016	2017	2018	2019	2020	2021	2022	2023	2024	2025
<b>Fraude de cartes de paiements</b>	<b>Acc.</b>	65	609	709	913	755	1.012	580	597	986	1.079	989	591
	<b>Tent.</b>	7	28	67	28	35	43	14	23	29	15	7	4
	<b>Total</b>	<b>72</b>	<b>637</b>	<b>776</b>	<b>941</b>	<b>790</b>	<b>1.055</b>	<b>594</b>	<b>620</b>	<b>1.015</b>	<b>1.094</b>	<b>996</b>	<b>595</b>
<b>Phishing</b>	<b>Acc.</b>		18	23	33	85	161	218	65	56	188	94	203
	<b>Tent.</b>		1	2	8	19	15	17	4	1	6	6	4
	<b>Total</b>		<b>19</b>	<b>25</b>	<b>41</b>	<b>104</b>	<b>176</b>	<b>235</b>	<b>69</b>	<b>57</b>	<b>194</b>	<b>100</b>	<b>207</b>
<b>Ransomware</b>	<b>Acc.</b>				7	4	6	6	10	6	6	2	2
	<b>Tent.</b>						1	1	1				
	<b>Total</b>				<b>7</b>	<b>4</b>	<b>7</b>	<b>7</b>	<b>11</b>	<b>6</b>	<b>6</b>	<b>2</b>	<b>2</b>
<b>Shouldersurfing</b>	<b>Acc.</b>		76	63	111	142	80	41	16	11	39	11	2
	<b>Tent.</b>		2	2	7	1	1	2	1	1			
	<b>Total</b>		<b>78</b>	<b>65</b>	<b>118</b>	<b>143</b>	<b>81</b>	<b>43</b>	<b>17</b>	<b>12</b>	<b>39</b>	<b>11</b>	<b>2</b>
<b>Skimming</b>	<b>Acc.</b>		58	48	23	15	40	32	17	10	9	8	9
	<b>Tent.</b>		1	1	2	1	1						
	<b>Total</b>		<b>59</b>	<b>49</b>	<b>25</b>	<b>16</b>	<b>41</b>	<b>32</b>	<b>17</b>	<b>10</b>	<b>9</b>	<b>8</b>	<b>9</b>



**FC Autre**

		2000	2015	2016	2017	2018	2019	2020	2021	2022	2023	2024	2025
<b>Violence contre les métiers d'intérêt général</b>	Acc.	97	218	223	260	220	227	212	266	267	246	226	138
	Tent.	8	2	1		1	1	1			1	4	2
	<b>Total</b>	<b>105</b>	<b>220</b>	<b>224</b>	<b>260</b>	<b>221</b>	<b>228</b>	<b>213</b>	<b>266</b>	<b>267</b>	<b>247</b>	<b>230</b>	<b>140</b>
<b>Viol collectif</b>	Acc.	20	7	21	15	24	28	24	16	24	13	20	8
	Tent.	1		1	1	2	4		2	1	2	1	1
	<b>Total</b>	<b>21</b>	<b>7</b>	<b>22</b>	<b>16</b>	<b>26</b>	<b>32</b>	<b>24</b>	<b>18</b>	<b>25</b>	<b>15</b>	<b>21</b>	<b>9</b>
<b>Graffiti</b>	Acc.	5	227	194	279	140	222	124	237	177	312	257	105
	Tent.												
	<b>Total</b>	<b>5</b>	<b>227</b>	<b>194</b>	<b>279</b>	<b>140</b>	<b>222</b>	<b>124</b>	<b>237</b>	<b>177</b>	<b>312</b>	<b>257</b>	<b>105</b>
<b>Dégradation de voiture</b>	Acc.	242	2.474	2.326	2.325	2.260	2.372	1.686	1.902	2.012	1.879	2.273	878
	Tent.	1		3	4	1	1	1	3	1	1	1	
	<b>Total</b>	<b>243</b>	<b>2.474</b>	<b>2.329</b>	<b>2.329</b>	<b>2.261</b>	<b>2.373</b>	<b>1.687</b>	<b>1.905</b>	<b>2.013</b>	<b>1.880</b>	<b>2.274</b>	<b>878</b>
<b>Rixe au couteau</b>	Acc.	7	49	58	47	64	50	63	61	56	42	55	17
	Tent.	8	16	28	11	17	27	16	22	20	15	18	11
	<b>Total</b>	<b>15</b>	<b>65</b>	<b>86</b>	<b>58</b>	<b>81</b>	<b>77</b>	<b>79</b>	<b>83</b>	<b>76</b>	<b>57</b>	<b>73</b>	<b>28</b>

**PH Violence intrafamiliale (VIF)**

		2000	2015	2016	2017	2018	2019	2020	2021	2022	2023	2024	2025
<b>VIF: physique, dans le couple</b>	Acc.	409	1.508	1.667	1.548	1.572	1.718	1.725	1.469	1.675	1.487	1.468	668
	Tent.	2	11	6	6	5	11	3	12	12	7	2	1
	<b>Total</b>	<b>411</b>	<b>1.519</b>	<b>1.673</b>	<b>1.554</b>	<b>1.577</b>	<b>1.729</b>	<b>1.728</b>	<b>1.481</b>	<b>1.687</b>	<b>1.494</b>	<b>1.470</b>	<b>669</b>
<b>VIF: physique, envers des descendants</b>	Acc.	35	245	247	244	240	295	344	340	293	309	320	181
	Tent.	1	5	3	10	12	6	6	5	8	6	2	3
	<b>Total</b>	<b>36</b>	<b>250</b>	<b>250</b>	<b>254</b>	<b>252</b>	<b>301</b>	<b>350</b>	<b>345</b>	<b>301</b>	<b>315</b>	<b>322</b>	<b>184</b>
<b>VIF: physique, envers d'autres membres</b>	Acc.	316	273	277	268	318	415	468	367	341	371	384	211
	Tent.		2	3	3	3	6	4	5	3	2	2	2
	<b>Total</b>	<b>316</b>	<b>275</b>	<b>280</b>	<b>271</b>	<b>321</b>	<b>421</b>	<b>472</b>	<b>372</b>	<b>344</b>	<b>373</b>	<b>386</b>	<b>213</b>



**PH Violence intrafamiliale (VIF)**

		2000	2015	2016	2017	2018	2019	2020	2021	2022	2023	2024	2025
VIF: sexuelle, dans le couple	Acc.	1	9	11	7	7	11	9	14	9	7	9	4
	Tent.				2		1						
	<b>Total</b>	<b>1</b>	<b>9</b>	<b>11</b>	<b>9</b>	<b>7</b>	<b>12</b>	<b>9</b>	<b>14</b>	<b>9</b>	<b>7</b>	<b>9</b>	<b>4</b>
VIF: sexuelle, envers des descendants	Acc.	37	16	23	30	19	37	32	24	16		1	
	Tent.		1		1	1	1	1		1			
	<b>Total</b>	<b>37</b>	<b>17</b>	<b>23</b>	<b>31</b>	<b>20</b>	<b>38</b>	<b>33</b>	<b>24</b>	<b>17</b>		<b>1</b>	
VIF: sexuelle, envers d'autres membres	Acc.	1	4	4	2	4	3	6	2	2	2		1
	Tent.						1						
	<b>Total</b>	<b>1</b>	<b>4</b>	<b>4</b>	<b>2</b>	<b>4</b>	<b>4</b>	<b>6</b>	<b>2</b>	<b>2</b>	<b>2</b>		<b>1</b>
VIF: psychique, dans le couple	Acc.	375	631	718	688	577	624	704	659	739	639	608	257
	Inc.	1											
	Tent.				1	1	1						
	<b>Total</b>	<b>376</b>	<b>631</b>	<b>718</b>	<b>689</b>	<b>578</b>	<b>625</b>	<b>704</b>	<b>659</b>	<b>739</b>	<b>639</b>	<b>608</b>	<b>257</b>
VIF: psychique, envers des descendants	Acc.		34	44	64	57	74	77	85	72	75	51	30
	<b>Total</b>		<b>34</b>	<b>44</b>	<b>64</b>	<b>57</b>	<b>74</b>	<b>77</b>	<b>85</b>	<b>72</b>	<b>75</b>	<b>51</b>	<b>30</b>
VIF: psychique, envers d'autres membres	Acc.	2	40	62	58	67	72	79	61	47	41	54	14
	<b>Total</b>	<b>2</b>	<b>40</b>	<b>62</b>	<b>58</b>	<b>67</b>	<b>72</b>	<b>79</b>	<b>61</b>	<b>47</b>	<b>41</b>	<b>54</b>	<b>14</b>
VIF: économique, dans le couple	Acc.	5	78	94	89	75	93	86	61	91	83	87	25
	Tent.	1		1	2		1	1	1	1			
	<b>Total</b>	<b>6</b>	<b>78</b>	<b>95</b>	<b>91</b>	<b>75</b>	<b>94</b>	<b>87</b>	<b>62</b>	<b>92</b>	<b>83</b>	<b>87</b>	<b>25</b>
VIF: économique, envers des descendants	Acc.	24	10	8	13	14	12	11	16	11	24	16	3
	Tent.	2					1						
	<b>Total</b>	<b>26</b>	<b>10</b>	<b>8</b>	<b>13</b>	<b>14</b>	<b>13</b>	<b>11</b>	<b>16</b>	<b>11</b>	<b>24</b>	<b>16</b>	<b>3</b>
VIF: économique, envers d'autres membres	Acc.	194	102	82	66	99	83	99	84	113	112	110	54
	Tent.	11	2		3	4		2		1		1	
	<b>Total</b>	<b>205</b>	<b>104</b>	<b>82</b>	<b>69</b>	<b>103</b>	<b>83</b>	<b>101</b>	<b>84</b>	<b>114</b>	<b>112</b>	<b>111</b>	<b>54</b>



**PH Hormones et dopage**

		2000	2015	2016	2017	2018	2019	2020	2021	2022	2023	2024	2025
<b>Dopage humain</b>	<b>Acc.</b>	7	46	40	36	28	38	24	23	23	11	21	7
	<b>Total</b>	7	46	40	36	28	38	24	23	23	11	21	7
<b>Engraissement illégal</b>	<b>Acc.</b>	1	5	7	6	8	12	9	5	13	7	4	6
	<b>Total</b>	1	5	7	6	8	12	9	5	13	7	4	6



PH Drogues

		2000	2015	2016	2017	2018	2019	2020	2021	2022	2023	2024	2025
Vente de cocaïne	Acc.	28	244	274	268	287	253	278	340	358	465	452	219
	Total	28	244	274	268	287	253	278	340	358	465	452	219
Import-export de cocaïne	Acc.	10	42	34	33	55	51	57	65	54	54	82	42
	Tent.			1				4	1		1		
	Total	10	42	35	33	55	51	61	66	54	55	82	42
Production de drogues synthétiques	Acc.		7	1	3	5	2	2	2	2		6	1
	Total		7	1	3	5	2	2	2	2		6	1
Import-export de drogues synthétiques	Acc.	8	40	17	18	18	24	13	5	14	20	12	3
	Tent.		1										
	Total	8	41	17	18	18	24	13	5	14	20	12	3
Vente de drogues synthétiques	Acc.	13	106	90	93	98	110	130	127	126	119	117	67
	Tent.		1										
	Total	13	107	90	93	98	110	130	127	126	119	117	67
Production de cannabis (culture)	Acc.	1	48	51	41	37	35	42	27	20	21	21	
	Total	1	48	51	41	37	35	42	27	20	21	21	
Import-export de cannabis en grande quantité	Acc.		9	11	7	8	6	3	12	6	4	10	3
	Tent.					1							
	Total		9	11	7	9	6	3	12	6	4	10	3
Vente de cannabis en grande quantité	Acc.		10	17	15	6	10	10	21	15	18	28	10
	Total		10	17	15	6	10	10	21	15	18	28	10
Import-export d'héroïne	Acc.	3	8	3	8	6	6	7	4	3	7	2	1
	Total	3	8	3	8	6	6	7	4	3	7	2	1
Vente-traffic d'héroïne	Acc.	17	87	60	59	44	46	47	62	43	39	35	11
	Total	17	87	60	59	44	46	47	62	43	39	35	11



**PH Trafic d'armes**

		2000	2015	2016	2017	2018	2019	2020	2021	2022	2023	2024	2025
Commerce et production d'arme à feu et mun.	Acc.	5	4	2	10	8	4	11	14	13	9	8	2
	Tent.		1			1							
	<b>Total</b>	<b>5</b>	<b>5</b>	<b>2</b>	<b>10</b>	<b>9</b>	<b>4</b>	<b>11</b>	<b>14</b>	<b>13</b>	<b>9</b>	<b>8</b>	<b>2</b>
Commerce et production d'arme non à feu	Acc.		5	3	2	3	2	2	3		3		2
	Tent.												
	<b>Total</b>		<b>5</b>	<b>3</b>	<b>2</b>	<b>3</b>	<b>2</b>	<b>2</b>	<b>3</b>		<b>3</b>		<b>2</b>

**PH Traite des êtres humains**

		2000	2015	2016	2017	2018	2019	2020	2021	2022	2023	2024	2025
TEH - exploitation économique	Acc.	29	7	11	4	7	6	5	12	19	13	6	3
	Tent.				1				1				
	<b>Total</b>	<b>29</b>	<b>7</b>	<b>11</b>	<b>5</b>	<b>7</b>	<b>6</b>	<b>5</b>	<b>13</b>	<b>19</b>	<b>13</b>	<b>6</b>	<b>3</b>
TEH - exploitation sexuelle	Acc.	69	52	67	79	84	83	78	41	40	61	74	41
	Tent.		2	2	2	1		2		1			
	<b>Total</b>	<b>69</b>	<b>54</b>	<b>69</b>	<b>81</b>	<b>85</b>	<b>83</b>	<b>80</b>	<b>41</b>	<b>41</b>	<b>61</b>	<b>74</b>	<b>41</b>

**PH Violence dans l'espace public**

		2000	2015	2016	2017	2018	2019	2020	2021	2022	2023	2024	2025
Violence physique (transport public)	Acc.	102	143	145	166	155	136	132	163	193	180	208	89
	Tent.	6	3		1	6	3	3	2	5	2	3	1
	<b>Total</b>	<b>108</b>	<b>146</b>	<b>145</b>	<b>167</b>	<b>161</b>	<b>139</b>	<b>135</b>	<b>165</b>	<b>198</b>	<b>182</b>	<b>211</b>	<b>90</b>
Violence physique (voie publique)	Acc.	1.288	1.993	2.113	2.195	2.319	2.447	2.184	2.284	2.547	2.522	2.630	1.329
	Tent.	49	53	49	81	76	68	44	55	70	72	84	30
	<b>Total</b>	<b>1.337</b>	<b>2.046</b>	<b>2.162</b>	<b>2.276</b>	<b>2.395</b>	<b>2.515</b>	<b>2.228</b>	<b>2.339</b>	<b>2.617</b>	<b>2.594</b>	<b>2.714</b>	<b>1.359</b>
Violence physique (autre endroit public)	Acc.	74	140	140	170	164	133	183	220	184	205	160	100
	Tent.	1	4	2	1	7	2	2	4	5	2	7	
	<b>Total</b>	<b>75</b>	<b>144</b>	<b>142</b>	<b>171</b>	<b>171</b>	<b>135</b>	<b>185</b>	<b>224</b>	<b>189</b>	<b>207</b>	<b>167</b>	<b>100</b>
Violence physique (endroit accessible au public)	Acc.	748	766	839	823	844	890	538	558	810	836	824	404
	Tent.	18	11	13	13	19	14	10	9	11	19	9	9
	<b>Total</b>	<b>766</b>	<b>777</b>	<b>852</b>	<b>836</b>	<b>863</b>	<b>904</b>	<b>548</b>	<b>567</b>	<b>821</b>	<b>855</b>	<b>833</b>	<b>413</b>



**PH Violence dans l'espace public**

		2000	2015	2016	2017	2018	2019	2020	2021	2022	2023	2024	2025
Violence sexuelle (transport public)	Acc.	12	25	45	43	45	35	23	36	63	53	44	25
	Tent.						2			2	1	1	
	<b>Total</b>	<b>12</b>	<b>25</b>	<b>45</b>	<b>43</b>	<b>45</b>	<b>37</b>	<b>23</b>	<b>36</b>	<b>65</b>	<b>54</b>	<b>45</b>	<b>25</b>
Violence sexuelle (voie publique)	Acc.	94	93	143	101	129	149	125	141	161	154	150	74
	Tent.	3	4	3	6	4	7	2	4	4	3	11	5
	<b>Total</b>	<b>97</b>	<b>97</b>	<b>146</b>	<b>107</b>	<b>133</b>	<b>156</b>	<b>127</b>	<b>145</b>	<b>165</b>	<b>157</b>	<b>161</b>	<b>79</b>
Violence sexuelle (autre endroit public)	Acc.	38	46	40	39	48	66	49	58	45	45	49	18
	Tent.	1	1	1	1			1	1	1	2		
	<b>Total</b>	<b>39</b>	<b>47</b>	<b>41</b>	<b>40</b>	<b>48</b>	<b>66</b>	<b>50</b>	<b>59</b>	<b>46</b>	<b>47</b>	<b>49</b>	<b>18</b>
Violence sexuelle (endroit accessible au public)	Acc.	41	62	73	76	87	109	90	94	144	129	152	68
	Tent.	4	1	3	3	3	3	2	2	3	1	1	
	<b>Total</b>	<b>45</b>	<b>63</b>	<b>76</b>	<b>79</b>	<b>90</b>	<b>112</b>	<b>92</b>	<b>96</b>	<b>147</b>	<b>130</b>	<b>153</b>	<b>68</b>
Violence psychique (transport public)	Acc.	56	60	92	92	57	72	74	76	91	93	107	48
	Tent.		1								1		
	<b>Total</b>	<b>56</b>	<b>61</b>	<b>92</b>	<b>92</b>	<b>57</b>	<b>72</b>	<b>74</b>	<b>76</b>	<b>91</b>	<b>94</b>	<b>107</b>	<b>48</b>
Violence psychique (voie publique)	Acc.	555	785	860	886	995	986	1.090	965	950	980	953	542
	Tent.	4				1	2		1	2	1	2	2
	<b>Total</b>	<b>559</b>	<b>785</b>	<b>860</b>	<b>886</b>	<b>996</b>	<b>988</b>	<b>1.090</b>	<b>966</b>	<b>952</b>	<b>981</b>	<b>955</b>	<b>544</b>
Violence psychique (autre endroit public)	Acc.	81	139	138	133	122	106	125	106	99	111	86	51
	Tent.	4	1										
	<b>Total</b>	<b>85</b>	<b>140</b>	<b>138</b>	<b>133</b>	<b>122</b>	<b>106</b>	<b>125</b>	<b>106</b>	<b>99</b>	<b>111</b>	<b>86</b>	<b>51</b>
Violence psychique (endroit accessible au public)	Acc.	421	431	403	390	454	431	311	318	385	371	381	180
	Inc.	1											
	Tent.	2		2	1					1			
	<b>Total</b>	<b>424</b>	<b>431</b>	<b>405</b>	<b>391</b>	<b>454</b>	<b>431</b>	<b>311</b>	<b>318</b>	<b>386</b>	<b>371</b>	<b>381</b>	<b>180</b>
Vol à main armée (transport public)	Acc.	22	7	3	3	2	2	5	5	3	5	2	2
	Tent.			3	1		2	1		2			
	<b>Total</b>	<b>22</b>	<b>7</b>	<b>6</b>	<b>4</b>	<b>2</b>	<b>4</b>	<b>6</b>	<b>5</b>	<b>5</b>	<b>5</b>	<b>2</b>	<b>2</b>



**PH Violence dans l'espace public**

		2000	2015	2016	2017	2018	2019	2020	2021	2022	2023	2024	2025
<b>Vol à main armée (voie publique)</b>	<b>Acc.</b>	326	136	89	96	75	74	62	71	65	71	66	36
	<b>Tent.</b>	43	11	17	22	18	18	12	17	12	8	10	8
	<b>Total</b>	<b>369</b>	<b>147</b>	<b>106</b>	<b>118</b>	<b>93</b>	<b>92</b>	<b>74</b>	<b>88</b>	<b>77</b>	<b>79</b>	<b>76</b>	<b>44</b>
<b>Vol à main armée (autre endroit public)</b>	<b>Acc.</b>	18	14	10	16	4	16	13	7	8	12	13	3
	<b>Tent.</b>	1		1	6	1	1	3	2	1	1	1	
	<b>Total</b>	<b>19</b>	<b>14</b>	<b>11</b>	<b>22</b>	<b>5</b>	<b>17</b>	<b>16</b>	<b>9</b>	<b>9</b>	<b>13</b>	<b>14</b>	<b>3</b>
<b>Vol à main armée (endroit accessible au public)</b>	<b>Acc.</b>	167	102	82	78	60	48	28	42	36	27	32	8
	<b>Tent.</b>	23	23	24	25	15	17	14	12	14	8	8	4
	<b>Total</b>	<b>190</b>	<b>125</b>	<b>106</b>	<b>103</b>	<b>75</b>	<b>65</b>	<b>42</b>	<b>54</b>	<b>50</b>	<b>35</b>	<b>40</b>	<b>12</b>
<b>Vol avec violence sans arme (transport public)</b>	<b>Acc.</b>	82	33	36	26	26	30	13	14	26	35	36	18
	<b>Tent.</b>	10	6	4	2	7	4	4	3	2	4	5	2
	<b>Total</b>	<b>92</b>	<b>39</b>	<b>40</b>	<b>28</b>	<b>33</b>	<b>34</b>	<b>17</b>	<b>17</b>	<b>28</b>	<b>39</b>	<b>41</b>	<b>20</b>
<b>Vol avec violence sans arme (voie publique)</b>	<b>Acc.</b>	1.373	654	653	600	497	458	259	334	365	426	389	190
	<b>Tent.</b>	123	71	77	63	55	62	35	35	42	43	46	29
	<b>Total</b>	<b>1.496</b>	<b>725</b>	<b>730</b>	<b>663</b>	<b>552</b>	<b>520</b>	<b>294</b>	<b>369</b>	<b>407</b>	<b>469</b>	<b>435</b>	<b>219</b>
<b>Vol avec violence sans arme (autre endroit public)</b>	<b>Acc.</b>	69	49	46	36	44	34	28	29	26	40	29	27
	<b>Tent.</b>	3	9	2	4	1	3	3		6	3	5	2
	<b>Total</b>	<b>72</b>	<b>58</b>	<b>48</b>	<b>40</b>	<b>45</b>	<b>37</b>	<b>31</b>	<b>29</b>	<b>32</b>	<b>43</b>	<b>34</b>	<b>29</b>
<b>Vol avec violence sans arme (endr. acces. au pub.)</b>	<b>Acc.</b>	344	241	266	226	171	181	120	109	185	177	173	72
	<b>Tent.</b>	44	20	23	16	19	20	17	15	28	10	16	7
	<b>Total</b>	<b>388</b>	<b>261</b>	<b>289</b>	<b>242</b>	<b>190</b>	<b>201</b>	<b>137</b>	<b>124</b>	<b>213</b>	<b>187</b>	<b>189</b>	<b>79</b>



PH Autre

		2000	2015	2016	2017	2018	2019	2020	2021	2022	2023	2024	2025
<b>Faux policiers</b>	<b>Acc.</b>	2	6	6	11	11	7	9	8	10	6	20	16
	<b>Tent.</b>		2	1		2	1	2	3	6	1	2	3
	<b>Total</b>	<b>2</b>	<b>8</b>	<b>7</b>	<b>11</b>	<b>13</b>	<b>8</b>	<b>11</b>	<b>11</b>	<b>16</b>	<b>7</b>	<b>22</b>	<b>19</b>
<b>Terrorisme, extrémisme et radicalisme</b>	<b>Acc.</b>		61	60	60	35	50	25	20	20	50	79	29
	<b>Tent.</b>		6	2	1						1	2	
	<b>Total</b>		<b>67</b>	<b>62</b>	<b>61</b>	<b>35</b>	<b>50</b>	<b>25</b>	<b>20</b>	<b>20</b>	<b>51</b>	<b>81</b>	<b>29</b>
<b>Cyberharcèlement</b>	<b>Acc.</b>	45	491	544	393	276	272	274	264	220	290	237	123
	<b>Tent.</b>	1											
	<b>Total</b>	<b>46</b>	<b>491</b>	<b>544</b>	<b>393</b>	<b>276</b>	<b>272</b>	<b>274</b>	<b>264</b>	<b>220</b>	<b>290</b>	<b>237</b>	<b>123</b>
<b>Fraude à l'identité</b>	<b>Acc.</b>	258	605	731	659	665	649	605	722	913	661	577	264
	<b>Tent.</b>	4	19	21	12	13	18	21	12	6	5	2	2
	<b>Total</b>	<b>262</b>	<b>624</b>	<b>752</b>	<b>671</b>	<b>678</b>	<b>667</b>	<b>626</b>	<b>734</b>	<b>919</b>	<b>666</b>	<b>579</b>	<b>266</b>

# ***STATISTIQUES POLICIERES DE CRIMINALITE***

---

*LIEU DE PERPETRATION: COMMUNE*

**Antwerpen**

***ANNEXE IV: FAITS ENREGISTRES  
NON CRIMINELS***



Antwerpen

Faits non criminels

Maladies / Décès / Disparition

	2000	2015	2016	2017	2018	2019	2020	2021	2022	2023	2024	2025
Suicide	72	93	85	84	114	132	123	114	135	120	119	48
Personne malade	77	381	411	416	489	596	808	901	896	877	1.008	537
Décès suspect	19	136	156	177	183	178	184	222	191	193	188	111
Décès naturel	32	26	29	16	10	13	21	28	22	14	19	5
Disparition (personne disparue)	579	462	536	636	588	601	476	449	553	470	414	240
Accident (sauf roulage)	39	72	99	106	77	67	63	55	50	62	58	36
Cadavre non identifié		1	4	4	1	2	1	1	3		2	
Sécurité des travailleurs (accident du travail)										15	27	12
Personne amnésique		11	2	1	3	1		1			2	1
Non spécifié			1	1	2			3	4	1		
Autres	15	1	3	16	4	1	3	2	1	1		1
<b>Total</b>	<b>833</b>	<b>1.183</b>	<b>1.326</b>	<b>1.457</b>	<b>1.471</b>	<b>1.591</b>	<b>1.679</b>	<b>1.776</b>	<b>1.855</b>	<b>1.753</b>	<b>1.837</b>	<b>991</b>

Appels

	2000	2015	2016	2017	2018	2019	2020	2021	2022	2023	2024	2025
Alarme	79	322	1.086	1.508	1.635	1.491	992	777	815	853	752	432
Appels	52	45	43	82	94	64	82	73	43	61	68	23
Non spécifié												1
<b>Total</b>	<b>131</b>	<b>367</b>	<b>1.129</b>	<b>1.590</b>	<b>1.729</b>	<b>1.555</b>	<b>1.074</b>	<b>850</b>	<b>858</b>	<b>914</b>	<b>820</b>	<b>456</b>



### Problèmes sociaux

	2000	2015	2016	2017	2018	2019	2020	2021	2022	2023	2024	2025
Différends familiaux	323	730	721	754	963	1.266	1.849	1.607	1.777	1.672	1.841	930
Différend (pas de coups)	157	115	148	125	116	107	66	56	49	56	77	29
Affaire civile	135	67	50	47	33	48	65	53	60	66	61	19
Protection de la jeunesse	168	800	758	907	969	972	959	896	1.385	1.536	1.385	1.014
Non spécifié			2			1	2		1	1	1	1
Autres	163	114	181	166	208	263	425	495	555	585	595	391
<b>Total</b>	<b>946</b>	<b>1.826</b>	<b>1.860</b>	<b>1.999</b>	<b>2.289</b>	<b>2.657</b>	<b>3.366</b>	<b>3.107</b>	<b>3.827</b>	<b>3.916</b>	<b>3.960</b>	<b>2.384</b>

### Catastrophes

	2000	2015	2016	2017	2018	2019	2020	2021	2022	2023	2024	2025
Fuite de gaz	3	1	2		2	3		1			1	
Eboulement	3		3	2			1					
Dégâts tempête	47	15	20	9	19	8	5	5	3	2	2	1
Problèmes causés par l'eau	9						1					
Dégâts eau	7				1	1	1				2	
Autres	5	2	1	1	3	4	2			1	2	
<b>Total</b>	<b>74</b>	<b>18</b>	<b>26</b>	<b>12</b>	<b>25</b>	<b>16</b>	<b>10</b>	<b>6</b>	<b>3</b>	<b>3</b>	<b>7</b>	<b>1</b>

### Ordre public

	2000	2015	2016	2017	2018	2019	2020	2021	2022	2023	2024	2025
Manifestation							1				2	
Troubles	30	405	525	462	468	453	488	427	494	512	692	350
Non spécifié	1											
Autres	22	10	27	22	17	16	25	21	27	41	50	28
<b>Total</b>	<b>53</b>	<b>415</b>	<b>552</b>	<b>484</b>	<b>485</b>	<b>469</b>	<b>514</b>	<b>448</b>	<b>521</b>	<b>553</b>	<b>744</b>	<b>378</b>

### Agissements suspects

	2000	2015	2016	2017	2018	2019	2020	2021	2022	2023	2024	2025
	237	177	176	157	139	122	119	100	72	87	69	40
<b>Total</b>	<b>237</b>	<b>177</b>	<b>176</b>	<b>157</b>	<b>139</b>	<b>122</b>	<b>119</b>	<b>100</b>	<b>72</b>	<b>87</b>	<b>69</b>	<b>40</b>



**Objets trouvés**

	2000	2015	2016	2017	2018	2019	2020	2021	2022	2023	2024	2025
	62	2.351	2.920	3.266	3.098	3.404	2.601	2.670	2.942	2.981	2.668	1.357
<b>Total</b>	<b>62</b>	<b>2.351</b>	<b>2.920</b>	<b>3.266</b>	<b>3.098</b>	<b>3.404</b>	<b>2.601</b>	<b>2.670</b>	<b>2.942</b>	<b>2.981</b>	<b>2.668</b>	<b>1.357</b>

**Objets perdus**

	2000	2015	2016	2017	2018	2019	2020	2021	2022	2023	2024	2025
	1.342	27.360	28.981	29.049	29.025	22.587	14.088	15.163	15.657	14.635	12.933	6.602
<b>Total</b>	<b>1.342</b>	<b>27.360</b>	<b>28.981</b>	<b>29.049</b>	<b>29.025</b>	<b>22.587</b>	<b>14.088</b>	<b>15.163</b>	<b>15.657</b>	<b>14.635</b>	<b>12.933</b>	<b>6.602</b>

**Autres non-infractions**

	2000	2015	2016	2017	2018	2019	2020	2021	2022	2023	2024	2025
Ordonnance de capture	117	75	61	62	39	74	38	36	48	31	39	24
Réhabilitation		9						1	1		2	
Non-respect des conditions	20	246	309	296	457	559	682	683	934	996	975	537
Procès-verbal d'information	991	684	700	804	876	896	660	691	723	701	693	349
Notification		2.808	2.863	2.119	2.018	1.819	1.647	1.439	1.487	1.389	1.292	702
Dégradation involontaire câbles (non-télécom)		17	15	9	20	18	6	15	14	20	8	10
Comportement lié à une radicalisation violente			3	3	1	3	2	1	2	11	6	
Demande signalement surveillance électronique		1	17	36	3	2		115	456	681	677	100
Fonction de contrôle armes	16	20	25	25	30	32	31	28	33	28	30	28
Non spécifié		1	16	2	3	3		2	1	6	2	
Autres non infractions	246											
<b>Total</b>	<b>1.390</b>	<b>3.861</b>	<b>4.009</b>	<b>3.356</b>	<b>3.447</b>	<b>3.406</b>	<b>3.066</b>	<b>3.011</b>	<b>3.699</b>	<b>3.863</b>	<b>3.724</b>	<b>1.750</b>