

STATISTIQUES POLICIERES DE CRIMINALITE

LIEU DE PERPETRATION: COMMUNE

Aartselaar

2000 - 1er Semestre 2025

Police fédérale - DGRIDRIIBIPOL

STATISTIQUES POLICIERES DE CRIMINALITE

LIEU DE PERPETRATION: COMMUNE

Aartselaar

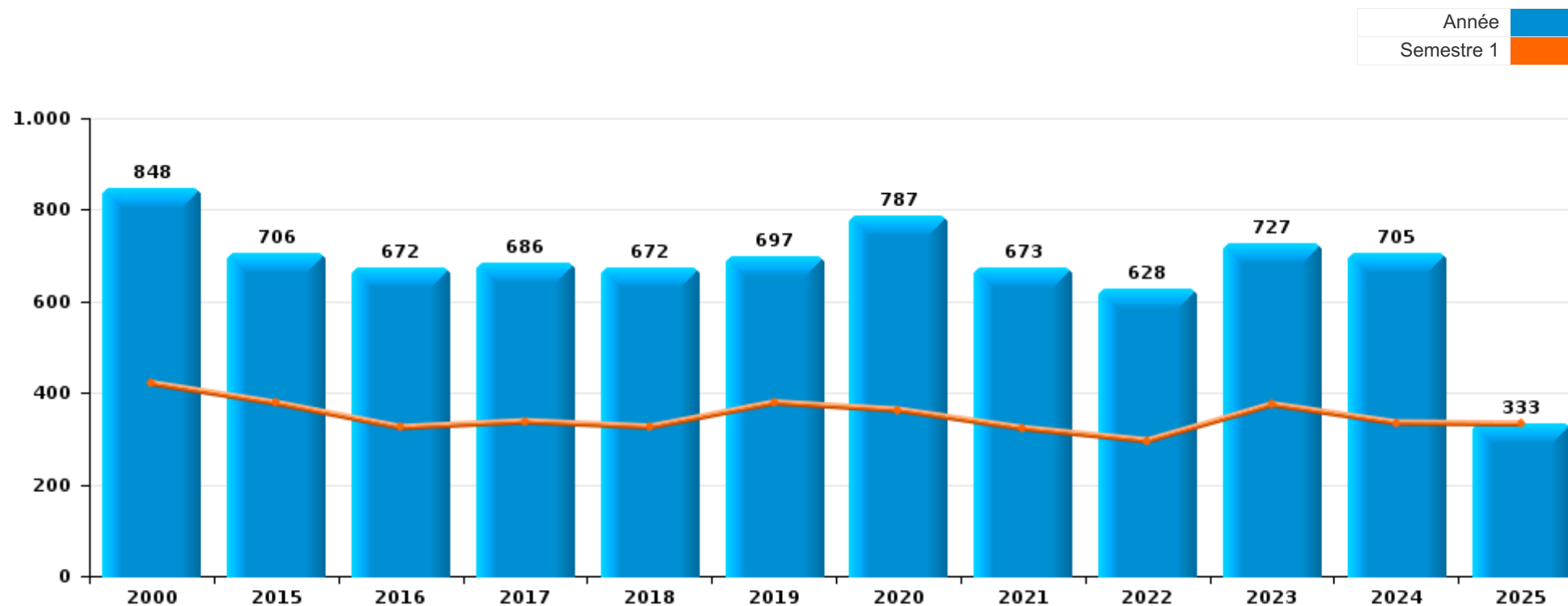
PARTIE I : INFRACTIONS JUDICIAIRES

CRIMINALITE ENREGISTREE COMMISE AU NIVEAU DE LA COMMUNE



Aartselaar

	2000	2015	2016	2017	2018	2019	2020	2021	2022	2023	2024	2025
Nombre total des délits	848	706	672	686	672	697	787	673	628	727	705	333



FPF/DGR/DRI/BIPOL - Statistiques policières de criminalité (date de clôture: 31/10/2025)

Les données pour les années 2001 jusqu'à 2014 ne sont plus publiées mais restent disponibles sur demande auprès du service BIPOL.

Les données pour 2025 ne concernent que le 1er semestre.



Aartselaar

	2000	2015	2016	2017	2018	2019	2020	2021	2022	2023	2024	2025
Vol et extorsion	496	296	244	266	224	245	170	173	164	171	165	72
Fraude	50	51	44	41	73	92	144	117	104	115	90	45
Infr. contre l'intégrité physique	36	63	75	61	47	62	65	49	71	69	77	33
Dégradation de la propriété	80	66	71	62	67	38	12	29	23	20	25	16
Registre de population	16	41	34	44	46	31	34	37	40	35	28	13
Criminalité informatique		9	17	21	23	17	28	40	37	64	77	44
Infr. contre la sécurité publique	21	24	25	25	27	27	29	23	26	28	33	25
Drogues	23	16	19	28	29	29	41	23	28	26	36	4
Infr. contre autres valeurs morales et sentiments	23	32	31	22	16	24	19	22	20	41	29	14
Protection de la jeunesse	1	14	12	19	20	20	22	18	8	13	30	13
Infr. contre la famille	47	16	15	16	11	8	23	4	13	21	4	7
Infr. contre la foi publique	8	12	15	13	21	17	21	11	11	20	14	10
Infr. contre les moeurs	5	13	11	14	12	8	11	18	18	19	17	4
Santé publique						1	91	41				
Législation sur les étrangers	2	14	9	11	9	11	13	20	9	12	12	8
Ivresse et alcool	1	6	7	12	12	18	12	16	8	14	13	8
Autres lois spéciales	4	4	4	5	2	5	11	7	29	31	11	3
Armes et explosifs	4	6	12	3	10	19	14	8	4	5	9	1
Environnement	13	4	10	6	6	1	4	3	6	4	3	1
Infr. contre l'autorité publique	2	5	3	6	7	9	5	4	1	3	6	7
Code pénal social		4	3	1	3	3	2	1	2	6	3	
Protection des revenus publics			4	2			5	3	2	1	5	1
Protection de la personne	5	3	2			1	2			3	3	2
Travail	3	3		2	1	2	3	2		1	3	
Législation économique			1	3	3	3			2	2	2	
Carte d'identité		1	1		2	3	2	1			1	1
Infr. contre la liberté individuelle	1	1		1	1		1	1	1	2	2	1
Hormones et dopage	1		2			1	1		1		2	
Pratiques commerciales		1				2	2	2			1	
Contravention Code pénal	6											
Traite des êtres humains		1	1	1							1	
Infr. contre la Sécurité de l'Etat				1						1		
Exercice illégal de l'autorité publique											1	
Législation sur les élections											1	
Marchand de sommeil											1	
Sous-total	848	706	672	686	672	697	787	673	628	727	705	333
Contravention règlement policier local	1	12	8	16	40	73	113	102	99	87	132	39
Sous-total	1	12	8	16	40	73	113	102	99	87	132	39
Total	849	718	680	702	712	770	900	775	727	814	837	372

FPF/DGR/DRI/BIPOL - Statistiques policières de criminalité (date de clôture: 31/10/2025)

Les données pour les années 2001 jusqu'à 2014 ne sont plus publiées mais restent disponibles sur demande auprès du service BIPOL.

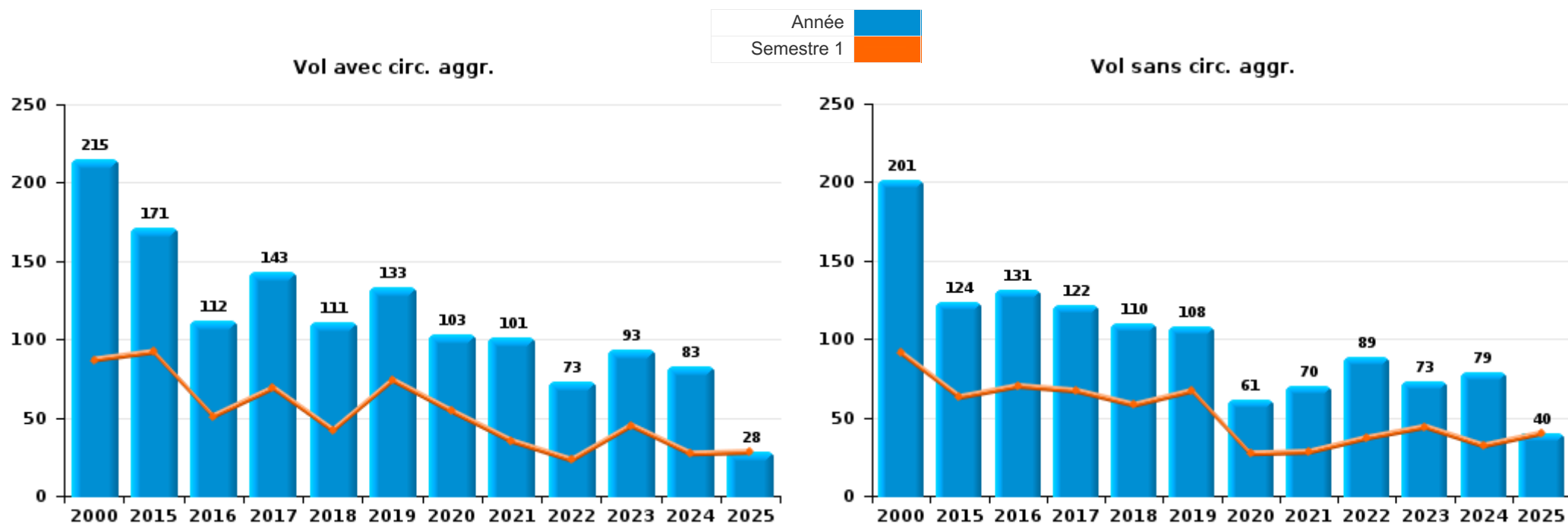
Les données pour 2025 ne concernent que le 1er semestre.



I.1. Catégorie des infractions : Vol et extorsion (top 5 des infractions au niveau national 2024)

Aartselaar

	2000	2015	2016	2017	2018	2019	2020	2021	2022	2023	2024	2025
Vol avec circ. aggr.	215	171	112	143	111	133	103	101	73	93	83	28
Vol sans circ. aggr.	201	124	131	122	110	108	61	70	89	73	79	40
Vol non spécifié	80	1	1		2	1	1			1		
Extorsion				1	1	3	5	2	2	4	3	4
Total	496	296	244	266	224	245	170	173	164	171	165	72





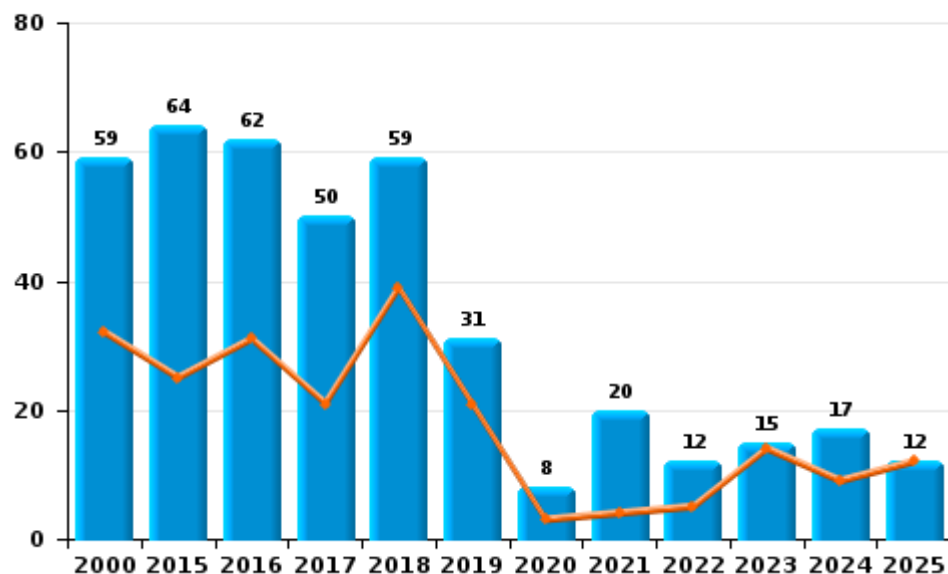
I.2. Catégorie des infractions : Dégradation de la propriété (top 5 des infractions au niveau national 2024)

Aartselaar

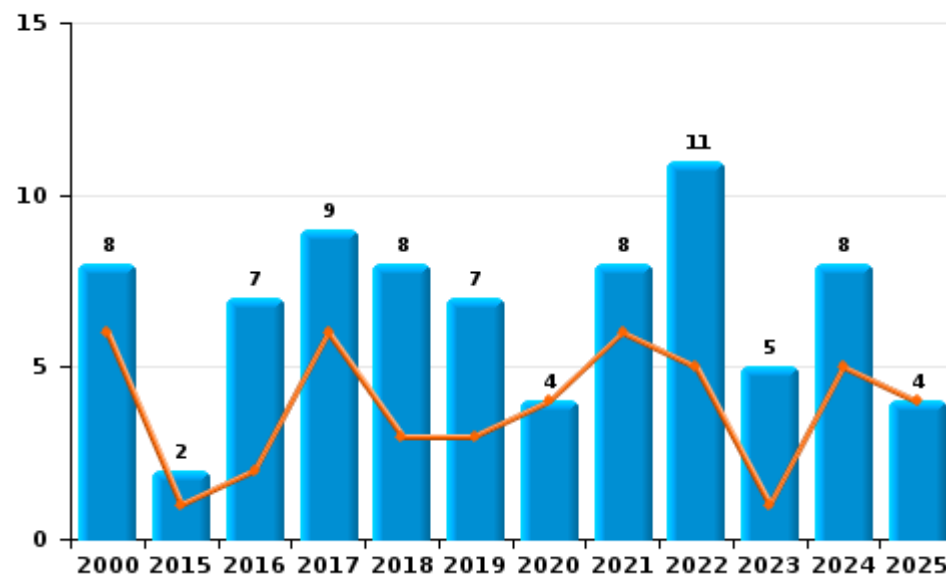
	2000	2015	2016	2017	2018	2019	2020	2021	2022	2023	2024	2025
Vandalisme	59	64	62	50	59	31	8	20	12	15	17	12
Incendie involontaire	7	2	5	3	5	6	3	5	11	5	7	4
Destruction, dénaturation, dégradation	13		2	3				1				
Incendie volontaire	1		2	6	3	1	1	3			1	
Total	80	66	71	62	67	38	12	29	23	20	25	16

Année ■
Semestre 1 ■

Vandalisme



Incendie

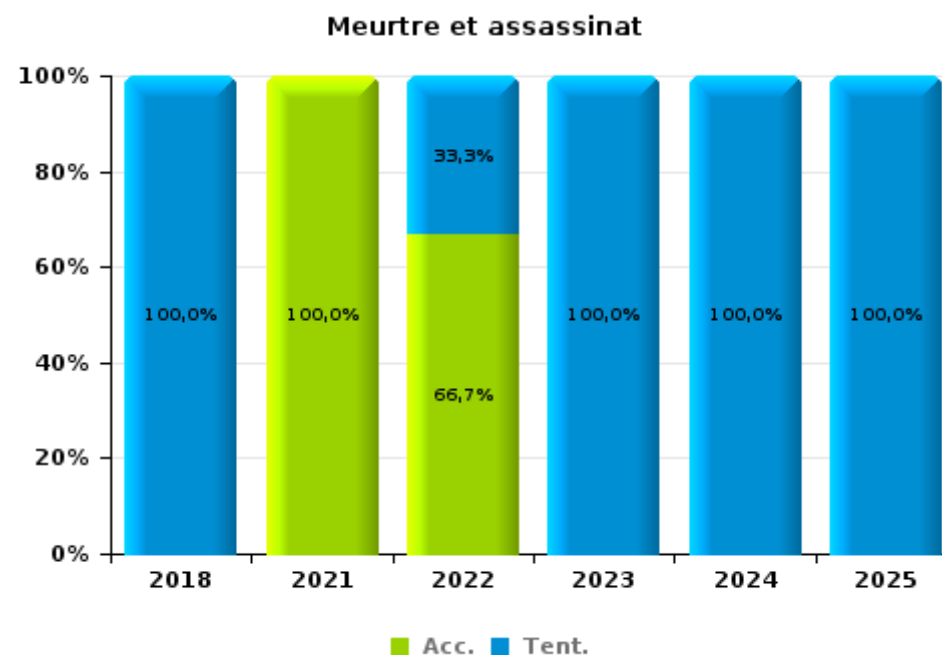
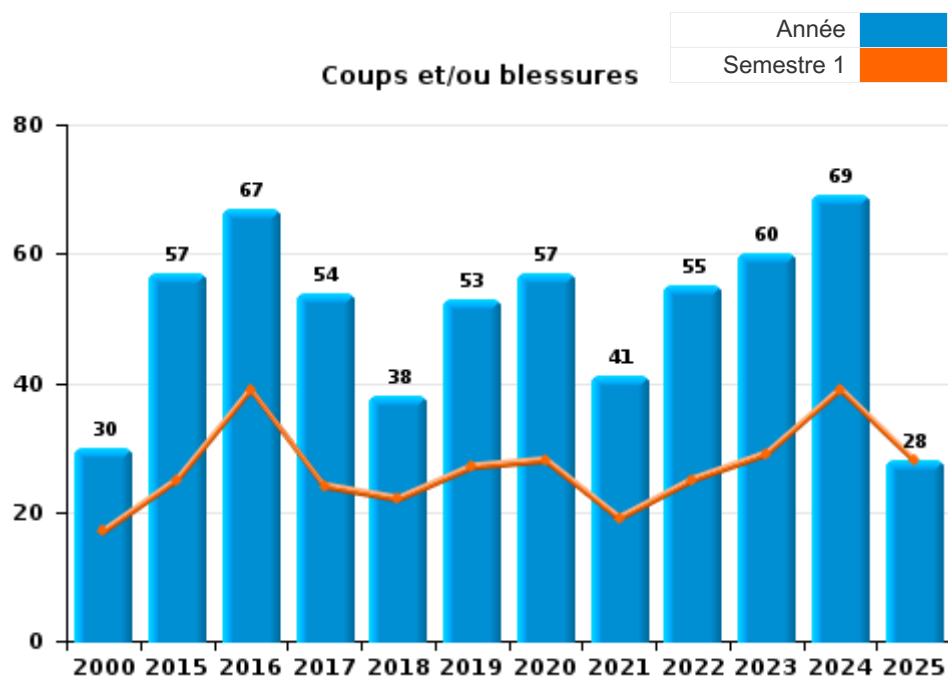




I.3. Catégorie des infractions : Infr. contre l'intégrité physique (top 5 des infractions au niveau national 2024)

Aartselaar

	2000	2015	2016	2017	2018	2019	2020	2021	2022	2023	2024	2025
Coups et/ou blessures	30	57	67	54	38	53	57	41	55	60	69	28
Autres	6	6	8	7	6	9	8	7	13	8	7	4
Meurtre et assassinat					3			1	3	1	1	1
Total	36	63	75	61	47	62	65	49	71	69	77	33





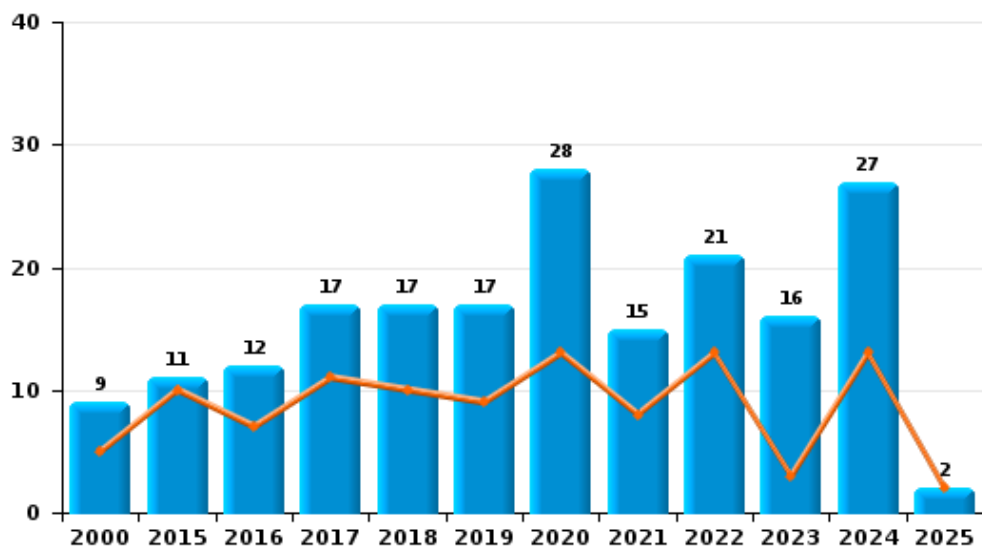
I.4. Catégorie des infractions : Drogues (top 5 des infractions au niveau national 2024)

Aartselaar

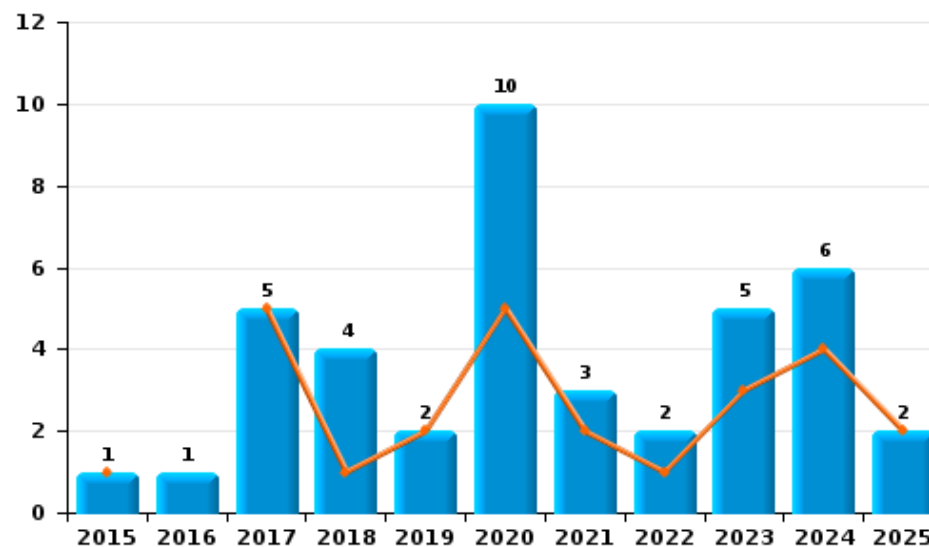
	2000	2015	2016	2017	2018	2019	2020	2021	2022	2023	2024	2025
Détention	9	11	12	17	17	17	28	15	21	16	27	2
Commerce		1	1	5	4	2	10	3	2	5	6	2
Fabrication		3	5	5	8	6	1	1	1	2	3	
Usage	8	1				3	1	1	2	1		
Importation et exportation	6		1	1		1	1	2	1	1		
Autres								1	1	1		
Total	23	16	19	28	29	29	41	23	28	26	36	4



Détention



Commerce



FPF/DGR/DRI/BIPOL - Statistiques policières de criminalité (date de clôture: 31/10/2025)
 Les données pour les années 2001 jusqu'à 2014 ne sont plus publiées mais restent disponibles sur demande auprès du service BIPOL.
 Les données pour 2025 ne concernent que le 1er semestre.



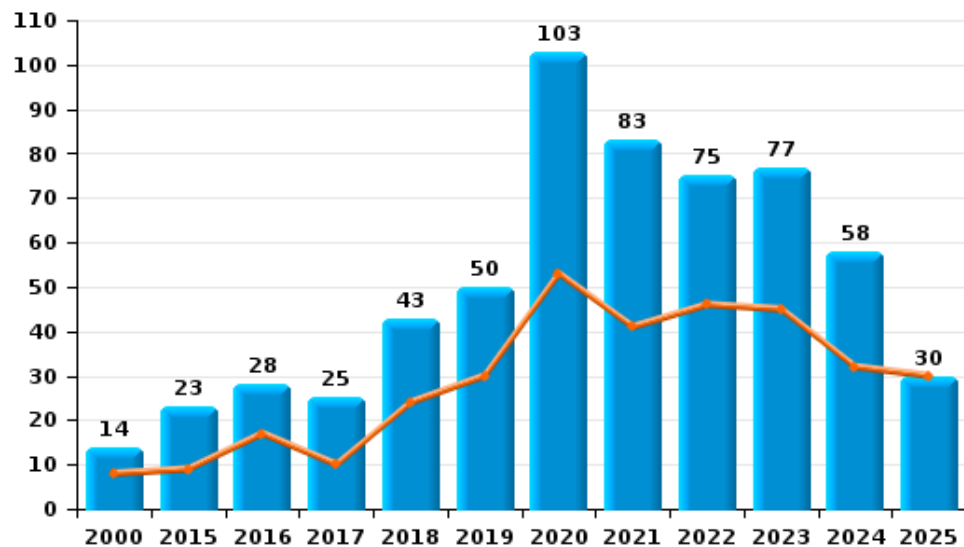
I.5. Catégorie des infractions : Fraude (top 5 des infractions au niveau national 2024)

Aartselaar

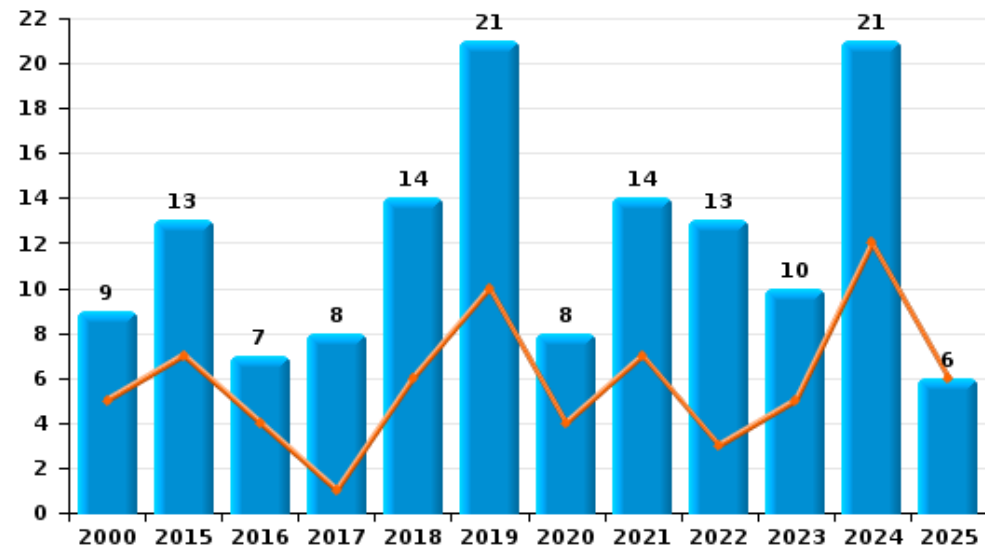
	2000	2015	2016	2017	2018	2019	2020	2021	2022	2023	2024	2025
Escroquerie	14	23	28	25	43	50	103	83	75	77	58	30
Abus de confiance et infr. apparentées	9	13	7	8	14	21	8	14	13	10	21	6
Fraudes: Autres	12	1	4		7	12	23	11	7	19	5	4
Détournement et destruction frauduleuse	10	7	1	3	4	6	4	7	3	3	4	1
Grivèlerie	4		3	2	3	1	2		2	2	1	1
Infr. liées à l'insolvabilité		4		1	2		2	1	3	4	1	3
Recel	1	3	1	2		2	2	1	1			
Total	50	51	44	41	73	92	144	117	104	115	90	45



Escroquerie



Abus de confiance et infr. apparentées



FPF/DGR/DRI/BIPOL - Statistiques policières de criminalité (date de clôture: 31/10/2025)

Les données pour les années 2001 jusqu'à 2014 ne sont plus publiées mais restent disponibles sur demande auprès du service BIPOL.

Les données pour 2025 ne concernent que le 1er semestre.

STATISTIQUES POLICIERES DE CRIMINALITE

LIEU DE PERPETRATION: COMMUNE

Aartselaar

PARTIE II : FIGURES CRIMINELLES / PHENOMENES



Aartselaar

FC Vol moyen de transport

	2000	2015	2016	2017	2018	2019	2020	2021	2022	2023	2024	2025
Vol de voiture	40	7	9	4	4	5	11	1	4	7	4	
Vol de moto	1			2				1	1			
Carjacking	1	1					1				1	
Homejacking	2											
Vol dans les garages	6	1										
Vol de vélomoteur	6	3	3	2		1		1	1		3	1
Vol de vélo	23	42	23	28	24	18	16	14	14	19	15	6

FC Cambriolage

	2000	2015	2016	2017	2018	2019	2020	2021	2022	2023	2024	2025
Cambriolage dans habitation	158	59	42	72	65	46	42	55	46	53	50	15
Cambriolage ds entreprise ou commerce	42	41	20	30	21	22	14	12	9	16	10	2
Cambriolage ds service public ou bâtiment administ	5	7	7	8	6		6	7	2	4	1	
Vol au bélier				1	1							
Cambriolage dans bâtiment (total)	205	107	69	110	92	68	62	74	57	73	61	17



FC Vol autre

	2000	2015	2016	2017	2018	2019	2020	2021	2022	2023	2024	2025
Vol à main armée	8	4	2	1		2	1			1		1
Vol avec violence sans arme	3	6	1		4	6	9	2	5	7	7	4
Vol dans ou sur un véhicule	61	59	52	28	23	70	19	18	14	11	14	13
Vol d'armes et explosifs				1		1				1	1	
Steaming						1						
Arrachage de sac à main										1		
Vol à l'arraché	3	2		2	2	2	1			2	2	
Vol à la tire	37	6	16	13	10	7	6	4	4		4	3
Vol à l'étalage	7	9	14	13	13	8	4	10	6	6	7	3
Vol par ruse	6	9	10	3	4	3	8	1	7	9	5	2
Vol de métaux	3	5				1		3	1	2	3	3
Vol sur les chantiers	3	4	6	1	2	4		9	3	1	1	2
Home-invasion										2		
Vol d'animaux		1	1				1	1				
Vol de cargaison			1									1

Criminalité ICT

	2000	2015	2016	2017	2018	2019	2020	2021	2022	2023	2024	2025
Fraude de cartes de paiements		4	10	8	20	6	6	2	3	11	3	8
Phishing			1				5	14	12	16	23	19
Shouldersurfing				3	6	1	1			1		
Skimming		1		1	2		1					

FC Autre

	2000	2015	2016	2017	2018	2019	2020	2021	2022	2023	2024	2025
Violence contre les métiers d'intérêt général	1	2					1	2	1	1	1	3
Viol collectif			1		1	1		1		1		
Graffiti		3	3	2	2				1			
Dégradation de voiture	9	37	35	24	32	21	7	17	8	11	10	9
Rixe au couteau			2	1			1					



PH Violence intrafamiliale (VIF)

	2000	2015	2016	2017	2018	2019	2020	2021	2022	2023	2024	2025
VIF: physique, dans le couple	3	20	32	25	17	17	26	22	26	22	22	7
VIF: physique, envers des descendants		4	3	9	4	2	6	4	11	5	9	3
VIF: physique, envers d'autres membres	9	2	6	5	3	7	6	5	6	6	4	4
VIF: sexuelle, dans le couple		1	1		2					1		1
VIF: sexuelle, envers des descendants		1	1	1				1				
VIF: psychique, dans le couple	42	14	27	24	16	10	28	11	19	24	8	7
VIF: psychique, envers des descendants			9	8	8	3	1	2	1	3	7	2
VIF: psychique, envers d'autres membres			4	5	5	2	1			1	4	2
VIF: économique, dans le couple			1	3	2		1				1	
VIF: économique, envers des descendants				1								
VIF: économique, envers d'autres membres	6	2			1	2	1	1			2	4

PH Hormones et dopage

	2000	2015	2016	2017	2018	2019	2020	2021	2022	2023	2024	2025
Dopage humain			2			1	1		1		2	
Engraissement illégal	1										1	

PH Drogues

	2000	2015	2016	2017	2018	2019	2020	2021	2022	2023	2024	2025
Vente de cocaïne		1		1	2		3			2	3	1
Import-export de cocaïne							1	1				
Production de drogues synthétiques										1	1	
Import-export de drogues synthétiques									1			
Vente de drogues synthétiques						1	1				1	
Production de cannabis (culture)		1	1	1	2	4		1			1	
Vente de cannabis en grande quantité							1					
Vente-traffic d héroïne				1								



PH Trafic d'armes

	2000	2015	2016	2017	2018	2019	2020	2021	2022	2023	2024	2025
Commerce et production d'arme à feu et mun.						1						
Commerce et production d'arme non à feu									1			

PH Traite des êtres humains

	2000	2015	2016	2017	2018	2019	2020	2021	2022	2023	2024	2025
TEH - exploitation économique		1	1								1	
TEH - exploitation sexuelle				1	1			1	1			

PH Violence dans l'espace public

	2000	2015	2016	2017	2018	2019	2020	2021	2022	2023	2024	2025
Violence physique (transport public)								1		1		
Violence physique (voie publique)	7	21	18	12	15	15	16	14	11	14	26	13
Violence physique (autre endroit public)									1			1
Violence physique (endroit accessible au public)	5	10	10	5	7	11	5	1	3	16	12	6
Violence sexuelle (transport public)				1								
Violence sexuelle (voie publique)	4	4	2	3	2		1		2	1	1	
Violence sexuelle (autre endroit public)			1									1
Violence sexuelle (endroit accessible au public)	1	3	1	2		1	1	2			2	1
Violence psychique (transport public)												1
Violence psychique (voie publique)	4	9	4	9	15	10	12	4	9	11	15	10
Violence psychique (autre endroit public)	1	1					2				1	
Violence psychique (endroit accessible au public)	5	9	4	6	6	3	8	5	6	9	7	6
Vol à main armée (voie publique)	1		1			1	1			1		
Vol à main armée (endroit accessible au public)	3	1	1			1						1
Vol avec violence sans arme (transport public)									1			
Vol avec violence sans arme (voie publique)	1	1			2	1	1			1	2	2
Vol avec violence sans arme (autre endroit public)							1					
Vol avec violence sans arme (endr. acces. au pub.)		2	1		1	2	3		1		1	



PH Autre

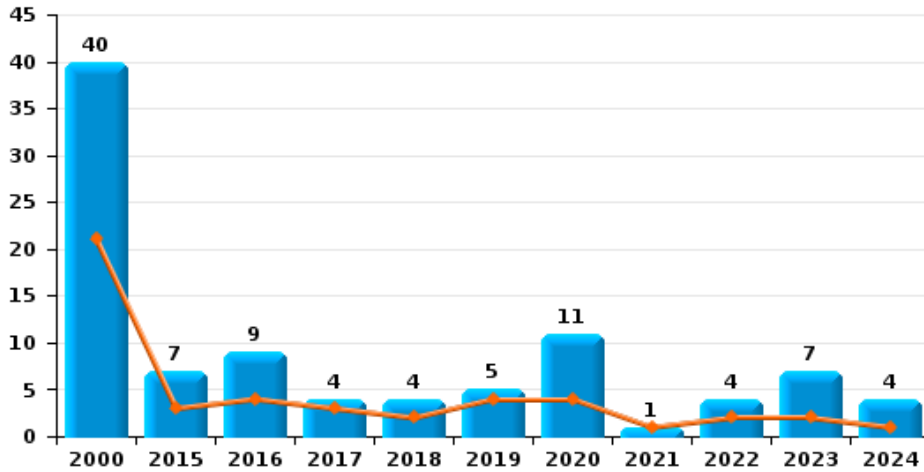
	2000	2015	2016	2017	2018	2019	2020	2021	2022	2023	2024	2025
Faux policiers					1					1		
Terrorisme, extrémisme et radicalisme				2		1	1		1	1	1	1
Cyberharcèlement	3	2	5	2	3	4	8	6	8	4	10	9
Fraude à l'identité		6	10	7	11	7	17	11	11	21	10	5



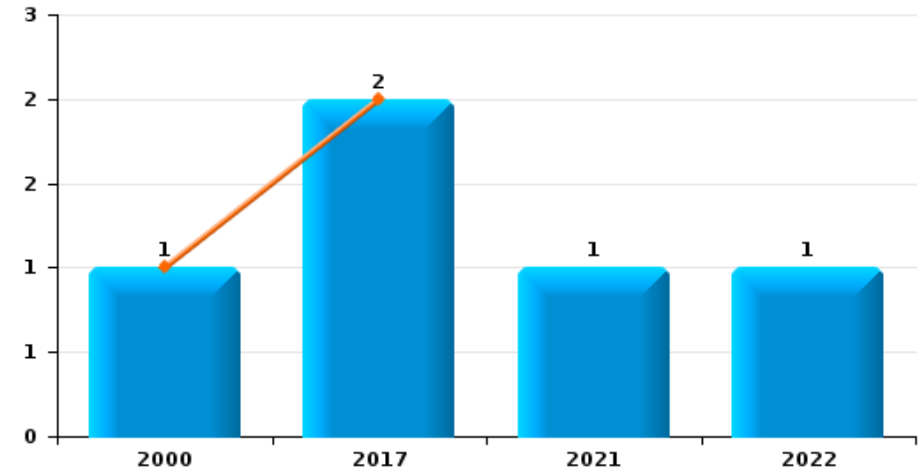
Aartselaar

Année	■
Semestre 1	■

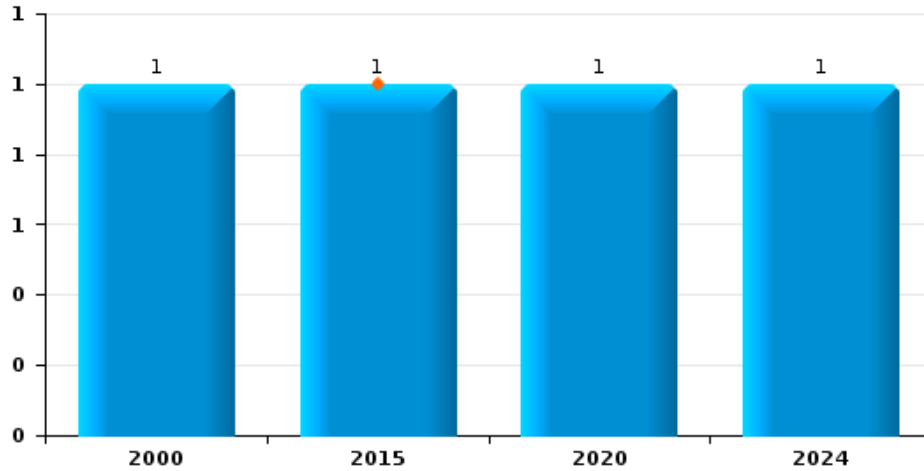
Vol de voiture



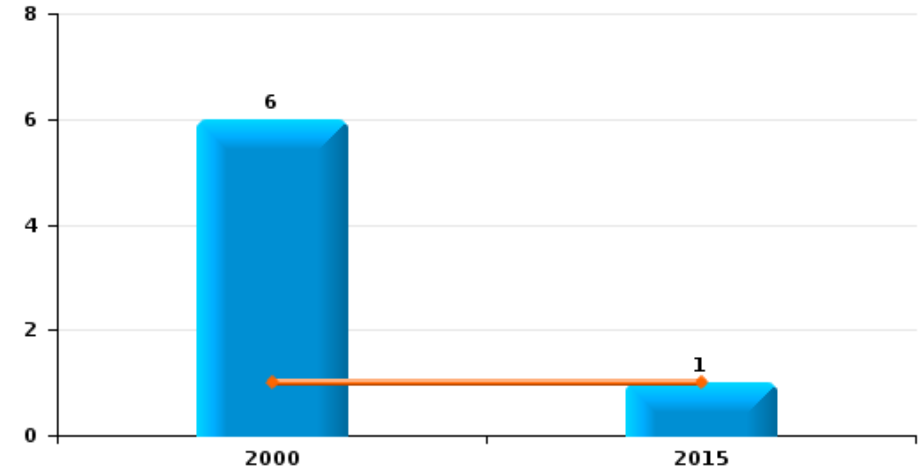
Vol de moto



Carjacking



Vol dans les garages

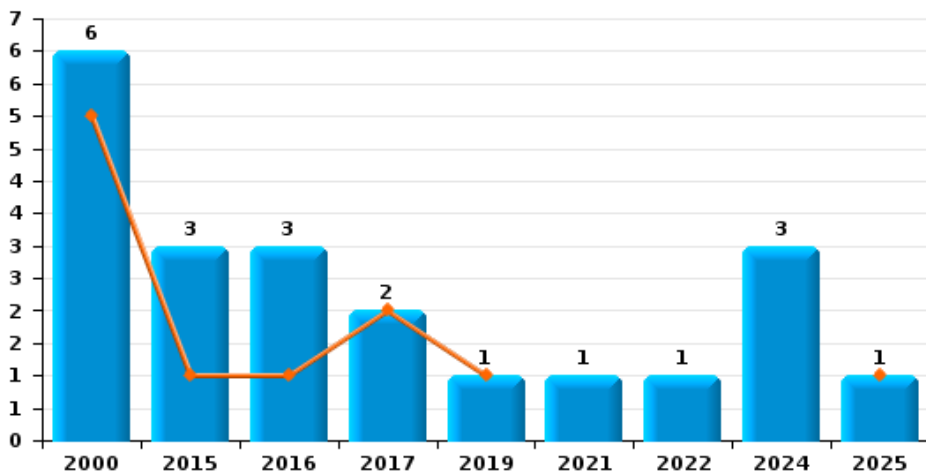




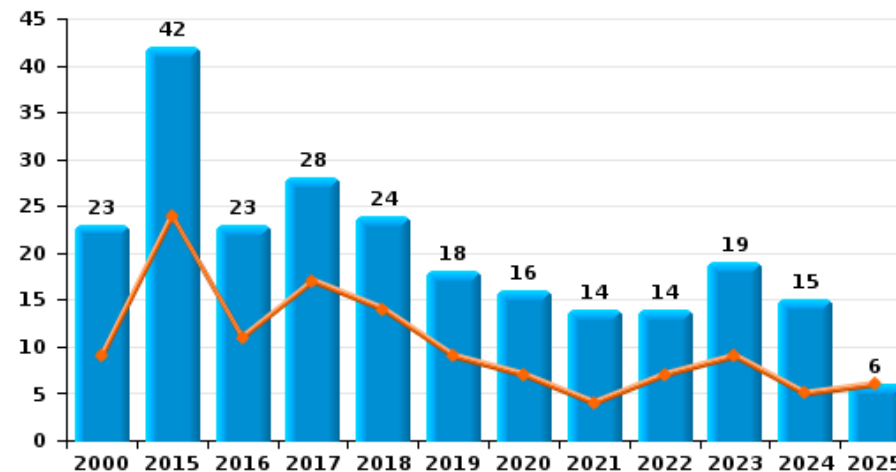
Aartselaar

Année	■
Semestre 1	■

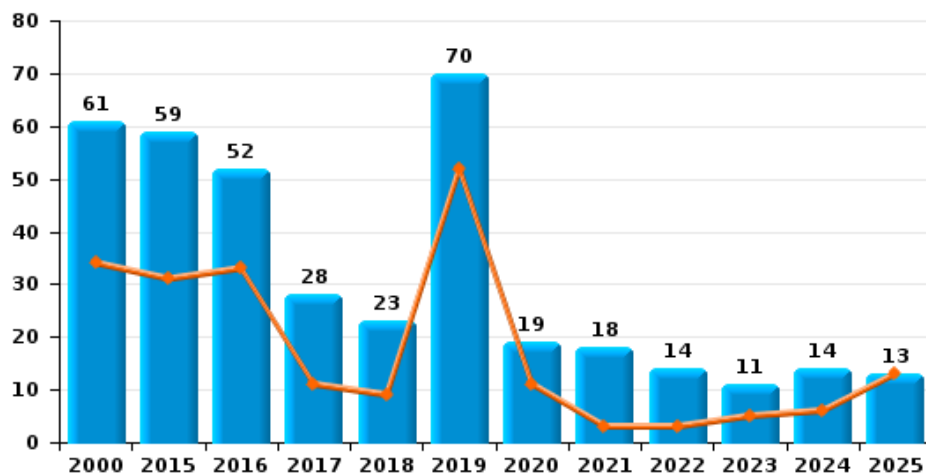
Vol de vélomoteur



Vol de vélo



Vol dans ou sur un véhicule

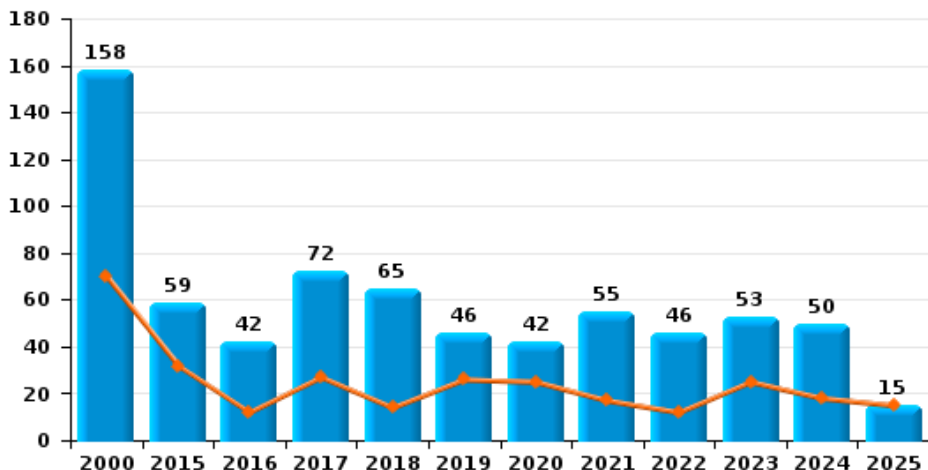




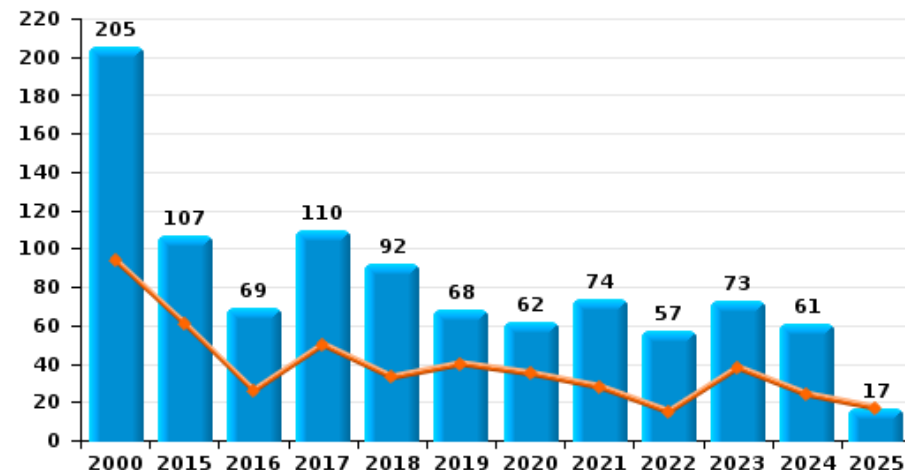
Aartselaar

Année	■
Semestre 1	■

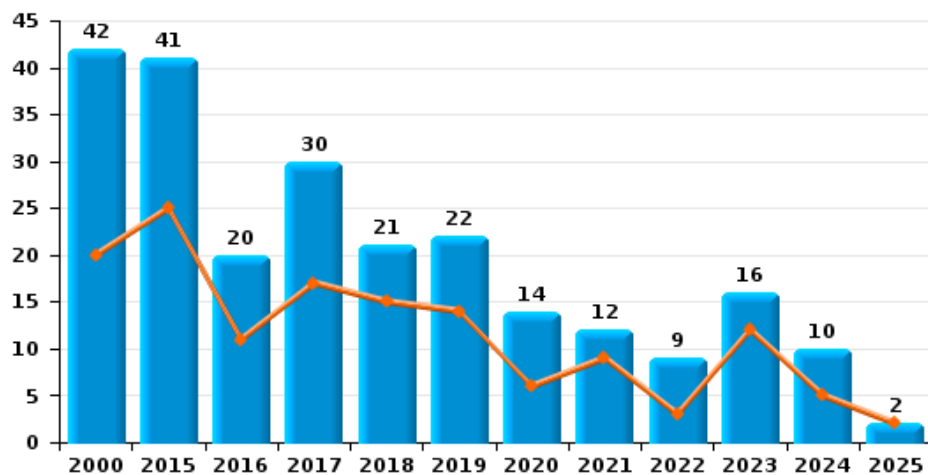
Cambrilage dans habitation



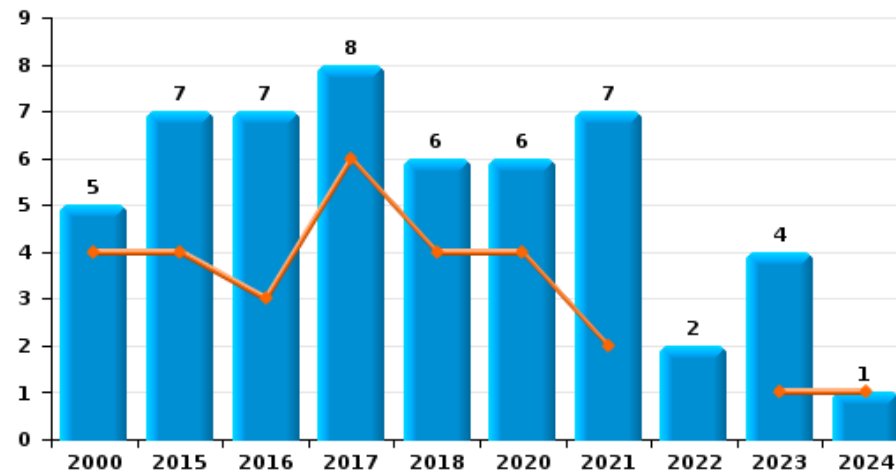
Cambrilage dans bâtiment (total)



Cambrilage ds entreprise ou commerce



Cambrilage ds service public ou bâtiment administratif

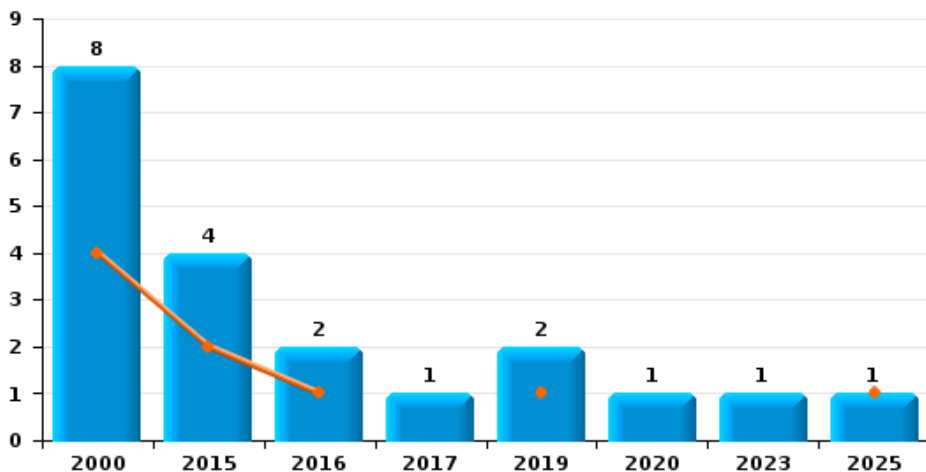




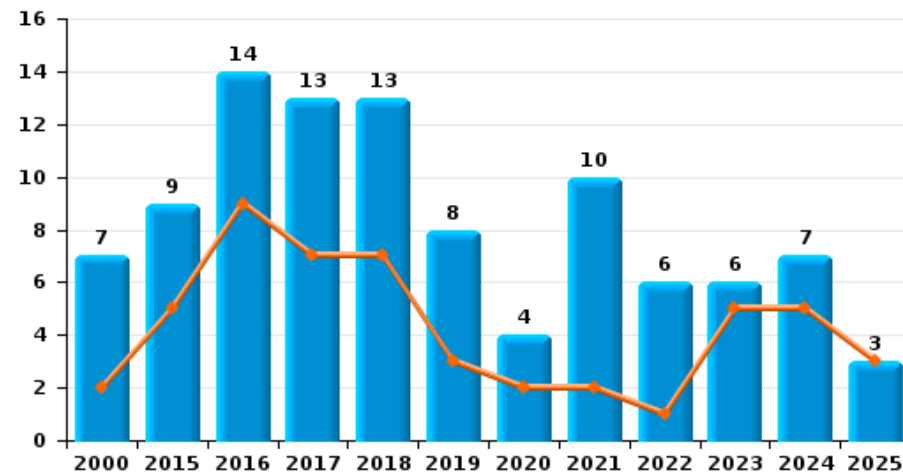
Aartselaar

Année	■
Semestre 1	■

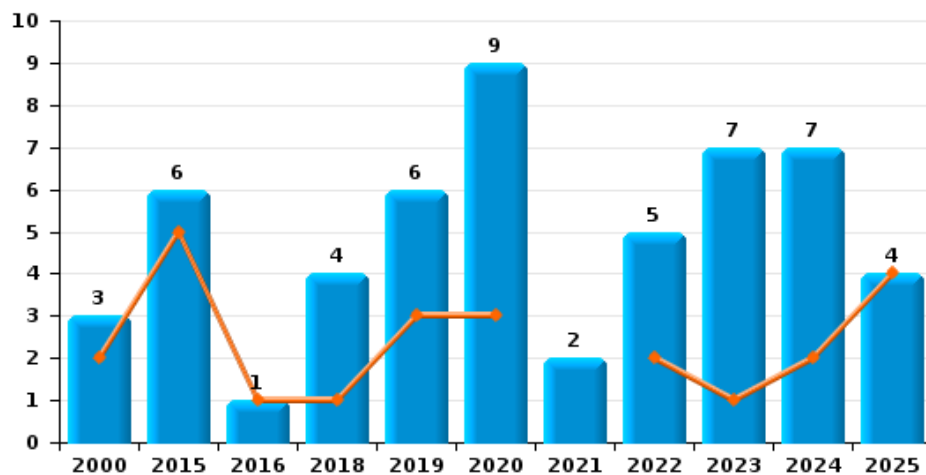
Vol à main armée



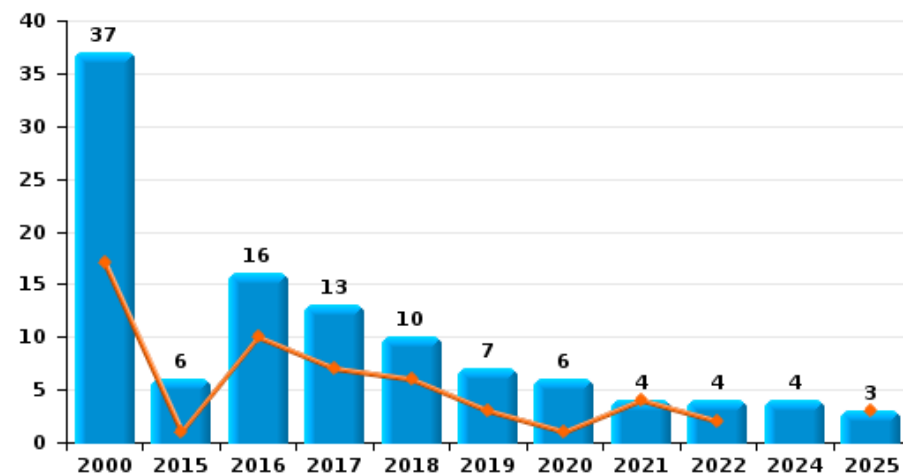
Vol à l'étalage



Vol avec violence sans arme



Vol à la tire

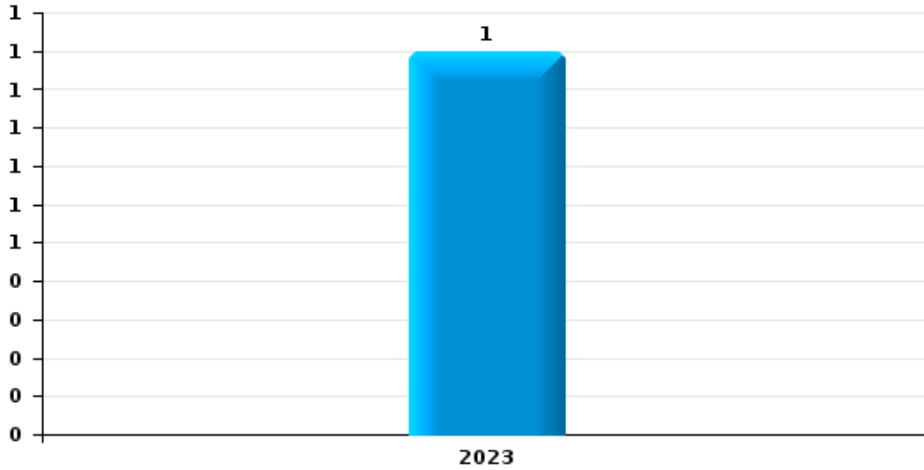




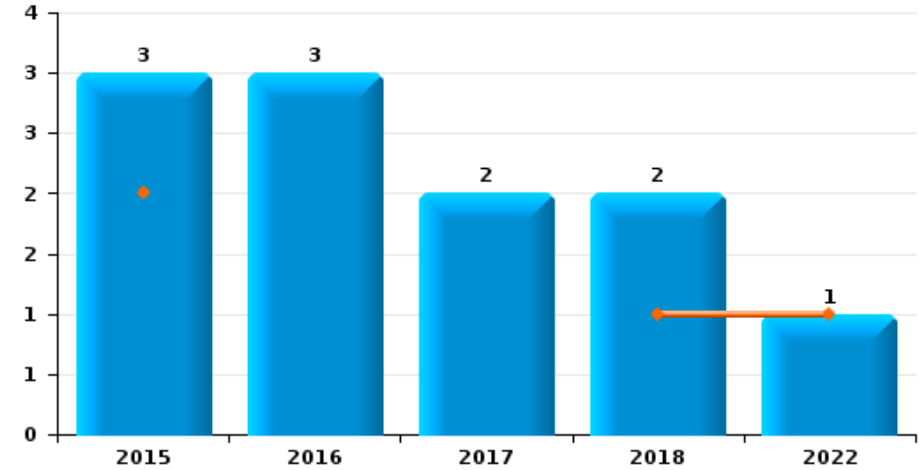
Aartselaar

Année	■
Semestre 1	■

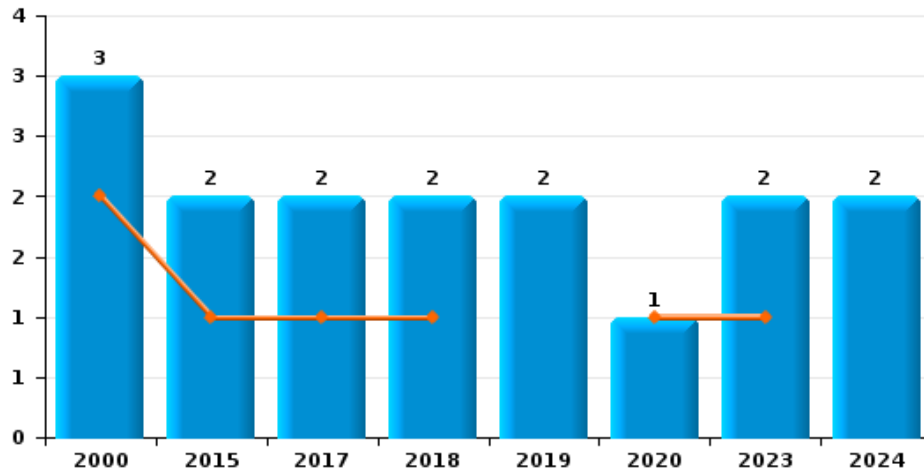
Arrachage de sac à main



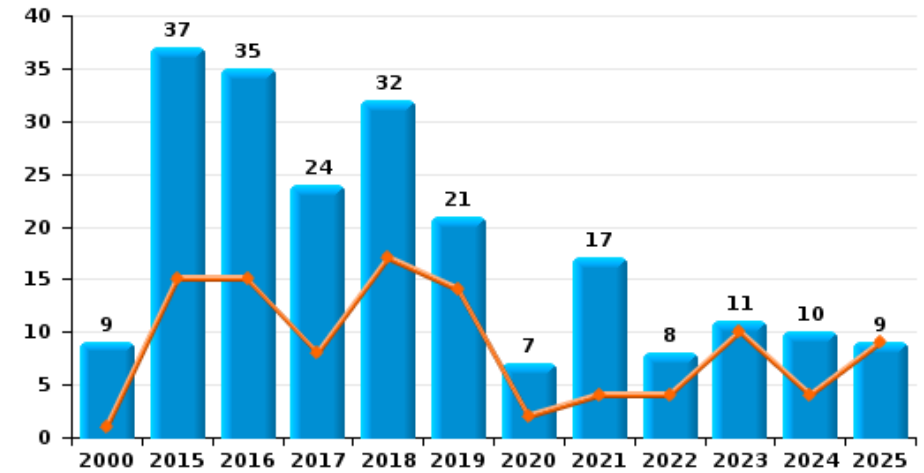
Graffiti



Vol à l'arraché



Dégradation de voiture





Aartselaar

FC Vol moyen de transport

		2000	2015	2016	2017	2018	2019	2020	2021	2022	2023	2024	2025
Vol de voiture	Trim 1	13	2	2		1	2	3				1	
	Trim 2	8	1	2	3	1	2	1	1	2	2		
	Trim 3	9	2	2	1	1	1	7		1	3		
	Trim 4	10	2	3		1				1	2	3	
	Total	40	7	9	4	4	5	11	1	4	7	4	
Vol de moto	Trim 1				1								
	Trim 2	1			1								
	Trim 3								1	1			
	Total	1			2				1	1			
Carjacking	Trim 1		1										
	Trim 3							1					
	Trim 4	1										1	
	Total	1	1					1				1	
Homejacking	Trim 1	1											
	Trim 2	1											
	Total	2											
Vol dans les garages	Trim 1		1										
	Trim 2	1											
	Trim 3	3											
	Trim 4	2											
	Total	6	1										
Vol de vélomoteur	Trim 1				1		1						
	Trim 2	5	1	1	1								1
	Trim 3			2						1		1	
	Trim 4	1	2						1			2	
	Total	6	3	3	2		1		1	1		3	1



FC Vol moyen de transport

		2000	2015	2016	2017	2018	2019	2020	2021	2022	2023	2024	2025
Vol de vélo	Trim 1	4	9	9	9	7	3	5	2	2	4	2	
	Trim 2	5	15	2	8	7	6	2	2	5	5	3	6
	Trim 3	11	9	3	4	7	5	5	8	4	8	6	
	Trim 4	3	9	9	7	3	4	4	2	3	2	4	
Total		23	42	23	28	24	18	16	14	14	19	15	6



FC Cambriolage

		2000	2015	2016	2017	2018	2019	2020	2021	2022	2023	2024	2025
Cambriolage dans habitation	Trim 1	42	20	3	16	7	14	17	15	5	17	4	11
	Trim 2	28	12	9	11	7	12	8	2	7	8	14	4
	Trim 3	23	6	10	15	15	4	9	11	12	10	11	
	Trim 4	65	21	20	30	36	16	8	27	22	18	21	
Total		158	59	42	72	65	46	42	55	46	53	50	15
Cambriolage ds entreprise ou commerce	Trim 1	5	12	3	7	4	10	6		1	7	1	1
	Trim 2	15	13	8	10	11	4		9	2	5	4	1
	Trim 3	9	9	3	4	3	5	4	2	3	3	2	
	Trim 4	13	7	6	9	3	3	4	1	3	1	3	
Total		42	41	20	30	21	22	14	12	9	16	10	2
Cambriolage ds service public ou bâtiment administ	Trim 1		2		2	2		3	1			1	
	Trim 2	4	2	3	4	2		1	1		1		
	Trim 3	1	2	2	2	2		1	4		3		
	Trim 4		1	2				1	1	2			
Total		5	7	7	8	6		6	7	2	4	1	
Vol au bélier	Trim 2					1							
	Trim 4				1								
Total					1	1							
Cambriolage dans bâtiment (total)	Trim 1	47	34	6	25	13	24	26	16	6	24	6	12
	Trim 2	47	27	20	25	20	16	9	12	9	14	18	5
	Trim 3	33	17	15	21	20	9	14	17	15	16	13	
	Trim 4	78	29	28	39	39	19	13	29	27	19	24	
Total		205	107	69	110	92	68	62	74	57	73	61	17



FC Vol autre

		2000	2015	2016	2017	2018	2019	2020	2021	2022	2023	2024	2025
Vol à main armée	Trim 1	2	2	1									1
	Trim 2	2					1						
	Trim 3	1			1		1	1			1		
	Trim 4	3	2	1									
	Total	8	4	2	1		2	1			1		1
Vol avec violence sans arme	Trim 1	2	5			1	3	2		1	1		2
	Trim 2			1				1		1		2	2
	Trim 3	1				2	3	3		1	1	1	
	Trim 4		1			1		3	2	2	5	4	
	Total	3	6	1		4	6	9	2	5	7	7	4
Vol dans ou sur un véhicule	Trim 1	8	5	25	5	5	26	4	1		1	2	4
	Trim 2	26	26	8	6	4	26	7	2	3	4	4	9
	Trim 3	18	11	6	5	9	7	4	11	9	3	3	
	Trim 4	9	17	13	12	5	11	4	4	2	3	5	
	Total	61	59	52	28	23	70	19	18	14	11	14	13
Vol d'armes et explosifs	Trim 1										1		
	Trim 2						1						
	Trim 3				1								
	Trim 4											1	
	Total				1		1				1	1	
Steaming	Trim 3						1						
	Total						1						
Arrachage de sac à main	Trim 4										1		
	Total										1		



FC Vol autre

		2000	2015	2016	2017	2018	2019	2020	2021	2022	2023	2024	2025
Vol à l'arraché	Trim 1	1	1			1		1					
	Trim 2	1			1						1		
	Trim 3				1	1	2					1	
	Trim 4	1	1								1	1	
	Total	3	2		2	2	2	1			2	2	
Vol à la tire	Trim 1	8	1	7	4	6	3	1	1				1
	Trim 2	9		3	3				3	2			2
	Trim 3	4	2	2	4	2	3	3				3	
	Trim 4	16	3	4	2	2	1	2		2		1	
	Total	37	6	16	13	10	7	6	4	4		4	3
Vol à l'étalage	Trim 1	1	5	2	3	5	1	2	1	1	3	3	2
	Trim 2	1		7	4	2	2		1		2	2	1
	Trim 3	1	1	4	3	4	3		5	4		1	
	Trim 4	4	3	1	3	2	2	2	3	1	1	1	
	Total	7	9	14	13	13	8	4	10	6	6	7	3
Vol par ruse	Trim 1	1	4	2	1	1		3	1		2	1	2
	Trim 2	3	1	5	2	1	1			6		1	
	Trim 3	1	1	1		2	2	4			2	1	
	Trim 4	1	3	2				1		1	5	2	
	Total	6	9	10	3	4	3	8	1	7	9	5	2
Vol de métaux	Trim 1	1					1						1
	Trim 2		4						2		1		2
	Trim 3	1	1							1	1	1	
	Trim 4	1							1			2	
	Total	3	5				1		3	1	2	3	3



FC Vol autre

		2000	2015	2016	2017	2018	2019	2020	2021	2022	2023	2024	2025
Vol sur les chantiers	Trim 1		2	1		1			1	1			1
	Trim 2			1	1	1	1		2		1		1
	Trim 3	2		2			2		2				
	Trim 4	1	2	2			1		4	2		1	
	Total	3	4	6	1	2	4			9	3	1	1
Home-invasion	Trim 4										2		
	Total										2		
Vol d'animaux	Trim 1		1										
	Trim 2			1									
	Trim 4							1	1				
	Total		1	1				1	1				
Vol de cargaison	Trim 2												1
	Trim 3			1									
	Total			1									1



Criminalité ICT

		2000	2015	2016	2017	2018	2019	2020	2021	2022	2023	2024	2025
Fraude de cartes de paiements	Trim 1		1		3	9	1	1	1	1	1		8
	Trim 2		2	3	1	1	1	2	1	2	2	2	
	Trim 3		1	4	3	4	2				4	1	
	Trim 4			3	1	6	2	3			4		
Total			4	10	8	20	6	6	2	3	11	3	8
Phishing	Trim 1			1					5	2	4	6	11
	Trim 2								5		2	3	8
	Trim 3								2	3	5	10	
	Trim 4							5	2	7	5	4	
Total				1				5	14	12	16	23	19
Shouldersurfing	Trim 1				1	6		1			1		
	Trim 3				2								
	Trim 4						1						
Total					3	6	1	1			1		
Skimming	Trim 1					1							
	Trim 2		1		1								
	Trim 3					1							
	Trim 4							1					
Total			1		1	2		1					



FC Autre

		2000	2015	2016	2017	2018	2019	2020	2021	2022	2023	2024	2025
Violence contre les métiers d'intérêt général	Trim 1	1	2										2
	Trim 2											1	1
	Trim 3							1	1	1			
	Trim 4								1		1		
Total		1	2					1	2	1	1	1	3
Viol collectif	Trim 2								1				
	Trim 3			1		1	1						
	Trim 4										1		
	Total			1		1	1		1		1		
Graffiti	Trim 1		2										
	Trim 2					1				1			
	Trim 3				2	1							
	Trim 4		1	3									
Total			3	3	2	2				1			
Dégradation de voiture	Trim 1	1	6	10	1	8	10	2	2	1	3	1	6
	Trim 2		9	5	7	9	4		2	3	7	3	3
	Trim 3	2	9	4	7	10	6		12	1		4	
	Trim 4	6	13	16	9	5	1	5	1	3	1	2	
Total		9	37	35	24	32	21	7	17	8	11	10	9
Rixe au couteau	Trim 2			2									
	Trim 3							1					
	Trim 4				1								
	Total			2	1			1					



PH Violence intrafamiliale (VIF)

		2000	2015	2016	2017	2018	2019	2020	2021	2022	2023	2024	2025
VIF: physique, dans le couple	Trim 1	1	4	7		2	5	8	4	7	4	4	2
	Trim 2	1	7	13	8	8	3	6	7	8	5	8	5
	Trim 3		3	7	9	5	8	5	3	7	8	5	
	Trim 4	1	6	5	8	2	1	7	8	4	5	5	
	Total	3	20	32	25	17	17	26	22	26	22	22	7
VIF: physique, envers des descendants	Trim 1		1	1	1		2	1		3		3	2
	Trim 2		1	1	4	2		3	2	3	2	3	1
	Trim 3							1		2		2	
	Trim 4		2	1	4	2		1	2	3	3	1	
	Total		4	3	9	4	2	6	4	11	5	9	3
VIF: physique, envers d'autres membres	Trim 1	5	1	2			1		1	2	1	2	4
	Trim 2	1		1		1	2	2				1	
	Trim 3	1	1	3	3	2	3	2		3	2		
	Trim 4	2			2		1	2	4	1	3	1	
	Total	9	2	6	5	3	7	6	5	6	6	4	4
VIF: sexuelle, dans le couple	Trim 2			1		1							1
	Trim 3		1			1							
	Trim 4										1		
	Total		1	1		2					1		1
VIF: sexuelle, envers des descendants	Trim 1		1										
	Trim 3			1									
	Trim 4				1			1					
	Total		1	1	1			1					
VIF: psychique, dans le couple	Trim 1	9	2	4	12	1	1	7	3	8	9	3	3
	Trim 2	14	7	9	7	6	2	4	2	3	10	2	4
	Trim 3	6	4	7	2	5	4	8	4	4	2		
	Trim 4	13	1	7	3	4	3	9	2	4	3	3	
	Total	42	14	27	24	16	10	28	11	19	24	8	7



PH Violence intrafamiliale (VIF)

		2000	2015	2016	2017	2018	2019	2020	2021	2022	2023	2024	2025
VIF: psychique, envers des descendants	Trim 1			2	2	3				1	1	3	1
	Trim 2			3	2			1	2				1
	Trim 3			4	2	2	2				1	1	
	Trim 4				2	3	1				1	3	
	Total			9	8	8	3	1	2	1	3	7	2
VIF: psychique, envers d'autres membres	Trim 1			1	2	1							
	Trim 2			1				1					2
	Trim 3			2		1	1					2	
	Trim 4				3	3	1				1	2	
	Total			4	5	5	2	1			1	4	2
VIF: économique, dans le couple	Trim 1			1	1			1					
	Trim 2					2						1	
	Trim 3				2								
	Total			1	3	2		1				1	
VIF: économique, envers des descendants	Trim 3				1								
Total				1									
VIF: économique, envers d'autres membres	Trim 1	1					1	1					1
	Trim 2	1	2			1							3
	Trim 3	2					1						
	Trim 4	2							1			2	
	Total	6	2			1	2	1	1			2	4



PH Hormones et dopage

		2000	2015	2016	2017	2018	2019	2020	2021	2022	2023	2024	2025
Dopage humain	Trim 1							1		1		1	
	Trim 2			1									
	Trim 3			1			1					1	
	Total			2			1	1		1		2	
Engraissement illégal	Trim 2	1											
	Trim 4											1	
	Total	1										1	



PH Drogues

		2000	2015	2016	2017	2018	2019	2020	2021	2022	2023	2024	2025
Vente de cocaïne	Trim 1				1								1
	Trim 2		1					1				2	
	Trim 3				2			2			1		
	Trim 4										1	1	
Total			1		1	2		3			2	3	1
Import-export de cocaïne	Trim 1								1				
	Trim 4							1					
Total								1	1				
Production de drogues synthétiques	Trim 1											1	
	Trim 4										1		
Total											1	1	
Import-export de drogues synthétiques	Trim 2									1			
Total										1			
Vente de drogues synthétiques	Trim 1						1						
	Trim 2							1					
	Trim 3											1	
Total							1	1				1	
Production de cannabis (culture)	Trim 1				1							1	
	Trim 2				1	2			1				
	Trim 3		1	1		1							
	Trim 4				1	1							
Total			1	1	1	2	4		1			1	
Vente de cannabis en grande quantité	Trim 2							1					
Total								1					
Vente-traffic d'héroïne	Trim 1				1								
Total					1								



PH Trafic d'armes

		2000	2015	2016	2017	2018	2019	2020	2021	2022	2023	2024	2025
Commerce et production d'arme à feu et mun.	Trim 2						1						
	Total						1						
Commerce et production d'arme non à feu	Trim 1									1			
	Total									1			



PH Traite des êtres humains

		2000	2015	2016	2017	2018	2019	2020	2021	2022	2023	2024	2025
TEH - exploitation économique	Trim 1			1								1	
	Trim 2		1										
	Total		1	1								1	
TEH - exploitation sexuelle	Trim 2				1	1							
	Trim 4								1	1			
	Total				1	1			1	1			



PH Violence dans l'espace public

		2000	2015	2016	2017	2018	2019	2020	2021	2022	2023	2024	2025
Violence physique (transport public)	Trim 1										1		
	Trim 3								1				
	Total								1		1		
Violence physique (voie publique)	Trim 1	2	7	4	5	4	5	6	3	3	2	5	6
	Trim 2	2	5	7	2	6	5	1	1		4	6	7
	Trim 3	2	6	6	1		5	6	1	5	6	13	
	Trim 4	1	3	1	4	5		3	9	3	2	2	
	Total	7	21	18	12	15	15	16	14	11	14	26	13
Violence physique (autre endroit public)	Trim 1									1			1
Total									1				1
Violence physique (endroit accessible au public)	Trim 1	2		6	4	1	3	4	1		5	1	5
	Trim 2	1	3	1	1	3	1			1	6	6	1
	Trim 3	2	2	3		1	5	1		2	2	3	
	Trim 4		5			2	2				3	2	
	Total	5	10	10	5	7	11	5	1	3	16	12	6
Violence sexuelle (transport public)	Trim 1				1								
Total				1									
Violence sexuelle (voie publique)	Trim 1	1		1	1	1				2	1		
	Trim 2	1	3		1	1		1				1	
	Trim 3	2		1	1								
	Trim 4		1										
	Total	4	4	2	3	2		1		2	1	1	
Violence sexuelle (autre endroit public)	Trim 1												1
Trim 3													
Total				1									1



PH Violence dans l'espace public

		2000	2015	2016	2017	2018	2019	2020	2021	2022	2023	2024	2025
Violence sexuelle (endroit accessible au public)	Trim 1		3				1	1				1	
	Trim 2				2				2				1
	Trim 3	1										1	
	Trim 4			1									
Total		1	3	1	2		1	1	2			2	1
Violence psychique (transport public)	Trim 1												1
Total													1
Violence psychique (voie publique)	Trim 1		2		4	4	1	3	1	3	2	2	4
	Trim 2	2	1	2	1	5	4	2	1	2	1	2	6
	Trim 3		2	2		5	3	4	1	1	4	3	
	Trim 4	2	4		4	1	2	3	1	3	4	8	
Total		4	9	4	9	15	10	12	4	9	11	15	10
Violence psychique (autre endroit public)	Trim 2	1						1					
	Trim 3							1				1	
	Trim 4		1										
Total		1	1					2				1	
Violence psychique (endroit accessible au public)	Trim 1	3	4		2	1		4	1	2	2		4
	Trim 2		1	1	2	3			1	1	3	3	2
	Trim 3	1	2	2	2	2	2	3	3	2	1	2	
	Trim 4	1	2	1			1	1		1	3	2	
Total		5	9	4	6	6	3	8	5	6	9	7	6
Vol à main armée (voie publique)	Trim 3						1	1			1		
	Trim 4	1		1									
Total		1		1			1	1			1		



PH Violence dans l'espace public

		2000	2015	2016	2017	2018	2019	2020	2021	2022	2023	2024	2025
Vol à main armée (endroit accessible au public)	Trim 1			1									1
	Trim 2	1					1						
	Trim 3	1											
	Trim 4	1	1										
Total		3	1	1			1						1
Vol avec violence sans arme (transport public)	Trim 4									1			
Total										1			
Vol avec violence sans arme (voie publique)	Trim 1		1			1							
	Trim 2												2
	Trim 3	1				1	1	1					
	Trim 4										1	2	
Total		1	1			2	1	1			1	2	2
Vol avec violence sans arme (autre endroit public)	Trim 2							1					
Total								1					
Vol avec violence sans arme (endr. acces. au pub.)	Trim 1		2				2			1			
	Trim 2			1									
	Trim 3					1		2					
	Trim 4							1				1	
Total			2	1		1	2	3		1		1	



PH Autre

		2000	2015	2016	2017	2018	2019	2020	2021	2022	2023	2024	2025
Faux policiers	Trim 2										1		
	Trim 3				1								
	Total				1						1		
Terrorisme, extrémisme et radicalisme	Trim 1										1		1
	Trim 2			2		1			1				
	Trim 3						1						
	Trim 4											1	
Total			2		1	1		1	1	1	1	1	
Cyberharcèlement	Trim 1	2			2		3	2	2			2	3
	Trim 2		2	1		1	3		3	3	3	5	6
	Trim 3	1		1	1	3	2	3			1	2	
	Trim 4			3	1			1	3			1	
Total	3	2	5	2	3	4	8	6	8	4	10	9	
Fraude à l'identité	Trim 1			3	2	4	1	3	6	3	1	2	3
	Trim 2		2	4	3	1	1	2	1	6	10	6	2
	Trim 3		1	2	1	4	1	7	2	2	3		
	Trim 4		3	1	1	2	4	5	2		7	2	
Total		6	10	7	11	7	17	11	11	21	10	5	



Aartselaar

2024

FC Vol moyen de transport

	Jan	Fév	Mar	Avr	Mai	Juin	Juil	Sep	Oct	Nov	Déc	Total
Vol de voiture		1							1		2	4
Carjacking											1	1
Vol de vélomoteur							1		2			3
Vol de vélo	1		1	1	1	1	3	3	3	1		15

FC Cambriolage

	Jan	Fév	Mar	Avr	Mai	Juin	Juil	Août	Sep	Oct	Nov	Déc	Total
Cambriolage dans habitation	1	1	2	5	4	5	4	3	4	10	7	4	50
Cambriolage ds entreprise ou commerce		1		1	2	1	2			3			10
Cambriolage ds service public ou bâtiment administ		1											1
Cambriolage dans bâtiment (total)	1	3	2	6	6	6	6	3	4	13	7	4	61

FC Vol autre

	Jan	Fév	Mar	Avr	Mai	Juin	Juil	Août	Sep	Oct	Nov	Déc	Total
Vol avec violence sans arme				1	1			1		2		2	7
Vol dans ou sur un véhicule		1	1	2	2		1		2	2	3		14
Vol d'armes et explosifs											1		1
Vol à l'arraché									1	1			2
Vol à la tire							1	1	1	1			4
Vol à l'étalage	1		2	1		1			1			1	7
Vol par ruse	1			1					1	1		1	5
Vol de métaux							1				1	1	3
Vol sur les chantiers											1		1



Criminalité ICT

	Jan	Fév	Avr	Mai	Juin	Juil	Août	Sep	Oct	Nov	Déc	Total
Fraude de cartes de paiements			1	1				1				3
Phishing	2	4		2	1	2	6	2	2	1	1	23

FC Autre

	Mar	Mai	Juin	Août	Sep	Nov	Total
Violence contre les métiers d'intérêt général			1				1
Dégradation de voiture	1	1	2	1	3	2	10

PH Violence intrafamiliale (VIF)

	Jan	Fév	Mar	Avr	Mai	Juin	Juil	Août	Sep	Oct	Nov	Déc	Total
VIF: physique, dans le couple	3		1	2	2	4		2	3	1	1	3	22
VIF: physique, envers des descendants	1	1	1	1	1	1		1	1			1	9
VIF: physique, envers d'autres membres	1		1	1								1	4
VIF: psychique, dans le couple		2	1			2				1	1	1	8
VIF: psychique, envers des descendants	1	2							1	1		2	7
VIF: psychique, envers d'autres membres							2				1	1	4
VIF: économique, dans le couple						1							1
VIF: économique, envers d'autres membres										1		1	2

PH Hormones et dopage

	Mar	Sep	Nov	Total
Dopage humain	1	1		2
Engraissement illégal			1	1



PH Drogues

	Jan	Mai	Août	Nov	Total
Vente de cocaïne		2		1	3
Production de drogues synthétiques	1				1
Vente de drogues synthétiques			1		1
Production de cannabis (culture)	1				1

PH Traite des êtres humains

	Jan	Total
TEH - exploitation économique	1	1

PH Violence dans l'espace public

	Jan	Fév	Mar	Avr	Mai	Juin	Juil	Août	Sep	Oct	Nov	Déc	Total
Violence physique (voie publique)	3	1	1	2	1	3	3	4	6	1		1	26
Violence physique (endroit accessible au public)			1		1	5		3		1		1	12
Violence sexuelle (voie publique)				1									1
Violence sexuelle (endroit accessible au public)		1						1					2
Violence psychique (voie publique)	1		1	2			2		1	2	1	5	15
Violence psychique (autre endroit public)							1						1
Violence psychique (endroit accessible au public)				1	1	1		2		1		1	7
Vol avec violence sans arme (voie publique)										1		1	2
Vol avec violence sans arme (endr. acces. au pub.)										1			1

PH Autre

	Jan	Fév	Mar	Avr	Mai	Juin	Juil	Oct	Nov	Déc	Total
Terrorisme, extrémisme et radicalisme								1			1
Cyberharcèlement	1	1			1	4	2	1			10
Fraude à l'identité		1	1	3	3				1	1	10



2025

FC Vol moyen de transport

	Avr	Mai	Juin	Total
Vol de vélomoteur			1	1
Vol de vélo	1	2	3	6

FC Cambriolage

	Jan	Fév	Mar	Avr	Mai	Juin	Total
Cambriolage dans habitation	6	1	4	2	1	1	15
Cambriolage ds entreprise ou commerce		1				1	2
Cambriolage dans bâtiment (total)	6	2	4	2	1	2	17

FC Vol autre

	Jan	Fév	Avr	Mai	Juin	Total
Vol à main armée	1					1
Vol avec violence sans arme	2			1	1	4
Vol dans ou sur un véhicule	1	3	7	1	1	13
Vol à la tire		1			2	3
Vol à l'étalage	1	1		1		3
Vol par ruse	1	1				2
Vol de métaux		1	1		1	3
Vol sur les chantiers		1	1			2
Vol de cargaison			1			1

Criminalité ICT

	Jan	Fév	Mar	Avr	Mai	Total
Fraude de cartes de paiements	6	2				8
Phishing	2	6	3	3	5	19



FC Autre

	Jan	Fév	Mar	Avr	Mai	Juin	Total
Violence contre les métiers d'intérêt général	1		1		1		3
Dégradation de voiture	5	1		1	1	1	9

PH Violence intrafamiliale (VIF)

	Jan	Fév	Mar	Avr	Mai	Juin	Total
VIF: physique, dans le couple		1	1	3	2		7
VIF: physique, envers des descendants			2	1			3
VIF: physique, envers d'autres membres	1	1	2				4
VIF: sexuelle, dans le couple						1	1
VIF: psychique, dans le couple	1	1	1			4	7
VIF: psychique, envers des descendants			1			1	2
VIF: psychique, envers d'autres membres				1		1	2
VIF: économique, envers d'autres membres		1		1	1	1	4

PH Drogues

	Jan	Total
Vente de cocaïne	1	1



PH Violence dans l'espace public

	Jan	Fév	Mar	Avr	Mai	Juin	Total
Violence physique (voie publique)	2	1	3	3	4		13
Violence physique (autre endroit public)		1					1
Violence physique (endroit accessible au public)	2	1	2			1	6
Violence sexuelle (autre endroit public)			1				1
Violence sexuelle (endroit accessible au public)						1	1
Violence psychique (transport public)		1					1
Violence psychique (voie publique)	3		1	3	2	1	10
Violence psychique (endroit accessible au public)	2	1	1	1	1		6
Vol à main armée (endroit accessible au public)	1						1
Vol avec violence sans arme (voie publique)					1	1	2

PH Autre

	Jan	Fév	Mar	Avr	Mai	Juin	Total
Terrorisme, extrémisme et radicalisme	1						1
Cyberharcèlement	1		2	1	2	3	9
Fraude à l'identité	1	1	1	1	1		5

STATISTIQUES POLICIERES DE CRIMINALITE

LIEU DE PERPETRATION: COMMUNE

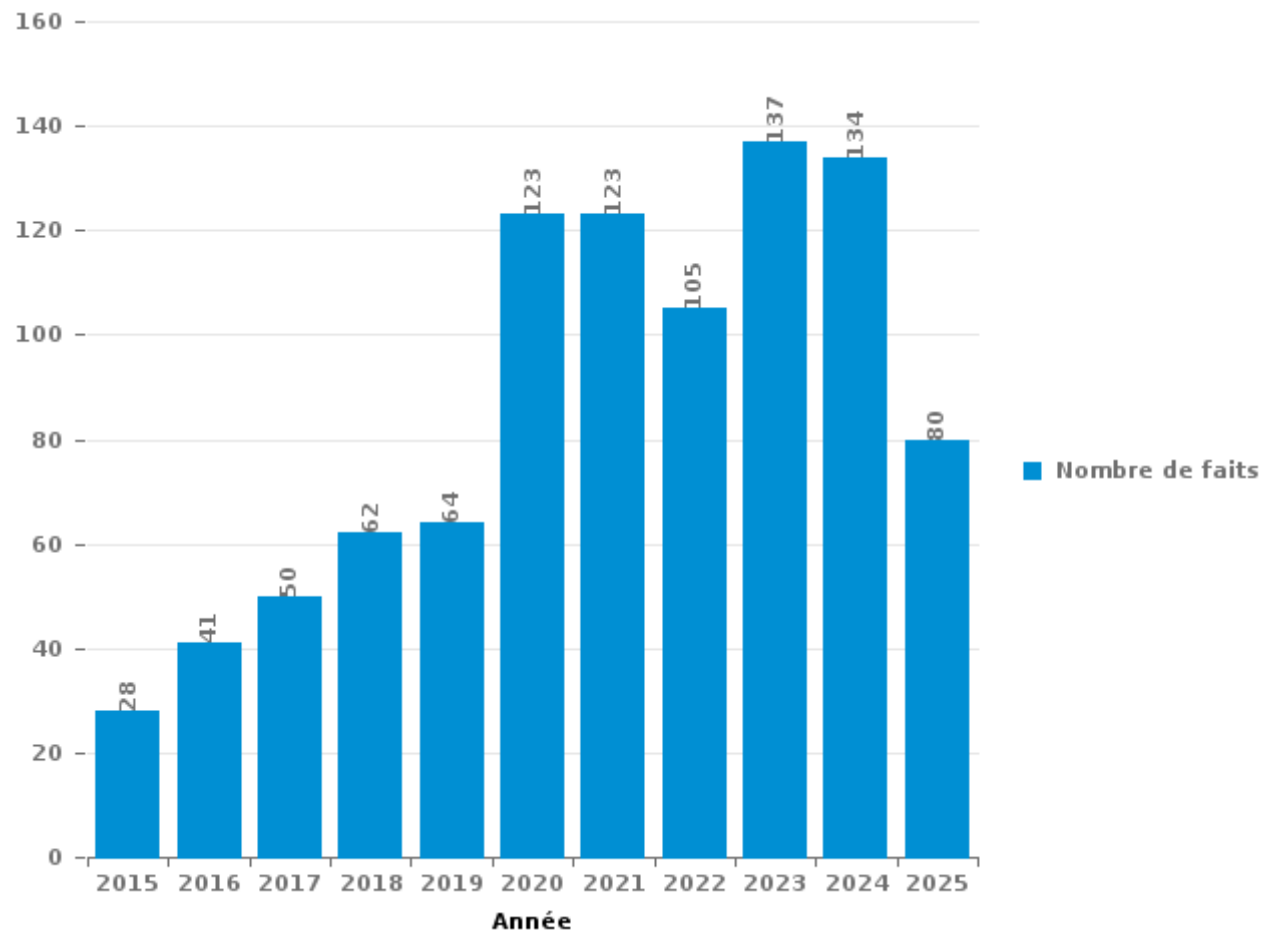
Aartselaar

PARTIE III : ICT



Aartselaar

Nombre total de délits avec un élément ICT/online, depuis 2015





Criminalité ICT/online au sens strict

Infractions (exhaustif)

	2015	2016	2017	2018	2019	2020	2021	2022	2023	2024	2025
Criminalité informatique: Faux en informatique:		1		1		3				5	3
Criminalité informatique: Fraude informatique:	7	14	13	21	11	21	34	34	54	66	39
Criminalité informatique: Hacking:	2	2	8	1	5	3	6	3	10	6	2
Criminalité informatique: Sabotage:					1	1					
Infr. contre autres valeurs morales et sentiments: Violation de communication par particulier:		1			1						
Infr. contre l'autorité publique: Refus de coopération (informatique et télécom):			1								
Total:	9	18	22	23	18	28	40	37	64	77	44

Figures criminelles (à considérer spécifiquement – ne pas additionner avec d'autres éléments – risque de double comptage!)

	2015	2016	2017	2018	2019	2020	2021	2022	2023	2024	2025
Fraude de cartes de paiements	4	10	8	20	6	6	2	3	11	3	8
Phishing		1				5	14	12	16	23	19
Shouldersurfing			3	6	1	1			1		
Skimming	1		1	2		1					



Criminalité ICT/online au sens large

Infractions (uniquement si code-fait existe)

	2015	2016	2017	2018	2019	2020	2021	2022	2023	2024	2025
Fraude: Escroquerie: Fraude par internet	16	18	20	33	38	83	76	54	65	38	21
Infr. contre la Sécurité de l'Etat: Terrorisme: Diffuser un message qui incite au terrorisme			1						1		
Infr. contre les moeurs: Grooming (contact par ICT avec mineur < 16 ans):					1	1					
Infr. contre les moeurs: Incitation à la débauche: Publicité par ICT pour débauche							1				
Infr. contre les moeurs: Pornographie enfantine: Accès pornographie enfantine via technologie					1						
Infr. contre les moeurs: Voyeurisme: Diffusion enregistrement nudité ou intimité			1	1							
Total:	16	18	22	34	40	84	77	54	66	38	21

Figures criminelles (à considérer spécifiquement – ne pas additionner avec d'autres éléments – risque de double comptage!)

	2015	2016	2017	2018	2019	2020	2021	2022	2023	2024	2025
Cyberharcèlement	2	5	2	3	4	8	6	8	4	10	9

STATISTIQUES POLICIERES DE CRIMINALITE

LIEU DE PERPETRATION: COMMUNE

Aartselaar

PARTIE IV : DESTINATION LIEU



Aartselaar

Vol et extorsion

	2000	2015	2016	2017	2018	2019	2020	2021	2022	2023	2024	2025
Habitation: maison	142	48	37	59	55	47	34	47	45	54	37	17
Voie publique	49	55	39	30	26	52	26	26	26	26	22	20
Magasin	77	29	32	39	33	22	15	24	12	9	11	7
Entreprise	67	40	19	20	15	18	8	6	9	14	15	3
Habitation: appartement	13	13	10	15	19	11	10	9	18	8	15	3
Parking	20	9	19	18	6	7	9	6	15	10	10	7
Inconnue	31	8	9	7	13	7	7	4	6	7	4	2
Habitation: allée	11	17	16	6	5	24	5	6	3	1	3	1
Horeca	13	8	9	10	7	11	5	2	4	10	7	4
Autre	2	17	6	13	6	9	5	3	3	3	5	2
Habitation: non précisée	17	7	3	4	4	7	5	7	3	2	3	1
Habitation: dépendances	4	6	4	7	5	7	11	4	1	4	6	1
Infrastructure sportive	11	7	5	1	4	2	5	1	2	1	4	
Culture et loisirs	9	6	4	5	5	2	2	4		1	1	
Habitation: garage	2	6	5	5	3		3	2	1		7	1
Chantier	2	4	5	1	2	4		9	3	1	1	2
Maison de repos	3	1	1	2	2	2	1	1	2	14	5	
Service public		2	5	1	3	1	5	4	1	2	2	
Moyen de transport: voiture	12	2	2	1		3	1	1			1	1
Institution d'enseignement	1	1	4	9	4		2	1	1			
Service	1		3	4	2	1	5		1			
Emplacement de vélo				5		1	3	2	2		2	
Banque / institution financière	1		1	2	2				2	1	1	
Habitation: autre	1	4					1		2	2		
Médecin / dentiste / pharmacien	2	3	1	1	2			1				
Arrêt de bus / tram		2	2	1		1		1	2			
Station essence	3		1			1	1				1	
Moyen de transport: autobus / autocar	1		1		1	2						
Moyen de transport: camion	1						1			1	2	
Guichet automatique						2		1				
Bâtiment administratif						1						
Edifice religieux / lieu du culte								1				
Stade			1									
Terrain		1										
Total	496	296	244	266	224	245	170	173	164	171	165	72

FPF/DGR/DRI/BIPOL - Statistiques policières de criminalité (date de clôture: 31/10/2025)

Les données pour les années 2001 jusqu'à 2014 ne sont plus publiées mais restent disponibles sur demande auprès du service BIPOL.

Les données pour 2025 ne concernent que le 1er semestre.



Aartselaar

Dégradation de la propriété

	2000	2015	2016	2017	2018	2019	2020	2021	2022	2023	2024	2025
Voie publique	26	29	35	23	31	22	6	13	11	11	9	7
Habitation: résidence principale	14	9	11	7	7	8	3	4	4	3	7	3
Parking	5	10	3	6	6	5	1	6	1	2	3	3
Entreprise	6	1	2	3	2		1	1	2		1	1
Habitation: allée	2	4	2	5	3	1		1	1			1
Habitation: jardin	4	2	2	5	3				2			
Inconnue	5		1	1	3			2				
Institution d'enseignement	3	3	4		1					1		
Horeca	4	1	1	1	2			1			1	
Terrain		2		2	3							1
Habitation: dépendances	3	1								1	1	
Habitation: garage			2		1				1	1	1	
Habitation: non précisée	1	1		2			1				1	
Magasin	1		2	2						1		
Arrêt de bus / tram		1	2		2							
Autre	2		1	1	1							
Culture et loisirs	1		2	1								
Habitation: résidence secondaire				1				1	1			
Edifice religieux / lieu du culte	1		1									
Infrastructure sportive				1							1	
Service					1	1						
Service public		1				1						
Station essence	1	1										
Chantier					1							
Moyen de transport: autre				1								
Moyen de transport: voiture	1											
Total	80	66	71	62	67	38	12	29	23	20	25	16

FPF/DGR/DRI/BIPOL - Statistiques policières de criminalité (date de clôture: 31/10/2025)

Les données pour les années 2001 jusqu'à 2014 ne sont plus publiées mais restent disponibles sur demande auprès du service BIPOL.

Les données pour 2025 ne concernent que le 1er semestre.



Aartselaar

Infractions contre l'intégrité physique

	2000	2015	2016	2017	2018	2019	2020	2021	2022	2023	2024	2025
Habitation	16	26	35	34	22	30	38	30	44	30	32	16
Voie publique	8	25	23	14	16	16	18	12	16	17	26	9
Horeca	2	5	7	3	5	9	3		3	10	7	3
Entreprise	3	1	2	4	1		3	3	2	2	1	3
Parking		4	2		2	1	2	1		1	3	
Inconnue	3		2	1		2			2	1	1	
Habitation: allée		2	1	1		2		1	2	1		
Infrastructure sportive	1		2			1				2	1	
Institution d'enseignement				2							3	
Autre				1	1						2	
Magasin			1							2		1
Maison de repos									1	2		
Terrain				1		1		1				
Culture et loisirs	2											
Service										1		1
Banque / institution financière							1					
Habitation: jardin	1											
Moyen de transport: autobus / autocar								1				
Moyen de transport: autre											1	
Service public									1			
Total	36	63	75	61	47	62	65	49	71	69	77	33

FPF/DGR/DRI/BIPOL - Statistiques policières de criminalité (date de clôture: 31/10/2025)

Les données pour les années 2001 jusqu'à 2014 ne sont plus publiées mais restent disponibles sur demande auprès du service BIPOL.

Les données pour 2025 ne concernent que le 1er semestre.

STATISTIQUES POLICIERES DE CRIMINALITE

LIEU DE PERPETRATION: COMMUNE

Aartselaar

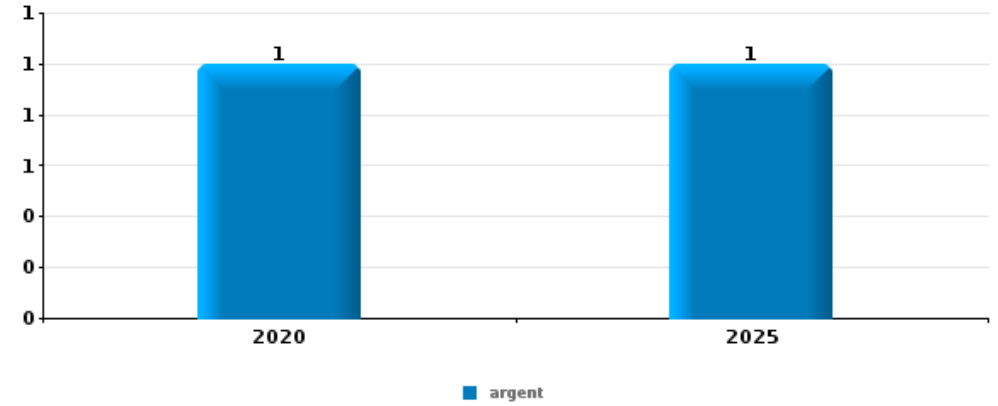
PARTIE V : OBJETS ET MOYENS DE TRANSPORT



Aartselaar

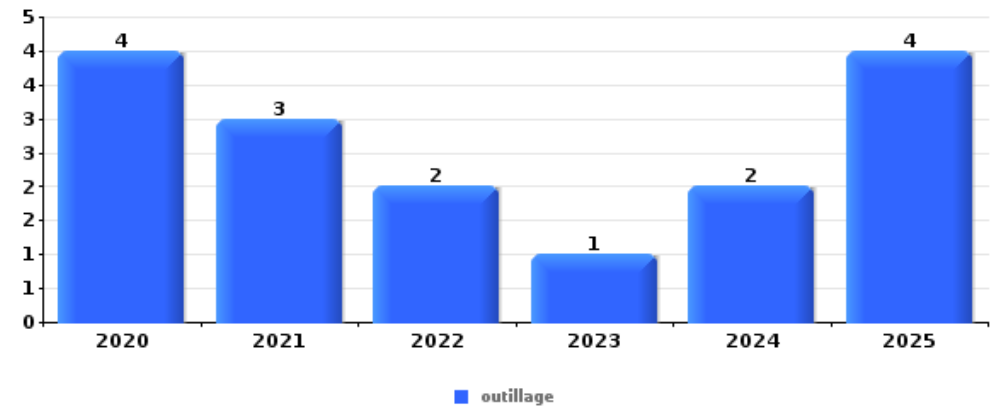
Vol à main armée

Top 5 Objets volés (sbd nombre de faits)		2020	2021	2022	2023	2024	2025
1	argent	1					1
2	bijouterie / montre				1		
2	multimédia	1					
2	valise / sac	1					



Vol dans ou sur un véhicule

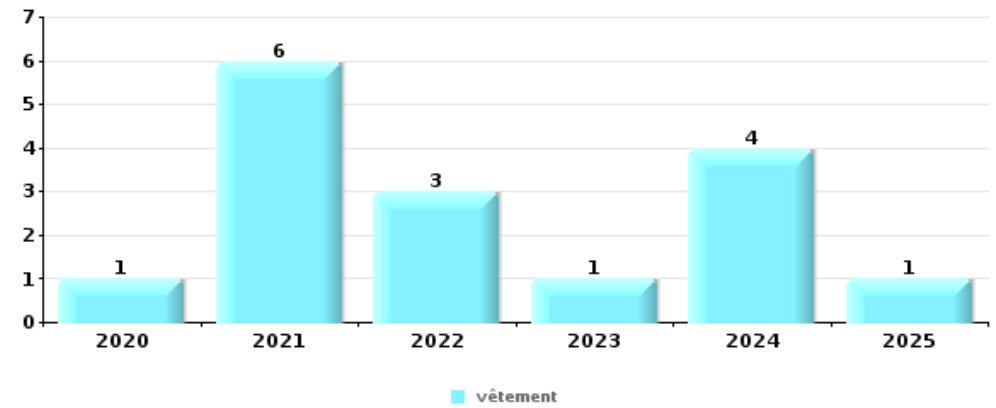
Top 5 Objets volés (sbd nombre de faits)		2020	2021	2022	2023	2024	2025
1	outillage	4	3	2	1	2	4
2	pièce de moyen de transport		1	5		5	
3	plaque d'immatriculation	3	1		2		
4	multimédia	1	2	1	1		
4	ordinateur et accessoires	2				1	2
4	permis de conduire		2	1	1		1





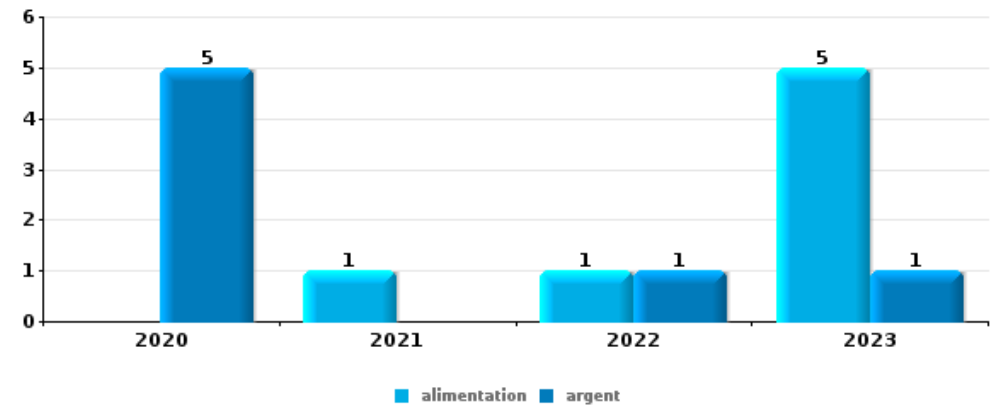
Vol à l'étalage

Top 5 Objets volés (sbd nombre de faits)		2020	2021	2022	2023	2024	2025
1	vêtement	1	6	3	1	4	1
2	alimentation	1	1		2	2	1
3	GSM et accessoires		1	1	1		
4	ordinateur et accessoires			1	1		
5	multimédia		1				
5	outillage		1				
5	plaque d'immatriculation			1			



Cambrilage ds entreprise ou commerce

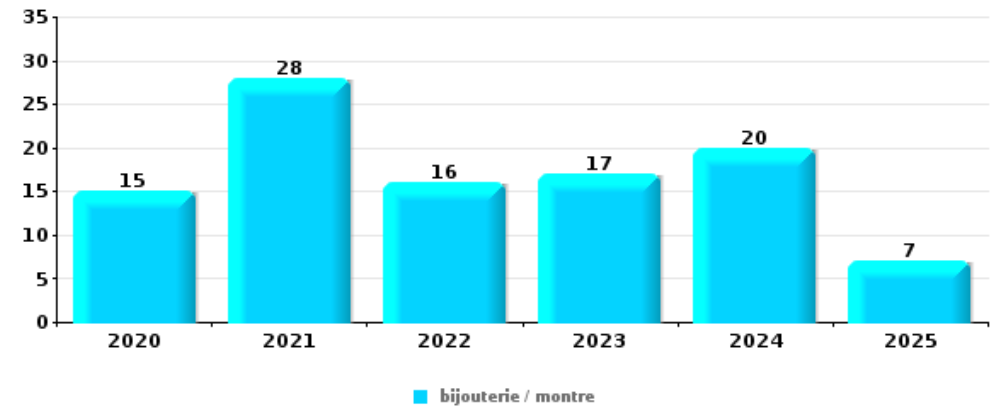
Top 5 Objets volés (sbd nombre de faits)		2020	2021	2022	2023	2024	2025
1	alimentation		1	1	5		
1	argent	5		1	1		
3	pièce de moyen de transport				1	2	1
4	coffre-fort / coffret (argent) / caisse	1	1		1		
4	multimédia	1			1		1





Cambrassage dans habitation

Top 5 Objets volés (sbd nombre de faits)		2020	2021	2022	2023	2024	2025
1	bijouterie / montre	15	28	16	17	20	7
2	argent	10	14	17	13	14	2
3	multimédia	3	5	2	5	3	1
4	ordinateur et accessoires	6	2	3	2	4	1
5	parfum / produit de beauté	2	3	2	4	2	1
5	vêtement	3	2	1	2	6	



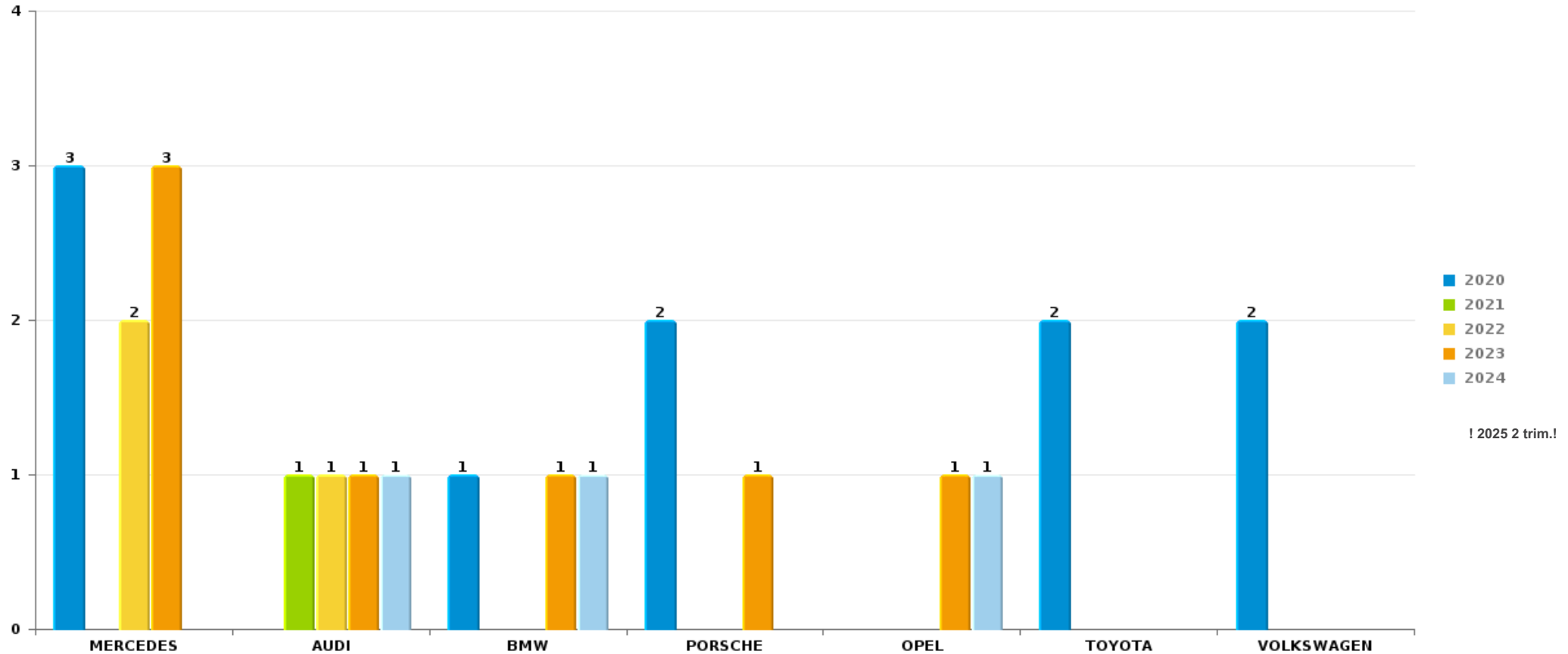
Remarque: en ce qui concerne les objets, aucun total n'est reproduit étant donné que plusieurs objets peuvent avoir été volés lors d'un même fait.



Aartselaar

Vol de voiture

Nombre de voitures volées par marque (Top 5)



! 2025 2 trim.!

STATISTIQUES POLICIERES DE CRIMINALITE

LIEU DE PERPETRATION: COMMUNE

Aartselaar

PARTIE VI : SUSPECTS



Partie 1: Niveau FAITS (comptage du nombre de faits pour lesquels un certain type de suspect est impliqué)

1.1. Nombre d'infractions selon le sexe des suspects identifiés (par catégorie principale)

Étant donné que, tant un suspect identifié masculin qu'un suspect identifié féminin peuvent être impliqués lors d'un même fait, il est possible que la somme des colonnes «Hommes» et «Femmes» soit supérieure à la valeur de la colonne «Total...» (voir également la note méthodologique)

Aartselaar

2025

Catégorie principale / Sexe	Nombre total de faits avec au moins 1 suspect	Hommes	%	Femmes	%
Infr. contre l'intégrité physique	17	14	82,4%	4	23,5%
Infr. contre la sécurité publique	14	11	78,6%	4	28,6%
Fraude	13	10	76,9%	6	46,2%
Registre de population	13	11	84,6%	3	23,1%
Infr. contre autres valeurs morales et sentiments	11	9	81,8%	2	18,2%
Vol et extorsion	9	7	77,8%	2	22,2%
Ivresse et alcool	8	7	87,5%	1	12,5%
Infr. contre l'autorité publique	7	6	85,7%	1	14,3%
Législation sur les étrangers	7	7	100,0%		
Dégradation de la propriété	5	5	100,0%		
Drogues	4	4	100,0%		
Infr. contre la famille	4	4	100,0%		
Infr. contre la foi publique	4	3	75,0%	1	25,0%
Criminalité informatique	3	2	66,7%	1	33,3%
Infr. contre les mœurs	2	2	100,0%		
Protection de la jeunesse	2	1	50,0%	1	50,0%

CRIMINALITE ENREGISTREE: SUSPECTS



Catégorie principale / Sexe	Nombre total de faits avec au moins 1 suspect	Hommes	%	Femmes	%
Protection de la personne	2	1	50,0%	1	50,0%
Armes et explosifs	1	1	100,0%		
Carte d'identité	1	1	100,0%		
Infr. contre la liberté individuelle	1	1	100,0%		
Protection des revenus publics	1	1	100,0%		
Total	129	108	83,7%	27	20,9%



1.2. Nombre d'infractions selon le sexe des suspects identifiés (par figure criminelle)

Étant donné que, tant un suspect identifié masculin qu'un suspect identifié féminin peuvent être impliqués lors d'un même fait, il est possible que la somme des colonnes «Hommes» et «Femmes» soit supérieure à la valeur de la colonne «Total...» (voir également la note méthodologique)

Aartselaar

2025

FC Cambriolage

Figure criminelle / Sexe	Nombre total de faits avec au moins 1 suspect identifié	Hommes	%
Cambriolage dans habitation	1	1	100,0%
Cambriolage dans bâtiment (total)	1	1	100,0%
Total	PA	PA	PA

FC Vol autre

Figure criminelle / Sexe	Nombre total de faits avec au moins 1 suspect identifié	Hommes	%
Vol à main armée	1	1	100,0%
Vol dans ou sur un véhicule	2	2	100,0%
Vol à l'étalage	2	2	100,0%
Total	PA	PA	PA



Criminalité ICT

Figure criminelle / Sexe	Nombre total de faits avec au moins 1 suspect identifié	Hommes	%	Femmes	%
Fraude de cartes de paiements	1	1	100,0%		
Phishing	1			1	100,0%
Total	PA	PA	PA	PA	PA

FC Autre

Figure criminelle / Sexe	Nombre total de faits avec au moins 1 suspect identifié	Hommes	%
Violence contre les métiers d'intérêt général	3	3	100,0%
Dégradation de voiture	4	4	100,0%
Total	PA	PA	PA

PH Violence intrafamiliale (VIF)

Figure criminelle / Sexe	Nombre total de faits avec au moins 1 suspect identifié	Hommes	%	Femmes	%
VIF: physique, dans le couple	4	3	75,0%	2	50,0%
VIF: physique, envers des descendants	3	2	66,7%	1	33,3%
VIF: physique, envers d'autres membres	3	1	33,3%	2	66,7%
VIF: sexuelle, dans le couple	1	1	100,0%		
VIF: psychique, dans le couple	6	5	83,3%	1	16,7%
VIF: psychique, envers des descendants	2	2	100,0%		
VIF: psychique, envers d'autres membres	2			2	100,0%
VIF: économique, envers d'autres membres	2	2	100,0%		
Total	PA	PA	PA	PA	PA

CRIMINALITE ENREGISTREE: SUSPECTS



PH Drogues

Figure criminelle / Sexe	Nombre total de faits avec au moins 1 suspect identifié	Hommes	%
Vente de cocaïne	1	1	100,0%
Total	PA	PA	PA

PH Violence dans l'espace public

Figure criminelle / Sexe	Nombre total de faits avec au moins 1 suspect identifié	Hommes	%	Femmes	%
Violence physique (voie publique)	8	6	75,0%	2	25,0%
Violence physique (autre endroit public)	1	1	100,0%		
Violence physique (endroit accessible au public)	3	3	100,0%		
Violence sexuelle (endroit accessible au public)	1	1	100,0%		
Violence psychique (voie publique)	4	4	100,0%		
Violence psychique (endroit accessible au public)	2	2	100,0%		
Vol à main armée (endroit accessible au public)	1	1	100,0%		
Total	PA	PA	PA	PA	PA

PH Autre

Figure criminelle / Sexe	Nombre total de faits avec au moins 1 suspect identifié	Hommes	%	Femmes	%
Terrorisme, extrémisme et radicalisme	1	1	100,0%		
Cyberharcèlement	7	6	85,7%	1	14,3%
Fraude à l'identité	1	1	100,0%		
Total	PA	PA	PA	PA	PA



1.3. Nombre d'infractions selon l'âge des suspects identifiés (par catégorie principale)

Étant donné que, tant un suspect identifié mineur qu'un suspect identifié majeur peuvent être impliqués lors d'un même fait, il est possible que la somme des colonnes «Mineur» et «Majeur» soit supérieure à la valeur de la colonne «Total...» (voir également la note méthodologique)

Aartselaar

2025

Catégorie principale / Âge	Nombre total de faits avec au moins 1 suspect identifié	Mineur	%	Majeur	%
Infr. contre l'intégrité physique	17			17	100,0%
Infr. contre la sécurité publique	14			14	100,0%
Fraude	13			13	100,0%
Registre de population	13			13	100,0%
Infr. contre autres valeurs morales et sentiments	11			11	100,0%
Vol et extorsion	9	1	11,1%	8	88,9%
Ivresse et alcool	8			8	100,0%
Infr. contre l'autorité publique	7			7	100,0%
Législation sur les étrangers	7			7	100,0%
Dégradation de la propriété	5	1	20,0%	4	80,0%
Drogues	4	1	25,0%	3	75,0%
Infr. contre la famille	4			4	100,0%
Infr. contre la foi publique	4			4	100,0%
Criminalité informatique	3			3	100,0%
Infr. contre les mœurs	2	1	50,0%	2	100,0%
Protection de la jeunesse	2			2	100,0%
Protection de la personne	2			2	100,0%
Armes et explosifs	1			1	100,0%
Carte d'identité	1			1	100,0%
Infr. contre la liberté individuelle	1			1	100,0%
Protection des revenus publics	1			1	100,0%
Total	129	4	3,1%	126	97,7%



1.4. Nombre d'infractions selon l'âge des suspects identifiés (par figure criminelle)

Étant donné que, tant un suspect identifié mineur qu'un suspect identifié majeur peuvent être impliqués lors d'un même fait, il est possible que la somme des colonnes «Mineur» et «Majeur» soit supérieure à la valeur de la colonne «Total...» (voir également la note méthodologique)

Aartselaar

2025

FC Cambriolage

Figure criminelle / Âge	Nombre total de faits avec au moins 1 suspect identifié	Majeur	%
Cambriolage dans habitation	1	1	100,0%
Cambriolage dans bâtiment (total)	1	1	100,0%
Total	PA	PA	PA

FC Vol autre

Figure criminelle / Âge	Nombre total de faits avec au moins 1 suspect identifié	Mineur	%	Majeur	%
Vol à main armée	1			1	100,0%
Vol dans ou sur un véhicule	2			2	100,0%
Vol à l'étalage	2	1	50,0%	1	50,0%
Total	PA	PA	PA	PA	PA

Criminalité ICT

Figure criminelle / Âge	Nombre total de faits avec au moins 1 suspect identifié	Majeur	%
Fraude de cartes de paiements	1	1	100,0%
Phishing	1	1	100,0%
Total	PA	PA	PA

CRIMINALITE ENREGISTREE: SUSPECTS



FC Autre

Figure criminelle / Âge	Nombre total de faits avec au moins 1 suspect identifié	Majeur	%
Violence contre les métiers d'intérêt général	3	3	100,0%
Dégradation de voiture	4	4	100,0%
Total	PA	PA	PA

PH Violence intrafamiliale (VIF)

Figure criminelle / Âge	Nombre total de faits avec au moins 1 suspect identifié	Mineur	%	Majeur	%
VIF: physique, dans le couple	4			4	100,0%
VIF: physique, envers des descendants	3			3	100,0%
VIF: physique, envers d'autres membres	3			3	100,0%
VIF: sexuelle, dans le couple	1	1	100,0%	1	100,0%
VIF: psychique, dans le couple	6			6	100,0%
VIF: psychique, envers des descendants	2			2	100,0%
VIF: psychique, envers d'autres membres	2			2	100,0%
VIF: économique, envers d'autres membres	2			2	100,0%
Total	PA	PA	PA	PA	PA

PH Drogues

Figure criminelle / Âge	Nombre total de faits avec au moins 1 suspect identifié	Mineur	%
Vente de cocaïne	1	1	100,0%
Total	PA	PA	PA

CRIMINALITE ENREGISTREE: SUSPECTS



PH Violence dans l'espace public

Figure criminelle / Âge	Nombre total de faits avec au moins 1 suspect identifié	Majeur	%
Violence physique (voie publique)	8	8	100,0%
Violence physique (autre endroit public)	1	1	100,0%
Violence physique (endroit accessible au public)	3	3	100,0%
Violence sexuelle (endroit accessible au public)	1	1	100,0%
Violence psychique (voie publique)	4	4	100,0%
Violence psychique (endroit accessible au public)	2	2	100,0%
Vol à main armée (endroit accessible au public)	1	1	100,0%
Total	PA	PA	PA

PH Autre

Figure criminelle / Âge	Nombre total de faits avec au moins 1 suspect identifié	Majeur	%
Terrorisme, extrémisme et radicalisme	1	1	100,0%
Cyberharcèlement	7	7	100,0%
Fraude à l'identité	1	1	100,0%
Total	PA	PA	PA



Partie 2: Niveau SUSPECTS-FAIT (comptage du nombre de combinaisons suspect-fait)

2.1. Nombre de suspects-fait selon le sexe des suspects identifiés (TOP 5 des catégories principales)

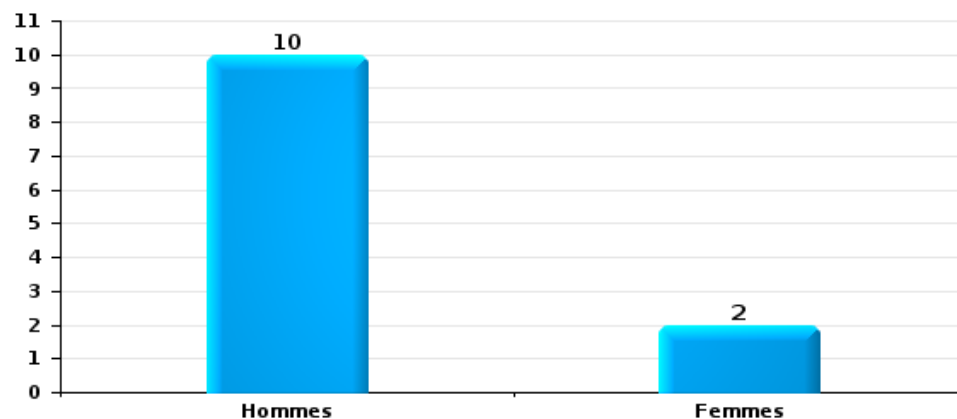
Lorsqu'un même suspect a commis plusieurs faits durant la période considérée, il est aussi comptabilisé plusieurs fois (voir également la note méthodologique)

Aartselaar

2025

Vol et extorsion

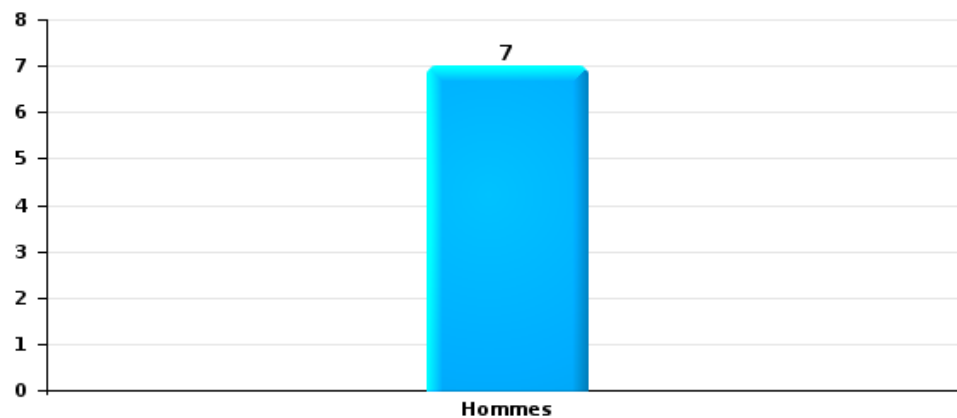
Nombre de suspects-fait selon le sexe





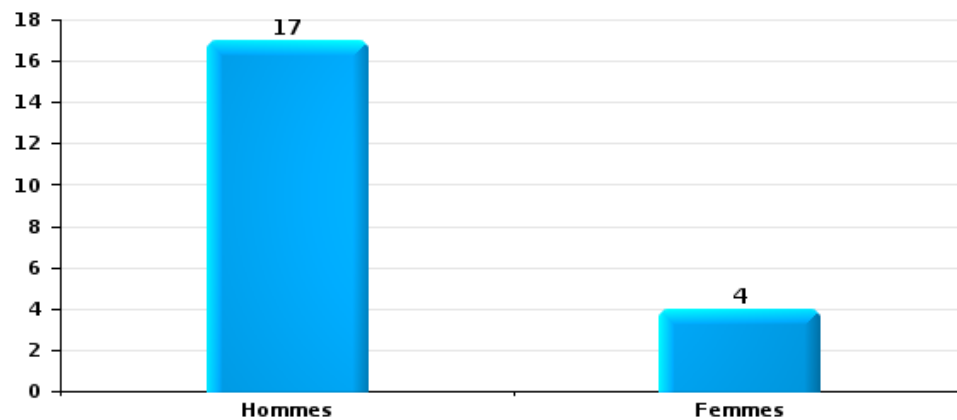
Dégradation de la propriété

Nombre de suspects-fait selon le sexe



Infr. contre l'intégrité physique

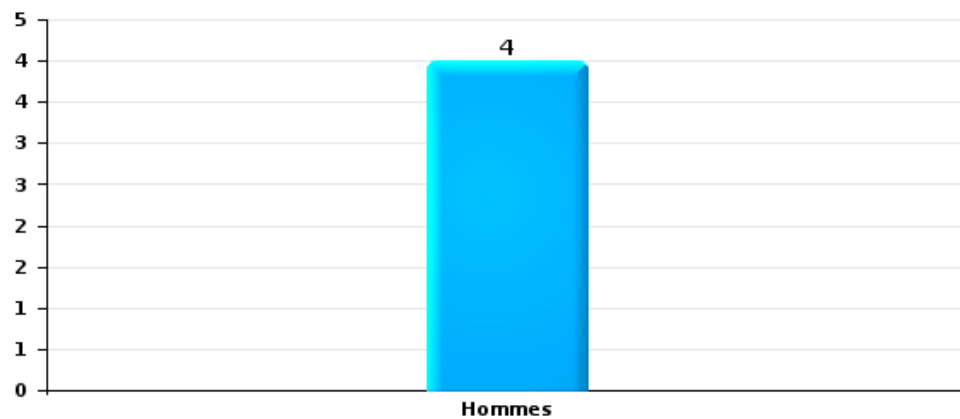
Nombre de suspects-fait selon le sexe





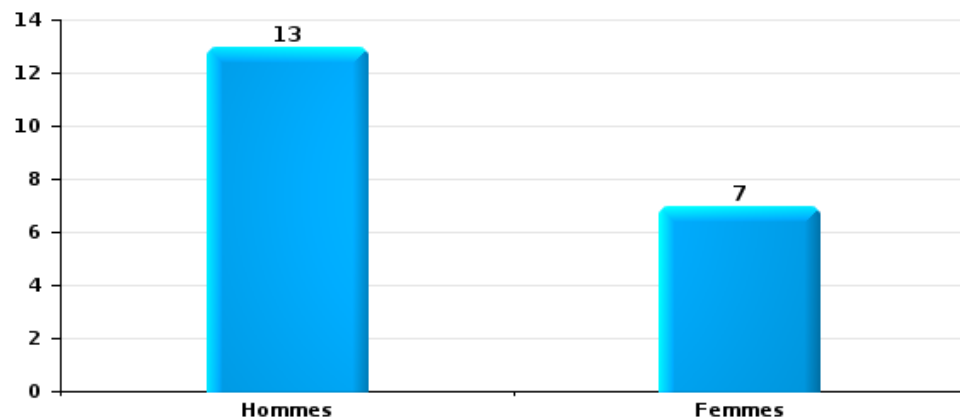
Drogues

Nombre de suspects-fait selon le sexe



Fraude

Nombre de suspects-fait selon le sexe





2.2. Nombre de suspects-fait selon le sexe des suspects identifiés (TOP 5 des figures criminelles)

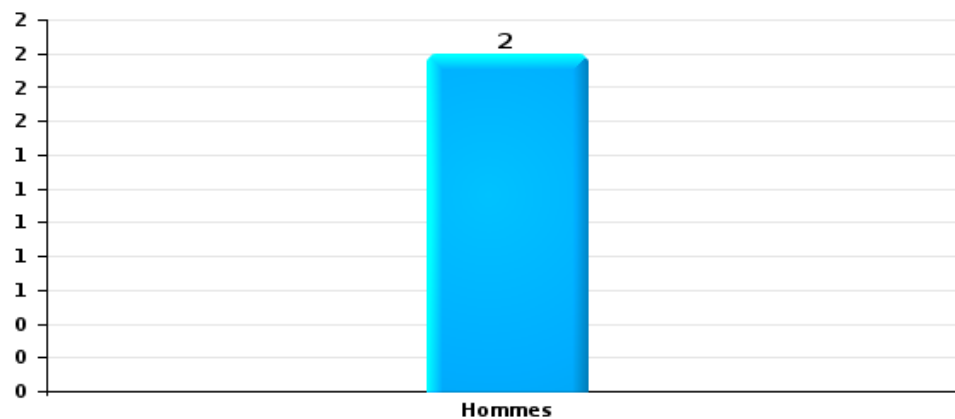
Lorsqu'un même suspect a commis plusieurs faits durant la période considérée, il est aussi comptabilisé plusieurs fois (voir également la note méthodologique)

Aartselaar

2025

Cambriolage dans bâtiment (total)

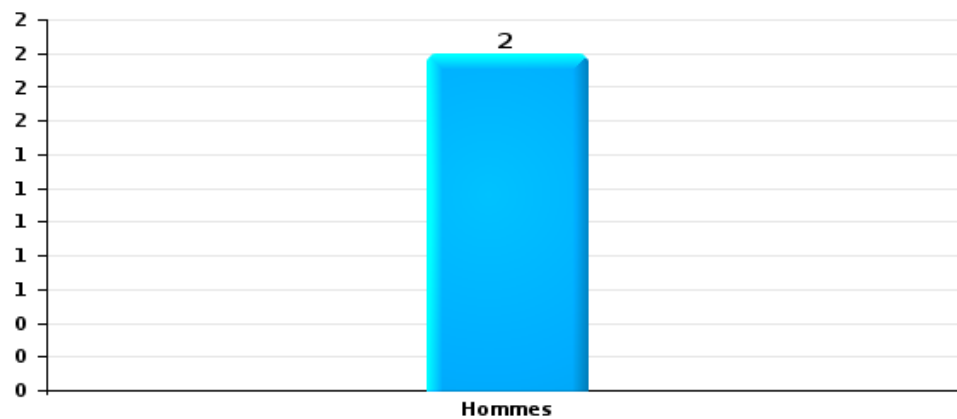
Nombre de suspects-fait selon le sexe





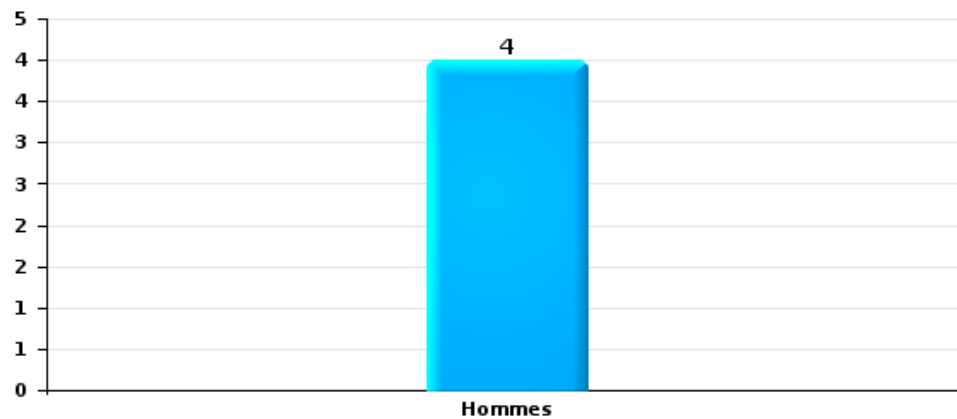
Vol dans ou sur un véhicule

Nombre de suspects-fait selon le sexe



Dégradation de voiture

Nombre de suspects-fait selon le sexe





2.3. Nombre de suspects-fait selon l'âge des suspects identifiés (TOP 5 des catégories principales)

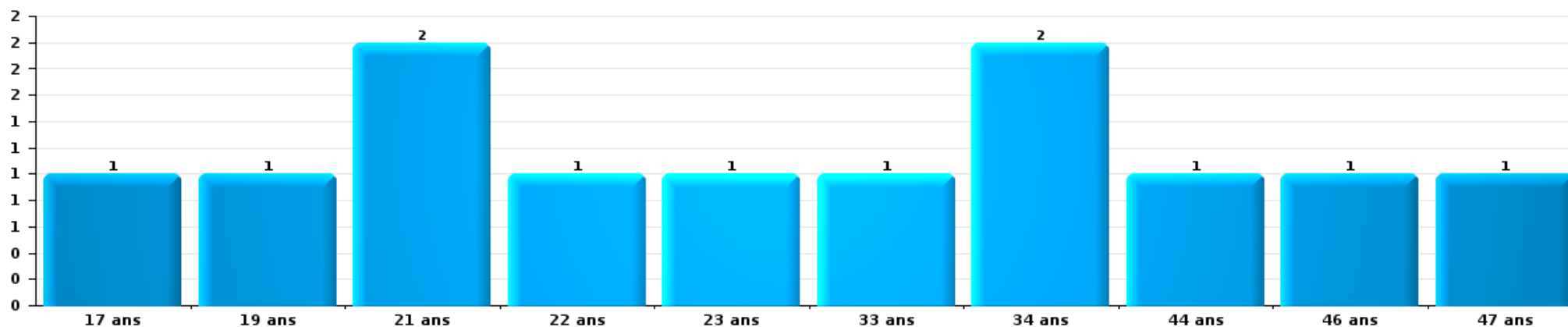
1) Lorsqu'un même suspect a commis plusieurs faits durant la période considérée, il est aussi comptabilisé plusieurs fois, qu'il ait le même âge ou non – 2) Les suspects au-dessous de 14 ans et à partir de 90 ans ne sont pas repris dans le tableau (voir également la note méthodologique)

Aartselaar

2025

Vol et extorsion

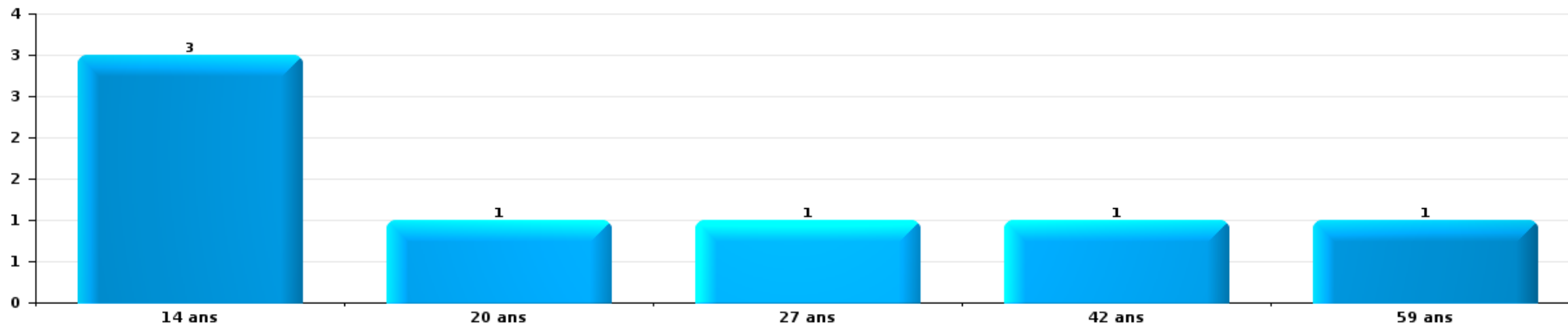
Nombre de suspects-fait par âge (chronologique)





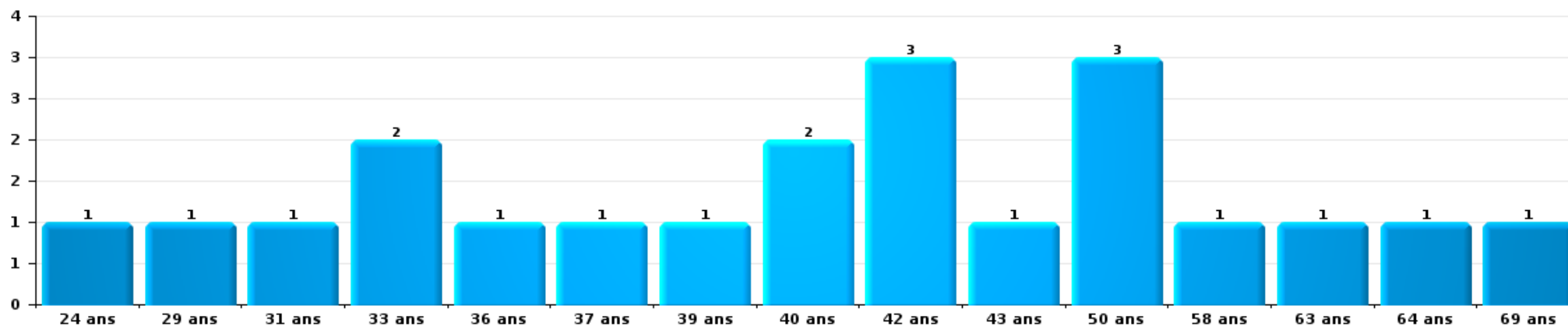
Dégradation de la propriété

Nombre de suspects-fait par âge (chronologique)



Infr. contre l'intégrité physique

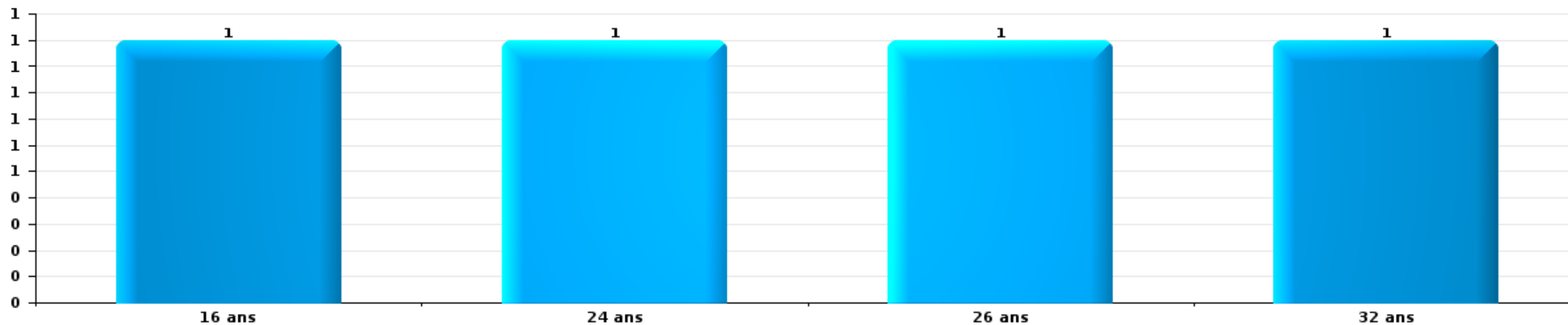
Nombre de suspects-fait par âge (chronologique)





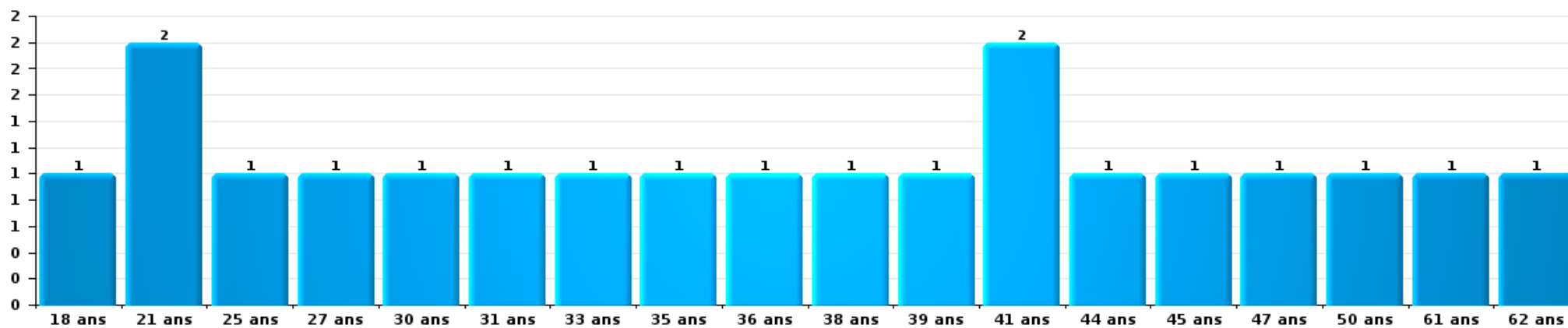
Drogues

Nombre de suspects-fait par âge (chronologique)



Fraude

Nombre de suspects-fait par âge (chronologique)





2.4. Nombre de suspects-fait selon l'âge des suspects identifiés (TOP 5 des figures criminelles)


1) Lorsqu'un même suspect a commis plusieurs faits durant la période considérée, il est aussi comptabilisé plusieurs fois, qu'il ait le même âge ou non – 2) Les suspects au-dessous de 14 ans et à partir de 90 ans ne sont pas repris dans le tableau (voir également la note méthodologique)

Aartselaar

2025

Cambriolage dans bâtiment (total)

Nombre de suspects-fait par âge (chronologique)





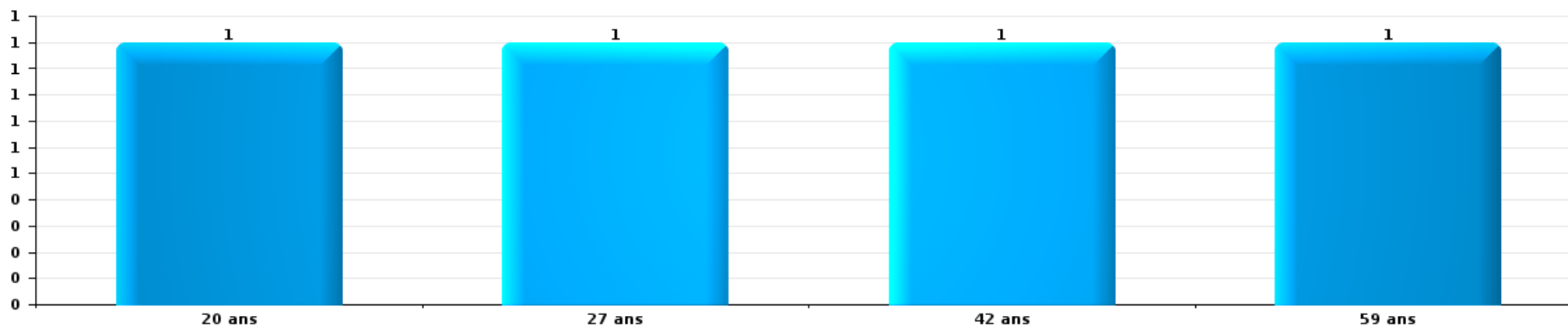
Vol dans ou sur un véhicule

Nombre de suspects-fait par âge (chronologique)



Dégradation de voiture

Nombre de suspects-fait par âge (chronologique)



STATISTIQUES POLICIERES DE CRIMINALITE

LIEU DE PERPETRATION: COMMUNE

Aartselaar

***ANNEXE I: DETAIL PAR CATEGORIE DE DELIT
CODE PENAL***



Aartselaar

Infraction Code pénal

Infr. contre l'intégrité physique

			2000	2015	2016	2017	2018	2019	2020	2021	2022	2023	2024	2025
Assassinat	Empoisonnement (assassinat)	Acc.								1				
	Autres	Acc.									1			
		Tent.											1	
		Sous-total									1	1		1
Meurtre	Non spécifié	Acc.									1			
	Autres	Tent.				3					1	1		1
		Sous-total				3					2	1		1
Torture et maltraitance	Torture	Acc.											1	
		Sous-total											1	
Coups et/ou blessures vol. en sphère familiale	Entre partenaires ou ex-partenaires	Acc.	3	19	28	24	12	16	24	19	24	19	21	7
	Lors d'un différend familial en général	Acc.	9											
	Par les parents envers un mineur	Acc.		2	2	5	1	1	1	2	5	2	2	
	Envers les parents	Acc.		1	4	2	1	2	3	1	2	2	2	1
	Envers d'autres ascendants directs ou collatéraux	Acc.		1		1				1	1		3	2
		Sous-total		12	23	34	32	14	19	29	23	31	26	27
Coups et/ou blessures vol. hors sphère familiale	Bagarres (=coups réciproques)	Acc.	2	10	10	8	5	12	8	3	8	10	15	3
	Coups envers fonctionnaire de police	Acc.	1	1					1				1	2
	Envers un mineur par une pers. ayant autorité	Acc.			1		1	1		2	1	1		
	Envers un mineur qualité de l'auteur inconnue	Acc.				1			1			1	2	
	Coups envers personnel transport public	Acc.								2	1			
	Coups envers personnel autre service public	Acc.		1									1	
	Coups envers profession médicale	Acc.												1
	Non spécifié	Acc.	15	22	22	13	18	21	18	11	14	21	24	12
	Sous-total		18	34	33	22	24	34	28	18	24	34	42	18
Abstention coupable		Acc.								1	3			1
		Sous-total								1	3			1
Autres infr. volontaires. c/ l'intégrité phys.	Privation de soins à enfant ou personne vulnérable	Acc.									1			
	Délaissement d'enfant ou personne vulnérable	Acc.									1			
	Administration substances nuisibles	Acc.										1		
	Entrave méchante à la circulation	Acc.			3	1		1	1	2	1			
	Voies de faits et violences légères	Acc.	5	5	4	3	5	5	5	3	6	5	5	3
		Sous-total		5	7	4	5	6	6	5	9	6	5	3
Infr. involontaires contre l'intégrité physique	Coups et/ou blessures involontaires	Acc.	1	1								1		
	Morsure de chien	Acc.			1	3	1	3	2	1	1	1	1	
		Sous-total		1	1	3	1	3	2	1	1	2	1	



Infr. contre l'intégrité physique

		2000	2015	2016	2017	2018	2019	2020	2021	2022	2023	2024	2025
	Total	36	63	75	61	47	62	65	49	71	69	77	33



Infr. contre la liberté individuelle

			2000	2015	2016	2017	2018	2019	2020	2021	2022	2023	2024	2025
Enlèvement de mineur ou personne vulnérable	Enlèvement parental	Acc.								1			1	
	Autre enlèvement	Acc.	1									1		
		Tent.											1	
		Sous-total	1							1		2	1	
Détenion par un particulier		Acc.		1			1		1		1		1	1
		Tent.				1								
	Sous-total			1	1	1	1	1	1	1	1		1	1
		Total	1	1		1	1	1	1	1	1	2	2	1



Infr. contre les mœurs

			2000	2015	2016	2017	2018	2019	2020	2021	2022	2023	2024	2025
Viol n'ayant pas causé la mort	Victime < 10a	Acc.								3				
	Victime 10a - 14a	Acc.			1				1	2				
	Victime 16a - 18a	Acc.			1	1		1						
	Victime majeure	Acc.					3	1		1	1			
		Sous-total			2	1	3	2	1	6	1			
Viol n'ayant pas causé la mort (nvCPS)	Victime < 16a	Acc.									1	3	2	
	Victime 16a - 18a	Acc.									1			
	Victime majeure	Acc.									1			
		Sous-total									3	3	2	
Attentat à la pudeur avec violence / menace	Victime < 16a	Acc.				1				1				
	Victime 16a - 18a	Acc.				1	1							
	Victime majeure	Acc.		2	1				1		2			
		Sous-total		2	1	2	1		1	1	2			
Attentat à la pudeur sans violence / menace	Victime < 16a	Acc.		2	2	2	1				1			
	Victime 16a - 18a	Acc.						1						
	Victime âge inconnu	Acc.			3		1		1		1			
		Sous-total		2	5	2	2	1	1		2			
Attentat à la pudeur non spécifié		Acc.	1											
		Sous-total	1											
Atteinte intégrité sexuelle sans mort (nvCPS)	Victime < 16a	Acc.									1	3	4	
	Victime 16a - 18a	Acc.									1	1	2	
	Victime majeure	Acc.									1	3	1	
		Sous-total									3	7	7	
Pornographie infantile	Détention	Acc.		1		1				3				
	Distribution	Acc.		2	1	2	3	1	5	4	1			
	Accès pornographie infantile via technologie	Acc.						1						
		Sous-total		3	1	3	3	2	5	7	1			
Incitation à la débauche	Victime mineure	Acc.	2				1	1						
	Victime majeure	Acc.	1											
	Publicité par ICT pour débauche	Acc.								1				
		Sous-total	3				1	1		1				
Exploitation de la débauche d'autrui	Victime majeure	Acc.				1	1							
		Sous-total				1	1							
Outrage public aux bonnes mœurs	Actions (exhibitionnisme, etc.)	Acc.		6		4			1					
	Ecrits, images, objets	Acc.			2				1					
	Exhibitionnisme (nvCPS)	Acc.											1	2
		Sous-total		6	2	4			2				1	2



Infr. contre les mœurs

			2000	2015	2016	2017	2018	2019	2020	2021	2022	2023	2024	2025
Voyeurisme	Observation/enregistrement de nudité ou intimité	Acc.	1					1		2	1			
	Diffusion enregistrement nudité ou intimité	Acc.				1	1							
		Sous-total	1			1	1	1		2	1			
Voyeurisme via moyen technique ou autre (nvCPS)	Victime majeure	Acc.											1	
		Sous-total											1	
Diffusion de contenu à caractère sexuel (nvCPS)	Victime < 16a	Acc.										3	1	
	Victime 16a - 18a	Acc.											1	
		Sous-total										3	2	
Diffusion contenu sex. but méchant/lucrat. (nvCPS)	Victime < 16a	Acc.										1		
	Victime 16a - 18a	Acc.										1		1
	Victime majeure	Acc.										2		
		Sous-total										4		1
Grooming (contact par ICT avec mineur < 16 ans)		Acc.						1	1					
		Sous-total						1	1					
Grooming offline - sans ICT (nvCPS)	Victime < 16a	Acc.											1	
		Sous-total											1	
Grooming online - avec ICT (nvCPS)	Victime < 16a	Acc.											1	
		Sous-total											1	
Exploitation sexuelle mineurs-prostitution (nvCPS)	Incitation à la débauche/prostit. (nvCPS)	Acc.								1	1			
		Sous-total								1	1			
Images d'abus sexuels de mineurs (nvCPS)	Production/diffusion images abus sexuels (nvCPS)	Acc.									2			1
	Détention/acquisition images abus sexuels (nvCPS)	Acc.									2	2	2	
		Sous-total									4	2	2	1
		Total	5	13	11	14	12	8	11	18	18	19	17	4



Infr. contre autres valeurs morales et sentiments

			2000	2015	2016	2017	2018	2019	2020	2021	2022	2023	2024	2025	
Harcèlement	Harcèlement par téléphone (OLD)	Acc.	3												
		Acc.	4	15	18	15	8	14	14	15	9	27	21	11	
	Sous-total	7	15	18	15	8	14	14	15	9	27	21	11		
Violation du secret professionnel		Acc.		1									1		
		Sous-total		1									1		
Atteinte à l'honneur	Calomnie et diffamation Imputation calomnieuse Divulgateion méchante Injures (Délit)	Acc.	2	5	4	2	3	7	2	4	3	9	7	2	
		Acc.	2		1	2	1				1	1			
		Acc.	1												
		Acc.		1				1	1	1		1			
		Sous-total	5	6	5	4	4	8	3	5	4	11	7	2	
Vie privée	Intrusion de nuit Violation de domicile par un particulier Violation du secret des lettres	Acc.	2												
		Acc.	3	5	1	1	1	1	1	2	5	1			
		Tent.									1				
		Acc.	1			1	1		1		1	2			
	Sous-total	6	5	1	2	2	1	2	2	7	3				
Tapage nocturne		Acc.	5	5	6	1	2							1	
		Sous-total	5	5	6	1	2							1	
Violation de communication par particulier		Acc.			1			1							
		Sous-total			1			1							
Total			23	32	31	22	16	24	19	22	20	41	29	14	



Vol et extorsion

			2000	2015	2016	2017	2018	2019	2020	2021	2022	2023	2024	2025	
Vol avec circ. aggr.	Avec violence	Acc.	5	3	2		2	3	4			3	2		
		Tent.	4	2			1					1	1		
	Sans violence	Acc.	139	114	68	99	68	89	65	67	49	52	49	18	
		Tent.	67	52	42	44	41	40	34	34	24	37	31	10	
Sous-total			215	171	112	143	111	133	103	101	73	93	83	28	
Vol sans circ. aggr.	Avec violence	Acc.		4	1		1	1			2				
		Tent.							1						1
	Sans violence, Vol à la tire	Acc.	23	6	16	11	10	7	6	3	4			3	3
		Tent.				1									
	Sans violence, Vol d'usage	Acc.	2	1											
		Acc.	5	6	4	4	8	7	6	5	13	8	9	2	
Sans violence	Acc.	164	105	107	102	89	90	48	59	68	62	66	29		
	Tent.	7	2	3	4	2	3		3	2	3	1	5		
Sous-total			201	124	131	122	110	108	61	70	89	73	79	40	
Vol non spécifié		Acc.	55	1	1		2	1	1						
		Tent.	25									1			
Sous-total			80	1	1		2	1	1			1			
Extorsion		Acc.				1		2	4	1	1	3	1	4	
		Tent.					1	1	1	1	1	1	2		
Sous-total						1	1	3	5	2	2	4	3	4	
Total			496	296	244	266	224	245	170	173	164	171	165	72	



Fraude

		2000	2015	2016	2017	2018	2019	2020	2021	2022	2023	2024	2025
Blanchiment d'argent	Acc.			2		5	11	20	10	7	18	4	4
	Tent.					1	1	1					
	Sous-total			2		6	12	21	10	7	18	4	4
Recel	Acc.		1	1	2		2	2	1	1			
	Tent.		1										
	Acc.	1											
	Acc.		1										
Sous-total	1	3	1	2		2	2	1	1				
Grivèlerie	Acc.	3											
	Acc.			2						1			
	Acc.	1			2	3	1	2		1	2	1	1
	Acc.			1									
Sous-total	4	3	3	2	3	1	2		2	2	1	1	
Détournement et destruction frauduleuse	Acc.	3	5		2	1	2	4	6	2	3	2	1
	Acc.		1	1	1	2	2						
	Acc.						1			1		1	
	Acc.	1											
	Acc.		1										
	Acc.	6				1	1		1			1	
Sous-total	10	7	1	3	4	6	4	7	3	3	4	1	
Escoquerie	Acc.		14	15	19	27	32	75	72	48	63	37	21
	Tent.		2	3	1	6	6	8	4	6	2	1	
	Acc.		7	10	5	9	9	18	7	20	10	16	8
	Tent.					1	3	2		1	2	4	1
	Acc.	12											
	Tent.	2											
Sous-total	14	23	28	25	43	50	103	83	75	77	58	30	
Tromperie	Acc.	4											
	Acc.		1										
	Sous-total	4	1										
Abus de confiance et infr. apparentées	Acc.	7	13	6	8	14	21	8	14	13	10	21	6
	Acc.	2		1									
	Sous-total	9	13	7	8	14	21	8	14	13	10	21	6
Abus de biens sociaux	Acc.			2		1						1	
	Acc.								1				
	Acc.							2					
	Sous-total			2		1		2	1			1	



Fraude

			2000	2015	2016	2017	2018	2019	2020	2021	2022	2023	2024	2025
Infr. liées à l'insolvabilité	Par le curateur	Acc.				1								
	Par des tiers	Acc.							2					2
	Par le débiteur	Acc.		4			2				1	3		
	Non spécifié	Acc.								1	2	1	1	1
		Sous-total		4		1	2		2	1	3	4	1	3
Insolvabilité frauduleuse		Acc.										1		
		Sous-total										1		
Chèques sans provision		Acc.	7											
		Tent.	1											
		Sous-total	8											
		Total	50	51	44	41	73	92	144	117	104	115	90	45



Dégradation de la propriété

			2000	2015	2016	2017	2018	2019	2020	2021	2022	2023	2024	2025
Incendie volontaire	Dans lieu habité (de jour)	Acc.	1											
	Dans lieu habité (de nuit)	Acc.			1	1			1					
	Dans un autre lieu (de jour)	Acc.				3	1							
	Dans un autre lieu (de nuit)	Acc.				2	1	1		2			1	
	Dans un autre lieu (moment indéterminé)	Acc.			1		1			1				
		Sous-total	1		2	6	3	1	1	3			1	
Incendie involontaire		Acc.	7	2	5	3	5	6	3	5	11	5	7	4
		Sous-total	7	2	5	3	5	6	3	5	11	5	7	4
Destruction, dénaturation, dégradation	Avec circ. aggr.	Acc.	1		2	2				1				
	Destruction de biens agricoles	Acc.	2			1								
		Acc.	9											
	Non spécifié	Tent.	1											
		Sous-total	13		2	3				1				
Vandalisme	Sur véhicules	Acc.	26	39	36	22	33	22	7	16	9	11	11	9
		Tent.												1
	Sur autres biens mobiliers	Acc.	14	5	3	8	8	3		1	1	1	1	
	Graffitis	Acc.		3	3	2	2				1			
	Autres détériorations sur biens immobiliers	Acc.	17	15	20	17	13	5	1	3	1	3	5	2
Dégradation de clôture	Acc.	2	2		1	3	1							
		Sous-total	59	64	62	50	59	31	8	20	12	15	17	12
		Total	80	66	71	62	67	38	12	29	23	20	25	16



Infr. contre la Sécurité de l'Etat

			2000	2015	2016	2017	2018	2019	2020	2021	2022	2023	2024	2025
Terrorisme	Diffuser un message qui incite au terrorisme	Acc.										1		
		Tent.			1									
		Sous-total			1							1		
		Total			1							1		



Infr. contre la sécurité publique

			2000	2015	2016	2017	2018	2019	2020	2021	2022	2023	2024	2025
Organisation criminelle	Acc.							3		3		2		3
	Sous-total							3		3		2		3
Association de malfaiteurs	Acc.			7	7	1	6	3	5	5	2	5	12	1
	Sous-total			7	7	1	6	3	5	5	2	5	12	1
Evasion de prisonniers	Non-respect surveillance électronique	Acc.			1				1	1			1	1
	Sous-total				1				1	1			1	1
Menaces	Menace d'attentat	Acc.			1				2			1		
	Verbales	Acc.	13	13	11	15	9	10	12	7	11	12	11	9
	Ecrites	Acc.	2	1	3	4	5	7	3	2	5	2	2	5
	Par gestes, emblèmes	Acc.	3	3	2	4	7	4	6	5	5	6	7	5
	Alerte à la bombe	Acc.				1					1			1
	Non spécifié	Acc.	3								2			
	Sous-total		21	17	17	24	21	21	23	14	24	21	20	20
	Total		21	24	25	25	27	27	29	23	26	28	33	25



Infr. contre l'autorité publique

			2000	2015	2016	2017	2018	2019	2020	2021	2022	2023	2024	2025
Rébellion	Rébellion armée	Acc.				1							2	
	Rébellion non armée	Acc.		2	1	2	3	5	3	4		1	4	5
	Non spécifié	Acc.	2											
		Sous-total	2	2	1	3	3	5	3	4		1	6	5
Outrages		Acc.		3	1	1	3	4	2		1	2		2
		Sous-total		3	1	1	3	4	2		1	2		2
Refus de coopération (informatique et télécom)		Acc.				1								
		Sous-total				1								
Autres infractions	Bris de scellés	Acc.			1		1							
	Industrie, commerce et enchères publiques	Acc.				1								
		Sous-total			1	1	1							
		Total	2	5	3	6	7	9	5	4	1	3	6	7



Infr. contre la foi publique

			2000	2015	2016	2017	2018	2019	2020	2021	2022	2023	2024	2025
Faux en écritures	Faux en écritures	Acc.	4	6	4	1	4	10	8	3	5	8	10	5
	Usage de faux en écrit. et écrit. falsifiées	Acc.			3	4	6		1			4		1
		Sous-total	4	6	7	5	10	10	9	3	5	12	10	6
Usurpation	De fonctions	Acc.	1		1		1	1	1		1			
	De nom	Acc.		4	5	5	6	4	10	4	4	5	2	4
		Sous-total	1	4	6	5	7	5	11	4	5	5	2	4
Contrefaçon / falsification	Contrefaçon	Acc.						1			1		1	
	Falsification	Acc.				1			1			3	1	
		Sous-total				1	1	1		1	3	2		
Fausses monnaies	Emission	Acc.	1	1	2	2	1	1		2				
		Tent.					1			1				
	Non spécifié	Acc.	1							1				
	Autres	Acc.	1											
	Sous-total	3	1	2	2	2	1		4					
Faux en justice	Faux témoignage	Acc.		1										
	Fausses déclarations	Acc.			1	1								
		Sous-total		1	1	1								
		Total	8	12	15	13	21	17	21	11	11	20	14	10



Aartselaar

Infraction Code pénal

Infr. contre la famille

		2000	2015	2016	2017	2018	2019	2020	2021	2022	2023	2024	2025
Refus du droit aux relations personnelles	Acc.	41	14	15	16	10	6	22	4	13	21	2	3
	Sous-total	41	14	15	16	10	6	22	4	13	21	2	3
Non-acquittement pension alimentaire	Acc.	6	2			1	2	1				2	4
	Sous-total	6	2			1	2	1				2	4
	Total	47	16	15	16	11	8	23	4	13	21	4	7

Criminalité informatique

		2000	2015	2016	2017	2018	2019	2020	2021	2022	2023	2024	2025
Hacking	Acc.		2	2	8	1	5	3	6	3	10	6	1
	Tent.												1
	Sous-total		2	2	8	1	5	3	6	3	10	6	2
Faux en informatique	Acc.			1		1		2				5	3
	Tent.							1					
	Sous-total			1		1		3				5	3
Fraude informatique	Acc.		7	14	13	21	11	20	31	32	53	63	39
	Tent.							1	3	2	1	3	
	Sous-total		7	14	13	21	11	21	34	34	54	66	39
Sabotage	Acc.						1	1					
	Sous-total						1	1					
	Total		9	17	21	23	17	28	40	37	64	77	44

Exercice illégal de l'autorité publique

		2000	2015	2016	2017	2018	2019	2020	2021	2022	2023	2024	2025
Actes arbitraires	Acc.											1	
	Sous-total											1	
	Total											1	



Marchand de sommeil

		2000	2015	2016	2017	2018	2019	2020	2021	2022	2023	2024	2025
Sans circ. aggr.	Acc.											1	
	Sous-total											1	
Total												1	

Traite des êtres humains

		2000	2015	2016	2017	2018	2019	2020	2021	2022	2023	2024	2025
Exploitation sexuelle	Acc.				1								
	Sous-total				1								
Exploitation économique	Acc.		1	1								1	
	Sous-total		1	1								1	
Total			1	1	1							1	

Contravention Code pénal

		2000	2015	2016	2017	2018	2019	2020	2021	2022	2023	2024	2025
Autres contraventions CP	Acc.	5											
	Tent.	1											
	Sous-total	6											
Total		6											

STATISTIQUES POLICIERES DE CRIMINALITE

LIEU DE PERPETRATION: COMMUNE

Aartselaar

***ANNEXE II: DETAIL PAR CATEGORIE DE DELIT
LOIS SPECIALES***



Aartselaar

Infraction Lois spéciales

Drogues

			2000	2015	2016	2017	2018	2019	2020	2021	2022	2023	2024	2025
Détention		Acc.	9	11	12	17	17	17	28	15	21	16	27	2
		Sous-total	9	11	12	17	17	17	28	15	21	16	27	2
Usage	Usage individuel	Acc.	8											
	Faciliter l'usage	Acc.		1				1				1		
	Incitation à l'usage	Acc.						1						
	Désordre, scandale ou danger dans un espace public	Acc.						1	1	1	2			
		Sous-total	8	1				3	1	1	2	1		
Importation et exportation		Acc.	6		1	1		1	1	2	1	1		
		Sous-total	6		1	1		1	1	2	1	1		
Fabrication		Acc.		3	5	5	8	6	1	1	1	2	3	
		Sous-total		3	5	5	8	6	1	1	1	2	3	
Commerce		Acc.		1	1	5	4	2	10	3	2	5	6	2
		Sous-total		1	1	5	4	2	10	3	2	5	6	2
Autres		Acc.								1	1	1		
		Sous-total								1	1	1		
		Total	23	16	19	28	29	29	41	23	28	26	36	4



Législation sur les étrangers

			2000	2015	2016	2017	2018	2019	2020	2021	2022	2023	2024	2025
Transmigration illégale	Mariages simulés/blancs sans récompense/contrainte	Acc.						2		2			1	
		Tent.				1								
	Cohab. légale de complais. sans récompense/contr.	Acc.		1										
	Accès au territoire	Acc.		1	2	2	3	3	2	2	2	1	1	1
	Séjour	Acc.	1	12	7	7	2	6	8	14	6	9	9	6
	Inscription au registre des étrangers	Acc.				2	2		3			2	1	
	Reconnaissance fraudul. sans récompense/contrainte	Acc.									1			1
	Sous-total		1	14	9	11	8	11	13	18	9	12	12	8
Trafic d'êtres humains		Acc.								2				
	Sous-total									2				
Traite d'êtres humains		Acc.	1											
	Sous-total		1											
Autres		Acc.					1							
	Sous-total						1							
	Total		2	14	9	11	9	11	13	20	9	12	12	8



Environnement

			2000	2015	2016	2017	2018	2019	2020	2021	2022	2023	2024	2025
Déchets	Déchets par professionnel	Acc.					1					1	1	
	Déchets par particulier	Acc.			7	6	2	1	2	1		2		
	Déchets par personne indéterminée	Acc.	5											
	Non spécifié	Acc.	1											
		Sous-total	6		7	6	3	1	2	1		3	1	
Autres que déchets	Urbanisme	Acc.	3	2			2		1		1			
	Permis d'environnement	Acc.				1								
	Bruit	Acc.		1	1									
	Pollution de l'eau	Acc.	1						1	1	3	1		
	Autres nuisances en matière d'environnement	Acc.		1										
		Sous-total	4	4	1		3		2	1	4	1		
Biodiversité / Faune et flore	Bien-être animal	Acc.			1					1	1		2	1
	Protection de la nature	Acc.			1									
	Destruction d'animaux	Acc.									1			
		Sous-total		2						1	2		2	1
Non spécifié		Acc.	3											
		Sous-total	3											
		Total	13	4	10	6	6	1	4	3	6	4	3	1



Armes et explosifs

			2000	2015	2016	2017	2018	2019	2020	2021	2022	2023	2024	2025
Détention illégale	Arme à feu	Acc.		1	3			8	1			1		
	Arme blanche ou non à feu	Acc.		2	4	2	5	6	5	3	2	1	2	
	Munition	Acc.					1	1	1	1			1	
	Pièces/accessoires	Acc.						1		1			1	
	Non spécifié	Acc.	1											
	Sous-total		1	3	7	2	6	16	7	5	2	2	4	
Port / transport illégal	Arme à feu	Acc.					1		2				1	
	Arme blanche ou non à feu	Acc.		3	5	1	3	1	4	1	1	3	2	1
	Munition	Acc.											1	
	Non spécifié	Acc.	3						1					
	Sous-total		3	3	5	1	4	1	7	1	1	3	4	1
Commerce illégal	Arme à feu	Acc.						1						
	Arme blanche ou non à feu	Acc.									1			
	Sous-total							1			1			
Explosifs		Acc.								1			1	
	Sous-total									1			1	
Autre	Stockage	Acc.						1		1				
	Sous-total							1		1				
	Total		4	6	12	3	10	19	14	8	4	5	9	1



Protection de la personne

			2000	2015	2016	2017	2018	2019	2020	2021	2022	2023	2024	2025
Discrimination	Incitation à la discrimination	Acc.											1	1
	Racisme et xénophobie	Acc.		1				1				2	1	
	Autre discrimination	Acc.							1					1
		Sous-total		1				1	1			2	2	2
Droits d'auteur		Acc.			1									
		Sous-total			1									
Protection de la vie privée		Acc.	4		1									
		Sous-total	4		1									
Caméras de surveillance		Acc.		2										
		Sous-total		2										
Droit à l'image		Acc.							1			1		
		Sous-total							1			1		
Protection des données personnelles		Acc.											1	
		Sous-total											1	
Autres		Acc.	1											
		Sous-total	1											
		Total	5	3	2			1	2			3	3	2



Aartselaar

Infraction Lois spéciales

Hormones et dopage

		2000	2015	2016	2017	2018	2019	2020	2021	2022	2023	2024	2025
Détention	Acc.			2			1	1		1		1	
	Sous-total:			2			1	1		1		1	
Usage	Acc.	1											
	Sous-total:	1											
Non spécifié	Acc.											1	
	Sous-total:											1	
	Total:	1		2			1	1		1		2	

Protection de la jeunesse

		2000	2015	2016	2017	2018	2019	2020	2021	2022	2023	2024	2025
Législation sur l'obligation scolaire	Acc.		1		1				1			5	2
	Sous-total:		1		1				1			5	2
Législation sur la protection de la jeunesse	Acc.	1	13	12	18	20	20	22	17	8	13	25	11
	Sous-total:	1	13	12	18	20	20	22	17	8	13	25	11
	Total:	1	14	12	19	20	20	22	18	8	13	30	13



Code pénal social

		2000	2015	2016	2017	2018	2019	2020	2021	2022	2023	2024	2025
Harcèlement au travail	Acc.			1	1		1	1	1	1	3		
	Sous-total:			1	1		1	1	1	1	3		
Rémunération et autres avantages patrimoniaux	Acc.		1										
	Sous-total:		1										
Fraude sociale aux cotisations (travail au noir)	Acc.		2	1		2	1	1			2		
	Sous-total:		2	1		2	1	1			2		
Infr. contre foi publique en droit pénal social	Acc.		1			1					1	1	
	Sous-total:		1			1					1	1	
Escroquerie en droit pénal social	Acc.			1			1					2	
	Sous-total:			1			1					2	
Autres	Acc.									1			
	Sous-total:									1			
	Total:		4	3	1	3	3	2	1	2	6	3	

Ivresse et alcool

		2000	2015	2016	2017	2018	2019	2020	2021	2022	2023	2024	2025
Ivresse publique	Acc.	1	6	7	12	12	18	12	16	8	14	13	8
	Sous-total:	1	6	7	12	12	18	12	16	8	14	13	8
	Total:	1	6	7	12	12	18	12	16	8	14	13	8

Législation sur les élections

		2000	2015	2016	2017	2018	2019	2020	2021	2022	2023	2024	2025
	Acc.											1	
	Sous-total:											1	
	Total:											1	



Registre de population

		2000	2015	2016	2017	2018	2019	2020	2021	2022	2023	2024	2025
	Acc.	13	41	34	44	46	31	34	37	40	35	28	13
	Tent.	3											
	Sous-total:	16	41	34	44	46	31	34	37	40	35	28	13
	Total:	16	41	34	44	46	31	34	37	40	35	28	13

Carte d'identité

		2000	2015	2016	2017	2018	2019	2020	2021	2022	2023	2024	2025
Pas en possession	Acc.			1			1	2					
	Sous-total:			1			1	2					
Refus de présentation	Acc.						1		1			1	1
	Sous-total:						1		1			1	1
Non spécifié	Acc.		1			2	1						
	Sous-total:		1			2	1						
	Total:		1	1		2	3	2	1			1	1



Santé publique

		2000	2015	2016	2017	2018	2019	2020	2021	2022	2023	2024	2025
Art de guérir, art infirmier, etc.	Acc.						1						
	Sous-total:						1						
Politique de la santé	Acc.							33					
	Sous-total:							33					
Denrées alimentaires	Acc.								1				
	Sous-total:								1				
Refus ou négligence respect mesures	Acc.							55	39				
	Sous-total:							55	39				
Produits du tabac	Acc.								1				
	Sous-total:								1				
Autres	Acc.							3					
	Sous-total:							3					
	Total:						1	91	41				

Travail

		2000	2015	2016	2017	2018	2019	2020	2021	2022	2023	2024	2025
Règlement général protection du travail	Acc.				1			1					
	Sous-total:				1			1					
Commerce ambulant	Acc.	3	2		1	1	2		2			2	
	Sous-total:	3	2		1	1	2		2			2	
Infractions mesure interdiction professionnelle	Acc.							2				1	
	Sous-total:							2				1	
Fraude sociale aux cotisations (travail au noir)	Acc.										1		
	Sous-total:										1		
Accès à l'exercice d'une profession	Acc.		1										
	Sous-total:		1										
	Total:	3	3		2	1	2	3	2		1	3	



Protection des revenus publics

		2000	2015	2016	2017	2018	2019	2020	2021	2022	2023	2024	2025
Douane et accises	Acc.			1					2				
	Sous-total:			1					2				
Taxe de circulation / TMC	Acc.				1				1	1	1	4	
	Sous-total:				1				1	1	1	4	
Fraude sociale aux allocations	Acc.			1									
	Sous-total:			1									
Fraude TVA	Acc.							3					
	Sous-total:							3					
Fraude fiscale - impôts sur le revenu	Acc.			1								1	
	Sous-total:			1								1	
Non spécifié	Acc.			1	1			2		1			1
	Sous-total:			1	1			2		1			1
	Total:			4	2			5	3	2	1	5	1

Législation économique

		2000	2015	2016	2017	2018	2019	2020	2021	2022	2023	2024	2025
Sociétés	Acc.			1	2	1	3			2	1	1	
	Sous-total:			1	2	1	3			2	1	1	
Contrefaçon de droits de propriété intellectuelle	Acc.				1						1		
	Sous-total:				1						1		
Autres	Acc.					2						1	
	Sous-total:					2						1	
	Total:			1	3	3	3			2	2	2	



Pratiques commerciales

		2000	2015	2016	2017	2018	2019	2020	2021	2022	2023	2024	2025
Pratiques du marché et protection du consommateur	Acc.						1						
	Sous-total:						1						
Registre de commerce	Acc.		1				1	2	2			1	
	Sous-total:		1				1	2	2			1	
	Total:		1				2	2	2			1	

Autres lois spéciales

		2000	2015	2016	2017	2018	2019	2020	2021	2022	2023	2024	2025
Dégradation involontaire câbles télécommunication	Acc.		4	4	5	2	5	11	7	26	30	11	3
	Sous-total:		4	4	5	2	5	11	7	26	30	11	3
Réorganisation judiciaire/continuité entreprises	Acc.									1			
	Sous-total:									1			
Moyens de communications électroniques	Acc.									1			
	Sous-total:									1			
Autres	Acc.	4								1	1		
	Sous-total:	4								1	1		
	Total:	4	4	4	5	2	5	11	7	29	31	11	3

STATISTIQUES POLICIERES DE CRIMINALITE

LIEU DE PERPETRATION: COMMUNE

Aartselaar

***ANNEXE III: DETAIL
FIGURES CRIMINELLES / PHENOMENES***



Aartselaar

FC Vol moyen de transport

		2000	2015	2016	2017	2018	2019	2020	2021	2022	2023	2024	2025
Vol de voiture	Acc.	34	7	9	4	4	5	10	1	4	7	4	
	Tent.	6						1					
	Total	40	7	9	4	4	5	11	1	4	7	4	
Vol de moto	Acc.				2				1	1			
	Tent.	1											
	Total	1			2				1	1			
Carjacking	Acc.		1					1				1	
	Tent.	1											
	Total	1	1					1				1	
Homejacking	Acc.	2											
	Tent.												
	Total	2											
Vol dans les garages	Acc.	6	1										
	Tent.												
	Total	6	1										
Vol de vélomoteur	Acc.	6	3	3	2		1		1	1		2	1
	Tent.											1	
	Total	6	3	3	2		1		1	1		3	1
Vol de vélo	Acc.	23	42	23	28	23	18	16	14	14	19	14	6
	Tent.					1						1	
	Total	23	42	23	28	24	18	16	14	14	19	15	6



FC Cambriolage

		2000	2015	2016	2017	2018	2019	2020	2021	2022	2023	2024	2025
Cambriolage dans habitation	Acc.	90	33	17	48	38	26	26	34	28	26	28	10
	Tent.	68	26	25	24	27	20	16	21	18	27	22	5
	Total	158	59	42	72	65	46	42	55	46	53	50	15
Cambriolage ds entreprise ou commerce	Acc.	35	28	14	16	15	14	8	7	7	11	5	1
	Tent.	7	13	6	14	6	8	6	5	2	5	5	1
	Total	42	41	20	30	21	22	14	12	9	16	10	2
Cambriolage ds service public ou bâtiment administ	Acc.	4	5	5	4	4		2	5	2	1	1	
	Tent.	1	2	2	4	2		4	2		3		
	Total	5	7	7	8	6		6	7	2	4	1	
Vol au bélièr	Tent.				1	1							
	Total				1	1							
Cambriolage dans bâtiment (total)	Acc.	129	66	36	68	57	40	36	46	37	38	34	11
	Tent.	76	41	33	42	35	28	26	28	20	35	27	6
	Total	205	107	69	110	92	68	62	74	57	73	61	17

FC Vol autre

		2000	2015	2016	2017	2018	2019	2020	2021	2022	2023	2024	2025
Vol à main armée	Acc.	5	3	2	1		1	1			1		1
	Tent.	3	1				1						
	Total	8	4	2	1		2	1			1		1
Vol avec violence sans arme	Acc.	1	5	1		3	5	7	1	4	5	4	3
	Tent.	2	1			1	1	2	1	1	2	3	1
	Total	3	6	1		4	6	9	2	5	7	7	4
Vol dans ou sur un véhicule	Acc.	54	50	43	22	19	66	17	12	10	7	12	7
	Tent.	7	9	9	6	4	4	2	6	4	4	2	6
	Total	61	59	52	28	23	70	19	18	14	11	14	13
Vol d'armes et explosifs	Acc.				1		1				1	1	
	Total				1		1				1	1	



FC Vol autre

		2000	2015	2016	2017	2018	2019	2020	2021	2022	2023	2024	2025
Steaming	Acc.						1						
	Total						1						
Arrachage de sac à main	Acc.										1		
	Total										1		
Vol à l'arraché	Acc.	3	2		2	2	2	1			2	2	
	Total	3	2		2	2	2	1			2	2	
Vol à la tire	Acc.	37	6	16	12	10	7	6	4	4		4	3
	Tent.				1								
	Total	37	6	16	13	10	7	6	4	4		4	3
Vol à l'étalage	Acc.	7	8	13	13	12	7	3	9	6	5	7	3
	Tent.		1	1		1	1	1	1		1		
	Total	7	9	14	13	13	8	4	10	6	6	7	3
Vol par ruse	Acc.	5	8	10	3	4	2	8	1	6	9	5	2
	Tent.	1	1				1			1			
	Total	6	9	10	3	4	3	8	1	7	9	5	2
Vol de métaux	Acc.	2	5				1		3	1	2	3	3
	Tent.	1											
	Total	3	5				1		3	1	2	3	3
Vol sur les chantiers	Acc.	3	4	5	1	2	4		8	2	1	1	2
	Tent.			1					1	1			
	Total	3	4	6	1	2	4		9	3	1	1	2
Home-invasion	Acc.										1		
	Tent.										1		
	Total										2		
Vol d'animaux	Acc.		1	1				1	1				
	Total		1	1				1	1				



FC Vol autre

		2000	2015	2016	2017	2018	2019	2020	2021	2022	2023	2024	2025
Vol de cargaison	Acc.			1									1
	Total			1									1

Criminalité ICT

		2000	2015	2016	2017	2018	2019	2020	2021	2022	2023	2024	2025
Fraude de cartes de paiements	Acc.		4	10	8	20	6	6	2	3	11	3	8
	Total		4	10	8	20	6	6	2	3	11	3	8
Phishing	Acc.			1				4	14	10	15	21	19
	Tent.							1		2	1	2	
	Total			1				5	14	12	16	23	19
Shouldersurfing	Acc.				3	6	1	1			1		
	Total				3	6	1	1			1		
Skimming	Acc.		1		1	2		1					
	Total		1		1	2		1					

FC Autre

		2000	2015	2016	2017	2018	2019	2020	2021	2022	2023	2024	2025
Violence contre les métiers d'intérêt général	Acc.	1	2					1	2	1	1	1	3
	Total	1	2					1	2	1	1	1	3
Viol collectif	Acc.			1		1	1		1		1		
	Total			1		1	1		1		1		
Graffiti	Acc.		3	3	2	2				1			
	Total		3	3	2	2				1			
Dégradation de voiture	Acc.	9	37	35	24	32	21	7	17	8	11	10	8
	Tent.												1
	Total	9	37	35	24	32	21	7	17	8	11	10	9
Rixe au couteau	Acc.			2	1			1					
	Total			2	1			1					



PH Violence intrafamiliale (VIF)

		2000	2015	2016	2017	2018	2019	2020	2021	2022	2023	2024	2025
VIF: physique, dans le couple	Acc.	3	20	32	25	15	17	26	22	26	21	22	7
	Tent.					2					1		
	Total	3	20	32	25	17	17	26	22	26	22	22	7
VIF: physique, envers des descendants	Acc.		4	3	9	4	2	6	4	11	4	9	3
	Tent.										1		
	Total		4	3	9	4	2	6	4	11	5	9	3
VIF: physique, envers d'autres membres	Acc.	9	2	6	5	3	7	6	5	6	6	4	4
	Tent.												
	Total	9	2	6	5	3	7	6	5	6	6	4	4
VIF: sexuelle, dans le couple	Acc.		1	1		2					1		1
	Tent.												
	Total		1	1		2					1		1
VIF: sexuelle, envers des descendants	Acc.		1	1	1				1				
	Tent.												
	Total		1	1	1				1				
VIF: psychique, dans le couple	Acc.	42	14	27	24	16	10	28	11	19	24	8	7
	Tent.												
	Total	42	14	27	24	16	10	28	11	19	24	8	7
VIF: psychique, envers des descendants	Acc.			9	8	8	3	1	2	1	3	7	2
	Tent.												
	Total			9	8	8	3	1	2	1	3	7	2
VIF: psychique, envers d'autres membres	Acc.			4	5	5	2	1			1	4	2
	Tent.												
	Total			4	5	5	2	1			1	4	2
VIF: économique, dans le couple	Acc.			1	3	2		1				1	
	Tent.												
	Total			1	3	2		1				1	
VIF: économique, envers des descendants	Acc.				1								
	Tent.												
	Total				1								
VIF: économique, envers d'autres membres	Acc.	6	2			1	2	1	1			2	4
	Tent.												
	Total	6	2			1	2	1	1			2	4



PH Hormones et dopage

	2000	2015	2016	2017	2018	2019	2020	2021	2022	2023	2024	2025
Dopage humain Acc.			2			1	1		1		2	
Total			2			1	1		1		2	
Engraissement illégal Acc.	1										1	
Total	1										1	

PH Drogues

	2000	2015	2016	2017	2018	2019	2020	2021	2022	2023	2024	2025
Vente de cocaïne Acc.		1		1	2		3			2	3	1
Total		1		1	2		3			2	3	1
Import-export de cocaïne Acc.							1	1				
Total							1	1				
Production de drogues synthétiques Acc.										1	1	
Total										1	1	
Import-export de drogues synthétiques Acc.									1			
Total									1			
Vente de drogues synthétiques Acc.						1	1				1	
Total						1	1				1	
Production de cannabis (culture) Acc.		1	1	1	2	4		1			1	
Total		1	1	1	2	4		1			1	
Vente de cannabis en grande quantité Acc.							1					
Total							1					
Vente-traffic d héroïne Acc.				1								
Total				1								



PH Trafic d'armes

		2000	2015	2016	2017	2018	2019	2020	2021	2022	2023	2024	2025
Commerce et production d'arme à feu et mun.	Acc.						1						
	Total						1						
Commerce et production d'arme non à feu	Acc.									1			
	Total									1			

PH Traite des êtres humains

		2000	2015	2016	2017	2018	2019	2020	2021	2022	2023	2024	2025
TEH - exploitation économique	Acc.		1	1								1	
	Total		1	1								1	
TEH - exploitation sexuelle	Acc.				1	1			1	1			
	Total				1	1			1	1			

PH Violence dans l'espace public

		2000	2015	2016	2017	2018	2019	2020	2021	2022	2023	2024	2025
Violence physique (transport public)	Acc.								1				
	Tent.										1		
	Total								1		1		
Violence physique (voie publique)	Acc.	7	21	18	12	13	15	16	14	10	14	25	13
	Tent.					2				1		1	
	Total	7	21	18	12	15	15	16	14	11	14	26	13
Violence physique (autre endroit public)	Acc.									1			1
	Total									1			1
Violence physique (endroit accessible au public)	Acc.	5	10	10	4	7	11	5	1	3	16	12	6
	Tent.				1								
	Total	5	10	10	5	7	11	5	1	3	16	12	6
Violence sexuelle (transport public)	Acc.				1								
	Total				1								
Violence sexuelle (voie publique)	Acc.	4	4	2	3	2		1		2	1	1	
	Total	4	4	2	3	2		1		2	1	1	



PH Violence dans l'espace public

		2000	2015	2016	2017	2018	2019	2020	2021	2022	2023	2024	2025
Violence sexuelle (autre endroit public)	Acc.			1									1
	Total			1									1
Violence sexuelle (endroit accessible au public)	Acc.	1	3	1	2		1	1	2			2	1
	Total	1	3	1	2		1	1	2			2	1
Violence psychique (transport public)	Acc.												1
	Total												1
Violence psychique (voie publique)	Acc.	4	9	4	9	15	10	12	4	9	11	15	10
	Total	4	9	4	9	15	10	12	4	9	11	15	10
Violence psychique (autre endroit public)	Acc.	1	1					2				1	
	Total	1	1					2				1	
Violence psychique (endroit accessible au public)	Acc.	5	9	4	6	6	3	8	5	6	9	7	6
	Total	5	9	4	6	6	3	8	5	6	9	7	6
Vol à main armée (voie publique)	Acc.			1			1	1			1		
	Tent.	1											
	Total	1		1			1	1			1		
Vol à main armée (endroit accessible au public)	Acc.	2		1									1
	Tent.	1	1				1						
	Total	3	1	1			1						1
Vol avec violence sans arme (transport public)	Acc.									1			
	Total									1			
Vol avec violence sans arme (voie publique)	Acc.	1	1			1	1	1			1	1	1
	Tent.					1						1	1
	Total	1	1			2	1	1			1	2	2
Vol avec violence sans arme (autre endroit public)	Acc.							1					
	Total							1					



PH Violence dans l'espace public

		2000	2015	2016	2017	2018	2019	2020	2021	2022	2023	2024	2025
Vol avec violence sans arme (endr. acces. au pub.)	Acc.		2	1		1	2	2		1		1	
	Tent.							1					
	Total		2	1		1	2	3		1		1	

PH Autre

		2000	2015	2016	2017	2018	2019	2020	2021	2022	2023	2024	2025
Faux policiers	Acc.					1					1		
	Tent.												
	Total					1					1		
Terrorisme, extrémisme et radicalisme	Acc.				1		1	1		1	1	1	1
	Tent.				1								
	Total				2		1	1		1	1	1	1
Cyberharcèlement	Acc.	3	2	5	2	3	4	8	6	8	4	10	9
	Tent.												
	Total	3	2	5	2	3	4	8	6	8	4	10	9
Fraude à l'identité	Acc.		6	10	7	11	7	17	11	10	20	10	5
	Tent.									1	1		
	Total		6	10	7	11	7	17	11	11	21	10	5

STATISTIQUES POLICIERES DE CRIMINALITE

LIEU DE PERPETRATION: COMMUNE

Aartselaar

***ANNEXE IV: FAITS ENREGISTRES
NON CRIMINELS***



Aartselaar

Faits non criminels

Maladies / Décès / Disparition

	2000	2015	2016	2017	2018	2019	2020	2021	2022	2023	2024	2025
Suicide		1	3	1	1	3	2	2	3		1	1
Personne malade	1	2	5	4	1	7	7	1	6	4	1	2
Décès suspect	2	1		3	1	1	3	5	3	3		2
Décès naturel			1						1			
Disparition (personne disparue)	3	1	3	6	8	3	1	5	4	2	3	1
Accident (sauf roulage)	2	3	1	2	2	1	1		1		1	
Total	8	8	13	16	13	15	14	13	18	9	6	6

Appels

	2000	2015	2016	2017	2018	2019	2020	2021	2022	2023	2024	2025
Alarme	4	12	6	13	9	3	5	2	2	1	11	2
Appels	2									1		
Total	6	12	6	13	9	3	5	2	2	2	11	2

Problèmes sociaux

	2000	2015	2016	2017	2018	2019	2020	2021	2022	2023	2024	2025
Différends familiaux	36	3	17	18	19	9	14	14	19	14	22	2
Différend (pas de coups)	10			3			2	1		3	1	
Affaire civile	7	3	2	1	2	2	7	8	9	3	8	
Protection de la jeunesse	3	1	2		2	2	2		2	4	1	3
Autres			1	1	2		3	2	1	2	1	2
Total	56	7	22	23	25	13	28	25	31	26	33	7

Catastrophes

	2000	2015	2016	2017	2018	2019	2020	2021	2022	2023	2024	2025
Dégâts tempête	1		1	1		1	1				1	
Problèmes causés par l'eau	1											
Total	2		1	1		1	1				1	



Ordre public

	2000	2015	2016	2017	2018	2019	2020	2021	2022	2023	2024	2025
Troubles		1	2		2	2	4	2	1	1	1	2
Non spécifié						1						
Autres			2	2			2					
Total		1	4	2	2	3	6	2	1	1	1	2

Agissements suspects

	2000	2015	2016	2017	2018	2019	2020	2021	2022	2023	2024	2025
	7	1	4	3	3	1				1	3	
Total	7	1	4	3	3	1				1	3	

Objets trouvés

	2000	2015	2016	2017	2018	2019	2020	2021	2022	2023	2024	2025
	1	50	37	31	55	53	49	32	28	26	23	21
Total	1	50	37	31	55	53	49	32	28	26	23	21

Objets perdus

	2000	2015	2016	2017	2018	2019	2020	2021	2022	2023	2024	2025
	45	499	608	685	593	592	533	579	637	723	662	360
Total	45	499	608	685	593	592	533	579	637	723	662	360

Autres non-infractions

	2000	2015	2016	2017	2018	2019	2020	2021	2022	2023	2024	2025
Ordonnance de capture			1	2	3		3	3	3		5	3
Réhabilitation										2	1	1
Non-respect des conditions	1	1	4	7	6	4	6	9	8	7	18	8
Procès-verbal d'information	26	7	7	6	7	8	5	6	5	13	9	4
Notification		7	10	8	24	21	20	19	25	14	13	8
Dégradation involontaire câbles (non-télécom)		1				2		1	4	5		
Demande signalement surveillance électronique								3	5	12	9	
Fonction de contrôle armes				2				2				
Autres non infractions	2											
Total	29	16	22	25	40	35	34	43	50	53	55	24

