

# ***STATISTIQUES POLICIERES DE CRIMINALITE***

---

*LIEU DE PERPETRATION: ZONE DE POLICE*

**WESTKUST**

***2000 - 1er Semestre 2025***

*Police fédérale - DGRIDRIIBIPOL*

# ***STATISTIQUES POLICIERES DE CRIMINALITE***

---

***LIEU DE PERPETRATION: ZONE DE POLICE***

**WESTKUST**

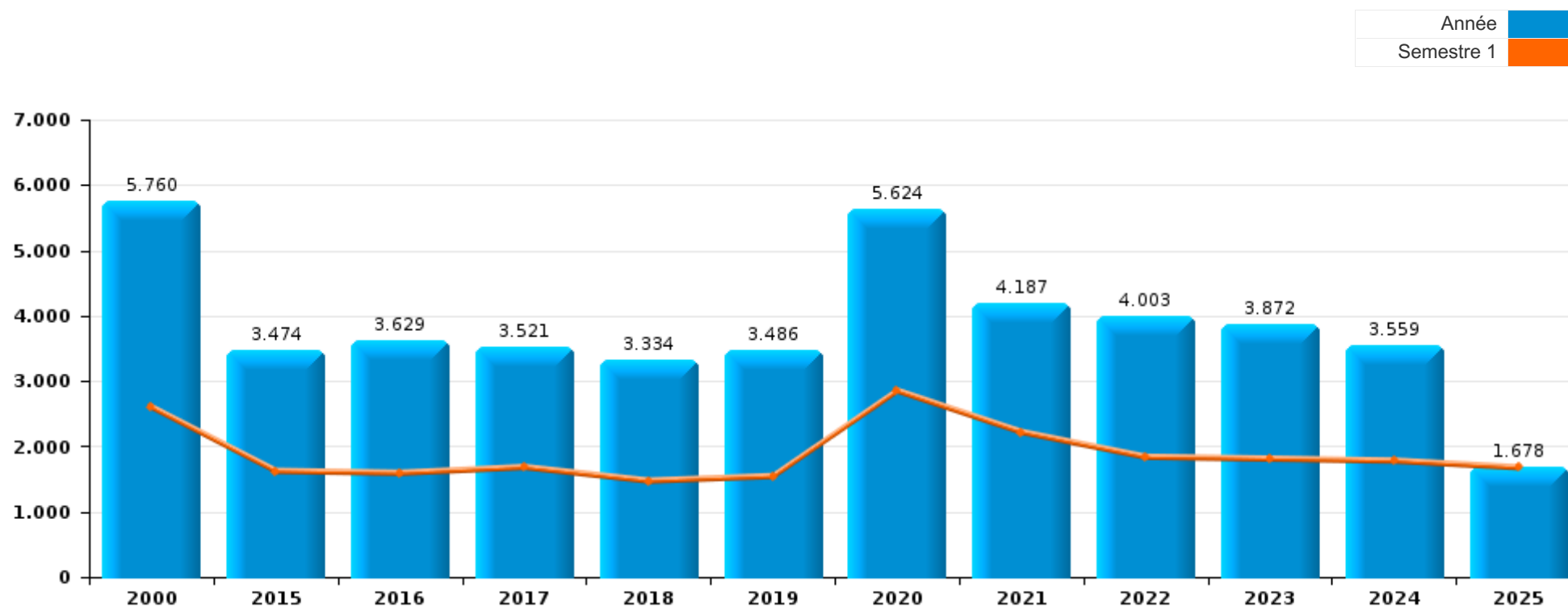
***PARTIE I : INFRACTIONS JUDICIAIRES***

## CRIMINALITE ENREGISTREE COMMISE AU NIVEAU DE LA ZONE DE POLICE



### WESTKUST

	2000	2015	2016	2017	2018	2019	2020	2021	2022	2023	2024	2025
<b>Nombre total des délits</b>	5.760	3.474	3.629	3.521	3.334	3.486	5.624	4.187	4.003	3.872	3.559	1.678



FPF/DGR/DRI/BIPOL - Statistiques policières de criminalité (date de clôture: 31/10/2025)

Les données pour les années 2001 jusqu'à 2014 ne sont plus publiées mais restent disponibles sur demande auprès du service BIPOL.

Les données pour 2025 ne concernent que le 1er semestre.



**WESTKUST**

	2000	2015	2016	2017	2018	2019	2020	2021	2022	2023	2024	2025
Vol et extorsion	2.356	1.159	1.120	1.152	1.108	909	709	705	981	934	717	301
Dégradation de la propriété	677	565	483	542	451	428	372	392	416	400	339	152
Fraude	771	151	192	189	226	297	359	369	349	369	406	190
Infr. contre l'intégrité physique	315	259	295	298	296	339	281	281	360	358	333	155
Drogues	228	211	216	257	208	306	315	276	219	283	324	134
Santé publique	2		1	2		5	1.988	581	1	3	2	1
Criminalité informatique		37	57	54	53	122	264	210	275	266	273	203
Registre de population	63	191	210	132	99	87	137	159	231	197	191	68
Infr. contre la foi publique	101	126	159	94	80	85	131	241	215	151	92	38
Infr. contre autres valeurs morales et sentiments	122	119	99	131	103	168	133	119	130	117	117	42
Infr. contre la sécurité publique	130	103	89	97	111	112	130	129	128	131	104	53
Ivresse et alcool	66	107	91	104	101	121	144	123	153	127	123	52
Législation sur les étrangers	50	110	252	74	103	79	130	128	94	71	108	33
Protection de la jeunesse	8	22	61	112	94	112	128	100	102	110	106	89
Armes et explosifs	66	95	74	74	67	71	107	98	77	87	86	40
Infr. contre les moeurs	61	41	67	67	65	65	64	85	92	82	88	32
Environnement	107	48	41	47	52	65	71	56	56	39	35	24
Infr. contre l'autorité publique	33	25	33	19	32	35	54	30	36	50	32	15
Contravention Code pénal	392											
Infr. contre la famille	106	29	15	13	22	24	29	24	18	25	28	27
Autres lois spéciales	30	54	37	37	30	15	36	30	35	27	14	9
Code pénal social		5	10	8	8	12	12	9	7	16	5	7
Protection de la personne	31	1	3	3	3	8	12	11	3	3	5	1
Législation économique	2		2	3	4	2			1	6	17	4
Infr. contre la liberté individuelle	8		3	2	2	4	2	3	4	4	2	
Carte d'identité	4	4	1			3		9	3	2	1	4
Protection des revenus publics	3		2	1	4	5	2	4	1	3	5	
Hormones et dopage		2	3	2	5	4	3	2		3	3	
Traite des êtres humains		3	3					9	7	1	2	2
Travail	6	2	3	5	1	1	1	1	5			1
Pratiques commerciales	12	1	2						2	1		
Exercice illégal de l'autorité publique	4	1			1		2	1	1	2		
Infr. relative au statut juridique de l'enfant	2	2	1	1		1	3				1	
Infr. contre la Sécurité de l'Etat		1	1	1	3		1	1				1
Code pénal militaire et milice	3		1		1		1			1		
Marchand de sommeil							1	1	1	2		
Autres infractions Code pénal			1			1						
Exploitation de la mendicité							2					
Loi du football					1					1		
Sécurité privée	1		1									
<b>Sous-total</b>	<b>5.760</b>	<b>3.474</b>	<b>3.629</b>	<b>3.521</b>	<b>3.334</b>	<b>3.486</b>	<b>5.624</b>	<b>4.187</b>	<b>4.003</b>	<b>3.872</b>	<b>3.559</b>	<b>1.678</b>
<b>Contravention règlement policier local</b>	<b>6</b>	<b>155</b>	<b>68</b>	<b>76</b>	<b>55</b>	<b>47</b>	<b>55</b>	<b>42</b>	<b>36</b>	<b>39</b>	<b>33</b>	<b>14</b>
<b>Sous-total</b>	<b>6</b>	<b>155</b>	<b>68</b>	<b>76</b>	<b>55</b>	<b>47</b>	<b>55</b>	<b>42</b>	<b>36</b>	<b>39</b>	<b>33</b>	<b>14</b>
<b>Total</b>	<b>5.766</b>	<b>3.629</b>	<b>3.697</b>	<b>3.597</b>	<b>3.389</b>	<b>3.533</b>	<b>5.679</b>	<b>4.229</b>	<b>4.039</b>	<b>3.911</b>	<b>3.592</b>	<b>1.692</b>

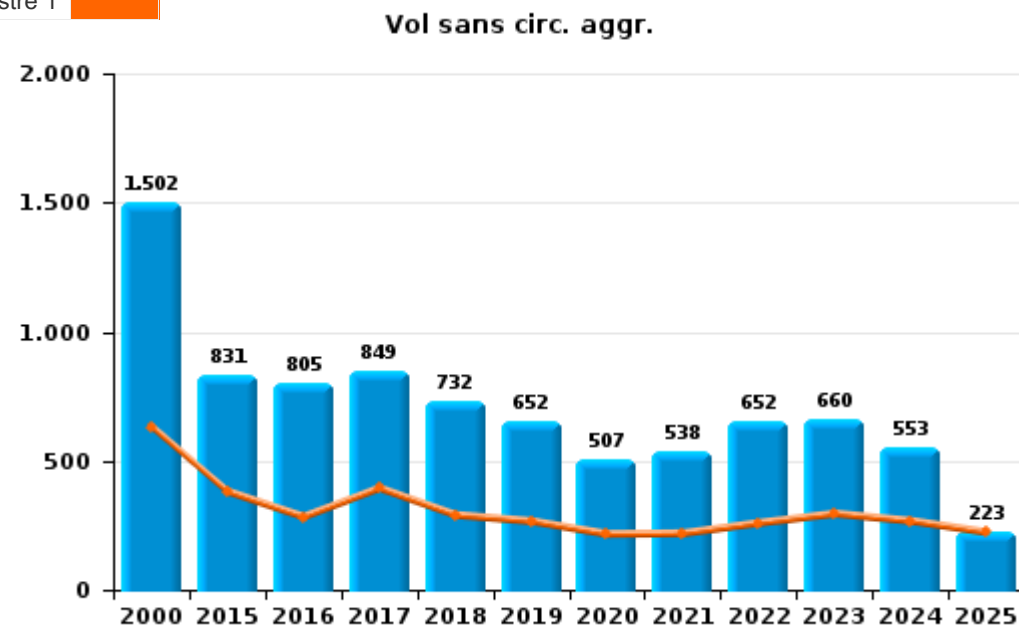
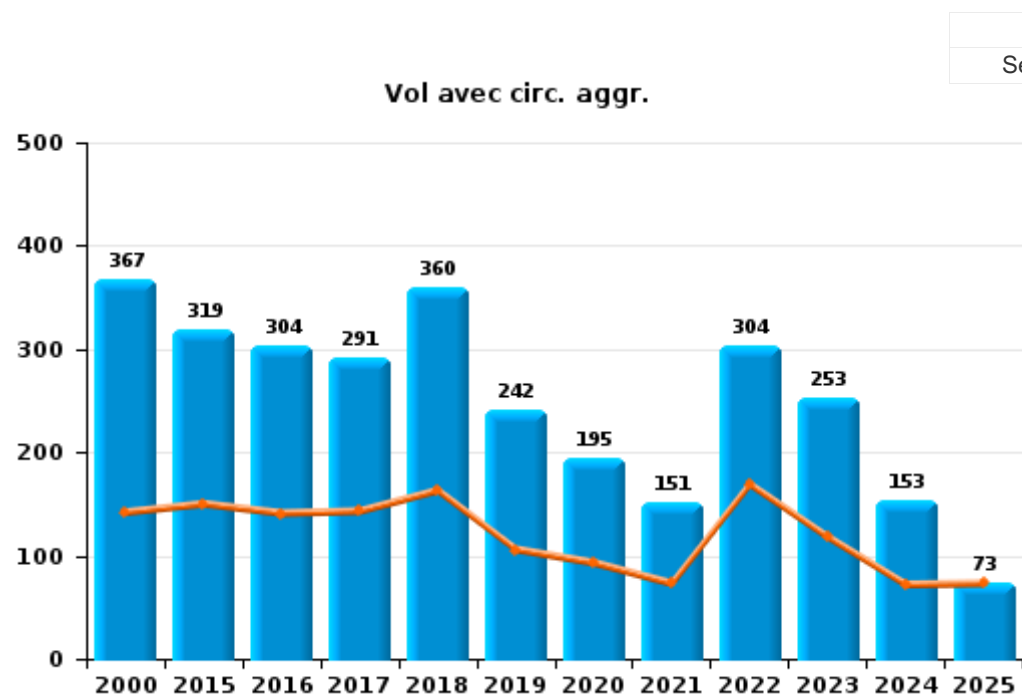
PPF/DGR/DRI/BIPOL - Statistiques policières de criminalité (date de clôture: 31/10/2025)  
 Les données pour les années 2001 jusqu'à 2014 ne sont plus publiées mais restent disponibles sur demande auprès du service BIPOL.  
 Les données pour 2025 ne concernent que le 1er semestre.



I.1. Catégorie des infractions : Vol et extorsion (top 5 des infractions au niveau national 2024)

WESTKUST

	2000	2015	2016	2017	2018	2019	2020	2021	2022	2023	2024	2025
Vol sans circ. agr.	1.502	831	805	849	732	652	507	538	652	660	553	223
Vol avec circ. agr.	367	319	304	291	360	242	195	151	304	253	153	73
Vol non spécifié	474	2	2	4	6	2		1		2		1
Extorsion	13	7	9	8	10	13	7	15	25	19	11	4
<b>Total</b>	<b>2.356</b>	<b>1.159</b>	<b>1.120</b>	<b>1.152</b>	<b>1.108</b>	<b>909</b>	<b>709</b>	<b>705</b>	<b>981</b>	<b>934</b>	<b>717</b>	<b>301</b>



FPF/DGR/DRI/BIPOL - Statistiques policières de criminalité (date de clôture: 31/10/2025)  
 Les données pour les années 2001 jusqu'à 2014 ne sont plus publiées mais restent disponibles sur demande auprès du service BIPOL.  
 Les données pour 2025 ne concernent que le 1er semestre.



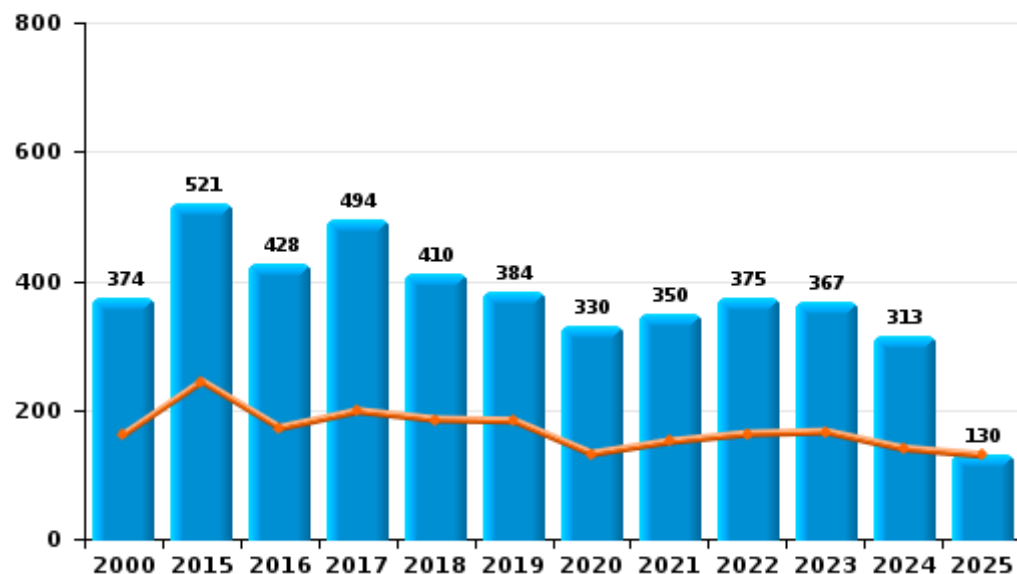
I.2. Catégorie des infractions : Dégradation de la propriété (top 5 des infractions au niveau national 2024)

**WESTKUST**

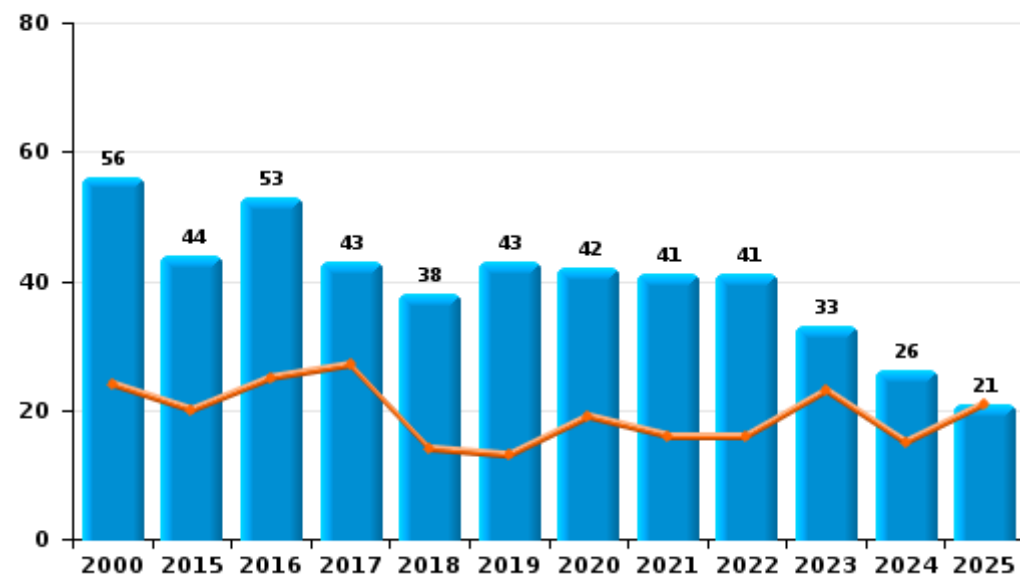
	2000	2015	2016	2017	2018	2019	2020	2021	2022	2023	2024	2025
Vandalisme	374	521	428	494	410	384	330	350	375	367	313	130
Incendie involontaire	39	36	36	22	27	29	36	30	27	17	17	9
Destruction, dénaturation, dégradation	243		2	5	3	1		1				1
Incendie volontaire	17	8	17	21	11	14	6	11	14	16	9	12
Destruction par explosion volontaire	4											
<b>Total</b>	<b>677</b>	<b>565</b>	<b>483</b>	<b>542</b>	<b>451</b>	<b>428</b>	<b>372</b>	<b>392</b>	<b>416</b>	<b>400</b>	<b>339</b>	<b>152</b>

Année	<span style="color: blue;">■</span>
Semestre 1	<span style="color: orange;">■</span>

Vandalisme



Incendie



FPF/DGR/DRI/BIPOL - Statistiques policières de criminalité (date de clôture: 31/10/2025)

Les données pour les années 2001 jusqu'à 2014 ne sont plus publiées mais restent disponibles sur demande auprès du service BIPOL.

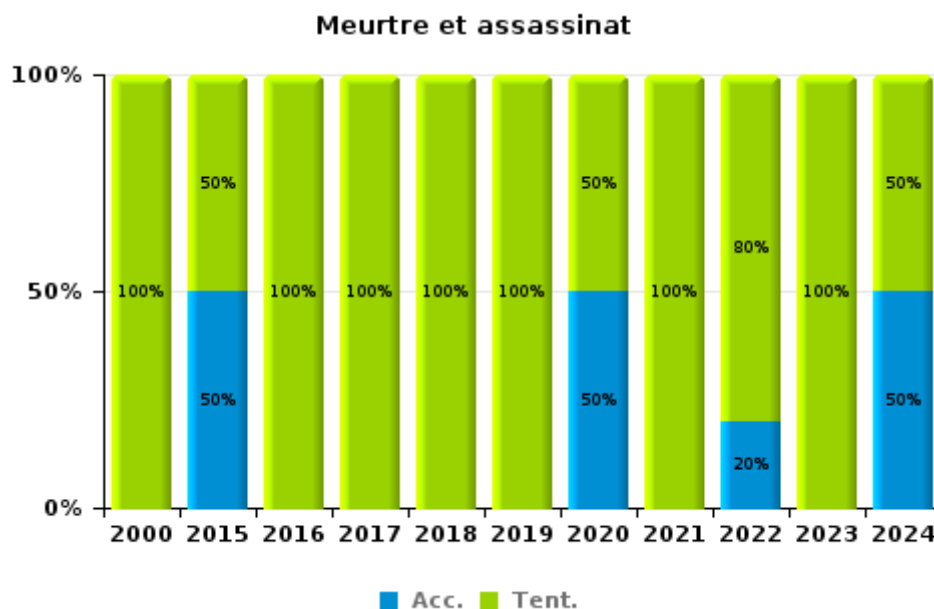
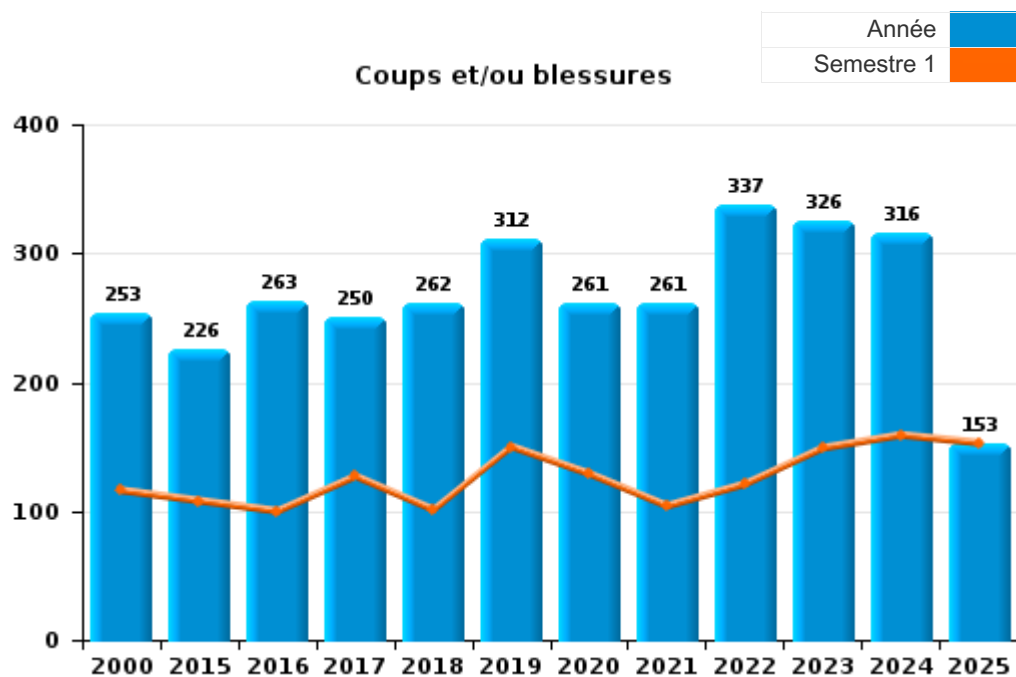
Les données pour 2025 ne concernent que le 1er semestre.



I.3. Catégorie des infractions : Infr. contre l'intégrité physique (top 5 des infractions au niveau national 2024)

WESTKUST

	2000	2015	2016	2017	2018	2019	2020	2021	2022	2023	2024	2025
Coups et/ou blessures	253	226	263	250	262	312	261	261	337	326	316	153
Autres	58	31	31	42	33	22	16	17	18	23	15	2
Meurtre et assassinat	4	2	1	6	1	5	4	3	5	9	2	
<b>Total</b>	<b>315</b>	<b>259</b>	<b>295</b>	<b>298</b>	<b>296</b>	<b>339</b>	<b>281</b>	<b>281</b>	<b>360</b>	<b>358</b>	<b>333</b>	<b>155</b>



FPF/DGR/DRI/BIPOL - Statistiques policières de criminalité (date de clôture: 31/10/2025)  
 Les données pour les années 2001 jusqu'à 2014 ne sont plus publiées mais restent disponibles sur demande auprès du service BIPOL.  
 Les données pour 2025 ne concernent que le 1er semestre.



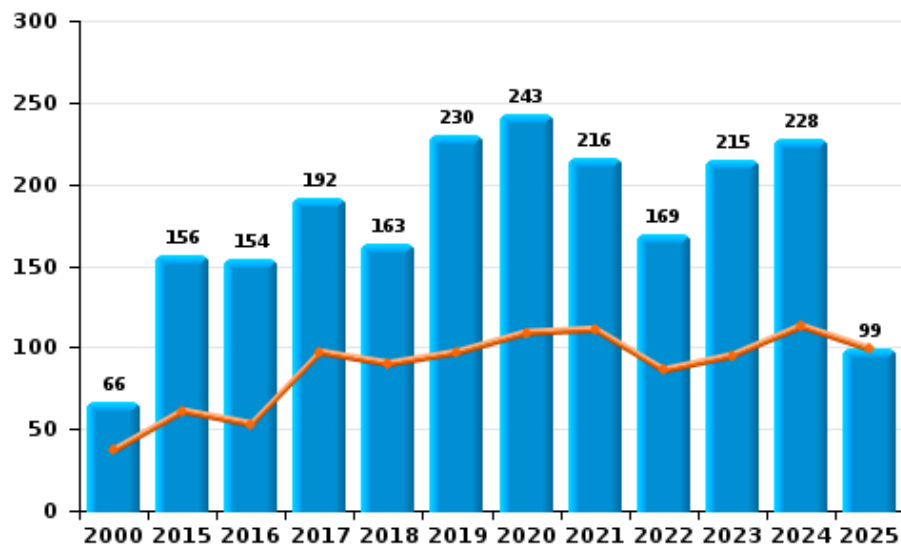
I.4. Catégorie des infractions : Drogues (top 5 des infractions au niveau national 2024)

**WESTKUST**

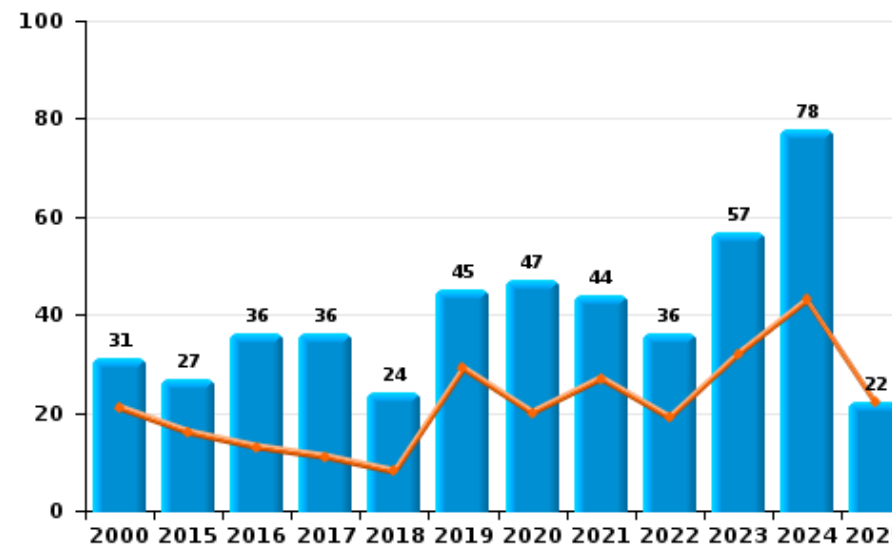
	2000	2015	2016	2017	2018	2019	2020	2021	2022	2023	2024	2025
Détention	66	156	154	192	163	230	243	216	169	215	228	99
Commerce	31	27	36	36	24	45	47	44	36	57	78	22
Usage	108	4	4	9	4	10	11	8	5	4	7	1
Importation et exportation	18	20	19	14	7	15	6	1	4	3	4	10
Fabrication	2	3	3	3	2	5	7	6	2	3	5	2
Autres	3	1		3	8	1	1	1	3	1	1	
Protoxyde d'azote (gaz hilarant)											1	
<b>Total</b>	<b>228</b>	<b>211</b>	<b>216</b>	<b>257</b>	<b>208</b>	<b>306</b>	<b>315</b>	<b>276</b>	<b>219</b>	<b>283</b>	<b>324</b>	<b>134</b>

Année ■  
Semestre 1 ■

Détention



Commerce





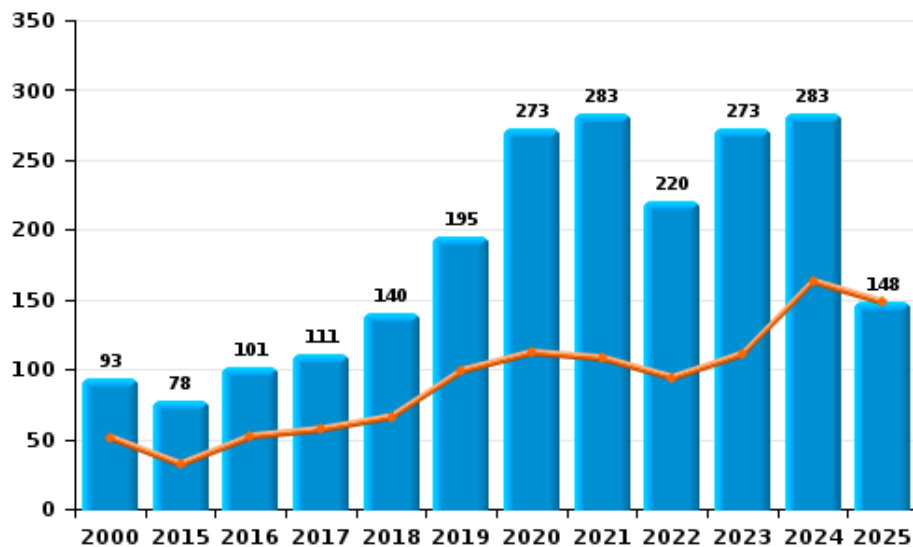
I.5. Catégorie des infractions : Fraude (top 5 des infractions au niveau national 2024)

WESTKUST

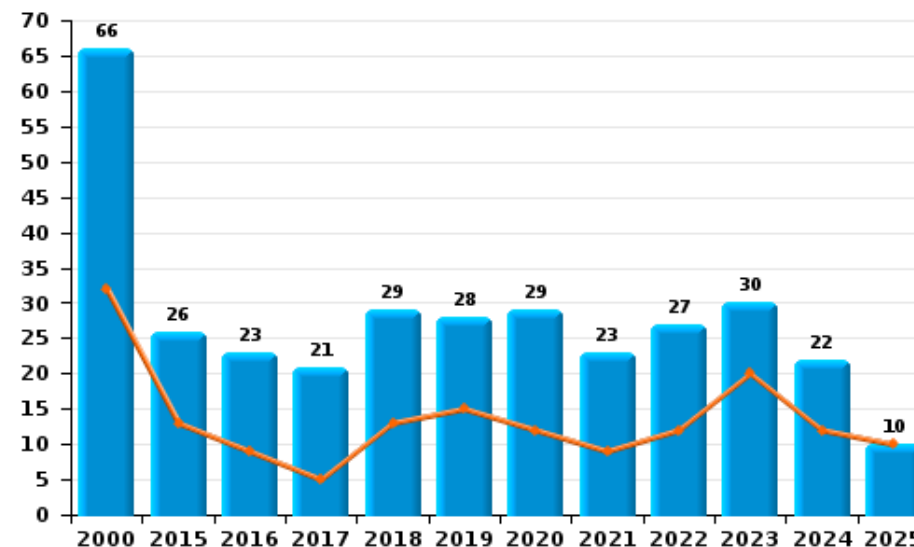
	2000	2015	2016	2017	2018	2019	2020	2021	2022	2023	2024	2025
Abus de confiance et infr. apparentées	66	26	23	21	29	28	29	23	27	30	22	10
Détournement et destruction frauduleuse	371	14	24	23	23	23	23	36	32	24	24	14
Escroquerie	93	78	101	111	140	195	273	283	220	273	283	148
Fraudes: Autres	192	2	4	9	5	9	14	11	13	18	46	8
Grivèlerie	44	25	34	21	27	40	16	9	51	19	26	8
Infr. liées à l'insolvabilité		5	3	1	1	2	1	4		1	2	
Recel	5	1	3	3	1		3	3	6	4	3	2
<b>Total</b>	<b>771</b>	<b>151</b>	<b>192</b>	<b>189</b>	<b>226</b>	<b>297</b>	<b>359</b>	<b>369</b>	<b>349</b>	<b>369</b>	<b>406</b>	<b>190</b>



Escroquerie



Abus de confiance et infr. apparentée



# ***STATISTIQUES POLICIERES DE CRIMINALITE***

---

*LIEU DE PERPETRATION: ZONE DE POLICE*

**WESTKUST**

***PARTIE II : FIGURES CRIMINELLES / PHENOMENES***



**WESTKUST**

**FC Vol moyen de transport**

	2000	2015	2016	2017	2018	2019	2020	2021	2022	2023	2024	2025
Vol de voiture	128	12	8	11	13	9	7	3	5	5	5	
Vol de moto	4	1		1	1	2	1		1	1		1
Carjacking	4				1					1		
Homejacking				1						1		
Vol dans les garages	3				1		1					
Vol de vélomoteur	124	15	10	11	14	5	3	1	6	4	1	
Vol de vélo	461	233	200	244	148	147	136	108	122	126	109	35

**FC Cambriolage**

	2000	2015	2016	2017	2018	2019	2020	2021	2022	2023	2024	2025
Cambriolage dans habitation	130	178	101	110	136	101	79	51	159	106	74	41
Cambriolage ds entreprise ou commerce	147	34	44	31	40	34	19	13	15	16	15	7
Cambriolage ds service public ou bâtiment administ	21	16	18	18	15	18	7	2	6	7	10	
Vol au bélier		1	3	1	3		1					
Cambriolage dans bâtiment (total)	293	228	163	156	191	150	105	66	180	128	99	48



**FC Vol autre**

	2000	2015	2016	2017	2018	2019	2020	2021	2022	2023	2024	2025
Vol à main armée	16	7	5	4	5	2	6	4	5	1	7	1
Vol avec violence sans arme	57	34	25	24	23	28	16	22	31	32	13	7
Vol dans ou sur un véhicule	243	62	110	94	102	74	38	48	54	85	47	13
Vol d'armes et explosifs	6	5	8	4	7	2	1	4	2	1	3	
Arrachage de sac à main	7	4	2	6			1	1	1			
Vol à l'arraché	12	10	5	13	12	10	5	5	6	7	10	5
Vol à la tire	88	49	42	42	40	46	14	18	28	31	25	8
Vol à l'étalage	58	118	129	124	148	130	148	164	205	191	174	80
Vol par ruse	14	16	10	11	8	4	5	5	33	29	14	9
Vol de métaux	2	6	6	5	3	2	4	4	3	14	3	3
Vol sur les chantiers	25	11	15	23	13	8	8	4	10	19	7	4
Home-invasion		3	1	1		1	2			1	1	
Vol d'animaux	8	2	2	5	7	5	1	2	3	2	1	2
Vol de cargaison		3	1		4							

**Criminalité ICT**

	2000	2015	2016	2017	2018	2019	2020	2021	2022	2023	2024	2025
Fraude de cartes de paiements	2	7	16	14	11	10	40	14	23	33	21	5
Phishing		1		3	7	7	14	3	83	87	54	55
Ransomware				2		1			4	5		
Shouldersurfing			5	1	1				1			
Skimming		2	2						1			



**FC Autre**

	2000	2015	2016	2017	2018	2019	2020	2021	2022	2023	2024	2025
<b>Violence contre les métiers d'intérêt général</b>	1	4	8	7	7	5	12	10	20	23	21	3
<b>Viol collectif</b>	2	1	1	1	2	1				2	1	1
<b>Graffiti</b>	6	26	18	24	10	16	7	13	29	21	15	13
<b>Dégradation de voiture</b>	123	228	190	214	177	172	119	119	144	145	146	41
<b>Rixe au couteau</b>		4	2	1	2	5	6	1	6	5	1	3

**PH Violence intrafamiliale (VIF)**

	2000	2015	2016	2017	2018	2019	2020	2021	2022	2023	2024	2025
<b>VIF: physique, dans le couple</b>	38	67	89	91	91	103	98	88	97	93	83	40
<b>VIF: physique, envers des descendants</b>	2	13	11	13	11	19	14	19	14	16	11	8
<b>VIF: physique, envers d'autres membres</b>	35	23	28	14	20	31	28	21	22	19	18	15
<b>VIF: sexuelle, dans le couple</b>		1		1	1	2	3	3		1	3	1
<b>VIF: sexuelle, envers des descendants</b>	4	2	3	4	1	11	2	1	1			
<b>VIF: sexuelle, envers d'autres membres</b>		2			1		1			1		
<b>VIF: psychique, dans le couple</b>	89	57	39	47	47	65	69	56	56	47	55	40
<b>VIF: psychique, envers des descendants</b>	1	3	1	1	3	1	5	6	5	3	7	9
<b>VIF: psychique, envers d'autres membres</b>		8	8	8	3	7	8	8	8	5	7	3
<b>VIF: économique, dans le couple</b>		7	15	14	18	6	13	4	6	10	9	1
<b>VIF: économique, envers des descendants</b>	1		1	3	1			2	2	2		1
<b>VIF: économique, envers d'autres membres</b>	26	3	4	11	7	6	10	7	3	4	2	3



**PH Hormones et dopage**

	2000	2015	2016	2017	2018	2019	2020	2021	2022	2023	2024	2025
Dopage humain		3	3	3	3	4	3	2		3	3	
Engraissement illégal			1				1			1		

**PH Drogues**

	2000	2015	2016	2017	2018	2019	2020	2021	2022	2023	2024	2025
Vente de cocaïne		3	6	2	2	6	15	8	7	19	22	9
Import-export de cocaïne					1	3			1	1	2	
Production de drogues synthétiques						2						
Import-export de drogues synthétiques		1	1	4	1	5		1			2	
Vente de drogues synthétiques		5	1	7	1	9	5	8	6	9	15	2
Production de cannabis (culture)		1	1	3		2	5	5	1	1	3	1
Import-export de cannabis en grande quantité								1				
Vente de cannabis en grande quantité		1	1					1	2	2		1
Import-export d'héroïne			1		1			1				
Vente-traffic d'héroïne		3	3	2	1			1	1	2	1	1

**PH Trafic d'armes**

	2000	2015	2016	2017	2018	2019	2020	2021	2022	2023	2024	2025
Commerce et production d'arme à feu et mun.							1			2	1	1
Commerce et production d'arme non à feu			1				1		1	1	1	

**PH Traite des êtres humains**

	2000	2015	2016	2017	2018	2019	2020	2021	2022	2023	2024	2025
TEH - exploitation économique		3	2					1		1	1	
TEH - exploitation sexuelle	1		4		3		1	8	8	3	1	1



**PH Violence dans l'espace public**

	2000	2015	2016	2017	2018	2019	2020	2021	2022	2023	2024	2025
Violence physique (transport public)	1	6	6	5	5	5	2	7	7	19	15	2
Violence physique (voie publique)	67	84	100	95	88	105	88	80	139	95	116	57
Violence physique (autre endroit public)	14	5	6	2	11	11	9	9	12	14	6	6
Violence physique (endroit accessible au public)	82	36	44	40	48	56	40	39	58	71	72	18
Violence sexuelle (transport public)		1	3	1	2	1			2	2	2	
Violence sexuelle (voie publique)	12	3	1	3	8	8	3	6	10	5	11	1
Violence sexuelle (autre endroit public)	6	4	7	8	5	1	3	6	9	4	3	4
Violence sexuelle (endroit accessible au public)	13	7	16	9	2	10	4	15	21	22	5	3
Violence psychique (transport public)	2		5	2	2	3	3	6	5	4	5	3
Violence psychique (voie publique)	65	32	45	37	45	59	65	54	53	65	71	32
Violence psychique (autre endroit public)	5	4	7	5	2	1	12	8	8	6	4	2
Violence psychique (endroit accessible au public)	53	24	28	23	29	35	22	33	28	26	31	15
Vol à main armée (voie publique)	5	3	1	1	1	1	2	1	2		1	1
Vol à main armée (autre endroit public)							1	1			1	
Vol à main armée (endroit accessible au public)	8	1	2	2	2			1	1	1	1	
Vol avec violence sans arme (transport public)		2			1		1	1	1		1	
Vol avec violence sans arme (voie publique)	31	12	5	10	10	7	4	5	6	6	4	2
Vol avec violence sans arme (autre endroit public)	1		2	2				1				
Vol avec violence sans arme (endr. acces. au pub.)	17	12	9	4	5	7	3	3	4	6	2	2



**PH Autre**

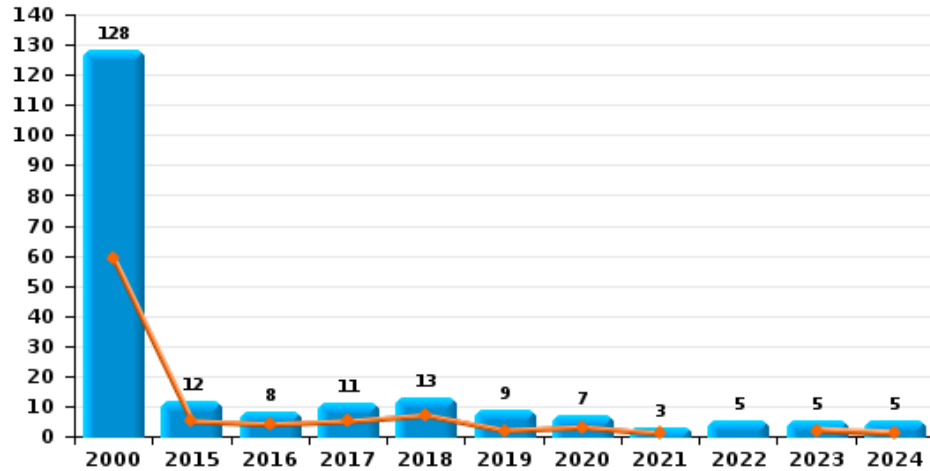
	2000	2015	2016	2017	2018	2019	2020	2021	2022	2023	2024	2025
<b>Faux policiers</b>	1	2		2			1	1		1	1	1
<b>Terrorisme, extrémisme et radicalisme</b>					1		1	1	2	1	2	
<b>Cyberharcèlement</b>	9	65	37	36	24	17	9	11	62	56	52	29
<b>Fraude à l'identité</b>	6	33	94	26	25	23	31	46	96	143	94	31



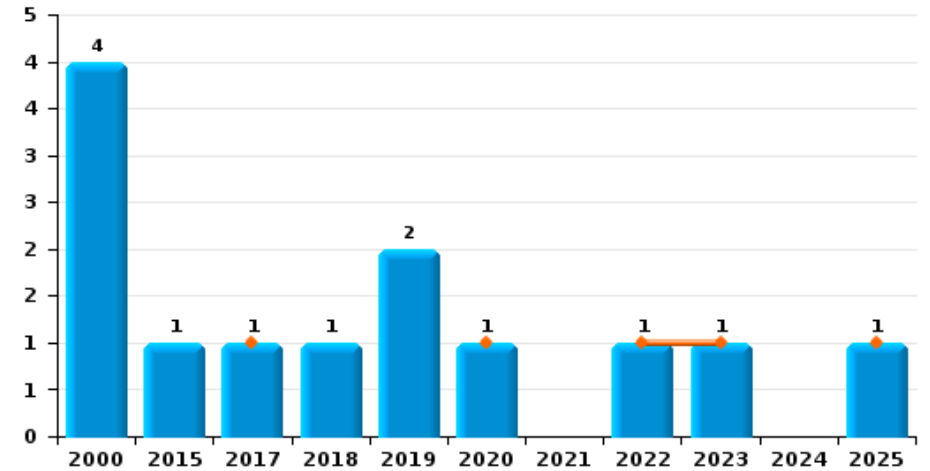
**WESTKUST**

Année	<span style="color: blue;">■</span>
Semestre 1	<span style="color: orange;">■</span>

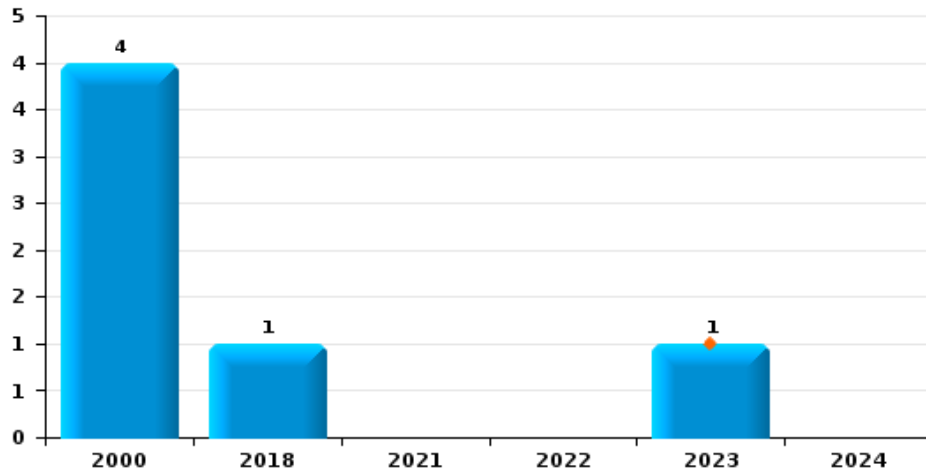
**Vol de voiture**



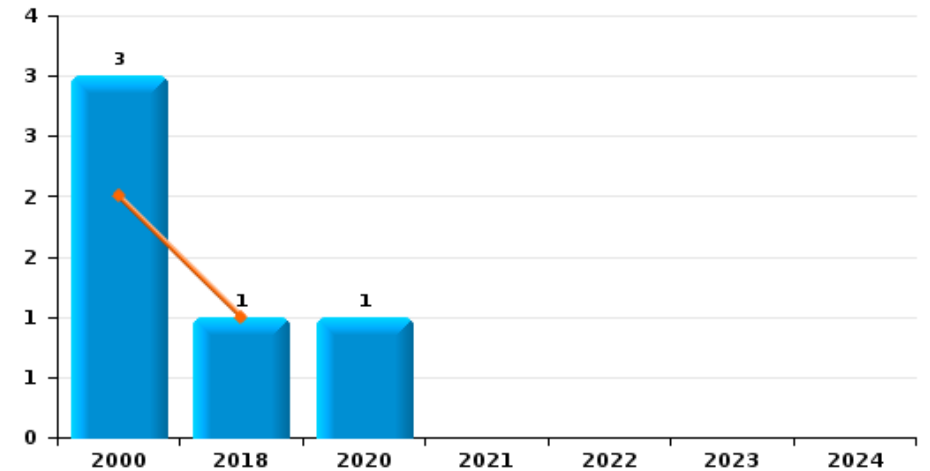
**Vol de moto**



**Carjacking**



**Vol dans les garages**

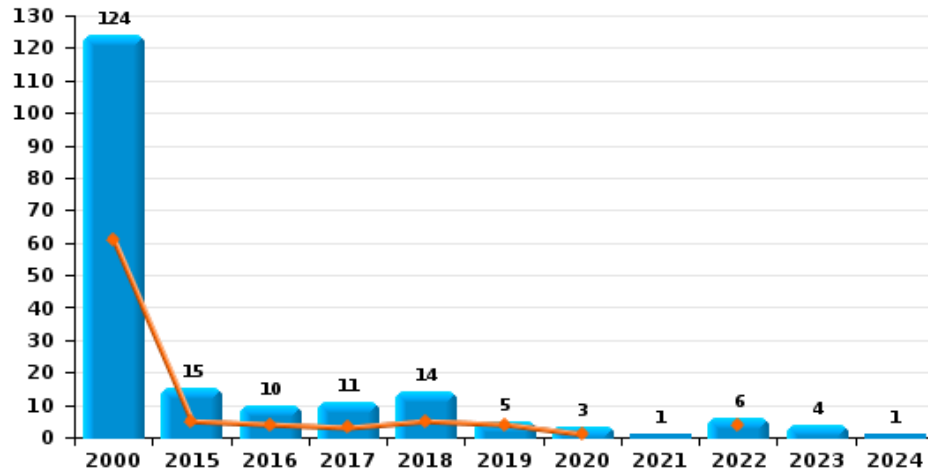




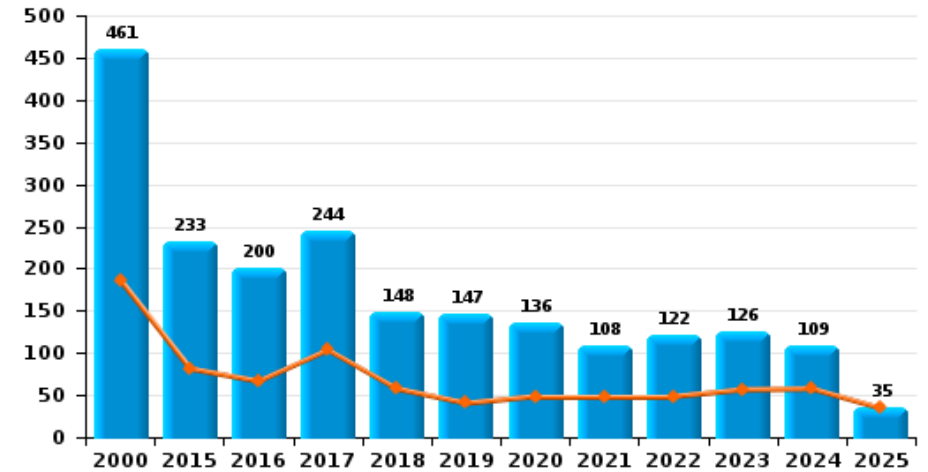
**WESTKUST**

Année	<span style="color: blue;">■</span>
Semestre 1	<span style="color: orange;">■</span>

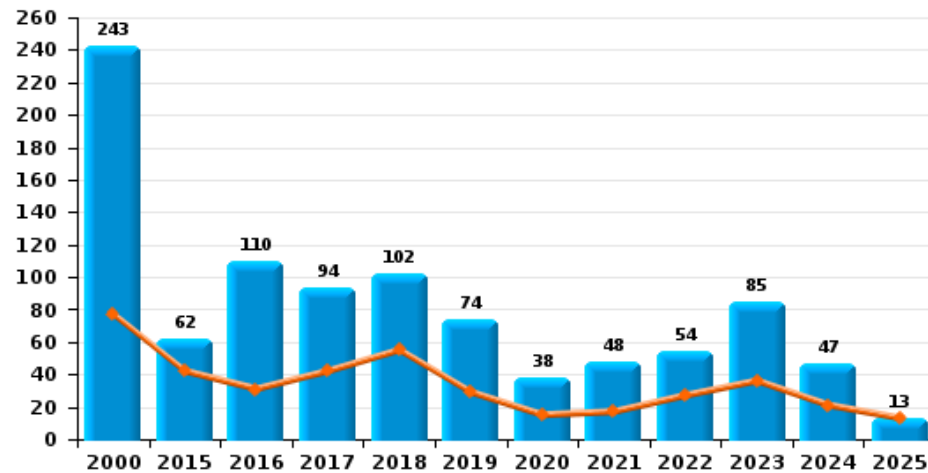
**Vol de vélomoteur**




**Vol de vélo**



**Vol dans ou sur un véhicule**



**Sacjacking dans une voiture**

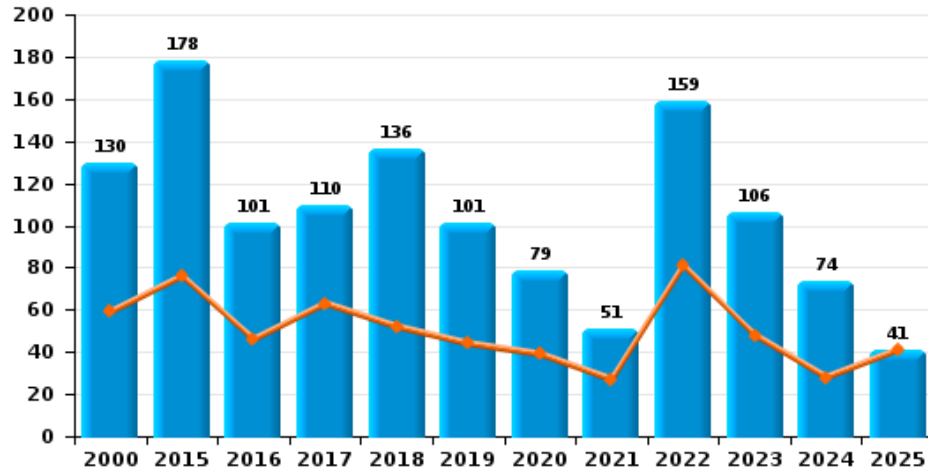




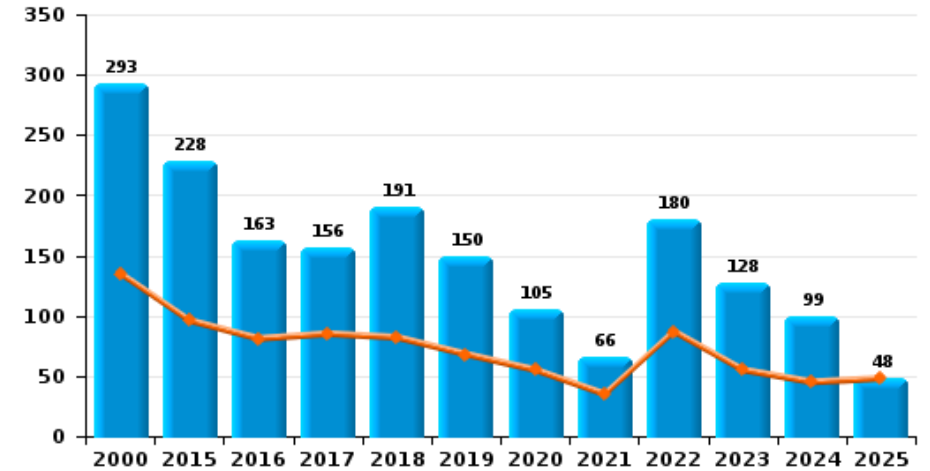
**WESTKUST**

Année ■  
Semestre 1 ■

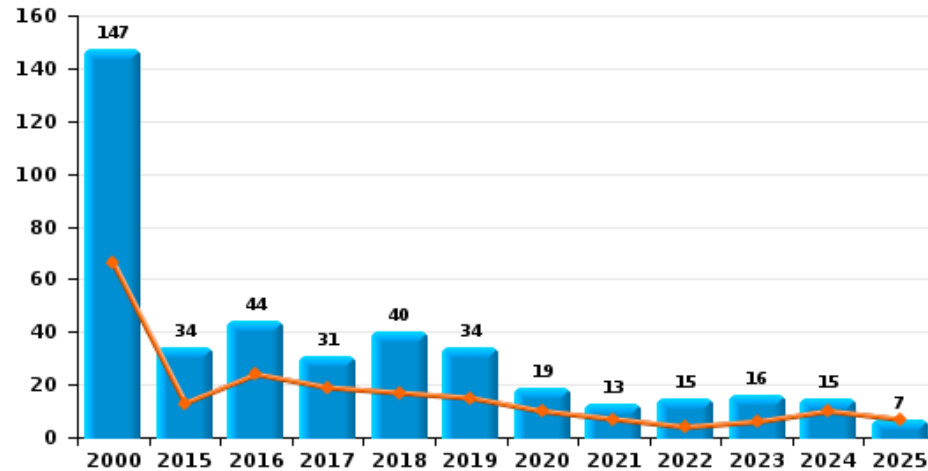
**Cambrilage dans habitation**



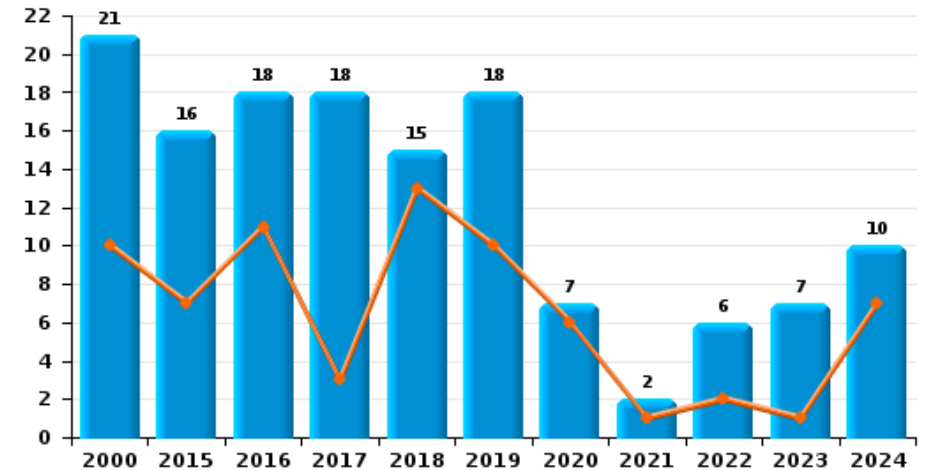
**Cambrilage dans bâtiment (total)**



**Cambrilage ds entreprise ou commerce**



**Cambrilage ds service public ou bâtiment administ**

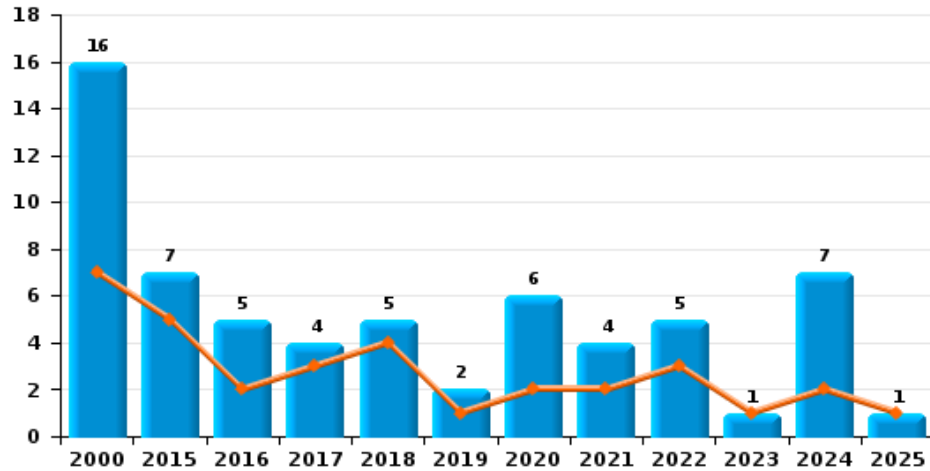




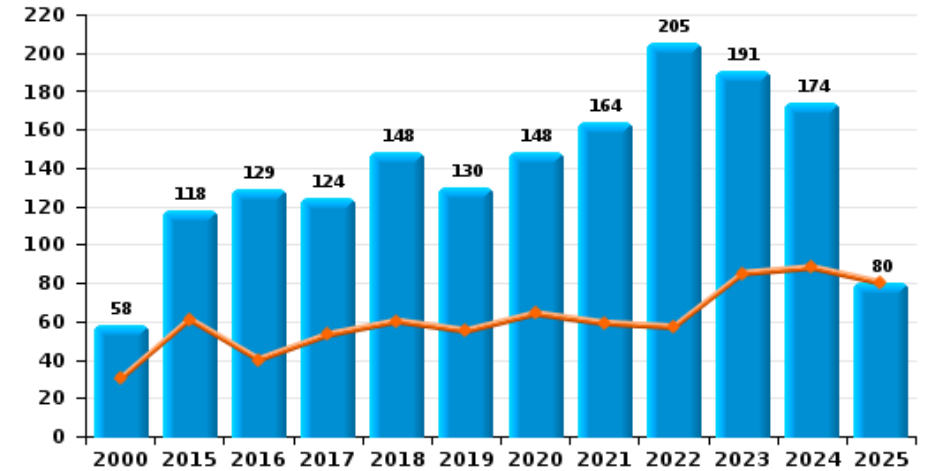
**WESTKUST**

Année ■  
Semestre 1 ■

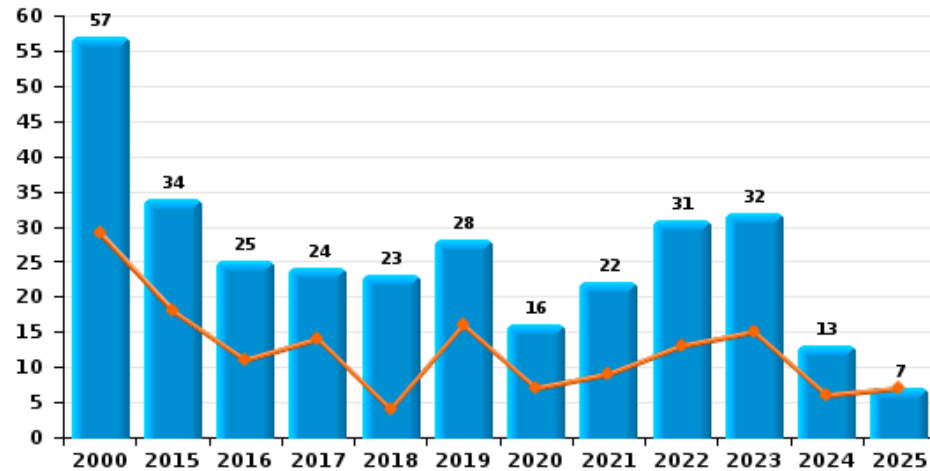
**Vol à main armée**



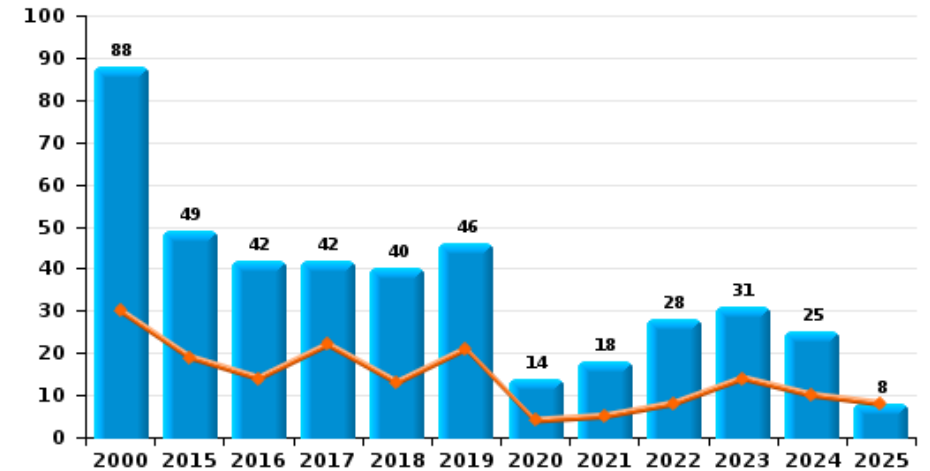
**Vol à l'étalage**



**Vol avec violence sans arme**



**Vol à la tire**

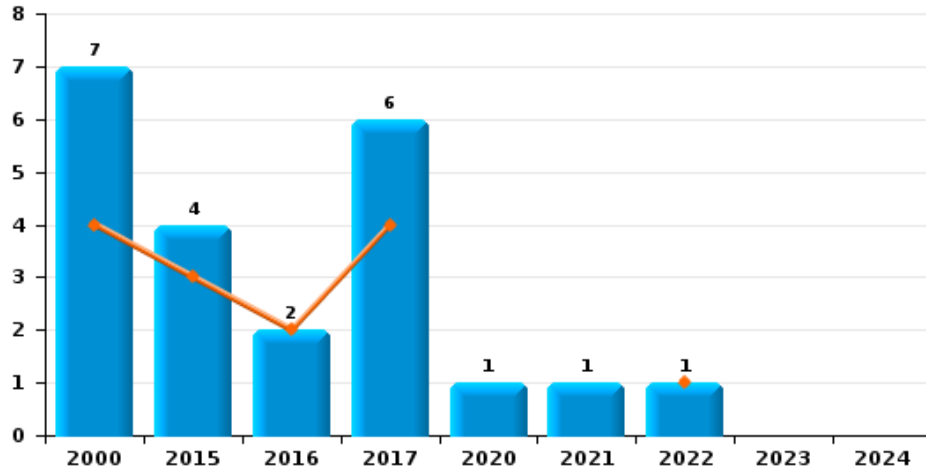




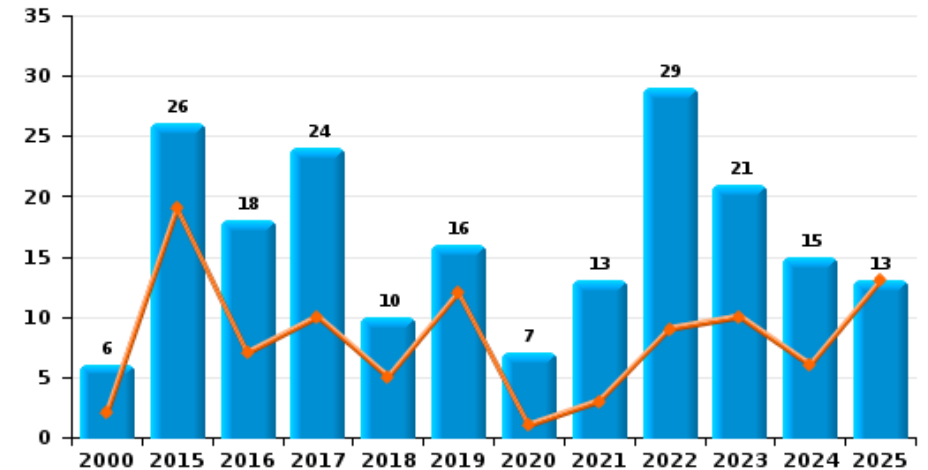
**WESTKUST**

Année ■  
Semestre 1 ■

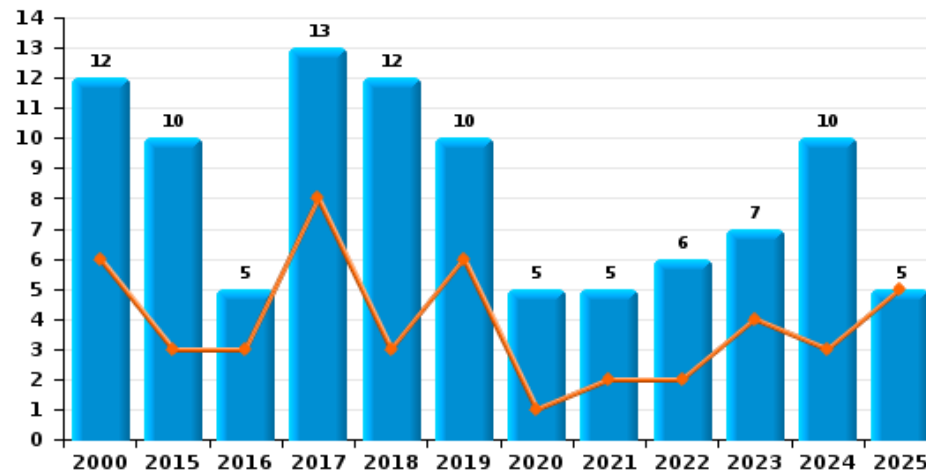
**Arrachage de sac à main**



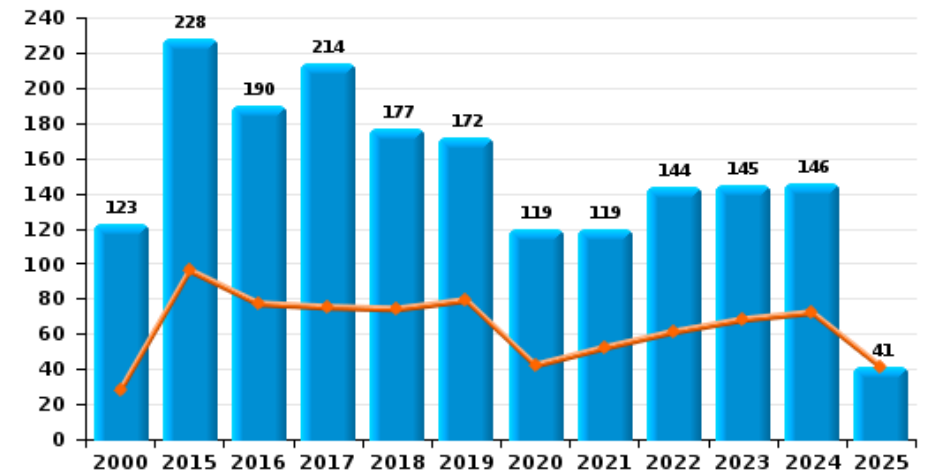
**Graffiti**



**Vol à l'arraché**



**Dégradation de voiture**





**WESTKUST**

**FC Vol moyen de transport**

		2000	2015	2016	2017	2018	2019	2020	2021	2022	2023	2024	2025
<b>Vol de voiture</b>	Trim 1	22		2	3	1		2					
	Trim 2	37	5	2	2	6	2	1	1		2	1	
	Trim 3	52	4	3	4	1	5	2	1	2		4	
	Trim 4	17	3	1	2	5	2	2	1	3	3		
	<b>Total</b>	<b>128</b>	<b>12</b>	<b>8</b>	<b>11</b>	<b>13</b>	<b>9</b>	<b>7</b>	<b>3</b>	<b>5</b>	<b>5</b>	<b>5</b>	
<b>Vol de moto</b>	Trim 1				1			1			1		
	Trim 2									1			1
	Trim 3	2				1	2						
	Trim 4	2	1										
	<b>Total</b>	<b>4</b>	<b>1</b>		<b>1</b>	<b>1</b>	<b>2</b>	<b>1</b>		<b>1</b>	<b>1</b>		<b>1</b>
<b>Carjacking</b>	Trim 2										1		
	Trim 3	1											
	Trim 4	3				1							
	<b>Total</b>	<b>4</b>				<b>1</b>					<b>1</b>		
<b>Homejacking</b>	Trim 1				1								
	Trim 4										1		
	<b>Total</b>				<b>1</b>						<b>1</b>		
<b>Vol dans les garages</b>	Trim 2	2				1							
	Trim 4	1						1					
	<b>Total</b>	<b>3</b>				<b>1</b>		<b>1</b>					



FC Vol moyen de transport

		2000	2015	2016	2017	2018	2019	2020	2021	2022	2023	2024	2025
Vol de vélomoteur	Trim 1	32	1		1	2				3			
	Trim 2	29	4	4	2	3	4	1		1			
	Trim 3	52	6	3	7	6	1		1	1	2		
	Trim 4	11	4	3	1	3		2		1	2	1	
	<b>Total</b>	<b>124</b>	<b>15</b>	<b>10</b>	<b>11</b>	<b>14</b>	<b>5</b>	<b>3</b>	<b>1</b>	<b>6</b>	<b>4</b>	<b>1</b>	
Vol de vélo	Trim 1	61	24	16	32	24	10	21	21	19	22	19	12
	Trim 2	125	58	51	72	34	31	28	28	30	35	39	23
	Trim 3	214	117	100	116	68	82	62	43	48	54	39	
	Trim 4	61	34	33	24	22	24	25	16	25	15	12	
	<b>Total</b>	<b>461</b>	<b>233</b>	<b>200</b>	<b>244</b>	<b>148</b>	<b>147</b>	<b>136</b>	<b>108</b>	<b>122</b>	<b>126</b>	<b>109</b>	<b>35</b>



FC Cambriolage

		2000	2015	2016	2017	2018	2019	2020	2021	2022	2023	2024	2025
Cambriolage dans habitation	Trim 1	20	39	23	28	22	26	19	9	43	26	13	20
	Trim 2	39	37	23	35	30	18	20	18	38	22	15	21
	Trim 3	48	49	29	26	38	18	19	10	40	20	21	
	Trim 4	23	53	26	21	46	39	21	14	38	38	25	
	<b>Total</b>	<b>130</b>	<b>178</b>	<b>101</b>	<b>110</b>	<b>136</b>	<b>101</b>	<b>79</b>	<b>51</b>	<b>159</b>	<b>106</b>	<b>74</b>	<b>41</b>
Cambriolage ds entreprise ou commerce	Trim 1	29	8	9	9	6	11	6	5	3	4	5	
	Trim 2	37	5	15	10	11	4	4	2	1	2	5	7
	Trim 3	53	9	12	7	11	9	8	3	7	8	4	
	Trim 4	28	12	8	5	12	10	1	3	4	2	1	
	<b>Total</b>	<b>147</b>	<b>34</b>	<b>44</b>	<b>31</b>	<b>40</b>	<b>34</b>	<b>19</b>	<b>13</b>	<b>15</b>	<b>16</b>	<b>15</b>	<b>7</b>
Cambriolage ds service public ou bâtiment administ	Trim 1	7	2	8		3	3	6		1	1	1	
	Trim 2	3	5	3	3	10	7		1	1		6	
	Trim 3	2	2	4	10	2	3	1	1	2	4	2	
	Trim 4	9	7	3	5		5			2	2	1	
	<b>Total</b>	<b>21</b>	<b>16</b>	<b>18</b>	<b>18</b>	<b>15</b>	<b>18</b>	<b>7</b>	<b>2</b>	<b>6</b>	<b>7</b>	<b>10</b>	
Vol au bélier	Trim 1				1	1							
	Trim 2			1		1							
	Trim 4		1	2		1		1					
	<b>Total</b>		<b>1</b>	<b>3</b>	<b>1</b>	<b>3</b>		<b>1</b>					
Cambriolage dans bâtiment (total)	Trim 1	56	49	40	37	31	40	31	14	47	31	19	20
	Trim 2	79	47	41	48	51	28	24	21	40	24	26	28
	Trim 3	100	60	45	43	51	30	28	14	49	31	27	
	Trim 4	58	72	37	28	58	52	22	17	44	42	27	
	<b>Total</b>	<b>293</b>	<b>228</b>	<b>163</b>	<b>156</b>	<b>191</b>	<b>150</b>	<b>105</b>	<b>66</b>	<b>180</b>	<b>128</b>	<b>99</b>	<b>48</b>



FC Vol autre

		2000	2015	2016	2017	2018	2019	2020	2021	2022	2023	2024	2025
Vol à main armée	Trim 1	6	2	2	1	2		1	2	2	1	2	1
	Trim 2	1	3		2	2	1	1		1			
	Trim 3	4	1		1	1	1	2	1	2		3	
	Trim 4	5	1	3				2	1			2	
	<b>Total</b>	<b>16</b>	<b>7</b>	<b>5</b>	<b>4</b>	<b>5</b>	<b>2</b>	<b>6</b>	<b>4</b>	<b>5</b>	<b>1</b>	<b>7</b>	<b>1</b>
Vol avec violence sans arme	Trim 1	18	9	4	7	1	7	3	5	8	4		3
	Trim 2	11	9	7	7	3	9	4	4	5	11	6	4
	Trim 3	17	9	9	5	9	9	6	8	13	10	5	
	Trim 4	11	7	5	5	10	3	3	5	5	7	2	
	<b>Total</b>	<b>57</b>	<b>34</b>	<b>25</b>	<b>24</b>	<b>23</b>	<b>28</b>	<b>16</b>	<b>22</b>	<b>31</b>	<b>32</b>	<b>13</b>	<b>7</b>
Vol dans ou sur un véhicule	Trim 1	35	17	15	10	28	5	11	5	8	18	12	5
	Trim 2	42	25	16	32	27	24	4	12	19	18	9	8
	Trim 3	143	15	61	39	26	40	17	22	17	27	18	
	Trim 4	23	5	18	13	21	5	6	9	10	22	8	
	<b>Total</b>	<b>243</b>	<b>62</b>	<b>110</b>	<b>94</b>	<b>102</b>	<b>74</b>	<b>38</b>	<b>48</b>	<b>54</b>	<b>85</b>	<b>47</b>	<b>13</b>
Vol d'armes et explosifs	Trim 1		2			2							
	Trim 2	4		1	1	3		1	1	1		2	
	Trim 3	1	2	5	2		1		1	1	1		
	Trim 4	1	1	2	1	2	1		2			1	
	<b>Total</b>	<b>6</b>	<b>5</b>	<b>8</b>	<b>4</b>	<b>7</b>	<b>2</b>	<b>1</b>	<b>4</b>	<b>2</b>	<b>1</b>	<b>3</b>	
Arrachage de sac à main	Trim 1	2	2	2	4					1			
	Trim 2	2	1										
	Trim 3	2	1					1	1				
	Trim 4	1			2								
	<b>Total</b>	<b>7</b>	<b>4</b>	<b>2</b>	<b>6</b>			<b>1</b>	<b>1</b>	<b>1</b>			



FC Vol autre

		2000	2015	2016	2017	2018	2019	2020	2021	2022	2023	2024	2025
Vol à l'arraché	Trim 1	3	2	2	4		1	1	2	2	3	1	4
	Trim 2	3	1	1	4	3	5				1	2	1
	Trim 3	4	6	2	2	4	3	4	1	3	2	4	
	Trim 4	2	1		3	5	1		2	1	1	3	
	<b>Total</b>	<b>12</b>	<b>10</b>	<b>5</b>	<b>13</b>	<b>12</b>	<b>10</b>	<b>5</b>	<b>5</b>	<b>6</b>	<b>7</b>	<b>10</b>	<b>5</b>
Vol à la tire	Trim 1	7	4	7	7	3	5	4		1	5	4	1
	Trim 2	23	15	7	15	10	16		5	7	9	6	7
	Trim 3	31	25	25	16	19	14	8	9	12	11	12	
	Trim 4	27	5	3	4	8	11	2	4	8	6	3	
	<b>Total</b>	<b>88</b>	<b>49</b>	<b>42</b>	<b>42</b>	<b>40</b>	<b>46</b>	<b>14</b>	<b>18</b>	<b>28</b>	<b>31</b>	<b>25</b>	<b>8</b>
Vol à l'étalage	Trim 1	14	27	17	22	37	31	33	23	25	36	38	34
	Trim 2	16	34	23	31	23	24	31	36	32	49	50	46
	Trim 3	14	33	43	52	45	51	52	42	62	51	39	
	Trim 4	14	24	46	19	43	24	32	63	86	55	47	
	<b>Total</b>	<b>58</b>	<b>118</b>	<b>129</b>	<b>124</b>	<b>148</b>	<b>130</b>	<b>148</b>	<b>164</b>	<b>205</b>	<b>191</b>	<b>174</b>	<b>80</b>
Vol par ruse	Trim 1	2		3	1		1	1	1	7	4	3	1
	Trim 2	2	13	2	5	1	1	2	3	11	11	4	8
	Trim 3	5	2	5	3	5	2	2	1	11	5	3	
	Trim 4	5	1		2	2				4	9	4	
	<b>Total</b>	<b>14</b>	<b>16</b>	<b>10</b>	<b>11</b>	<b>8</b>	<b>4</b>	<b>5</b>	<b>5</b>	<b>33</b>	<b>29</b>	<b>14</b>	<b>9</b>
Vol de métaux	Trim 1	1	1	2		1			2	1	8	2	2
	Trim 2		2		2	1		2	2		4	1	1
	Trim 3		1	3	2			2			2		
	Trim 4	1	2	1	1	1	2			2			
	<b>Total</b>	<b>2</b>	<b>6</b>	<b>6</b>	<b>5</b>	<b>3</b>	<b>2</b>	<b>4</b>	<b>4</b>	<b>3</b>	<b>14</b>	<b>3</b>	<b>3</b>



FC Vol autre

		2000	2015	2016	2017	2018	2019	2020	2021	2022	2023	2024	2025
Vol sur les chantiers	Trim 1	3	5	4	6	1	1	3	2	3	7	1	2
	Trim 2	5	3	3	4	6	2	3	1	3	7	3	2
	Trim 3	8	2	4	11	1	2		1	1	3	1	
	Trim 4	9	1	4	2	5	3	2		3	2	2	
	<b>Total</b>	<b>25</b>	<b>11</b>	<b>15</b>	<b>23</b>	<b>13</b>	<b>8</b>	<b>8</b>	<b>4</b>	<b>10</b>	<b>19</b>	<b>7</b>	<b>4</b>
Home-invasion	Trim 1				1		1						
	Trim 3		2								1		
	Trim 4		1	1				2				1	
	<b>Total</b>		<b>3</b>	<b>1</b>	<b>1</b>		<b>1</b>	<b>2</b>			<b>1</b>	<b>1</b>	
Vol d'animaux	Trim 1	1				1	1			2	1		2
	Trim 2	1		1	3	2	3	1	1			1	
	Trim 3	5			1	1	1		1	1			
	Trim 4	1	2	1	1	3					1		
	<b>Total</b>	<b>8</b>	<b>2</b>	<b>2</b>	<b>5</b>	<b>7</b>	<b>5</b>	<b>1</b>	<b>2</b>	<b>3</b>	<b>2</b>	<b>1</b>	<b>2</b>
Vol de cargaison	Trim 1			1		1							
	Trim 2		2			2							
	Trim 3		1			1							
	<b>Total</b>		<b>3</b>	<b>1</b>		<b>4</b>							



Criminalité ICT

		2000	2015	2016	2017	2018	2019	2020	2021	2022	2023	2024	2025
Fraude de cartes de paiements	Trim 1		2	4	1	1	2	8	1	2	12	8	1
	Trim 2	1	1	2	5	3	2	10	5	9	3	3	4
	Trim 3	1	4	8	5	3	3	5	4	8	11	6	
	Trim 4			2	3	4	3	17	4	4	7	4	
	<b>Total</b>	<b>2</b>	<b>7</b>	<b>16</b>	<b>14</b>	<b>11</b>	<b>10</b>	<b>40</b>	<b>14</b>	<b>23</b>	<b>33</b>	<b>21</b>	<b>5</b>
Phishing	Trim 1		1			4	1	2		13	25	16	27
	Trim 2				1	1	3	10	2	34	18	10	28
	Trim 3				1	1	2	2		14	20	8	
	Trim 4				1	1	1		1	22	24	20	
	<b>Total</b>		<b>1</b>		<b>3</b>	<b>7</b>	<b>7</b>	<b>14</b>	<b>3</b>	<b>83</b>	<b>87</b>	<b>54</b>	<b>55</b>
Ransomware	Trim 1									2	1		
	Trim 2				2					2	1		
	Trim 3						1				2		
	Trim 4										1		
	<b>Total</b>				<b>2</b>		<b>1</b>			<b>4</b>	<b>5</b>		
Shouldersurfing	Trim 2									1			
	Trim 3			5	1	1							
	<b>Total</b>			<b>5</b>	<b>1</b>	<b>1</b>				<b>1</b>			
Skimming	Trim 2		1	1									
	Trim 3		1	1									
	Trim 4									1			
	<b>Total</b>		<b>2</b>	<b>2</b>						<b>1</b>			



FC Autre

		2000	2015	2016	2017	2018	2019	2020	2021	2022	2023	2024	2025
Violence contre les métiers d'intérêt général	Trim 1		2	1	3		3	7	2		6	2	1
	Trim 2		1	3	2	2		1	4	6	8	8	2
	Trim 3	1	1	1	2	4	1	4	3	10	6	5	
	Trim 4			3		1	1		1	4	3	6	
<b>Total</b>		<b>1</b>	<b>4</b>	<b>8</b>	<b>7</b>	<b>7</b>	<b>5</b>	<b>12</b>	<b>10</b>	<b>20</b>	<b>23</b>	<b>21</b>	<b>3</b>
Viol collectif	Trim 1					1							
	Trim 2	1				1	1				1		1
	Trim 3	1	1		1						1	1	
	Trim 4			1									
<b>Total</b>		<b>2</b>	<b>1</b>	<b>1</b>	<b>1</b>	<b>2</b>	<b>1</b>				<b>2</b>	<b>1</b>	<b>1</b>
Graffiti	Trim 1		14		8	2	3		1	3	7	1	4
	Trim 2	2	5	7	2	3	9	1	2	6	3	5	9
	Trim 3	4	5	10	9	4	2	5	5	10	6	6	
	Trim 4		2	1	5	1	2	1	5	10	5	3	
<b>Total</b>		<b>6</b>	<b>26</b>	<b>18</b>	<b>24</b>	<b>10</b>	<b>16</b>	<b>7</b>	<b>13</b>	<b>29</b>	<b>21</b>	<b>15</b>	<b>13</b>
Dégradation de voiture	Trim 1	1	41	39	24	43	28	22	18	33	20	23	17
	Trim 2	27	55	38	51	31	51	20	34	28	48	49	24
	Trim 3	71	87	77	84	57	45	58	46	56	58	43	
	Trim 4	24	45	36	55	46	48	19	21	27	19	31	
<b>Total</b>		<b>123</b>	<b>228</b>	<b>190</b>	<b>214</b>	<b>177</b>	<b>172</b>	<b>119</b>	<b>119</b>	<b>144</b>	<b>145</b>	<b>146</b>	<b>41</b>
Rixe au couteau	Trim 1				1		2			2	1		
	Trim 2		2					3		1	1		3
	Trim 3		1	2		2		1		2	2		
	Trim 4		1				3	2	1	1	1	1	
<b>Total</b>			<b>4</b>	<b>2</b>	<b>1</b>	<b>2</b>	<b>5</b>	<b>6</b>	<b>1</b>	<b>6</b>	<b>5</b>	<b>1</b>	<b>3</b>



PH Violence intrafamiliale (VIF)

		2000	2015	2016	2017	2018	2019	2020	2021	2022	2023	2024	2025
VIF: physique, dans le couple	Trim 1	11	15	11	22	20	28	31	14	16	22	18	8
	Trim 2	9	20	26	23	20	28	20	29	20	18	26	32
	Trim 3	13	16	28	26	26	28	25	22	33	30	20	
	Trim 4	5	16	24	20	25	19	22	23	28	23	19	
	<b>Total</b>	<b>38</b>	<b>67</b>	<b>89</b>	<b>91</b>	<b>91</b>	<b>103</b>	<b>98</b>	<b>88</b>	<b>97</b>	<b>93</b>	<b>83</b>	<b>40</b>
VIF: physique, envers des descendants	Trim 1		1		2	1	1	1	3	2	2	3	4
	Trim 2	1	3	2	2	3	4	3	1	1	5	3	4
	Trim 3	1	8	5	3	3	8	5	9	8	4	3	
	Trim 4		1	4	6	4	6	5	6	3	5	2	
	<b>Total</b>	<b>2</b>	<b>13</b>	<b>11</b>	<b>13</b>	<b>11</b>	<b>19</b>	<b>14</b>	<b>19</b>	<b>14</b>	<b>16</b>	<b>11</b>	<b>8</b>
VIF: physique, envers d'autres membres	Trim 1	8	3	6	4	3	7	6	4	4	3	7	7
	Trim 2	9	6	4	3	5	4	8	3	4	3	3	8
	Trim 3	17	9	9	1	6	7	7	9	6	7	6	
	Trim 4	1	5	9	6	6	13	7	5	8	6	2	
	<b>Total</b>	<b>35</b>	<b>23</b>	<b>28</b>	<b>14</b>	<b>20</b>	<b>31</b>	<b>28</b>	<b>21</b>	<b>22</b>	<b>19</b>	<b>18</b>	<b>15</b>
VIF: sexuelle, dans le couple	Trim 1				1							1	
	Trim 2					1			2				1
	Trim 3						1	2	1			2	
	Trim 4		1				1	1			1		
	<b>Total</b>		<b>1</b>		<b>1</b>	<b>1</b>	<b>2</b>	<b>3</b>	<b>3</b>		<b>1</b>	<b>3</b>	<b>1</b>
VIF: sexuelle, envers des descendants	Trim 1	2			1	1	2		1				
	Trim 2			1			4						
	Trim 3	2	2	2	2		5	1		1			
	Trim 4				1			1					
	<b>Total</b>	<b>4</b>	<b>2</b>	<b>3</b>	<b>4</b>	<b>1</b>	<b>11</b>	<b>2</b>	<b>1</b>	<b>1</b>			



PH Violence intrafamiliale (VIF)

		2000	2015	2016	2017	2018	2019	2020	2021	2022	2023	2024	2025
VIF: sexuelle, envers d'autres membres	Trim 1					1		1					
	Trim 2		1								1		
	Trim 3		1										
	<b>Total</b>		<b>2</b>			<b>1</b>		<b>1</b>			<b>1</b>		
VIF: psychique, dans le couple	Trim 1	23	16	9	12	8	14	21	12	16	15	15	18
	Trim 2	16	12	9	12	8	10	19	11	12	8	18	22
	Trim 3	30	16	9	12	19	27	15	19	17	9	10	
	Trim 4	20	13	12	11	12	14	14	14	11	15	12	
	<b>Total</b>	<b>89</b>	<b>57</b>	<b>39</b>	<b>47</b>	<b>47</b>	<b>65</b>	<b>69</b>	<b>56</b>	<b>56</b>	<b>47</b>	<b>55</b>	<b>40</b>
VIF: psychique, envers des descendants	Trim 1								1	1	1	1	4
	Trim 2					1		4				1	5
	Trim 3		1	1		2	1	1	2	4	1	1	
	Trim 4	1	2		1				3		1	4	
	<b>Total</b>	<b>1</b>	<b>3</b>	<b>1</b>	<b>1</b>	<b>3</b>	<b>1</b>	<b>5</b>	<b>6</b>	<b>5</b>	<b>3</b>	<b>7</b>	<b>9</b>
VIF: psychique, envers d'autres membres	Trim 1		2	2	2			2	3	1		3	2
	Trim 2				2			3			2		1
	Trim 3		3	2	2	3	5	3	3	2	3	2	
	Trim 4		3	4	2		2		2	5		2	
	<b>Total</b>		<b>8</b>	<b>8</b>	<b>8</b>	<b>3</b>	<b>7</b>	<b>8</b>	<b>8</b>	<b>8</b>	<b>5</b>	<b>7</b>	<b>3</b>
VIF: économique, dans le couple	Trim 1		1	3	3	4		4		1		1	
	Trim 2		4	3	3	5	1	4	1	2	4	4	1
	Trim 3			4	6	6	5	3	3		5	4	
	Trim 4		2	5	2	3		2		3	1		
	<b>Total</b>		<b>7</b>	<b>15</b>	<b>14</b>	<b>18</b>	<b>6</b>	<b>13</b>	<b>4</b>	<b>6</b>	<b>10</b>	<b>9</b>	<b>1</b>



PH Violence intrafamiliale (VIF)

		2000	2015	2016	2017	2018	2019	2020	2021	2022	2023	2024	2025
<b>VIF: économique, envers des descendants</b>	Trim 1				1				1		1		1
	Trim 2					1			1				
	Trim 3			1						1			
	Trim 4	1			2					1	1		
	<b>Total</b>	<b>1</b>		<b>1</b>	<b>3</b>	<b>1</b>				<b>2</b>	<b>2</b>	<b>2</b>	
<b>VIF: économique, envers d'autres membres</b>	Trim 1	6		1	1	1		1	1	1	1	1	1
	Trim 2	7	1		3	1	2	4	3	1	1		2
	Trim 3	10	2	1	1	1	2	1	2		2	1	
	Trim 4	3		2	6	4	2	4	1	1			
	<b>Total</b>	<b>26</b>	<b>3</b>	<b>4</b>	<b>11</b>	<b>7</b>	<b>6</b>	<b>10</b>	<b>7</b>	<b>3</b>	<b>4</b>	<b>2</b>	



PH Hormones et dopage

		2000	2015	2016	2017	2018	2019	2020	2021	2022	2023	2024	2025
Dopage humain	Trim 1			1		1	2	1				1	
	Trim 2			1	1	1	2		1		2		
	Trim 3				2			2	1		1	1	
	Trim 4		3	1		1						1	
	<b>Total</b>		<b>3</b>	<b>3</b>	<b>3</b>	<b>3</b>	<b>4</b>	<b>3</b>	<b>2</b>			<b>3</b>	<b>3</b>
Engraissement illégal	Trim 2							1			1		
	Trim 4			1									
	<b>Total</b>			<b>1</b>				<b>1</b>			<b>1</b>		



PH Drogues

		2000	2015	2016	2017	2018	2019	2020	2021	2022	2023	2024	2025
Vente de cocaïne	Trim 1			1		2	2	2	7	4	4	3	7
	Trim 2		2	2	1		2	1		2	5	8	2
	Trim 3		1		1		1	6	1		6	5	
	Trim 4			3			1	6		1	4	6	
Total			3	6	2	2	6	15	8	7	19	22	9
Import-export de cocaïne	Trim 1						2			1			
	Trim 3				1						1	1	
	Trim 4						1					1	
Total					1		3			1	1	2	
Production de drogues synthétiques	Trim 3						1						
	Trim 4						1						
Total							2						
Import-export de drogues synthétiques	Trim 1		1				1					2	
	Trim 2				3		3		1				
	Trim 4		1		1	1	1						
Total			1	1	4	1	5		1			2	
Vente de drogues synthétiques	Trim 1				1	1	2	2	1	3	4	6	2
	Trim 2		1	1	1		3		4	2	1	2	
	Trim 3		3		2		1		2	1	2	5	
	Trim 4		1		3		3	3	1		2	2	
Total			5	1	7	1	9	5	8	6	9	15	2
Production de cannabis (culture)	Trim 1											1	1
	Trim 2			1	1			2	1				
	Trim 3		1		1		1	3	4	1	1	2	
	Trim 4				1		1						
Total			1	1	3		2	5	5	1	1	3	1



PH Drogues

		2000	2015	2016	2017	2018	2019	2020	2021	2022	2023	2024	2025
Import-export de cannabis en grande quantité	Trim 2								1				
	Total								1				
Vente de cannabis en grande quantité	Trim 1										1		1
	Trim 2		1	1					1	2			
	Trim 3										1		
	Total		1	1					1	2	2		1
Import-export d'héroïne	Trim 1			1									
	Trim 2								1				
	Trim 4					1							
	Total			1		1			1				
Vente-traffic d'héroïne	Trim 1		1	2						1	1	1	1
	Trim 2				1				1		1		
	Trim 3		2		1								
	Trim 4			1		1							
	Total		3	3	2	1			1	1	2	1	1



PH Trafic d'armes

		2000	2015	2016	2017	2018	2019	2020	2021	2022	2023	2024	2025
Commerce et production d'arme à feu et mun.	Trim 1							1					1
	Trim 3										2		
	Trim 4											1	
	<b>Total</b>							<b>1</b>			<b>2</b>	<b>1</b>	<b>1</b>
Commerce et production d'arme non à feu	Trim 1									1			
	Trim 3			1							1		
	Trim 4							1				1	
	<b>Total</b>			<b>1</b>				<b>1</b>		<b>1</b>	<b>1</b>	<b>1</b>	



PH Traite des êtres humains

		2000	2015	2016	2017	2018	2019	2020	2021	2022	2023	2024	2025
TEH - exploitation économique	Trim 1										1	1	
	Trim 2			2									
	Trim 3		1						1				
	Trim 4		2										
<b>Total</b>			<b>3</b>	<b>2</b>					<b>1</b>		<b>1</b>	<b>1</b>	
TEH - exploitation sexuelle	Trim 1			2					3		1	1	1
	Trim 2				1				4	1	1		
	Trim 3	1		1	1		1	1	1	4			
	Trim 4			1	1					3	1		
<b>Total</b>		<b>1</b>		<b>4</b>		<b>3</b>		<b>1</b>	<b>8</b>	<b>8</b>	<b>3</b>	<b>1</b>	<b>1</b>



PH Violence dans l'espace public

		2000	2015	2016	2017	2018	2019	2020	2021	2022	2023	2024	2025
Violence physique (transport public)	Trim 1		2	1	3	2	2			1	5	4	1
	Trim 2	1	1	3		1	1		3	1	5	5	1
	Trim 3		2	1	1		2	1	4	2	6	2	
	Trim 4		1	1	1	2		1		3	3	4	
	<b>Total</b>	<b>1</b>	<b>6</b>	<b>6</b>	<b>5</b>	<b>5</b>	<b>5</b>	<b>2</b>	<b>7</b>	<b>7</b>	<b>19</b>	<b>15</b>	<b>2</b>
Violence physique (voie publique)	Trim 1	9	12	14	22	18	26	19	6	19	18	25	22
	Trim 2	22	27	21	26	15	24	18	22	29	29	34	35
	Trim 3	23	28	37	32	37	38	38	32	56	31	30	
	Trim 4	13	17	28	15	18	17	13	20	35	17	27	
	<b>Total</b>	<b>67</b>	<b>84</b>	<b>100</b>	<b>95</b>	<b>88</b>	<b>105</b>	<b>88</b>	<b>80</b>	<b>139</b>	<b>95</b>	<b>116</b>	<b>57</b>
Violence physique (autre endroit public)	Trim 1	1	3			1	2	1		1	1	1	2
	Trim 2	3	1	2		2	4	1	4	2	2	2	4
	Trim 3	5	1	2	2	7	3	6	5	8	9	2	
	Trim 4	5		2		1	2	1		1	2	1	
	<b>Total</b>	<b>14</b>	<b>5</b>	<b>6</b>	<b>2</b>	<b>11</b>	<b>11</b>	<b>9</b>	<b>9</b>	<b>12</b>	<b>14</b>	<b>6</b>	<b>6</b>
Violence physique (endroit accessible au public)	Trim 1	12	6	6	11	8	8	9	2	7	11	12	7
	Trim 2	25	13	8	8	7	11	6	9	15	21	15	11
	Trim 3	37	10	22	13	20	23	16	18	20	26	26	
	Trim 4	8	7	8	8	13	14	9	10	16	13	19	
	<b>Total</b>	<b>82</b>	<b>36</b>	<b>44</b>	<b>40</b>	<b>48</b>	<b>56</b>	<b>40</b>	<b>39</b>	<b>58</b>	<b>71</b>	<b>72</b>	<b>18</b>
Violence sexuelle (transport public)	Trim 1									1			
	Trim 2		1	1	1	1	1				2		
	Trim 3			1		1						1	
	Trim 4			1						1		1	
	<b>Total</b>		<b>1</b>	<b>3</b>	<b>1</b>	<b>2</b>	<b>1</b>			<b>2</b>	<b>2</b>	<b>2</b>	



PH Violence dans l'espace public

		2000	2015	2016	2017	2018	2019	2020	2021	2022	2023	2024	2025
Violence sexuelle (voie publique)	Trim 1	4			1	2		1	2	1	1	1	
	Trim 2	3	1				1			4	2	2	1
	Trim 3	4	2	1	1	4	3	1	2	4	1	2	
	Trim 4	1			1	2	4	1	2	1	1	6	
<b>Total</b>		<b>12</b>	<b>3</b>	<b>1</b>	<b>3</b>	<b>8</b>	<b>8</b>	<b>3</b>	<b>6</b>	<b>10</b>	<b>5</b>	<b>11</b>	<b>1</b>
Violence sexuelle (autre endroit public)	Trim 1		1	1	2			1	1	2	1		1
	Trim 2	2	3	2	3	2			3	2	1	1	3
	Trim 3	3		3	3	3		2	1	5	2	1	
	Trim 4	1		1			1		1			1	
<b>Total</b>		<b>6</b>	<b>4</b>	<b>7</b>	<b>8</b>	<b>5</b>	<b>1</b>	<b>3</b>	<b>6</b>	<b>9</b>	<b>4</b>	<b>3</b>	<b>4</b>
Violence sexuelle (endroit accessible au public)	Trim 1	2		2	1		1	3	1		5		1
	Trim 2	3	2	4	3	1	3	1	3	6	6	1	2
	Trim 3	4	4	9	4	1	6		6	10	8	3	
	Trim 4	4	1	1	1				5	5	3	1	
<b>Total</b>		<b>13</b>	<b>7</b>	<b>16</b>	<b>9</b>	<b>2</b>	<b>10</b>	<b>4</b>	<b>15</b>	<b>21</b>	<b>22</b>	<b>5</b>	<b>3</b>
Violence psychique (transport public)	Trim 1	1		3			1	2	2	1	1	3	1
	Trim 2	1			1	2	1				1		2
	Trim 3			1	1		1	1	2	1	1		
	Trim 4			1					2	3	1	2	
<b>Total</b>		<b>2</b>		<b>5</b>	<b>2</b>	<b>2</b>	<b>3</b>	<b>3</b>	<b>6</b>	<b>5</b>	<b>4</b>	<b>5</b>	<b>3</b>
Violence psychique (voie publique)	Trim 1	10	9	5	7	5	16	14	10	8	14	18	12
	Trim 2	18	7	13	13	10	9	16	15	10	20	18	20
	Trim 3	26	9	17	10	21	20	22	16	19	14	23	
	Trim 4	11	7	10	7	9	14	13	13	16	17	12	
<b>Total</b>		<b>65</b>	<b>32</b>	<b>45</b>	<b>37</b>	<b>45</b>	<b>59</b>	<b>65</b>	<b>54</b>	<b>53</b>	<b>65</b>	<b>71</b>	<b>32</b>



PH Violence dans l'espace public

		2000	2015	2016	2017	2018	2019	2020	2021	2022	2023	2024	2025
Violence psychique (autre endroit public)	Trim 1		1	1	1			1	1	1	2		
	Trim 2	1	1	2	2		1	4	2	3	1	1	2
	Trim 3	1	2	1	2	1		4	3	3	3	2	
	Trim 4	3		3		1		3	2	1		1	
<b>Total</b>		<b>5</b>	<b>4</b>	<b>7</b>	<b>5</b>	<b>2</b>	<b>1</b>	<b>12</b>	<b>8</b>	<b>8</b>	<b>6</b>	<b>4</b>	<b>2</b>
Violence psychique (endroit accessible au public)	Trim 1	14	7	5	6	10	2	4	7	8	3	9	9
	Trim 2	9	10	9	3	4	8	4	10	9	3	8	6
	Trim 3	15	2	9	8	11	19	10	10	8	13	6	
	Trim 4	15	5	5	6	4	6	4	6	3	7	8	
<b>Total</b>		<b>53</b>	<b>24</b>	<b>28</b>	<b>23</b>	<b>29</b>	<b>35</b>	<b>22</b>	<b>33</b>	<b>28</b>	<b>26</b>	<b>31</b>	<b>15</b>
Vol à main armée (voie publique)	Trim 1	1	1					1				1	1
	Trim 2		2		1		1						
	Trim 3	2				1		1		2			
	Trim 4	2		1					1				
<b>Total</b>		<b>5</b>	<b>3</b>	<b>1</b>	<b>1</b>	<b>1</b>	<b>1</b>	<b>2</b>	<b>1</b>	<b>2</b>		<b>1</b>	<b>1</b>
Vol à main armée (autre endroit public)	Trim 2							1					
	Trim 3								1			1	
	<b>Total</b>							<b>1</b>	<b>1</b>			<b>1</b>	
Vol à main armée (endroit accessible au public)	Trim 1	4		1					1	1	1		
	Trim 2	1	1		1	2							
	Trim 3	2			1							1	
	Trim 4	1		1									
<b>Total</b>		<b>8</b>	<b>1</b>	<b>2</b>	<b>2</b>	<b>2</b>			<b>1</b>	<b>1</b>	<b>1</b>	<b>1</b>	



PH Violence dans l'espace public

		2000	2015	2016	2017	2018	2019	2020	2021	2022	2023	2024	2025
Vol avec violence sans arme (transport public)	Trim 1		2						1				
	Trim 2							1				1	
	Trim 3				1								
	Trim 4									1			
<b>Total</b>			<b>2</b>			<b>1</b>		<b>1</b>	<b>1</b>	<b>1</b>		<b>1</b>	
Vol avec violence sans arme (voie publique)	Trim 1	14	2		4		1	1	1	2			1
	Trim 2	5	3		1	2	2			3	2	2	1
	Trim 3	6	4	3	2	2	3	3	1	1	1	2	
	Trim 4	6	3	2	3	6	1		3		3		
<b>Total</b>		<b>31</b>	<b>12</b>	<b>5</b>	<b>10</b>	<b>10</b>	<b>7</b>	<b>4</b>	<b>5</b>	<b>6</b>	<b>6</b>	<b>4</b>	<b>2</b>
Vol avec violence sans arme (autre endroit public)	Trim 1			2	1								
	Trim 2				1								
	Trim 3	1							1				
<b>Total</b>		<b>1</b>		<b>2</b>	<b>2</b>				<b>1</b>				
Vol avec violence sans arme (endr. acces. au pub.)	Trim 1	2	4	1			3	1	1		1		1
	Trim 2	5	3	5	2		2	1	1		3		1
	Trim 3	7	3	1	1	3	2	1		3	2	2	
	Trim 4	3	2	2	1	2			1	1			
<b>Total</b>		<b>17</b>	<b>12</b>	<b>9</b>	<b>4</b>	<b>5</b>	<b>7</b>	<b>3</b>	<b>3</b>	<b>4</b>	<b>6</b>	<b>2</b>	<b>2</b>



PH Autre

		2000	2015	2016	2017	2018	2019	2020	2021	2022	2023	2024	2025
Faux policiers	Trim 1				1								1
	Trim 2		2		1			1			1	1	
	Trim 3	1							1				
	<b>Total</b>	<b>1</b>	<b>2</b>		<b>2</b>			<b>1</b>	<b>1</b>		<b>1</b>	<b>1</b>	<b>1</b>
Terrorisme, extrémisme et radicalisme	Trim 1				1						1	2	
	Trim 2							1					
	Trim 3								1				
	Trim 4									2			
	<b>Total</b>				<b>1</b>			<b>1</b>	<b>1</b>	<b>2</b>	<b>1</b>	<b>2</b>	
Cyberharcèlement	Trim 1		13	8	6	10	6		4	12	14	6	14
	Trim 2	4	16	7	11	6	6	2	4	19	8	19	15
	Trim 3	2	22	13	9	6	5	3	1	19	18	13	
	Trim 4	3	14	9	10	2		4	2	12	16	14	
	<b>Total</b>	<b>9</b>	<b>65</b>	<b>37</b>	<b>36</b>	<b>24</b>	<b>17</b>	<b>9</b>	<b>11</b>	<b>62</b>	<b>56</b>	<b>52</b>	<b>29</b>
Fraude à l'identité	Trim 1	1	6	9	7	7	4	9	13	21	30	24	20
	Trim 2	1	12	30	6	6	11	6	10	17	41	37	11
	Trim 3	1	6	35	8	5	5	10	8	30	36	18	
	Trim 4	3	9	20	5	7	3	6	15	28	36	15	
	<b>Total</b>	<b>6</b>	<b>33</b>	<b>94</b>	<b>26</b>	<b>25</b>	<b>23</b>	<b>31</b>	<b>46</b>	<b>96</b>	<b>143</b>	<b>94</b>	<b>31</b>



**WESTKUST**

**2024**

**FC Vol moyen de transport**

	Jan	Fév	Mar	Avr	Mai	Juin	Juil	Août	Sep	Oct	Nov	Déc	Total
Vol de voiture					1		3		1				5
Vol de vélomoteur											1		1
Vol de vélo	6	4	9	7	13	19	15	19	5	3	6	3	109

**FC Cambriolage**

	Jan	Fév	Mar	Avr	Mai	Juin	Juil	Août	Sep	Oct	Nov	Déc	Total
Cambriolage dans habitation	6	4	3	8	5	2	5	9	7	6	7	12	74
Cambriolage ds entreprise ou commerce	3	1	1		1	4	1	1	2		1		15
Cambriolage ds service public ou bâtiment administ		1		1	1	4		1	1			1	10
Cambriolage dans bâtiment (total)	9	6	4	9	7	10	6	11	10	6	8	13	99

**FC Vol autre**

	Jan	Fév	Mar	Avr	Mai	Juin	Juil	Août	Sep	Oct	Nov	Déc	Total
Vol à main armée		1	1				2	1			1	1	7
Vol avec violence sans arme				1	3	2	4	1		1	1		13
Vol dans ou sur un véhicule	7	1	4	1	1	7	12	6		2	2	4	47
Vol d'armes et explosifs				2								1	3
Vol à l'arraché		1			1	1	3	1		3			10
Vol à la tire	1		3	3	3		5	4	3	2		1	25
Vol à l'étalage	16	10	12	19	21	10	11	15	13	22	10	15	174
Vol par ruse	1	1	1	1	1	2	1		2	2	1	1	14
Vol de métaux	2					1							3
Vol sur les chantiers		1			1	2	1					2	7
Home-invasion											1		1
Vol d'animaux				1									1



### Criminalité ICT

	Jan	Fév	Mar	Avr	Mai	Juin	Juil	Août	Sep	Oct	Nov	Déc	Total
Fraude de cartes de paiements	3		5	1	2		2	2	2		1	3	21
Phishing	11	3	2	4	5	1	1		7	8	4	8	54

### FC Autre

	Jan	Fév	Mar	Avr	Mai	Juin	Juil	Août	Sep	Oct	Nov	Déc	Total
Violence contre les métiers d'intérêt général	1	1		2	4	2	3	1	1	1	2	3	21
Viol collectif								1					1
Graffiti		1		3		2	2	3	1	3			15
Dégradation de voiture	9	4	10	10	16	23	12	19	12	7	12	12	146
Rixe au couteau												1	1

### PH Violence intrafamiliale (VIF)

	Jan	Fév	Mar	Avr	Mai	Juin	Juil	Août	Sep	Oct	Nov	Déc	Total
VIF: physique, dans le couple	11	3	4	12	6	8	7	9	4	2	7	10	83
VIF: physique, envers des descendants	2		1	1		2	3			1		1	11
VIF: physique, envers d'autres membres	4	1	2		2	1	4	2		1		1	18
VIF: sexuelle, dans le couple			1						2				3
VIF: psychique, dans le couple	10	3	2	8	4	6		4	6	2	5	5	55
VIF: psychique, envers des descendants	1				1				1		2	2	7
VIF: psychique, envers d'autres membres	1		2				1		1	1		1	7
VIF: économique, dans le couple		1		1	3		4						9
VIF: économique, envers d'autres membres			1				1						2

### PH Hormones et dopage

	Jan	Sep	Nov	Total
Dopage humain	1	1	1	3



### PH Drogues

	Jan	Fév	Mar	Avr	Mai	Juin	Juil	Août	Sep	Oct	Nov	Déc	Total
Vente de cocaïne	2	1		2	3	3	5			2	3	1	22
Import-export de cocaïne									1		1		2
Import-export de drogues synthétiques			2										2
Vente de drogues synthétiques	3	1	2	1	1		4	1		1		1	15
Production de cannabis (culture)			1				2						3
Vente-traffic d héroïne		1											1

### PH Trafic d'armes

	Oct	Total
Commerce et production d'arme à feu et mun.	1	1
Commerce et production d'arme non à feu	1	1

### PH Traite des êtres humains

	Mar	Total
TEH - exploitation économique	1	1
TEH - exploitation sexuelle	1	1



**PH Violence dans l'espace public**

	Jan	Fév	Mar	Avr	Mai	Juin	Juil	Août	Sep	Oct	Nov	Déc	Total
Violence physique (transport public)	2	2		5					2	2	1	1	15
Violence physique (voie publique)	8	5	12	11	9	14	12	15	3	8	8	11	116
Violence physique (autre endroit public)	1				1	1			2	1			6
Violence physique (endroit accessible au public)	5	2	5	5	7	3	11	12	3	9	7	3	72
Violence sexuelle (transport public)							1				1		2
Violence sexuelle (voie publique)			1	1	1		2			4	1	1	11
Violence sexuelle (autre endroit public)						1	1			1			3
Violence sexuelle (endroit accessible au public)						1	1	2				1	5
Violence psychique (transport public)	1	2								1		1	5
Violence psychique (voie publique)	9	4	5	4	8	6	8	7	8	3	4	5	71
Violence psychique (autre endroit public)					1			1	1			1	4
Violence psychique (endroit accessible au public)	1	4	4	2	4	2	2	3	1	4	3	1	31
Vol à main armée (voie publique)			1										1
Vol à main armée (autre endroit public)								1					1
Vol à main armée (endroit accessible au public)							1						1
Vol avec violence sans arme (transport public)				1									1
Vol avec violence sans arme (voie publique)					1	1	2						4
Vol avec violence sans arme (endr. acces. au pub.)							2						2

**PH Autre**

	Jan	Fév	Mar	Avr	Mai	Juin	Juil	Août	Sep	Oct	Nov	Déc	Total
Faux policiers						1							1
Terrorisme, extrémisme et radicalisme	1		1										2
Cyberharcèlement	3	1	2	11	3	5	3	4	6	5	4	5	52
Fraude à l'identité	10	9	5	10	16	11	3	11	4	8	3	4	94



2025

**FC Vol moyen de transport**

	Jan	Fév	Mar	Avr	Mai	Juin	Total
Vol de moto					1		1
Vol de vélo	5	3	4	6	5	12	35

**FC Cambriolage**

	Jan	Fév	Mar	Avr	Mai	Juin	Total
Cambriolage dans habitation	6	7	7	2	11	8	41
Cambriolage ds entreprise ou commerce				1	2	4	7
Cambriolage dans bâtiment (total)	6	7	7	3	13	12	48

**FC Vol autre**

	Jan	Fév	Mar	Avr	Mai	Juin	Total
Vol à main armée			1				1
Vol avec violence sans arme	1	1	1	1		3	7
Vol dans ou sur un véhicule	1		4	3	1	4	13
Vol à l'arraché	1	1	2			1	5
Vol à la tire	1			2	1	4	8
Vol à l'étalage	16	7	11	10	15	21	80
Vol par ruse	1			3	1	4	9
Vol de métaux	1		1		1		3
Vol sur les chantiers			2		1	1	4
Vol d'animaux	2						2

**Criminalité ICT**

	Jan	Fév	Mar	Avr	Mai	Juin	Total
Fraude de cartes de paiements	1			1	2	1	5
Phishing	15	7	5	10	14	4	55



## FC Autre

	Jan	Fév	Mar	Avr	Mai	Juin	Total
Violence contre les métiers d'intérêt général	1			1		1	3
Viol collectif						1	1
Graffiti		1	3	4	1	4	13
Dégradation de voiture	4	6	7	8	11	5	41
Rixe au couteau				1	1	1	3

## PH Violence intrafamiliale (VIF)

	Jan	Fév	Mar	Avr	Mai	Juin	Total
VIF: physique, dans le couple	3	5		14	9	9	40
VIF: physique, envers des descendants	2	1	1	1	2	1	8
VIF: physique, envers d'autres membres	3		4	1	3	4	15
VIF: sexuelle, dans le couple					1		1
VIF: psychique, dans le couple	2	11	5	5	5	12	40
VIF: psychique, envers des descendants	3		1	1		4	9
VIF: psychique, envers d'autres membres	2					1	3
VIF: économique, dans le couple					1		1
VIF: économique, envers des descendants	1						1
VIF: économique, envers d'autres membres		1		1		1	3

## PH Drogues

	Jan	Fév	Mar	Mai	Total
Vente de cocaïne	2	4	1	2	9
Vente de drogues synthétiques	1	1			2
Production de cannabis (culture)			1		1
Vente de cannabis en grande quantité	1				1
Vente-traffic d héroïne	1				1



**PH Trafic d'armes**

	Fév	Total
Commerce et production d'arme à feu et mun.	1	1

**PH Traite des êtres humains**

	Jan	Total
TEH - exploitation sexuelle	1	1

**PH Violence dans l'espace public**

	Jan	Fév	Mar	Avr	Mai	Juin	Total
Violence physique (transport public)			1		1		2
Violence physique (voie publique)	6	7	9	11	10	14	57
Violence physique (autre endroit public)			2		1	3	6
Violence physique (endroit accessible au public)	1	5	1	2	5	4	18
Violence sexuelle (voie publique)						1	1
Violence sexuelle (autre endroit public)		1			1	2	4
Violence sexuelle (endroit accessible au public)		1			2		3
Violence psychique (transport public)		1		2			3
Violence psychique (voie publique)	6	3	3	7	6	7	32
Violence psychique (autre endroit public)					1	1	2
Violence psychique (endroit accessible au public)	4	4	1	2	1	3	15
Vol à main armée (voie publique)			1				1
Vol avec violence sans arme (voie publique)		1		1			2
Vol avec violence sans arme (endr. acces. au pub.)	1					1	2

**PH Autre**

	Jan	Fév	Mar	Avr	Mai	Juin	Total
Faux policiers	1						1
Cyberharcèlement	6	2	6	5	3	7	29
Fraude à l'identité	10	4	6	3	5	3	31



# ***STATISTIQUES POLICIERES DE CRIMINALITE***

---

***LIEU DE PERPETRATION: ZONE DE POLICE***

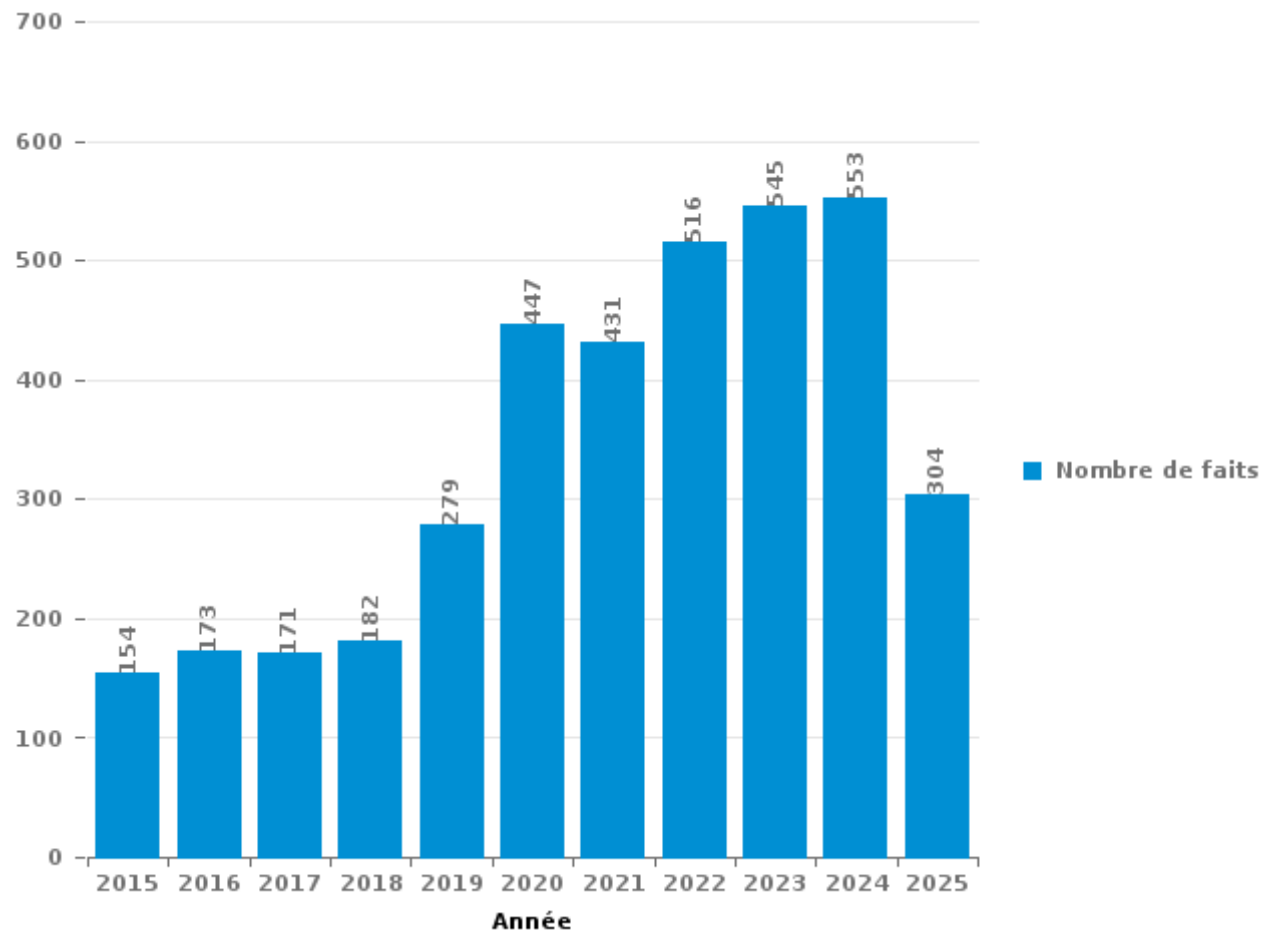
**WESTKUST**

***PARTIE III : ICT***



**WESTKUST**

Nombre total de délits avec un élément ICT/online, depuis 2015





Criminalité ICT/online au sens strict

Infractions (exhaustif)

	2015	2016	2017	2018	2019	2020	2021	2022	2023	2024	2025
Code pénal social: Infr. contre foi publique en droit pénal social: Faux en informatique	1			1						2	
Criminalité informatique: Faux en informatique:	9	5	4	2	5	19	4	15	20	26	18
Criminalité informatique: Fraude informatique:	21	32	35	34	76	190	164	222	205	199	119
Criminalité informatique: Hacking:	7	18	9	16	34	47	34	32	34	41	64
Criminalité informatique: Sabotage:		2	6	1	7	8	8	6	7	7	2
Infr. contre l'autorité publique: Refus de coopération (informatique et télécom):								1		1	1
<b>Total:</b>	<b>38</b>	<b>57</b>	<b>54</b>	<b>54</b>	<b>122</b>	<b>264</b>	<b>210</b>	<b>276</b>	<b>266</b>	<b>276</b>	<b>204</b>

Figures criminelles (à considérer spécifiquement – ne pas additionner avec d'autres éléments – risque de double comptage!)

	2015	2016	2017	2018	2019	2020	2021	2022	2023	2024	2025
Fraude de cartes de paiements	7	16	14	11	10	40	14	23	33	21	5
Phishing	1		3	7	7	14	3	83	87	54	55
Ransomware			2		1			4	5		
Shouldersurfing		5	1	1				1			
Skimming	2	2						1			



## Criminalité ICT/online au sens large

Infractions (uniquement si code-fait existe)

	2015	2016	2017	2018	2019	2020	2021	2022	2023	2024	2025
Armes et explosifs: Autre: Vente par correspondance/internet d'arme à feu										1	1
Fraude: Escroquerie: Fraude par internet	43	67	66	102	161	244	246	190	240	251	139
Infr. contre autres valeurs morales et sentiments: Cyberlokkig (leurre de mineur par ICT):		1	3			2	1	1	1		1
Infr. contre la Sécurité de l'Etat: Terrorisme: Diffuser un message qui incite au terrorisme				1							
Infr. contre les moeurs: Grooming (contact par ICT avec mineur < 16 ans):				1	1	1	1				
Infr. contre les moeurs: Incitation à la débauche: Publicité par ICT pour débauche				1			1				
Infr. contre les moeurs: Pornographie infantile: Accès pornographie infantile via technologie						1					
Infr. contre les moeurs: Voyeurisme: Diffusion enregistrement nudité ou intimité			6	1	2		6	8			
<b>Total:</b>	<b>43</b>	<b>68</b>	<b>75</b>	<b>106</b>	<b>164</b>	<b>248</b>	<b>255</b>	<b>199</b>	<b>241</b>	<b>252</b>	<b>141</b>

Figures criminelles (à considérer spécifiquement – ne pas additionner avec d'autres éléments – risque de double comptage!)

	2015	2016	2017	2018	2019	2020	2021	2022	2023	2024	2025
Cyberharcèlement	65	37	36	24	17	9	11	62	56	52	29

# ***STATISTIQUES POLICIERES DE CRIMINALITE***

---

***LIEU DE PERPETRATION: ZONE DE POLICE***

**WESTKUST**

***PARTIE IV : DESTINATION LIEU***



**WESTKUST**

**Vol et extorsion**

	2000	2015	2016	2017	2018	2019	2020	2021	2022	2023	2024	2025
Voie publique	771	292	251	293	245	206	161	121	164	183	146	40
Magasin	287	167	185	171	178	169	170	176	232	212	195	90
Habitation: maison	112	137	83	84	129	80	58	45	63	69	50	29
Culture et loisirs	191	84	76	79	78	60	24	44	64	61	38	14
Habitation: appartement	104	60	67	73	46	59	59	56	101	54	43	23
Horeca	171	75	64	55	53	50	19	31	32	39	25	15
Habitation: non précisée	36	39	30	42	32	26	21	28	104	44	43	15
Inconnue	194	27	30	34	39	31	17	18	16	24	13	13
Parking	87	28	30	35	58	28	16	29	27	35	29	5
Terrain	68	23	28	33	17	21	21	26	14	9	11	5
Habitation: garage	27	35	18	28	33	18	20	13	20	25	8	6
Habitation: dépendances	26	17	36	31	11	17	17	9	11	17	13	4
Autre	14	16	31	23	21	12	16	20	14	19	6	2
Chantier	21	11	15	23	13	8	8	4	9	19	6	4
Infrastructure sportive	20	11	27	17	12	11	1	3	19	9	9	2
Institution d'enseignement	33	17	11	9	16	18	8	5	6	8	5	
Emplacement de vélo	9	18	13	17	8	15	3	7	15	9	12	2
Habitation: allée	13	9	12	9	9	12	15	9	8	23	4	4
Service public	26	10	11	14	14	7	5	4	9	9	7	4
Maison de repos	6	8	6	4	8	8	5	15	9	7	6	3
Habitation: autre	3	5	13	9	15	9	12	7	3	2	2	
Entreprise	26	5	9	5	11	6	2	2	3	2	4	4
Moyen de transport: voiture	20	2	10	8	4	3	1	7	5	9	2	1
Moyen de transport: train / tram / métro	7	4	12	7	9	7	3	1	5	9	6	
Arrêt de bus / tram	5	10	6	10	5	3	6	3	2	5	7	4
Station de bus / métro et gare de chemin de fer	8	7	8	4	3	5	2	2	2	6	4	1
Service	10	4	2	5	5	3	1	5	6	4	3	3
Moyen de transport: autre	10	3	3	3	4	2		3	2	4	3	
Station essence	6	5	5	2	4	3	3	1	4		1	2
Banque / institution financière	4	5	5	5	3	2	1		1	3	3	
Moyen de transport: camion	3	2	6	3	7	1	1	1	3		3	1
Médecin / dentiste / pharmacien	3	3	1	1	5	1	3	4	1	2	3	1
Edifice religieux / lieu du culte	4	4	3	4	3	1	2	1	2	2		
Bâtiment administratif	4	3	2	1	2	2	1	1	1	4	2	
Eaux intérieures et maritimes	5	1	1		3	2	3	1	1		1	3
Cimetière	9		2	3	2			1		2	1	
Hôpital	1	5	5	2	1		3			1		
Installation militaire	5	3		2		1	1		1	2	2	1
Moyen de transport: autobus / autocar	2			2	1	2		1	2	1		
Stade	2	2	2	1	1							
Aéroport		2	1					1				1
Guichet automatique	3			1						1		
<b>Total</b>	<b>2.356</b>	<b>1.159</b>	<b>1.120</b>	<b>1.152</b>	<b>1.108</b>	<b>909</b>	<b>709</b>	<b>705</b>	<b>981</b>	<b>934</b>	<b>717</b>	<b>301</b>



**WESTKUST**

**Dégradation de la propriété**

	2000	2015	2016	2017	2018	2019	2020	2021	2022	2023	2024	2025
Voie publique	242	214	185	210	189	170	122	122	145	154	145	58
Habitation: résidence principale	80	89	86	91	66	78	69	58	56	47	39	23
Parking	41	55	28	39	33	29	25	37	43	32	31	8
Culture et loisirs	42	25	13	21	13	15	21	25	18	12	15	6
Habitation: non précisée	17	26	14	26	9	14	19	25	21	23	13	13
Terrain	37	19	13	24	12	12	10	14	12	14	11	6
Horeca	40	18	15	18	13	17	11	8	14	15	2	5
Autre	5	27	18	10	7	10	17	16	21	21	9	5
Habitation: résidence secondaire	25	14	22	14	14	12	14	11	11	12	8	3
Habitation: jardin	6	14	13	8	15	7	8	4	10	5	11	2
Habitation: garage	12	3	8	11	13	7	6	7	5	6	11	4
Magasin	18	7	6	9	10	5	1	4	3	4	3	2
Habitation: allée	5	4	6	5	8	10	6	6	9	5	6	1
Inconnue	39	2	6	1	4	3	2	8	3	1	1	1
Habitation: dépendances	11	6	7	7	6	5	3	3	5	7	7	3
Moyen de transport: voiture	11	4	4	7	5	7	8	3	4	8	7	
Service public	5	6	4	5	4	3	3	8	3	5	4	2
Arrêt de bus / tram	3	1	6	5	3	3	1	4	8	3	4	
Moyen de transport: autre	2	1	3	3	2	4	2	2	4	5	2	
Chantier	7	3	3	2	4	1	2	2	2	3		
Institution d'enseignement	3	1	3	4	2	4	4	2	3	2		1
Bureau de police		4		1	3			7	3	4	1	1
Infrastructure sportive	3	2	1	2	1	2	4	2	1	1	1	3
Edifice religieux / lieu du culte	2	1	3	3			3	5	2		1	1
Entreprise	5	2	1	2	4	2	3			1	1	
Eaux intérieures et maritimes	2	5		2	1	1	2	2	1	2	2	1
Bâtiment administratif	5	2	1	1	2	1	2	2	1	2	1	
Service	1	3		3	2	4	1	2		1		
Installation militaire	3		2	2	1			1	1	2	1	
Station de bus / métro et gare de chemin de fer	3	1			2		1	1	1	1	1	
Banque / institution financière	1	1	1	1	2				1	1		
Station essence	1					1	1	1	2			2
Cimetière		2	2		1		1				1	
Emplacement de vélo			1				1		2			1
Moyen de transport: train / tram / métro			1	1		1	1			1		
Aéroport		2	2									
Stade			1	1					2			
Hôpital		1	1	1								
Médecin / dentiste / pharmacien			2	1								
Maison de débauche			1									
Maison de repos				1								
<b>Total</b>	<b>677</b>	<b>565</b>	<b>483</b>	<b>542</b>	<b>451</b>	<b>428</b>	<b>372</b>	<b>392</b>	<b>416</b>	<b>400</b>	<b>339</b>	<b>152</b>

FPF/DGR/DRI/BIPOL - Statistiques policières de criminalité (date de clôture: 31/10/2025)  
 Les données pour les années 2001 jusqu'à 2014 ne sont plus publiées mais restent disponibles sur demande auprès du service BIPOL.  
 Les données pour 2025 ne concernent que le 1er semestre.



**WESTKUST**

**Infractions contre l'intégrité physique**

	2000	2015	2016	2017	2018	2019	2020	2021	2022	2023	2024	2025
Habitation	96	113	127	128	129	156	135	128	123	131	102	63
Voie publique	87	80	88	101	87	100	76	85	136	99	112	57
Horeca	56	22	30	20	27	29	18	16	39	36	34	8
Culture et loisirs	15	9	9	10	10	7	5	9	9	23	17	3
Terrain	11	5	4	1	9	8	2	7	7	10	6	3
Inconnue	23	3	5	4	3	5	5	5	6	7	3	3
Institution d'enseignement	1	4	5	3	4	5	7	3	6	11	12	4
Magasin	13	4	2	3	2	9	9	6	3		4	4
Parking	4	3	2	6	3	4	5	4	4	3	7	
Service public	3	1	1	3	3	1	1	3	4	3	3	5
Autre		3	1	1		3	4	2	9	5	2	
Infrastructure sportive	2	4	2	1	4		3	2		4	6	1
Arrêt de bus / tram		1	3	3	3	1		2	2	6	5	1
Moyen de transport: train / tram / métro			2	1	1	2	2	2	3	5	1	1
Habitation: allée	4	1	3	2	2		2	1		1		
Moyen de transport: autre		1	2	2		1	1	1	2	2	2	
Habitation: jardin			3	1		1	3	1		2	2	
Service			2	3		2	1	1	2	1	1	
Maison de repos					1		1		2	1	6	
Moyen de transport: autobus / autocar		1	1			1		2	1	2	1	
Station de bus / métro et gare de chemin de fer			1		1	1				2	4	
Entreprise		3		1	1		1		1		1	
Bureau de police		1		1	1	2			1	1		
Station essence			1	1	2	1						1
Hôpital					2					1		
Installation militaire			1							1	1	
Bâtiment administratif					1					1		
Stade				2								
Aéroport											1	
Eaux intérieures et maritimes								1				
Médecin / dentiste / pharmacien												1
<b>Total</b>	<b>315</b>	<b>259</b>	<b>295</b>	<b>298</b>	<b>296</b>	<b>339</b>	<b>281</b>	<b>281</b>	<b>360</b>	<b>358</b>	<b>333</b>	<b>155</b>

FPF/DGR/DR/BIPOL - Statistiques policières de criminalité (date de clôture: 31/10/2025)  
 Les données pour les années 2001 jusqu'à 2014 ne sont plus publiées mais restent disponibles sur demande auprès du service BIPOL.  
 Les données pour 2025 ne concernent que le 1er semestre.

# ***STATISTIQUES POLICIERES DE CRIMINALITE***

---

***LIEU DE PERPETRATION: ZONE DE POLICE***

**WESTKUST**

***PARTIE V : ZONE DE POLICE vs. TYPOLOGIE***



### Typologie de la zone: Catégorie 5

Zone de police
ARDENNES BRABANCONNES
BELOEIL / LEUZE -HT
BOTTE DU HAINAUT
FLOWAL
GERMINALT
GRENS
KASTZE
KEMPENLAND
ORNE - THYLE
PAJOTTENLAND
PAYS DE HERVE
POLICE ENTRE SAMBRE ET MEUSE
POLICE FAMENNE-ARDENNE
POLICE HOUILLE-SEMOIS
POLICE JEMEPPE S/SAMBRE
POLICE SEMOIS ET LESSE
POLITIE ZARA
POLITIEZONE HET HOUTSCHE
POLITIEZONE KEMPEN N-O
POLITIEZONE KOUTER



## CRIMINALITE ENREGISTREE : ZONE DE POLICE vs TYPOLOGIE

POLITIEZONE MIDDELKERKE
PZ AALTER/MALDEGEM
PZ ASSENEDE/EVERGEM
PZ BIERBEEK/BOUSERSEM/HOLSBEEK/LUBBEEK
PZ VOEREN
REGIO PUYENBROECK
REGIO TIELT
SECOVA
WESTKUST
ZONE DE POLICE DE GAUME
ZONE DE POLICE EIFEL
ZONE DES COLLINES
ZONE DE SYLLE ET DENDRE
ZONE DU VAL DE L'ESCAUT
ZONE HAGELAND
ZONE MEUSE-HESBAYE
ZONE STAVELOT-MALMEDY
ZP BRABANT WALLON EST
ZP COMINES-WARNETON
ZP DU CONDROZ
ZP FLEURUS/LES BONS VILLERS/PONT-A-CELLES
ZP LESSE ET LHOMME
ZP SUD-LUXEMBOURG
ZUIDERKEMPEN

## CRIMINALITE ENREGISTREE : ZONE DE POLICE vs TYPOLOGIE





## CRIMINALITE ENREGISTREE : ZONE DE POLICE vs TYPOLOGIE

### Typologie de la zone: Catégorie 5

Figure criminelle/phénomène	Niveau	% 2021 - 2022	% 2022 - 2023	% 2023 - 2024
Vol de voiture	ZONE DE POLICE	66,7%	0,0%	0,0%
	TYPLOGIE	8,4%	10,3%	-1,9%
Vol de moto	ZONE DE POLICE	/	0,0%	-100,0%
	TYPLOGIE	34,6%	-33,0%	15,1%
Carjacking	ZONE DE POLICE	/	/	-100,0%
	TYPLOGIE	75,0%	-37,1%	-50,0%
Homejacking	ZONE DE POLICE	/	/	-100,0%
	TYPLOGIE	12,5%	11,1%	30,0%
Vol dans les garages	ZONE DE POLICE	/	/	/
	TYPLOGIE	100,0%	-28,8%	2,1%
Vol de vélomoteur	ZONE DE POLICE	500,0%	-33,3%	-75,0%
	TYPLOGIE	44,0%	-13,0%	-9,5%
Vol de vélo	ZONE DE POLICE	13,0%	3,3%	-13,5%
	TYPLOGIE	8,7%	-1,2%	-3,9%
Cambriolage dans habitation	ZONE DE POLICE	211,8%	-33,3%	-30,2%
	TYPLOGIE	25,7%	-9,1%	11,4%
Cambriolage ds entreprise ou commerce	ZONE DE POLICE	15,4%	6,7%	-6,3%
	TYPLOGIE	28,2%	-1,4%	-17,1%
Cambriolage ds service public ou bâtiment administ	ZONE DE POLICE	200,0%	16,7%	42,9%
	TYPLOGIE	10,1%	5,6%	-17,1%
Vol au bélier	ZONE DE POLICE	/	/	/
	TYPLOGIE	200,0%	-11,1%	-12,5%



## CRIMINALITE ENREGISTREE : ZONE DE POLICE vs TYPOLOGIE

Figure criminelle/phénomène	Niveau	% 2021 - 2022	% 2022 - 2023	% 2023 - 2024
Cambriolage dans bâtiment (total)	ZONE DE POLICE	172,7%	-28,9%	-22,7%
	TYPOLOGIE	25,0%	-7,4%	6,1%
Vol à main armée	ZONE DE POLICE	25,0%	-80,0%	600,0%
	TYPOLOGIE	10,9%	-20,3%	-13,1%
Vol avec violence sans arme	ZONE DE POLICE	40,9%	3,2%	-59,4%
	TYPOLOGIE	31,3%	-4,2%	-8,4%
Vol dans ou sur un véhicule	ZONE DE POLICE	12,5%	57,4%	-44,7%
	TYPOLOGIE	1,8%	7,7%	1,8%
Sacjacking dans une voiture	ZONE DE POLICE	/	/	/
	TYPOLOGIE	/	-100,0%	/
Vol d'armes et explosifs	ZONE DE POLICE	-50,0%	-50,0%	200,0%
	TYPOLOGIE	27,6%	-15,1%	-3,2%
Steaming	ZONE DE POLICE	/	/	/
	TYPOLOGIE	100,0%	150,0%	-20,0%
Arrachage de sac à main	ZONE DE POLICE	0,0%	-100,0%	/
	TYPOLOGIE	0,0%	71,4%	-66,7%
Vol à l'arraché	ZONE DE POLICE	20,0%	16,7%	42,9%
	TYPOLOGIE	15,1%	22,2%	-14,9%
Vol à la tire	ZONE DE POLICE	55,6%	10,7%	-19,4%
	TYPOLOGIE	33,6%	-6,4%	-5,1%
Vol à l'étalage	ZONE DE POLICE	25,0%	-6,8%	-8,9%
	TYPOLOGIE	10,5%	5,6%	-8,9%
Vol par ruse	ZONE DE POLICE	560,0%	-12,1%	-51,7%
	TYPOLOGIE	34,0%	0,4%	-13,0%



## CRIMINALITE ENREGISTREE : ZONE DE POLICE vs TYPOLOGIE

Figure criminelle/phénomène	Niveau	% 2021 - 2022	% 2022 - 2023	% 2023 - 2024
Vol de métaux	ZONE DE POLICE	-25,0%	366,7%	-78,6%
	TYPOLOGIE	35,3%	-18,2%	-27,6%
Vol sur les chantiers	ZONE DE POLICE	150,0%	90,0%	-63,2%
	TYPOLOGIE	28,6%	-13,7%	-18,9%
Home-invasion	ZONE DE POLICE	/	/	0,0%
	TYPOLOGIE	500,0%	-38,9%	-40,9%
Vol d'animaux	ZONE DE POLICE	50,0%	-33,3%	-50,0%
	TYPOLOGIE	8,5%	-18,9%	-12,6%
Vol de cargaison	ZONE DE POLICE	/	/	/
	TYPOLOGIE	-29,1%	36,1%	59,3%
Fraude de cartes de paiements	ZONE DE POLICE	64,3%	43,5%	-36,4%
	TYPOLOGIE	33,1%	11,1%	-19,1%
Phishing	ZONE DE POLICE	2.666,7%	4,8%	-37,9%
	TYPOLOGIE	12,9%	10,8%	13,5%
Ransomware	ZONE DE POLICE	/	25,0%	-100,0%
	TYPOLOGIE	39,1%	-43,8%	33,3%
Shouldersurfing	ZONE DE POLICE	/	-100,0%	/
	TYPOLOGIE	52,9%	111,5%	-25,5%
Skimming	ZONE DE POLICE	/	-100,0%	/
	TYPOLOGIE	14,3%	75,0%	-7,1%
Violence contre les métiers d'intérêt général	ZONE DE POLICE	100,0%	15,0%	-8,7%
	TYPOLOGIE	21,4%	2,4%	-8,0%
Viol collectif	ZONE DE POLICE	/	/	-50,0%
	TYPOLOGIE	-43,5%	15,4%	-6,7%



## CRIMINALITE ENREGISTREE : ZONE DE POLICE vs TYPOLOGIE

Figure criminelle/phénomène	Niveau	% 2021 - 2022	% 2022 - 2023	% 2023 - 2024
Graffiti	ZONE DE POLICE	123,1%	-27,6%	-28,6%
	TYPLOGIE	15,3%	-7,2%	0,8%
Dégradation de voiture	ZONE DE POLICE	21,0%	0,7%	0,7%
	TYPLOGIE	-1,3%	-1,0%	-4,3%
Rixe au couteau	ZONE DE POLICE	500,0%	-16,7%	-80,0%
	TYPLOGIE	29,7%	-26,5%	-8,2%
VIF: physique, dans le couple	ZONE DE POLICE	10,2%	-4,1%	-10,8%
	TYPLOGIE	2,7%	4,3%	2,9%
VIF: physique, envers des descendants	ZONE DE POLICE	-26,3%	14,3%	-31,3%
	TYPLOGIE	10,6%	1,3%	8,9%
VIF: physique, envers d'autres membres	ZONE DE POLICE	4,8%	-13,6%	-5,3%
	TYPLOGIE	9,5%	9,4%	2,4%
VIF: sexuelle, dans le couple	ZONE DE POLICE	-100,0%	/	200,0%
	TYPLOGIE	-35,7%	48,1%	5,0%
VIF: sexuelle, envers des descendants	ZONE DE POLICE	0,0%	-100,0%	/
	TYPLOGIE	-46,5%	-89,7%	0,0%
VIF: sexuelle, envers d'autres membres	ZONE DE POLICE	/	/	-100,0%
	TYPLOGIE	-60,0%	100,0%	-50,0%
VIF: psychique, dans le couple	ZONE DE POLICE	0,0%	-16,1%	17,0%
	TYPLOGIE	-1,5%	1,8%	5,0%
VIF: psychique, envers des descendants	ZONE DE POLICE	-16,7%	-40,0%	133,3%
	TYPLOGIE	-1,8%	22,1%	-16,5%
VIF: psychique, envers d'autres membres	ZONE DE POLICE	0,0%	-37,5%	40,0%
	TYPLOGIE	-13,4%	26,0%	2,2%



## CRIMINALITE ENREGISTREE : ZONE DE POLICE vs TYPOLOGIE

Figure criminelle/phénomène	Niveau	% 2021 - 2022	% 2022 - 2023	% 2023 - 2024
VIF: économique, dans le couple	ZONE DE POLICE	50,0%	66,7%	-10,0%
	TYPOLOGIE	-6,7%	4,7%	3,3%
VIF: économique, envers des descendants	ZONE DE POLICE	0,0%	0,0%	-100,0%
	TYPOLOGIE	26,9%	-42,4%	31,6%
VIF: économique, envers d'autres membres	ZONE DE POLICE	-57,1%	33,3%	-50,0%
	TYPOLOGIE	-13,9%	12,6%	-6,5%
Dopage humain	ZONE DE POLICE	-100,0%	/	0,0%
	TYPOLOGIE	-52,2%	4,5%	-13,0%
Engraissement illégal	ZONE DE POLICE	/	/	-100,0%
	TYPOLOGIE	-33,3%	-62,5%	133,3%
Vente de cocaïne	ZONE DE POLICE	-12,5%	171,4%	15,8%
	TYPOLOGIE	14,5%	27,0%	-5,0%
Import-export de cocaïne	ZONE DE POLICE	/	0,0%	100,0%
	TYPOLOGIE	-4,2%	34,8%	-29,0%
Production de drogues synthétiques	ZONE DE POLICE	/	/	/
	TYPOLOGIE	-54,5%	-20,0%	-37,5%
Import-export de drogues synthétiques	ZONE DE POLICE	-100,0%	/	/
	TYPOLOGIE	0,0%	16,7%	-23,8%
Vente de drogues synthétiques	ZONE DE POLICE	-25,0%	50,0%	66,7%
	TYPOLOGIE	0,0%	34,8%	6,6%
Production de cannabis (culture)	ZONE DE POLICE	-80,0%	0,0%	200,0%
	TYPOLOGIE	-32,5%	19,8%	-37,1%
Import-export de cannabis en grande quantité	ZONE DE POLICE	-100,0%	/	/
	TYPOLOGIE	-42,9%	75,0%	-28,6%



## CRIMINALITE ENREGISTREE : ZONE DE POLICE vs TYPOLOGIE

Figure criminelle/phénomène	Niveau	% 2021 - 2022	% 2022 - 2023	% 2023 - 2024
Vente de cannabis en grande quantité	ZONE DE POLICE	100,0%	0,0%	-100,0%
	TYPOLOGIE	0,0%	-6,3%	13,3%
Import-export d'héroïne	ZONE DE POLICE	-100,0%	/	/
	TYPOLOGIE	-42,9%	-50,0%	75,0%
Vente-traffic d'héroïne	ZONE DE POLICE	0,0%	100,0%	-50,0%
	TYPOLOGIE	-2,9%	-17,6%	17,9%
Commerce et production d'arme à feu et mun.	ZONE DE POLICE	/	/	-50,0%
	TYPOLOGIE	-6,1%	-29,0%	22,7%
Commerce et production d'arme non à feu	ZONE DE POLICE	/	0,0%	0,0%
	TYPOLOGIE	125,0%	-66,7%	166,7%
TEH - exploitation économique	ZONE DE POLICE	-100,0%	/	0,0%
	TYPOLOGIE	53,8%	-5,0%	-15,8%
TEH - exploitation sexuelle	ZONE DE POLICE	0,0%	-62,5%	-66,7%
	TYPOLOGIE	12,2%	45,5%	-25,0%
Violence physique (transport public)	ZONE DE POLICE	0,0%	171,4%	-21,1%
	TYPOLOGIE	25,8%	20,5%	19,3%
Violence physique (voie publique)	ZONE DE POLICE	73,8%	-31,7%	22,1%
	TYPOLOGIE	19,0%	-3,3%	3,3%
Violence physique (autre endroit public)	ZONE DE POLICE	33,3%	16,7%	-57,1%
	TYPOLOGIE	21,3%	9,1%	-32,7%
Violence physique (endroit accessible au public)	ZONE DE POLICE	48,7%	22,4%	1,4%
	TYPOLOGIE	42,9%	-2,7%	-0,6%
Violence sexuelle (transport public)	ZONE DE POLICE	/	0,0%	0,0%
	TYPOLOGIE	41,4%	-17,1%	-8,8%



## CRIMINALITE ENREGISTREE : ZONE DE POLICE vs TYPOLOGIE

Figure criminelle/phénomène	Niveau	% 2021 - 2022	% 2022 - 2023	% 2023 - 2024
Violence sexuelle (voie publique)	ZONE DE POLICE	66,7%	-50,0%	120,0%
	TYPOLOGIE	7,1%	-26,0%	36,6%
Violence sexuelle (autre endroit public)	ZONE DE POLICE	50,0%	-55,6%	-25,0%
	TYPOLOGIE	15,6%	-25,0%	0,0%
Violence sexuelle (endroit accessible au public)	ZONE DE POLICE	40,0%	4,8%	-77,3%
	TYPOLOGIE	5,3%	34,3%	-18,4%
Violence psychique (transport public)	ZONE DE POLICE	-16,7%	-20,0%	25,0%
	TYPOLOGIE	44,2%	38,7%	-10,6%
Violence psychique (voie publique)	ZONE DE POLICE	-1,9%	22,6%	9,2%
	TYPOLOGIE	2,9%	6,3%	1,6%
Violence psychique (autre endroit public)	ZONE DE POLICE	0,0%	-25,0%	-33,3%
	TYPOLOGIE	5,2%	5,5%	-3,7%
Violence psychique (endroit accessible au public)	ZONE DE POLICE	-15,2%	-7,1%	19,2%
	TYPOLOGIE	12,8%	14,3%	3,3%
Vol à main armée (transport public)	ZONE DE POLICE	/	/	/
	TYPOLOGIE	0,0%	-50,0%	200,0%
Vol à main armée (voie publique)	ZONE DE POLICE	100,0%	-100,0%	/
	TYPOLOGIE	24,1%	-5,6%	-20,6%
Vol à main armée (autre endroit public)	ZONE DE POLICE	-100,0%	/	/
	TYPOLOGIE	-50,0%	300,0%	-25,0%
Vol à main armée (endroit accessible au public)	ZONE DE POLICE	0,0%	0,0%	0,0%
	TYPOLOGIE	-8,5%	-18,6%	-17,1%
Vol avec violence sans arme (transport public)	ZONE DE POLICE	0,0%	-100,0%	/
	TYPOLOGIE	37,5%	0,0%	45,5%



## CRIMINALITE ENREGISTREE : ZONE DE POLICE vs TYPOLOGIE

Figure criminelle/phénomène	Niveau	% 2021 - 2022	% 2022 - 2023	% 2023 - 2024
Vol avec violence sans arme (voie publique)	ZONE DE POLICE	20,0%	0,0%	-33,3%
	TYPLOGIE	1,2%	-3,7%	8,9%
Vol avec violence sans arme (autre endroit public)	ZONE DE POLICE	-100,0%	/	/
	TYPLOGIE	100,0%	6,3%	-29,4%
Vol avec violence sans arme (endr. acces. au pub.)	ZONE DE POLICE	33,3%	50,0%	-66,7%
	TYPLOGIE	18,6%	-5,8%	-14,9%
Faux policiers	ZONE DE POLICE	-100,0%	/	0,0%
	TYPLOGIE	250,0%	-31,4%	8,3%
Terrorisme, extrémisme et radicalisme	ZONE DE POLICE	100,0%	-50,0%	100,0%
	TYPLOGIE	-15,0%	76,5%	23,3%
Cyberharcèlement	ZONE DE POLICE	463,6%	-9,7%	-7,1%
	TYPLOGIE	-1,1%	3,3%	7,3%
Fraude à l'identité	ZONE DE POLICE	108,7%	49,0%	-34,3%
	TYPLOGIE	12,3%	6,1%	-4,0%

# ***STATISTIQUES POLICIERES DE CRIMINALITE***

---

*LIEU DE PERPETRATION: ZONE DE POLICE*

**WESTKUST**

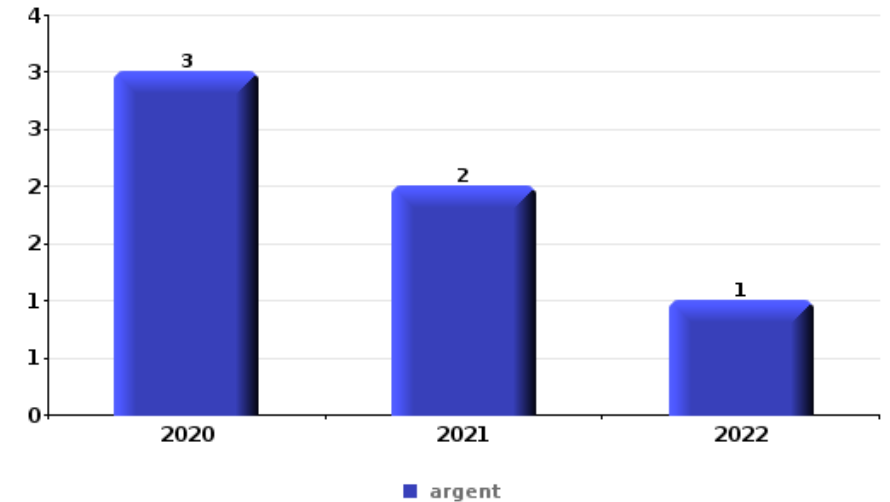
***PARTIE VI : OBJETS ET MOYENS DE TRANSPORT***



**WESTKUST**

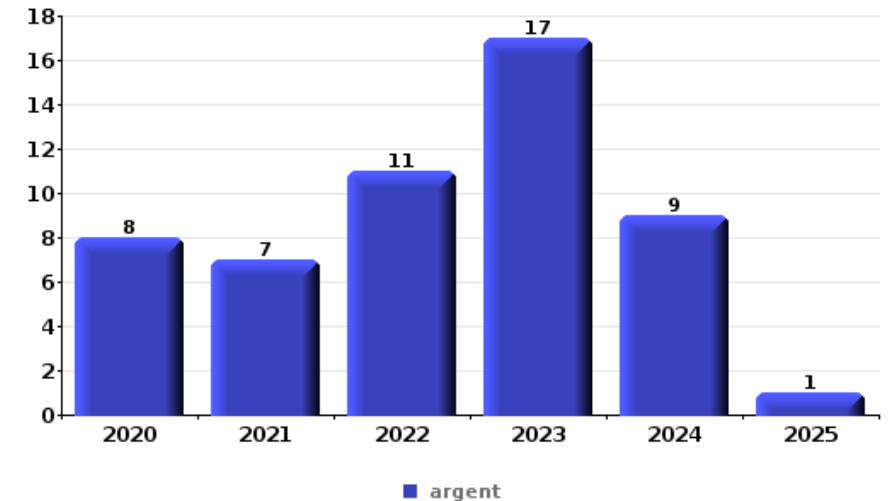
**Vol à main armée**

Top 5 Objets volés (sbd nombre de faits)		2020	2021	2022	2023	2024	2025
1	argent	3	2	1			
2	carte bancaire / carte de crédit	2				1	
2	GSM et accessoires	1	1			1	
4	autre document officiel					2	
4	bijouterie / montre			1		1	
4	clé	1				1	
4	multimédia	1				1	
4	portefeuille	1				1	



**Vol dans ou sur un véhicule**

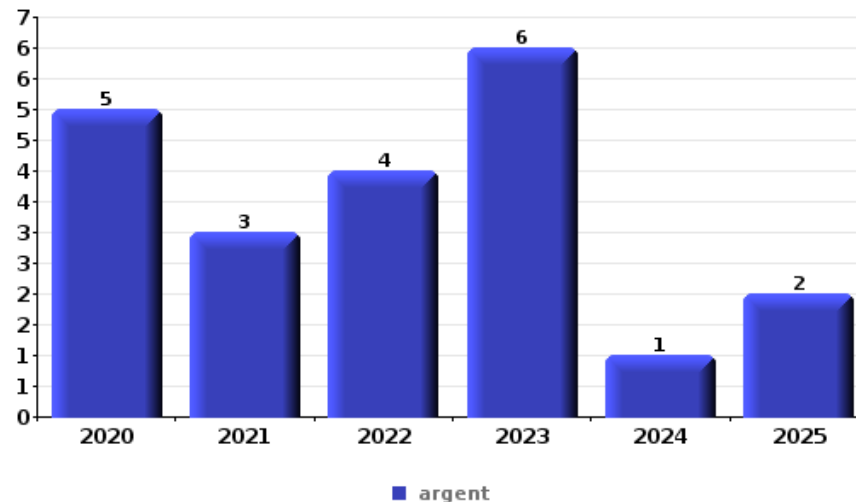
Top 5 Objets volés (sbd nombre de faits)		2020	2021	2022	2023	2024	2025
1	argent	8	7	11	17	9	1
2	portefeuille	2	4	7	16	6	1
3	carte bancaire / carte de crédit	3	3	5	13	6	1
4	permis de conduire	2	1	4	12	7	3
5	carte d'identité / passeport	3	2	4	13	5	





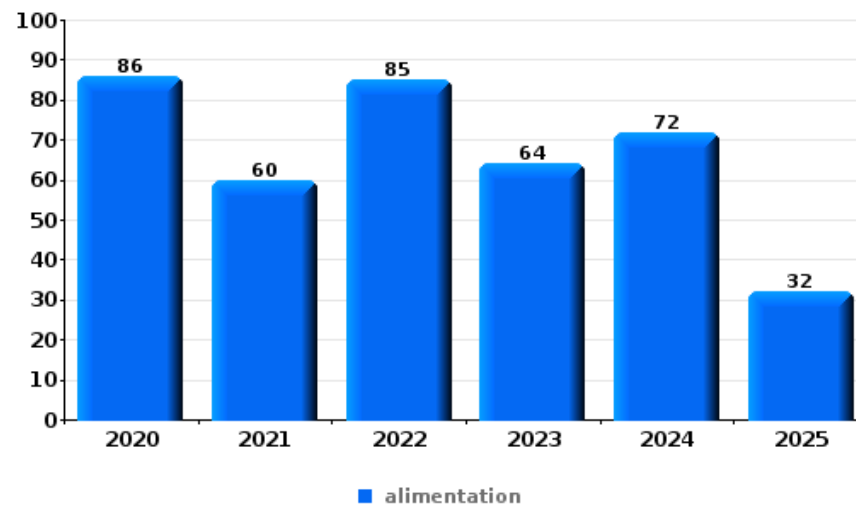
**Cambrassage ds entreprise ou commerce**

Top 5 Objets volés (sbd nombre de faits)		2020	2021	2022	2023	2024	2025
1	argent	5	3	4	6	1	2
2	alimentation	3	4	4	1	1	1
3	bijouterie / montre	1	1	3			1
3	coffre-fort / coffret (argent) / caisse	2			3	1	
5	clé	2			1	1	
5	tabac			1	1	2	



**Vol à l'étalage**

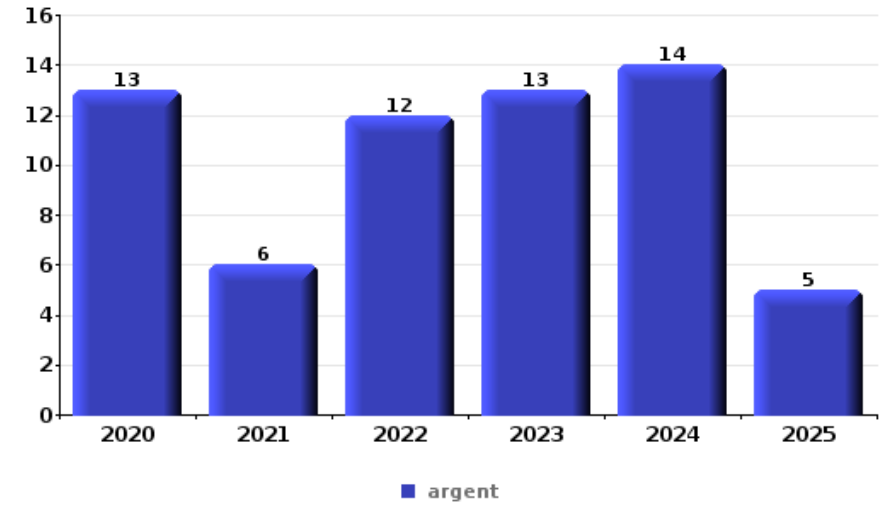
Top 5 Objets volés (sbd nombre de faits)		2020	2021	2022	2023	2024	2025
1	alimentation	86	60	85	64	72	32
2	tabac	21	49	51	43	26	1
3	vêtement	17	18	30	27	16	17
4	parfum / produit de beauté	16	18	15	23	29	15
5	multimédia	6	5	10	7	5	4





**Cambrilage dans habitation**

Top 5 Objets volés (sbd nombre de faits)		2020	2021	2022	2023	2024	2025
1	argent	13	6	12	13	14	5
2	bijouterie / montre	6	5	14	10	19	7
3	alimentation	5	3	26	4	1	1
3	multimédia	9	5	17	5	3	1
5	outillage	4	4	16	2	3	1



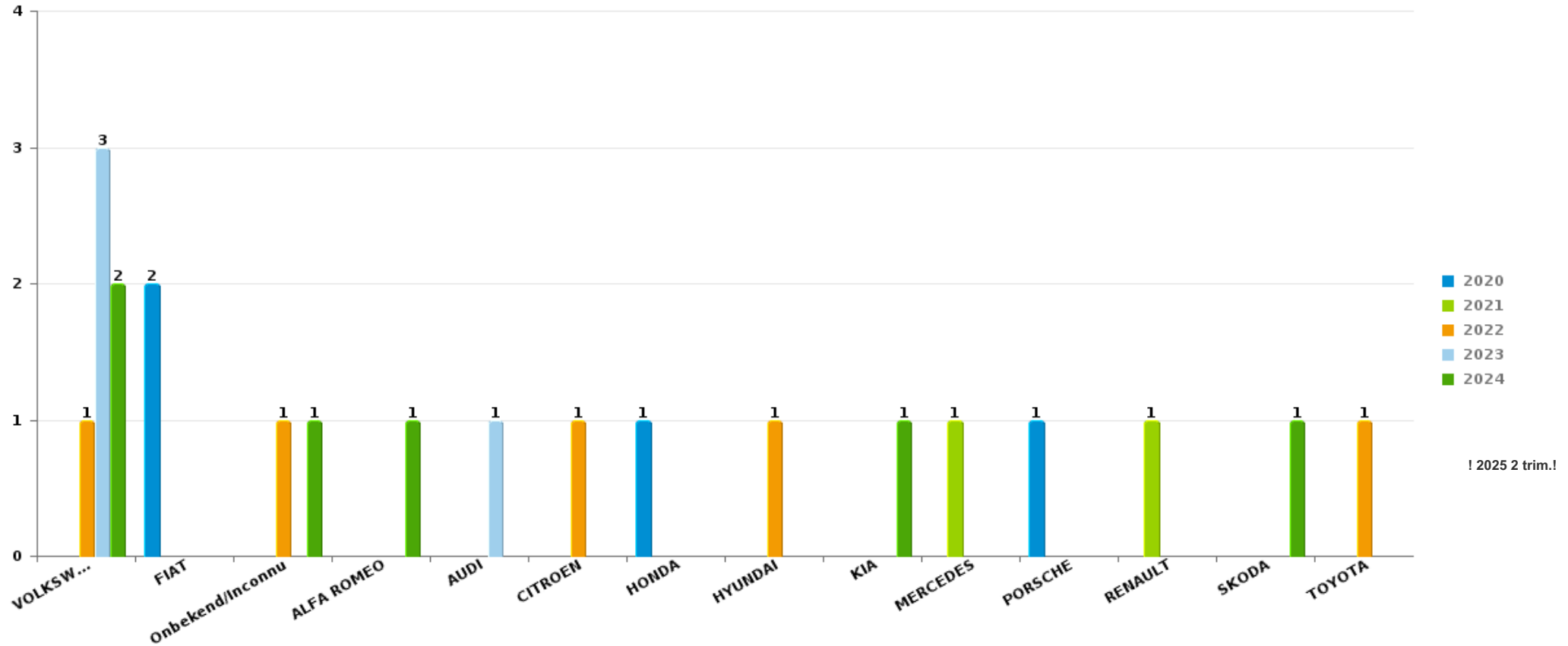
*Remarque: en ce qui concerne les objets, aucun total n'est reproduit étant donné que plusieurs objets peuvent avoir été volés lors d'un même fait.*



WESTKUST

Vol de voiture

Nombre de voitures volées par marque (Top 5)



# ***STATISTIQUES POLICIERES DE CRIMINALITE***

---

***LIEU DE PERPETRATION: ZONE DE POLICE***

**WESTKUST**

***PARTIE VII : SUSPECTS***



## Partie 1: Niveau FAITS (comptage du nombre de faits pour lesquels un certain type de suspect est impliqué)

### 1.1. Nombre d'infractions selon le sexe des suspects identifiés (par catégorie principale)

Étant donné que, tant un suspect identifié masculin qu'un suspect identifié féminin peuvent être impliqués lors d'un même fait, il est possible que la somme des colonnes «Hommes» et «Femmes» soit supérieure à la valeur de la colonne «Total...» (voir également la note méthodologique)

#### WESTKUST

2025

Catégorie principale / Sexe	Nombre total de faits avec au moins 1 suspect	Hommes	%	Femmes	%
Vol et extorsion	110	78	70,9%	42	38,2%
Drogues	114	108	94,7%	9	7,9%
Infr. contre l'intégrité physique	107	89	83,2%	23	21,5%
Fraude	44	36	81,8%	16	36,4%
Ivresse et alcool	51	38	74,5%	13	25,5%
Infr. contre la sécurité publique	31	28	90,3%	6	19,4%
Armes et explosifs	32	30	93,8%	3	9,4%
Législation sur les étrangers	31	30	96,8%	2	6,5%
Dégradation de la propriété	24	23	95,8%	2	8,3%
Infr. contre autres valeurs morales et sentiments	21	17	81,0%	4	19,0%
Criminalité informatique	17	12	70,6%	6	35,3%
Protection de la jeunesse	14	11	78,6%	6	42,9%
Infr. contre l'autorité publique	13	11	84,6%	2	15,4%
Infr. contre la foi publique	11	7	63,6%	5	45,5%
Infr. contre les mœurs	9	9	100,0%		
Code pénal social	5	4	80,0%	4	80,0%

## CRIMINALITE ENREGISTREE: SUSPECTS



Catégorie principale / Sexe	Nombre total de faits avec au moins 1 suspect	Hommes	%	Femmes	%
Environnement	7	5	71,4%	2	28,6%
Traite des êtres humains	2	2	100,0%	2	100,0%
Registre de population	3	2	66,7%	1	33,3%
Législation économique	2	1	50,0%	1	50,0%
Autres lois spéciales	1	1	100,0%		
Infr. contre la Sécurité de l'Etat	1	1	100,0%		
Protection de la personne	1	1	100,0%		
Travail	1	1	100,0%		
<b>Total</b>	<b>652</b>	<b>545</b>	<b>83,6 %</b>	<b>149</b>	<b>22,9 %</b>



## 1.2. Nombre d'infractions selon le sexe des suspects identifiés (par figure criminelle)

Étant donné que, tant un suspect identifié masculin qu'un suspect identifié féminin peuvent être impliqués lors d'un même fait, il est possible que la somme des colonnes «Hommes» et «Femmes» soit supérieure à la valeur de la colonne «Total...» (voir également la note méthodologique)

### WESTKUST

2025

#### FC Vol moyen de transport

Figure criminelle / Sexe	Nombre total de faits avec au moins 1 suspect identifié	Hommes	%
<b>Vol de vélo</b>	5	5	100,0%
<b>Total</b>	PA	PA	PA

#### FC Cambriolage

Figure criminelle / Sexe	Nombre total de faits avec au moins 1 suspect identifié	Hommes	%
<b>Cambriolage dans habitation</b>	4	4	100,0%
<b>Cambriolage ds entreprise ou commerce</b>	1	1	100,0%
<b>Cambriolage dans bâtiment (total)</b>	5	5	100,0%
<b>Total</b>	PA	PA	PA

## CRIMINALITE ENREGISTREE: SUSPECTS



### FC Vol autre

Figure criminelle / Sexe	Nombre total de faits avec au moins 1 suspect identifié	Hommes	%	Femmes	%
Vol avec violence sans arme	3	3	100,0%		
Vol dans ou sur un véhicule	1	1	100,0%		
Vol à l'arraché	2	2	100,0%		
Vol à l'étalage	72	42	58,3%	35	48,6%
Vol par ruse	4	2	50,0%	3	75,0%
Vol sur les chantiers	1	1	100,0%		
<b>Total</b>	<b>PA</b>	<b>PA</b>	<b>PA</b>	<b>PA</b>	<b>PA</b>

### Criminalité ICT

Figure criminelle / Sexe	Nombre total de faits avec au moins 1 suspect identifié	Hommes	%	Femmes	%
Fraude de cartes de paiements	1	1	100,0%		
Phishing	6	3	50,0%	3	50,0%
<b>Total</b>	<b>PA</b>	<b>PA</b>	<b>PA</b>	<b>PA</b>	<b>PA</b>

### FC Autre

Figure criminelle / Sexe	Nombre total de faits avec au moins 1 suspect identifié	Hommes	%	Femmes	%
Violence contre les métiers d'intérêt général	3	3	100,0%		
Dégradation de voiture	7	6	85,7%	1	14,3%
Rixe au couteau	3	3	100,0%		
<b>Total</b>	<b>PA</b>	<b>PA</b>	<b>PA</b>	<b>PA</b>	<b>PA</b>



PH Violence intrafamiliale (VIF)

Figure criminelle / Sexe	Nombre total de faits avec au moins 1 suspect identifié	Hommes	%	Femmes	%
VIF: physique, dans le couple	31	28	90,3%	6	19,4%
VIF: physique, envers des descendants	4	3	75,0%	1	25,0%
VIF: physique, envers d'autres membres	9	4	44,4%	5	55,6%
VIF: sexuelle, dans le couple	1	1	100,0%		
VIF: psychique, dans le couple	13	12	92,3%	2	15,4%
VIF: psychique, envers des descendants	7	6	85,7%	1	14,3%
VIF: psychique, envers d'autres membres	2	1	50,0%	1	50,0%
VIF: économique, dans le couple	1	1	100,0%		
VIF: économique, envers des descendants	1	1	100,0%		
VIF: économique, envers d'autres membres	3	2	66,7%	1	33,3%
<b>Total</b>	<b>PA</b>	<b>PA</b>	<b>PA</b>	<b>PA</b>	<b>PA</b>

PH Drogues

Figure criminelle / Sexe	Nombre total de faits avec au moins 1 suspect identifié	Hommes	%	Femmes	%
Vente de cocaïne	9	9	100,0%	1	11,1%
Vente de drogues synthétiques	2	2	100,0%	1	50,0%
Production de cannabis (culture)	1	1	100,0%		
Vente de cannabis en grande quantité	1	1	100,0%	1	100,0%
Vente-traffic d'héroïne	1	1	100,0%		
<b>Total</b>	<b>PA</b>	<b>PA</b>	<b>PA</b>	<b>PA</b>	<b>PA</b>

PH Trafic d'armes

Figure criminelle / Sexe	Nombre total de faits avec au moins 1 suspect identifié	Hommes	%
Commerce et production d'arme à feu et mun.	1	1	100,0%
<b>Total</b>	<b>PA</b>	<b>PA</b>	<b>PA</b>

## CRIMINALITE ENREGISTREE: SUSPECTS



### PH Traite des êtres humains

Figure criminelle / Sexe	Nombre total de faits avec au moins 1 suspect identifié	Hommes	%	Femmes	%
TEH - exploitation sexuelle	1	1	100,0%	1	100,0%
<b>Total</b>	<b>PA</b>	<b>PA</b>	<b>PA</b>	<b>PA</b>	<b>PA</b>

### PH Violence dans l'espace public

Figure criminelle / Sexe	Nombre total de faits avec au moins 1 suspect identifié	Hommes	%	Femmes	%
Violence physique (transport public)	1				
Violence physique (voie publique)	50	42	84,0%	10	20,0%
Violence physique (autre endroit public)	6	5	83,3%	1	16,7%
Violence physique (endroit accessible au public)	7	6	85,7%	2	28,6%
Violence sexuelle (voie publique)	1	1	100,0%		
Violence sexuelle (autre endroit public)	1	1	100,0%		
Violence psychique (voie publique)	15	14	93,3%	2	13,3%
Violence psychique (autre endroit public)	1	1	100,0%		
Violence psychique (endroit accessible au public)	8	8	100,0%	3	37,5%
Vol avec violence sans arme (voie publique)	1	1	100,0%		
Vol avec violence sans arme (endr. acces. au pub.)	2	2	100,0%		
<b>Total</b>	<b>PA</b>	<b>PA</b>	<b>PA</b>	<b>PA</b>	<b>PA</b>

### PH Autre

Figure criminelle / Sexe	Nombre total de faits avec au moins 1 suspect identifié	Hommes	%	Femmes	%
Cyberharcèlement	19	17	89,5%	4	21,1%
Fraude à l'identité	5	4	80,0%	3	60,0%
<b>Total</b>	<b>PA</b>	<b>PA</b>	<b>PA</b>	<b>PA</b>	<b>PA</b>



### 1.3. Nombre d'infractions selon l'âge des suspects identifiés (par catégorie principale)

Étant donné que, tant un suspect identifié mineur qu'un suspect identifié majeur peuvent être impliqués lors d'un même fait, il est possible que la somme des colonnes «Mineur» et «Majeur» soit supérieure à la valeur de la colonne «Total...» (voir également la note méthodologique)

#### WESTKUST

2025

Catégorie principale / Âge	Nombre total de faits avec au moins 1 suspect identifié	Mineur	%	Majeur	%
Drogues	114	10	8,8%	106	93,0%
Vol et extorsion	110	6	5,5%	106	96,4%
Infr. contre l'intégrité physique	107	11	10,3%	97	90,7%
Ivresse et alcool	51			51	100,0%
Fraude	44	4	9,1%	41	93,2%
Armes et explosifs	32	3	9,4%	30	93,8%
Infr. contre la sécurité publique	31	2	6,5%	29	93,5%
Législation sur les étrangers	31	8	25,8%	23	74,2%
Dégradation de la propriété	24	2	8,3%	22	91,7%
Infr. contre autres valeurs morales et sentiments	21			21	100,0%
Criminalité informatique	17			17	100,0%
Protection de la jeunesse	14	1	7,1%	13	92,9%
Infr. contre l'autorité publique	13			13	100,0%
Infr. contre la foi publique	11	1	9,1%	10	90,9%
Infr. contre les mœurs	9	2	22,2%	7	77,8%
Environnement	7			7	100,0%
Code pénal social	5			5	100,0%
Registre de population	3			3	100,0%
Législation économique	2			2	100,0%
Traite des êtres humains	2			2	100,0%
Autres lois spéciales	1			1	100,0%
Infr. contre la Sécurité de l'Etat	1			1	100,0%
Protection de la personne	1			1	100,0%
Travail	1			1	100,0%
<b>Total</b>	<b>652</b>	<b>50</b>	<b>7,7%</b>	<b>609</b>	<b>93,4%</b>



### 1.4. Nombre d'infractions selon l'âge des suspects identifiés (par figure criminelle)

Étant donné que, tant un suspect identifié mineur qu'un suspect identifié majeur peuvent être impliqués lors d'un même fait, il est possible que la somme des colonnes «Mineur» et «Majeur» soit supérieure à la valeur de la colonne «Total...»  
(voir également la note méthodologique)

#### WESTKUST

2025

#### FC Vol moyen de transport

Figure criminelle / Âge	Nombre total de faits avec au moins 1 suspect identifié	Mineur	%	Majeur	%
<b>Vol de vélo</b>	<b>5</b>	1	20,0%	4	80,0%
<b>Total</b>	<b>PA</b>	<b>PA</b>	<b>PA</b>	<b>PA</b>	<b>PA</b>

#### FC Cambriolage

Figure criminelle / Âge	Nombre total de faits avec au moins 1 suspect identifié	Mineur	%	Majeur	%
<b>Cambriolage dans habitation</b>	<b>4</b>	1	25,0%	3	75,0%
<b>Cambriolage ds entreprise ou commerce</b>	<b>1</b>	1	100,0%	1	100,0%
<b>Cambriolage dans bâtiment (total)</b>	<b>5</b>	2	40,0%	4	80,0%
<b>Total</b>	<b>PA</b>	<b>PA</b>	<b>PA</b>	<b>PA</b>	<b>PA</b>



### FC Vol autre

Figure criminelle / Âge	Nombre total de faits avec au moins 1 suspect identifié	Mineur	%	Majeur	%
Vol avec violence sans arme	3	2	66,7%	2	66,7%
Vol dans ou sur un véhicule	1			1	100,0%
Vol à l'arraché	2	1	50,0%	1	50,0%
Vol à l'étalage	72	3	4,2%	70	97,2%
Vol par ruse	4			4	100,0%
Vol sur les chantiers	1			1	100,0%
<b>Total</b>	<b>PA</b>	<b>PA</b>	<b>PA</b>	<b>PA</b>	<b>PA</b>

### Criminalité ICT

Figure criminelle / Âge	Nombre total de faits avec au moins 1 suspect identifié	Majeur	%
Fraude de cartes de paiements	1	1	100,0%
Phishing	6	6	100,0%
<b>Total</b>	<b>PA</b>	<b>PA</b>	<b>PA</b>

### FC Autre

Figure criminelle / Âge	Nombre total de faits avec au moins 1 suspect identifié	Majeur	%
Violence contre les métiers d'intérêt général	3	3	100,0%
Dégradation de voiture	7	7	100,0%
Rixe au couteau	3	3	100,0%
<b>Total</b>	<b>PA</b>	<b>PA</b>	<b>PA</b>



### PH Violence intrafamiliale (VIF)

Figure criminelle / Âge	Nombre total de faits avec au moins 1 suspect identifié	Mineur	%	Majeur	%
VIF: physique, dans le couple	31			31	100,0%
VIF: physique, envers des descendants	4	1	25,0%	3	75,0%
VIF: physique, envers d'autres membres	9	4	44,4%	5	55,6%
VIF: sexuelle, dans le couple	1			1	100,0%
VIF: psychique, dans le couple	13			13	100,0%
VIF: psychique, envers des descendants	7			7	100,0%
VIF: psychique, envers d'autres membres	2			2	100,0%
VIF: économique, dans le couple	1			1	100,0%
VIF: économique, envers des descendants	1			1	100,0%
VIF: économique, envers d'autres membres	3	1	33,3%	2	66,7%
<b>Total</b>	<b>PA</b>	<b>PA</b>	<b>PA</b>	<b>PA</b>	<b>PA</b>

### PH Drogues

Figure criminelle / Âge	Nombre total de faits avec au moins 1 suspect identifié	Majeur	%
Vente de cocaïne	9	9	100,0%
Vente de drogues synthétiques	2	2	100,0%
Production de cannabis (culture)	1	1	100,0%
Vente de cannabis en grande quantité	1	1	100,0%
Vente-traffic d'héroïne	1	1	100,0%
<b>Total</b>	<b>PA</b>	<b>PA</b>	<b>PA</b>

### PH Trafic d'armes

Figure criminelle / Âge	Nombre total de faits avec au moins 1 suspect identifié	Majeur	%
Commerce et production d'arme à feu et mun.	1	1	100,0%
<b>Total</b>	<b>PA</b>	<b>PA</b>	<b>PA</b>



**PH Traite des êtres humains**

Figure criminelle / Âge	Nombre total de faits avec au moins 1 suspect identifié	Majeur	%
TEH - exploitation sexuelle	1	1	100,0%
<b>Total</b>	<b>PA</b>	<b>PA</b>	<b>PA</b>

**PH Violence dans l'espace public**

Figure criminelle / Âge	Nombre total de faits avec au moins 1 suspect identifié	Mineur	%	Majeur	%
Violence physique (transport public)	1	1	100,0%		
Violence physique (voie publique)	50	5	10,0%	46	92,0%
Violence physique (autre endroit public)	6	1	16,7%	5	83,3%
Violence physique (endroit accessible au public)	7			7	100,0%
Violence sexuelle (voie publique)	1			1	100,0%
Violence sexuelle (autre endroit public)	1			1	100,0%
Violence psychique (voie publique)	15	1	6,7%	14	93,3%
Violence psychique (autre endroit public)	1			1	100,0%
Violence psychique (endroit accessible au public)	8			8	100,0%
Vol avec violence sans arme (voie publique)	1	1	100,0%		
Vol avec violence sans arme (endr. acces. au pub.)	2	1	50,0%	2	100,0%
<b>Total</b>	<b>PA</b>	<b>PA</b>	<b>PA</b>	<b>PA</b>	<b>PA</b>

**PH Autre**

Figure criminelle / Âge	Nombre total de faits avec au moins 1 suspect identifié	Majeur	%
Cyberharcèlement	19	19	100,0%
Fraude à l'identité	5	5	100,0%
<b>Total</b>	<b>PA</b>	<b>PA</b>	<b>PA</b>





## Partie 2: Niveau SUSPECTS-FAIT (comptage du nombre de combinaisons suspect-fait)

### 2.1. Nombre de suspects-fait selon le sexe des suspects identifiés (TOP 5 des catégories principales)

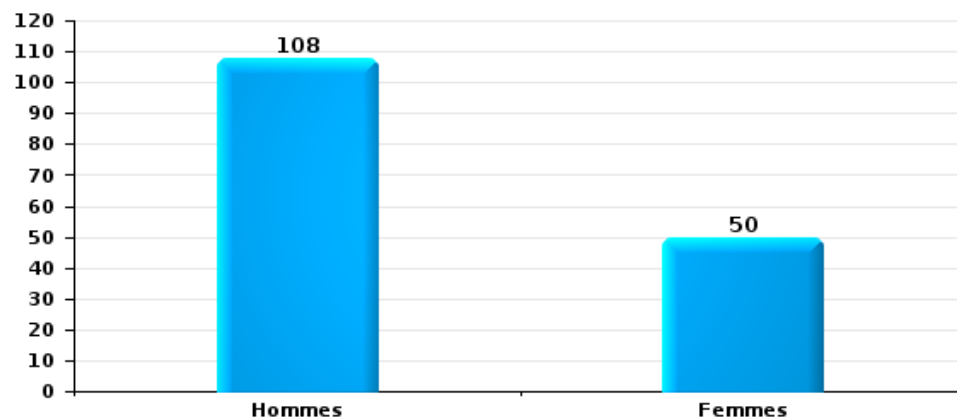
Lorsqu'un même suspect a commis plusieurs faits durant la période considérée, il est aussi comptabilisé plusieurs fois (voir également la note méthodologique)

#### WESTKUST

2025

#### Vol et extorsion

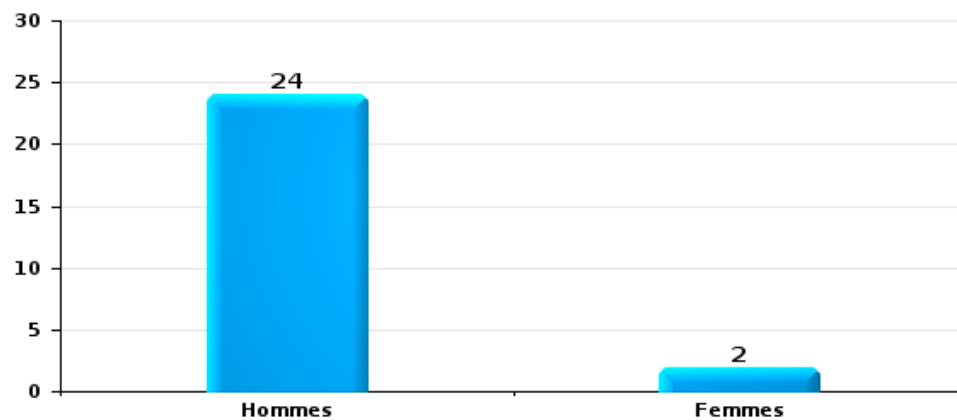
Nombre de suspects-fait selon le sexe





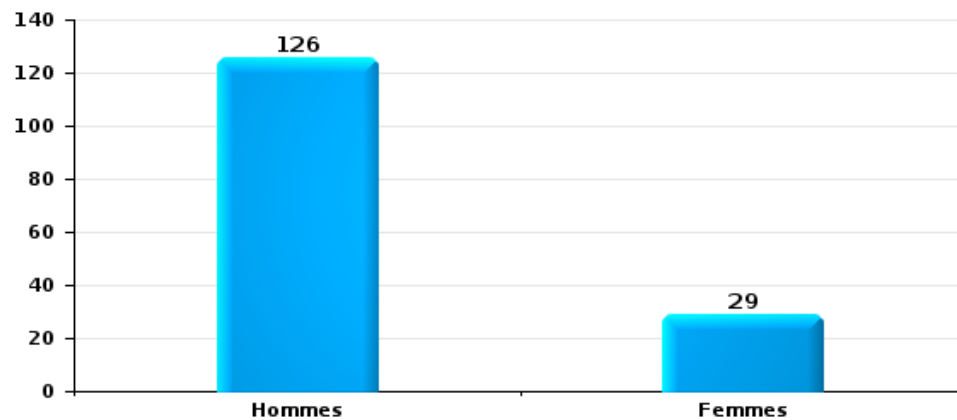
Dégradation de la propriété

Nombre de suspects-fait selon le sexe



Infr. contre l'intégrité physique

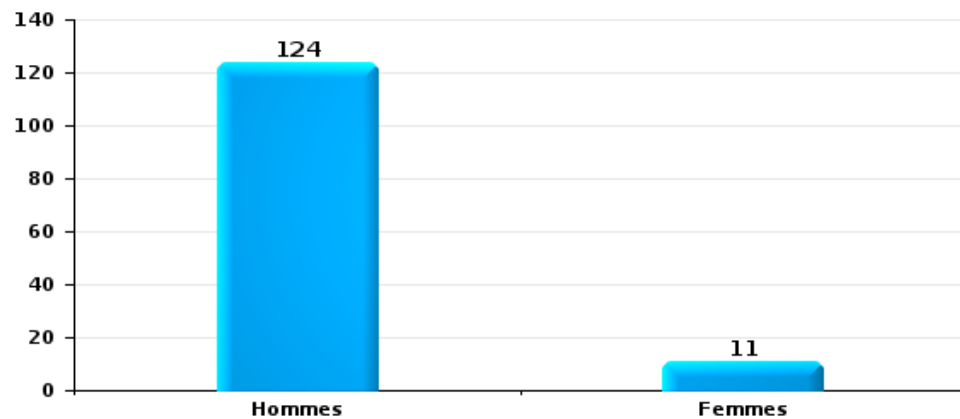
Nombre de suspects-fait selon le sexe





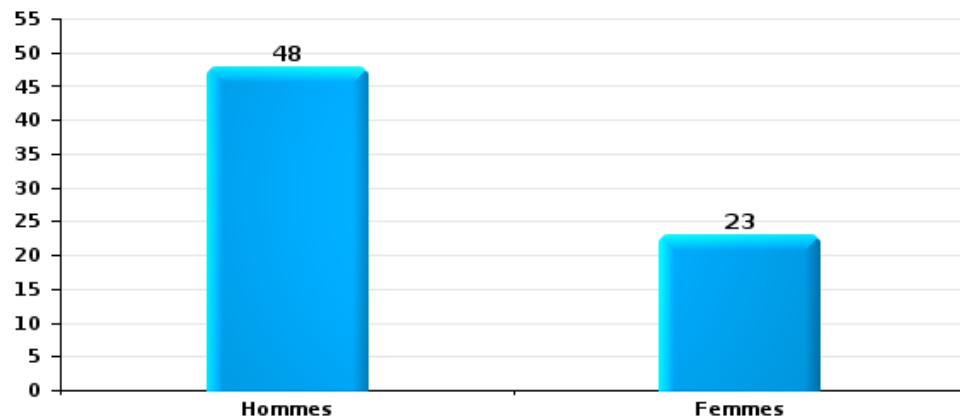
Drogues

Nombre de suspects-fait selon le sexe



Fraude

Nombre de suspects-fait selon le sexe





## 2.2. Nombre de suspects-fait selon le sexe des suspects identifiés (TOP 5 des figures criminelles)

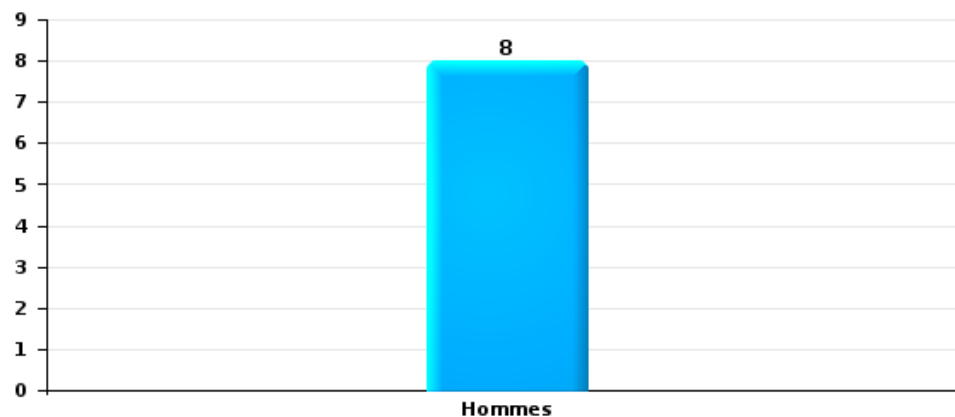
Lorsqu'un même suspect a commis plusieurs faits durant la période considérée, il est aussi comptabilisé plusieurs fois (voir également la note méthodologique)

### WESTKUST

2025

### Cambriolage dans bâtiment (total)

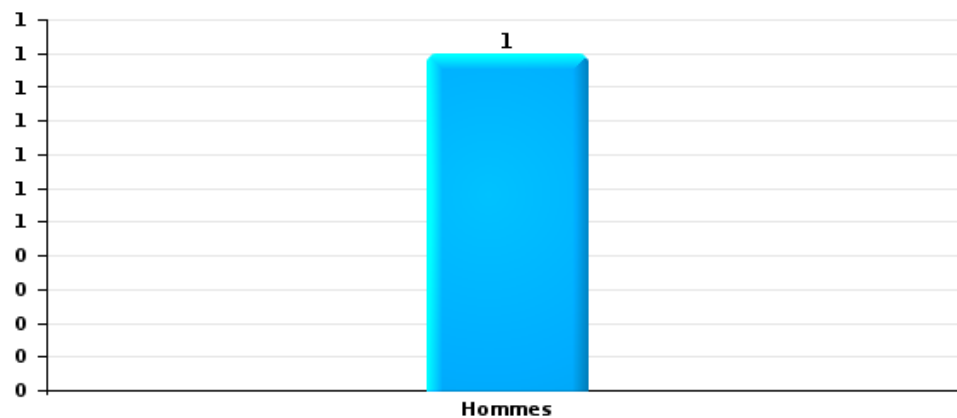
Nombre de suspects-fait selon le sexe





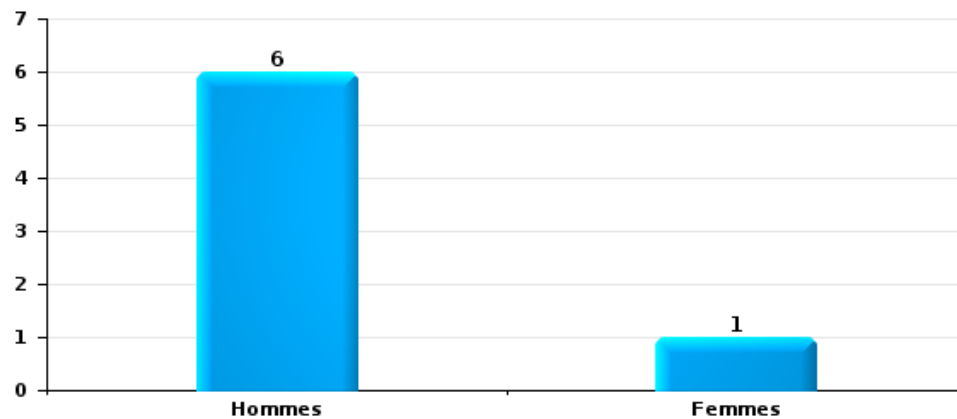
Vol dans ou sur un véhicule

Nombre de suspects-fait selon le sexe



Dégradation de voiture

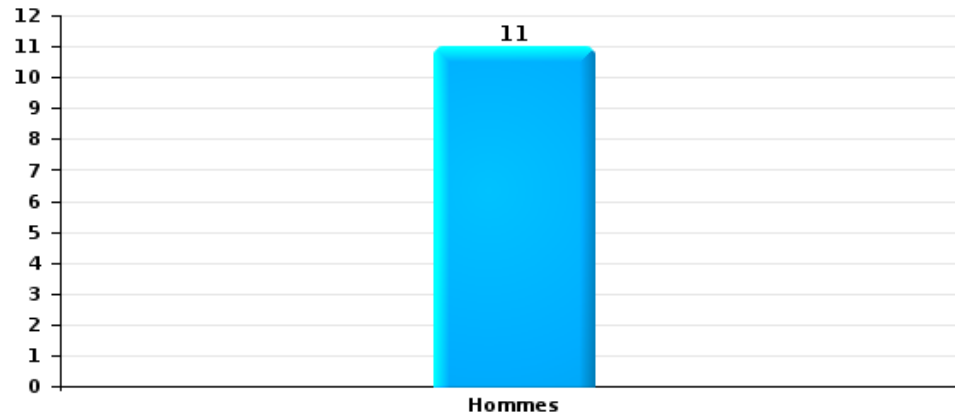
Nombre de suspects-fait selon le sexe





Vol de vélo

Nombre de suspects-fait selon le sexe





### 2.3. Nombre de suspects-fait selon l'âge des suspects identifiés (TOP 5 des catégories principales)

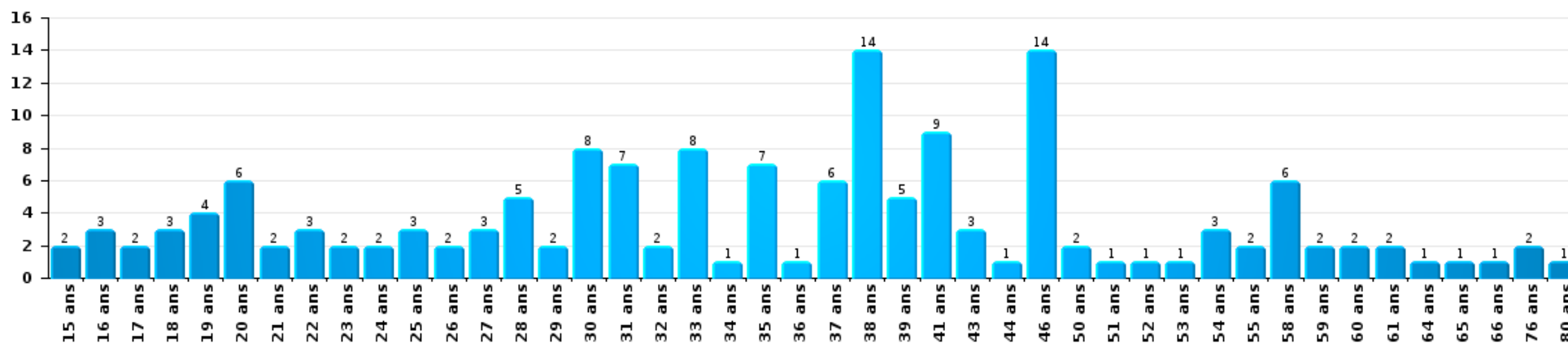
1) Lorsqu'un même suspect a commis plusieurs faits durant la période considérée, il est aussi comptabilisé plusieurs fois, qu'il ait le même âge ou non – 2) Les suspects au-dessous de 14 ans et à partir de 90 ans ne sont pas repris dans le tableau (voir également la note méthodologique)

#### WESTKUST

2025

#### Vol et extorsion

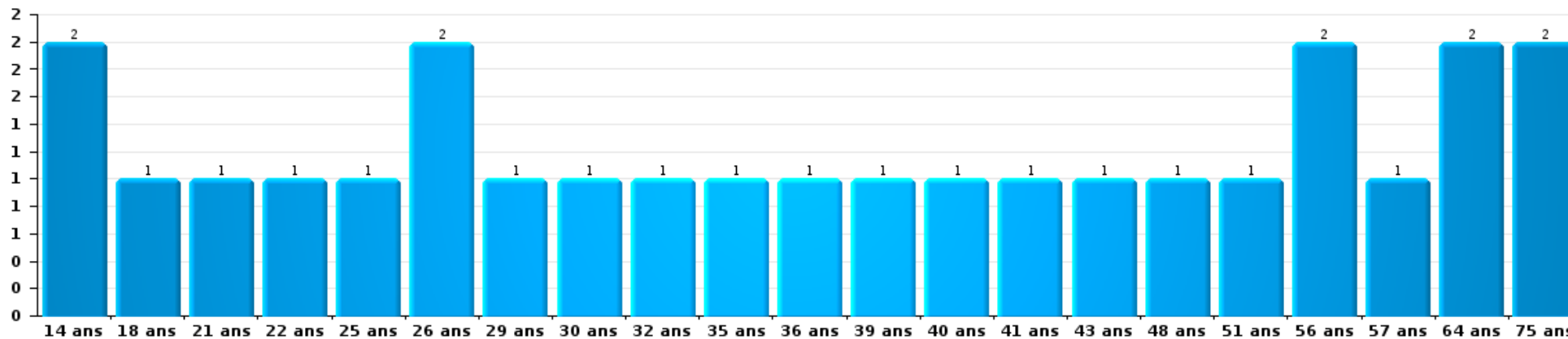
Nombre de suspects-fait par âge (chronologique)





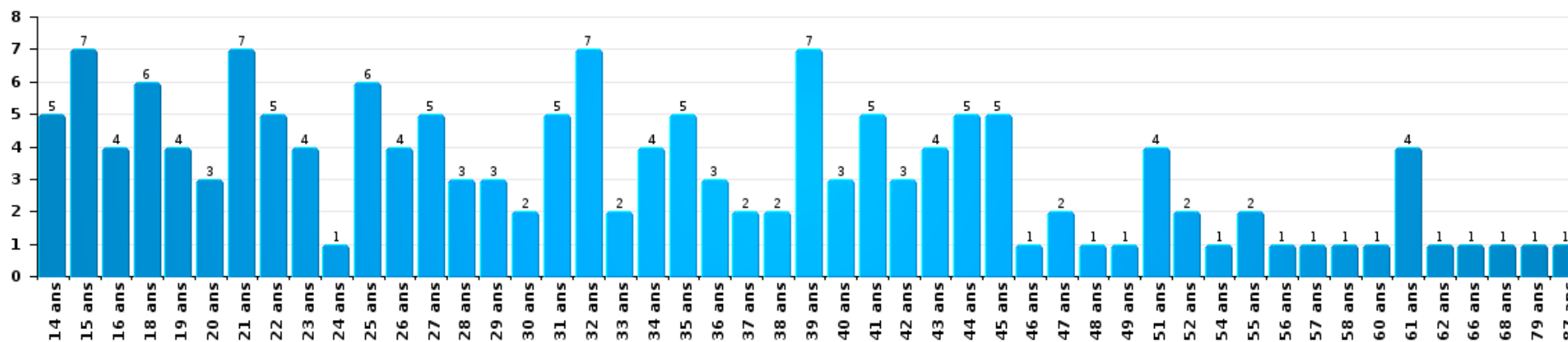
Dégradation de la propriété

Nombre de suspects-fait par âge (chronologique)



Infr. contre l'intégrité physique

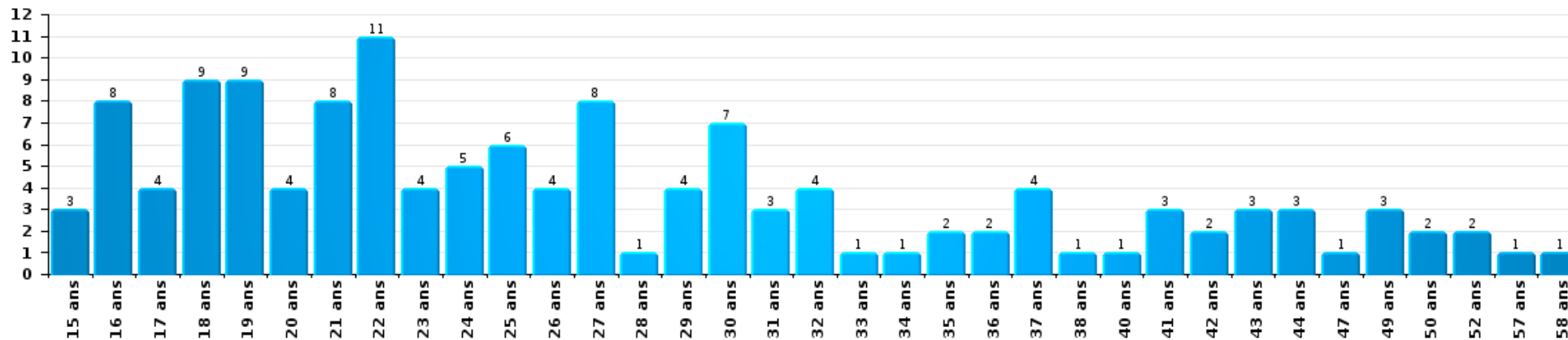
Nombre de suspects-fait par âge (chronologique)





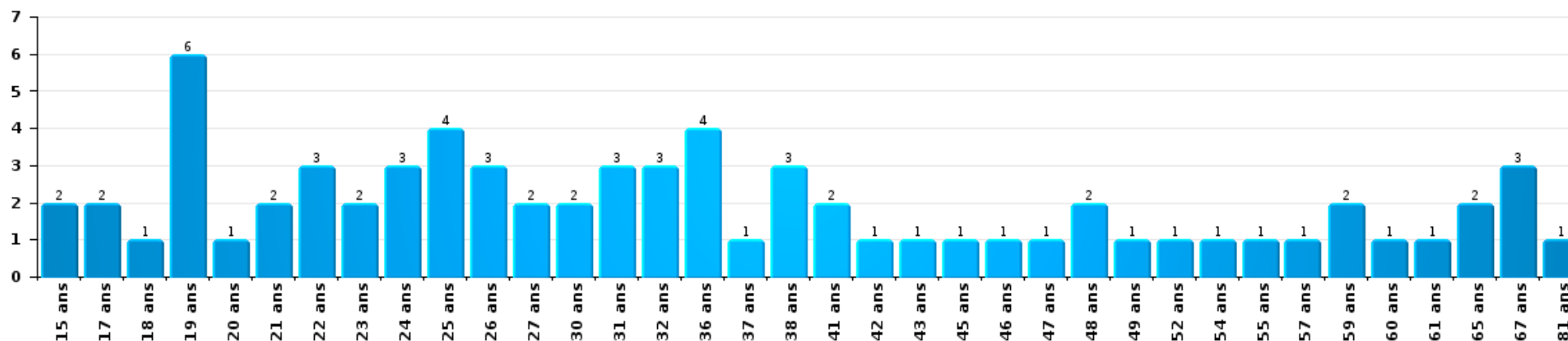
Drogues

Nombre de suspects-fait par âge (chronologique)



Fraude

Nombre de suspects-fait par âge (chronologique)





## 2.4. Nombre de suspects-fait selon l'âge des suspects identifiés (TOP 5 des figures criminelles)

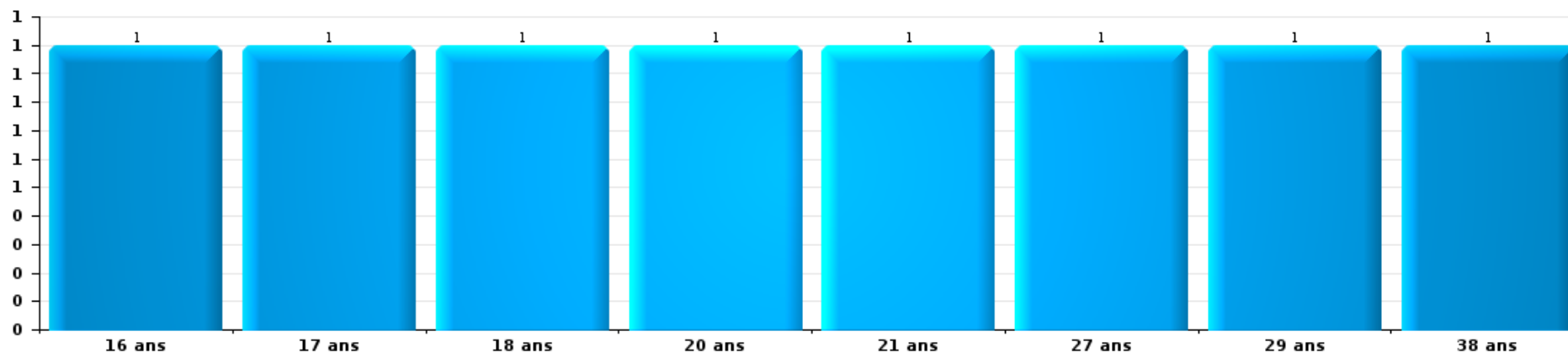
1) Lorsqu'un même suspect a commis plusieurs faits durant la période considérée, il est aussi comptabilisé plusieurs fois, qu'il ait le même âge ou non - 2) Les suspects au-dessous de 14 ans et à partir de 90 ans ne sont pas repris dans le tableau (voir également la note méthodologique)

### WESTKUST

2025

### Cambrilage dans bâtiment (total)

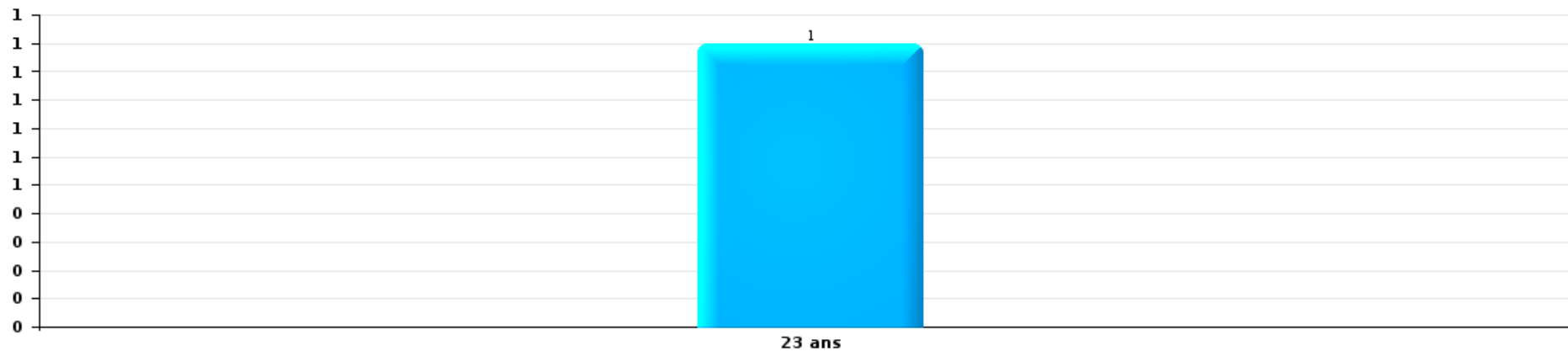
Nombre de suspects-fait par âge (chronologique)





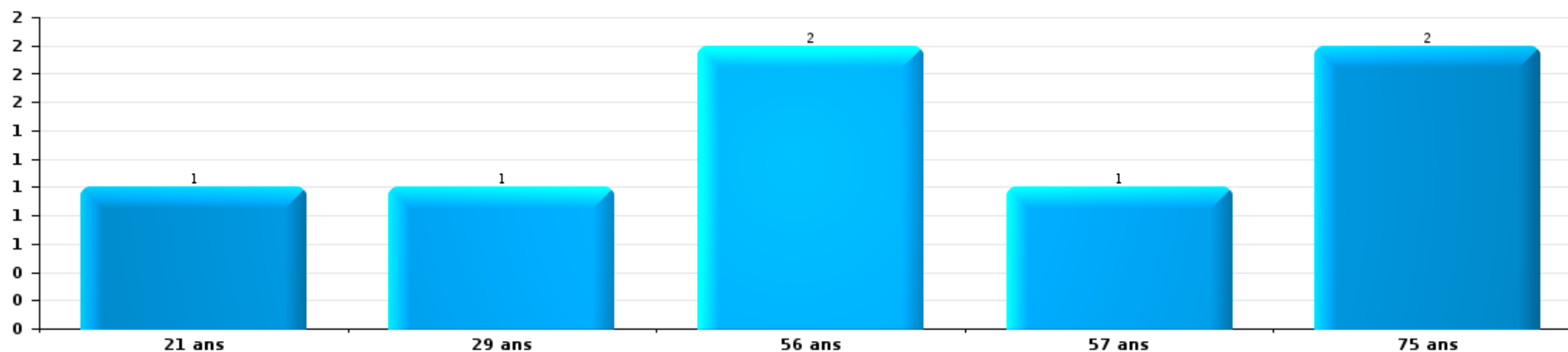
Vol dans ou sur un véhicule

Nombre de suspects-fait par âge (chronologique)



Dégradation de voiture

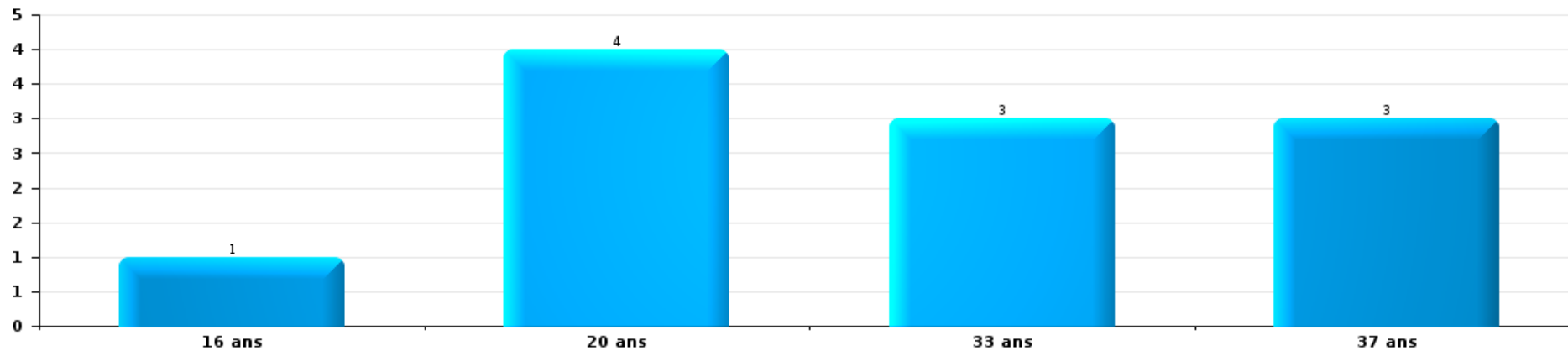
Nombre de suspects-fait par âge (chronologique)





Vol de vélo

Nombre de suspects-fait par âge (chronologique)



# ***STATISTIQUES POLICIERES DE CRIMINALITE***

---

*LIEU DE PERPETRATION: ZONE DE POLICE*

**WESTKUST**

***ANNEXE I: DETAIL PAR CATEGORIE DE DELIT  
CODE PENAL***



**WESTKUST**

**Infraction Code pénal**

**Infr. contre l'intégrité physique**

			2000	2015	2016	2017	2018	2019	2020	2021	2022	2023	2024	2025	
Assassinat	Autres	Acc.							1				1		
		Tent.		1		1						1	1		
		Sous-total		1		1				1		1	1	1	
Meurtre	Infanticide (meurtre)	Tent.			1										
		Acc.							1						
	Non spécifié	Tent.	4						1				1		
		Acc.		1								1			
		Tent.				5	1	4	2	3	3	3	7	1	
Autres	Tent.														
	Sous-total		4	1	1	5	1	5	3	3	4	8	1		
Torture et maltraitance	Torture	Acc.									1				
		Acc.												1	
		Acc.											1	1	
		Traitement inhumain	Acc.												
	Traitement dégradant	Acc.													
	Sous-total										1	1	2		
Coups et/ou blessures vol. en sphère familiale	Entre partenaires ou ex-partenaires	Acc.	38	62	80	84	85	95	89	87	93	83	81	39	
	Lors d'un différend familial en général	Acc.	30												
	Par les parents envers un mineur	Acc.		7	2	4	5	12	8	6	9	7	8	5	
	Envers les parents	Acc.	4	7	10	5	2	14	10	8	11	10	6	7	
	Envers d'autres ascendants directs ou collatéraux	Acc.	1	6	5	5	8	5	7	2	2	4	5	4	
		Sous-total	73	82	97	98	100	126	114	103	115	104	100	55	



Infr. contre l'intégrité physique

			2000	2015	2016	2017	2018	2019	2020	2021	2022	2023	2024	2025
Coups et/ou blessures vol. hors sphère familiale	Bagarres (=coups réciproques)	Acc.	32	46	38	39	37	52	33	49	69	72	55	26
	Coups envers fonctionnaire de police	Acc.		2	3	7	5	3	7	3	6	6	4	1
	Envers un mineur par une pers. ayant autorité	Acc.	3	3		4	4	2	2	3	3	3	4	2
	Envers un mineur qualité de l'auteur inconnue	Acc.	8	4	5	3	5	2	7	6	7	7	12	6
	Envers pers. vulnérable par pers. ayant autorité	Acc.					1	1				2		
	Envers pers. vulnérable (qualité auteur inconnue)	Acc.	1									1		
	Envers un mineur par cohabitant sans rel. Autorité	Acc.											1	1
	Coups envers personnel transport public	Acc.		1							2		2	
	Coups envers personnel autre service public	Acc.							2	3	1			1
	Coups envers profession médicale	Acc.												4
	Coups envers personnel institut d'enseignement	Acc.		1	3		1		1	1	1	4	6	
	Non spécifié	Acc.	133	87	117	99	109	126	95	91	135	125	129	62
	Tent.	3												
	<b>Sous-total</b>		<b>180</b>	<b>144</b>	<b>166</b>	<b>152</b>	<b>162</b>	<b>186</b>	<b>147</b>	<b>158</b>	<b>222</b>	<b>222</b>	<b>216</b>	<b>98</b>
Abstention coupable	Acc.	1		2	2	1	1	1			2	2		
	<b>Sous-total</b>		<b>1</b>	<b>2</b>	<b>2</b>	<b>1</b>	<b>1</b>	<b>1</b>			<b>2</b>	<b>2</b>		
Autres infr. volontaires. c/ l'intégrité phys.	Privation de soins à enfant ou personne vulnérable	Acc.			2		2							
	Délaissement d'enfant ou personne vulnérable	Acc.	1					1				1		
	Abandon d'enfant dans le besoin	Acc.				1							1	
	Administration substances nuisibles	Acc.	1			1	1	1	1	2		2	1	
	Entrave méchante à la circulation	Acc.	8	2		1	1	1	1					2
	Voies de faits et violences légères	Acc.	22	17	14	29	12	4	7	2	3	4	3	
	<b>Sous-total</b>		<b>32</b>	<b>19</b>	<b>16</b>	<b>32</b>	<b>16</b>	<b>7</b>	<b>9</b>	<b>4</b>	<b>3</b>	<b>7</b>	<b>7</b>	
Infr. involontaires contre l'intégrité physique	Homicides involontaires	Acc.						1						
	Coups et/ou blessures involontaires	Acc.	24	1	6	4	5		2	4	3	2	1	1
	Administration involontaire substances nuisibles	Acc.						1						
	Causer un accident de chemin de fer	Acc.	1											
	Morsure de chien	Acc.		11	7	4	11	12	4	9	8	11	5	1
	Tent.									1				
	<b>Sous-total</b>		<b>25</b>	<b>12</b>	<b>13</b>	<b>8</b>	<b>16</b>	<b>14</b>	<b>6</b>	<b>13</b>	<b>12</b>	<b>13</b>	<b>6</b>	<b>2</b>
	<b>Total</b>		<b>315</b>	<b>259</b>	<b>295</b>	<b>298</b>	<b>296</b>	<b>339</b>	<b>281</b>	<b>281</b>	<b>360</b>	<b>358</b>	<b>333</b>	<b>155</b>

FPF/DGR/DR/BIPOL - Statistiques policières de criminalité (date de clôture: 31/10/2025)  
 Les données pour les années 2001 jusqu'à 2014 ne sont plus publiées mais restent disponibles sur demande auprès du service BIPOL.  
 Les données pour 2025 ne concernent que le 1er semestre.



Infr. contre la liberté individuelle

			2000	2015	2016	2017	2018	2019	2020	2021	2022	2023	2024	2025	
Prise d'otages		Acc.	5								1				
		Tent.			1										
		Sous-total	5		1							1			
Enlèvement de mineur ou personne vulnérable	Enlèvement parental	Acc.			1			1	1	1			1		
		Acc.	2									1			
	Autre enlèvement	Tent.	1			1									
		Sous-total	3		1	1	2	1	2	1	1	1	1		
Détenition par un particulier		Acc.			1	1		3		2	2	3	2		
		Sous-total			1	1		3		2	2	3	2		
<b>Total</b>			<b>8</b>	<b>3</b>	<b>2</b>	<b>2</b>	<b>4</b>	<b>2</b>	<b>3</b>	<b>4</b>	<b>4</b>	<b>2</b>			



Infr. contre les mœurs

			2000	2015	2016	2017	2018	2019	2020	2021	2022	2023	2024	2025
Viol n'ayant pas causé la mort	Victime < 10a	Acc.	6	3	3	4	5	3	2	2				
	Victime 10a - 14a	Acc.	3	2	1	2	4	6	3	3				
	Victime 14a - 16a	Acc.		2	2		2	2	1	1	2			
		Tent.									1			
	Victime 16a - 18a	Acc.	1	1	3	1	1	2		1				
		Tent.			1									
	Victime majeure	Acc.	3	3	6	7	3	5	12	13	1			
Tent.			1			2	1		1					
Victime âge inconnu	Acc.						3		1					
	Sous-total		13	12	16	14	17	22	18	22	4			
Viol avec conséquence inconnue		Acc.	5				1							
		Sous-total	5				1							
Viol n'ayant pas causé la mort (nvCPS)	Victime < 16a	Acc.									3	9	6	1
	Victime 16a - 18a	Acc.									2	3	2	4
	Victime majeure	Acc.									12	8	13	8
Tent.											1	1		
	Sous-total									17	21	22	13	
Attentat à la pudeur avec violence / menace	Victime < 16a	Acc.	1		4	1	2	2	1	3				
	Victime 16a - 18a	Tent.							1					
		Acc.		1	1	1	1							
Victime majeure	Acc.	4	3	4	1	6	3	2	9	1				
	Sous-total	5	4	9	3	9	5	4	12	1				
Attentat à la pudeur sans violence / menace	Victime < 16a	Acc.	6	5	10	16	1	11	6	11	2			
	Victime 16a - 18a	Tent.		1	1		2							
		Acc.		1	1	1	2	3		2	1			
Victime âge inconnu	Acc.	1	2	2	3	4	1	1	5	1				
	Sous-total	7	9	14	20	9	15	7	18	4				
Attentat à la pudeur non spécifié		Acc.	4											
		Tent.	1											
	Sous-total	5												
Atteinte intégrité sexuelle sans mort (nvCPS)	Victime < 16a	Acc.							1	1	12	10	6	2
	Victime 16a - 18a	Acc.									3	5	5	1
		Acc.									1	5	10	9
	Sous-total							1	2	20	25	20	5	

FPF/DGR/DR/BIPOL - Statistiques policières de criminalité (date de clôture: 31/10/2025)  
 Les données pour les années 2001 jusqu'à 2014 ne sont plus publiées mais restent disponibles sur demande auprès du service BIPOL.  
 Les données pour 2025 ne concernent que le 1er semestre.



**Infr. contre les mœurs**

			2000	2015	2016	2017	2018	2019	2020	2021	2022	2023	2024	2025
Atteinte intégrité sex.-indéterminé (nvCPS)	Acc.										1	1		
	Sous-total										1	1		
Pornographie enfantine	Détention	Acc.		1	1	2	5	1	6	2	2			
	Distribution	Acc.		1	5	5	5	3	5	4	1			
	Accès pornographie enfantine via technologie	Acc.							1					
	Non spécifié	Acc.		1	2									
	Sous-total			3	8	7	10	4	12	6	3			
Pornographie	Acc.				1		1				2			
	Sous-total				1		1				2			
Incitation à la débauche	Victime mineure	Acc.		4	4	3		2	6					
	Age victime inconnu	Acc.							3	1				
	Publicité par ICT pour débauche	Acc.					1			1				
	Autre publicité pour débauche	Acc.	1					2		4				
	Non spécifié	Acc.	1											
	Sous-total		2	4	4	3	1	4	9	6				
Exploitation de la débauche d'autrui	Victime majeure	Acc.			2		3		1		1			
	Age victime inconnu	Acc.	2		1									
	Sous-total		2		3		3		1		1			
Outrage public aux bonnes mœurs	Actions (exhibitionnisme, etc.)	Acc.	18	7	4	4	5	4	7	6	10			
	Écrits, images, objets	Acc.	3	2	5	6	5	8	3	2	5			
	Obscénités en public	Acc.				1								
	Exhibitionnisme (nvCPS)	Acc.									1	5	13	2
	Contenu pornographique extrême ou violent (nvCPS)	Acc.											1	
	Non spécifié	Acc.	1			1								
	Sous-total		22	9	9	12	10	12	10	8	16	5	14	2
Voyeurisme	Observation/enregistrement de nudité ou intimité	Acc.			3	2	2		1	1				
	Diffusion enregistrement nudité ou intimité	Acc.				6	1	2		6	8			
	Sous-total				3	8	3	2	1	7	8			
Voyeurisme direct (nvCPS)	Victime < 16a	Acc.									1	2		
	Sous-total										1	2		
Voyeurisme via moyen technique ou autre (nvCPS)	Victime < 16a	Acc.									1		4	
	Victime 16a - 18a	Acc.											2	1
	Victime majeure	Acc.									6	3	4	4



**Infr. contre les mœurs**

			2000	2015	2016	2017	2018	2019	2020	2021	2022	2023	2024	2025
		Sous-total									7	3	10	5
Diffusion de contenu à caractère sexuel (nvCPS)	Victime < 16a	Acc.								1		1	5	
	Victime 16a - 18a	Acc.											4	
	Victime majeure	Acc.										1		
		Sous-total								1		2	9	
Diffusion contenu sex. but méchant/lucrat. (nvCPS)	Victime < 16a	Acc.								1	2		2	
	Victime 16a - 18a	Acc.										4		
	Victime majeure	Acc.									2	7	2	3
		Tent.									1			1
		Sous-total								1	5	11	4	4
Grooming (contact par ICT avec mineur < 16 ans)		Acc.				1	1	1	1					
		Sous-total				1	1	1	1					
Grooming offline - sans ICT (nvCPS)	Victime < 16a	Acc.										1		
		Sous-total										1		
Grooming online - avec ICT (nvCPS)	Victime < 16a	Acc.								1	1	1	3	1
		Sous-total								1	1	1	3	1
Exploitation sexuelle mineurs-prostitution (nvCPS)	Incitation à la débauche/prostit. (nvCPS)	Acc.										3		
		Sous-total										3		
Images d'abus sexuels de mineurs (nvCPS)	Production/diffusion images abus sexuels (nvCPS)	Acc.									1	5	4	
	Détention/acquisition images abus sexuels (nvCPS)	Acc.										2	2	2
		Sous-total									1	7	6	2
		Total	61	41	67	67	65	65	64	85	92	82	88	32

FPF/DGR/DRI/BIPOL - Statistiques policières de criminalité (date de clôture: 31/10/2025)  
 Les données pour les années 2001 jusqu'à 2014 ne sont plus publiées mais restent disponibles sur demande auprès du service BIPOL.  
 Les données pour 2025 ne concernent que le 1er semestre.



**Infr. contre autres valeurs morales et sentiments**

			2000	2015	2016	2017	2018	2019	2020	2021	2022	2023	2024	2025	
Harcèlement	Harcèlement par téléphone (OLD)	Acc.	9												
		Acc.	10	79	56	74	54	102	90	60	79	76	76	30	
		Tent.	1												
		Sous-total	20	79	56	74	54	102	90	60	79	76	76	30	
Violation de sépulture		Acc.	2						1		1				
		Sous-total	2						1		1				
Violation du secret professionnel		Acc.	2			1	2	2	1	2	1				
		Sous-total	2			1	2	2	1	2	1				
Atteinte à l'honneur	Calomnie et diffamation	Acc.	16	18	10	14	16	30	12	22	15	15	16	4	
	Déclaration calomnieuse	Acc.			5	1		2		2	2	1	1	1	
	Imputation calomnieuse	Acc.	1	2	2	2	2	2	1	2	1		1		
	Divulgation méchante	Acc.			1	1	1			1	1	1			
	Injures (Délit)	Acc.	20	9	6	13	11	12	7	8	10	8	10	1	
	Non spécifié	Acc.			1					1	1				
Sous-total		37	29	25	31	30	46	20	36	30	25	28	6		
Vie privée	Intrusion de nuit	Acc.	2	1										1	
		Acc.	18	6	9	14	10	12	11	13	12	10	10	1	
			Acc.	1				1		1		2	2		
				Sous-total	21	7	9	14	11	12	12	13	14	12	10
Tapage nocturne		Acc.	40	4	8	7	4		2	4	3	3	2	1	
		Sous-total	40	4	8	7	4		2	4	3	3	2	1	
Abus faiblesses de personnes		Acc.				1		2		1	1			1	
		Sous-total				1		2		1	1			1	
Vie privée mœurs: publication identité victime		Acc.						1	1				1		
		Sous-total						1	1				1		
Cyberlokkig (leurre de mineur par ICT)		Acc.			1	3			2	1	1	1		1	
		Sous-total			1	3			2	1	1	1		1	
Attirer ou utiliser mineur ou personne vulnérable		Acc.					1			1					
		Sous-total				1				1					
Occupation bien d'autrui (squatter)	Pénétrer / occuper / séjourner (bien non habité)	Acc.						3	4	1				1	
		Acc.					1								
			Sous-total				1	3	4	1					1



Infr. contre autres valeurs morales et sentiments

		2000	2015	2016	2017	2018	2019	2020	2021	2022	2023	2024	2025
	Total	122	119	99	131	103	168	133	119	130	117	117	42



Infr. relative au statut juridique de l'enfant

			2000	2015	2016	2017	2018	2019	2020	2021	2022	2023	2024	2025
Non-représentation d'enfants	Par les parents	Acc.	1	2		1		1	3				1	
	Par une personne qui en a la charge	Acc.			1									
		Sous-total	1	2	1	1		1	3				1	
Suppression d'un enfant		Acc.	1											
		Sous-total	1											
			Total	2	2	1	1		1	3			1	



Vol et extorsion

			2000	2015	2016	2017	2018	2019	2020	2021	2022	2023	2024	2025
Vol avec circ. aggr.	Avec violence	Acc.	15	10	5	8	8	6	6	8	3	7	4	2
		Tent.	8	1	5	2	2	2	3	1			1	
	Sans violence	Acc.	238	231	209	175	263	160	124	97	165	166	98	49
		Tent.	106	77	85	106	87	74	62	45	136	80	50	22
	<b>Sous-total</b>			<b>367</b>	<b>319</b>	<b>304</b>	<b>291</b>	<b>360</b>	<b>242</b>	<b>195</b>	<b>151</b>	<b>304</b>	<b>253</b>	<b>153</b>
Vol sans circ. aggr.	Avec violence	Acc.	6	20	8	7	5	9	5	4	9	7	5	3
		Tent.	2	2	2	1	3		2	2	1	1		
	Sans violence, Vol à la tire	Acc.	31	45	41	38	38	45	13	17	25	28	20	4
		Tent.				1	1			1				
	Sans violence, Vol d'usage	Acc.	3	2	1		2	2	1	2	1	2	4	
		Tent.										1		
	Sans violence, Vol domestique	Acc.	14	20	24	20	14	24	5	29	26	21	11	10
		Tent.									1			
	Sans violence	Acc.	1.420	731	710	761	660	556	464	467	575	568	509	201
		Tent.	26	11	19	21	9	16	17	16	14	32	4	5
<b>Sous-total</b>			<b>1.502</b>	<b>831</b>	<b>805</b>	<b>849</b>	<b>732</b>	<b>652</b>	<b>507</b>	<b>538</b>	<b>652</b>	<b>660</b>	<b>553</b>	<b>223</b>
Vol non spécifié		Acc.	339	2	2	4	6	2		1		2		1
		Tent.	135											
	<b>Sous-total</b>		<b>474</b>	<b>2</b>	<b>2</b>	<b>4</b>	<b>6</b>	<b>2</b>		<b>1</b>		<b>2</b>		<b>1</b>
Extorsion		Acc.	4	3	5	4	5	9	6	9	14	11	9	2
		Tent.	9	4	4	4	5	4	1	6	11	8	2	2
	<b>Sous-total</b>		<b>13</b>	<b>7</b>	<b>9</b>	<b>8</b>	<b>10</b>	<b>13</b>	<b>7</b>	<b>15</b>	<b>25</b>	<b>19</b>	<b>11</b>	<b>4</b>
<b>Total</b>			<b>2.356</b>	<b>1.159</b>	<b>1.120</b>	<b>1.152</b>	<b>1.108</b>	<b>909</b>	<b>709</b>	<b>705</b>	<b>981</b>	<b>934</b>	<b>717</b>	<b>301</b>

FPF/DGR/DRI/BIPOL - Statistiques policières de criminalité (date de clôture: 31/10/2025)  
 Les données pour les années 2001 jusqu'à 2014 ne sont plus publiées mais restent disponibles sur demande auprès du service BIPOL.  
 Les données pour 2025 ne concernent que le 1er semestre.



**Fraude**

			2000	2015	2016	2017	2018	2019	2020	2021	2022	2023	2024	2025	
Blanchiment d'argent	Acc.			1	2	8	3	8	14	11	10	16	44	8	
	Sous-total			1	2	8	3	8	14	11	10	16	44	8	
Recel	Recel simple	Acc.	3	1	3	2	1		3	3	6	4	2	2	
		Tent.												1	
	Non spécifié	Acc.	2			1									
		Sous-total	5	1	3	3	1		3	3	6	4	3	2	2
Grivèlerie	Carburant / lubrifiant	Acc.	17	5	3	1	4			2	2	3	3		
	Boissons et aliments	Acc.	5	13	12	7	13	24	7		31	10	20	1	
	Voiture de location	Acc.	2	1	5	5	1	6	8	3	9	2	2	5	
	Logements	Acc.	14	6	14	8	7	10	1	4	9	4	1	2	
		Tent.					2								
	Non spécifié	Acc.	6												
	Sous-total	44	25	34	21	27	40	16	9	51	19	26	8	8	
Corruption privée	Acc.				1										
	Sous-total				1										
Détournement et destruction frauduleuse	Cel frauduleux	Inc.	4												
		Acc.	357	12	23	23	21	23	21	35	32	24	23	13	
	D'argent, de papiers, etc.	Acc.	1												1
		Acc.	1		1		1								
	De biens mobiliers des époux	Acc.	1												
	Non spécifié	Acc.	7	2			1		2	1			1		
	Sous-total	371	14	24	23	23	23	23	36	32	24	24	14	14	
Escoquerie	Fraude par internet	Acc.		37	47	47	85	141	221	221	170	229	242	136	
		Tent.		6	20	19	17	20	23	25	20	11	9	3	
	Escoquerie sans internet	Acc.		25	24	32	26	25	25	31	24	23	25	9	
		Tent.		10	10	13	12	9	4	6	6	10	7		
	Non spécifié	Acc.	71												
		Tent.	22												
	Sous-total	93	78	101	111	140	195	273	283	220	273	283	148	148	
Tromperie	Marchandises vendues / travail fourni	Acc.	1		1	1									
	Non spécifié	Acc.								1					
	Sous-total	1		1	1					1					

FPF/DGR/DR/BIPOL - Statistiques policières de criminalité (date de clôture: 31/10/2025)  
 Les données pour les années 2001 jusqu'à 2014 ne sont plus publiées mais restent disponibles sur demande auprès du service BIPOL.  
 Les données pour 2025 ne concernent que le 1er semestre.



**Fraude**

			2000	2015	2016	2017	2018	2019	2020	2021	2022	2023	2024	2025
Abus de confiance et infr. apparentées	Abus de confiance	Acc.	59	26	22	19	29	25	26	21	25	30	20	6
		Tent.	1											
	Abus des faiblesses	Acc.	6		1	2		3	3	2	2		2	4
		Sous-total	66	26	23	21	29	28	29	23	27	30	22	10
Abus de biens sociaux	Par des sociétés	Acc.						1			1			
		Acc.											1	
	Autres	Acc.									1	1		
		Sous-total					1				2	1	1	
Infr. liées à l'insolvabilité	Par le débiteur	Acc.				1								
		Acc.		5	3	1		2	1	4		1	2	
	Sous-total		5	3	1	1	2	1	4		1	2		
Insolvabilité frauduleuse	Acc.											1	1	
	Sous-total											1	1	
Chèques sans provision	Inc.	Acc.	189	1			2							
		Tent.	1											
		Sous-total	191	1		2								
	Total	771	151	192	189	226	297	359	369	349	369	406	190	



Dégradation de la propriété

			2000	2015	2016	2017	2018	2019	2020	2021	2022	2023	2024	2025
Incendie volontaire	Dans lieu habité (de jour)	Acc.		1	2	3	2	2				1		
	Dans lieu habité (de nuit)	Acc.	1		4	4	2			1	2	2	1	
		Tent.					1					1		
	Dans lieu habité (moment indéterminé)	Acc.	1			1		1						
		Tent.			1									
	Dans un autre lieu (de jour)	Acc.	1	3	5	8	3	3	2	7	6	8	4	7
	Dans un autre lieu (de nuit)	Acc.	4	1	4	2	2	6	4	3	6	2	2	4
	Dans un autre lieu (moment indéterminé)	Acc.	1	3	1	3	1	2				2	2	1
		Tent.	1											
	Acc.	8												
	Tent.	1												
	Sous-total		17	8	17	21	11	14	6	11	14	16	9	12
Destruction par explosion volontaire	Dans un autre lieu (de jour)	Acc.	4											
	Sous-total		4											
Incendie involontaire		Acc.	39	36	36	22	27	29	36	30	27	17	17	9
	Sous-total		39	36	36	22	27	29	36	30	27	17	17	9
Destruction, dénaturation, dégradation	Avec circ. aggr.	Acc.	20		1	5	2	1		1				
	Destruction de biens agricoles	Acc.	1				1							
	Non spécifié	Acc.	219		1									1
		Tent.	3											
	Sous-total		243		2	5	3	1		1				1
Vandalisme	Sur véhicules	Acc.	125	240	200	226	196	189	133	129	150	151	152	44
		Tent.				1			1					
	Sur autres biens mobiliers	Acc.	166	49	49	46	41	41	40	51	21	38	39	16
		Tent.	1											
	Graffitis	Acc.	6	26	17	24	10	16	7	12	27	21	15	11
	Autres détériorations sur biens immobiliers	Acc.	74	205	158	195	160	134	145	153	176	153	106	57
		Tent.	1											
Dégradation de clôture	Acc.	1	1	4	2	3	4	4	5	1	4	1	2	
	Sous-total		374	521	428	494	410	384	330	350	375	367	313	130
	Total		677	565	483	542	451	428	372	392	416	400	339	152

FPF/DGR/DRI/BIPOL - Statistiques policières de criminalité (date de clôture: 31/10/2025)  
 Les données pour les années 2001 jusqu'à 2014 ne sont plus publiées mais restent disponibles sur demande auprès du service BIPOL.  
 Les données pour 2025 ne concernent que le 1er semestre.



Infr. contre la Sécurité de l'Etat

			2000	2015	2016	2017	2018	2019	2020	2021	2022	2023	2024	2025
<b>Roi et gouvernement</b>		Acc.					1							
		Sous-total					1							
<b>Sûreté extérieure de l'Etat</b>		Acc.		1	1		1			1				1
		Sous-total		1	1		1			1				1
<b>Terrorisme</b>	<b>Groupe terroriste</b>	Acc.							1					
	Diffuser un message qui incite au terrorisme	Acc.					1							
		Sous-total					1		1					
<b>Non spécifié</b>		Acc.				1								
		Sous-total				1								
		<b>Total</b>		<b>1</b>	<b>1</b>	<b>1</b>	<b>3</b>		<b>1</b>	<b>1</b>				<b>1</b>



Infr. contre la sécurité publique

			2000	2015	2016	2017	2018	2019	2020	2021	2022	2023	2024	2025
Organisation criminelle	Acc.			3	1	1				2	2	1	1	
	Sous-total			3	1	1				2	2	1	1	
Association de malfaiteurs	Acc.			3				1	1	2	2	14	11	1
	Sous-total			3				1	1	2	2	14	11	1
Evasion de prisonniers	Evasion simple	Acc.				1			1					
	Non-entrée de congé	Acc.										1		
	Non-respect surveillance électronique	Acc.		18	6	14	9	7	14	4	8	4	3	
	Non spécifié	Acc.						2				2		
	Sous-total			18	6	15	9	9	15	4	8	7	3	
Recel	Recel de criminel	Acc.	1											
	Sous-total		1											
Menaces	Menace d'attentat	Acc.	3		1		1	1	8	5	4			
	Verbales	Acc.	90	39	44	49	61	46	50	66	65	50	37	19
		Tent.	1											
	Ecrites	Acc.	12	25	15	12	14	22	22	23	20	20	20	18
	Par gestes, emblèmes	Acc.	17	15	22	20	25	33	34	26	26	37	31	15
	Alerte à la bombe	Acc.					1			1	1	2	1	
	Non spécifié	Acc.	4											
	Tent.	2												
	Sous-total		129	79	82	81	102	102	114	121	116	109	89	52
	Total		130	103	89	97	111	112	130	129	128	131	104	53



Infr. contre l'autorité publique

			2000	2015	2016	2017	2018	2019	2020	2021	2022	2023	2024	2025
<b>Violence c/ personnes investies autorité publique</b>		Acc.	1		2		2	1	2	1	3	4	3	1
		Sous-total	1		2		2	1	2	1	3	4	3	1
<b>Rébellion</b>	Rébellion armée	Acc.	1	3	2	2	2	2	2	2	1	3	3	2
	Rébellion non armée	Acc.	9	18	24	14	23	23	38	20	20	27	14	5
	Non spécifié	Acc.	2					1						
		Tent.	1											
		Sous-total	13	21	26	16	25	25	41	22	21	30	17	7
<b>Outrages</b>		Acc.	14	4	5	3	5	8	10	7	11	16	8	5
		Sous-total	14	4	5	3	5	8	10	7	11	16	8	5
<b>Refus de coopération (informatique et télécom)</b>		Acc.									1		1	1
		Sous-total									1		1	1
<b>Autres infractions</b>	Bris de scellés	Acc.	4					1					3	1
	Entraves exercice fonction judiciaire	Acc.	1					1						
		Sous-total	5					1	1				3	1
		Total	33	25	33	19	32	35	54	30	36	50	32	15



Infr. contre la foi publique

			2000	2015	2016	2017	2018	2019	2020	2021	2022	2023	2024	2025
Faux en écritures	Faux en écritures	Acc.	26	46	45	36	36	30	52	110	94	64	32	15
		Tent.					1							
	Usage de faux en écrit. et écrit. falsifiées	Acc.	2	43	36	31	23	29	47	97	87	53	27	13
		Tent.	1			1	1							1
Sous-total			29	89	81	68	60	60	99	207	181	117	60	28
Usurpation	Immixtion dans fonctions publiques	Acc.									1			
	De fonctions	Acc.				1				1	3	1	1	1
	De titres	Acc.									2			
	De costumes, de décorations, etc.	Acc.				2								
	De nom	Acc.	5	18	72	15	13	14	25	27	23	28	29	7
	Non spécifié	Acc.								2				
Sous-total			5	18	72	17	14	14	25	30	29	29	30	8
Contrefaçon / falsification	Contrefaçon	Acc.		1	1	1			1	1	3	2	1	
		Tent.					1							
	Falsification	Acc.	1	2		1		2	2				1	1
Sous-total			1	3	1	2	1	2	3	1	3	2	2	1
Fausses monnaies	Emission	Acc.	39	14	1	5	2	6	4	1	1	2		1
		Tent.	3		2	1		2		1	1			
	Non spécifié	Acc.	13											
		Tent.	1											
	Autres	Acc.	7					1		1		1		
Sous-total			63	14	3	6	2	9	4	3	2	3		1
Faux en justice	Faux témoignage	Acc.	1											
	Fausse déclarations	Acc.	2	2	2	1	3							
	Sous-total			3	2	2	1	3						
Total			101	126	159	94	80	85	131	241	215	151	92	38



**WESTKUST**

**Infraction Code pénal**

**Infr. contre la famille**

		2000	2015	2016	2017	2018	2019	2020	2021	2022	2023	2024	2025
Abandon de famille	Acc.	3											
	Sous-total	3											
Refus du droit aux relations personnelles	Acc.	86	28	15	11	19	23	27	22	17	25	27	27
	Sous-total	86	28	15	11	19	23	27	22	17	25	27	27
Non-acquittement pension alimentaire	Acc.	17	1		2	3	1	2	2	1		1	
	Sous-total	17	1		2	3	1	2	2	1		1	
<b>Total</b>		<b>106</b>	<b>29</b>	<b>15</b>	<b>13</b>	<b>22</b>	<b>24</b>	<b>29</b>	<b>24</b>	<b>18</b>	<b>25</b>	<b>28</b>	<b>27</b>

**Criminalité informatique**

		2000	2015	2016	2017	2018	2019	2020	2021	2022	2023	2024	2025
Hacking	Acc.		7	18	9	15	34	46	34	32	33	41	63
	Tent.					1		1			1		1
	Sous-total		7	18	9	16	34	47	34	32	34	41	64
Faux en informatique	Acc.		9	5	4	2	1	19	4	14	20	25	18
	Tent.						4			1		1	
	Sous-total		9	5	4	2	5	19	4	15	20	26	18
Fraude informatique	Acc.		19	31	28	28	71	177	161	209	197	196	118
	Tent.		2	1	7	6	5	13	3	13	8	3	1
	Sous-total		21	32	35	34	76	190	164	222	205	199	119
Sabotage	Acc.			2	5	1	7	8	8	6	7	7	2
	Tent.				1								
	Sous-total			2	6	1	7	8	8	6	7	7	2
<b>Total</b>			<b>37</b>	<b>57</b>	<b>54</b>	<b>53</b>	<b>122</b>	<b>264</b>	<b>210</b>	<b>275</b>	<b>266</b>	<b>273</b>	<b>203</b>



**Exercice illégal de l'autorité publique**

		2000	2015	2016	2017	2018	2019	2020	2021	2022	2023	2024	2025
Corruption publique	Acc.	1				1		1					
	Sous-total	1				1		1					
Détention par fonctionnaire public	Acc.	1	1										
	Sous-total	1	1										
Violation de domicile par fonctionnaire public	Acc.	1											
	Sous-total	1											
Actes arbitraires	Acc.	1							1		1		
	Sous-total	1							1		1		
Abus de l'autorité	Acc.							1		1			
	Sous-total							1		1			
Négligence du dépositaire	Acc.										1		
	Sous-total										1		
<b>Total</b>		<b>4</b>	<b>1</b>			<b>1</b>		<b>2</b>	<b>1</b>	<b>1</b>	<b>2</b>		

**Marchand de sommeil**

		2000	2015	2016	2017	2018	2019	2020	2021	2022	2023	2024	2025
Sans circ. aggr.	Acc.							1	1	1	1		
	Sous-total							1	1	1	1		
Avec circ. aggr.	Acc.										1		
	Sous-total										1		
<b>Total</b>								<b>1</b>	<b>1</b>	<b>1</b>	<b>2</b>		

**Exploitation de la mendicité**

		2000	2015	2016	2017	2018	2019	2020	2021	2022	2023	2024	2025
Incitation à la mendicité	Acc.							1					
	Sous-total							1					
Exploitation de la mendicité d'autrui	Acc.							1					
	Sous-total							1					
<b>Total</b>								<b>2</b>					



**Traite des êtres humains**

		2000	2015	2016	2017	2018	2019	2020	2021	2022	2023	2024	2025
Exploitation sexuelle	Acc.			1					8	7		1	2
	Sous-total			1					8	7		1	2
Exploitation économique	Acc.		3	2					1		1	1	
	Sous-total		3	2					1		1	1	
<b>Total</b>			<b>3</b>	<b>3</b>					<b>9</b>	<b>7</b>	<b>1</b>	<b>2</b>	<b>2</b>

**Autres infractions Code pénal**

		2000	2015	2016	2017	2018	2019	2020	2021	2022	2023	2024	2025
	Acc.			1			1						
	Sous-total			1			1						
<b>Total</b>				<b>1</b>			<b>1</b>						

**Contravention Code pénal**

		2000	2015	2016	2017	2018	2019	2020	2021	2022	2023	2024	2025
Injures (Contravention)	Acc.	34											
	Sous-total	34											
Destruction d'animaux (Contravention)	Acc.	5											
	Sous-total	5											
Autres contraventions CP	Acc.	351											
	Tent.	2											
	Sous-total	353											
<b>Total</b>		<b>392</b>											



# ***STATISTIQUES POLICIERES DE CRIMINALITE***

---

***LIEU DE PERPETRATION: ZONE DE POLICE***

**WESTKUST**

***ANNEXE II: DETAIL PAR CATEGORIE DE DELIT  
LOIS SPECIALES***



**WESTKUST**

**Infraction Lois spéciales**

<b>Drogues</b>			<b>2000</b>	<b>2015</b>	<b>2016</b>	<b>2017</b>	<b>2018</b>	<b>2019</b>	<b>2020</b>	<b>2021</b>	<b>2022</b>	<b>2023</b>	<b>2024</b>	<b>2025</b>	
<b>Détention</b>		Acc.	64	156	154	192	163	230	243	216	169	215	228	99	
		Tent.	2												
		<b>Sous-total</b>	<b>66</b>	<b>156</b>	<b>154</b>	<b>192</b>	<b>163</b>	<b>230</b>	<b>243</b>	<b>216</b>	<b>169</b>	<b>215</b>	<b>228</b>	<b>99</b>	
<b>Usage</b>	<b>Usage en groupe</b>	Acc.	56												
		Tent.	2												
	<b>Usage individuel</b>	Acc.	45												
		Tent.	2												
	<b>Faciliter l'usage</b>	Acc.		3	3	5	3	7	3	3	1	3			
	<b>Incitation à l'usage</b>	Acc.	3	1		2		1	1	1	2	1			
<b>Désordre, scandale ou danger dans un espace public</b>	Acc.			1	2	1	2	7	4	2			7	1	
	<b>Sous-total</b>	<b>108</b>	<b>4</b>	<b>4</b>	<b>9</b>	<b>4</b>	<b>10</b>	<b>11</b>	<b>8</b>	<b>5</b>	<b>4</b>	<b>7</b>	<b>1</b>		
<b>Importation et exportation</b>		Acc.	18	20	19	13	7	15	6	1	4	3	4	10	
		Tent.				1									
		<b>Sous-total</b>	<b>18</b>	<b>20</b>	<b>19</b>	<b>14</b>	<b>7</b>	<b>15</b>	<b>6</b>	<b>1</b>	<b>4</b>	<b>3</b>	<b>4</b>	<b>10</b>	
<b>Fabrication</b>		Acc.	2	3	3	3	2	5	7	6	2	3	5	2	
		Tent.													
		<b>Sous-total</b>	<b>2</b>	<b>3</b>	<b>3</b>	<b>3</b>	<b>2</b>	<b>5</b>	<b>7</b>	<b>6</b>	<b>2</b>	<b>3</b>	<b>5</b>	<b>2</b>	
<b>Commerce</b>		Acc.	30	27	36	36	24	45	47	44	36	57	78	22	
		Tent.	1												
		<b>Sous-total</b>	<b>31</b>	<b>27</b>	<b>36</b>	<b>36</b>	<b>24</b>	<b>45</b>	<b>47</b>	<b>44</b>	<b>36</b>	<b>57</b>	<b>78</b>	<b>22</b>	
<b>Protoxyde d'azote (gaz hilarant)</b>		Acc.											1		
		Tent.													
		<b>Sous-total</b>												<b>1</b>	
<b>Autres</b>		Acc.	3	1		3	8	1	1	1	3	1	1		
		Tent.													
		<b>Sous-total</b>	<b>3</b>	<b>1</b>		<b>3</b>	<b>8</b>	<b>1</b>	<b>1</b>	<b>1</b>	<b>3</b>	<b>1</b>	<b>1</b>		
	<b>Total</b>	<b>228</b>	<b>211</b>	<b>216</b>	<b>257</b>	<b>208</b>	<b>306</b>	<b>315</b>	<b>276</b>	<b>219</b>	<b>283</b>	<b>324</b>	<b>134</b>		

FPF/DGR/DRI/BIPOL - Statistiques policières de criminalité (date de clôture: 31/10/2025)  
 Les données pour les années 2001 jusqu'à 2014 ne sont plus publiées mais restent disponibles sur demande auprès du service BIPOL.  
 Les données pour 2025 ne concernent que le 1er semestre.



Législation sur les étrangers			2000	2015	2016	2017	2018	2019	2020	2021	2022	2023	2024	2025
Transmigration illégale	Mariages simulés/blancs sans récompense/contrainte	Acc.		8	9	1	3	3	3	1	6	3	2	
		Tent.					1							
	Cohab. légale de complais. sans récompense/contr.	Acc.				2	1					1		1
	Accès au territoire	Acc.	33	36	107	41	46	38	73	66	50	36	63	19
		Tent.						1						
	Séjour	Acc.	8	54	121	23	46	28	31	40	25	26	33	10
		Tent.			1									
	Éloignement	Acc.	1		1								1	
Pas de port de documents d'identité ou de voyage	Acc.							4				1		
Inscription au registre des étrangers	Acc.	1							5				2	
	Sous-total		43	98	239	67	97	70	116	107	81	68	100	30
Trafic d'êtres humains	Acc.			10	13	5	4	8	10	21	13	2	8	2
	Tent.						2	1	2					
	Sous-total			10	13	5	6	9	12	21	13	2	8	2
Traite d'êtres humains	Acc.	1												
	Sous-total	1												
Aide au séjour illégal	Acc.					1						1		1
	Sous-total					1						1		1
Non spécifié	Acc.	6		2					2					
	Sous-total	6		2					2					
Autres	Acc.					1								
	Sous-total					1								
	Total		50	110	252	74	103	79	130	128	94	71	108	33



Environnement			2000	2015	2016	2017	2018	2019	2020	2021	2022	2023	2024	2025
Déchets	Déchets par professionnel	Acc.		1	2	1	5		5		1	2		1
	Déchets par particulier	Acc.		2	1	8	7	5	10	6	4	2	5	1
	Déchets par personne indéterminée	Acc.	19											
	Déchets: permis/autorisation	Acc.		1	1	1			2	1		1		
	Non spécifié	Acc.	3											
	<b>Sous-total</b>		<b>22</b>	<b>4</b>	<b>4</b>	<b>10</b>	<b>12</b>	<b>5</b>	<b>17</b>	<b>7</b>	<b>5</b>	<b>5</b>	<b>5</b>	<b>2</b>
Feux d'artifice		Acc.							1					1
	<b>Sous-total</b>								<b>1</b>					<b>1</b>
Autres que déchets	Urbanisme	Acc.	32	25	20	14	20	29	31	24	24	16	11	10
	Permis d'environnement	Acc.		1	3		3	1		2	2	1		3
	Bruit	Acc.	5	1	2	4				1				
	Pollution de l'eau	Acc.	15	1	3	6		8	7	6	2	2	3	2
	Pollution de l'air	Acc.	2					1						
	Pollution du sol	Acc.				1			1					
	Autres nuisances en matière d'environnement	Acc.	11	6	4	3	4	9	4	3	3	1	4	1
	<b>Sous-total</b>		<b>65</b>	<b>34</b>	<b>32</b>	<b>28</b>	<b>27</b>	<b>48</b>	<b>43</b>	<b>36</b>	<b>31</b>	<b>20</b>	<b>18</b>	<b>16</b>
Biodiversité / Faune et flore	Commerce et détention: législation CITES	Acc.								1				
	Bien-être animal	Acc.	12	6	3	7	10	9	6	9	18	13	12	5
	Protection de la nature	Acc.	4	2	2		2		3	2	2	1		
	Destruction d'animaux	Acc.	4	2		1	1	3		1				
		Tent.				1				1				
	<b>Sous-total</b>		<b>20</b>	<b>10</b>	<b>5</b>	<b>9</b>	<b>13</b>	<b>12</b>	<b>10</b>	<b>13</b>	<b>20</b>	<b>14</b>	<b>12</b>	<b>5</b>
	<b>Total</b>		<b>107</b>	<b>48</b>	<b>41</b>	<b>47</b>	<b>52</b>	<b>65</b>	<b>71</b>	<b>56</b>	<b>56</b>	<b>39</b>	<b>35</b>	<b>24</b>



Armes et explosifs			2000	2015	2016	2017	2018	2019	2020	2021	2022	2023	2024	2025
Détention illégale	Arme à feu	Acc.		14	13	6	6	22	18	20	13	17	17	7
	Arme blanche ou non à feu	Acc.		19	17	22	17	15	30	21	19	15	25	5
	Munition	Acc.		3	2	6	1	7	5	1	2	4	3	3
	Pièces/accessoires	Acc.							1			1	1	
	Non spécifié	Acc.	16			1						2		
		Tent.	1											
	<b>Sous-total</b>		<b>17</b>	<b>36</b>	<b>32</b>	<b>35</b>	<b>24</b>	<b>44</b>	<b>54</b>	<b>42</b>	<b>34</b>	<b>39</b>	<b>46</b>	<b>15</b>
Port / transport illégal	Arme à feu	Acc.		2	1	2				1	1		3	
	Arme blanche ou non à feu	Acc.		57	39	36	41	27	48	54	41	44	32	20
	Munition	Acc.							2					
	Pièces/accessoires	Acc.								1				
	Objets et/ou substances non conçus comme armes	Acc.												3
	Non spécifié	Acc.	24											
	<b>Sous-total</b>		<b>24</b>	<b>59</b>	<b>40</b>	<b>38</b>	<b>41</b>	<b>27</b>	<b>50</b>	<b>56</b>	<b>42</b>	<b>44</b>	<b>35</b>	<b>23</b>
Commerce illégal	Arme à feu	Acc.										3		
	Arme blanche ou non à feu	Acc.			1									
	Non spécifié	Acc.	1											
	<b>Sous-total</b>		<b>1</b>	<b>1</b>								<b>3</b>		
Fabrication / réparation illégale	Arme blanche ou non à feu	Acc.										1		
	Pièces/accessoires	Acc.							1					
		<b>Sous-total</b>							<b>1</b>			<b>1</b>		
Explosifs		Acc.		1		1							1	
	<b>Sous-total</b>			<b>1</b>		<b>1</b>							<b>1</b>	
Autre	Vente par correspondance/internet d'arme à feu	Acc.											1	1
	Vente par internet d'autre arme/pièce d'arme	Acc.							1				1	
	Mesures de sécurité	Acc.												1
	Stockage	Acc.				1	1		1		1		1	
	Import / export / transit à un usage militaire	Acc.												1
	Non spécifié	Acc.	24											
	<b>Sous-total</b>		<b>24</b>			<b>1</b>	<b>1</b>		<b>2</b>		<b>1</b>		<b>4</b>	<b>2</b>
	<b>Total</b>		<b>66</b>	<b>95</b>	<b>74</b>	<b>74</b>	<b>67</b>	<b>71</b>	<b>107</b>	<b>98</b>	<b>77</b>	<b>87</b>	<b>86</b>	<b>40</b>

FPF/DGR/DR/BIPOL - Statistiques policières de criminalité (date de clôture: 31/10/2025)  
 Les données pour les années 2001 jusqu'à 2014 ne sont plus publiées mais restent disponibles sur demande auprès du service BIPOL.  
 Les données pour 2025 ne concernent que le 1er semestre.



<b>Protection de la personne</b>			2000	2015	2016	2017	2018	2019	2020	2021	2022	2023	2024	2025
<b>Discrimination</b>	Racisme et xénophobie	Acc.	2		2	3	1	1	2	1	1		2	
	Fondée sur son orientation sexuelle (homophobie)	Acc.							1			1		
	Fondée sur le sexe (sexisme)	Acc.						1	2	1				
	Fondée sur conviction religieuse ou philosophique	Acc.									1			
	Autre discrimination	Acc.								1				1
	<b>Sous-total</b>		<b>2</b>		<b>2</b>	<b>3</b>	<b>1</b>	<b>2</b>	<b>5</b>	<b>3</b>	<b>2</b>	<b>1</b>	<b>2</b>	<b>1</b>
<b>Droits d'auteur</b>		Acc.	1	1										
	<b>Sous-total</b>		<b>1</b>	<b>1</b>										
<b>Protection de la vie privée</b>		Acc.	26		1		1	2	3	1				
	<b>Sous-total</b>		<b>26</b>		<b>1</b>		<b>1</b>	<b>2</b>	<b>3</b>	<b>1</b>				
<b>Caméras de surveillance</b>		Acc.											1	
	<b>Sous-total</b>												<b>1</b>	
<b>Droit à l'image</b>		Acc.					1	4	4	6	1	1	3	
	<b>Sous-total</b>						<b>1</b>	<b>4</b>	<b>4</b>	<b>6</b>	<b>1</b>	<b>1</b>	<b>3</b>	
<b>Interdiction temporaire de résidence</b>		Acc.								1				
	<b>Sous-total</b>									<b>1</b>				
<b>Autres</b>		Acc.	2											
	<b>Sous-total</b>		<b>2</b>											
	<b>Total</b>		<b>31</b>	<b>1</b>	<b>3</b>	<b>3</b>	<b>3</b>	<b>8</b>	<b>12</b>	<b>11</b>	<b>3</b>	<b>3</b>	<b>5</b>	<b>1</b>



**WESTKUST**

**Infraction Lois spéciales**

**Hormones et dopage**

		2000	2015	2016	2017	2018	2019	2020	2021	2022	2023	2024	2025
<b>Détention</b>	Acc.		2	3	2	2	1	2	2		3	3	
	Sous-total		2	3	2	2	1	2	2		3	3	
<b>Usage</b>	Acc.					2	1	1					
	Sous-total					2	1	1					
<b>Fabrication et distribution</b>	Acc.					1							
	Sous-total					1							
<b>Non spécifié</b>	Acc.						2						
	Sous-total						2						
	<b>Total</b>		2	3	2	5	4	3	2		3	3	

**Loi du football**

		2000	2015	2016	2017	2018	2019	2020	2021	2022	2023	2024	2025
<b>Inciter à la haine ou à l'empotement</b>	Acc.										1		
	Sous-total										1		
<b>Objets pyrotechniques dans le stade ou périmètre</b>	Acc.					1							
	Sous-total					1							
	<b>Total</b>					1					1		

**Sécurité privée**

		2000	2015	2016	2017	2018	2019	2020	2021	2022	2023	2024	2025
<b>Entreprises de gardiennage / de sécurité</b>	Acc.	1		1									
	Sous-total	1		1									
	<b>Total</b>	1		1									



**Protection de la jeunesse**

		2000	2015	2016	2017	2018	2019	2020	2021	2022	2023	2024	2025
<b>Législation sur l'obligation scolaire</b>	Acc.	5	7	8	3	5	4	1	3	1	2	6	5
	Sous-total	5	7	8	3	5	4	1	3	1	2	6	5
<b>Législation sur la protection de la jeunesse</b>	Acc.	3	14	50	109	89	108	127	97	101	108	100	84
	Sous-total	3	14	50	109	89	108	127	97	101	108	100	84
<b>Non spécifié</b>	Acc.		1	3									
	Sous-total		1	3									
	<b>Total</b>	<b>8</b>	<b>22</b>	<b>61</b>	<b>112</b>	<b>94</b>	<b>112</b>	<b>128</b>	<b>100</b>	<b>102</b>	<b>110</b>	<b>106</b>	<b>89</b>

**Code pénal social**

		2000	2015	2016	2017	2018	2019	2020	2021	2022	2023	2024	2025
<b>Harcèlement au travail</b>	Acc.		1		1	2		1	1	1	1	1	
	Sous-total		1		1	2		1	1	1	1	1	
<b>Mise en danger du travailleur</b>	Acc.							1					
	Sous-total							1					
<b>Travail illégal</b>	Acc.			3	2		2						1
	Sous-total			3	2		2						1
<b>Fraude sociale aux cotisations (travail au noir)</b>	Acc.		1	2	2		3	3	1	2	7	1	4
	Sous-total		1	2	2		3	3	1	2	7	1	4
<b>Infr. contre foi publique en droit pénal social</b>	Acc.		1		1	1	3	3	2				2
	Sous-total		1		1	1	3	3	2				2
<b>Esroquerie en droit pénal social</b>	Acc.		2	4	2	4	4	4	5	4	7		2
	Sous-total		2	4	2	4	4	4	5	4	7		2
<b>Autres</b>	Acc.			1		1					1	1	
	Sous-total			1		1					1	1	
	<b>Total</b>		<b>5</b>	<b>10</b>	<b>8</b>	<b>8</b>	<b>12</b>	<b>12</b>	<b>9</b>	<b>7</b>	<b>16</b>	<b>5</b>	<b>7</b>



**Ivresse et alcool**

		2000	2015	2016	2017	2018	2019	2020	2021	2022	2023	2024	2025
<b>Ivresse publique</b>	Acc.	65	107	91	102	101	119	144	123	152	127	123	52
	Sous-total	65	107	91	102	101	119	144	123	152	127	123	52
<b>Servir de l'alcool à une personne ivre</b>	Acc.				2		2						
	Sous-total				2		2						
<b>Législation relative aux débits de boissons</b>	Acc.									1			
	Sous-total									1			
<b>Autres</b>	Acc.	1											
	Sous-total	1											
	<b>Total</b>	<b>66</b>	<b>107</b>	<b>91</b>	<b>104</b>	<b>101</b>	<b>121</b>	<b>144</b>	<b>123</b>	<b>153</b>	<b>127</b>	<b>123</b>	<b>52</b>

**Registre de population**

		2000	2015	2016	2017	2018	2019	2020	2021	2022	2023	2024	2025
	Acc.	63	191	210	132	99	87	137	159	231	197	191	68
	Sous-total	63	191	210	132	99	87	137	159	231	197	191	68
	<b>Total</b>	<b>63</b>	<b>191</b>	<b>210</b>	<b>132</b>	<b>99</b>	<b>87</b>	<b>137</b>	<b>159</b>	<b>231</b>	<b>197</b>	<b>191</b>	<b>68</b>

**Carte d'identité**

		2000	2015	2016	2017	2018	2019	2020	2021	2022	2023	2024	2025
<b>Pas en possession</b>	Acc.	3		1			2		7	2	2	1	
	Sous-total	3		1			2		7	2	2	1	
<b>Refus de présentation</b>	Acc.	1	1							1			
	Sous-total	1	1							1			
<b>Non spécifié</b>	Acc.		3						2				3
	Sous-total		3						2				3
<b>Autres</b>	Acc.						1						1
	Sous-total						1						1
	<b>Total</b>	<b>4</b>	<b>4</b>	<b>1</b>			<b>3</b>		<b>9</b>	<b>3</b>	<b>2</b>	<b>1</b>	<b>4</b>



**Santé publique**

		2000	2015	2016	2017	2018	2019	2020	2021	2022	2023	2024	2025
Interdiction de fumer	Acc.			1	1		2						
	Sous-total			1	1		2						
Législation médicaments	Acc.									1			1
	Sous-total									1			1
Denrées alimentaires	Acc.				1		1					1	
	Sous-total				1		1					1	
Refus ou négligence respect mesures	Acc.							1.858	580				
	Sous-total							1.858	580				
Produits similaires au tabac	Acc.											1	
	Sous-total											1	
Autres	Acc.	2					2	130	1		3		
	Sous-total	2					2	130	1		3		
	Total	2		1	2		5	1.988	581	1	3	2	1

**Travail**

		2000	2015	2016	2017	2018	2019	2020	2021	2022	2023	2024	2025
Règlement général protection du travail	Acc.	1			1					1			
	Sous-total	1			1					1			
Commerce ambulant	Acc.		1	2	1					2			
	Sous-total		1	2	1					2			
Fraude sociale aux cotisations (travail au noir)	Acc.				2		1	1	1	2			
	Sous-total				2		1	1	1	2			
Travailleurs étrangers	Acc.												1
	Sous-total												1
Repos hebdomadaire obligatoire	Acc.	1											
	Sous-total	1											
Non spécifié	Acc.		1		1								
	Sous-total		1		1								
Autres	Acc.	4		1		1							
	Sous-total	4		1		1							
	Total	6	2	3	5	1	1	1	1	5			1



**Protection des revenus publics**

		2000	2015	2016	2017	2018	2019	2020	2021	2022	2023	2024	2025
<b>Douane et accises</b>	Acc.	2											
	Sous-total	2											
<b>Fraude TVA</b>	Acc.			1		1						2	
	Sous-total			1		1						2	
<b>Fraude fiscale - impôts sur le revenu</b>	Acc.			1	1	2	1	1		1	2	2	
	Sous-total			1	1	2	1	1		1	2	2	
<b>Fraude autres revenus publics</b>	Acc.										1	1	
	Sous-total										1	1	
<b>Non spécifié</b>	Acc.	1				1	4	1	4				
	Sous-total	1				1	4	1	4				
	<b>Total</b>	<b>3</b>		<b>2</b>	<b>1</b>	<b>4</b>	<b>5</b>	<b>2</b>	<b>4</b>	<b>1</b>	<b>3</b>	<b>5</b>	

**Législation économique**

		2000	2015	2016	2017	2018	2019	2020	2021	2022	2023	2024	2025
<b>Sociétés</b>	Acc.	2		2	1	1	1			1	6	17	4
	Sous-total	2		2	1	1	1			1	6	17	4
<b>Instruments financiers</b>	Acc.				1								
	Sous-total				1								
<b>Contrefaçon de droits de propriété intellectuelle</b>	Acc.				1	1							
	Sous-total				1	1							
<b>Autres</b>	Acc.					2	1						
	Sous-total					2	1						
	<b>Total</b>	<b>2</b>		<b>2</b>	<b>3</b>	<b>4</b>	<b>2</b>			<b>1</b>	<b>6</b>	<b>17</b>	<b>4</b>



**Pratiques commerciales**

		2000	2015	2016	2017	2018	2019	2020	2021	2022	2023	2024	2025
<b>Pratiques du marché et protection du consommateur</b>	Acc.	5	1	2									
	Sous-total	5	1	2									
<b>Registre de commerce</b>	Acc.									1			
	Sous-total									1			
<b>Non spécifié</b>	Acc.									1			
	Sous-total									1			
<b>Autres</b>	Acc.	7									1		
	Sous-total	7									1		
	<b>Total</b>	<b>12</b>	<b>1</b>	<b>2</b>						<b>2</b>	<b>1</b>		

**Code pénal militaire et milice**

		2000	2015	2016	2017	2018	2019	2020	2021	2022	2023	2024	2025
<b>Service militaire</b>	Acc.	2											
	Sous-total	2											
<b>Code pénal militaire</b>	Acc.	1		1		1		1			1		
	Sous-total	1		1		1		1			1		
	<b>Total</b>	<b>3</b>		<b>1</b>		<b>1</b>		<b>1</b>			<b>1</b>		



**Autres lois spéciales**

		2000	2015	2016	2017	2018	2019	2020	2021	2022	2023	2024	2025
<b>Transport</b>	Acc.	16	43	22	27	15	11	23	20	30	15	8	2
	Sous-total	16	43	22	27	15	11	23	20	30	15	8	2
<b>Prévention: incendies, explosions, accidents</b>	Acc.							5					
	Sous-total							5					
<b>Loteries et jeux de hasard</b>	Acc.			1	1								
	Sous-total			1	1								
<b>Infr. dans le secteur audiovisuel</b>	Acc.	5											
	Sous-total	5											
<b>Dégradation involontaire câbles télécommunication</b>	Acc.		8	9	6	5	3	5	6	3	9	3	4
	Sous-total		8	9	6	5	3	5	6	3	9	3	4
<b>Infractions Loi police chemins de fer</b>	Acc.		2	5	3	7	1		2		2		2
	Sous-total		2	5	3	7	1		2		2		2
<b>Réorganisation judiciaire/continuité entreprises</b>	Acc.								1				
	Sous-total								1				
<b>Protection (pièce de l') uniforme policier</b>	Acc.							1					
	Sous-total							1					
<b>Moyens de communications électroniques</b>	Acc.							1		1	1	3	1
	Sous-total							1		1	1	3	1
<b>Autres</b>	Acc.	9	1	1		2		1	1	1			
	Sous-total	9	1	1		2		1	1	1			
	<b>Total</b>	<b>30</b>	<b>54</b>	<b>37</b>	<b>37</b>	<b>30</b>	<b>15</b>	<b>36</b>	<b>30</b>	<b>35</b>	<b>27</b>	<b>14</b>	<b>9</b>

# ***STATISTIQUES POLICIERES DE CRIMINALITE***

---

***LIEU DE PERPETRATION: ZONE DE POLICE***

**WESTKUST**

***ANNEXE III: DETAIL  
FIGURES CRIMINELLES / PHENOMENES***



**WESTKUST**

**FC Vol moyen de transport**

		2000	2015	2016	2017	2018	2019	2020	2021	2022	2023	2024	2025
Vol de voiture	Acc.	81	9	6	10	11	9	4	3	5	3	5	
	Tent.	47	3	2	1	2		3			2		
	<b>Total</b>	<b>128</b>	<b>12</b>	<b>8</b>	<b>11</b>	<b>13</b>	<b>9</b>	<b>7</b>	<b>3</b>	<b>5</b>	<b>5</b>	<b>5</b>	
Vol de moto	Acc.	4	1		1	1	1	1		1			1
	Tent.						1				1		
	<b>Total</b>	<b>4</b>	<b>1</b>		<b>1</b>	<b>1</b>	<b>2</b>	<b>1</b>		<b>1</b>	<b>1</b>		<b>1</b>
Carjacking	Acc.	4				1					1		
	Tent.												
	<b>Total</b>	<b>4</b>				<b>1</b>					<b>1</b>		
Homejacking	Acc.				1						1		
	Tent.												
	<b>Total</b>				<b>1</b>						<b>1</b>		
Vol dans les garages	Acc.	2				1		1					
	Tent.	1											
	<b>Total</b>	<b>3</b>				<b>1</b>		<b>1</b>					
Vol de vélomoteur	Acc.	120	14	10	10	12	4	3		5	4	1	
	Tent.	4	1		1	2	1		1	1			
	<b>Total</b>	<b>124</b>	<b>15</b>	<b>10</b>	<b>11</b>	<b>14</b>	<b>5</b>	<b>3</b>	<b>1</b>	<b>6</b>	<b>4</b>	<b>1</b>	
Vol de vélo	Acc.	459	233	198	242	147	146	134	107	120	118	107	34
	Tent.	2		2	2	1	1	2	1	2	8	2	1
	<b>Total</b>	<b>461</b>	<b>233</b>	<b>200</b>	<b>244</b>	<b>148</b>	<b>147</b>	<b>136</b>	<b>108</b>	<b>122</b>	<b>126</b>	<b>109</b>	<b>35</b>



**FC Cambriolage**

		2000	2015	2016	2017	2018	2019	2020	2021	2022	2023	2024	2025
Cambriolage dans habitation	Acc.	83	128	62	63	102	62	46	32	76	61	46	25
	Tent.	47	50	39	47	34	39	33	19	83	45	28	16
	<b>Total</b>	<b>130</b>	<b>178</b>	<b>101</b>	<b>110</b>	<b>136</b>	<b>101</b>	<b>79</b>	<b>51</b>	<b>159</b>	<b>106</b>	<b>74</b>	<b>41</b>
Cambriolage ds entreprise ou commerce	Acc.	102	23	38	22	30	16	11	10	10	9	7	5
	Tent.	45	11	6	9	10	18	8	3	5	7	8	2
	<b>Total</b>	<b>147</b>	<b>34</b>	<b>44</b>	<b>31</b>	<b>40</b>	<b>34</b>	<b>19</b>	<b>13</b>	<b>15</b>	<b>16</b>	<b>15</b>	<b>7</b>
Cambriolage ds service public ou bâtiment administ	Acc.	16	15	15	11	13	13	5	2	1	5	9	
	Tent.	5	1	3	7	2	5	2		5	2	1	
	<b>Total</b>	<b>21</b>	<b>16</b>	<b>18</b>	<b>18</b>	<b>15</b>	<b>18</b>	<b>7</b>	<b>2</b>	<b>6</b>	<b>7</b>	<b>10</b>	
Vol au bélier	Acc.		1	3	1	2							
	Tent.					1		1					
	<b>Total</b>		<b>1</b>	<b>3</b>	<b>1</b>	<b>3</b>		<b>1</b>					
Cambriolage dans bâtiment (total)	Acc.	198	166	115	93	145	90	62	44	87	74	62	30
	Tent.	95	62	48	63	46	60	43	22	93	54	37	18
	<b>Total</b>	<b>293</b>	<b>228</b>	<b>163</b>	<b>156</b>	<b>191</b>	<b>150</b>	<b>105</b>	<b>66</b>	<b>180</b>	<b>128</b>	<b>99</b>	<b>48</b>

**FC Vol autre**

		2000	2015	2016	2017	2018	2019	2020	2021	2022	2023	2024	2025
Vol à main armée	Acc.	12	7	1	4	3	1	4	4	4		4	
	Tent.	4		4		2	1	2		1	1	3	1
	<b>Total</b>	<b>16</b>	<b>7</b>	<b>5</b>	<b>4</b>	<b>5</b>	<b>2</b>	<b>6</b>	<b>4</b>	<b>5</b>	<b>1</b>	<b>7</b>	<b>1</b>
Vol avec violence sans arme	Acc.	37	27	18	18	16	23	11	14	23	24	12	6
	Tent.	20	7	7	6	7	5	5	8	8	8	1	1
	<b>Total</b>	<b>57</b>	<b>34</b>	<b>25</b>	<b>24</b>	<b>23</b>	<b>28</b>	<b>16</b>	<b>22</b>	<b>31</b>	<b>32</b>	<b>13</b>	<b>7</b>
Vol dans ou sur un véhicule	Acc.	192	56	87	72	84	59	30	34	44	61	43	10
	Tent.	51	6	23	22	18	15	8	14	10	24	4	3
	<b>Total</b>	<b>243</b>	<b>62</b>	<b>110</b>	<b>94</b>	<b>102</b>	<b>74</b>	<b>38</b>	<b>48</b>	<b>54</b>	<b>85</b>	<b>47</b>	<b>13</b>
Vol d'armes et explosifs	Acc.	6	5	8	4	7	2	1	4	2	1	3	
	Total	6	5	8	4	7	2	1	4	2	1	3	
Arrachage de sac à main	Acc.	4	4	2	5			1	1	1			
	Tent.	3			1								



**FC Vol autre**

		2000	2015	2016	2017	2018	2019	2020	2021	2022	2023	2024	2025
	<b>Total</b>	7	4	2	6			1	1	1			
<b>Vol à l'arraché</b>	<b>Acc.</b>	9	8	5	11	10	9	4	4	6	6	10	5
	<b>Tent.</b>	3	2		2	2	1	1	1		1		
	<b>Total</b>	12	10	5	13	12	10	5	5	6	7	10	5
<b>Vol à la tire</b>	<b>Acc.</b>	88	49	42	41	39	46	14	17	28	31	25	8
	<b>Tent.</b>				1	1			1				
	<b>Total</b>	88	49	42	42	40	46	14	18	28	31	25	8
<b>Vol à l'étalage</b>	<b>Acc.</b>	55	118	122	117	146	128	141	162	203	186	171	78
	<b>Tent.</b>	3		7	7	2	2	7	2	2	5	3	2
	<b>Total</b>	58	118	129	124	148	130	148	164	205	191	174	80
<b>Vol par ruse</b>	<b>Acc.</b>	10	9	9	7	6	2	3	4	27	22	14	8
	<b>Tent.</b>	4	7	1	4	2	2	2	1	6	7		1
	<b>Total</b>	14	16	10	11	8	4	5	5	33	29	14	9
<b>Vol de métaux</b>	<b>Acc.</b>	2	6	6	5	3	2	4	4	3	14	3	3
	<b>Total</b>	2	6	6	5	3	2	4	4	3	14	3	3
<b>Vol sur les chantiers</b>	<b>Acc.</b>	23	11	14	20	12	7	8	4	10	19	7	4
	<b>Tent.</b>	2		1	3	1	1						
	<b>Total</b>	25	11	15	23	13	8	8	4	10	19	7	4
<b>Home-invasion</b>	<b>Acc.</b>		2		1		1	1			1	1	
	<b>Tent.</b>		1	1				1					
	<b>Total</b>		3	1	1		1	2			1	1	
<b>Vol d'animaux</b>	<b>Acc.</b>	8	2	2	5	7	5	1	2	3	2	1	2
	<b>Total</b>	8	2	2	5	7	5	1	2	3	2	1	2
<b>Vol de cargaison</b>	<b>Acc.</b>		3	1		2							
	<b>Tent.</b>					2							
	<b>Total</b>		3	1		4							



**Criminalité ICT**

		2000	2015	2016	2017	2018	2019	2020	2021	2022	2023	2024	2025
Fraude de cartes de paiements	Acc.	1	7	16	13	9	10	40	14	23	33	21	5
	Tent.	1			1	2							
	<b>Total</b>	<b>2</b>	<b>7</b>	<b>16</b>	<b>14</b>	<b>11</b>	<b>10</b>	<b>40</b>	<b>14</b>	<b>23</b>	<b>33</b>	<b>21</b>	<b>5</b>
Phishing	Acc.				1	5	7	13	3	78	85	53	55
	Tent.		1		2	2		1		5	2	1	
	<b>Total</b>		<b>1</b>		<b>3</b>	<b>7</b>	<b>7</b>	<b>14</b>	<b>3</b>	<b>83</b>	<b>87</b>	<b>54</b>	<b>55</b>
Ransomware	Acc.				2		1			3	5		
	Tent.									1			
	<b>Total</b>				<b>2</b>		<b>1</b>			<b>4</b>	<b>5</b>		
Shouldersurfing	Acc.			5	1	1				1			
	Tent.												
	<b>Total</b>			<b>5</b>	<b>1</b>	<b>1</b>				<b>1</b>			
Skimming	Acc.		2	2						1			
	Tent.												
	<b>Total</b>		<b>2</b>	<b>2</b>						<b>1</b>			

**FC Autre**

		2000	2015	2016	2017	2018	2019	2020	2021	2022	2023	2024	2025
Violence contre les métiers d'intérêt général	Acc.	1	4	8	7	7	5	12	10	20	23	21	3
	Tent.												
	<b>Total</b>	<b>1</b>	<b>4</b>	<b>8</b>	<b>7</b>	<b>7</b>	<b>5</b>	<b>12</b>	<b>10</b>	<b>20</b>	<b>23</b>	<b>21</b>	<b>3</b>
Viol collectif	Acc.	2	1	1	1	2	1				2	1	1
	Tent.												
	<b>Total</b>	<b>2</b>	<b>1</b>	<b>1</b>	<b>1</b>	<b>2</b>	<b>1</b>				<b>2</b>	<b>1</b>	<b>1</b>
Graffiti	Acc.	6	26	18	24	10	16	7	13	29	21	15	13
	Tent.												
	<b>Total</b>	<b>6</b>	<b>26</b>	<b>18</b>	<b>24</b>	<b>10</b>	<b>16</b>	<b>7</b>	<b>13</b>	<b>29</b>	<b>21</b>	<b>15</b>	<b>13</b>
Dégradation de voiture	Acc.	123	228	190	213	177	172	119	119	144	145	146	41
	Tent.				1								
	<b>Total</b>	<b>123</b>	<b>228</b>	<b>190</b>	<b>214</b>	<b>177</b>	<b>172</b>	<b>119</b>	<b>119</b>	<b>144</b>	<b>145</b>	<b>146</b>	<b>41</b>
Rixe au couteau	Acc.		3	2	1	2	5	6		6	4	1	3
	Tent.		1						1		1		
	<b>Total</b>		<b>4</b>	<b>2</b>	<b>1</b>	<b>2</b>	<b>5</b>	<b>6</b>	<b>1</b>	<b>6</b>	<b>5</b>	<b>1</b>	<b>3</b>



**PH Violence intrafamiliale (VIF)**

		2000	2015	2016	2017	2018	2019	2020	2021	2022	2023	2024	2025
VIF: physique, dans le couple	Acc.	38	67	89	90	90	102	98	88	97	89	83	40
	Tent.				1	1	1				4		
	<b>Total</b>	<b>38</b>	<b>67</b>	<b>89</b>	<b>91</b>	<b>91</b>	<b>103</b>	<b>98</b>	<b>88</b>	<b>97</b>	<b>93</b>	<b>83</b>	<b>40</b>
VIF: physique, envers des descendants	Acc.	2	13	10	13	11	19	14	19	14	16	11	8
	Tent.			1									
	<b>Total</b>	<b>2</b>	<b>13</b>	<b>11</b>	<b>13</b>	<b>11</b>	<b>19</b>	<b>14</b>	<b>19</b>	<b>14</b>	<b>16</b>	<b>11</b>	<b>8</b>
VIF: physique, envers d'autres membres	Acc.	35	23	28	14	20	31	28	21	22	19	18	15
	Tent.												
	<b>Total</b>	<b>35</b>	<b>23</b>	<b>28</b>	<b>14</b>	<b>20</b>	<b>31</b>	<b>28</b>	<b>21</b>	<b>22</b>	<b>19</b>	<b>18</b>	<b>15</b>
VIF: sexuelle, dans le couple	Acc.		1		1	1	1	3	2		1	3	1
	Tent.						1		1				
	<b>Total</b>		<b>1</b>		<b>1</b>	<b>1</b>	<b>2</b>	<b>3</b>	<b>3</b>		<b>1</b>	<b>3</b>	<b>1</b>
VIF: sexuelle, envers des descendants	Acc.	4	2	3	4	1	11	2	1	1			
	Tent.												
	<b>Total</b>	<b>4</b>	<b>2</b>	<b>3</b>	<b>4</b>	<b>1</b>	<b>11</b>	<b>2</b>	<b>1</b>	<b>1</b>			
VIF: sexuelle, envers d'autres membres	Acc.		2			1		1			1		
	Tent.												
	<b>Total</b>		<b>2</b>			<b>1</b>		<b>1</b>			<b>1</b>		
VIF: psychique, dans le couple	Acc.	89	57	39	47	47	65	69	56	56	47	55	40
	Tent.												
	<b>Total</b>	<b>89</b>	<b>57</b>	<b>39</b>	<b>47</b>	<b>47</b>	<b>65</b>	<b>69</b>	<b>56</b>	<b>56</b>	<b>47</b>	<b>55</b>	<b>40</b>
VIF: psychique, envers des descendants	Acc.	1	3	1	1	3	1	5	6	5	3	7	9
	Tent.												
	<b>Total</b>	<b>1</b>	<b>3</b>	<b>1</b>	<b>1</b>	<b>3</b>	<b>1</b>	<b>5</b>	<b>6</b>	<b>5</b>	<b>3</b>	<b>7</b>	<b>9</b>
VIF: psychique, envers d'autres membres	Acc.		8	8	8	3	7	8	8	8	5	7	3
	Tent.												
	<b>Total</b>		<b>8</b>	<b>8</b>	<b>8</b>	<b>3</b>	<b>7</b>	<b>8</b>	<b>8</b>	<b>8</b>	<b>5</b>	<b>7</b>	<b>3</b>
VIF: économique, dans le couple	Acc.		7	15	13	18	6	13	4	6	10	9	1
	Tent.				1								
	<b>Total</b>		<b>7</b>	<b>15</b>	<b>14</b>	<b>18</b>	<b>6</b>	<b>13</b>	<b>4</b>	<b>6</b>	<b>10</b>	<b>9</b>	<b>1</b>
VIF: économique, envers des descendants	Acc.	1		1	3	1			2	2	2		1
	Tent.												
	<b>Total</b>	<b>1</b>		<b>1</b>	<b>3</b>	<b>1</b>			<b>2</b>	<b>2</b>	<b>2</b>		<b>1</b>
VIF: économique, envers d'autres membres	Acc.	25	3	4	11	7	6	10	7	3	4	2	3
	Tent.	1											
	<b>Total</b>	<b>26</b>	<b>3</b>	<b>4</b>	<b>11</b>	<b>7</b>	<b>6</b>	<b>10</b>	<b>7</b>	<b>3</b>	<b>4</b>	<b>2</b>	<b>3</b>



**PH Hormones et dopage**

		2000	2015	2016	2017	2018	2019	2020	2021	2022	2023	2024	2025
<b>Dopage humain</b>	Acc.		3	3	3	3	4	3	2		3	3	
	Total		3	3	3	3	4	3	2		3	3	
<b>Engraissement illégal</b>	Acc.			1				1			1		
	Total			1				1			1		

**PH Drogues**

		2000	2015	2016	2017	2018	2019	2020	2021	2022	2023	2024	2025
<b>Vente de cocaïne</b>	Acc.		3	6	2	2	6	15	8	7	19	22	9
	Total		3	6	2	2	6	15	8	7	19	22	9
<b>Import-export de cocaïne</b>	Acc.					1	3			1	1	2	
	Total					1	3			1	1	2	
<b>Production de drogues synthétiques</b>	Acc.						2						
	Total						2						
<b>Import-export de drogues synthétiques</b>	Acc.		1	1	4	1	5		1			2	
	Total		1	1	4	1	5		1			2	
<b>Vente de drogues synthétiques</b>	Acc.		5	1	7	1	9	5	8	6	9	15	2
	Total		5	1	7	1	9	5	8	6	9	15	2
<b>Production de cannabis (culture)</b>	Acc.		1	1	3		2	5	5	1	1	3	1
	Total		1	1	3		2	5	5	1	1	3	1
<b>Import-export de cannabis en grande quantité</b>	Acc.								1				
	Total								1				
<b>Vente de cannabis en grande quantité</b>	Acc.		1	1					1	2	2		1
	Total		1	1					1	2	2		1
<b>Import-export d'héroïne</b>	Acc.			1		1			1				
	Total			1		1			1				
<b>Vente-traffic d'héroïne</b>	Acc.		3	3	2	1			1	1	2	1	1
	Total		3	3	2	1			1	1	2	1	1



**PH Trafic d'armes**

		2000	2015	2016	2017	2018	2019	2020	2021	2022	2023	2024	2025
<b>Commerce et production d'arme à feu et mun.</b>	Acc.							1			2	1	1
	Total							1			2	1	1
<b>Commerce et production d'arme non à feu</b>	Acc.			1				1		1	1	1	
	Total			1				1		1	1	1	

**PH Traite des êtres humains**

		2000	2015	2016	2017	2018	2019	2020	2021	2022	2023	2024	2025
<b>TEH - exploitation économique</b>	Acc.		3	2					1		1	1	
	Total		3	2					1		1	1	
<b>TEH - exploitation sexuelle</b>	Acc.	1		4		3		1	8	8	3	1	1
	Total	1		4		3		1	8	8	3	1	1

**PH Violence dans l'espace public**

		2000	2015	2016	2017	2018	2019	2020	2021	2022	2023	2024	2025
<b>Violence physique (transport public)</b>	Acc.	1	6	6	5	5	5	2	7	7	19	15	2
	Total	1	6	6	5	5	5	2	7	7	19	15	2
<b>Violence physique (voie publique)</b>	Acc.	64	83	100	91	86	103	88	79	139	94	116	57
	Tent.	3	1		4	2	2		1		1		
	Total	67	84	100	95	88	105	88	80	139	95	116	57
<b>Violence physique (autre endroit public)</b>	Acc.	14	5	6	2	11	11	8	9	12	14	6	6
	Tent.							1					
	Total	14	5	6	2	11	11	9	9	12	14	6	6
<b>Violence physique (endroit accessible au public)</b>	Acc.	82	36	44	40	48	55	40	39	57	69	72	18
	Tent.						1			1	2		
	Total	82	36	44	40	48	56	40	39	58	71	72	18
<b>Violence sexuelle (transport public)</b>	Acc.		1	3	1	2	1			2	2	2	
	Total		1	3	1	2	1			2	2	2	
<b>Violence sexuelle (voie publique)</b>	Acc.	12	3	1	3	8	8	3	6	10	5	11	1
	Total	12	3	1	3	8	8	3	6	10	5	11	1



**PH Violence dans l'espace public**

		2000	2015	2016	2017	2018	2019	2020	2021	2022	2023	2024	2025
Violence sexuelle (autre endroit public)	Acc.	5	4	6	8	5	1	3	6	9	4	3	4
	Tent.	1		1									
	<b>Total</b>	<b>6</b>	<b>4</b>	<b>7</b>	<b>8</b>	<b>5</b>	<b>1</b>	<b>3</b>	<b>6</b>	<b>9</b>	<b>4</b>	<b>3</b>	<b>4</b>
Violence sexuelle (endroit accessible au public)	Acc.	13	6	15	9	2	10	3	15	21	22	5	3
	Tent.		1	1				1					
	<b>Total</b>	<b>13</b>	<b>7</b>	<b>16</b>	<b>9</b>	<b>2</b>	<b>10</b>	<b>4</b>	<b>15</b>	<b>21</b>	<b>22</b>	<b>5</b>	<b>3</b>
Violence psychique (transport public)	Acc.	2		5	2	2	3	3	6	5	4	5	3
	Tent.												
	<b>Total</b>	<b>2</b>		<b>5</b>	<b>2</b>	<b>2</b>	<b>3</b>	<b>3</b>	<b>6</b>	<b>5</b>	<b>4</b>	<b>5</b>	<b>3</b>
Violence psychique (voie publique)	Acc.	64	32	45	37	45	59	65	54	53	65	71	32
	Tent.	1											
	<b>Total</b>	<b>65</b>	<b>32</b>	<b>45</b>	<b>37</b>	<b>45</b>	<b>59</b>	<b>65</b>	<b>54</b>	<b>53</b>	<b>65</b>	<b>71</b>	<b>32</b>
Violence psychique (autre endroit public)	Acc.	5	4	7	5	2	1	12	8	8	6	4	2
	Tent.												
	<b>Total</b>	<b>5</b>	<b>4</b>	<b>7</b>	<b>5</b>	<b>2</b>	<b>1</b>	<b>12</b>	<b>8</b>	<b>8</b>	<b>6</b>	<b>4</b>	<b>2</b>
Violence psychique (endroit accessible au public)	Acc.	53	24	28	23	29	35	22	33	28	26	31	15
	Tent.												
	<b>Total</b>	<b>53</b>	<b>24</b>	<b>28</b>	<b>23</b>	<b>29</b>	<b>35</b>	<b>22</b>	<b>33</b>	<b>28</b>	<b>26</b>	<b>31</b>	<b>15</b>
Vol à main armée (voie publique)	Acc.	4	3		1		1	1	1	1		1	
	Tent.	1		1		1		1		1			1
	<b>Total</b>	<b>5</b>	<b>3</b>	<b>1</b>	<b>1</b>	<b>1</b>	<b>1</b>	<b>2</b>	<b>1</b>	<b>2</b>	<b>1</b>	<b>1</b>	<b>1</b>
Vol à main armée (autre endroit public)	Acc.							1	1				
	Tent.											1	
	<b>Total</b>							<b>1</b>	<b>1</b>			<b>1</b>	
Vol à main armée (endroit accessible au public)	Acc.	5	1		2	2			1	1			
	Tent.	3		2							1	1	
	<b>Total</b>	<b>8</b>	<b>1</b>	<b>2</b>	<b>2</b>	<b>2</b>			<b>1</b>	<b>1</b>	<b>1</b>	<b>1</b>	
Vol avec violence sans arme (transport public)	Acc.		2			1			1	1		1	
	Tent.							1					
	<b>Total</b>		<b>2</b>			<b>1</b>		<b>1</b>	<b>1</b>	<b>1</b>		<b>1</b>	
Vol avec violence sans arme (voie publique)	Acc.	20	10	4	9	8	6	3	3	5	5	4	2
	Tent.	11	2	1	1	2	1	1	2	1	1		
	<b>Total</b>	<b>31</b>	<b>12</b>	<b>5</b>	<b>10</b>	<b>10</b>	<b>7</b>	<b>4</b>	<b>5</b>	<b>6</b>	<b>6</b>	<b>4</b>	<b>2</b>
Vol avec violence sans arme (autre endroit public)	Acc.			2	1				1				
	Tent.	1			1								
	<b>Total</b>	<b>1</b>		<b>2</b>	<b>1</b>				<b>1</b>				



**PH Violence dans l'espace public**

		2000	2015	2016	2017	2018	2019	2020	2021	2022	2023	2024	2025
	<b>Total</b>	1		2	2				1				
<b>Vol avec violence sans arme (endr. acces. au pub.)</b>	<b>Acc.</b>	11	12	7	4	4	7	3	3	3	6	2	2
	<b>Tent.</b>	6		2		1				1			
	<b>Total</b>	17	12	9	4	5	7	3	3	4	6	2	2

**PH Autre**

		2000	2015	2016	2017	2018	2019	2020	2021	2022	2023	2024	2025
<b>Faux policiers</b>	<b>Acc.</b>		2		2			1	1		1	1	1
	<b>Tent.</b>	1											
	<b>Total</b>	1	2		2			1	1		1	1	1
<b>Terrorisme, extrémisme et radicalisme</b>	<b>Acc.</b>					1		1	1	2	1	2	
	<b>Total</b>					1		1	1	2	1	2	
<b>Cyberharcèlement</b>	<b>Acc.</b>	9	65	37	36	24	17	9	11	62	56	52	29
	<b>Total</b>	9	65	37	36	24	17	9	11	62	56	52	29
<b>Fraude à l'identité</b>	<b>Acc.</b>	6	29	93	24	22	21	30	45	87	136	89	31
	<b>Tent.</b>		4	1	2	3	2	1	1	9	7	5	
	<b>Total</b>	6	33	94	26	25	23	31	46	96	143	94	31

# ***STATISTIQUES POLICIERES DE CRIMINALITE***

---

***LIEU DE PERPETRATION: ZONE DE POLICE***

**WESTKUST**

***ANNEXE IV: FAITS ENREGISTRES  
NON CRIMINELS***



## WESTKUST

### Faits non criminels

#### Maladies / Décès / Disparition

	2000	2015	2016	2017	2018	2019	2020	2021	2022	2023	2024	2025
Suicide	19	31	8	10	9	8	17	9	12	11	7	2
Personne malade	19	22	15	40	40	35	53	53	44	58	41	28
Décès suspect	1	8	11	5	19	17	8	10	15	10	20	6
Décès naturel	11	18	5	4	1	3	3	2	2	1	2	
Disparition (personne disparue)	34	16	18	20	20	16	16	20	32	19	23	8
Accident (sauf roulage)	40	18	5	16	16	12	12	16	13	10	13	7
Cadavre non identifié			1	3		1	3	2	1	2	3	2
Sécurité des travailleurs (accident du travail)										1	1	1
Non spécifié							1					
Autres	8			1				1				
<b>Total</b>	<b>132</b>	<b>113</b>	<b>63</b>	<b>99</b>	<b>105</b>	<b>92</b>	<b>113</b>	<b>113</b>	<b>119</b>	<b>112</b>	<b>110</b>	<b>54</b>

#### Appels

	2000	2015	2016	2017	2018	2019	2020	2021	2022	2023	2024	2025
Alarme	3						1					
Appels	11	7	2	1	4	3	1	8	5		3	1
<b>Total</b>	<b>14</b>	<b>7</b>	<b>2</b>	<b>1</b>	<b>4</b>	<b>3</b>	<b>2</b>	<b>8</b>	<b>5</b>		<b>3</b>	<b>1</b>

#### Problèmes sociaux

	2000	2015	2016	2017	2018	2019	2020	2021	2022	2023	2024	2025
Différends familiaux	92	29	34	27	24	21	22	38	38	25	16	7
Différend (pas de coups)	38	7	3	10	6	4	10	4	11	6	2	3
Affaire civile	18	3	1	3	4	5	3	4	1	4	4	1
Protection de la jeunesse	19	27	11	10	9	18	9	26	63	93	73	17
Autres	13	3	3	2	3	2	2	1	9	8	3	2
<b>Total</b>	<b>180</b>	<b>69</b>	<b>52</b>	<b>52</b>	<b>46</b>	<b>50</b>	<b>46</b>	<b>73</b>	<b>122</b>	<b>136</b>	<b>98</b>	<b>30</b>

#### Catastrophes



### Catastrophes

	2000	2015	2016	2017	2018	2019	2020	2021	2022	2023	2024	2025
Fuite de gaz	1		1						2	1	1	
Dégâts tempête	5	3	6	7	2	7	2	2		4	5	
Problèmes causés par l'eau	2											
Dégâts eau	1					1			1			
Autres				2								
<b>Total</b>	<b>9</b>	<b>3</b>	<b>7</b>	<b>9</b>	<b>2</b>	<b>8</b>	<b>2</b>	<b>2</b>	<b>3</b>	<b>5</b>	<b>6</b>	

### Ordre public

	2000	2015	2016	2017	2018	2019	2020	2021	2022	2023	2024	2025
Troubles	1	3	5	6	7	3	9	3	3	1		1
Autres	8	1	2				1					
<b>Total</b>	<b>9</b>	<b>4</b>	<b>7</b>	<b>6</b>	<b>7</b>	<b>3</b>	<b>10</b>	<b>3</b>	<b>3</b>	<b>1</b>		<b>1</b>

### Agissements suspects

	2000	2015	2016	2017	2018	2019	2020	2021	2022	2023	2024	2025
	18	75	41	33	27	20	21	7	15	9	9	8
<b>Total</b>	<b>18</b>	<b>75</b>	<b>41</b>	<b>33</b>	<b>27</b>	<b>20</b>	<b>21</b>	<b>7</b>	<b>15</b>	<b>9</b>	<b>9</b>	<b>8</b>

### Objets trouvés

	2000	2015	2016	2017	2018	2019	2020	2021	2022	2023	2024	2025
	52	40	20	46	35	13	3	5	8	2	3	
<b>Total</b>	<b>52</b>	<b>40</b>	<b>20</b>	<b>46</b>	<b>35</b>	<b>13</b>	<b>3</b>	<b>5</b>	<b>8</b>	<b>2</b>	<b>3</b>	

### Objets perdus

	2000	2015	2016	2017	2018	2019	2020	2021	2022	2023	2024	2025
	948	1.061	1.184	1.166	1.103	1.006	914	898	876	874	855	376
<b>Total</b>	<b>948</b>	<b>1.061</b>	<b>1.184</b>	<b>1.166</b>	<b>1.103</b>	<b>1.006</b>	<b>914</b>	<b>898</b>	<b>876</b>	<b>874</b>	<b>855</b>	<b>376</b>

### Autres non-infractions

	2000	2015	2016	2017	2018	2019	2020	2021	2022	2023	2024	2025
Ordonnance de capture			6	1	4	3	4	1	4	1		
Non-respect des conditions		51	42	53	55	36	25	8	3	10	4	



**Autres non-infractions**

	2000	2015	2016	2017	2018	2019	2020	2021	2022	2023	2024	2025
Procès-verbal d'information	140	161	70	53	53	45	52	54	69	51	67	13
Notification		28	27	25	16	24	18	31	20	28	27	10
Dégradation involontaire câbles (non-télécom)		5	4	3		1		1		4	3	
Demande signalement surveillance électronique				4					25	31	22	4
Fonction de contrôle armes								1	2	1	2	2
Autres non infractions	22											
<b>Total</b>	<b>162</b>	<b>245</b>	<b>149</b>	<b>139</b>	<b>128</b>	<b>109</b>	<b>99</b>	<b>96</b>	<b>123</b>	<b>126</b>	<b>125</b>	<b>29</b>