

STATISTIQUES POLICIERES DE CRIMINALITE

LIEU DE PERPETRATION: ZONE DE POLICE

POLDER

2000 - 1er Semestre 2025

Police fédérale - DGRIDRIIBIPOL

STATISTIQUES POLICIERES DE CRIMINALITE

LIEU DE PERPETRATION: ZONE DE POLICE

POLDER

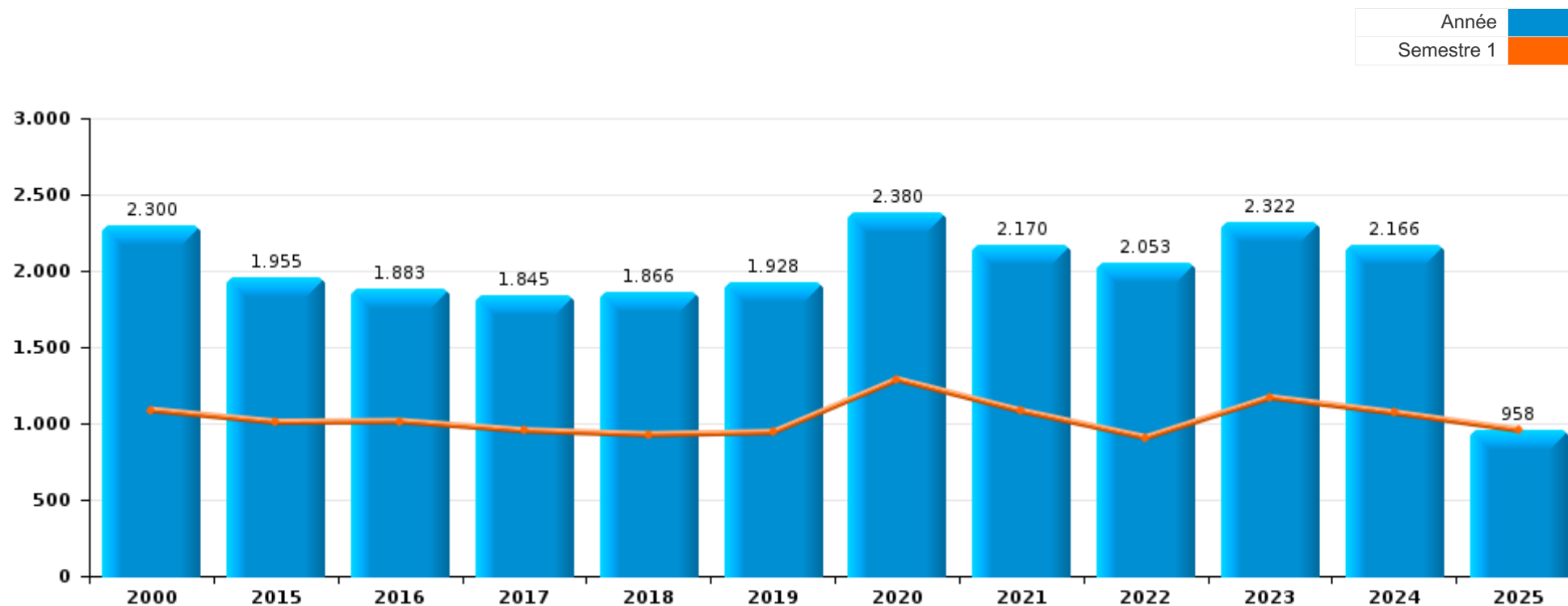
PARTIE I : INFRACTIONS JUDICIAIRES

CRIMINALITE ENREGISTREE COMMISE AU NIVEAU DE LA ZONE DE POLICE



POLDER

	2000	2015	2016	2017	2018	2019	2020	2021	2022	2023	2024	2025
Nombre total des délits	2.300	1.955	1.883	1.845	1.866	1.928	2.380	2.170	2.053	2.322	2.166	958



FPF/DGR/DR/BIPOL - Statistiques policières de criminalité (date de clôture: 31/10/2025)

Les données pour les années 2001 jusqu'à 2014 ne sont plus publiées mais restent disponibles sur demande auprès du service BIPOL.

Les données pour 2025 ne concernent que le 1er semestre.



POLDER

	2000	2015	2016	2017	2018	2019	2020	2021	2022	2023	2024	2025
Vol et extorsion	774	453	438	434	418	438	332	316	357	431	338	152
Dégradation de la propriété	357	271	302	236	246	241	217	226	185	227	243	105
Fraude	134	142	124	119	168	206	265	334	305	294	289	137
Infr. contre l'intégrité physique	216	199	192	190	193	173	189	211	230	259	221	78
Infr. contre autres valeurs morales et sentiments	77	184	127	144	125	112	123	158	129	157	156	65
Drogues	93	84	104	101	132	118	124	112	115	143	130	62
Criminalité informatique		30	20	43	55	87	155	130	117	137	178	111
Infr. contre la sécurité publique	124	66	56	90	69	73	91	66	92	95	84	31
Protection de la jeunesse	6	80	97	57	73	66	69	68	77	154	120	45
Registre de population	17	94	87	71	87	100	94	97	115	66	47	20
Environnement	130	45	54	65	51	49	110	50	64	36	56	22
Infr. contre la famille	110	82	41	45	37	40	41	38	50	62	49	23
Infr. contre les mœurs	21	35	43	46	36	48	38	55	62	69	49	26
Santé publique		1	2	2			345	125	4		8	2
Armes et explosifs	28	22	37	38	41	41	30	36	50	46	39	23
Ivresse et alcool	27	42	45	49	33	46	41	35	31	27	33	19
Infr. contre la foi publique	41	38	22	18	21	19	30	32	22	34	36	11
Législation sur les étrangers	12	10	20	23	20	15	22	25	12	27	35	2
Infr. contre l'autorité publique	16	13	13	19	16	16	18	13	13	17	17	6
Autres lois spéciales	14	23	28	27	9	9	13	9	7	11	17	9
Code pénal social	2	3	7	6	18	12	11	17	4	8	6	4
Protection de la personne	22		1	6	3	6	3	4	3	5	3	2
Contravention Code pénal	43	1	3		2							
Protection des revenus publics	6	16	8	7	5	2		2	1			
Infr. contre la liberté individuelle	4	3		2	2	1	1	4		3	5	
Travail	5	2	2	1		1	3	3	1	3	2	
Hormones et dopage	2	4	1	1	1	1	1	1	2	2	1	1
Infr. relative au statut juridique de l'enfant	2	10			1	1			2			
Carte d'identité	7		1		1		2	1			1	
Pratiques commerciales	7							1		4	1	
Traite des êtres humains		1	3	1		2	3		2		1	
Exercice illégal de l'autorité publique	2	1		3		2			1	2		1
Législation économique			2	1		1	3	1		2		1
Marchand de sommeil			1		1		6			1		
Autres infractions Code pénal			1		1						1	
Infr. contre la Sécurité de l'Etat			1			2						
Législation sur les élections	1											
Sécurité privée					1							
Sous-total	2.300	1.955	1.883	1.845	1.866	1.928	2.380	2.170	2.053	2.322	2.166	958
Contravention règlement policier local		4	48	104	84	50	72	25	32	35	57	35
Sous-total		4	48	104	84	50	72	25	32	35	57	35
Total	2.300	1.959	1.931	1.949	1.950	1.978	2.452	2.195	2.085	2.357	2.223	993

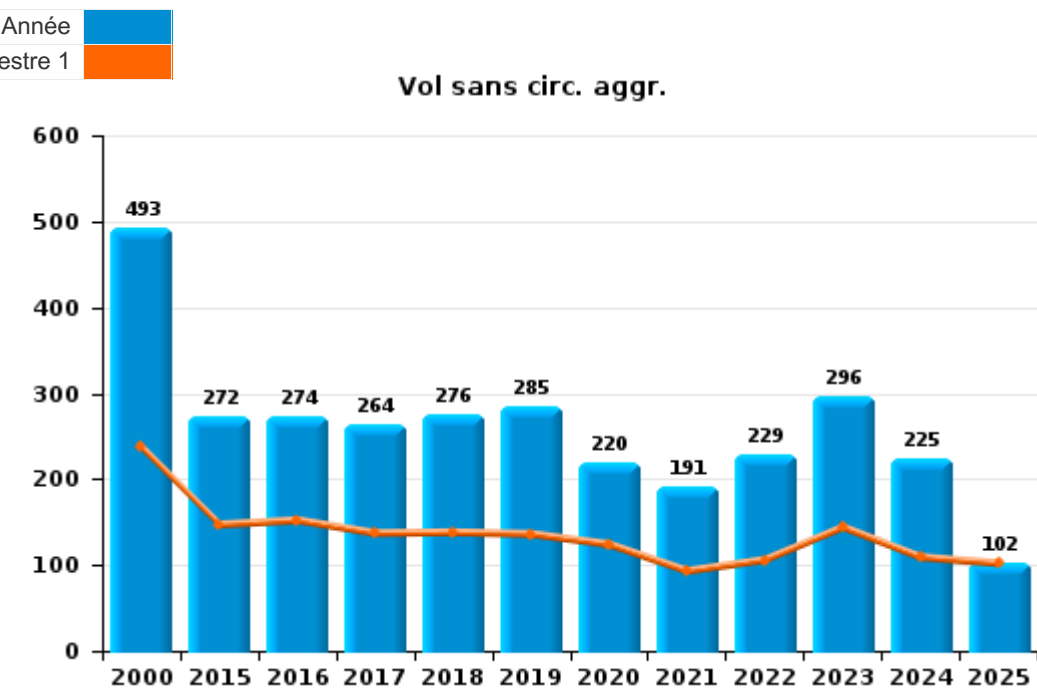
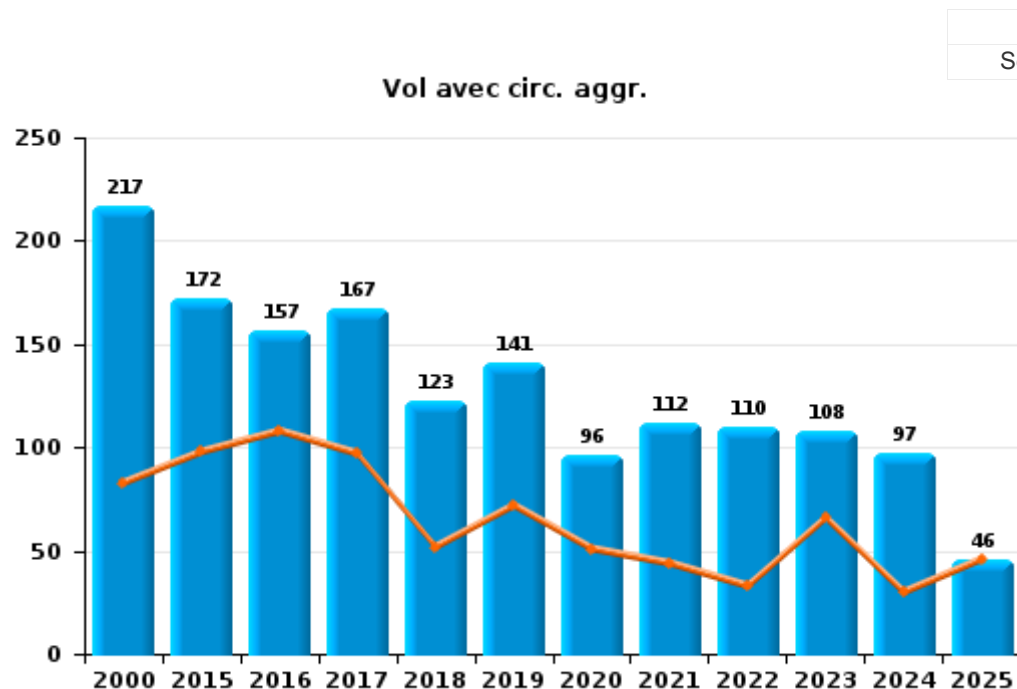
PPF/DGR/DRI/BIPOL - Statistiques policières de criminalité (date de clôture: 31/10/2025)
 Les données pour les années 2001 jusqu'à 2014 ne sont plus publiées mais restent disponibles sur demande auprès du service BIPOL.
 Les données pour 2025 ne concernent que le 1er semestre.



I.1. Catégorie des infractions : Vol et extorsion (top 5 des infractions au niveau national 2024)

POLDER

	2000	2015	2016	2017	2018	2019	2020	2021	2022	2023	2024	2025
Vol sans circ. aggr.	493	272	274	264	276	285	220	191	229	296	225	102
Vol avec circ. aggr.	217	172	157	167	123	141	96	112	110	108	97	46
Extorsion	2	9	6	3	19	10	16	12	18	25	16	4
Vol non spécifié	61		1			2		1		2		
Autres	1											
Total	774	453	438	434	418	438	332	316	357	431	338	152



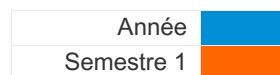
FPF/DGR/DRI/BIPOL - Statistiques policières de criminalité (date de clôture: 31/10/2025)
 Les données pour les années 2001 jusqu'à 2014 ne sont plus publiées mais restent disponibles sur demande auprès du service BIPOL.
 Les données pour 2025 ne concernent que le 1er semestre.



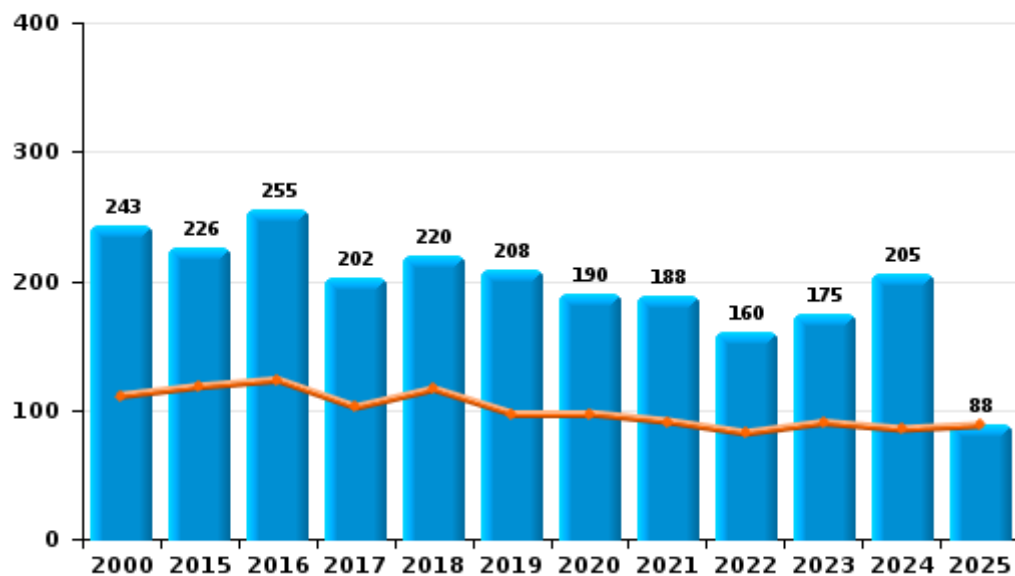
I.2. Catégorie des infractions : Dégradation de la propriété (top 5 des infractions au niveau national 2024)

POLDER

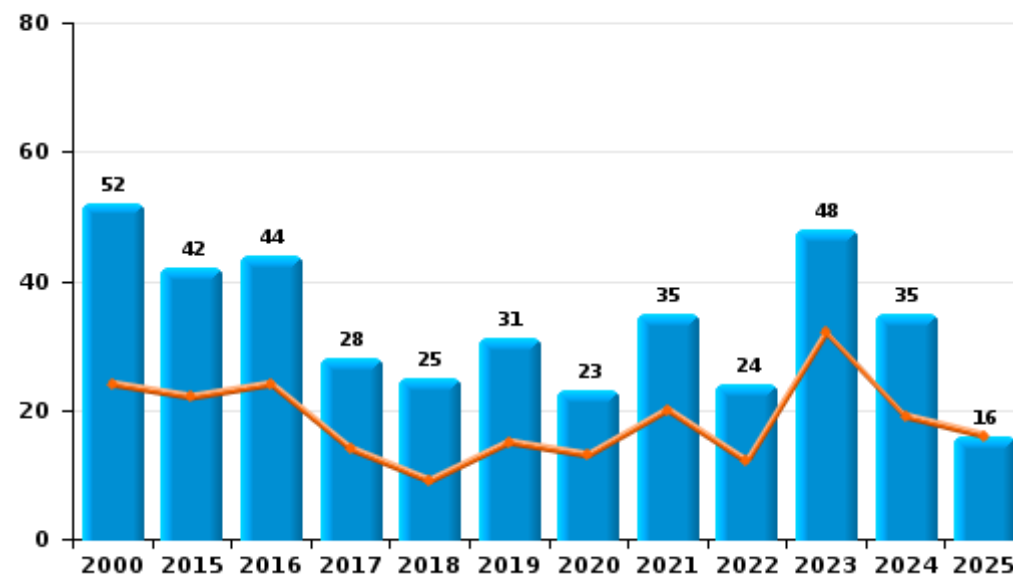
	2000	2015	2016	2017	2018	2019	2020	2021	2022	2023	2024	2025
Vandalisme	243	226	255	202	220	208	190	188	160	175	205	88
Incendie involontaire	42	33	39	25	24	28	21	26	19	38	25	10
Destruction, dénaturation, dégradation	62	3	3	6	1	2	4	3	1	4	3	1
Incendie volontaire	10	9	5	3	1	3	2	9	5	10	10	6
Total	357	271	302	236	246	241	217	226	185	227	243	105



Vandalisme



Incendie



FPF/DGR/DRI/BIPOL - Statistiques policières de criminalité (date de clôture: 31/10/2025)
 Les données pour les années 2001 jusqu'à 2014 ne sont plus publiées mais restent disponibles sur demande auprès du service BIPOL.
 Les données pour 2025 ne concernent que le 1er semestre.



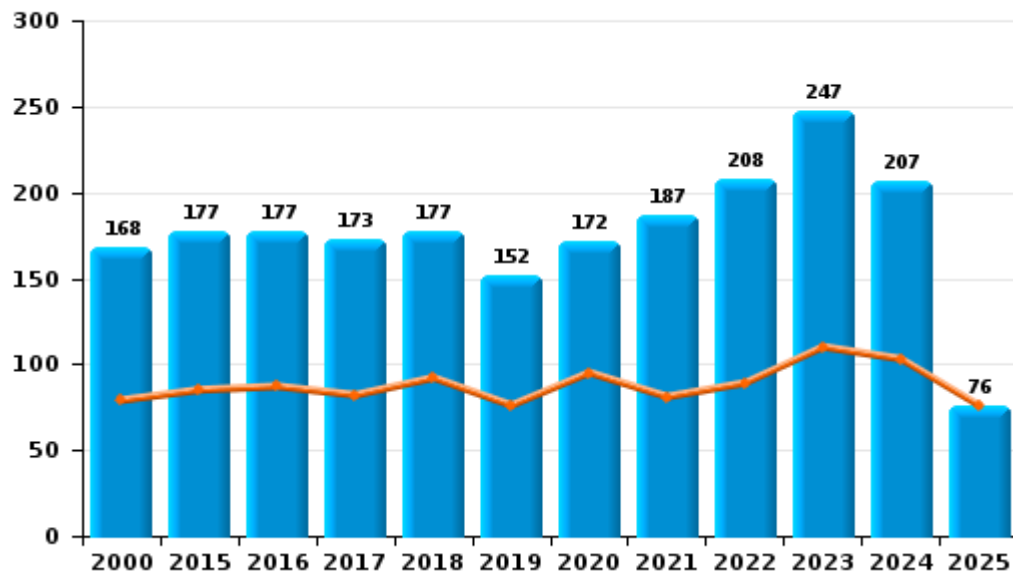
I.3. Catégorie des infractions : Infr. contre l'intégrité physique (top 5 des infractions au niveau national 2024)

POLDER

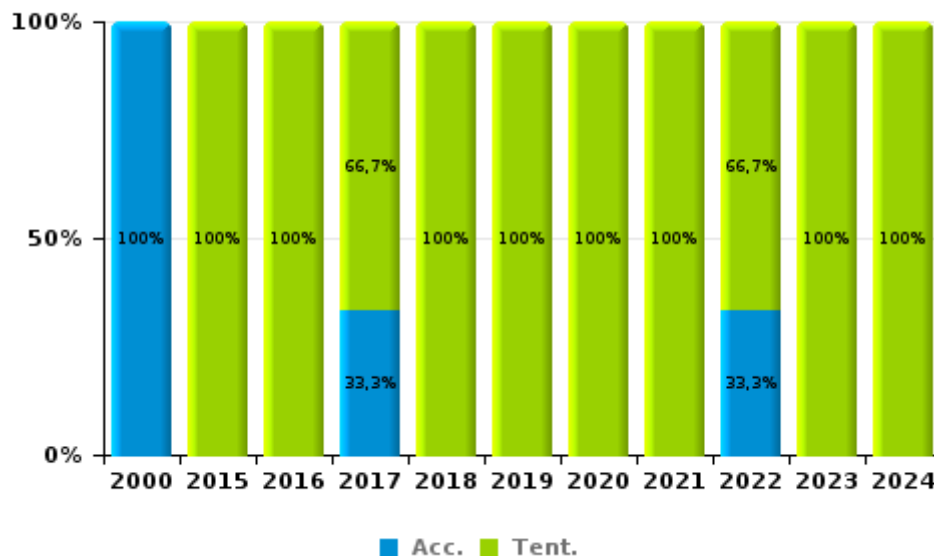
	2000	2015	2016	2017	2018	2019	2020	2021	2022	2023	2024	2025
Coups et/ou blessures	168	177	177	173	177	152	172	187	208	247	207	76
Autres	47	20	11	14	13	18	12	19	16	10	11	2
Meurtre et assassinat	1	2	4	3	3	3	5	5	6	2	3	
Total	216	199	192	190	193	173	189	211	230	259	221	78

Coups et/ou blessures

Année ■
Semestre 1 ■



Meurtre et assassinat



FPF/DGR/DRI/BIPOL - Statistiques policières de criminalité (date de clôture: 31/10/2025)
 Les données pour les années 2001 jusqu'à 2014 ne sont plus publiées mais restent disponibles sur demande auprès du service BIPOL.
 Les données pour 2025 ne concernent que le 1er semestre.



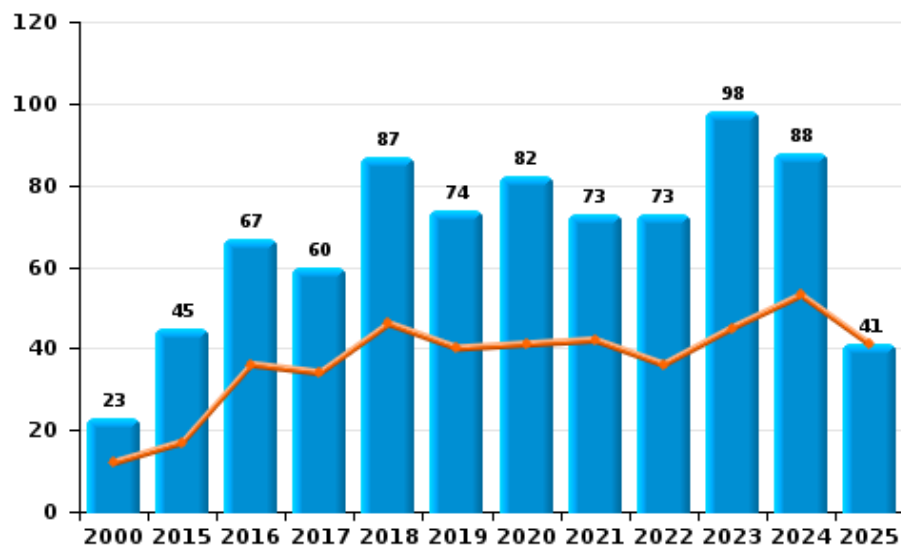
I.4. Catégorie des infractions : Drogues (top 5 des infractions au niveau national 2024)

POLDER

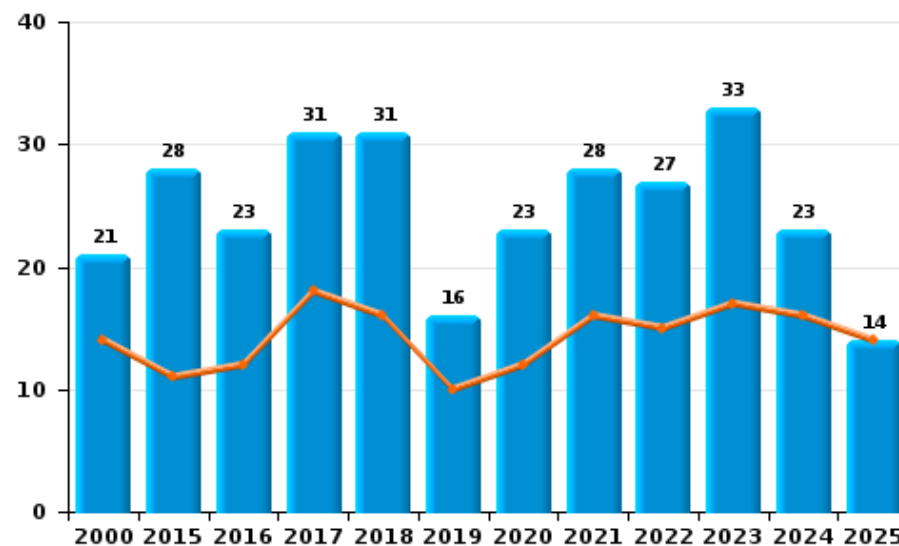
	2000	2015	2016	2017	2018	2019	2020	2021	2022	2023	2024	2025
Détention	23	45	67	60	87	74	82	73	73	98	88	41
Commerce	21	28	23	31	31	16	23	28	27	33	23	14
Usage	39		3	1	2	10	8	5	6	5	10	1
Fabrication	2	8	6	6	10	10	10	3	6	5	5	2
Importation et exportation	8	2	5	2	1	6	1	1	1	1	1	4
Autres		1		1	1	2		2	2	1	3	
Total	93	84	104	101	132	118	124	112	115	143	130	62



Détention



Commerce





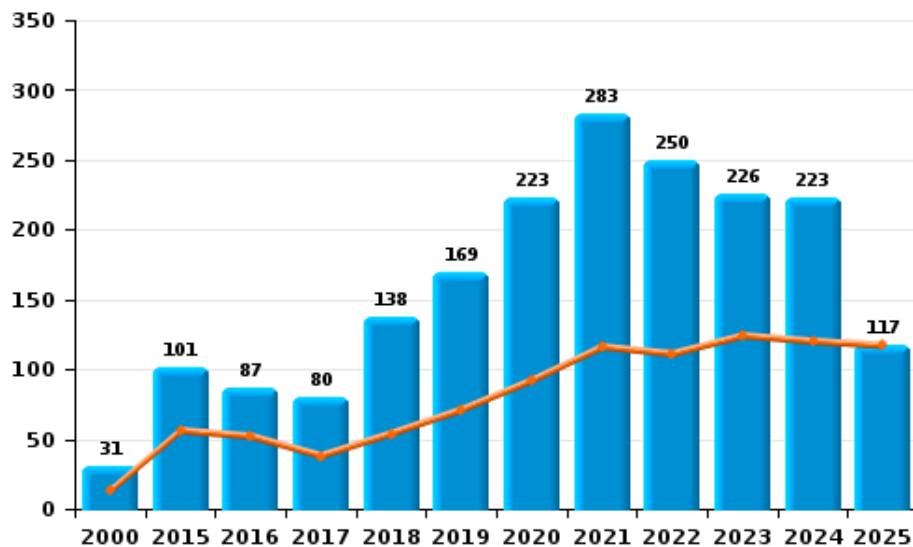
I.5. Catégorie des infractions : Fraude (top 5 des infractions au niveau national 2024)

POLDER

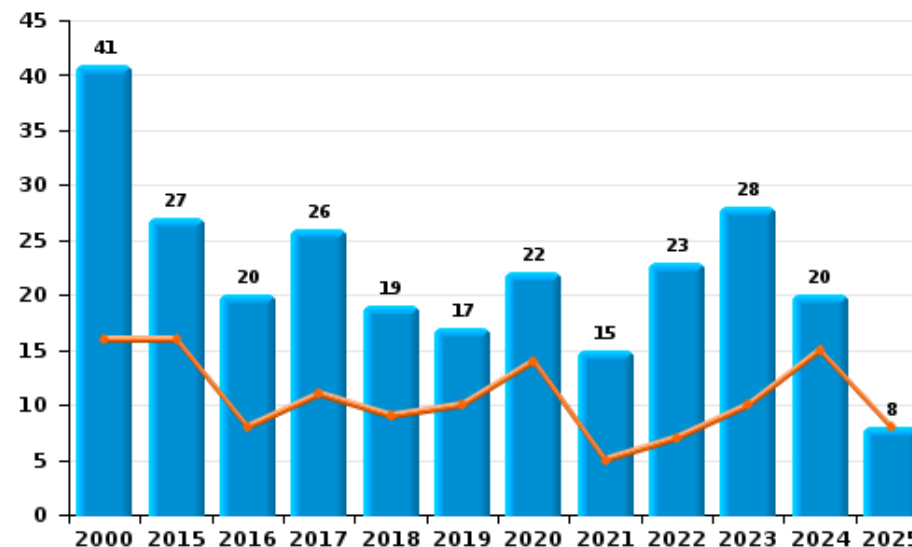
	2000	2015	2016	2017	2018	2019	2020	2021	2022	2023	2024	2025
Abus de confiance et infr. apparentées	41	27	20	26	19	17	22	15	23	28	20	8
Détournement et destruction frauduleuse	30	5	8	8	7	11	7	14	17	21	14	3
Escroquerie	31	101	87	80	138	169	223	283	250	226	223	117
Fraudes: Autres	22	4	4	2	1	3	9	19	12	14	24	8
Grivèlerie	8	5	2	1	1	1	2	2	1	3	7	1
Infr. liées à l'insolvabilité			2	1		3	1	1	1	1		
Recel	2		1	1	2	2	1		1	1	1	
Total	134	142	124	119	168	206	265	334	305	294	289	137



Escroquerie



Abus de confiance et infr. apparentée



FPF/DGR/DRI/BIPOL - Statistiques policières de criminalité (date de clôture: 31/10/2025)
 Les données pour les années 2001 jusqu'à 2014 ne sont plus publiées mais restent disponibles sur demande auprès du service BIPOL.
 Les données pour 2025 ne concernent que le 1er semestre.

STATISTIQUES POLICIERES DE CRIMINALITE

LIEU DE PERPETRATION: ZONE DE POLICE

POLDER

PARTIE II : FIGURES CRIMINELLES / PHENOMENES



POLDER

FC Vol moyen de transport

	2000	2015	2016	2017	2018	2019	2020	2021	2022	2023	2024	2025
Vol de voiture	26	7	10	2	6	5	3	4	5	9	9	2
Vol de moto	2	1		2		2		1	1		2	
Carjacking		1										
Homejacking						1						
Vol dans les garages	4		1		1					1		
Vol de vélomoteur	20	10	4	1	5	3	4	1	7	5	2	2
Vol de vélo	168	75	69	98	69	60	40	30	50	74	45	15

FC Cambriolage

	2000	2015	2016	2017	2018	2019	2020	2021	2022	2023	2024	2025
Cambriolage dans habitation	109	88	75	70	68	63	42	53	58	62	49	24
Cambriolage ds entreprise ou commerce	51	30	38	27	17	21	16	11	9	9	10	
Cambriolage ds service public ou bâtiment administ	9	8	5	14	10	8	9	6	5	3	8	10
Cambriolage dans bâtiment (total)	166	126	117	109	93	92	67	70	72	74	67	34



FC Vol autre

	2000	2015	2016	2017	2018	2019	2020	2021	2022	2023	2024	2025
Vol à main armée	1	3	2	1	5			1	3	3	1	1
Vol avec violence sans arme	12	12	9	11	14	8	16	18	17	31	20	4
Vol dans ou sur un véhicule	69	46	39	52	22	54	37	28	25	28	28	11
Vol d'armes et explosifs	4	3	3	1	2	2	4	4	1	2		
Arrachage de sac à main		1										
Vol à l'arraché	5	1		3				1			3	
Vol à la tire	21	3	6	4	2	2	2	5	3	2	2	2
Vol à l'étalage	30	19	35	24	45	60	29	34	54	80	40	18
Vol par ruse	8	3	1	5	8	4	6	2	6	4	1	
Vol de métaux	3	15	4	2	8	7	5	2	5	5	3	2
Vol sur les chantiers	12	10	7	3	6	11	6	2	5	5	5	1
Home-invasion			1				1		1	1		
Vol d'animaux	9	3	3	3	6	8	5	2	4	3	2	3
Vol de cargaison							1			1		

Criminalité ICT

	2000	2015	2016	2017	2018	2019	2020	2021	2022	2023	2024	2025
Fraude de cartes de paiements	1		2	2	6	5	7	7	8	10	9	1
Phishing		1	1	4	11	22	40	33	42	48	59	32
Ransomware				2		1			1			
Skimming			1		1		1					



FC Autre

	2000	2015	2016	2017	2018	2019	2020	2021	2022	2023	2024	2025
Violence contre les métiers d'intérêt général	3	6	5	6	3	2	8	5	5	6	4	2
Viol collectif						1				2		1
Graffiti		3	4	5	3	3	3	4	4	4	9	5
Dégradation de voiture	29	100	117	76	82	94	73	70	61	59	75	40
Rixe au couteau		2	2	1	1	3	1	1	1	2		1

PH Violence intrafamiliale (VIF)

	2000	2015	2016	2017	2018	2019	2020	2021	2022	2023	2024	2025
VIF: physique, dans le couple	20	43	64	45	67	60	57	77	66	75	68	27
VIF: physique, envers des descendants	3	10	6	12	7	5	10	10	9	17	15	2
VIF: physique, envers d'autres membres	32	8	11	14	13	12	22	15	15	15	11	6
VIF: sexuelle, dans le couple		1	1	2			1	1				
VIF: sexuelle, envers des descendants	1	3	3	2		4	4	3	1	2		
VIF: sexuelle, envers d'autres membres	1		1						2	1		
VIF: psychique, dans le couple	78	94	52	55	52	59	76	66	57	79	68	34
VIF: psychique, envers des descendants				1		1	4	7	3	4	3	
VIF: psychique, envers d'autres membres	1	3			2	7	5	8	4	5	1	
VIF: économique, dans le couple	1	6	4	8	6	5	8	19	7	11	7	6
VIF: économique, envers des descendants	3		2	1			2	2			1	
VIF: économique, envers d'autres membres	38	19	10	13	5	9	3	16	16	7	5	3



PH Hormones et dopage

	2000	2015	2016	2017	2018	2019	2020	2021	2022	2023	2024	2025
Dopage humain		3			1		1	1	2	2	1	1
Engraissement illégal	2											

PH Drogues

	2000	2015	2016	2017	2018	2019	2020	2021	2022	2023	2024	2025
Vente de cocaïne			5	4	1	3	2	7	8	6	7	3
Import-export de cocaïne						2				1		
Production de drogues synthétiques						1		1			1	
Import-export de drogues synthétiques		1	1			2	1	1				2
Vente de drogues synthétiques		11	9	12	7	1	7	2	11	15	12	7
Production de cannabis (culture)		6	5	5	8	7	6	2	1	3	2	1
Import-export de cannabis en grande quantité					1							1
Vente de cannabis en grande quantité		1	1	2	1			2		1	2	
Vente-traffic d'héroïne			1			1	1	3	1	2	1	

PH Trafic d'armes

	2000	2015	2016	2017	2018	2019	2020	2021	2022	2023	2024	2025
Commerce et production d'arme à feu et mun.	1		1		1		1	2			1	1
Commerce et production d'arme non à feu		1										

PH Traite des êtres humains

	2000	2015	2016	2017	2018	2019	2020	2021	2022	2023	2024	2025
TEH - exploitation économique			2			2	3					
TEH - exploitation sexuelle		3	2	3		1		1	1	5	5	



PH Violence dans l'espace public

	2000	2015	2016	2017	2018	2019	2020	2021	2022	2023	2024	2025
Violence physique (transport public)	2	6	3	3	1		2	6	7	12	8	3
Violence physique (voie publique)	31	61	47	48	45	42	40	41	50	50	44	22
Violence physique (autre endroit public)	4	6	3	2	4	4	6	1	2	11	6	2
Violence physique (endroit accessible au public)	54	27	22	20	24	11	13	21	32	32	35	10
Violence sexuelle (transport public)					2	2				3		
Violence sexuelle (voie publique)	4	1	3	2		6		3	3	1	3	7
Violence sexuelle (autre endroit public)		1			4	1		1	3		2	2
Violence sexuelle (endroit accessible au public)		5	1	5	4	4	3	3	5	4	5	1
Violence psychique (transport public)			1	3	1	4	2	3	2	6	5	1
Violence psychique (voie publique)	37	45	36	42	29	32	37	28	39	42	22	13
Violence psychique (autre endroit public)	4	5	3	5	1	5	1	2	4	8	12	3
Violence psychique (endroit accessible au public)	23	16	13	19	8	8	16	9	12	13	20	5
Vol à main armée (transport public)				1	1							
Vol à main armée (voie publique)					1					1		
Vol à main armée (endroit accessible au public)	1	2			1					1		1
Vol avec violence sans arme (transport public)			1	1						1	1	
Vol avec violence sans arme (voie publique)	3	4	1	6			1	4	2	6	3	
Vol avec violence sans arme (autre endroit public)	2						1		1		2	
Vol avec violence sans arme (endr. acces. au pub.)	4	1		1	1		2	1	1	1	1	

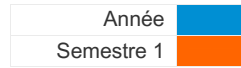


PH Autre

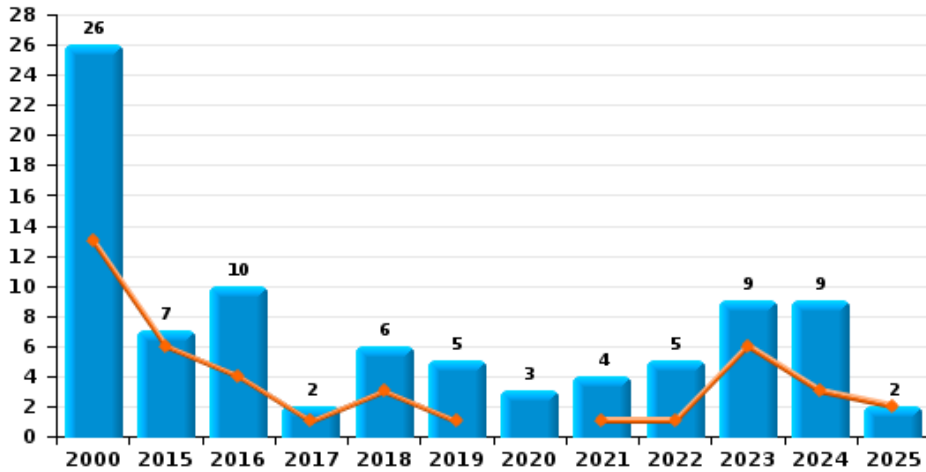
	2000	2015	2016	2017	2018	2019	2020	2021	2022	2023	2024	2025
Faux policiers										3		1
Terrorisme, extrémisme et radicalisme			1								1	1
Cyberharcèlement	2	50	52	49	44	38	41	46	40	58	60	22
Fraude à l'identité	7	20	7	6	15	14	27	34	17	32	27	14



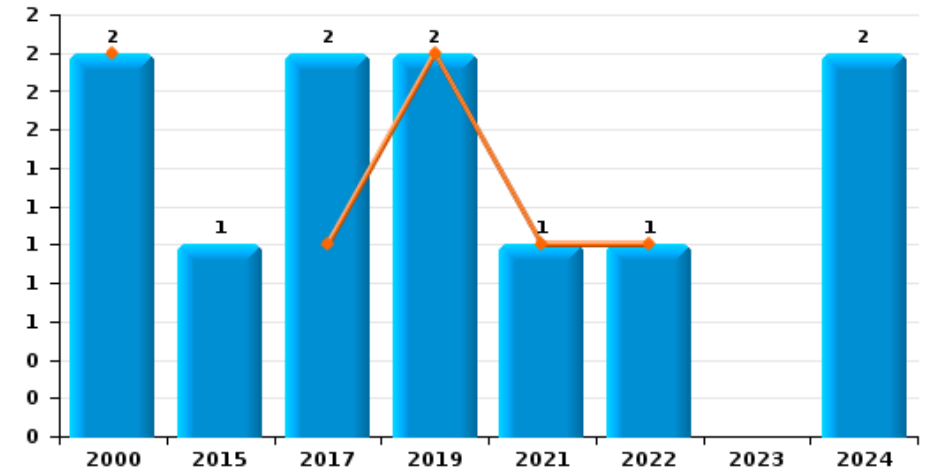
POLDER



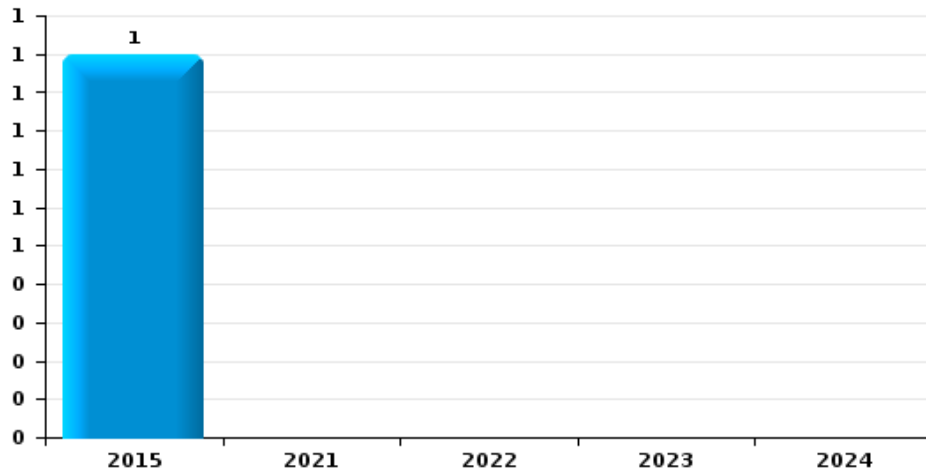
Vol de voiture



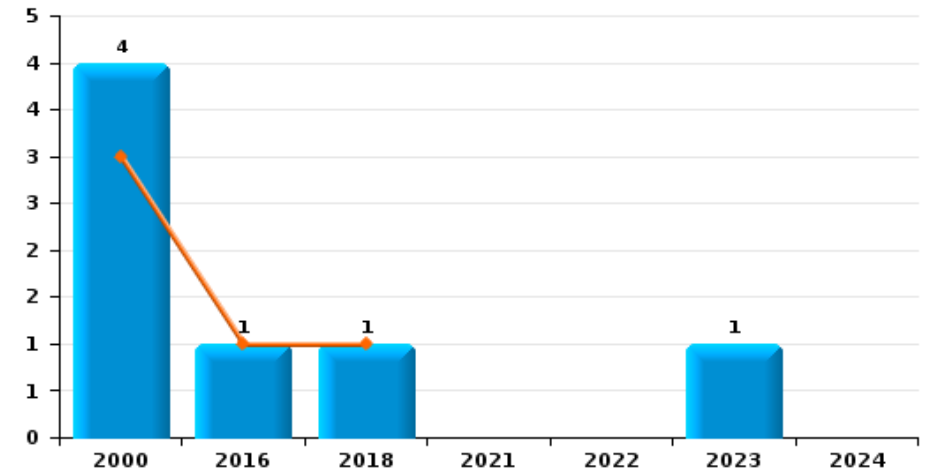
Vol de moto



Carjacking



Vol dans les garages

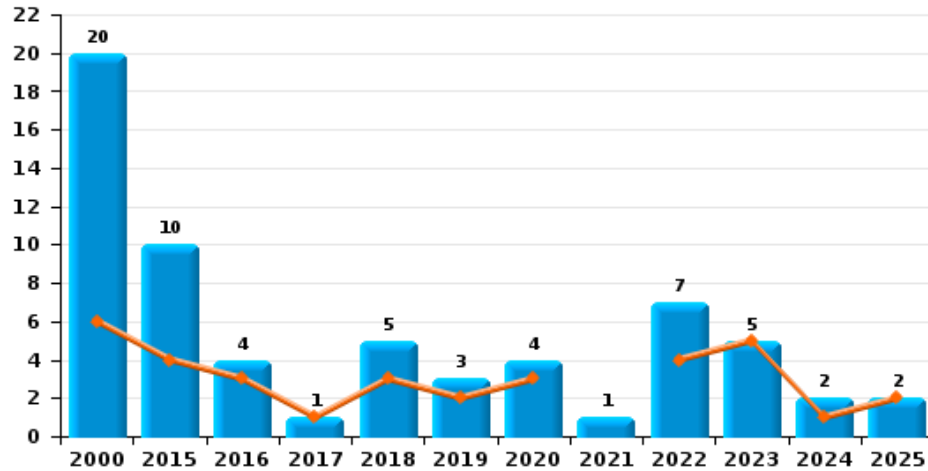




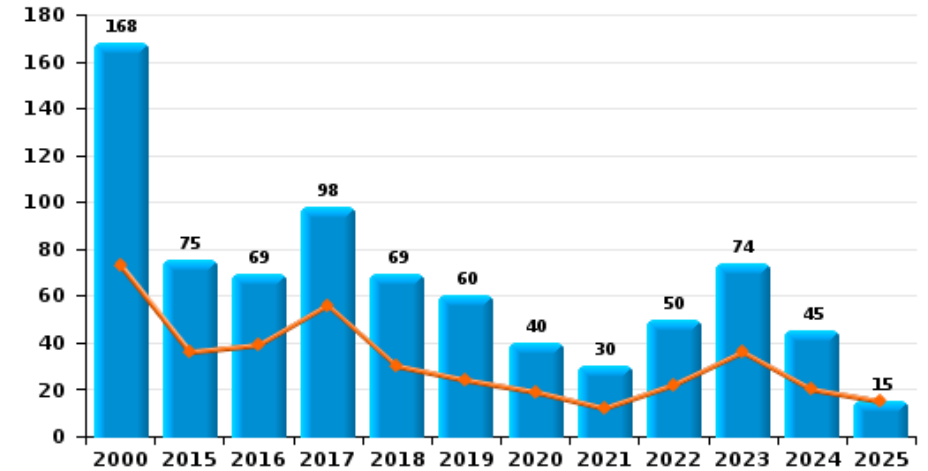
POLDER

Année	■
Semestre 1	■

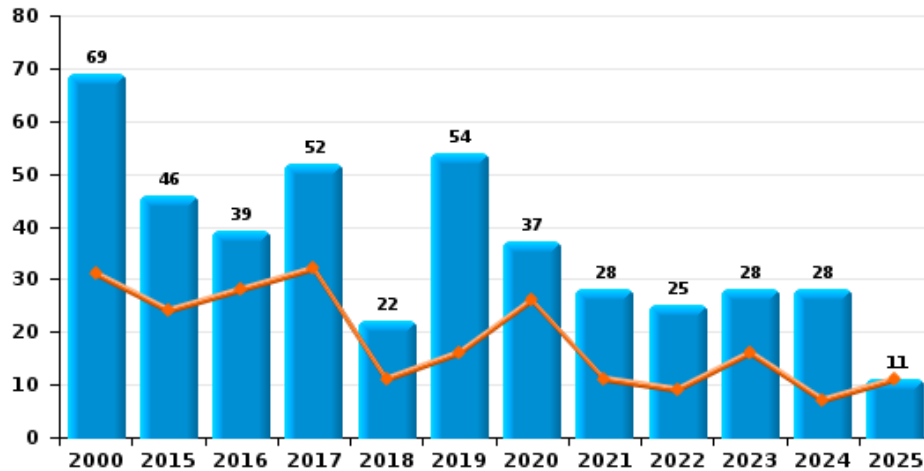
Vol de vélomoteur



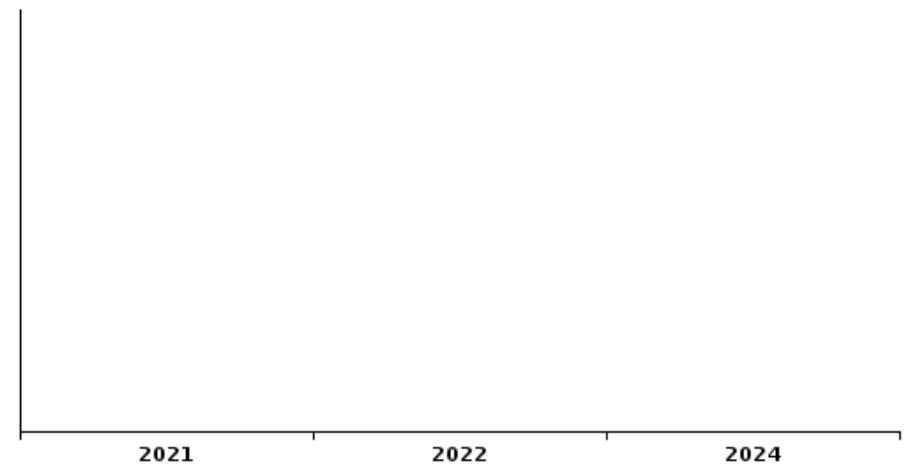
Vol de vélo



Vol dans ou sur un véhicule



Sacjacking dans une voiture

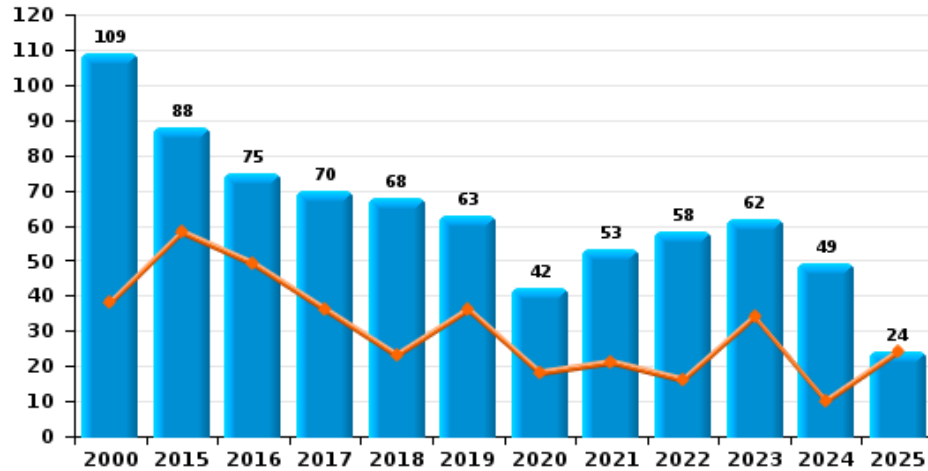




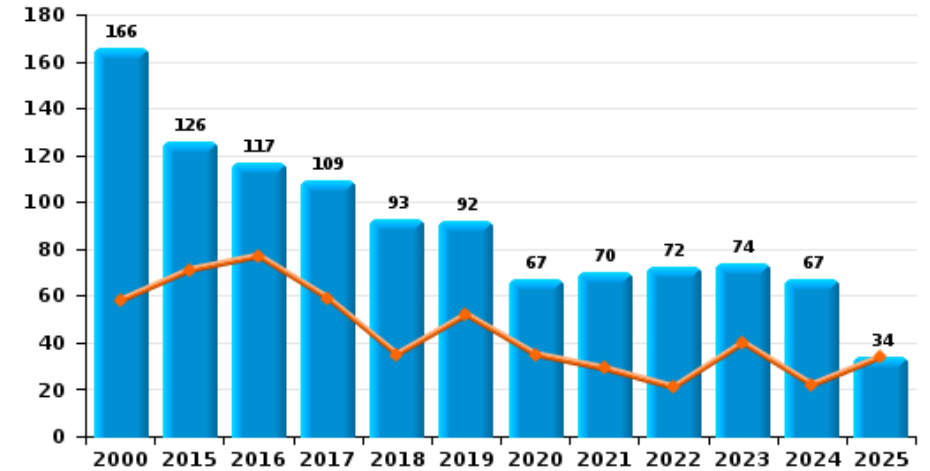
POLDER

Année ■
Semestre 1 ■

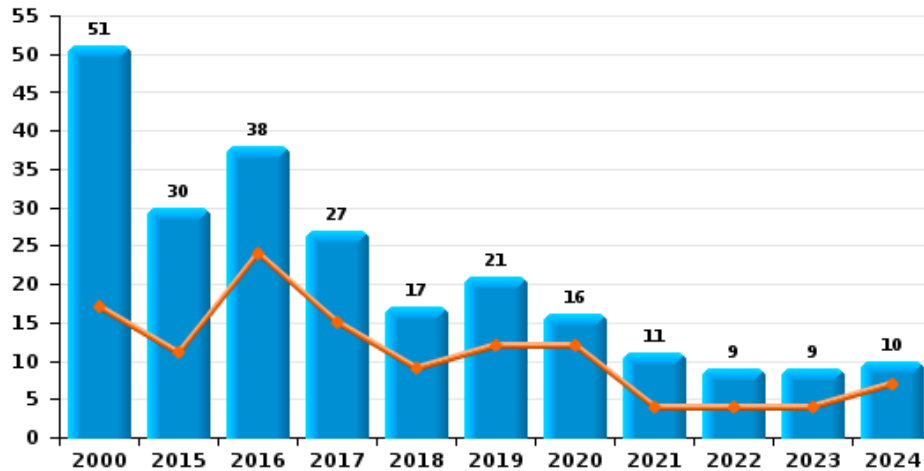
Cambrilage dans habitation



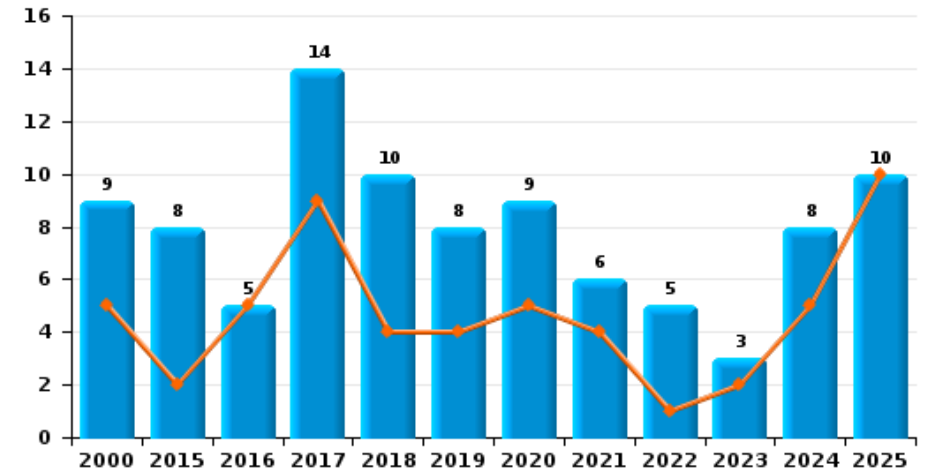
Cambrilage dans bâtiment (total)



Cambrilage ds entreprise ou commerce



Cambrilage ds service public ou bâtiment administ

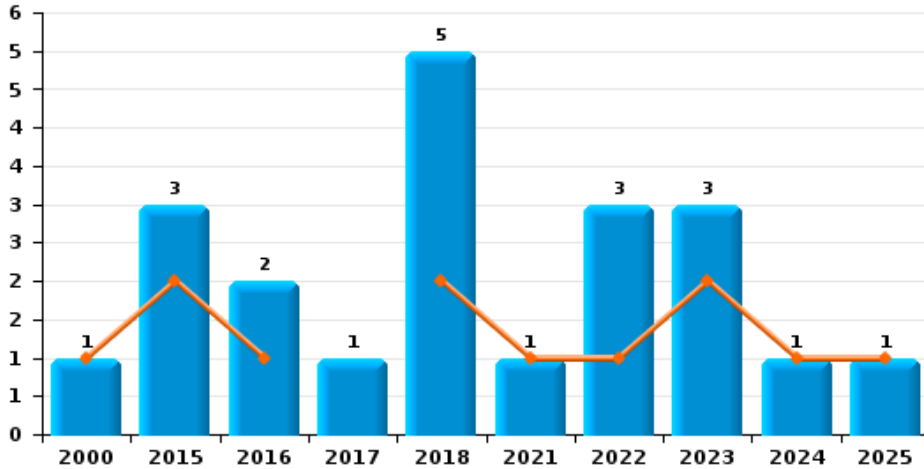




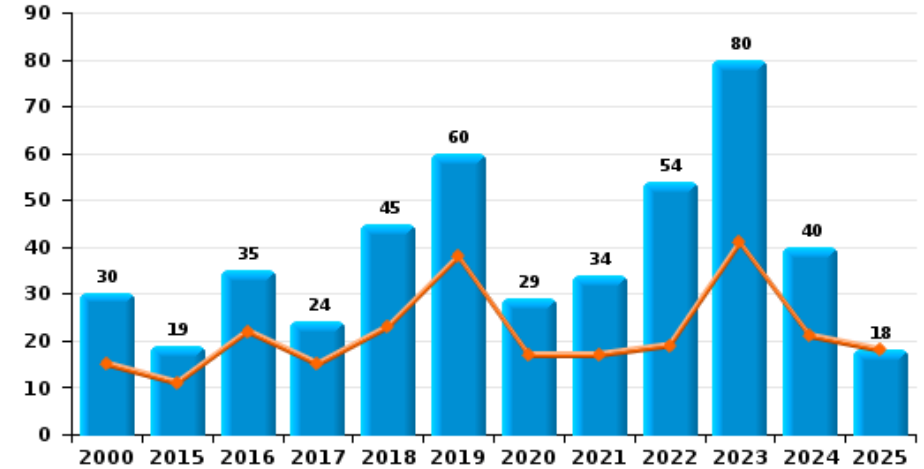
POLDER



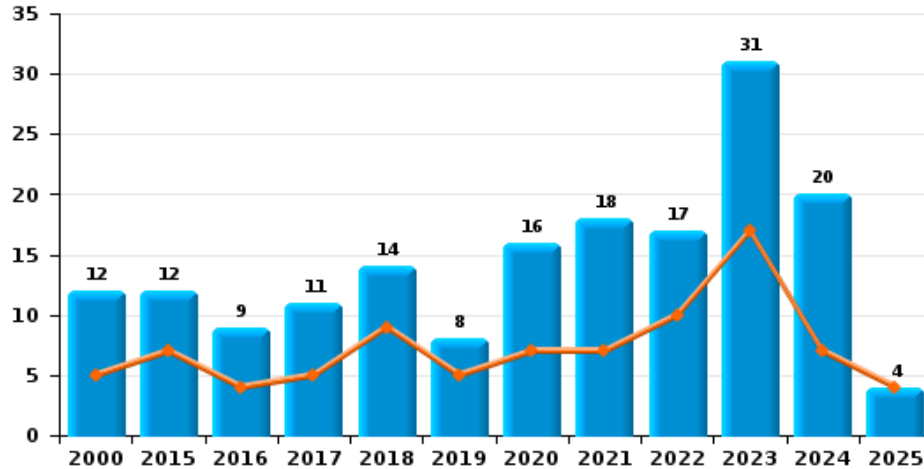
Vol à main armée



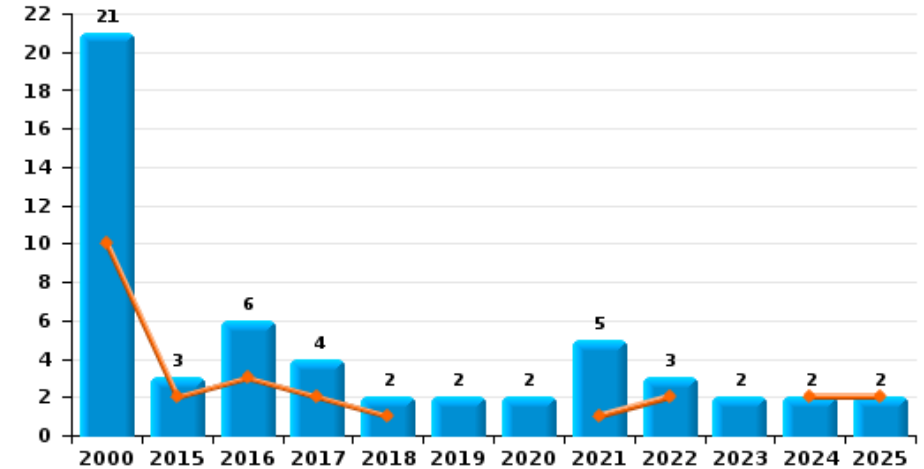
Vol à l'étalage



Vol avec violence sans arme



Vol à la tire

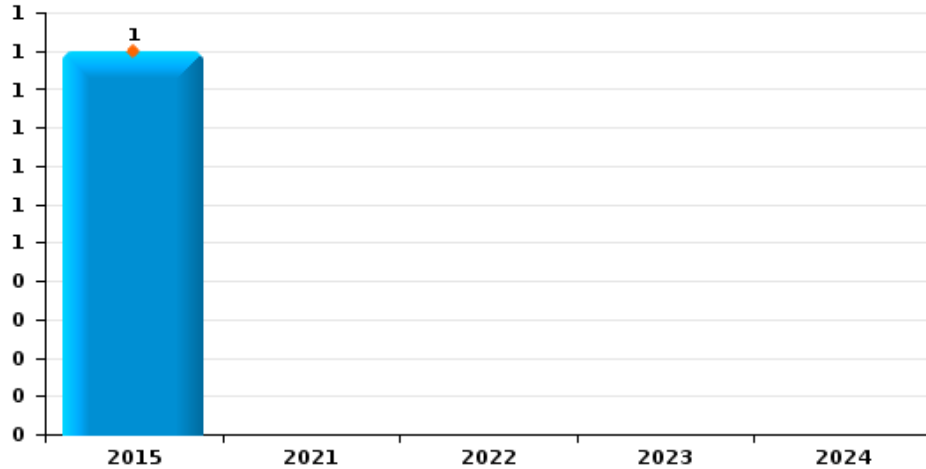




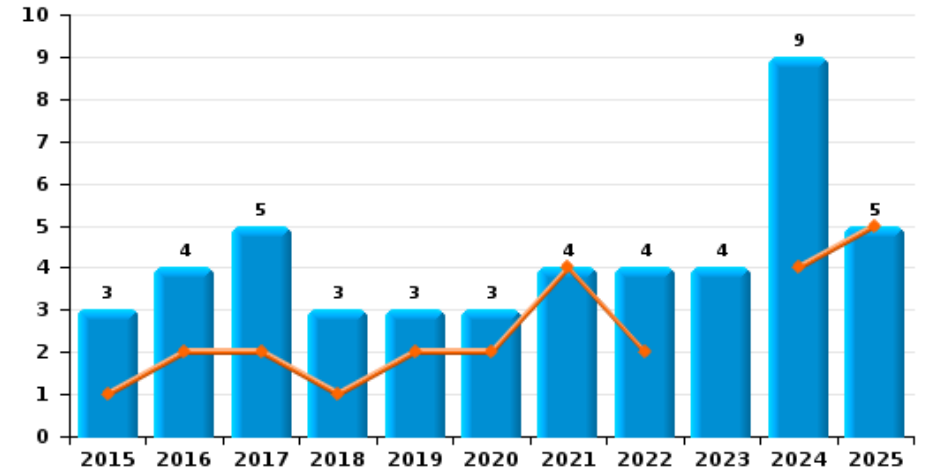
POLDER

Année ■
Semestre 1 ■

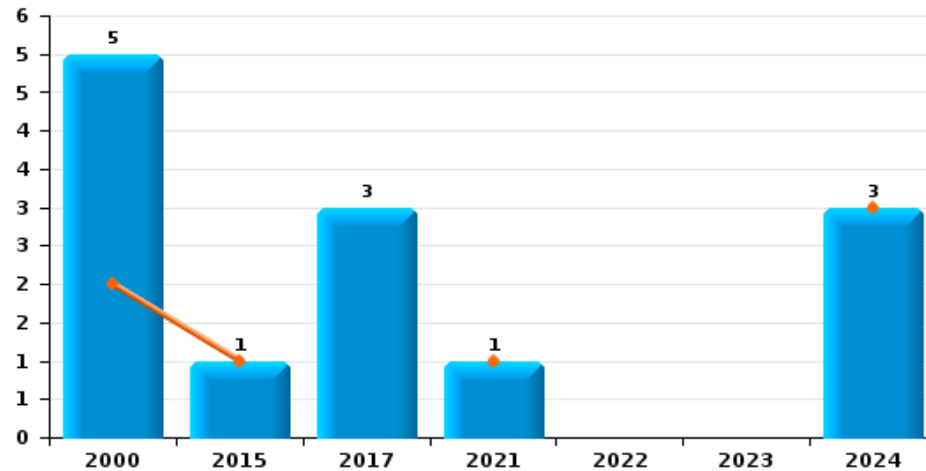
Arrachage de sac à main



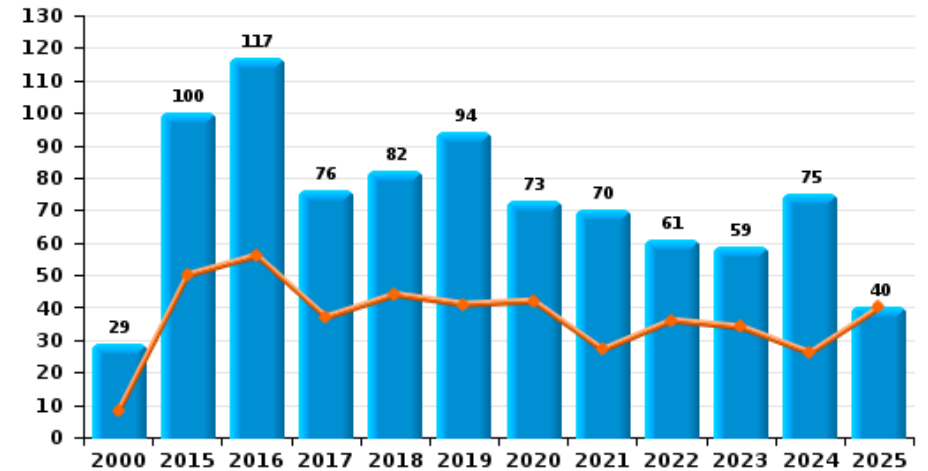
Graffiti



Vol à l'arraché



Dégradation de voiture





POLDER

FC Vol moyen de transport

		2000	2015	2016	2017	2018	2019	2020	2021	2022	2023	2024	2025
Vol de voiture	Trim 1	3	4	3	1					1	2	1	1
	Trim 2	10	2	1		3	1		1		4	2	1
	Trim 3	9		3	1	3		2	2	2		6	
	Trim 4	4	1	3			4	1	1	2	3		
	Total	26	7	10	2	6	5	3	4	5	9	9	2
Vol de moto	Trim 1	1											
	Trim 2	1			1		2		1	1			
	Trim 3		1									1	
	Trim 4				1							1	
	Total	2	1		2		2		1	1		2	
Carjacking	Trim 4		1										
Total		1											
Homejacking	Trim 4					1							
Total					1								
Vol dans les garages	Trim 1			1									
	Trim 2	3				1							
	Trim 3	1											
	Trim 4										1		
	Total	4		1		1					1		
Vol de vélomoteur	Trim 1	5		3	1	2		1		2		1	
	Trim 2	1	4			1	2	2		2	5		2
	Trim 3	7	3	1			1	1	1	1		1	
	Trim 4	7	3			2				2			
	Total	20	10	4	1	5	3	4	1	7	5	2	2



FC Vol moyen de transport

		2000	2015	2016	2017	2018	2019	2020	2021	2022	2023	2024	2025
Vol de vélo	Trim 1	32	11	15	14	13	7	9	8	12	14	7	6
	Trim 2	41	25	24	42	17	17	10	4	10	22	13	9
	Trim 3	59	22	19	22	18	18	16	11	12	22	18	
	Trim 4	36	17	11	20	21	18	5	7	16	16	7	
Total		168	75	69	98	69	60	40	30	50	74	45	15



FC Cambriolage

		2000	2015	2016	2017	2018	2019	2020	2021	2022	2023	2024	2025
Cambriolage dans habitation	Trim 1	13	36	30	21	10	14	15	13	11	18	7	14
	Trim 2	25	22	19	15	13	22	3	8	5	16	3	10
	Trim 3	37	14	18	13	24	12	12	11	22	10	15	
	Trim 4	34	16	8	21	21	15	12	21	20	18	24	
	Total	109	88	75	70	68	63	42	53	58	62	49	24
Cambriolage ds entreprise ou commerce	Trim 1	9	9	14	4	2	6	10	3	1	1	3	
	Trim 2	8	2	10	11	7	6	2	1	3	3	4	
	Trim 3	16	10	6	9	5	4	2	3	3	3	1	
	Trim 4	18	9	8	3	3	5	2	4	2	2	2	
	Total	51	30	38	27	17	21	16	11	9	9	10	
Cambriolage ds service public ou bâtiment administ	Trim 1	5	2	4	1	1	3	4	3	1	1	2	2
	Trim 2			1	8	3	1	1	1		1	3	8
	Trim 3	2	4		3	2	1	2	1	2	1		
	Trim 4	2	2		2	4	3	2	1	2		3	
	Total	9	8	5	14	10	8	9	6	5	3	8	10
Cambriolage dans bâtiment (total)	Trim 1	27	47	47	26	12	23	29	19	13	20	12	16
	Trim 2	31	24	30	33	23	29	6	10	8	20	10	18
	Trim 3	55	28	24	25	30	17	16	15	27	14	16	
	Trim 4	53	27	16	25	28	23	16	26	24	20	29	
	Total	166	126	117	109	93	92	67	70	72	74	67	34



FC Vol autre

		2000	2015	2016	2017	2018	2019	2020	2021	2022	2023	2024	2025
Vol à main armée	Trim 1	1	2			1			1	1	2		
	Trim 2			1		1						1	1
	Trim 3		1	1		2				2			
	Trim 4				1	1					1		
	Total	1	3	2	1	5			1	3	3	1	1
Vol avec violence sans arme	Trim 1		5	2	4	2	4	1	3	3	8	2	1
	Trim 2	5	2	2	1	7	1	6	4	7	9	5	3
	Trim 3	5	2	4	3	3	2	5	5	4	6	7	
	Trim 4	2	3	1	3	2	1	4	6	3	8	6	
	Total	12	12	9	11	14	8	16	18	17	31	20	4
Vol dans ou sur un véhicule	Trim 1	17	10	14	23	7	9	22	6	6	5	4	5
	Trim 2	14	14	14	9	4	7	4	5	3	11	3	6
	Trim 3	29	8	5	6	4	5	4	8	7	9	9	
	Trim 4	9	14	6	14	7	33	7	9	9	3	12	
	Total	69	46	39	52	22	54	37	28	25	28	28	11
Vol d'armes et explosifs	Trim 1	2					1	2	1				
	Trim 2		1	1		1				1	1		
	Trim 3	1	1	2		1			1		1		
	Trim 4	1	1		1		1	2	2				
	Total	4	3	3	1	2	2	4	4	1	2		
Arrachage de sac à main	Trim 2		1										
	Total		1										



FC Vol autre

		2000	2015	2016	2017	2018	2019	2020	2021	2022	2023	2024	2025
Vol à l'arraché	Trim 1	2											
	Trim 2		1						1			3	
	Trim 3				1								
	Trim 4	3			2								
	Total	5	1		3					1			3
Vol à la tire	Trim 1	6	1	1	2								1
	Trim 2	4	1	2		1			1	2		2	1
	Trim 3	3	1	1	1			2	2		1		
	Trim 4	8		2	1	1	2		2	1	1		
	Total	21	3	6	4	2	2	2	5	3	2	2	2
Vol à l'étalage	Trim 1	10	4	4	9	11	19	11	10	13	31	14	10
	Trim 2	5	7	18	6	12	19	6	7	6	10	7	8
	Trim 3	6	4	4	5	5	13	2	6	15	11	8	
	Trim 4	9	4	9	4	17	9	10	11	20	28	11	
	Total	30	19	35	24	45	60	29	34	54	80	40	18
Vol par ruse	Trim 1	1	1		2	3		2	1	3			
	Trim 2	1				2				1	1		
	Trim 3	3	2		2	2	3		1				
	Trim 4	3		1	1	1	1	4		2	3	1	
	Total	8	3	1	5	8	4	6	2	6	4	1	
Vol de métaux	Trim 1		3		1	2	1						1
	Trim 2	2	5	3	1	2	1	1		2	1		1
	Trim 3		7	1		3		2		1	3	2	
	Trim 4	1				1	5	2	2	2	1	1	
	Total	3	15	4	2	8	7	5	2	5	5	3	2



FC Vol autre

		2000	2015	2016	2017	2018	2019	2020	2021	2022	2023	2024	2025
Vol sur les chantiers	Trim 1	7	2	3		3	2	1	1	1	2		1
	Trim 2	2	3	1	1	1	5	1	1	2	3	1	
	Trim 3	2	2	2		1		3		1		3	
	Trim 4	1	3	1	2	1	4	1		1		1	
	Total	12	10	7	3	6	11	6	2	5	5	5	1
Home-invasion	Trim 1									1	1		
	Trim 2			1									
	Trim 4							1					
	Total			1				1		1	1		
Vol d'animaux	Trim 1	2			2		3	2				1	
	Trim 2	1	1	1		3	4	2	1	1	1	1	3
	Trim 3	3	1	1		2	1	1		1	1		
	Trim 4	3	1	1	1	1			1	2	1		
	Total	9	3	3	3	6	8	5	2	4	3	2	3
Vol de cargaison	Trim 2										1		
	Trim 3							1					
	Total							1			1		



Criminalité ICT

		2000	2015	2016	2017	2018	2019	2020	2021	2022	2023	2024	2025
Fraude de cartes de paiements	Trim 1			1			4		2	3	1	3	1
	Trim 2			1		5		4	5	2	1		
	Trim 3	1			1			1			1	2	
	Trim 4				1	1	1	2		3	7	4	
Total		1		2	2	6	5	7	7	8	10	9	1
Phishing	Trim 1			1		1	5	4	9	14	7	15	19
	Trim 2				3	4	5	13	2	6	15	21	13
	Trim 3				1		5	11	7	6	16	14	
	Trim 4		1			6	7	12	15	16	10	9	
Total			1	4	11	22	40	33	42	48	59	32	
Ransomware	Trim 1				1								
	Trim 3				1								
	Trim 4						1			1			
Total				2		1			1				
Skimming	Trim 2			1		1		1					
Total			1		1		1						



FC Autre

		2000	2015	2016	2017	2018	2019	2020	2021	2022	2023	2024	2025
Violence contre les métiers d'intérêt général	Trim 1				2			3	1	1	1	1	
	Trim 2	1	2	1	2	2		2	2	1	5	1	2
	Trim 3	1	2	1	2		1	2	1	1		2	
	Trim 4	1	2	3		1	1	1	1	2			
Total		3	6	5	6	3	2	8	5	5	6	4	2
Viol collectif	Trim 1												1
	Trim 2						1				1		
	Trim 4										1		
	Total						1				2		1
Graffiti	Trim 1			1	1	1			3				4
	Trim 2		1	2	1		1	2	1	2		4	1
	Trim 3		2	1	3		1	1		2	2	5	
	Trim 4			1		2					2		
Total			3	4	5	3	3	3	4	4	4	9	5
Dégradation de voiture	Trim 1		19	28	13	26	21	21	14	23	16	14	20
	Trim 2	8	31	28	24	18	20	21	13	13	18	12	20
	Trim 3	13	23	31	24	19	29	19	24	15	12	26	
	Trim 4	8	27	30	15	19	24	12	19	10	13	23	
Total		29	100	117	76	82	94	73	70	61	59	75	40
Rixe au couteau	Trim 1		1				1		1				
	Trim 2			2	1								1
	Trim 3						1			1	1		
	Trim 4		1			1	1	1			1		
Total			2	2	1	1	3	1	1	1	2		1



PH Violence intrafamiliale (VIF)

		2000	2015	2016	2017	2018	2019	2020	2021	2022	2023	2024	2025
VIF: physique, dans le couple	Trim 1	6	17	12	9	10	15	17	23	15	19	17	12
	Trim 2	3	4	18	11	15	16	14	10	16	14	24	15
	Trim 3	4	13	19	14	18	16	14	31	18	23	16	
	Trim 4	7	9	15	11	24	13	12	13	17	19	11	
	Total	20	43	64	45	67	60	57	77	66	75	68	27
VIF: physique, envers des descendants	Trim 1	1	2	1	3	3	1	5	1	4	3	1	1
	Trim 2	1	3	3	4	1	1	2	1	1	4	7	1
	Trim 3		3	2	4	1	3	1	2		2	5	
	Trim 4	1	2		1	2		2	6	4	8	2	
	Total	3	10	6	12	7	5	10	10	9	17	15	2
VIF: physique, envers d'autres membres	Trim 1	6	3	2	1	3	4	7	3	3	2	2	2
	Trim 2	8	1	4	8	4	2	6	3	2	4	4	4
	Trim 3	5	3	3	2	4	2	5	5	5	2	4	
	Trim 4	13	1	2	3	2	4	4	4	5	7	1	
	Total	32	8	11	14	13	12	22	15	15	15	11	6
VIF: sexuelle, dans le couple	Trim 1								1				
	Trim 3		1	1									
	Trim 4				2			1					
	Total		1	1	2			1	1				
VIF: sexuelle, envers des descendants	Trim 1		1	1			1		2	1			
	Trim 2		1	1			3	1					
	Trim 3		1	1	1			2	1		1		
	Trim 4	1			1			1			1		
	Total	1	3	3	2		4	4	3	1	2		



PH Violence intrafamiliale (VIF)

		2000	2015	2016	2017	2018	2019	2020	2021	2022	2023	2024	2025
VIF: sexuelle, envers d'autres membres	Trim 3	1									1		
	Trim 4			1						2			
	Total	1		1						2	1		
VIF: psychique, dans le couple	Trim 1	14	20	15	15	10	14	22	18	12	23	14	25
	Trim 2	20	25	15	13	10	12	20	11	11	24	14	9
	Trim 3	19	25	11	11	20	18	17	21	18	15	22	
	Trim 4	25	24	11	16	12	15	17	16	16	17	18	
	Total	78	94	52	55	52	59	76	66	57	79	68	34
VIF: psychique, envers des descendants	Trim 1				1			1	3	2	3	1	
	Trim 2								1			1	
	Trim 3							1	2	1			
	Trim 4						1	2	1		1	1	
	Total				1		1	4	7	3	4	3	
VIF: psychique, envers d'autres membres	Trim 1				1	2	1	3			1		
	Trim 2		1			2	2			1	1		
	Trim 3	1	1		1			4	3		1		
	Trim 4		1			3	2	1			2	1	
	Total	1	3			2	7	5	8	4	5	1	
VIF: économique, dans le couple	Trim 1	1	2			1	1	3	6		2	1	3
	Trim 2		2	2	3					5	2	2	3
	Trim 3		2	1	2	4		2	8	1	3	1	
	Trim 4			1	3	1	4	3	5	1	4	3	
	Total	1	6	4	8	6	5	8	19	7	11	7	6
VIF: économique, envers des descendants	Trim 2	1			1			1					
	Trim 3	1		1				1	2				
	Trim 4	1		1								1	
	Total	3		2	1			2	2			1	



PH Violence intrafamiliale (VIF)

		2000	2015	2016	2017	2018	2019	2020	2021	2022	2023	2024	2025
VIF: économique, envers d'autres membres	Trim 1	8	4	2	4	1	1		3	3	1		1
	Trim 2	10	7	3	3	1			3	3	2	1	2
	Trim 3	11	4	1	2	1	3	2	6	5	2	2	
	Trim 4	9	4	4	4	2	5	1	4	5	2	2	
Total		38	19	10	13	5	9	3	16	16	7	5	3



PH Hormones et dopage

		2000	2015	2016	2017	2018	2019	2020	2021	2022	2023	2024	2025
Dopage humain	Trim 1		2			1					1		1
	Trim 2								1				
	Trim 3							1		1		1	
	Trim 4		1							1	1		
Total			3			1		1	1	2	2	1	1
Engraissement illégal	Trim 2	2											
	Total	2											



PH Drogues

		2000	2015	2016	2017	2018	2019	2020	2021	2022	2023	2024	2025
Vente de cocaïne	Trim 1			1	1		1		3	1	2	3	3
	Trim 2			1	2		1			5	1	3	
	Trim 3			3	1				4	2	3		
	Trim 4					1	1	2				1	
Total				5	4	1	3	2	7	8	6	7	3
Import-export de cocaïne	Trim 3						1				1		
	Trim 4						1						
Total							2				1		
Production de drogues synthétiques	Trim 2						1						
	Trim 4								1			1	
Total							1		1			1	
Import-export de drogues synthétiques	Trim 1		1										
	Trim 2						2						2
	Trim 3			1				1	1				
Total			1	1			2	1	1				2
Vente de drogues synthétiques	Trim 1		2	1	5	1		1		4	5	8	3
	Trim 2		4	2	1	2	1	1		2	1	1	4
	Trim 3		2	4	5	2		2	2	2	6	2	
	Trim 4		3	2	1	2		3		3	3	1	
Total			11	9	12	7	1	7	2	11	15	12	7
Production de cannabis (culture)	Trim 1			2		2	1		1	1	1	1	
	Trim 2		2	1	3		1	2					1
	Trim 3		2	2	1	4	4	3	1		1	1	
	Trim 4		2		1	2	1	1			1		
Total			6	5	5	8	7	6	2	1	3	2	1



PH Drogues

		2000	2015	2016	2017	2018	2019	2020	2021	2022	2023	2024	2025
Import-export de cannabis en grande quantité	Trim 2												1
	Trim 3				1								
	Total				1								1
Vente de cannabis en grande quantité	Trim 1				1				2		1	2	
	Trim 3		1	1	1								
	Trim 4					1							
	Total		1	1	2	1			2		1	2	
Vente-traffic d héroïne	Trim 1									1	1	1	
	Trim 2			1			1						
	Trim 3							1	3				
	Trim 4										1		
Total			1			1	1	3	1	2	1		



PH Trafic d'armes

		2000	2015	2016	2017	2018	2019	2020	2021	2022	2023	2024	2025
Commerce et production d'arme à feu et mun.	Trim 1								1				
	Trim 2			1					1				1
	Trim 3				1			1				1	
	Trim 4	1											
Total		1		1	1			1	2			1	1
Commerce et production d'arme non à feu			1										
Total			1										



PH Traite des êtres humains

		2000	2015	2016	2017	2018	2019	2020	2021	2022	2023	2024	2025
TEH - exploitation économique	Trim 1			1			2						
	Trim 3			1				1					
	Trim 4							2					
	Total			2			2	3					
TEH - exploitation sexuelle	Trim 1										2	1	
	Trim 2			1	2							1	
	Trim 3				1							2	
	Trim 4		3	1			1		1	1	3	1	
Total		3	2	3		1		1	1	5	5		



PH Violence dans l'espace public

		2000	2015	2016	2017	2018	2019	2020	2021	2022	2023	2024	2025
Violence physique (transport public)	Trim 1	1	2		2				4	2	3		2
	Trim 2		1	1					1	2	2	1	1
	Trim 3		3	1					1	2	4	6	
	Trim 4	1		1	1			2		1	3	1	
	Total	2	6	3	3	1		2	6	7	12	8	3
Violence physique (voie publique)	Trim 1	6	13	9	8	12	7	14	3	9	5	10	7
	Trim 2	9	11	11	11	18	15	5	13	6	17	12	15
	Trim 3	13	19	15	16	6	11	12	20	19	15	16	
	Trim 4	3	18	12	13	9	9	9	5	16	13	6	
	Total	31	61	47	48	45	42	40	41	50	50	44	22
Violence physique (autre endroit public)	Trim 1				1		2	2			2		1
	Trim 2		2	1		1		3	1		2	1	1
	Trim 3	3	1	1		2	1	1		1	4	5	
	Trim 4	1	3	1	1	1	1			1	3		
	Total	4	6	3	2	4	4	6	1	2	11	6	2
Violence physique (endroit accessible au public)	Trim 1	14	12	5	5	14	1	7	1	2	7	9	5
	Trim 2	12	8	7	5	2	3	3	10	12	6	12	5
	Trim 3	19	4	2	5	7	6	2	5	7	8	10	
	Trim 4	9	3	8	5	1	1	1	5	11	11	4	
	Total	54	27	22	20	24	11	13	21	32	32	35	10
Violence sexuelle (transport public)	Trim 1				1	1							
	Trim 2					1					3		
	Trim 3				1								
	Total				2	2					3		



PH Violence dans l'espace public

		2000	2015	2016	2017	2018	2019	2020	2021	2022	2023	2024	2025
Violence sexuelle (voie publique)	Trim 1		1	2	1		2			1	1	1	1
	Trim 2						3		1				6
	Trim 3	1		1	1		1		1			1	
	Trim 4	3							1	2		1	
Total		4	1	3	2		6		3	3	1	3	7
Violence sexuelle (autre endroit public)	Trim 1		1									2	
	Trim 2					2			1				2
	Trim 3									2			
	Trim 4					2	1			1			
Total			1			4	1		1	3		2	2
Violence sexuelle (endroit accessible au public)	Trim 1		1		4	2	1		1	1			1
	Trim 2		2							1	2	1	
	Trim 3		1			1	1		1	2	1	3	
	Trim 4		1	1	1	1	2	3	1	1	1	1	
Total			5	1	5	4	4	3	3	5	4	5	1
Violence psychique (transport public)	Trim 1				1	1	2				2	1	1
	Trim 2									1			
	Trim 3				1			1			2	3	
	Trim 4			1	1		2	1	3	1	2	1	
Total				1	3	1	4	2	3	2	6	5	1
Violence psychique (voie publique)	Trim 1	6	10	13	12	7	6	9	3	4	7	8	5
	Trim 2	8	13	5	9	6	9	13	4	11	10	3	8
	Trim 3	18	12	10	14	8	8	6	13	17	10	5	
	Trim 4	5	10	8	7	8	9	9	8	7	15	6	
Total		37	45	36	42	29	32	37	28	39	42	22	13



PH Violence dans l'espace public

		2000	2015	2016	2017	2018	2019	2020	2021	2022	2023	2024	2025
Violence psychique (autre endroit public)	Trim 1	1	2		3	1	1			1	1	10	1
	Trim 2			1	2		1			1	1	1	2
	Trim 3	3	1	1			2	1	1	1	1	1	
	Trim 4		2	1			1		1	1	5		
Total		4	5	3	5	1	5	1	2	4	8	12	3
Violence psychique (endroit accessible au public)	Trim 1	3	1	7	5	3		4	4	1	3	6	2
	Trim 2	7	8	3	6	4	2	5	2	2	2	11	3
	Trim 3	7	3		3	1	4	5	3	5	4	2	
	Trim 4	6	4	3	5		2	2		4	4	1	
Total		23	16	13	19	8	8	16	9	12	13	20	5
Vol à main armée (transport public)	Trim 3					1							
	Trim 4				1								
	Total				1	1							
Vol à main armée (voie publique)	Trim 1										1		
	Trim 2					1							
	Total					1					1		
Vol à main armée (endroit accessible au public)	Trim 1	1	1										
	Trim 2												1
	Trim 3		1										
	Trim 4					1					1		
Total		1	2			1					1		1
Vol avec violence sans arme (transport public)	Trim 1				1						1		
	Trim 3			1								1	
	Total			1	1						1	1	



PH Violence dans l'espace public

		2000	2015	2016	2017	2018	2019	2020	2021	2022	2023	2024	2025
Vol avec violence sans arme (voie publique)	Trim 1		2		1								
	Trim 2	1	1		1				1	1	2	1	
	Trim 3	1		1	2			1	3			1	
	Trim 4	1	1		2					1	4	1	
Total		3	4	1	6			1	4	2	6	3	
Vol avec violence sans arme (autre endroit public)	Trim 1											1	
	Trim 3	2						1		1		1	
	Total	2						1		1		2	
Vol avec violence sans arme (endr. acces. au pub.)	Trim 1				1								
	Trim 2	2						1			1		
	Trim 3	2				1							
	Trim 4		1					1	1	1		1	
Total		4	1		1	1		2	1	1	1	1	



PH Autre

		2000	2015	2016	2017	2018	2019	2020	2021	2022	2023	2024	2025
Faux policiers	Trim 1										2		1
	Trim 2										1		
	Total										3		1
Terrorisme, extrémisme et radicalisme	Trim 1			1									1
	Trim 3											1	
	Total			1								1	1
Cyberharcèlement	Trim 1		7	18	10	14	5	16	12	2	17	20	13
	Trim 2	1	19	13	11	11	11	7	7	13	16	17	9
	Trim 3	1	14	14	15	12	11	6	12	14	14	10	
	Trim 4		10	7	13	7	11	12	15	11	11	13	
	Total	2	50	52	49	44	38	41	46	40	58	60	22
Fraude à l'identité	Trim 1	1	5	2	1	6	3	2	10	4	12	6	8
	Trim 2	3	7	1	4	1	4	6	2	3	7	4	6
	Trim 3	3	3			4	3	8	11	6	6	5	
	Trim 4		5	4	1	4	4	11	11	4	7	12	
	Total	7	20	7	6	15	14	27	34	17	32	27	14



POLDER

2024

FC Vol moyen de transport

	Jan	Fév	Mar	Avr	Mai	Juin	Juil	Août	Sep	Oct	Nov	Déc	Total
Vol de voiture		1			1	1	3		3				9
Vol de moto							1			1			2
Vol de vélomoteur	1							1					2
Vol de vélo	3	3	1	2	7	4	9	5	4	3	2	2	45

FC Cambriolage

	Jan	Fév	Mar	Avr	Mai	Juin	Juil	Août	Sep	Oct	Nov	Déc	Total
Cambriolage dans habitation	2	4	1	2		1	4	6	5	2	10	12	49
Cambriolage ds entreprise ou commerce		2	1	1	1	2			1	2			10
Cambriolage ds service public ou bâtiment administ	2			1		2				2		1	8
Cambriolage dans bâtiment (total)	4	6	2	4	1	5	4	6	6	6	10	13	67

FC Vol autre

	Jan	Fév	Mar	Avr	Mai	Juin	Juil	Août	Sep	Oct	Nov	Déc	Total
Vol à main armée				1									1
Vol avec violence sans arme	2			2		3	2	2	3	2	2	2	20
Vol dans ou sur un véhicule		2	2	2		1	3	3	3	6	3	3	28
Vol à l'arraché					2	1							3
Vol à la tire						2							2
Vol à l'étagage	7	3	4	1	2	4	2	2	4	1	8	2	40
Vol par ruse											1		1
Vol de métaux								2			1		3
Vol sur les chantiers				1			2	1			1		5
Vol d'animaux		1				1							2



Criminalité ICT

	Jan	Fév	Mar	Avr	Mai	Juin	Juil	Août	Sep	Oct	Nov	Déc	Total
Fraude de cartes de paiements	1	1	1				1		1	2	2		9
Phishing	5	4	6	10	4	7	5	6	3	5	3	1	59

FC Autre

	Jan	Fév	Mar	Avr	Mai	Juin	Juil	Août	Sep	Oct	Nov	Déc	Total
Violence contre les métiers d'intérêt général		1		1			1		1				4
Graffiti				1	2	1	1	3	1				9
Dégradation de voiture	3	3	8	2	2	8	11	6	9	7	6	10	75

PH Violence intrafamiliale (VIF)

	Jan	Fév	Mar	Avr	Mai	Juin	Juil	Août	Sep	Oct	Nov	Déc	Total
VIF: physique, dans le couple	8	4	5	8	10	6	4	9	3	6	3	2	68
VIF: physique, envers des descendants			1	4	2	1	2	1	2	1		1	15
VIF: physique, envers d'autres membres	1		1		2	2	2	1	1		1		11
VIF: psychique, dans le couple	2	5	7	7	2	5	8	8	6	9	4	5	68
VIF: psychique, envers des descendants		1		1							1		3
VIF: psychique, envers d'autres membres											1		1
VIF: économique, dans le couple	1			1	1		1			3			7
VIF: économique, envers des descendants										1			1
VIF: économique, envers d'autres membres				1				1	1	2			5

PH Hormones et dopage

	Sep	Total
Dopage humain	1	1



PH Drogues

	Jan	Fév	Mar	Mai	Juin	Juil	Août	Sep	Oct	Nov	Total
Vente de cocaïne	1	1	1		3				1		7
Production de drogues synthétiques										1	1
Vente de drogues synthétiques	3	2	3	1		1		1	1		12
Production de cannabis (culture)			1				1				2
Vente de cannabis en grande quantité	1	1									2
Vente-traffic d héroïne	1										1

PH Trafic d'armes

	Juil	Total
Commerce et production d'arme à feu et mun.	1	1

PH Traite des êtres humains

	Fév	Mai	Sep	Déc	Total
TEH - exploitation sexuelle	1	1	2	1	5



PH Violence dans l'espace public

	Jan	Fév	Mar	Avr	Mai	Juin	Juil	Août	Sep	Oct	Nov	Déc	Total
Violence physique (transport public)						1	1	1	4	1			8
Violence physique (voie publique)	4	2	4	2	7	3	7	5	4	5		1	44
Violence physique (autre endroit public)					1			2	3				6
Violence physique (endroit accessible au public)	2	2	5	2	3	7	5	3	2	2	1	1	35
Violence sexuelle (voie publique)	1							1		1			3
Violence sexuelle (autre endroit public)	1	1											2
Violence sexuelle (endroit accessible au public)					1			1	2			1	5
Violence psychique (transport public)			1					1	2			1	5
Violence psychique (voie publique)	2	4	2	1	2		3		2	2	2	2	22
Violence psychique (autre endroit public)	4	3	3	1					1				12
Violence psychique (endroit accessible au public)	1		5		5	6	1		1	1			20
Vol avec violence sans arme (transport public)									1				1
Vol avec violence sans arme (voie publique)						1	1					1	3
Vol avec violence sans arme (autre endroit public)	1							1					2
Vol avec violence sans arme (endr. acces. au pub.)											1		1

PH Autre

	Jan	Fév	Mar	Avr	Mai	Juin	Juil	Août	Sep	Oct	Nov	Déc	Total
Terrorisme, extrémisme et radicalisme								1					1
Cyberharcèlement	6	7	7	7	7	3	2	3	5	9	2	2	60
Fraude à l'identité		3	3	2	2		2	2	1	4	4	4	27



2025

FC Vol moyen de transport

	Jan	Fév	Mar	Avr	Mai	Juin	Total
Vol de voiture		1		1			2
Vol de vélomoteur					1	1	2
Vol de vélo	2	2	2	3	3	3	15

FC Cambriolage

	Jan	Fév	Mar	Avr	Mai	Juin	Total
Cambriolage dans habitation	6	7	1	1	8	1	24
Cambriolage ds service public ou bâtiment administ	1		1		4	4	10
Cambriolage dans bâtiment (total)	7	7	2	1	12	5	34

FC Vol autre

	Jan	Fév	Mar	Avr	Mai	Juin	Total
Vol à main armée						1	1
Vol avec violence sans arme	1			2	1		4
Vol dans ou sur un véhicule	2	3		3	1	2	11
Vol à la tire	1					1	2
Vol à l'étalage	3	5	2	5	2	1	18
Vol de métaux	1					1	2
Vol sur les chantiers		1					1
Vol d'animaux					3		3

Criminalité ICT

	Jan	Fév	Mar	Avr	Mai	Juin	Total
Fraude de cartes de paiements	1						1
Phishing	5	5	9	4	4	5	32



FC Autre

	Jan	Fév	Mar	Avr	Mai	Juin	Total
Violence contre les métiers d'intérêt général					1	1	2
Viol collectif			1				1
Graffiti	1	2	1	1			5
Dégradation de voiture	9	7	4	7	5	8	40
Rixe au couteau						1	1

PH Violence intrafamiliale (VIF)

	Jan	Fév	Mar	Avr	Mai	Juin	Total
VIF: physique, dans le couple	5	3	4	5	7	3	27
VIF: physique, envers des descendants		1			1		2
VIF: physique, envers d'autres membres		2		1		3	6
VIF: psychique, dans le couple	10	9	6	7		2	34
VIF: économique, dans le couple	3			2	1		6
VIF: économique, envers d'autres membres	1			2			3

PH Hormones et dopage

	Jan	Total
Dopage humain	1	1

PH Drogues

	Fév	Mar	Mai	Juin	Total
Vente de cocaïne	1	2			3
Import-export de drogues synthétiques				2	2
Vente de drogues synthétiques	1	2	3	1	7
Production de cannabis (culture)				1	1
Import-export de cannabis en grande quantité				1	1



PH Trafic d'armes

	Avr	Total
Commerce et production d'arme à feu et mun.	1	1

PH Violence dans l'espace public

	Jan	Fév	Mar	Avr	Mai	Juin	Total
Violence physique (transport public)		1	1			1	3
Violence physique (voie publique)	6	1		3	7	5	22
Violence physique (autre endroit public)	1					1	2
Violence physique (endroit accessible au public)	2	1	2	1	3	1	10
Violence sexuelle (voie publique)			1	2	3	1	7
Violence sexuelle (autre endroit public)					2		2
Violence sexuelle (endroit accessible au public)	1						1
Violence psychique (transport public)	1						1
Violence psychique (voie publique)		2	3	1	4	3	13
Violence psychique (autre endroit public)			1	1	1		3
Violence psychique (endroit accessible au public)	1	1		1	2		5
Vol à main armée (endroit accessible au public)						1	1

PH Autre

	Jan	Fév	Mar	Avr	Mai	Juin	Total
Faux policiers	1						1
Terrorisme, extrémisme et radicalisme	1						1
Cyberharcèlement	7	2	4	2	5	2	22
Fraude à l'identité	1	4	3	3	2	1	14

STATISTIQUES POLICIERES DE CRIMINALITE

LIEU DE PERPETRATION: ZONE DE POLICE

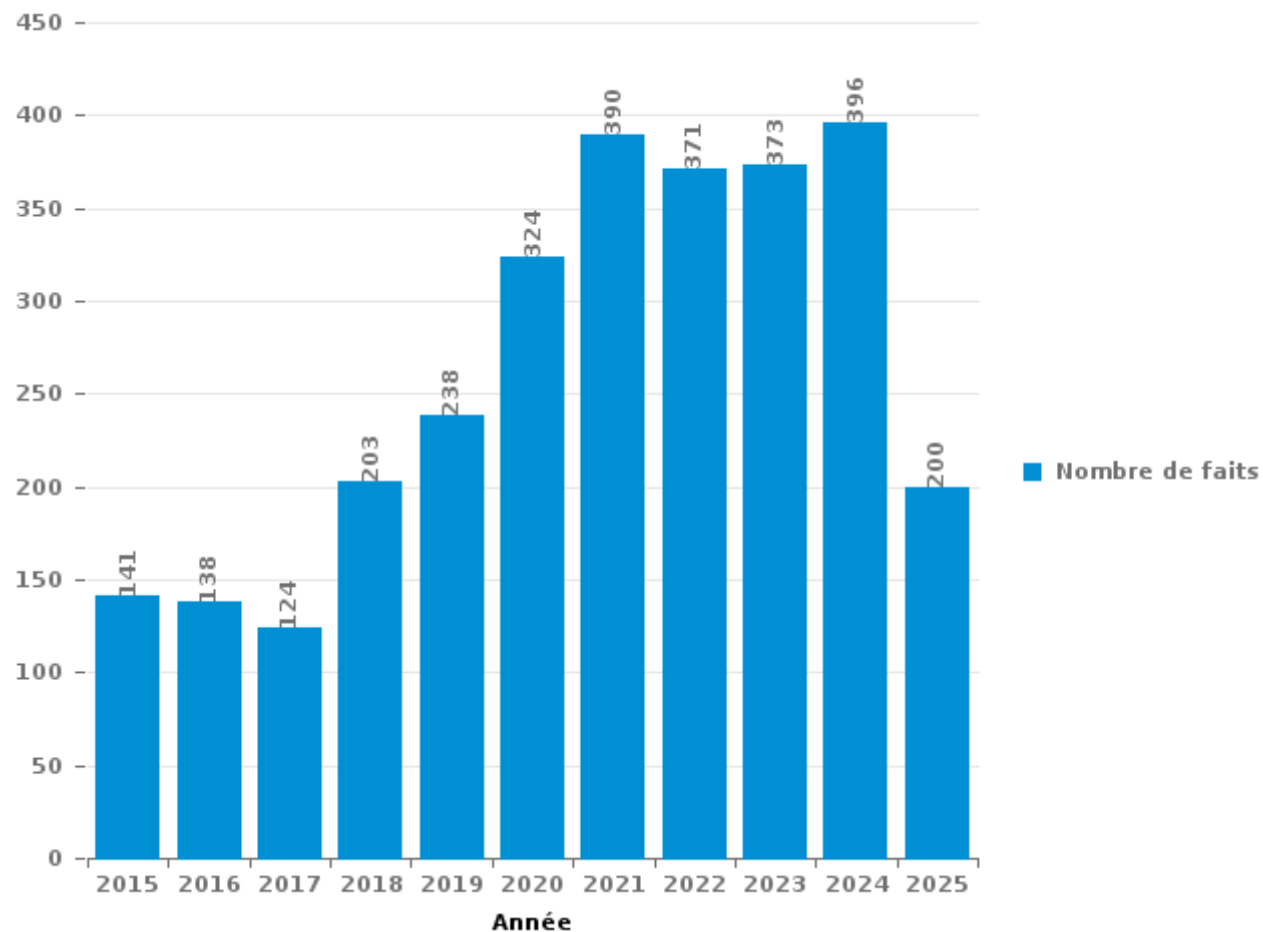
POLDER

PARTIE III : ICT



POLDER

Nombre total de délits avec un élément ICT/online, depuis 2015





Criminalité ICT/online au sens strict

Infractions (exhaustif)

	2015	2016	2017	2018	2019	2020	2021	2022	2023	2024	2025
Code pénal social: Infr. contre foi publique en droit pénal social: Faux en informatique				1							
Criminalité informatique: Faux en informatique:	18	3	2	3	5	9	4	10	11	11	11
Criminalité informatique: Fraude informatique:	8	8	19	26	54	96	101	96	100	136	71
Criminalité informatique: Hacking:	4	9	14	22	22	35	24	10	24	30	29
Criminalité informatique: Sabotage:			8	4	6	15	1	1	2	1	
Infr. contre autres valeurs morales et sentiments: Violation de communication par particulier:				1						1	
Infr. contre l'autorité publique: Refus de coopération (informatique et télécom):						1	1	1			
Total:	30	20	43	57	87	156	131	118	137	179	111

Figures criminelles (à considérer spécifiquement – ne pas additionner avec d'autres éléments – risque de double comptage!)

	2015	2016	2017	2018	2019	2020	2021	2022	2023	2024	2025
Fraude de cartes de paiements		2	2	6	5	7	7	8	10	9	1
Phishing	1	1	4	11	22	40	33	42	48	59	32
Ransomware			2		1			1			
Skimming		1		1		1					



Criminalité ICT/online au sens large

Infractions (uniquement si code-fait existe)

	2015	2016	2017	2018	2019	2020	2021	2022	2023	2024	2025
Fraude: Escroquerie: Fraude par internet	70	61	48	113	142	197	232	234	202	204	99
Infr. contre autres valeurs morales et sentiments: Cyberlokkking (leurre de mineur par ICT):				1	1	3		1	4	2	
Infr. contre les moeurs: Grooming (contact par ICT avec mineur < 16 ans):		1	2	2	2	1	1				
Infr. contre les moeurs: Pornographie infantine: Accès pornographie infantine via technologie	1				1						
Infr. contre les moeurs: Voyeurisme: Diffusion enregistrement nudité ou intimité		3		1	2	6	5				
Total:	71	65	50	117	148	207	238	235	206	206	99

Figures criminelles (à considérer spécifiquement – ne pas additionner avec d'autres éléments – risque de double comptage!)

	2015	2016	2017	2018	2019	2020	2021	2022	2023	2024	2025
Cyberharcèlement	50	52	49	44	38	41	46	40	58	60	22

STATISTIQUES POLICIERES DE CRIMINALITE

LIEU DE PERPETRATION: ZONE DE POLICE

POLDER

PARTIE IV : DESTINATION LIEU



POLDER

Vol et extorsion

	2000	2015	2016	2017	2018	2019	2020	2021	2022	2023	2024	2025
Habitation: maison	149	103	92	95	98	87	74	80	85	91	62	28
Magasin	75	30	53	40	56	83	46	47	65	87	55	21
Voie publique	121	66	48	67	43	52	33	41	49	57	42	11
Station de bus / métro et gare de chemin de fer	25	23	20	28	20	12	11	7	14	15	11	7
Habitation: non précisée	18	13	7	7	15	12	21	17	22	18	23	13
Horeca	55	15	20	10	10	11	5	11	11	10	11	4
Entreprise	31	23	27	7	12	12	11	10	11	10	9	1
Habitation: appartement	9	9	13	19	23	19	4	9	8	17	10	7
Inconnue	34	4	9	10	12	15	13	12	8	8	16	5
Habitation: dépendances	18	14	10	11	7	16	11	9	9	17	10	5
Moyen de transport: voiture	2	18	18	9	4	27	18	4	1	8	8	6
Culture et loisirs	15	12	19	15	13	8	6	4	4	4	4	9
Moyen de transport: camion		15	8	30	10	10	4	12	4	3	10	2
Habitation: autre	2	16	20	9	11	7	4	8	6	8	1	2
Habitation: allée	23	13	8	5	5	5	5	6	3	9	4	2
Emplacement de vélo	36	7	4	3	1	4	7		4	13	5	1
Parking	29	2	8	7	5	4	9	3	5	6	5	2
Institution d'enseignement	29	6	1	8	11	5	1	6	4	3	4	4
Infrastructure sportive	17	6	5	8	8	5	2		2	6	6	3
Chantier	8	8	7	3	6	11	6	2	5	5	5	1
Terrain	17	6	5	4	7	6	4	2	5	2	5	4
Autre	4	4	3	4	7	8	10	3	8	7	4	1
Maison de repos	5	5	10	6	2	2	2	3	5	1	10	6
Cimetière	7		1	4	10	3	3	1	7	4	1	
Habitation: garage	4	5	3	5	4		2	2	7	4	3	1
Service public	4	4	1	2	5	2	7	6	3	1	3	2
Edifice religieux / lieu du culte	10	4	2	1	5		1		1	3	2	2
Moyen de transport: autre	4	8	3	4	1	3	1			2		
Stade	6		2	1	1	5	5					
Service	4		1	2	3		2	3		2	1	
Arrêt de bus / tram		2	4	1	1			1		3	3	
Station essence	1	3	1	1			2	2		4	1	
Bâtiment administratif	2	2	2		1		1		1	2	1	1
Banque / institution financière	5	1		3	1	1	1					
Médecin / dentiste / pharmacien	1	2	1	1		1				1	3	
Aéroport		4	1									
Eaux intérieures et maritimes	1					1		3				
Moyen de transport: train / tram / métro			1	2		1		1				
Maison de débauche	2											
Moyen de transport: autobus / autocar				1								1
Guichet automatique								1				
Hôpital				1								
Installation militaire	1											
Total	774	453	438	434	418	438	332	316	357	431	338	152



POLDER

Dégradation de la propriété

	2000	2015	2016	2017	2018	2019	2020	2021	2022	2023	2024	2025
Habitation: résidence principale	61	57	65	72	61	59	66	53	53	61	62	19
Moyen de transport: voiture		85	94	58	56	59	31	23	17	7	36	24
Voie publique	118	36	40	17	20	34	36	36	38	52	43	10
Habitation: non précisée	10	10	15	11	13	8	16	19	6	19	17	9
Moyen de transport: autre		14	17	13	22	18	7	6	7	2	6	5
Terrain	22	10	7	8	8	6	8	6	6	2	6	3
Parking	11	1	5	5	2	5	8	12	10	11	9	5
Horeca	21	7	5	6	10	4	2	5	2	5	3	
Habitation: jardin	12	7	10	5	4		6	8	5	4	2	4
Entreprise	10	8	6	5	5	6	6	5	1	7	2	2
Culture et loisirs	5	5	6	8	5	5	4	8	1	4	9	1
Habitation: dépendances	6	7	1	2	4	4	5	5	6	7	9	4
Inconnue	21	1	2		5	1	2	4	4	6	4	3
Habitation: allée	11	3	1	2	2	2	5	4	4	5	2	
Station de bus / métro et gare de chemin de fer	4			1	5	3	1	8	1	6	3	2
Institution d'enseignement	4	4	1	1	2	7	1	2	1	3	5	2
Infrastructure sportive	4	2	3		2	1	1	1	2	6	6	3
Autre	3	1	1	2	3	3	1	5	5	1	3	1
Habitation: garage	6	1	1	1	1	5	1	2	1	5	3	1
Magasin	7	1	1		2	3	4	2	1	1	3	1
Edifice religieux / lieu du culte	8	2	1	4	1	1		1	3	3		
Habitation: résidence secondaire	3	1	1		3	4	1		2	2	3	2
Service public	3	1	1	3	1		2	5	2	3	1	
Arrêt de bus / tram	1	3	6	3	1				1		1	
Cimetière	1	1	3	1		1		1	1	1	2	1
Bâtiment administratif		1	1		5			1	2			2
Chantier	2		2	3		1	1		1			
Bureau de police		1	1	1	3				1	1	1	
Eaux intérieures et maritimes			1	1		1		3				
Service		1		1				1		3		
Banque / institution financière	1						1				1	1
Emplacement de vélo			2						1		1	
Maison de repos	1			1								
Stade			1	1								
Médecin / dentiste / pharmacien							1					
Moyen de transport: train / tram / métro			1									
Station essence	1											
Total	357	271	302	236	246	241	217	226	185	227	243	105

FPF/DGR/DRI/BIPOL - Statistiques policières de criminalité (date de clôture: 31/10/2025)
 Les données pour les années 2001 jusqu'à 2014 ne sont plus publiées mais restent disponibles sur demande auprès du service BIPOL.
 Les données pour 2025 ne concernent que le 1er semestre.



POLDER

Infractions contre l'intégrité physique

	2000	2015	2016	2017	2018	2019	2020	2021	2022	2023	2024	2025
Habitation	87	83	94	100	102	92	118	116	111	132	110	33
Voie publique	37	66	49	49	47	52	43	50	60	60	50	22
Horeca	47	10	11	7	10	8	9	9	18	14	15	4
Inconnue	14	2	8	9	4	4		4	5	5	12	4
Culture et loisirs	5	7	4	5	6	3	2	4	9	6	8	1
Institution d'enseignement	2	5	4	3	6	1		2	5	8	5	4
Habitation: allée	1	1	4	3	2	2	4	2	5	3	5	2
Station de bus / métro et gare de chemin de fer	2	3	2	1			2	4	3	8	4	
Entreprise	6	3	3	1	4	4	1	2		2		2
Parking	3	2	1	1	2	1	2	5	2	3	3	1
Terrain	4	4	1	3	2	2	2	1	1	1		1
Infrastructure sportive	2	3		1	5	1		2	1	3	3	
Magasin	1	2	1	2	1		1		2	5		1
Habitation: jardin		1	1		1	1	4	3	2	1		
Arrêt de bus / tram		1		1				2	4	1		2
Autre		2	4				1	1		2	1	
Service public		1	2	1	1	1		1		2	1	
Maison de repos	2	1		1				1				
Moyen de transport: autobus / autocar		1		1		1				1	1	
Moyen de transport: autre	1	1							1		1	1
Stade			2	1								
Banque / institution financière								1			1	
Edifice religieux / lieu du culte									1	1		
Service	1										1	
Bureau de police										1		
Hôpital								1				
Maison de débauche	1											
Moyen de transport: train / tram / métro			1									
Total	216	199	192	190	193	173	189	211	230	259	221	78

FPF/DGR/DR/BIPOL - Statistiques policières de criminalité (date de clôture: 31/10/2025)
 Les données pour les années 2001 jusqu'à 2014 ne sont plus publiées mais restent disponibles sur demande auprès du service BIPOL.
 Les données pour 2025 ne concernent que le 1er semestre.

STATISTIQUES POLICIERES DE CRIMINALITE

LIEU DE PERPETRATION: ZONE DE POLICE

POLDER

PARTIE V : ZONE DE POLICE vs. TYPOLOGIE



Typologie de la zone: Catégorie 4

Zone de police
BERLAAR - NIJLEN
BODUKAP
BUGGENHOUT - LEBBEKE
CENTRE ARDENNE
CONDROZ-FAMENNE
FAGNES
GERAARDSBERGEN - LIERDE
GRENSLEIE
HERKO
HERMETON ET HEURE
HESBAYE
HESBAYE OUEST
LA MAZERINE
MIDOW
MIRA
ORNEAU-MEHAIGNE
OTTIGNIES - LOUVAIN-LA-NEUVE
POL AMOW
POLDER
POLICE DES HAUTS-PAYS



CRIMINALITE ENREGISTREE : ZONE DE POLICE vs TYPOLOGIE

POLITIEZONE ARRO IEPER
POLITIEZONE BRT
POLITIEZONE HEIST
POLITIEZONE K-L-M
POLITIEZONE MAASLAND
POLITIEZONE NOORDERKEMPEN
POLITIEZONE RUPEL
POLITIEZONE SCHELDE - LEIE
POLITIEZONE SPOORKIN
POLITIEZONE TARL
POLITIEZONE WESER-GÖHL
PZ BERINGEN/HAM/TESSENDERLO
PZ BERLARE/ZELE
PZ BILZEN/HOESELT/RIEMST
PZ BLANKENBERGE/ZUIENKERKE
PZ BOORTMEERBEEK-HAACHT-KEERBERGEN
PZ DENDERLEEUV/HAALTERT
PZ DRUIVENSTREEK
PZ ERPE-MERE/LEDE
PZ GETEVALLEI
PZ HAMME/WAASMUNSTER
PZ HAMONT-ACHEL/PELT
PZ HEUSDEN-ZOLDER
PZ LANAKEN/MAASMECHELEN



CRIMINALITE ENREGISTREE : ZONE DE POLICE vs TYPOLOGIE

PZ LOMMEL
PZ NINOVE
PZ SCHELDEWAAS
PZ VOER EN DIJLE
PZ WETTEREN LAARNE WICHELEN
SAMSOM
VOORKEMPEN
ZONE BASSE MEUSE
ZONE DE POLICE DES 3 VALLEES
ZONE DES ARCHES
ZONE HAUTE-MEUSE
ZONE OUEST BRABANT WALLON
ZOTTEGEM HERZELE StLHOUTEM
ZP BERNISSART/PERUWELZ
ZP BINCHE-ANDERLUES-LERMES
ZP HAUTE SENNE



CRIMINALITE ENREGISTREE : ZONE DE POLICE vs TYPOLOGIE

Typologie de la zone: Catégorie 4

Figure criminelle/phénomène	Niveau	% 2021 - 2022	% 2022 - 2023	% 2023 - 2024
Vol de voiture	ZONE DE POLICE	25,0%	80,0%	0,0%
	TYPLOGIE	16,7%	2,7%	3,1%
Vol de moto	ZONE DE POLICE	0,0%	-100,0%	/
	TYPLOGIE	30,1%	-6,7%	0,0%
Carjacking	ZONE DE POLICE	/	/	/
	TYPLOGIE	-28,1%	60,9%	-18,9%
Homejacking	ZONE DE POLICE	/	/	/
	TYPLOGIE	0,0%	30,0%	23,1%
Vol dans les garages	ZONE DE POLICE	/	/	-100,0%
	TYPLOGIE	14,3%	-10,9%	-42,1%
Vol de vélomoteur	ZONE DE POLICE	600,0%	-28,6%	-60,0%
	TYPLOGIE	32,4%	14,2%	-5,6%
Vol de vélo	ZONE DE POLICE	66,7%	48,0%	-39,2%
	TYPLOGIE	16,2%	-2,6%	-15,3%
Cambriolage dans habitation	ZONE DE POLICE	9,4%	6,9%	-21,0%
	TYPLOGIE	33,4%	-7,3%	6,6%
Cambriolage ds entreprise ou commerce	ZONE DE POLICE	-18,2%	0,0%	11,1%
	TYPLOGIE	2,5%	2,2%	-10,3%
Cambriolage ds service public ou bâtiment administ	ZONE DE POLICE	-16,7%	-40,0%	166,7%
	TYPLOGIE	-2,3%	5,7%	-1,8%
Vol au bélier	ZONE DE POLICE	/	/	/
	TYPLOGIE	0,0%	80,0%	55,6%



CRIMINALITE ENREGISTREE : ZONE DE POLICE vs TYPOLOGIE

Figure criminelle/phénomène	Niveau	% 2021 - 2022	% 2022 - 2023	% 2023 - 2024
Cambriolage dans bâtiment (total)	ZONE DE POLICE	2,9%	2,8%	-9,5%
	TYPOLOGIE	26,7%	-5,5%	3,9%
Vol à main armée	ZONE DE POLICE	200,0%	0,0%	-66,7%
	TYPOLOGIE	4,1%	1,8%	-12,8%
Vol avec violence sans arme	ZONE DE POLICE	-5,6%	82,4%	-35,5%
	TYPOLOGIE	25,1%	3,0%	-0,3%
Vol dans ou sur un véhicule	ZONE DE POLICE	-10,7%	12,0%	0,0%
	TYPOLOGIE	5,9%	-1,8%	2,5%
Sacjacking dans une voiture	ZONE DE POLICE	/	/	/
	TYPOLOGIE	0,0%	-100,0%	/
Vol d'armes et explosifs	ZONE DE POLICE	-75,0%	100,0%	-100,0%
	TYPOLOGIE	0,0%	4,0%	8,7%
Steaming	ZONE DE POLICE	/	/	/
	TYPOLOGIE	42,9%	-30,0%	0,0%
Arrachage de sac à main	ZONE DE POLICE	/	/	/
	TYPOLOGIE	106,7%	-16,1%	-19,2%
Vol à l'arraché	ZONE DE POLICE	-100,0%	/	/
	TYPOLOGIE	87,3%	-28,7%	5,7%
Vol à la tire	ZONE DE POLICE	-40,0%	-33,3%	0,0%
	TYPOLOGIE	65,5%	-7,5%	-20,6%
Vol à l'étalage	ZONE DE POLICE	58,8%	48,1%	-50,0%
	TYPOLOGIE	23,2%	4,6%	2,9%
Vol par ruse	ZONE DE POLICE	200,0%	-33,3%	-75,0%
	TYPOLOGIE	14,8%	0,4%	-12,1%



CRIMINALITE ENREGISTREE : ZONE DE POLICE vs TYPOLOGIE

Figure criminelle/phénomène	Niveau	% 2021 - 2022	% 2022 - 2023	% 2023 - 2024
Vol de métaux	ZONE DE POLICE	150,0%	0,0%	-40,0%
	TYPLOGIE	62,3%	-20,0%	-1,3%
Vol sur les chantiers	ZONE DE POLICE	150,0%	0,0%	0,0%
	TYPLOGIE	28,4%	-14,9%	-19,9%
Home-invasion	ZONE DE POLICE	/	0,0%	-100,0%
	TYPLOGIE	-12,5%	-14,3%	58,3%
Vol d'animaux	ZONE DE POLICE	100,0%	-25,0%	-33,3%
	TYPLOGIE	-10,3%	16,4%	-2,1%
Vol de cargaison	ZONE DE POLICE	/	/	-100,0%
	TYPLOGIE	12,7%	26,8%	18,7%
Fraude de cartes de paiements	ZONE DE POLICE	14,3%	25,0%	-10,0%
	TYPLOGIE	46,8%	-4,2%	-0,1%
Phishing	ZONE DE POLICE	27,3%	14,3%	22,9%
	TYPLOGIE	2,8%	-4,6%	16,9%
Ransomware	ZONE DE POLICE	/	-100,0%	/
	TYPLOGIE	-13,3%	23,1%	-32,8%
Shouldersurfing	ZONE DE POLICE	/	/	/
	TYPLOGIE	3,1%	19,4%	-47,5%
Skimming	ZONE DE POLICE	/	/	/
	TYPLOGIE	151,6%	29,5%	-38,6%
Violence contre les métiers d'intérêt général	ZONE DE POLICE	0,0%	20,0%	-33,3%
	TYPLOGIE	15,9%	-5,1%	7,7%
Viol collectif	ZONE DE POLICE	/	/	-100,0%
	TYPLOGIE	12,0%	-3,6%	0,0%



CRIMINALITE ENREGISTREE : ZONE DE POLICE vs TYPOLOGIE

Figure criminelle/phénomène	Niveau	% 2021 - 2022	% 2022 - 2023	% 2023 - 2024
Graffiti	ZONE DE POLICE	0,0%	0,0%	125,0%
	TYPOLOGIE	48,6%	-14,2%	-1,1%
Dégradation de voiture	ZONE DE POLICE	-12,9%	-3,3%	27,1%
	TYPOLOGIE	2,5%	1,6%	-2,7%
Rixe au couteau	ZONE DE POLICE	0,0%	100,0%	-100,0%
	TYPOLOGIE	9,8%	-13,0%	-4,7%
VIF: physique, dans le couple	ZONE DE POLICE	-14,3%	13,6%	-9,3%
	TYPOLOGIE	9,8%	2,8%	2,1%
VIF: physique, envers des descendants	ZONE DE POLICE	-10,0%	88,9%	-11,8%
	TYPOLOGIE	5,4%	13,2%	5,4%
VIF: physique, envers d'autres membres	ZONE DE POLICE	0,0%	0,0%	-26,7%
	TYPOLOGIE	0,4%	7,5%	1,7%
VIF: sexuelle, dans le couple	ZONE DE POLICE	-100,0%	/	/
	TYPOLOGIE	14,9%	9,3%	-11,9%
VIF: sexuelle, envers des descendants	ZONE DE POLICE	-66,7%	100,0%	-100,0%
	TYPOLOGIE	-58,3%	-72,9%	21,1%
VIF: sexuelle, envers d'autres membres	ZONE DE POLICE	/	-50,0%	-100,0%
	TYPOLOGIE	-14,3%	41,7%	-17,6%
VIF: psychique, dans le couple	ZONE DE POLICE	-13,6%	38,6%	-13,9%
	TYPOLOGIE	-0,9%	-5,1%	-0,9%
VIF: psychique, envers des descendants	ZONE DE POLICE	-57,1%	33,3%	-25,0%
	TYPOLOGIE	8,6%	-10,8%	5,9%
VIF: psychique, envers d'autres membres	ZONE DE POLICE	-50,0%	25,0%	-80,0%
	TYPOLOGIE	9,8%	16,1%	-6,5%



CRIMINALITE ENREGISTREE : ZONE DE POLICE vs TYPOLOGIE

Figure criminelle/phénomène	Niveau	% 2021 - 2022	% 2022 - 2023	% 2023 - 2024
VIF: économique, dans le couple	ZONE DE POLICE	-63,2%	57,1%	-36,4%
	TYPOLOGIE	4,4%	-1,7%	-0,9%
VIF: économique, envers des descendants	ZONE DE POLICE	-100,0%	/	/
	TYPOLOGIE	-31,4%	-5,7%	54,5%
VIF: économique, envers d'autres membres	ZONE DE POLICE	0,0%	-56,3%	-28,6%
	TYPOLOGIE	20,1%	-5,7%	5,5%
Dopage humain	ZONE DE POLICE	100,0%	0,0%	-50,0%
	TYPOLOGIE	-18,8%	-21,7%	11,1%
Engraissement illégal	ZONE DE POLICE	/	/	/
	TYPOLOGIE	-11,1%	-62,5%	0,0%
Vente de cocaïne	ZONE DE POLICE	14,3%	-25,0%	16,7%
	TYPOLOGIE	13,6%	13,0%	-17,2%
Import-export de cocaïne	ZONE DE POLICE	/	/	-100,0%
	TYPOLOGIE	25,0%	-18,6%	-19,3%
Production de drogues synthétiques	ZONE DE POLICE	-100,0%	/	/
	TYPOLOGIE	-31,3%	-22,7%	5,9%
Import-export de drogues synthétiques	ZONE DE POLICE	-100,0%	/	/
	TYPOLOGIE	47,4%	21,4%	-23,5%
Vente de drogues synthétiques	ZONE DE POLICE	450,0%	36,4%	-20,0%
	TYPOLOGIE	14,4%	10,9%	-0,9%
Production de cannabis (culture)	ZONE DE POLICE	-50,0%	200,0%	-33,3%
	TYPOLOGIE	-3,8%	-31,3%	-9,1%
Import-export de cannabis en grande quantité	ZONE DE POLICE	/	/	/
	TYPOLOGIE	33,3%	0,0%	25,0%



CRIMINALITE ENREGISTREE : ZONE DE POLICE vs TYPOLOGIE

Figure criminelle/phénomène	Niveau	% 2021 - 2022	% 2022 - 2023	% 2023 - 2024
Vente de cannabis en grande quantité	ZONE DE POLICE	-100,0%	/	100,0%
	TYPOLOGIE	26,1%	0,0%	-31,0%
Import-export d'héroïne	ZONE DE POLICE	/	/	/
	TYPOLOGIE	110,0%	19,0%	-56,0%
Vente-traffic d'héroïne	ZONE DE POLICE	-66,7%	100,0%	-50,0%
	TYPOLOGIE	2,5%	-4,9%	-18,2%
Commerce et production d'arme à feu et mun.	ZONE DE POLICE	-100,0%	/	/
	TYPOLOGIE	-37,1%	2,6%	27,5%
Commerce et production d'arme non à feu	ZONE DE POLICE	/	/	/
	TYPOLOGIE	60,0%	-50,0%	175,0%
TEH - exploitation économique	ZONE DE POLICE	/	/	/
	TYPOLOGIE	-4,8%	-10,0%	-11,1%
TEH - exploitation sexuelle	ZONE DE POLICE	0,0%	400,0%	0,0%
	TYPOLOGIE	-17,5%	84,8%	17,2%
Violence physique (transport public)	ZONE DE POLICE	16,7%	71,4%	-33,3%
	TYPOLOGIE	25,2%	3,0%	12,3%
Violence physique (voie publique)	ZONE DE POLICE	22,0%	0,0%	-12,0%
	TYPOLOGIE	7,4%	6,2%	4,0%
Violence physique (autre endroit public)	ZONE DE POLICE	100,0%	450,0%	-45,5%
	TYPOLOGIE	8,0%	14,8%	-11,7%
Violence physique (endroit accessible au public)	ZONE DE POLICE	52,4%	0,0%	9,4%
	TYPOLOGIE	42,6%	5,6%	-4,4%
Violence sexuelle (transport public)	ZONE DE POLICE	/	/	-100,0%
	TYPOLOGIE	-6,3%	16,7%	12,9%



CRIMINALITE ENREGISTREE : ZONE DE POLICE vs TYPOLOGIE

Figure criminelle/phénomène	Niveau	% 2021 - 2022	% 2022 - 2023	% 2023 - 2024
Violence sexuelle (voie publique)	ZONE DE POLICE	0,0%	-66,7%	200,0%
	TYPOLOGIE	6,2%	0,6%	6,5%
Violence sexuelle (autre endroit public)	ZONE DE POLICE	200,0%	-100,0%	/
	TYPOLOGIE	-15,1%	7,6%	3,5%
Violence sexuelle (endroit accessible au public)	ZONE DE POLICE	66,7%	-20,0%	25,0%
	TYPOLOGIE	31,3%	-9,9%	-1,4%
Violence psychique (transport public)	ZONE DE POLICE	-33,3%	200,0%	-16,7%
	TYPOLOGIE	1,2%	29,3%	3,3%
Violence psychique (voie publique)	ZONE DE POLICE	39,3%	7,7%	-47,6%
	TYPOLOGIE	6,8%	7,8%	3,1%
Violence psychique (autre endroit public)	ZONE DE POLICE	100,0%	100,0%	50,0%
	TYPOLOGIE	-0,4%	14,9%	2,9%
Violence psychique (endroit accessible au public)	ZONE DE POLICE	33,3%	8,3%	53,8%
	TYPOLOGIE	11,7%	2,8%	8,3%
Vol à main armée (transport public)	ZONE DE POLICE	/	/	/
	TYPOLOGIE	75,0%	71,4%	-50,0%
Vol à main armée (voie publique)	ZONE DE POLICE	/	/	-100,0%
	TYPOLOGIE	14,9%	10,4%	-12,9%
Vol à main armée (autre endroit public)	ZONE DE POLICE	/	/	/
	TYPOLOGIE	-42,9%	0,0%	25,0%
Vol à main armée (endroit accessible au public)	ZONE DE POLICE	/	/	-100,0%
	TYPOLOGIE	-7,1%	-4,4%	-29,9%
Vol avec violence sans arme (transport public)	ZONE DE POLICE	/	/	0,0%
	TYPOLOGIE	31,8%	27,6%	10,8%



CRIMINALITE ENREGISTREE : ZONE DE POLICE vs TYPOLOGIE

Figure criminelle/phénomène	Niveau	% 2021 - 2022	% 2022 - 2023	% 2023 - 2024
Vol avec violence sans arme (voie publique)	ZONE DE POLICE	-50,0%	200,0%	-50,0%
	TYPLOGIE	12,0%	-3,0%	25,8%
Vol avec violence sans arme (autre endroit public)	ZONE DE POLICE	/	-100,0%	/
	TYPLOGIE	6,7%	9,4%	-17,1%
Vol avec violence sans arme (endr. acces. au pub.)	ZONE DE POLICE	0,0%	0,0%	0,0%
	TYPLOGIE	38,4%	7,0%	-12,8%
Faux policiers	ZONE DE POLICE	/	/	-100,0%
	TYPLOGIE	-21,4%	86,4%	46,3%
Terrorisme, extrémisme et radicalisme	ZONE DE POLICE	/	/	/
	TYPLOGIE	-16,3%	11,1%	37,5%
Cyberharcèlement	ZONE DE POLICE	-13,0%	45,0%	3,4%
	TYPLOGIE	0,0%	7,5%	6,1%
Fraude à l'identité	ZONE DE POLICE	-50,0%	88,2%	-15,6%
	TYPLOGIE	4,2%	6,0%	-4,3%

STATISTIQUES POLICIERES DE CRIMINALITE

LIEU DE PERPETRATION: ZONE DE POLICE

POLDER

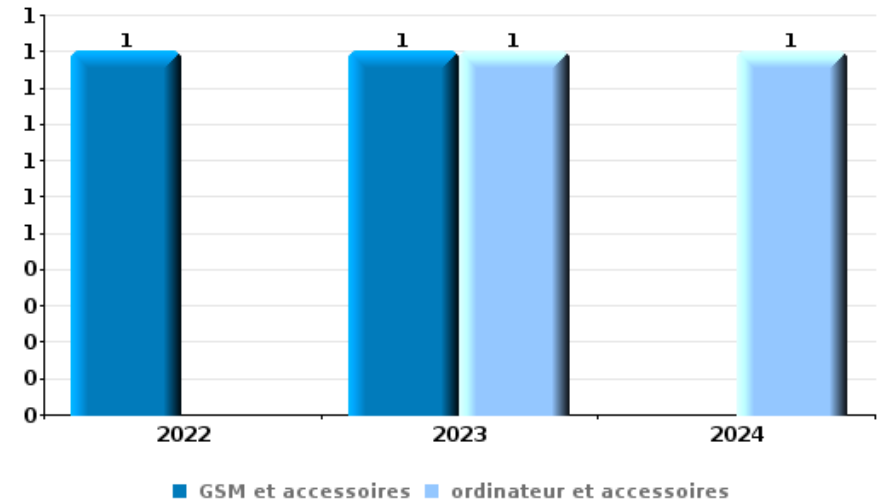
PARTIE VI : OBJETS ET MOYENS DE TRANSPORT



POLDER

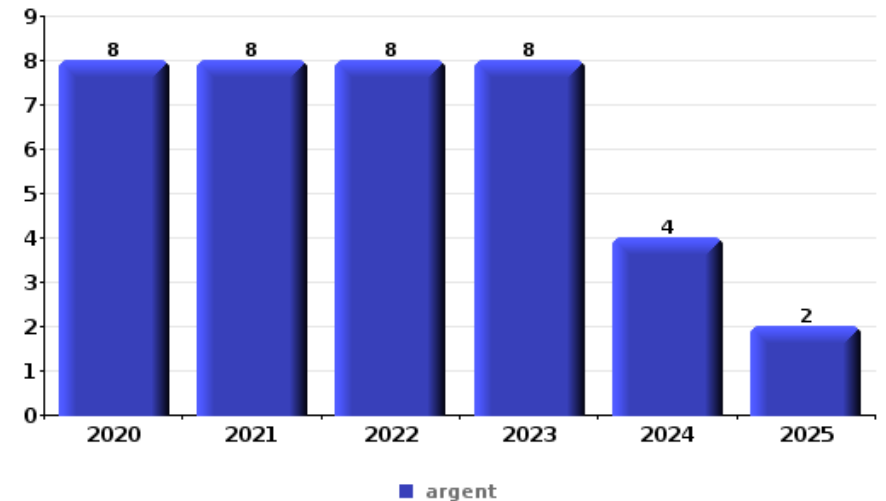
Vol à main armée

Top 5 Objets volés (sbd nombre de faits)		2020	2021	2022	2023	2024	2025
1	GSM et accessoires			1	1		
1	ordinateur et accessoires				1	1	
3	alimentation						1
3	argent			1			
3	bijouterie / montre			1			
3	multimédia				1		
3	vêtement				1		



Vol dans ou sur un véhicule

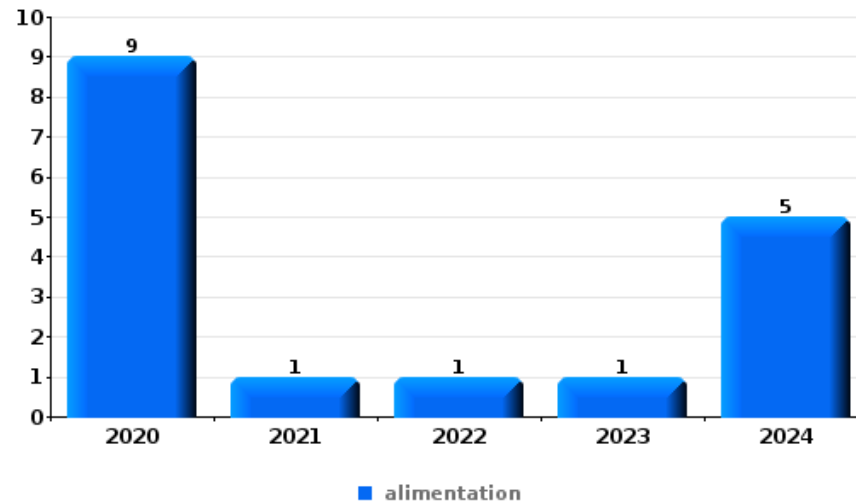
Top 5 Objets volés (sbd nombre de faits)		2020	2021	2022	2023	2024	2025
1	argent	8	8	8	8	4	2
2	outillage	5	10	7	1	5	2
3	portefeuille	4	4	3	2	3	1
4	carte bancaire / carte de crédit	4	3	3	3	3	
5	permis de conduire	5	3	2	2	2	





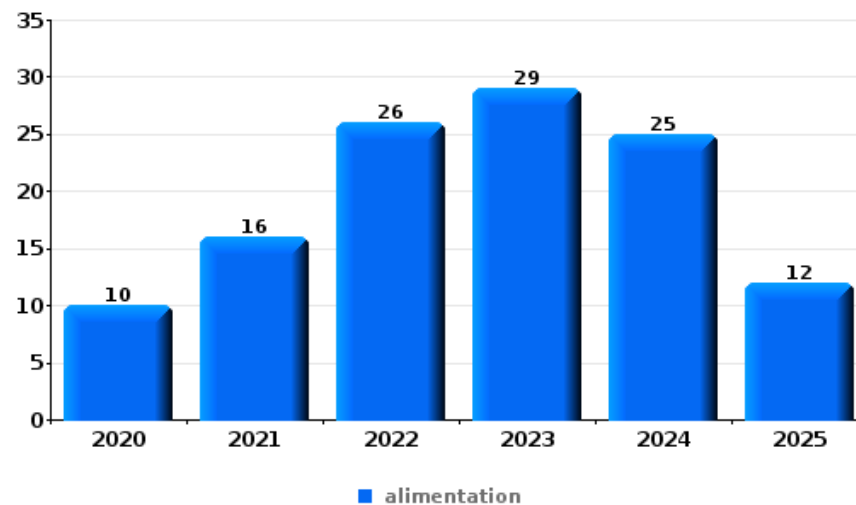
Cambrilage ds entreprise ou commerce

Top 5 Objets volés (sbd nombre de faits)		2020	2021	2022	2023	2024	2025
1	alimentation	9	1	1	1	5	
2	argent	3	2	2	3	2	
3	outillage	1	3	2			
4	coffre-fort / coffret (argent) / caisse	2	1	1	1		
5	métaux			3			
5	tabac	1				2	



Vol à l'étalage

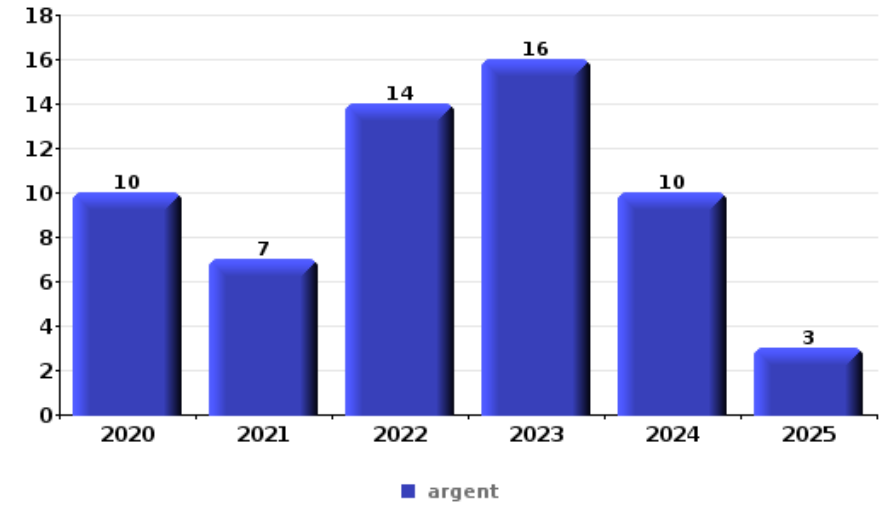
Top 5 Objets volés (sbd nombre de faits)		2020	2021	2022	2023	2024	2025
1	alimentation	10	16	26	29	25	12
2	tabac	14	5	14	31	1	1
3	parfum / produit de beauté		2	5	8	2	3
4	vêtement	1	4	1	4	2	1
5	ordinateur et accessoires	2	1	6	3		





Cambrilage dans habitation

Top 5 Objets volés (sbd nombre de faits)		2020	2021	2022	2023	2024	2025
1	argent	10	7	14	16	10	3
2	bijouterie / montre	9	8	7	9	10	7
3	multimédia	2	3	7	7	3	3
4	ordinateur et accessoires	2	6	7	4		
4	outillage	1	5	7	5		1



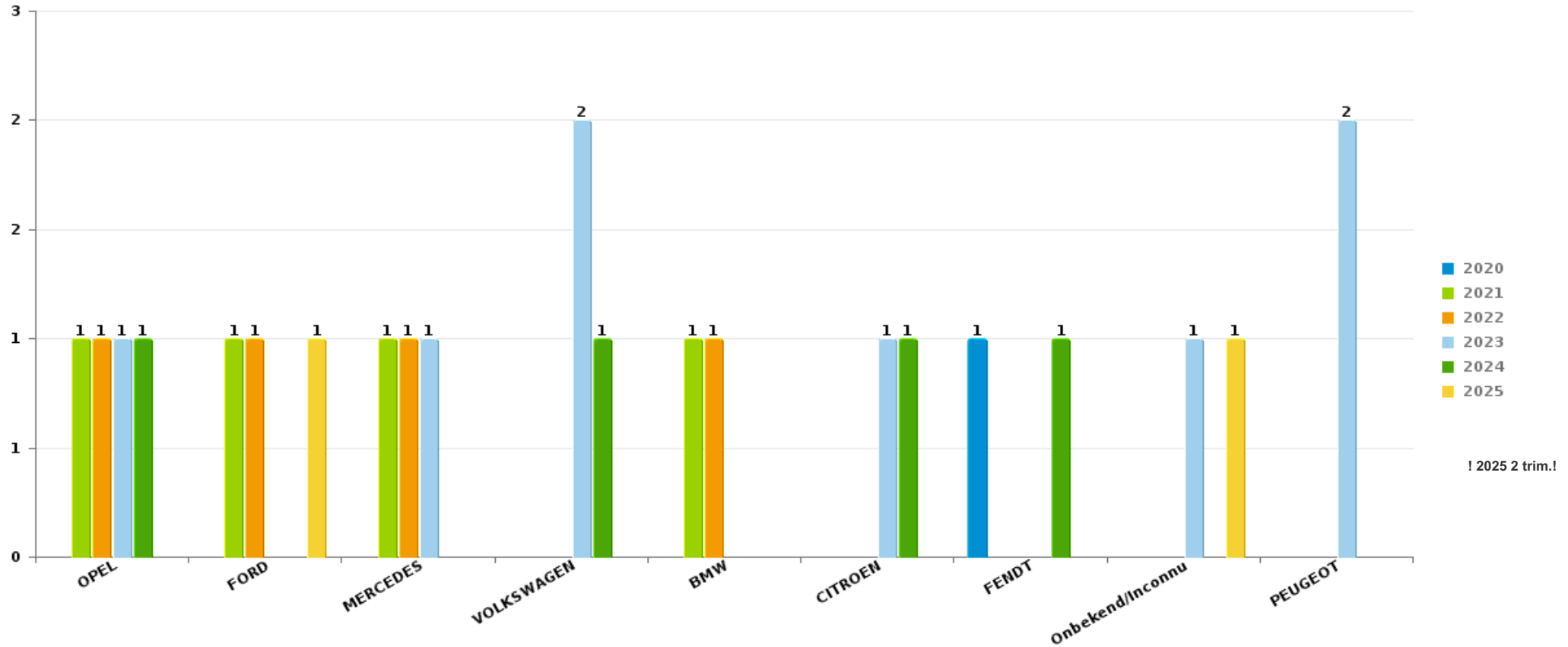
Remarque: en ce qui concerne les objets, aucun total n'est reproduit étant donné que plusieurs objets peuvent avoir été volés lors d'un même fait.



POLDER

Vol de voiture

Nombre de voitures volées par marque (Top 5)



! 2025 2 trim.!

STATISTIQUES POLICIERES DE CRIMINALITE

LIEU DE PERPETRATION: ZONE DE POLICE

POLDER

PARTIE VII : SUSPECTS



Partie 1: Niveau FAITS (comptage du nombre de faits pour lesquels un certain type de suspect est impliqué)

1.1. Nombre d'infractions selon le sexe des suspects identifiés (par catégorie principale)

Étant donné que, tant un suspect identifié masculin qu'un suspect identifié féminin peuvent être impliqués lors d'un même fait, il est possible que la somme des colonnes «Hommes» et «Femmes» soit supérieure à la valeur de la colonne «Total...» (voir également la note méthodologique)

POLDER

2025

Catégorie principale / Sexe	Nombre total de faits avec au moins 1 suspect	Hommes	%	Femmes	%
Drogues	54	48	88,9%	10	18,5%
Infr. contre l'intégrité physique	32	29	90,6%	8	25,0%
Vol et extorsion	33	26	78,8%	7	21,2%
Fraude	22	15	68,2%	14	63,6%
Infr. contre autres valeurs morales et sentiments	21	19	90,5%	3	14,3%
Environnement	17	15	88,2%	6	35,3%
Dégradation de la propriété	18	17	94,4%	2	11,1%
Ivresse et alcool	19	18	94,7%	1	5,3%
Armes et explosifs	15	11	73,3%	4	26,7%
Infr. contre la sécurité publique	12	10	83,3%	3	25,0%
Registre de population	11	9	81,8%	4	36,4%
Criminalité informatique	9	7	77,8%	3	33,3%
Infr. contre la foi publique	6	4	66,7%	2	33,3%
Infr. contre l'autorité publique	6	6	100,0%		
Infr. contre les mœurs	6	6	100,0%		
Code pénal social	3	2	66,7%	2	66,7%

CRIMINALITE ENREGISTREE: SUSPECTS



Catégorie principale / Sexe	Nombre total de faits avec au moins 1 suspect	Hommes	%	Femmes	%
Autres lois spéciales	3	3	100,0%		
Santé publique	2	2	100,0%		
Hormones et dopage	1	1	100,0%		
Infr. contre la famille	1	1	100,0%		
Législation économique	1	1	100,0%		
Législation sur les étrangers	1	1	100,0%		
Total	293	251	85,7 %	69	23,5 %



1.2. Nombre d'infractions selon le sexe des suspects identifiés (par figure criminelle)

Étant donné que, tant un suspect identifié masculin qu'un suspect identifié féminin peuvent être impliqués lors d'un même fait, il est possible que la somme des colonnes «Hommes» et «Femmes» soit supérieure à la valeur de la colonne «Total...» (voir également la note méthodologique)

POLDER

2025

FC Vol moyen de transport

Figure criminelle / Sexe	Nombre total de faits avec au moins 1 suspect identifié	Hommes	%
Vol de voiture	1	1	100,0%
Vol de vélo	2	2	100,0%
Total	PA	PA	PA

FC Cambrilage

Figure criminelle / Sexe	Nombre total de faits avec au moins 1 suspect identifié	Hommes	%
Cambrilage dans habitation	1	1	100,0%
Cambrilage ds service public ou bâtiment administ	3	3	100,0%
Cambrilage dans bâtiment (total)	4	4	100,0%
Total	PA	PA	PA

CRIMINALITE ENREGISTREE: SUSPECTS



FC Vol autre

Figure criminelle / Sexe	Nombre total de faits avec au moins 1 suspect identifié	Hommes	%	Femmes	%
Vol à main armée	1	1	100,0%		
Vol dans ou sur un véhicule	3	3	100,0%		
Vol à l'étalage	13	10	76,9%	3	23,1%
Vol de métaux	1	1	100,0%		
Total	PA	PA	PA	PA	PA

Criminalité ICT

Figure criminelle / Sexe	Nombre total de faits avec au moins 1 suspect identifié	Hommes	%	Femmes	%
Fraude de cartes de paiements	1	1	100,0%	1	100,0%
Phishing	1	1	100,0%		
Total	PA	PA	PA	PA	PA

FC Autre

Figure criminelle / Sexe	Nombre total de faits avec au moins 1 suspect identifié	Hommes	%
Violence contre les métiers d'intérêt général	2	2	100,0%
Viol collectif	1	1	100,0%
Graffiti	1	1	100,0%
Dégradation de voiture	3	3	100,0%
Rixe au couteau	1	1	100,0%
Total	PA	PA	PA



PH Violence intrafamiliale (VIF)

Figure criminelle / Sexe	Nombre total de faits avec au moins 1 suspect identifié	Hommes	%	Femmes	%
VIF: physique, dans le couple	14	13	92,9%	2	14,3%
VIF: physique, envers des descendants	2	2	100,0%		
VIF: physique, envers d'autres membres	3	3	100,0%		
VIF: psychique, dans le couple	13	12	92,3%	1	7,7%
VIF: économique, dans le couple	6	6	100,0%		
VIF: économique, envers d'autres membres	2	2	100,0%		
Total	PA	PA	PA	PA	PA

PH Hormones et dopage

Figure criminelle / Sexe	Nombre total de faits avec au moins 1 suspect identifié	Hommes	%
Dopage humain	1	1	100,0%
Total	PA	PA	PA

PH Drogues

Figure criminelle / Sexe	Nombre total de faits avec au moins 1 suspect identifié	Hommes	%	Femmes	%
Vente de cocaïne	3	1	33,3%	2	66,7%
Import-export de drogues synthétiques	2	2	100,0%		
Vente de drogues synthétiques	6	4	66,7%	4	66,7%
Production de cannabis (culture)	1	1	100,0%		
Import-export de cannabis en grande quantité	1	1	100,0%		
Total	PA	PA	PA	PA	PA



PH Violence dans l'espace public

Figure criminelle / Sexe	Nombre total de faits avec au moins 1 suspect identifié	Hommes	%	Femmes	%
Violence physique (transport public)	2	2	100,0%	2	100,0%
Violence physique (voie publique)	12	10	83,3%	3	25,0%
Violence physique (autre endroit public)	2	2	100,0%		
Violence physique (endroit accessible au public)	6	6	100,0%	2	33,3%
Violence sexuelle (voie publique)	2	2	100,0%		
Violence sexuelle (endroit accessible au public)	1	1	100,0%		
Violence psychique (transport public)	1	1	100,0%		
Violence psychique (voie publique)	2	2	100,0%		
Violence psychique (autre endroit public)	2	1	50,0%	1	50,0%
Violence psychique (endroit accessible au public)	2	2	100,0%		
Vol à main armée (endroit accessible au public)	1	1	100,0%		
Total	PA	PA	PA	PA	PA

PH Autre

Figure criminelle / Sexe	Nombre total de faits avec au moins 1 suspect identifié	Hommes	%
Faux policiers	1	1	100,0%
Terrorisme, extrémisme et radicalisme	1	1	100,0%
Cyberharcèlement	7	7	100,0%
Fraude à l'identité	2	2	100,0%
Total	PA	PA	PA



1.3. Nombre d'infractions selon l'âge des suspects identifiés (par catégorie principale)

Étant donné que, tant un suspect identifié mineur qu'un suspect identifié majeur peuvent être impliqués lors d'un même fait, il est possible que la somme des colonnes «Mineur» et «Majeur» soit supérieure à la valeur de la colonne «Total...»
(voir également la note méthodologique)

POLDER

2025

Catégorie principale / Âge	Nombre total de faits avec au moins 1 suspect identifié	Mineur	%	Majeur	%
Drogues	54	2	3,7%	52	96,3%
Vol et extorsion	33	3	9,1%	30	90,9%
Infr. contre l'intégrité physique	32	1	3,1%	31	96,9%
Fraude	22			22	100,0%
Infr. contre autres valeurs morales et sentiments	21	2	9,5%	19	90,5%
Ivresse et alcool	19			19	100,0%
Dégradation de la propriété	18	7	38,9%	11	61,1%
Environnement	17			17	100,0%
Armes et explosifs	15	3	20,0%	12	80,0%
Infr. contre la sécurité publique	12	2	16,7%	10	83,3%
Registre de population	11			11	100,0%
Criminalité informatique	9			9	100,0%
Infr. contre la foi publique	6			6	100,0%
Infr. contre l'autorité publique	6			6	100,0%
Infr. contre les mœurs	6	3	50,0%	3	50,0%
Autres lois spéciales	3			3	100,0%
Code pénal social	3			3	100,0%
Santé publique	2			2	100,0%
Hormones et dopage	1			1	100,0%
Infr. contre la famille	1			1	100,0%
Législation économique	1			1	100,0%
Législation sur les étrangers	1	1	100,0%		
Total	293	24	8,2%	269	91,8%



1.4. Nombre d'infractions selon l'âge des suspects identifiés (par figure criminelle)

Étant donné que, tant un suspect identifié mineur qu'un suspect identifié majeur peuvent être impliqués lors d'un même fait, il est possible que la somme des colonnes «Mineur» et «Majeur» soit supérieure à la valeur de la colonne «Total...»
(voir également la note méthodologique)

POLDER

2025

FC Vol moyen de transport

Figure criminelle / Âge	Nombre total de faits avec au moins 1 suspect identifié	Majeur	%
Vol de voiture	1	1	100,0%
Vol de vélo	2	2	100,0%
Total	PA	PA	PA

FC Cambriolage

Figure criminelle / Âge	Nombre total de faits avec au moins 1 suspect identifié	Mineur	%	Majeur	%
Cambriolage dans habitation	1			1	100,0%
Cambriolage ds service public ou bâtiment administ	3	3	100,0%		
Cambriolage dans bâtiment (total)	4	3	75,0%	1	25,0%
Total	PA	PA	PA	PA	PA

FC Vol autre

Figure criminelle / Âge	Nombre total de faits avec au moins 1 suspect identifié	Mineur	%	Majeur	%
Vol à main armée	1	1	100,0%		
Vol dans ou sur un véhicule	3			3	100,0%
Vol à l'étalage	13			13	100,0%
Vol de métaux	1			1	100,0%
Total	PA	PA	PA	PA	PA



Criminalité ICT

Figure criminelle / Âge	Nombre total de faits avec au moins 1 suspect identifié	Majeur	%
Fraude de cartes de paiements	1	1	100,0%
Phishing	1	1	100,0%
Total	PA	PA	PA

FC Autre

Figure criminelle / Âge	Nombre total de faits avec au moins 1 suspect identifié	Mineur	%	Majeur	%
Violence contre les métiers d'intérêt général	2			2	100,0%
Viol collectif	1	1	100,0%		
Graffiti	1	1	100,0%		
Dégradation de voiture	3			3	100,0%
Rixe au couteau	1			1	100,0%
Total	PA	PA	PA	PA	PA

PH Violence intrafamiliale (VIF)

Figure criminelle / Âge	Nombre total de faits avec au moins 1 suspect identifié	Mineur	%	Majeur	%
VIF: physique, dans le couple	14			14	100,0%
VIF: physique, envers des descendants	2			2	100,0%
VIF: physique, envers d'autres membres	3			3	100,0%
VIF: psychique, dans le couple	13	1	7,7%	12	92,3%
VIF: économique, dans le couple	6			6	100,0%
VIF: économique, envers d'autres membres	2			2	100,0%
Total	PA	PA	PA	PA	PA



PH Hormones et dopage

Figure criminelle / Âge	Nombre total de faits avec au moins 1 suspect identifié	Majeur	%
Dopage humain	1	1	100,0%
Total	PA	PA	PA

PH Drogues

Figure criminelle / Âge	Nombre total de faits avec au moins 1 suspect identifié	Mineur	%	Majeur	%
Vente de cocaïne	3			3	100,0%
Import-export de drogues synthétiques	2			2	100,0%
Vente de drogues synthétiques	6	1	16,7%	5	83,3%
Production de cannabis (culture)	1			1	100,0%
Import-export de cannabis en grande quantité	1			1	100,0%
Total	PA	PA	PA	PA	PA

PH Violence dans l'espace public

Figure criminelle / Âge	Nombre total de faits avec au moins 1 suspect identifié	Mineur	%	Majeur	%
Violence physique (transport public)	2			2	100,0%
Violence physique (voie publique)	12			12	100,0%
Violence physique (autre endroit public)	2	1	50,0%	1	50,0%
Violence physique (endroit accessible au public)	6			6	100,0%
Violence sexuelle (voie publique)	2	1	50,0%	1	50,0%
Violence sexuelle (endroit accessible au public)	1			1	100,0%
Violence psychique (transport public)	1			1	100,0%
Violence psychique (voie publique)	2			2	100,0%
Violence psychique (autre endroit public)	2			2	100,0%
Violence psychique (endroit accessible au public)	2			2	100,0%
Vol à main armée (endroit accessible au public)	1	1	100,0%		
Total	PA	PA	PA	PA	PA



PH Autre

Figure criminelle / Âge	Nombre total de faits avec au moins 1 suspect identifié	Mineur	%	Majeur	%
Faux policiers	1			1	100,0%
Terrorisme, extrémisme et radicalisme	1			1	100,0%
Cyberharcèlement	7	2	28,6%	5	71,4%
Fraude à l'identité	2			2	100,0%
Total	PA	PA	PA	PA	PA



Partie 2: Niveau SUSPECTS-FAIT (comptage du nombre de combinaisons suspect-fait)

2.1. Nombre de suspects-fait selon le sexe des suspects identifiés (TOP 5 des catégories principales)

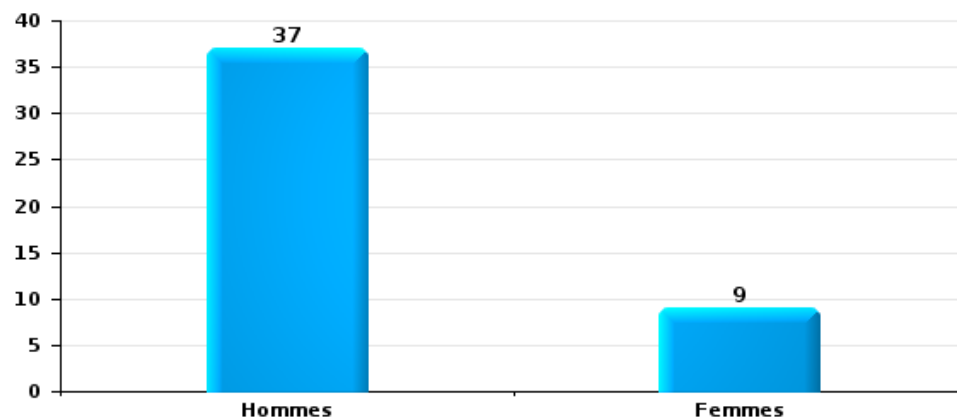
Lorsqu'un même suspect a commis plusieurs faits durant la période considérée, il est aussi comptabilisé plusieurs fois (voir également la note méthodologique)

POLDER

2025

Vol et extorsion

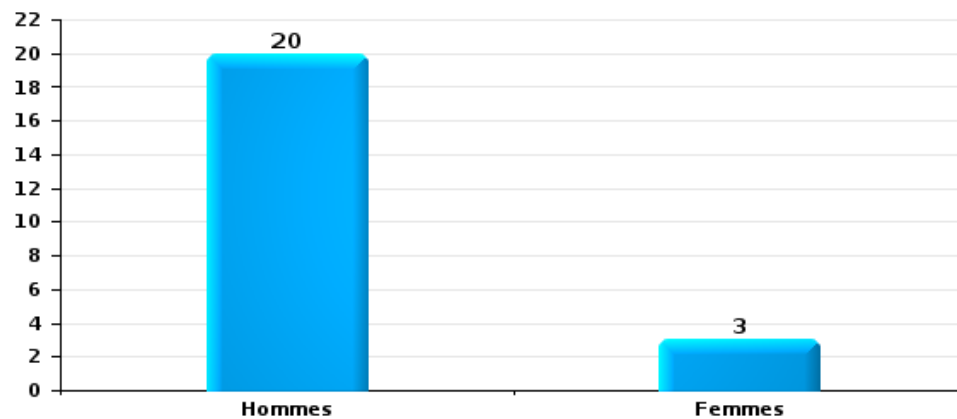
Nombre de suspects-fait selon le sexe





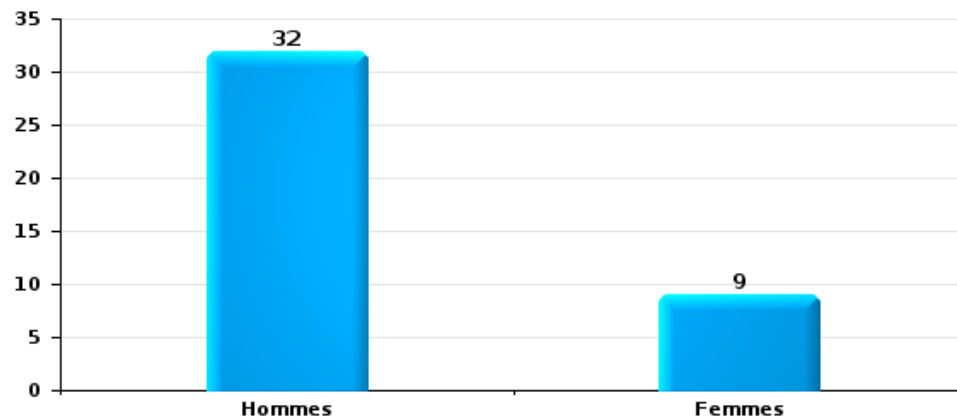
Dégradation de la propriété

Nombre de suspects-fait selon le sexe



Infr. contre l'intégrité physique

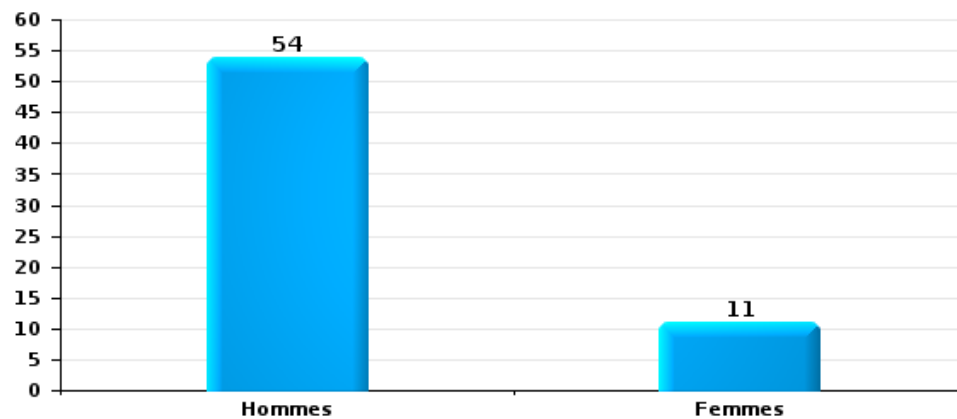
Nombre de suspects-fait selon le sexe





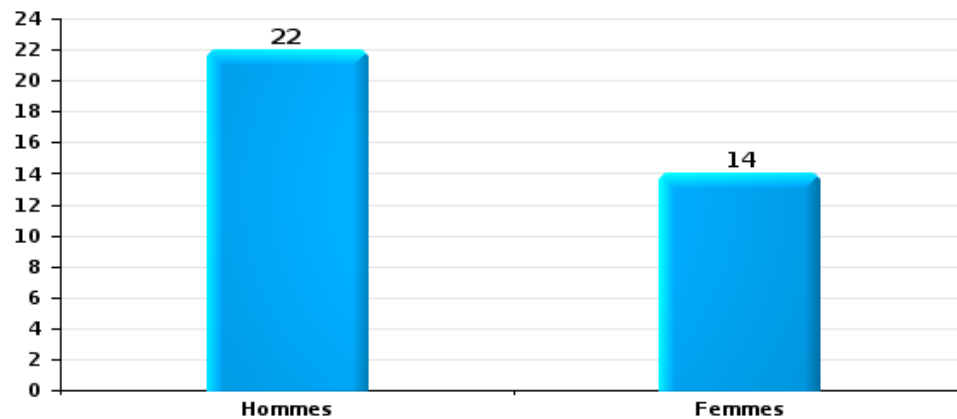
Drogues

Nombre de suspects-fait selon le sexe



Fraude

Nombre de suspects-fait selon le sexe





2.2. Nombre de suspects-fait selon le sexe des suspects identifiés (TOP 5 des figures criminelles)

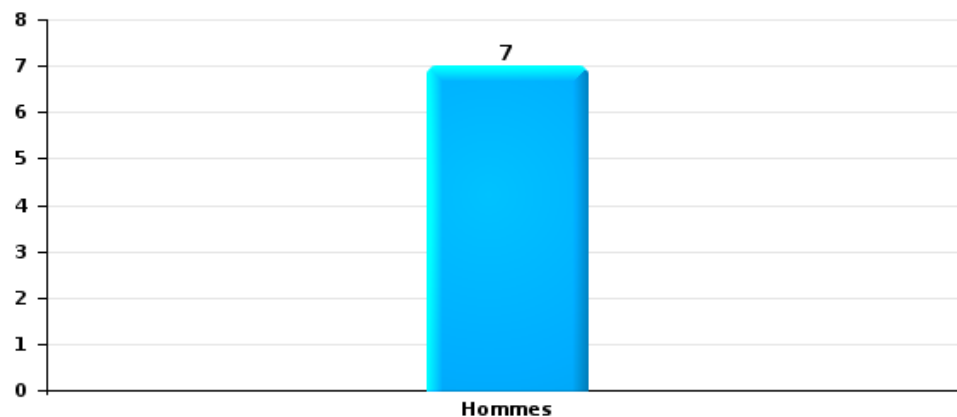
Lorsqu'un même suspect a commis plusieurs faits durant la période considérée, il est aussi comptabilisé plusieurs fois (voir également la note méthodologique)

POLDER

2025

Cambriolage dans bâtiment (total)

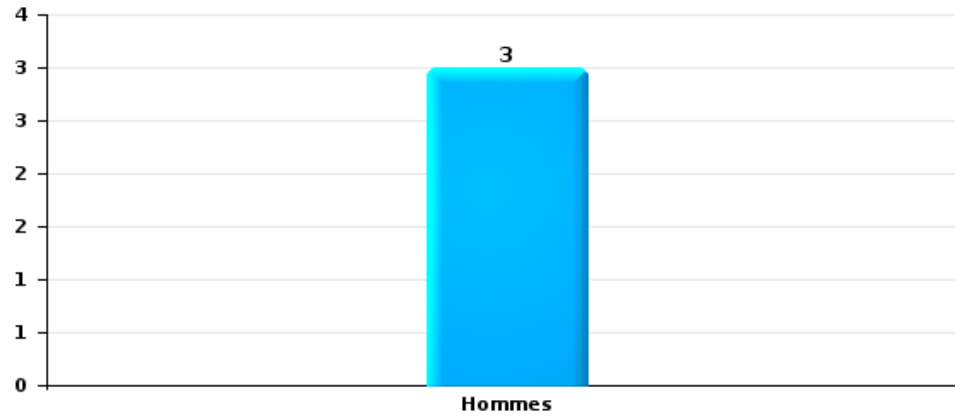
Nombre de suspects-fait selon le sexe





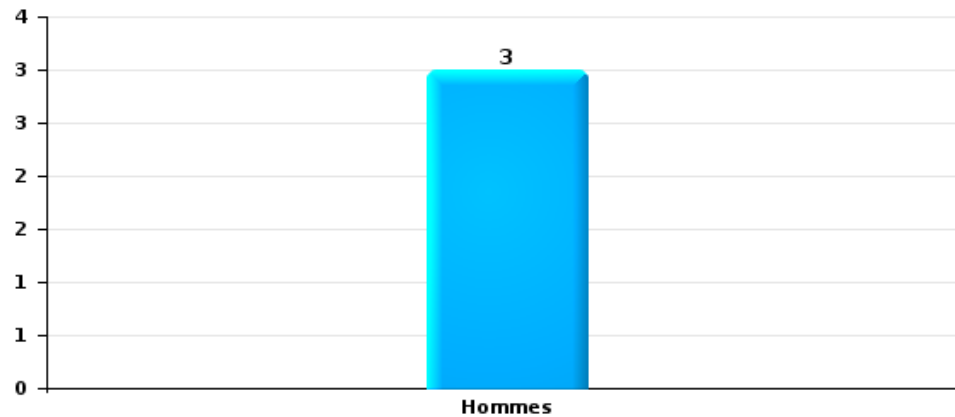
Vol dans ou sur un véhicule

Nombre de suspects-fait selon le sexe



Dégradation de voiture

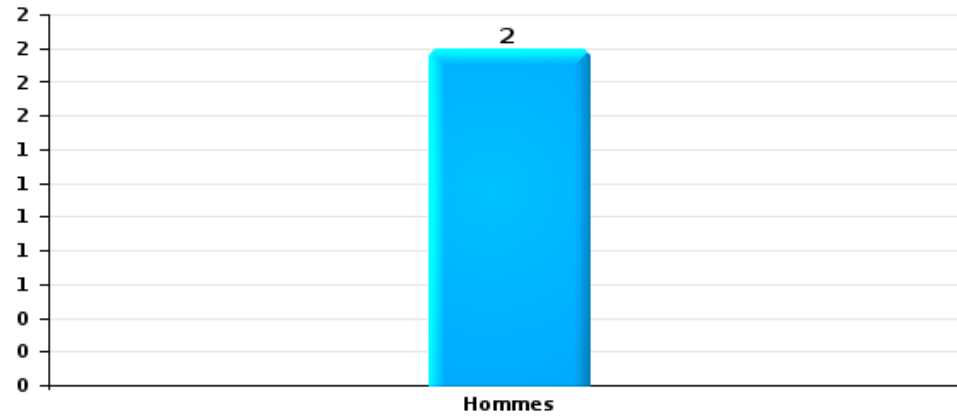
Nombre de suspects-fait selon le sexe





Vol de vélo

Nombre de suspects-fait selon le sexe





2.3. Nombre de suspects-fait selon l'âge des suspects identifiés (TOP 5 des catégories principales)

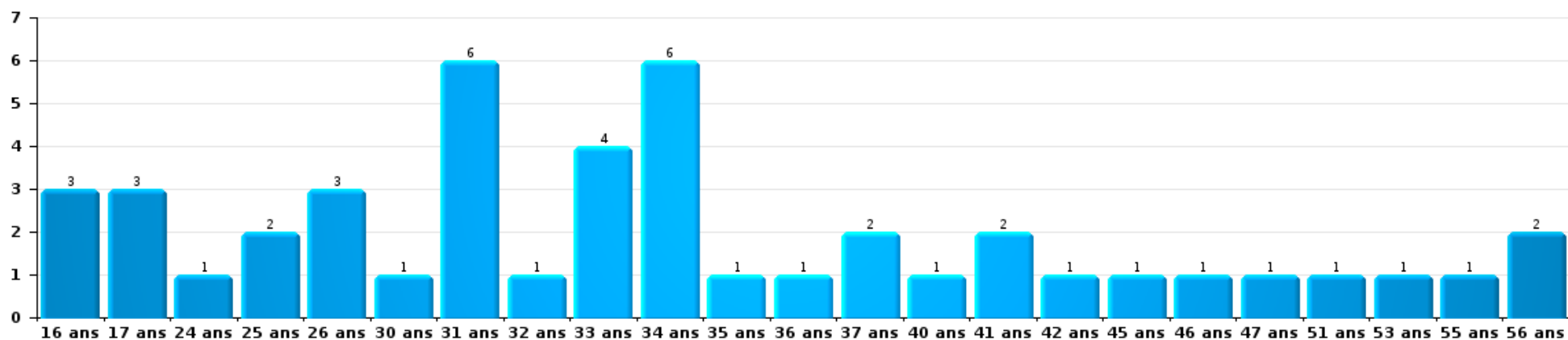
1) Lorsqu'un même suspect a commis plusieurs faits durant la période considérée, il est aussi comptabilisé plusieurs fois, qu'il ait le même âge ou non – 2) Les suspects au-dessous de 14 ans et à partir de 90 ans ne sont pas repris dans le tableau (voir également la note méthodologique)

POLDER

2025

Vol et extorsion

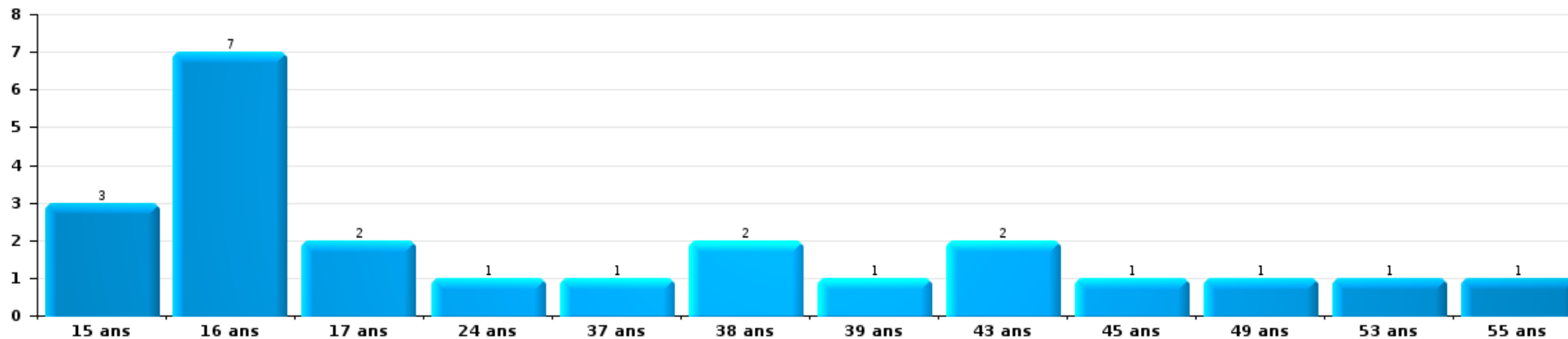
Nombre de suspects-fait par âge (chronologique)





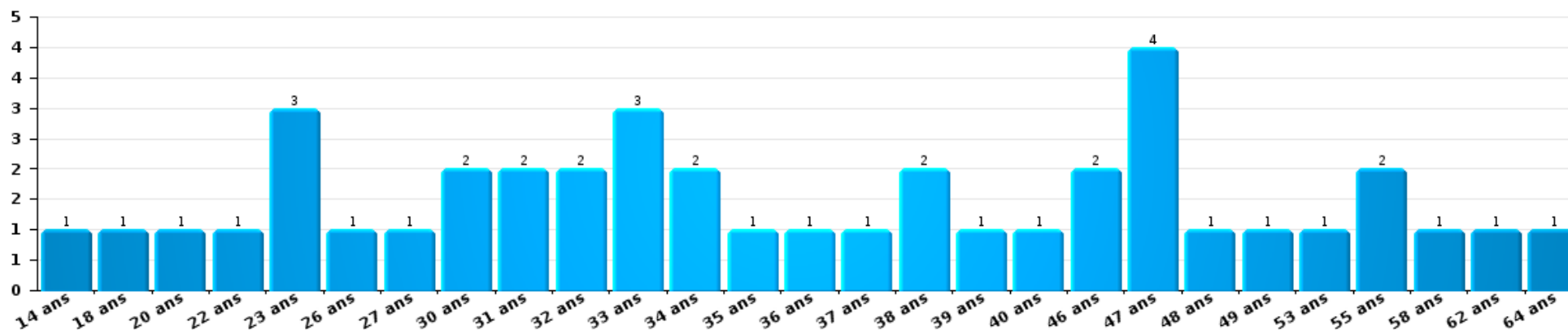
Dégradation de la propriété

Nombre de suspects-fait par âge (chronologique)



Infr. contre l'intégrité physique

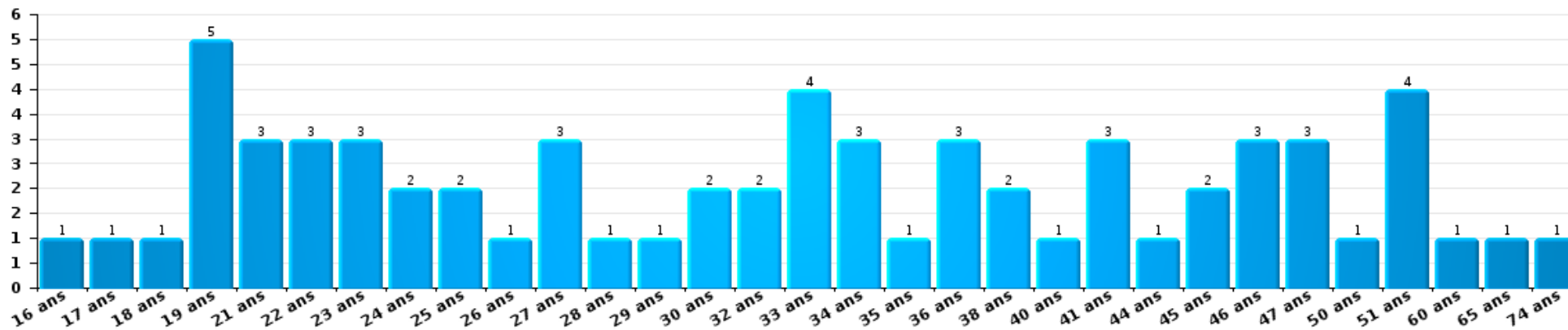
Nombre de suspects-fait par âge (chronologique)





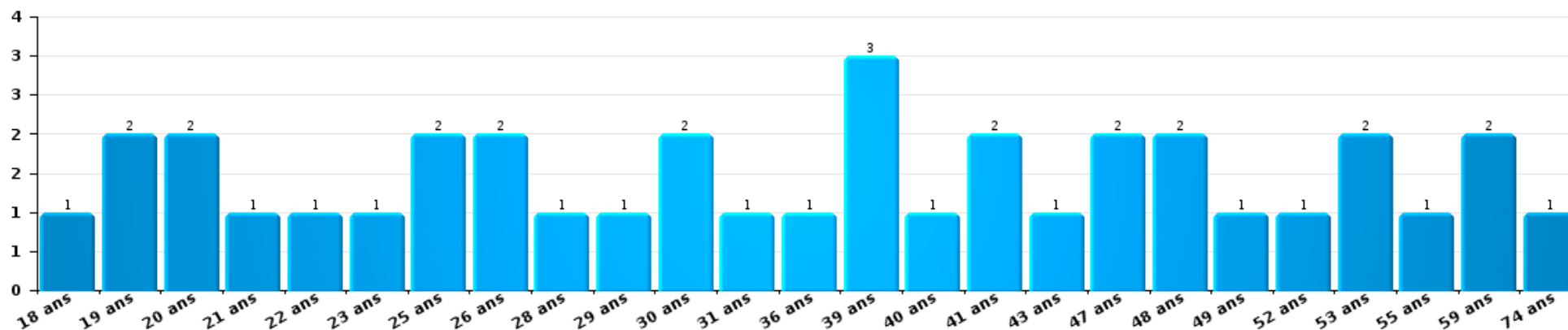
Drogues

Nombre de suspects-fait par âge (chronologique)



Fraude

Nombre de suspects-fait par âge (chronologique)





2.4. Nombre de suspects-fait selon l'âge des suspects identifiés (TOP 5 des figures criminelles)

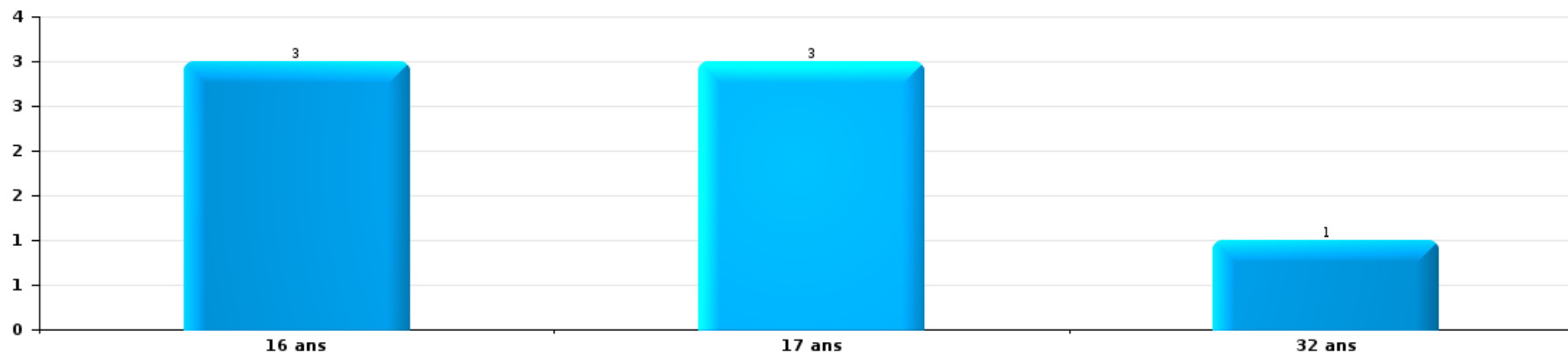
1) Lorsqu'un même suspect a commis plusieurs faits durant la période considérée, il est aussi comptabilisé plusieurs fois, qu'il ait le même âge ou non - 2) Les suspects au-dessous de 14 ans et à partir de 90 ans ne sont pas repris dans le tableau (voir également la note méthodologique)

POLDER

2025

Cambrilage dans bâtiment (total)

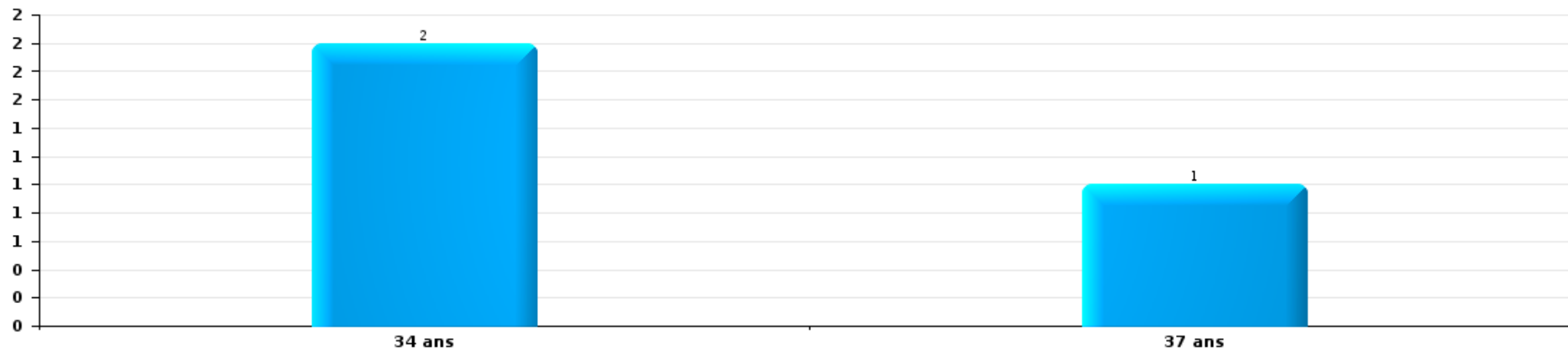
Nombre de suspects-fait par âge (chronologique)





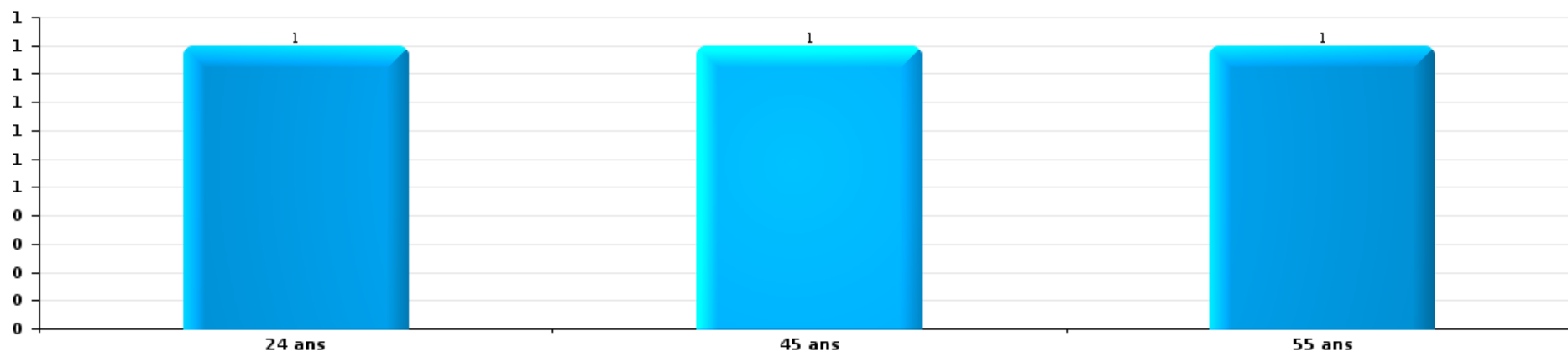
Vol dans ou sur un véhicule

Nombre de suspects-fait par âge (chronologique)



Dégradation de voiture

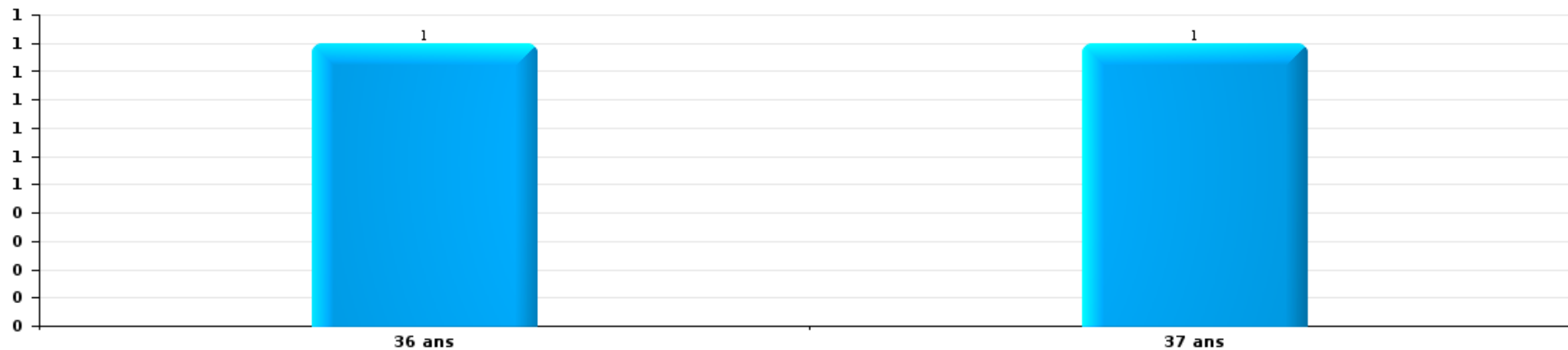
Nombre de suspects-fait par âge (chronologique)





Vol de vélo

Nombre de suspects-fait par âge (chronologique)



STATISTIQUES POLICIERES DE CRIMINALITE

LIEU DE PERPETRATION: ZONE DE POLICE

POLDER

***ANNEXE I: DETAIL PAR CATEGORIE DE DELIT
CODE PENAL***



POLDER

Infraction Code pénal

Infr. contre l'intégrité physique

			2000	2015	2016	2017	2018	2019	2020	2021	2022	2023	2024	2025
Assassinat	Empoisonnement (assassinat)	Tent.							1					
	Autres	Acc.									2			
		Tent.			1	1		2		1		1		1
Sous-total				1	1		2		2		3		1	
Meurtre	Parricide (meurtre)	Tent.				1						1		
	Non spécifié	Acc.	1											
		Tent.			2				1		1			
	Autres	Acc.				1								
		Tent.			1	1	1	1	3	2	5	2	1	2
Sous-total			1	1	3	3	1	3	3	5	3	2	2	
Torture et maltraitance	Torture	Acc.										1		
	Traitement inhumain	Acc.			1									
		Sous-total			1								1	
Coups et/ou blessures vol. en sphère familiale	Entre partenaires ou ex-partenaires	Acc.	20	41	62	42	64	55	50	70	64	70	65	25
	Lors d'un différend familial en général	Acc.	29											
	Par les parents envers un mineur	Acc.	1	9	4	7	4	4	8	4	8	11	10	
	Envers les parents	Acc.	2	3	10	7	3	6	12	6	7	6	1	4
	Envers d'autres ascendants directs ou collatéraux	Acc.	1	3	1	4	6	3	7	2	1	3	4	
Sous-total			53	56	77	60	77	68	77	82	80	90	80	29



Infr. contre l'intégrité physique

			2000	2015	2016	2017	2018	2019	2020	2021	2022	2023	2024	2025	
Coups et/ou blessures vol. hors sphère familiale	Bagarres (=coups réciproques)	Acc.	17	11	16	19	24	18	28	32	30	47	36	18	
	Coups envers fonctionnaire de police	Acc.	3	3	3	2	2		5	4	2	4	1	1	
	Envers un mineur par une pers. ayant autorité	Acc.	1	5	1	4	2	3			1	2	10	7	
	Envers un mineur qualité de l'auteur inconnue	Acc.	5	8	7	5	2	4	4		2	2	8	13	
	Envers pers. vulnérable par pers. ayant autorité	Acc.												1	
	Envers pers. vulnérable (qualité auteur inconnue)	Acc.						2				2	1	1	
	Envers un mineur par cohabitant sans rel. Autorité	Acc.										1		1	
	Envers un arbitre de manifestation sportive	Acc.			1										
	Coups envers personnel transport public	Acc.		1	1	1			1		1	1	1		
	Coups envers personnel autre service public	Acc.		1											
	Coups envers profession médicale	Acc.			1		1					1			
	Coups envers personnel institut d'enseignement	Acc.											1		
	Non spécifié	Acc.	88	91	70	82	69	56	58	58	65	87	84	67	24
	Tent.	1	1									1			
	Sous-total		115	121	100	113	100	84	95	105	128	157	127	47	
Abstention coupable	Acc.	1								1	2		3		
	Sous-total		1							1	2		3		
Autres infr. volontaires. c/ l'intégrité phys.	Privation de soins à enfant ou personne vulnérable	Acc.							1	1	1	1			
	Administration substances nuisibles	Acc.				1					1	1	2		
	Empoisonnement de denrées	Acc.								1					
	Entrave méchante à la circulation	Acc.	1	1	2	1	6	4	2	1	3		1		
	Voies de faits et violences légères	Acc.	31	13	4	8	2	4		2	1	3	1		
	Tent.	1													
	Sous-total		33	14	6	9	9	8	3	5	6	5	4		
Infr. involontaires contre l'intégrité physique	Homicides involontaires	Acc.	2												
	Coups et/ou blessures involontaires	Acc.	4	1		2		1	1	3	1	1	1	2	
	Administration involontaire substances nuisibles	Acc.	1												
	Abstention d'entretien enfant/personne vulnérable	Acc.	2												
	Causer un accident de chemin de fer	Acc.	3												
	Morsure de chien	Acc.	1	5	4	3	4	8	8	10	7	3	3		
	Non spécifié	Acc.						1							
	Sous-total		13	6	4	5	4	10	9	13	8	4	4	2	
	Total		216	199	192	190	193	173	189	211	230	259	221	78	



Infr. contre la liberté individuelle

			2000	2015	2016	2017	2018	2019	2020	2021	2022	2023	2024	2025	
Prise d'otages	Acc.											1			
	Sous-total											1			
Enlèvement de mineur ou personne vulnérable	Enlèvement parental	Acc.		1		1				1		1	2		
		Tent.			1										
	Autre enlèvement	Tent.	2	1		1		1						1	
		Sous-total	2	2	2	1		1	1	1	1		1	3	
Détenition par un particulier	Acc.	1				1	1			3		1	2		
	Tent.	1													
	Sous-total	2				1	1			3		1	2		
Total			4	3	2	2	1	1	1	4	3	5			



Infr. contre les mœurs

			2000	2015	2016	2017	2018	2019	2020	2021	2022	2023	2024	2025
Viol n'ayant pas causé la mort	Victime < 10a	Acc.	1	3	1	6		5	2	3	1			
		Tent.				1								
	Victime 10a - 14a	Acc.	1	1	4	4	3		3	3	2			
	Victime 14a - 16a	Acc.		1	2	2	1		1	1				
	Victime 16a - 18a	Acc.	1		1	1		1						
	Victime majeure	Acc.	1	4		6	1	1	4	6	2			
	Tent.	1				1	1	2						
	Sous-total		5	9	8	19	7	8	12	13	5			
Viol avec conséquence inconnue		Acc.	1				2					1		
		Sous-total	1				2					1		
Viol n'ayant pas causé la mort (nvCPS)	Victime < 16a	Acc.									7	8	6	2
		Tent.									2			
	Victime 16a - 18a	Acc.									2	1	1	
	Victime majeure	Acc.								2	6	4	2	3
	Tent.										1			
	Sous-total									2	17	14	9	5
Attentat à la pudeur avec violence / menace	Victime < 16a	Acc.		3	1		4	1	2	1				
	Victime majeure	Acc.		2	2	1	2	1	3	5	2			
	Sous-total			5	3	1	6	2	5	6	2			
Attentat à la pudeur sans violence / menace	Victime < 16a	Acc.	6	7	8	5	5	8	7	3	2			
		Tent.						1		2				
	Victime 16a - 18a	Acc.		1	1	1		1		1	1			
		Tent.		1										
Victime âge inconnu	Acc.			1	2	1	2				1			
	Sous-total		6	9	10	8	6	12	7	6	4			
Attentat à la pudeur non spécifié		Acc.	1					1						
	Sous-total		1					1						
Atteinte intégrité sexuelle sans mort (nvCPS)	Victime < 16a	Acc.									11	13	5	1
		Tent.											1	
	Victime 16a - 18a	Acc.								1	3	5	3	
	Victime majeure	Acc.								1	5	11	7	4
	Sous-total									2	19	29	16	5



Infr. contre les mœurs

			2000	2015	2016	2017	2018	2019	2020	2021	2022	2023	2024	2025
Pornographie enfantine	Détention	Acc.			2	2		4	1					
	Distribution	Acc.		2		4	2	4	4	5	1			
	Accès pornographie enfantine via technologie	Acc.		1				1						
	Non spécifié	Acc.			1	2								
		Sous-total		3	3	8	2	9	5	5	1			
Pornographie		Acc.				1								
		Sous-total				1								
Incitation à la débauche	Victime mineure	Acc.			1			2	1	3	1			
	Tent.		1											
	Age victime inconnu	Acc.				1								
	Publicité par ICT pour débauche	Acc.	1											
	Autre publicité pour débauche	Acc.		1	1									
Non spécifié	Acc.				1									
		Sous-total	2	1	2		2	2	1	3	1			
Exploitation de la débauche d'autrui	Victime mineure	Acc.				1		1						
	Tent.			1						1				
	Victime majeure	Acc.				1								
Age victime inconnu	Acc.		2	2										
		Sous-total		2	3	2		1		1				
Outrage public aux bonnes mœurs	Actions (exhibitionnisme, etc.)	Acc.	3	3	3	1	8	5		4	3			
	Ecrits, images, objets	Acc.	2	2	4	3		2		3	4			
	Tent.									1				
	Exhibitionnisme (nvCPS)	Acc.										1	1	8
	Contenu pornographique extrême ou violent (nvCPS)	Acc.										1		1
Non spécifié	Acc.	1												
		Sous-total	6	5	7	4	8	7		8	7	2	1	9
Voyeurisme	Observation/enregistrement de nudité ou intimité	Acc.		1	2	1		2	1	2				
	Tent.				1									
	Diffusion enregistrement nudité ou intimité	Acc.			2		1	2	6	5				
	Tent.				1									
		Sous-total		1	6	1	1	4	7	7				
Voyeurisme direct (nvCPS)	Victime < 16a	Acc.											1	
		Sous-total											1	

FPF/DGR/DRI/BIPOL - Statistiques policières de criminalité (date de clôture: 31/10/2025)
 Les données pour les années 2001 jusqu'à 2014 ne sont plus publiées mais restent disponibles sur demande auprès du service BIPOL.
 Les données pour 2025 ne concernent que le 1er semestre.



Infr. contre les mœurs

			2000	2015	2016	2017	2018	2019	2020	2021	2022	2023	2024	2025
Voyeurisme via moyen technique ou autre (nvCPS)	Victime < 16a	Acc.									1		1	1
	Victime 16a - 18a	Acc.									1		1	
	Victime majeure	Acc.									1	1	1	
		Sous-total										3	1	3
Diffusion de contenu à caractère sexuel (nvCPS)	Victime < 16a	Acc.										2	1	
	Victime 16a - 18a	Acc.									1			
	Victime majeure	Acc.										2		
		Sous-total										1	4	1
Diffusion contenu sex. but méchant/lucrat. (nvCPS)	Victime < 16a	Acc.									2	3	2	1
	Victime 16a - 18a	Acc.										3		1
		Tent.												1
	Victime majeure	Acc.										2	5	
	Sous-total										2	8	7	3
Grooming (contact par ICT avec mineur < 16 ans)		Acc.			1	2	2	2	1	1				
		Sous-total			1	2	2	2	1	1				
Grooming offline - sans ICT (nvCPS)	Victime < 16a	Acc.										1		
	Victime 16a - 18a	Acc.											1	
		Sous-total										1	1	
Grooming online - avec ICT (nvCPS)	Victime < 16a	Acc.								1		3	1	
		Sous-total								1		3	1	
Grooming - indéterminé (nvCPS)		Acc.												1
		Sous-total												1
Exploitation sexuelle mineurs-prostitution (nvCPS)	Incitation à la débauche/prostit. (nvCPS)	Acc.										5	2	
	Assister à la débauche/prostit. (nvCPS)	Acc.											1	
		Sous-total										5	3	
Images d'abus sexuels de mineurs (nvCPS)	Production/diffusion images abus sexuels (nvCPS)	Acc.										1	4	1
	Détention/acquisition images abus sexuels (nvCPS)	Acc.											1	1
		Sous-total										1	5	2
Abus de la prostitution - personne majeure (nvCPS)		Acc.											1	
		Sous-total											1	
		Total	21	35	43	46	36	48	38	55	62	69	49	26



Infr. contre autres valeurs morales et sentiments

			2000	2015	2016	2017	2018	2019	2020	2021	2022	2023	2024	2025
Harcèlement	Harcèlement par téléphone (OLD)	Acc.	2											
		Acc.	20	104	91	86	87	69	81	107	75	99	103	
	Sous-total	22	104	91	86	87	69	81	107	75	99	103		39
Violation de sépulture		Acc.	1		1	3	1				1	1	4	
		Sous-total	1		1	3	1				1	1	4	
Violation du secret professionnel		Acc.			1	1				2				
		Sous-total			1	1				2				
Atteinte à l'honneur	Calomnie et diffamation	Acc.	17	15	10	19	8	11	16	16	26	21	18	11
	Déclaration calomnieuse	Acc.				1				1	1	1	1	1
	Imputation calomnieuse	Acc.	2	6	1	4	4		3	2	2	3	6	1
	Divulgation méchante	Acc.	3	1										
	Injures (Délit)	Acc.	2	12	6	10	8	11	6	8	8	7	6	4
	Non spécifié	Tent.	1		1	1								
	Sous-total	25	34	18	34	21	22	25	27	37	32	31	17	
Vie privée	Intrusion de nuit	Acc.	1											
	Violation de domicile par un particulier	Acc.	14	12	4	13	7	16	8	17	10	15	10	5
	Violation du secret des lettres	Acc.				1	2	1	2	1	1			1
	Sous-total	15	12	4	14	9	17	10	18	11	15	10	6	
Tapage nocturne		Acc.	14	34	11	6	2	2	1	3	3	4	4	3
		Sous-total	14	34	11	6	2	2	1	3	3	4	4	3
Violation de communication par particulier		Acc.				1							1	
		Sous-total				1							1	
Abus faiblesses de personnes		Acc.							1	1		1		
		Sous-total							1	1		1		
Vie privée moeurs: publication identité victime		Acc.			1		1	1					1	
		Sous-total			1		1	1					1	
Cyberlokkig (leurre de mineur par ICT)		Acc.				1	1	3			1	3	2	
		Tent.										1		
		Sous-total				1	1	3			1	4	2	
Occupation bien d'autrui (squatter)	Pénétrer / occuper / séjourner (bien non habité)	Acc.				2		2			1	1		
		Sous-total				2		2			1	1		

FPF/DGR/DRI/BIPOL - Statistiques policières de criminalité (date de clôture: 31/10/2025)
 Les données pour les années 2001 jusqu'à 2014 ne sont plus publiées mais restent disponibles sur demande auprès du service BIPOL.
 Les données pour 2025 ne concernent que le 1er semestre.



Infr. contre autres valeurs morales et sentiments

		2000	2015	2016	2017	2018	2019	2020	2021	2022	2023	2024	2025
	Total	77	184	127	144	125	112	123	158	129	157	156	65



Infr. relative au statut juridique de l'enfant

		2000	2015	2016	2017	2018	2019	2020	2021	2022	2023	2024	2025
Non-représentation d'enfants	Par les parents	Acc.	10			1	1			2			
		Sous-total	10			1	1			2			
		Total	10			1	1			2			



Vol et extorsion

			2000	2015	2016	2017	2018	2019	2020	2021	2022	2023	2024	2025
Vol avec circ. aggr.	Avec violence	Acc.	4	3	4	6	4		4	6	4	4	2	2
		Tent.	3		1	1			1		1			
	Sans violence	Acc.	149	137	107	120	91	104	64	72	81	76	70	30
		Tent.	61	32	46	40	27	37	28	33	25	27	25	14
	Sous-total			217	172	157	167	123	141	96	112	110	108	97
Vol sans circ. aggr.	Avec violence	Acc.		2	2	3		1	1	1	2	5	3	
		Tent.	1	1										
	Sans violence, Vol à la tire	Acc.	20	3	4	4	2	1	2	4	3	2	2	1
		Tent.			1									
	Sans violence, Vol d'usage	Acc.		1	3					4		2	4	
	Sans violence, Vol domestique	Acc.	6	5	11	4	7	15	10	10	15	11	12	3
	Sans violence	Acc.	461	259	245	246	260	263	193	169	205	267	199	95
Tent.		5	1	8	7	7	5	14	3	4	9	5	3	
Sous-total			493	272	274	264	276	285	220	191	229	296	225	102
Vol non spécifié		Acc.	41		1			2		1		2		
		Tent.	20											
	Sous-total			61		1			2		1		2	
Extorsion		Acc.	2	2	3	1	7	4	11	8	14	15	13	4
		Tent.		7	3	2	12	6	5	4	4	10	3	
	Sous-total			2	9	6	3	19	10	16	12	18	25	16
Maraudage		Acc.	1											
		Sous-total			1									
Total			774	453	438	434	418	438	332	316	357	431	338	152

FPF/DGR/DRI/BIPOL - Statistiques policières de criminalité (date de clôture: 31/10/2025)
 Les données pour les années 2001 jusqu'à 2014 ne sont plus publiées mais restent disponibles sur demande auprès du service BIPOL.
 Les données pour 2025 ne concernent que le 1er semestre.



Fraude

			2000	2015	2016	2017	2018	2019	2020	2021	2022	2023	2024	2025
Blanchiment d'argent	Acc.	1	2	1	1			3	9	19	12	14	24	8
	Sous-total	1	2	1	1			3	9	19	12	14	24	8
Recel	Recel simple	Acc.	2		1	1	2	2	1		1	1	1	
	Sous-total	2		1	1	2	2	1		1	1	1	1	
Grivèlerie	Carburant / lubrifiant	Acc.	2											
	Boissons et aliments	Acc.	1		2	1		1	2		1		4	1
	Voiture de location	Acc.		5						2		3	3	
	Logements	Acc.	4				1							
		Tent.	1											
	Sous-total	8	5	2	1	1	1	1	2	2	1	3	7	1
Détournement et destruction frauduleuse	Cel frauduleux	Inc.	1											
		Acc.	22	5	7	7	4	6	5	14	16	20	14	3
	D'argent, de papiers, etc.	Acc.	2			1	1	3	1					
	D'objets saisis	Acc.			1									
		Tent.					1							
	De biens mobiliers des époux	Acc.	1											
	D'héritage	Acc.	2					1						
Non spécifié	Acc.	2				1	1	1		1	1			
	Sous-total	30	5	8	8	7	11	7	14	17	21	14	3	
Escroquerie	Fraude par internet	Acc.		49	50	41	91	123	179	222	225	191	200	98
		Tent.		21	11	7	22	19	18	10	9	11	4	1
	Escroquerie sans internet	Acc.	1	25	20	27	20	22	20	50	13	17	16	16
		Tent.		6	6	5	5	5	6	1	3	7	3	2
	Non spécifié	Acc.	24											
		Tent.	6											
	Sous-total	31	101	87	80	138	169	223	283	250	226	223	117	
Tromperie	Marchandises vendues / travail fourni	Acc.	1		1									
	Sous-total	1		1										
Abus de confiance et infr. apparentées	Abus de confiance	Acc.	40	27	19	25	19	16	20	14	22	27	20	8
		Tent.	1											
	Abus des faiblesses	Acc.			1	1		1	2	1		1		
		Tent.									1			
	Sous-total	41	27	20	26	19	17	22	15	23	28	20	8	

FPF/DGR/DR/BIPOL - Statistiques policières de criminalité (date de clôture: 31/10/2025)
 Les données pour les années 2001 jusqu'à 2014 ne sont plus publiées mais restent disponibles sur demande auprès du service BIPOL.
 Les données pour 2025 ne concernent que le 1er semestre.



Fraude

			2000	2015	2016	2017	2018	2019	2020	2021	2022	2023	2024	2025
Abus de biens sociaux	Par des sociétés	Acc.		2			1							
		Sous-total		2			1							
Infr. liées à l'insolvabilité	Par le curateur	Acc.						1						
	Par le débiteur	Acc.			1									
	Non spécifié	Acc.			1	1		2	1	1	1	1		
		Sous-total			2	1		3	1	1	1	1		
Insolvabilité frauduleuse		Acc.	2			1								
		Sous-total	2			1								
Chèques sans provision		Acc.	15		2									
		Tent.	3											
		Sous-total	18		2									
		Total	134	142	124	119	168	206	265	334	305	294	289	137



Dégradation de la propriété

			2000	2015	2016	2017	2018	2019	2020	2021	2022	2023	2024	2025	
Incendie volontaire	Dans lieu habité (de jour)	Acc.	1	1								1	1	1	
		Tent.	1											1	
	Dans lieu habité (de nuit)	Acc.		2	1	1		1		2			1		1
		Tent.											2		
	Dans un autre lieu (de jour)	Acc.	2	1	3	1			1	4	3	4	6		2
		Tent.			1				1				1		
	Dans un autre lieu (de nuit)	Acc.	2	3					1	1	3	2	1		2
		Tent.		1											
	Dans un autre lieu (moment indéterminé)	Acc.	1	1		1	1						1	1	
		Tent.													
Non spécifié	Acc.	2													
	Tent.	1													
Sous-total			10	9	5	3	1	3	2	9	5	10	10	6	
Incendie involontaire			Acc.	42	33	39	25	24	28	21	26	19	38	25	10
Sous-total			42	33	39	25	24	28	21	26	19	38	25	10	
Destruction, dénaturation, dégradation	Avec circ. aggr.	Acc.	38	2		4			1	2	1	4		1	
		Tent.													
	Destruction de biens agricoles	Acc.	6		3	2	1	2	1					3	
		Tent.													
	Non spécifié	Acc.	17	1					2	1					
Tent.		1													
Sous-total			62	3	3	6	1	2	4	3	1	4	3	1	
Vandalisme	Sur véhicules	Acc.	79	104	119	75	88	100	78	70	64	61	79	40	
		Tent.	1				1								
	Sur autres biens mobiliers	Acc.	120	24	18	20	30	17	24	31	19	28	30	10	
		Tent.	1												
	Graffitis	Acc.		2	4	2	3	3	4	4	3	4	6	5	
	Autres détériorations sur biens immobiliers	Acc.	41	90	106	101	94	85	79	80	73	80	90	32	
	Dégradation de clôture	Acc.	1	6	8	4	4	3	5	3	1	2		1	
Sous-total			243	226	255	202	220	208	190	188	160	175	205	88	
Total			357	271	302	236	246	241	217	226	185	227	243	105	

FPF/DGR/DR/BIPOLE - Statistiques policières de criminalité (date de clôture: 31/10/2025)
 Les données pour les années 2001 jusqu'à 2014 ne sont plus publiées mais restent disponibles sur demande auprès du service BIPOLE.
 Les données pour 2025 ne concernent que le 1er semestre.



Infr. contre la Sécurité de l'Etat

			2000	2015	2016	2017	2018	2019	2020	2021	2022	2023	2024	2025
Sûreté extérieure de l'Etat	Acc.							2						
	Sous-total							2						
Terrorisme	Groupe terroriste	Acc.			1									
	Sous-total				1									
		Total			1			2						



Infr. contre la sécurité publique

			2000	2015	2016	2017	2018	2019	2020	2021	2022	2023	2024	2025
Organisation criminelle	Acc.				1	1			1	1	1	3	4	1
	Sous-total				1	1			1	1	1	3	4	1
Association de malfaiteurs	Acc.		1	1	1			1	1	2	2	2	3	1
	Sous-total		1	1	1			1	1	2	2	2	3	1
Evasion de prisonniers	Evasion simple	Acc.								1				
	Non-respect surveillance électronique	Acc.				2	3	1	1	3	6	1		
	Sous-total				2	3	1	2	3	6	1			
Recel	Recel de criminel	Acc.				1								
	Sous-total				1									
Menaces	Menace d'attentat	Acc.							2	1		1		
	Verbales	Acc.	83	34	27	50	44	42	47	37	47	42	48	9
	Ecrites	Acc.	8	14	19	19	12	15	14	11	21	20	19	12
	Par gestes, emblèmes	Acc.	25	16	8	17	10	11	24	12	15	18	8	7
		Tent.	1					1						
	Alerte à la bombe	Acc.							1		2	1		1
	Non spécifié	Acc.	5	1		3					1	2	1	
	Tent.	1												
	Sous-total		123	65	54	89	66	69	88	61	86	84	76	29
	Total		124	66	56	90	69	73	91	66	92	95	84	31

FPF/DGR/DR/BIPOL - Statistiques policières de criminalité (date de clôture: 31/10/2025)
 Les données pour les années 2001 jusqu'à 2014 ne sont plus publiées mais restent disponibles sur demande auprès du service BIPOL.
 Les données pour 2025 ne concernent que le 1er semestre.



Infr. contre l'autorité publique

			2000	2015	2016	2017	2018	2019	2020	2021	2022	2023	2024	2025
Violence c/ personnes investies autorité publique	Acc.			1	1	3		1	4	1	1		1	1
	Sous-total			1	1	3		1	4	1	1		1	1
Rébellion	Rébellion armée	Acc.		3	1	3	1	1	4	1		3	1	
	Rébellion non armée	Acc.	7	7	8	9	13	11	7	6	7	9	7	4
	Non spécifié	Acc.	2			1	1							
	Sous-total		9	10	9	13	15	12	11	7	7	12	8	4
Outrages	Acc.	5	1	3	1	1	3	1	3	3	4	5	1	
	Sous-total	5	1	3	1	1	3	1	3	3	4	5	1	
Refus de coopération (informatique et télécom)	Acc.							1	1	1				
	Sous-total							1	1	1				
Autres infractions	Bris de scellés	Acc.	2	1		2				1	1	1	3	
	Lois sur les inhumations	Acc.						1						
	Sous-total	2	1		2			1	1	1	1	1	3	
Total			16	13	13	19	16	16	18	13	13	17	17	6



Infr. contre la foi publique

			2000	2015	2016	2017	2018	2019	2020	2021	2022	2023	2024	2025
Faux en écritures	Faux en écritures	Acc.	25	13	12	10	7	4	6	11	5	3	7	3
		Tent.				1								
	Usage de faux en écrit. et écrit. falsifiées	Acc.	1	1	3	2	2	1	3			3	1	1
		Sous-total	26	14	15	13	9	5	9	11	5	6	8	4
Usurpation	Immixtion dans fonctions publiques	Acc.		1										
	De fonctions	Acc.	1				1	3		1		3		
	De titres	Acc.			1								3	
	De nom	Acc.		18	3	3	7	8	18	17	10	22	19	5
		Sous-total	1	19	4	3	8	11	18	18	10	25	22	5
Contrefaçon / falsification	Contrefaçon	Acc.					1		2	1	1	1	2	1
	Falsification	Acc.						1	1	1			3	
	Non spécifié	Acc.				1								
		Sous-total				1	1	1	3	2	1	1	5	1
Fausses monnaies	Emission	Acc.	6	2			1				4	1		
		Tent.		1							1			
	Non spécifié	Acc.	4											
	Autres	Acc.	1	1		1								
		Sous-total	11	4		1	1				5	1		
Faux en justice	Faux témoignage	Acc.			1						1			
	Fausse déclarations	Acc.	3	1	2		2	2		1		1	1	1
		Sous-total	3	1	3		2	2		1	1	1	1	1
		Total	41	38	22	18	21	19	30	32	22	34	36	11



POLDER

Infraction Code pénal

Infr. contre la famille

		2000	2015	2016	2017	2018	2019	2020	2021	2022	2023	2024	2025
Abandon de famille	Acc.	1							1		1		
	Sous-total	1							1		1		
Refus du droit aux relations personnelles	Acc.	75	63	34	37	35	33	40	33	44	58	44	21
	Sous-total	75	63	34	37	35	33	40	33	44	58	44	21
Non-acquittement pension alimentaire	Acc.	34	19	7	8	2	7	1	4	6	3	5	2
	Sous-total	34	19	7	8	2	7	1	4	6	3	5	2
Total		110	82	41	45	37	40	41	38	50	62	49	23

Criminalité informatique

		2000	2015	2016	2017	2018	2019	2020	2021	2022	2023	2024	2025
Hacking	Acc.		4	8	13	20	20	33	24	10	21	30	29
	Tent.			1	1	2	2	2			3		
	Sous-total		4	9	14	22	22	35	24	10	24	30	29
Faux en informatique	Acc.		18	3	2	2	5	8	3	10	11	11	11
	Tent.					1		1	1				
	Sous-total		18	3	2	3	5	9	4	10	11	11	11
Fraude informatique	Acc.		8	8	18	24	50	90	97	93	93	134	70
	Tent.				1	2	4	6	4	3	7	2	1
	Sous-total		8	8	19	26	54	96	101	96	100	136	71
Sabotage	Acc.				8	4	6	15	1	1	2	1	
	Sous-total				8	4	6	15	1	1	2	1	
Total			30	20	43	55	87	155	130	117	137	178	111



Exercice illégal de l'autorité publique

		2000	2015	2016	2017	2018	2019	2020	2021	2022	2023	2024	2025
Usurpation de pouvoir	Acc.						1						
	Sous-total						1						
Corruption publique	Acc.				1								
	Tent.						1						
	Sous-total				1		1						
Détenation par fonctionnaire public	Acc.										1		
	Sous-total										1		
Violation de domicile par fonctionnaire public	Acc.				1								1
	Sous-total				1								1
Actes arbitraires	Acc.				1						1		
	Sous-total				1						1		
Prise d'intérêt	Acc.		1							1			
	Sous-total		1							1			
Abus de l'autorité	Acc.	1											
	Sous-total	1											
Négligence du dépositaire	Acc.	1											
	Sous-total	1											
Total		2	1		3		2			1	2		1

Marchand de sommeil

		2000	2015	2016	2017	2018	2019	2020	2021	2022	2023	2024	2025
Sans circ. aggr.	Acc.			1				2			1		
	Sous-total			1				2			1		
Avec circ. aggr.	Acc.					1		4					
	Sous-total					1		4					
Total				1		1		6			1		



Traite des êtres humains

		2000	2015	2016	2017	2018	2019	2020	2021	2022	2023	2024	2025
Exploitation sexuelle	Acc.		1	1	1					1		1	
	Sous-total		1	1	1					1		1	
Exploitation économique	Acc.			2			2	3					
	Sous-total			2			2	3					
Crimes et délits forcés	Acc.									1			
	Sous-total									1			
Total			1	3	1		2	3		2		1	

Autres infractions Code pénal

		2000	2015	2016	2017	2018	2019	2020	2021	2022	2023	2024	2025
	Acc.			1		1						1	
	Sous-total			1		1						1	
Total				1		1						1	

Contravention Code pénal

		2000	2015	2016	2017	2018	2019	2020	2021	2022	2023	2024	2025
Injures (Contravention)	Acc.	21											
	Sous-total	21											
Destruction d'animaux (Contravention)	Acc.	8											
	Tent.	1											
	Sous-total	9											
Autres contraventions CP	Acc.	13	1	3		2							
	Sous-total	13	1	3		2							
Total		43	1	3		2							



STATISTIQUES POLICIERES DE CRIMINALITE

LIEU DE PERPETRATION: ZONE DE POLICE

POLDER

***ANNEXE II: DETAIL PAR CATEGORIE DE DELIT
LOIS SPECIALES***



POLDER

Infraction Lois spéciales

Drogues			2000	2015	2016	2017	2018	2019	2020	2021	2022	2023	2024	2025
Détention	Acc.	23	45	67	60	87	74	82	73	73	98	88	41	
	Sous-total	23	45	67	60	87	74	82	73	73	98	88	41	
Usage	Usage en groupe	Acc.	10											
	Usage individuel	Acc.	28											
	Faciliter l'usage	Acc.			1	1	1	6	2		1	1	1	
	Incitation à l'usage	Acc.	1				1	1			1		1	
	Désordre, scandale ou danger dans un espace public	Acc.			2			3	6	5	4	3	8	
	Non spécifié	Acc.											1	
	Sous-total	39		3	1	2	10	8	5	6	5	10	1	
Importation et exportation	Acc.	8	2	5	2	1	6	1	1	1	1	1	4	
	Sous-total	8	2	5	2	1	6	1	1	1	1	1	4	
Fabrication	Acc.	2	8	6	6	10	10	10	3	6	5	5	2	
	Sous-total	2	8	6	6	10	10	10	3	6	5	5	2	
Commerce	Acc.	21	28	23	31	31	16	23	28	27	33	23	14	
	Sous-total	21	28	23	31	31	16	23	28	27	33	23	14	
Autres	Acc.		1		1	1	2		2	2	1	3		
	Sous-total		1		1	1	2		2	2	1	3		
	Total	93	84	104	101	132	118	124	112	115	143	130	62	

FPF/DGR/DRI/BIPOL - Statistiques policières de criminalité (date de clôture: 31/10/2025)
 Les données pour les années 2001 jusqu'à 2014 ne sont plus publiées mais restent disponibles sur demande auprès du service BIPOL.
 Les données pour 2025 ne concernent que le 1er semestre.



Législation sur les étrangers			2000	2015	2016	2017	2018	2019	2020	2021	2022	2023	2024	2025
Transmigration illégale	Mariages simulés/blancs sans récompense/contrainte	Acc.		5	7	3	8	1	2	5		6	10	1
	Cohab. légale de complais. sans récompense/contr.	Acc.								1		1		
	Accès au territoire	Acc.	8	1	3	1		1	4	9	1	8	5	
	Séjour	Acc.	1	3	8	19	11	9	13	8	7	9	13	1
	Éloignement	Acc.						1						
	Pas de port de documents d'identité ou de voyage	Acc.											2	
	Inscription au registre des étrangers	Acc.		1	2		1	3	1	2	1	3	5	
	Sous-total		9	10	20	23	20	15	20	25	9	27	35	2
Trafic d'êtres humains	Acc.								2		2			
	Sous-total								2		2			
Traite d'êtres humains	Acc.	1												
	Sous-total	1												
Aide au séjour illégal	Acc.										1			
	Sous-total										1			
Non spécifié	Acc.	1												
	Tent.	1												
	Sous-total	2												
	Total	12	12	10	20	23	20	15	22	25	12	27	35	2



Environnement			2000	2015	2016	2017	2018	2019	2020	2021	2022	2023	2024	2025
Déchets	Transport de déchets	Acc.			2				1					
	Déchets par professionnel	Acc.		1	3	6	4	1	5		1	4	5	2
	Déchets par particulier	Acc.		14	12	30	20	11	29	17	15	12	17	7
	Déchets par personne indéterminée	Acc.	21											
	Déchets: permis/autorisation	Acc.							2					
	Déchets: infractions fiscales	Acc.							1					
	Non spécifié	Acc.	10											
	Sous-total		31	15	17	36	24	12	38	17	16	16	22	9
Nucléaire	Transport et installations nucléaires	Acc.		1										
	Sous-total			1										
Autres que déchets	Urbanisme	Acc.	10	7	13	12	15	12	32	13	9	3	15	5
	Permis d'environnement	Acc.			3	1		1	5	1	1		1	
	Bruit	Acc.	7	2	2	3			1					
	Pollution de l'eau	Acc.	13	6	2	2	1	2	2	2	7	1	2	
	Pollution de l'air	Acc.	9		1			5	1		4			
	Pollution du sol	Acc.			2	1			1	1			1	
	Non spécifié	Acc.										3		
	Autres nuisances en matière d'environnement	Acc.	38	2	3				1	4	1	6		1
	Sous-total		77	17	26	19	16	21	46	18	27	7	20	6
Biodiversité / Faune et flore	Commerce et détention: législation CITES	Acc.				1			1					
	Bien-être animal	Acc.	12	7	8	6	6	11	18	15	17	11	12	7
	Protection de la nature	Acc.	5	3	1		3	1	1		2			
	Permis / autorisation animaux	Acc.	2			1		1	4		1		1	
	Destruction d'animaux	Acc.		2	2	1	2	3	2		1	2	1	
	Tent.	1			1									
	Sous-total		20	12	11	10	11	16	26	15	21	13	14	7
Non spécifié		Acc.	2											
	Sous-total		2											
	Total		130	45	54	65	51	49	110	50	64	36	56	22

FPF/DGR/DR1/BIPOL - Statistiques policières de criminalité (date de clôture: 31/10/2025)
 Les données pour les années 2001 jusqu'à 2014 ne sont plus publiées mais restent disponibles sur demande auprès du service BIPOL.
 Les données pour 2025 ne concernent que le 1er semestre.



Armes et explosifs			2000	2015	2016	2017	2018	2019	2020	2021	2022	2023	2024	2025
Détention illégale	Arme à feu	Acc.		8	9	4	7	13	4	9	8	13	15	7
	Arme blanche ou non à feu	Acc.		2	14	15	12	9	4	6	12	15	10	4
	Munition	Acc.		1	3		2	5	2	4	6	2	2	1
		Tent.							1					
	Pièces/accessoires	Acc.										2		
	Non spécifié	Acc.	8											
	Sous-total		8	11	26	19	21	27	11	19	26	32	27	12
Port / transport illégal	Arme à feu	Acc.			1	1		1	4	2	3			
	Arme blanche ou non à feu	Acc.		10	9	18	17	9	11	12	12	14	11	6
	Munition	Acc.						1	1		4			
	Objets et/ou substances non conçus comme armes	Acc.												2
	Non spécifié	Acc.	9											
	Sous-total		9	10	10	19	17	11	16	14	19	14	11	8
Commerce illégal	Arme à feu	Acc.			1		1			2			1	
	Munition	Acc.							1					
	Non spécifié	Acc.	1											
	Sous-total		1	1	1	1	1	1	2	2	1	1	1	
Fabrication / réparation illégale	Arme blanche ou non à feu	Acc.		1										
	Sous-total			1										
Explosifs		Acc.	2											
	Sous-total		2											
Autre	Mesures de sécurité	Acc.						1	1		2			1
	Stockage	Acc.					2	2	1	1	3			1
	Import / export / transit à un usage militaire	Acc.												1
	Non spécifié	Acc.	8											
	Sous-total		8			2	3	2	1	5			3	
	Total		28	22	37	38	41	41	30	36	50	46	39	23



Protection de la personne			2000	2015	2016	2017	2018	2019	2020	2021	2022	2023	2024	2025
Discrimination	Racisme et xénophobie	Acc.	3				1					3	1	
	Autre discrimination	Acc.						1						
	Sous-total		3				1	1				3	1	
Droits d'auteur		Acc.	1					1						
	Sous-total		1					1						
Protection de la vie privée		Acc.	13			3	1	1	3	1	2			
	Sous-total		13			3	1	1	3	1	2			
Caméras de surveillance		Acc.					1				1			1
	Sous-total						1				1			1
Droit à l'image		Acc.			1	1		3		3		2	2	1
	Sous-total				1	1		3		3		2	2	1
Autres		Acc.	5			2								
	Sous-total		5			2								
Total			22		1	6	3	6	3	4	3	5	3	2



POLDER

Infraction Lois spéciales

Hormones et dopage

		2000	2015	2016	2017	2018	2019	2020	2021	2022	2023	2024	2025
Détention	Acc.		2	1		1		1	1	2	2	1	1
	Sous-total		2	1		1		1	1	2	2	1	1
Usage	Acc.	2			1								
	Sous-total	2			1								
Fabrication et distribution	Acc.		2										
	Sous-total		2										
Non spécifié	Acc.						1						
	Sous-total						1						
	Total	2	4	1	1	1	1	1	1	2	2	1	1

Sécurité privée

		2000	2015	2016	2017	2018	2019	2020	2021	2022	2023	2024	2025
Entreprises de gardiennage / de sécurité	Acc.					1							
	Sous-total					1							
	Total					1							

Protection de la jeunesse

		2000	2015	2016	2017	2018	2019	2020	2021	2022	2023	2024	2025
Législation sur l'obligation scolaire	Acc.	1	1		2	2	1				6	3	
	Sous-total	1	1		2	2	1				6	3	
Législation sur la protection de la jeunesse	Acc.	5	78	96	55	71	65	68	68	77	148	117	45
	Tent.		1										
	Sous-total	5	79	96	55	71	65	68	68	77	148	117	45
Non spécifié	Acc.			1				1					
	Sous-total			1				1					
	Total	6	80	97	57	73	66	69	68	77	154	120	45



Code pénal social

		2000	2015	2016	2017	2018	2019	2020	2021	2022	2023	2024	2025
Harcèlement au travail	Acc.			1		2	3	1	1	1	2		
	Sous-total			1		2	3	1	1	1	2		
Mise en danger du travailleur	Acc.		1										1
	Sous-total		1										1
Rémunération et autres avantages patrimoniaux	Acc.				1								
	Sous-total				1								
Travail illégal	Acc.	2	1	2		2			1	1			1
	Sous-total	2	1	2		2			1	1			1
Fraude sociale aux cotisations (travail au noir)	Acc.			1	1	2	1	4	7	2			
	Sous-total			1	1	2	1	4	7	2			
Sécurité sociale	Acc.					2	1						
	Sous-total					2	1						
Infr. contre foi publique en droit pénal social	Acc.		1			2							
	Sous-total		1			2							
Escoquerie en droit pénal social	Acc.			2	1	2	5	4	4		1	1	1
	Sous-total			2	1	2	5	4	4		1	1	1
Autres	Acc.			1	3	6	2	2	4		5	5	1
	Sous-total			1	3	6	2	2	4		5	5	1
	Total	2	3	7	6	18	12	11	17	4	8	6	4

Ivresse et alcool

		2000	2015	2016	2017	2018	2019	2020	2021	2022	2023	2024	2025
Ivresse publique	Acc.	27	40	43	48	33	46	41	34	31	27	32	19
	Sous-total	27	40	43	48	33	46	41	34	31	27	32	19
Servir de l'alcool à une personne ivre	Acc.		2	2	1				1			1	
	Sous-total		2	2	1				1			1	
	Total	27	42	45	49	33	46	41	35	31	27	33	19



Législation sur les élections

		2000	2015	2016	2017	2018	2019	2020	2021	2022	2023	2024	2025
	Acc.	1											
	Sous-total	1											
	Total	1											

Registre de population

		2000	2015	2016	2017	2018	2019	2020	2021	2022	2023	2024	2025
	Acc.	16	94	87	71	87	100	94	97	115	66	47	20
	Tent.	1											
	Sous-total	17	94	87	71	87	100	94	97	115	66	47	20
	Total	17	94	87	71	87	100	94	97	115	66	47	20

Carte d'identité

		2000	2015	2016	2017	2018	2019	2020	2021	2022	2023	2024	2025
Pas en possession	Acc.	4						1					
	Sous-total	4						1					
Refus de présentation	Acc.	2										1	
	Sous-total	2										1	
Non spécifié	Acc.			1					1				
	Sous-total			1					1				
Autres	Acc.	1				1		1					
	Sous-total	1				1		1					
	Total	7		1		1		2	1			1	



Santé publique

		2000	2015	2016	2017	2018	2019	2020	2021	2022	2023	2024	2025
Art de guérir, art infirmier, etc.	Acc.		1					1	1			5	1
	Sous-total		1					1	1			5	1
Législation médicaments	Acc.								1			1	1
	Sous-total								1			1	1
Denrées alimentaires	Acc.			1				1				2	
	Sous-total			1				1				2	
Refus ou négligence respect mesures	Acc.							313	121	3			
	Sous-total							313	121	3			
Non spécifié	Acc.			1	2				1	1			
	Sous-total			1	2				1	1			
Autres	Acc.							30	1				
	Sous-total							30	1				
	Total		1	2	2			345	125	4		8	2

Travail

		2000	2015	2016	2017	2018	2019	2020	2021	2022	2023	2024	2025
Règlement général protection du travail	Acc.				1						1		
	Tent.											1	
	Sous-total				1						1	1	
Commerce ambulant	Acc.	3	1				1	1		1			
	Sous-total	3	1				1	1		1			
Fraude sociale aux cotisations (travail au noir)	Acc.	2						1	2				
	Sous-total	2						1	2				
Travailleurs étrangers	Acc.											1	
	Sous-total											1	
Non spécifié	Acc.			2									
	Sous-total			2									
Autres	Acc.		1					1	1		2		
	Sous-total		1					1	1		2		
	Total	5	2	2	1		1	3	3	1	3	2	



Protection des revenus publics

		2000	2015	2016	2017	2018	2019	2020	2021	2022	2023	2024	2025
Douane et accises	Acc.	1							2				
	Sous-total	1							2				
Taxe de circulation / TMC	Acc.		14	7	7	3							
	Sous-total		14	7	7	3							
Fraude TVA	Acc.		1				1						
	Sous-total		1				1						
Fraude fiscale - impôts sur le revenu	Acc.		1			1	1						
	Sous-total		1			1	1						
Fraude autres revenus publics	Acc.	5								1			
	Sous-total	5								1			
Non spécifié	Acc.			1		1							
	Sous-total			1		1							
	Total	6	16	8	7	5	2		2	1			

Législation économique

		2000	2015	2016	2017	2018	2019	2020	2021	2022	2023	2024	2025
Sociétés	Acc.							2	1		1		
	Sous-total							2	1		1		
Contrefaçon de droits de propriété intellectuelle	Acc.							1					1
	Sous-total							1					1
Autres	Acc.			2	1		1				1		
	Sous-total			2	1		1				1		
	Total			2	1		1	3	1		2		1



Pratiques commerciales

		2000	2015	2016	2017	2018	2019	2020	2021	2022	2023	2024	2025
Pratiques du marché et protection du consommateur	Acc.	5											
	Sous-total	5											
Registre de commerce	Acc.	1							1		4		
	Sous-total	1							1		4		
Autres	Acc.	1										1	
	Sous-total	1										1	
	Total	7							1		4	1	

Autres lois spéciales

		2000	2015	2016	2017	2018	2019	2020	2021	2022	2023	2024	2025
Transport	Acc.		2	1	2	1		4			1		
	Sous-total		2	1	2	1		4			1		
Prévention: incendies, explosions, accidents	Acc.	3										1	
	Sous-total	3										1	
Loteries et jeux de hasard	Acc.	2											
	Sous-total	2											
Infr. dans le secteur audiovisuel	Acc.	1											
	Sous-total	1											
Dégradation involontaire câbles télécommunication	Acc.		16	21	22	7	8	6	4	6	8	10	4
	Sous-total		16	21	22	7	8	6	4	6	8	10	4
Infractions Loi police chemins de fer	Acc.			3	2	1	1	1	2		2		2
	Sous-total			3	2	1	1	1	2		2		2
Moyens de communications électroniques	Acc.							1		1		4	2
	Sous-total							1		1		4	2
Autres	Acc.	8	5	3	1			1	3			2	1
	Sous-total	8	5	3	1			1	3			2	1
	Total	14	23	28	27	9	9	13	9	7	11	17	9

STATISTIQUES POLICIERES DE CRIMINALITE

LIEU DE PERPETRATION: ZONE DE POLICE

POLDER

***ANNEXE III: DETAIL
FIGURES CRIMINELLES / PHENOMENES***



POLDER

FC Vol moyen de transport

		2000	2015	2016	2017	2018	2019	2020	2021	2022	2023	2024	2025
Vol de voiture	Acc.	17	4	10	2	6	5	2	4	5	9	6	2
	Tent.	9	3					1				3	
	Total	26	7	10	2	6	5	3	4	5	9	9	2
Vol de moto	Acc.	2	1		2		2		1	1		2	
	Total	2	1		2		2		1	1		2	
Carjacking	Tent.		1										
	Total		1										
Homejacking	Acc.						1						
	Total						1						
Vol dans les garages	Acc.	4		1		1					1		
	Total	4		1		1					1		
Vol de vélomoteur	Acc.	20	10	4	1	5	3	4	1	7	5	1	2
	Tent.											1	
	Total	20	10	4	1	5	3	4	1	7	5	2	2
Vol de vélo	Acc.	168	74	68	95	65	60	40	30	50	72	44	15
	Tent.		1	1	3	4					2	1	
	Total	168	75	69	98	69	60	40	30	50	74	45	15



FC Cambriolage

		2000	2015	2016	2017	2018	2019	2020	2021	2022	2023	2024	2025
Cambriolage dans habitation	Acc.	62	67	46	49	51	44	27	34	39	45	38	15
	Tent.	47	21	29	21	17	19	15	19	19	17	11	9
	Total	109	88	75	70	68	63	42	53	58	62	49	24
Cambriolage ds entreprise ou commerce	Acc.	37	24	26	15	15	14	12	8	8	6	7	
	Tent.	14	6	12	12	2	7	4	3	1	3	3	
	Total	51	30	38	27	17	21	16	11	9	9	10	
Cambriolage ds service public ou bâtiment administ	Acc.	7	6	5	13	5	3	6	3	3	1	7	7
	Tent.	2	2		1	5	5	3	3	2	2	1	3
	Total	9	8	5	14	10	8	9	6	5	3	8	10
Cambriolage dans bâtiment (total)	Acc.	104	97	76	76	69	61	45	45	50	52	52	22
	Tent.	62	29	41	33	24	31	22	25	22	22	15	12
	Total	166	126	117	109	93	92	67	70	72	74	67	34

FC Vol autre

		2000	2015	2016	2017	2018	2019	2020	2021	2022	2023	2024	2025
Vol à main armée	Acc.		2	2		2				2	2	1	1
	Tent.	1	1		1	3			1	1	1		
	Total	1	3	2	1	5			1	3	3	1	1
Vol avec violence sans arme	Acc.	7	5	7	10	6	4	13	14	14	22	17	4
	Tent.	5	7	2	1	8	4	3	4	3	9	3	
	Total	12	12	9	11	14	8	16	18	17	31	20	4
Vol dans ou sur un véhicule	Acc.	64	44	36	46	17	49	31	26	23	24	25	10
	Tent.	5	2	3	6	5	5	6	2	2	4	3	1
	Total	69	46	39	52	22	54	37	28	25	28	28	11
Vol d'armes et explosifs	Acc.	4	3	3	1	2	2	4	4	1	2		
	Tent.												
	Total	4	3	3	1	2	2	4	4	1	2		
Arrachage de sac à main	Acc.		1										
	Tent.												
	Total		1										
Vol à l'arraché	Acc.	5	1		3				1			3	
	Tent.												
	Total	5	1		3				1			3	



FC Vol autre

		2000	2015	2016	2017	2018	2019	2020	2021	2022	2023	2024	2025
Vol à la tire	Acc.	21	3	5	4	2	2	2	5	3	2	2	2
	Tent.			1									
	Total	21	3	6	4	2	2	2	5	3	2	2	2
Vol à l'étalage	Acc.	27	19	33	24	45	60	29	32	54	76	38	18
	Tent.	3		2					2		4	2	
	Total	30	19	35	24	45	60	29	34	54	80	40	18
Vol par ruse	Acc.	5	3	1	4	8	4	2	1	6	3	1	
	Tent.	3			1			4	1		1		
	Total	8	3	1	5	8	4	6	2	6	4	1	
Vol de métaux	Acc.	3	15	4	2	8	7	5	2	5	5	3	2
	Tent.												
	Total	3	15	4	2	8	7	5	2	5	5	3	2
Vol sur les chantiers	Acc.	11	10	7	3	6	9	6	2	5	5	4	1
	Tent.	1					2					1	
	Total	12	10	7	3	6	11	6	2	5	5	5	1
Home-invasion	Acc.			1				1			1		
	Tent.									1			
	Total			1				1		1	1		
Vol d'animaux	Acc.	9	3	3	3	6	8	5	2	3	3	2	3
	Tent.									1			
	Total	9	3	3	3	6	8	5	2	4	3	2	3
Vol de cargaison	Acc.										1		
	Tent.							1					
	Total							1			1		



Criminalité ICT

		2000	2015	2016	2017	2018	2019	2020	2021	2022	2023	2024	2025
Fraude de cartes de paiements	Acc.	1		2	2	6	3	7	7	8	10	9	1
	Tent.						2						
	Total	1		2	2	6	5	7	7	8	10	9	1
Phishing	Acc.		1	1	4	10	21	38	31	41	43	58	32
	Tent.					1	1	2	2	1	5	1	
	Total		1	1	4	11	22	40	33	42	48	59	32
Ransomware	Acc.				2		1			1			
	Tent.												
	Total				2		1			1			
Skimming	Acc.			1		1		1					
	Tent.												
	Total			1		1		1					

FC Autre

		2000	2015	2016	2017	2018	2019	2020	2021	2022	2023	2024	2025
Violence contre les métiers d'intérêt général	Acc.	3	6	5	6	3	2	8	5	5	6	4	2
	Tent.												
	Total	3	6	5	6	3	2	8	5	5	6	4	2
Viol collectif	Acc.						1				2		1
	Tent.												
	Total						1				2		1
Graffiti	Acc.		3	4	5	3	3	3	4	4	4	9	5
	Tent.												
	Total		3	4	5	3	3	3	4	4	4	9	5
Dégradation de voiture	Acc.	29	100	117	76	81	94	73	70	61	59	75	40
	Tent.					1							
	Total	29	100	117	76	82	94	73	70	61	59	75	40
Rixe au couteau	Acc.		2	1	1	1	2	1	1		2		1
	Tent.			1			1			1			
	Total		2	2	1	1	3	1	1	1	2		1

PH Violence intrafamiliale (VIF)

		2000	2015	2016	2017	2018	2019	2020	2021	2022	2023	2024	2025
VIF: physique, dans le couple	Acc.	20	42	64	45	65	58	55	75	65	75	68	27



PH Violence intrafamiliale (VIF)

		2000	2015	2016	2017	2018	2019	2020	2021	2022	2023	2024	2025
	Tent.		1			2	2	2	2	1			
	Total	20	43	64	45	67	60	57	77	66	75	68	27
VIF: physique, envers des descendants	Acc.	3	10	6	11	7	5	10	10	9	17	15	2
	Tent.				1								
	Total	3	10	6	12	7	5	10	10	9	17	15	2
VIF: physique, envers d'autres membres	Acc.	32	8	11	13	13	12	22	15	14	14	11	6
	Tent.				1					1	1		
	Total	32	8	11	14	13	12	22	15	15	15	11	6
VIF: sexuelle, dans le couple	Acc.		1		2			1	1				
	Tent.			1									
	Total		1	1	2			1	1				
VIF: sexuelle, envers des descendants	Acc.	1	3	3	2		4	4	3	1	2		
	Total	1	3	3	2		4	4	3	1	2		
VIF: sexuelle, envers d'autres membres	Acc.	1		1						2	1		
	Total	1		1						2	1		
VIF: psychique, dans le couple	Acc.	78	94	52	55	52	59	76	66	57	79	68	34
	Total	78	94	52	55	52	59	76	66	57	79	68	34
VIF: psychique, envers des descendants	Acc.				1		1	4	7	3	4	3	
	Total				1		1	4	7	3	4	3	
VIF: psychique, envers d'autres membres	Acc.	1	3			2	7	5	8	4	5	1	
	Total	1	3			2	7	5	8	4	5	1	
VIF: économique, dans le couple	Acc.	1	6	4	8	6	5	8	19	7	10	7	6
	Tent.										1		
	Total	1	6	4	8	6	5	8	19	7	11	7	6
VIF: économique, envers des descendants	Acc.	3		2	1			2	2			1	
	Total	3		2	1			2	2			1	
VIF: économique, envers d'autres membres	Acc.	38	19	10	13	5	9	3	15	16	7	5	3
	Tent.								1				
	Total	38	19	10	13	5	9	3	16	16	7	5	3



PH Hormones et dopage

		2000	2015	2016	2017	2018	2019	2020	2021	2022	2023	2024	2025
Dopage humain	Acc.		3			1		1	1	2	2	1	1
	Total		3			1		1	1	2	2	1	1
Engraissement illégal	Acc.	2											
	Total	2											

PH Drogues

		2000	2015	2016	2017	2018	2019	2020	2021	2022	2023	2024	2025
Vente de cocaïne	Acc.			5	4	1	3	2	7	8	6	7	3
	Total			5	4	1	3	2	7	8	6	7	3
Import-export de cocaïne	Acc.						2				1		
	Total						2				1		
Production de drogues synthétiques	Acc.						1		1			1	
	Total						1		1			1	
Import-export de drogues synthétiques	Acc.		1	1			2	1	1				2
	Total		1	1			2	1	1				2
Vente de drogues synthétiques	Acc.		11	9	12	7	1	7	2	11	15	12	7
	Total		11	9	12	7	1	7	2	11	15	12	7
Production de cannabis (culture)	Acc.		6	5	5	8	7	6	2	1	3	2	1
	Total		6	5	5	8	7	6	2	1	3	2	1
Import-export de cannabis en grande quantité	Acc.					1							1
	Total					1							1
Vente de cannabis en grande quantité	Acc.		1	1	2	1			2		1	2	
	Total		1	1	2	1			2		1	2	
Vente-traffic d'héroïne	Acc.			1			1	1	3	1	2	1	
	Total			1			1	1	3	1	2	1	



PH Trafic d'armes

		2000	2015	2016	2017	2018	2019	2020	2021	2022	2023	2024	2025
Commerce et production d'arme à feu et mun.	Acc.	1		1		1		1	2			1	1
	Total	1		1		1		1	2			1	1
Commerce et production d'arme non à feu	Acc.		1										
	Total		1										

PH Traite des êtres humains

		2000	2015	2016	2017	2018	2019	2020	2021	2022	2023	2024	2025
TEH - exploitation économique	Acc.			2			2	3					
	Total			2			2	3					
TEH - exploitation sexuelle	Acc.		3	1	3		1			1	5	5	
	Tent.			1				1					
	Total		3	2	3		1	1	1	1	5	5	

PH Violence dans l'espace public

		2000	2015	2016	2017	2018	2019	2020	2021	2022	2023	2024	2025
Violence physique (transport public)	Acc.	2	6	3	3			2	6	7	12	8	3
	Tent.					1							
	Total	2	6	3	3	1		2	6	7	12	8	3
Violence physique (voie publique)	Acc.	29	59	45	48	45	42	38	41	49	49	43	22
	Tent.	2	2	2				2		1	1	1	
	Total	31	61	47	48	45	42	40	41	50	50	44	22
Violence physique (autre endroit public)	Acc.	4	5	3	2	4	4	6	1	2	11	6	2
	Tent.		1										
	Total	4	6	3	2	4	4	6	1	2	11	6	2
Violence physique (endroit accessible au public)	Acc.	53	25	22	20	24	11	13	20	32	32	34	10
	Tent.	1	2						1			1	
	Total	54	27	22	20	24	11	13	21	32	32	35	10
Violence sexuelle (transport public)	Acc.					2	2				3		
	Total					2	2				3		



PH Violence dans l'espace public

		2000	2015	2016	2017	2018	2019	2020	2021	2022	2023	2024	2025
Violence sexuelle (voie publique)	Acc.	4	1	3	2		6		2	3	1	3	7
	Tent.								1				
	Total	4	1	3	2		6		3	3	1	3	7
Violence sexuelle (autre endroit public)	Acc.		1			4	1		1	3		2	2
	Tent.												
	Total		1			4	1		1	3		2	2
Violence sexuelle (endroit accessible au public)	Acc.		5	1	5	4	4	3	2	5	4	5	1
	Tent.								1				
	Total		5	1	5	4	4	3	3	5	4	5	1
Violence psychique (transport public)	Acc.			1	3	1	4	2	3	2	6	5	1
	Tent.												
	Total			1	3	1	4	2	3	2	6	5	1
Violence psychique (voie publique)	Acc.	37	45	36	42	29	32	37	28	39	42	22	13
	Tent.												
	Total	37	45	36	42	29	32	37	28	39	42	22	13
Violence psychique (autre endroit public)	Acc.	4	5	3	5	1	5	1	2	4	8	12	3
	Tent.												
	Total	4	5	3	5	1	5	1	2	4	8	12	3
Violence psychique (endroit accessible au public)	Acc.	23	16	13	19	8	8	16	9	12	13	20	5
	Tent.												
	Total	23	16	13	19	8	8	16	9	12	13	20	5
Vol à main armée (transport public)	Acc.					1							
	Tent.				1								
	Total				1	1							
Vol à main armée (voie publique)	Acc.										1		
	Tent.					1							
	Total					1					1		
Vol à main armée (endroit accessible au public)	Acc.		1										1
	Tent.	1	1			1					1		
	Total	1	2			1					1		1
Vol avec violence sans arme (transport public)	Acc.			1	1							1	
	Tent.										1		
	Total			1	1						1	1	
Vol avec violence sans arme (voie publique)	Acc.	2	3	1	6			1	4	2	6	3	
	Tent.	1	1										
	Total	3	4	1	6			1	4	2	6	3	



PH Violence dans l'espace public

		2000	2015	2016	2017	2018	2019	2020	2021	2022	2023	2024	2025
Vol avec violence sans arme (autre endroit public)	Acc.	1						1		1		2	
	Tent.	1											
	Total	2						1		1		2	
Vol avec violence sans arme (endr. acces. au pub.)	Acc.	2	1		1	1		2	1	1	1	1	
	Tent.	2											
	Total	4	1		1	1		2	1	1	1	1	

PH Autre

		2000	2015	2016	2017	2018	2019	2020	2021	2022	2023	2024	2025
Faux policiers	Acc.										3		1
	Total										3		1
Terrorisme, extrémisme et radicalisme	Acc.			1									1
	Tent.											1	
	Total			1								1	1
Cyberharcèlement	Acc.	2	50	52	49	44	38	41	46	40	58	60	22
	Total	2	50	52	49	44	38	41	46	40	58	60	22
Fraude à l'identité	Acc.	7	20	7	6	15	13	27	32	16	31	27	14
	Tent.						1		2	1	1		
	Total	7	20	7	6	15	14	27	34	17	32	27	14

STATISTIQUES POLICIERES DE CRIMINALITE

LIEU DE PERPETRATION: ZONE DE POLICE

POLDER

***ANNEXE IV: FAITS ENREGISTRES
NON CRIMINELS***



POLDER

Faits non criminels

Maladies / Décès / Disparition

	2000	2015	2016	2017	2018	2019	2020	2021	2022	2023	2024	2025
Suicide	19	14	15	9	12	11	8	9	10	9	11	6
Personne malade	8	14	20	21	27	31	36	30	31	37	26	5
Décès suspect	3	1	4	5	4	4	8	10	10	9	10	8
Décès naturel	3	8	7	1		1	3	2	1		1	
Disparition (personne disparue)	31	6	10	12	10	10	12	13	11	18	14	4
Accident (sauf roulage)	9	8	9	4	4	5	3	7		5	2	
Cadavre non identifié			4		1	5		1				
Sécurité des travailleurs (accident du travail)										1	3	
Non spécifié								1				
Autres	19											
Total	92	51	69	52	58	67	70	73	63	79	67	23

Appels

	2000	2015	2016	2017	2018	2019	2020	2021	2022	2023	2024	2025
Alarme	10					4			1			
Appels	15	9	15	10	4	17	10	3	13	6	2	4
Total	25	9	15	10	4	21	10	3	14	6	2	4

Problèmes sociaux

	2000	2015	2016	2017	2018	2019	2020	2021	2022	2023	2024	2025
Différends familiaux	157	25	16	19	14	23	28	15	15	17	9	9
Différend (pas de coups)	100	7	11	7	10	6	4	2	6	5	1	1
Affaire civile	24	13	9	1	8	6	3		1	1	2	2
Protection de la jeunesse	15	3	6	5	6	15	9	6	11	9	4	1
Non spécifié							1					
Autres	18	37	24	15	20	26	24	40	12	24	24	8
Total	314	85	66	47	58	76	69	63	45	56	40	21



Catastrophes

	2000	2015	2016	2017	2018	2019	2020	2021	2022	2023	2024	2025
Fuite de gaz	1	1										
Eboulement		1										
Inondation				1								
Dégâts tempête		5	3	4		3	2	8		2	1	1
Problèmes causés par l'eau	1	1										
Dégâts eau	1	1										
Total	3	9	3	5		3	2	8		2	1	1

Ordre public

	2000	2015	2016	2017	2018	2019	2020	2021	2022	2023	2024	2025
Troubles	1	1	5		7	9	15	21	9	9	15	4
Autres	1				2	2	8	3	4	3	6	4
Total	2	1	5		9	11	23	24	13	12	21	8

Agissements suspects

	2000	2015	2016	2017	2018	2019	2020	2021	2022	2023	2024	2025
	24	14	7	14	11	14	8	5	3	2	2	
Total	24	14	7	14	11	14	8	5	3	2	2	

Objets trouvés

	2000	2015	2016	2017	2018	2019	2020	2021	2022	2023	2024	2025
	62	27	30	25	20	12	15	10	3	1	7	
Total	62	27	30	25	20	12	15	10	3	1	7	

Objets perdus

	2000	2015	2016	2017	2018	2019	2020	2021	2022	2023	2024	2025
	222	729	751	751	716	726	633	628	599	655	632	309
Total	222	729	751	751	716	726	633	628	599	655	632	309

Autres non-infractions

	2000	2015	2016	2017	2018	2019	2020	2021	2022	2023	2024	2025
Ordonnance de capture		1	1	2							1	
Réhabilitation			1									



Autres non-infractions

	2000	2015	2016	2017	2018	2019	2020	2021	2022	2023	2024	2025
Non-respect des conditions	3	14	14	30	32	16	7	11	9	6	5	
Procès-verbal d'information	16	77	17	22	18	4	9	8	8	4	9	6
Notification		37	18	27	19	25	25	32	17	44	34	18
Dégradation involontaire câbles (non-télécom)		21	20	8	9	4	6	7	5	9	3	6
Demande signalement surveillance électronique									16	34	26	6
Fonction de contrôle armes			1							2	1	1
Non spécifié			1	1								
Autres non infractions	20											
Total	39	150	73	90	78	49	47	58	55	99	79	37