

# ***STATISTIQUES POLICIERES DE CRIMINALITE***

---

*LIEU DE PERPETRATION: ZONE DE POLICE*

**POLITIEZONE SPOORKIN**

***2000 - 1er Semestre 2025***

*Police fédérale - DGRIDRIIBIPOL*

# ***STATISTIQUES POLICIERES DE CRIMINALITE***

---

*LIEU DE PERPETRATION: ZONE DE POLICE*

**POLITIEZONE SPOORKIN**

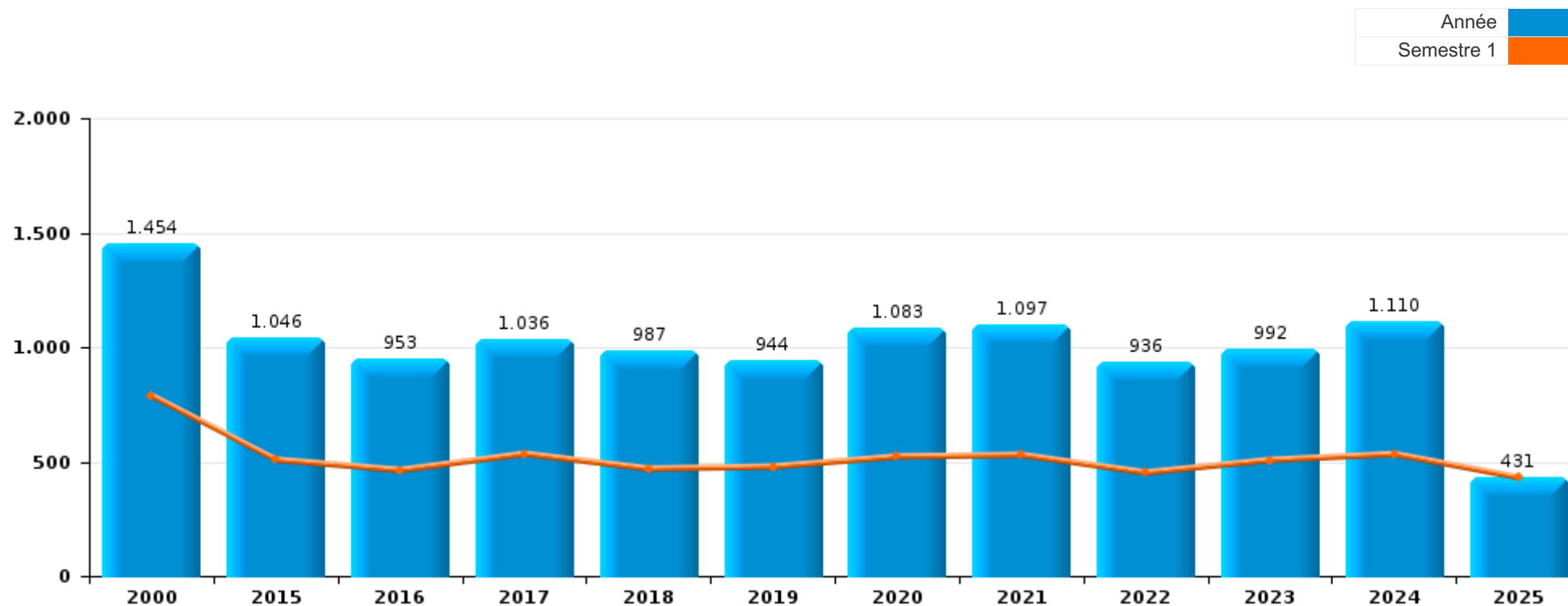
***PARTIE I : INFRACTIONS JUDICIAIRES***

## CRIMINALITE ENREGISTREE COMMISE AU NIVEAU DE LA ZONE DE POLICE



### POLITIEZONE SPOORKIN

	2000	2015	2016	2017	2018	2019	2020	2021	2022	2023	2024	2025
<b>Nombre total des délits</b>	1.454	1.046	953	1.036	987	944	1.083	1.097	936	992	1.110	431



FPF/DGR/DRI/BIPOL - Statistiques policières de criminalité (date de clôture: 31/10/2025)

Les données pour les années 2001 jusqu'à 2014 ne sont plus publiées mais restent disponibles sur demande auprès du service BIPOL.

Les données pour 2025 ne concernent que le 1er semestre.



**POLITIEZONE SPOORKIN**

	2000	2015	2016	2017	2018	2019	2020	2021	2022	2023	2024	2025
Vol et extorsion	505	309	272	293	302	222	161	197	141	166	185	77
Dégradation de la propriété	233	161	128	149	152	138	108	129	114	90	107	45
Fraude	135	65	68	62	67	99	106	108	99	102	119	52
Infr. contre l'intégrité physique	79	93	88	91	70	74	72	58	66	89	101	36
Drogues	82	24	26	62	47	70	44	122	129	108	75	20
Législation sur les étrangers	60	83	118	54	54	48	35	57	34	28	96	9
Criminalité informatique		14	15	25	29	46	97	96	87	81	116	37
Infr. contre autres valeurs morales et sentiments	42	51	48	56	49	43	38	38	35	40	60	18
Protection de la jeunesse	2	59	40	40	47	39	44	38	57	46	40	35
Environnement	60	16	23	33	27	33	40	31	21	27	24	10
Infr. contre la sécurité publique	46	26	28	33	24	29	22	16	22	35	35	24
Santé publique				1			193	66	2		1	
Ivresse et alcool	16	33	9	13	10	14	24	25	29	33	31	19
Infr. contre la famille	49	20	9	18	14	10	12	29	18	36	20	5
Infr. contre les moeurs	21	9	21	19	15	15	24	13	15	21	23	8
Registre de population	8	13	15	16	16	11	12	15	14	19	19	9
Infr. contre la foi publique	35	9	6	13	13	10	17	6	12	24	13	8
Armes et explosifs	11	14	11	12	13	7	14	21	14	9	16	3
Autres lois spéciales	10	23	11	14	15	11	6	10	11	11	6	3
Infr. contre l'autorité publique	10	8	10	9	9	7	10	11	8	16	12	8
Code pénal social	2	8	4	11	6	5	1	1	4	4	4	1
Contravention Code pénal	25		1	3	1							1
Protection de la personne	10	3		1	1	1	1	3	1	3	5	
Protection des revenus publics		2		2	3	1		3	1			
Travail	1	1		2		2		2		2		1
Infr. contre la liberté individuelle				1	1	2	1		2			1
Pratiques commerciales	6	1										
Traite des êtres humains		1	2		1		1					1
Carte d'identité	3					2						
Hormones et dopage				1	1	2		1				
Exercice illégal de l'autorité publique						1					2	
Législation économique								1		2		
Autres infractions Code pénal				1		1						
Infr. relative au statut juridique de l'enfant	2											
Infr. contre la Sécurité de l'Etat				1								
Législation sur les élections	1											
Marchand de sommeil						1						
<b>Sous-total</b>	<b>1.454</b>	<b>1.046</b>	<b>953</b>	<b>1.036</b>	<b>987</b>	<b>944</b>	<b>1.083</b>	<b>1.097</b>	<b>936</b>	<b>992</b>	<b>1.110</b>	<b>431</b>
<b>Contravention règlement policier local</b>	<b>16</b>	<b>36</b>	<b>30</b>	<b>18</b>	<b>25</b>	<b>24</b>	<b>20</b>	<b>14</b>	<b>24</b>	<b>19</b>	<b>28</b>	<b>5</b>
<b>Sous-total</b>	<b>16</b>	<b>36</b>	<b>30</b>	<b>18</b>	<b>25</b>	<b>24</b>	<b>20</b>	<b>14</b>	<b>24</b>	<b>19</b>	<b>28</b>	<b>5</b>
<b>Total</b>	<b>1.470</b>	<b>1.082</b>	<b>983</b>	<b>1.054</b>	<b>1.012</b>	<b>968</b>	<b>1.103</b>	<b>1.111</b>	<b>960</b>	<b>1.011</b>	<b>1.138</b>	<b>436</b>

FPF/DGR/DRI/BIPOL - Statistiques policières de criminalité (date de clôture: 31/10/2025)

Les données pour les années 2001 jusqu'à 2014 ne sont plus publiées mais restent disponibles sur demande auprès du service BIPOL.

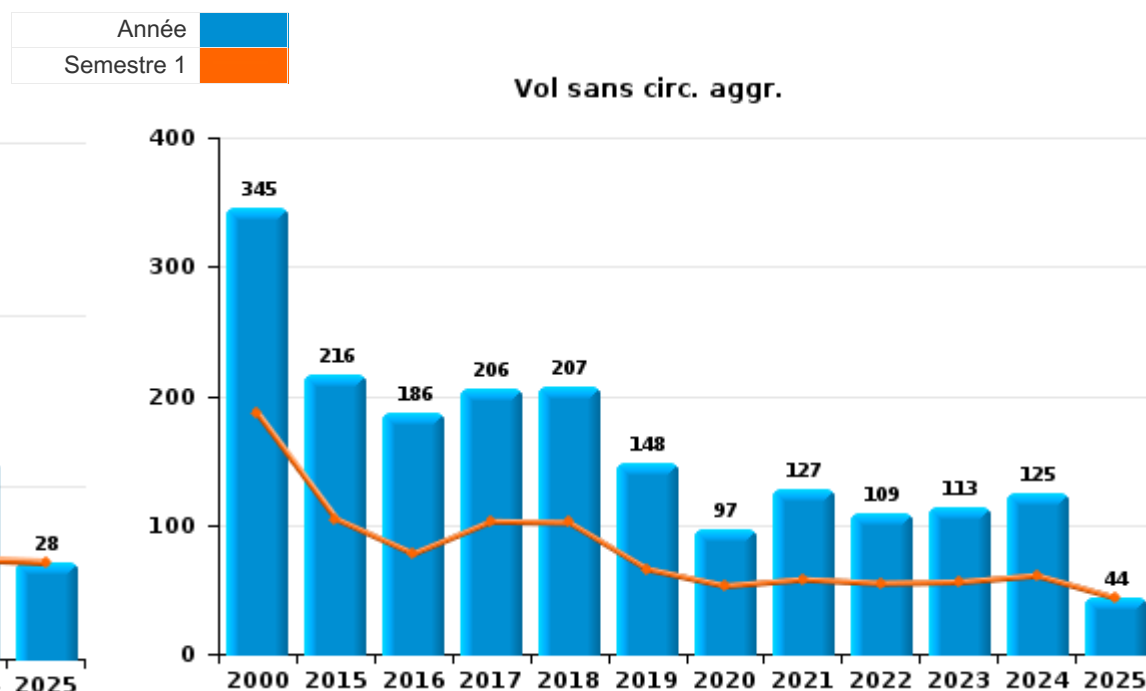
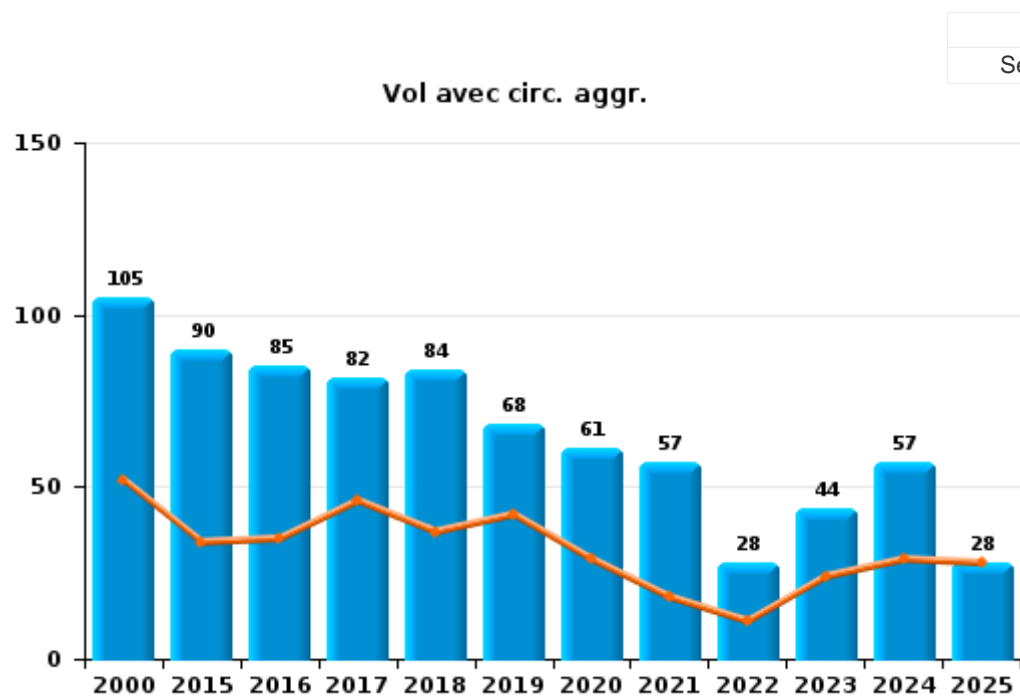
Les données pour 2025 ne concernent que le 1er semestre.



I.1. Catégorie des infractions : Vol et extorsion (top 5 des infractions au niveau national 2024)

**POLITIEZONE SPOORKIN**

	2000	2015	2016	2017	2018	2019	2020	2021	2022	2023	2024	2025
<b>Vol sans circ. agr.</b>	345	216	186	206	207	148	97	127	109	113	125	44
<b>Vol avec circ. agr.</b>	105	90	85	82	84	68	61	57	28	44	57	28
<b>Extorsion</b>	1	3	1	4	10	6	3	12	4	8	3	4
<b>Vol non spécifié</b>	54			1	1			1		1		1
<b>Total</b>	<b>505</b>	<b>309</b>	<b>272</b>	<b>293</b>	<b>302</b>	<b>222</b>	<b>161</b>	<b>197</b>	<b>141</b>	<b>166</b>	<b>185</b>	<b>77</b>



FPF/DGR/DRI/BIPOL - Statistiques policières de criminalité (date de clôture: 31/10/2025)  
 Les données pour les années 2001 jusqu'à 2014 ne sont plus publiées mais restent disponibles sur demande auprès du service BIPOL.  
 Les données pour 2025 ne concernent que le 1er semestre.



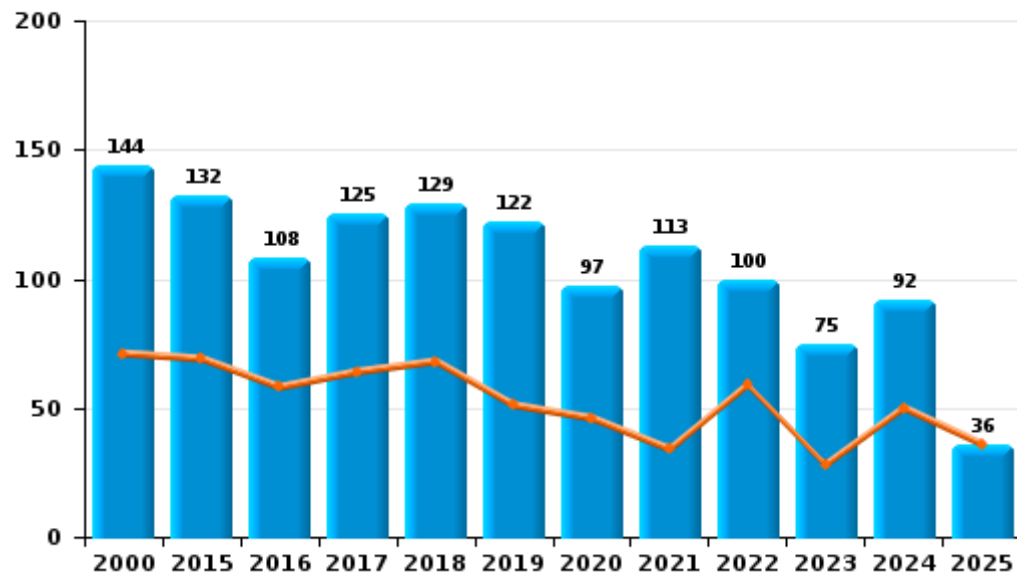
I.2. Catégorie des infractions : Dégradation de la propriété (top 5 des infractions au niveau national 2024)

POLITIEZONE SPOORKIN

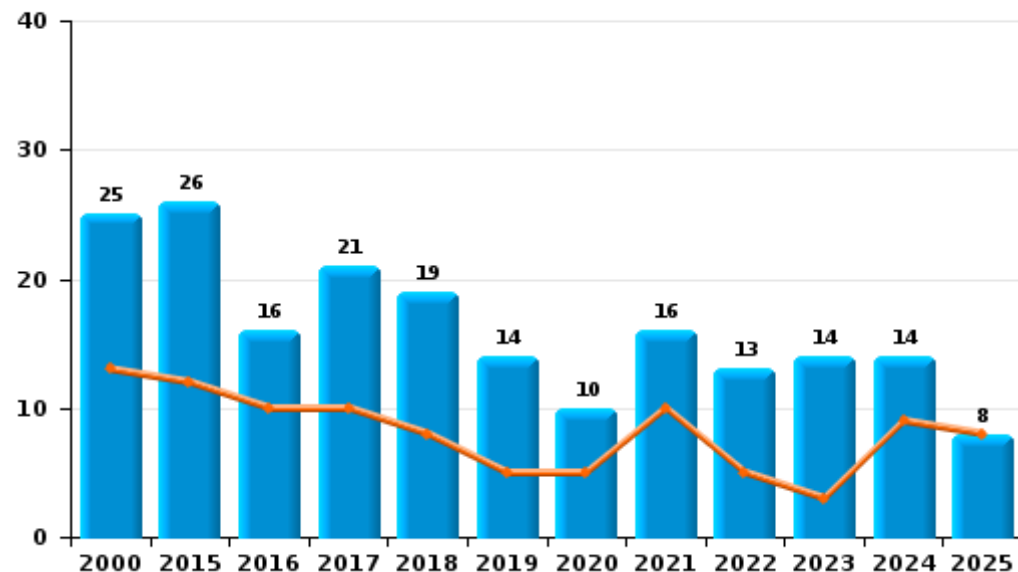
	2000	2015	2016	2017	2018	2019	2020	2021	2022	2023	2024	2025
Vandalisme	144	132	108	125	129	122	97	113	100	75	92	36
Incendie involontaire	20	22	14	17	16	11	9	14	11	11	5	6
Destruction, dénaturation, dégradation	63	3	3	3	4	2	1		1	1	1	1
Incendie volontaire	5	4	2	4	3	3	1	2	2	3	9	2
Destruction par explosion volontaire	1		1									
<b>Total</b>	<b>233</b>	<b>161</b>	<b>128</b>	<b>149</b>	<b>152</b>	<b>138</b>	<b>108</b>	<b>129</b>	<b>114</b>	<b>90</b>	<b>107</b>	<b>45</b>

Année	<span style="color: blue;">■</span>
Semestre 1	<span style="color: orange;">■</span>

Vandalisme



Incendie



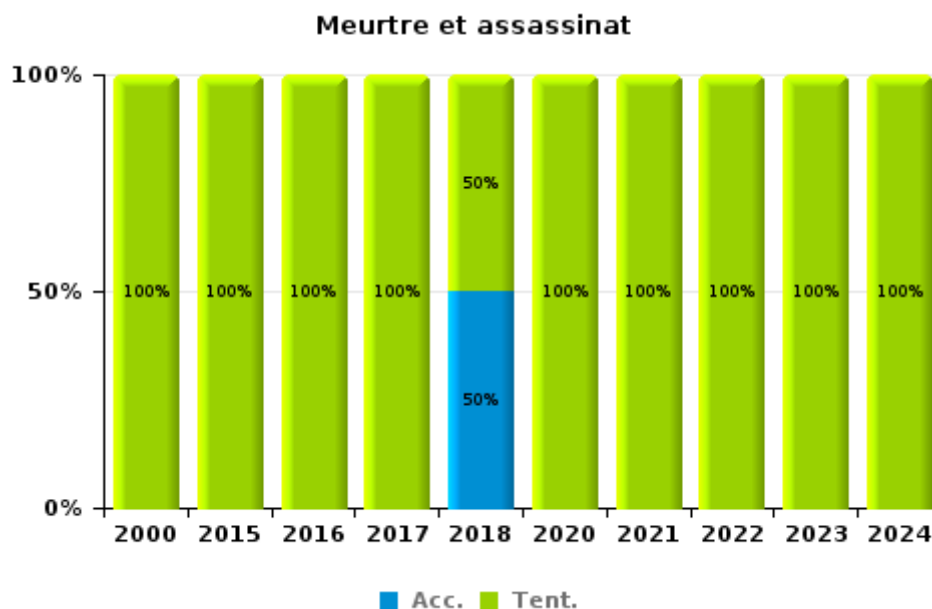
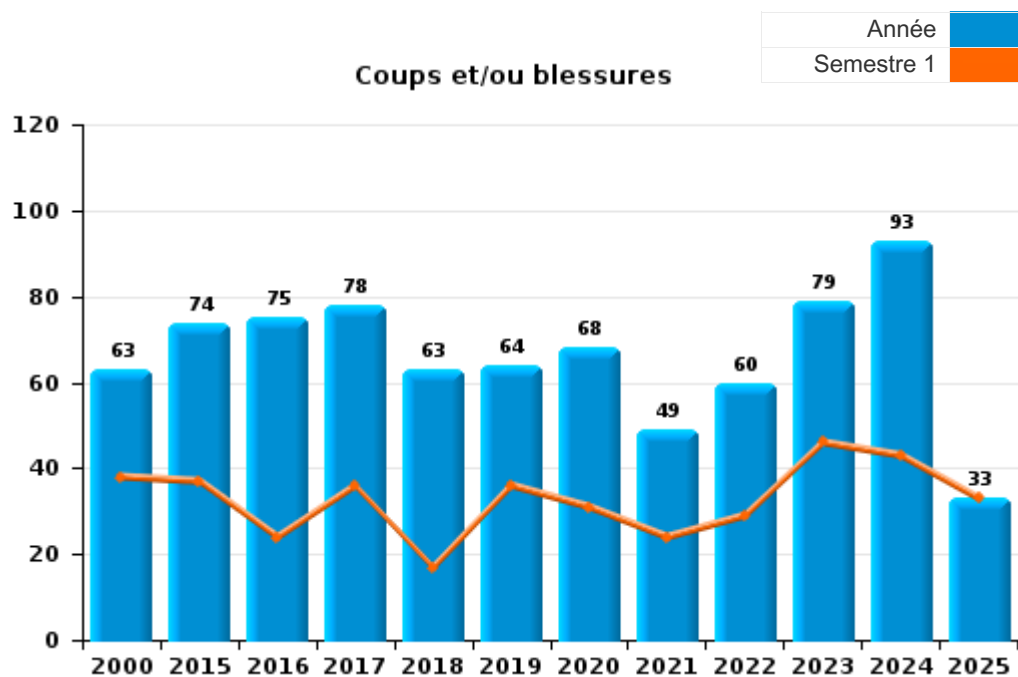
FPF/DGR/DRI/BIPOL - Statistiques policières de criminalité (date de clôture: 31/10/2025)  
 Les données pour les années 2001 jusqu'à 2014 ne sont plus publiées mais restent disponibles sur demande auprès du service BIPOL.  
 Les données pour 2025 ne concernent que le 1er semestre.



I.3. Catégorie des infractions : Infr. contre l'intégrité physique (top 5 des infractions au niveau national 2024)

POLITIEZONE SPOORKIN

	2000	2015	2016	2017	2018	2019	2020	2021	2022	2023	2024	2025
Coups et/ou blessures	63	74	75	78	63	64	68	49	60	79	93	33
Autres	15	17	11	11	5	10	2	4	5	6	6	3
Meurtre et assassinat	1	2	2	2	2		2	5	1	4	2	
<b>Total</b>	<b>79</b>	<b>93</b>	<b>88</b>	<b>91</b>	<b>70</b>	<b>74</b>	<b>72</b>	<b>58</b>	<b>66</b>	<b>89</b>	<b>101</b>	<b>36</b>



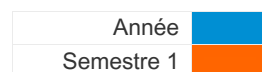
FPF/DGR/DRI/BIPOL - Statistiques policières de criminalité (date de clôture: 31/10/2025)  
 Les données pour les années 2001 jusqu'à 2014 ne sont plus publiées mais restent disponibles sur demande auprès du service BIPOL.  
 Les données pour 2025 ne concernent que le 1er semestre.



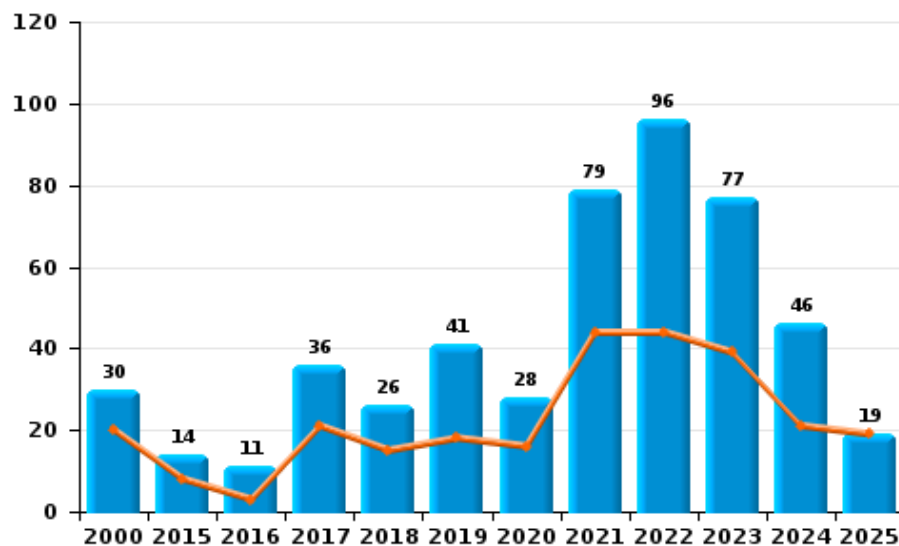
I.4. Catégorie des infractions : Drogues (top 5 des infractions au niveau national 2024)

**POLITIEZONE SPOORKIN**

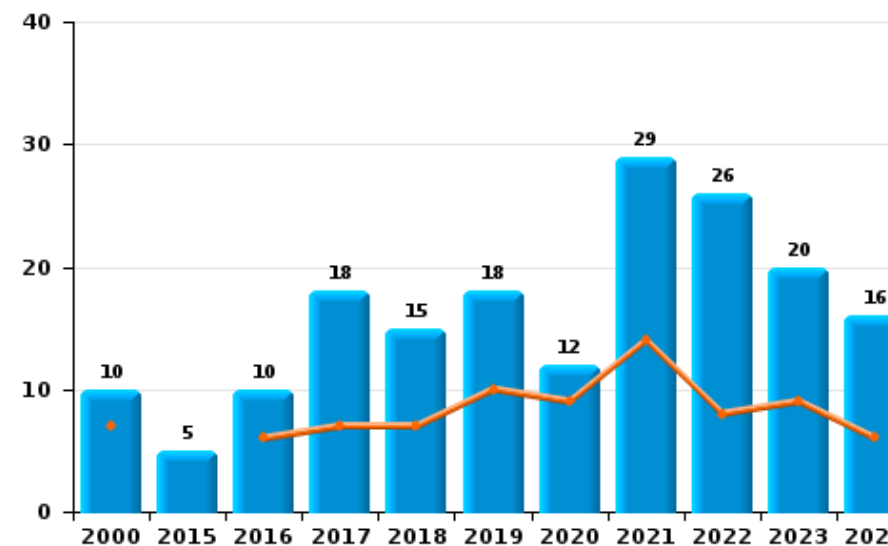
	2000	2015	2016	2017	2018	2019	2020	2021	2022	2023	2024	2025
Détention	30	14	11	36	26	41	28	79	96	77	46	19
Commerce	10	5	10	18	15	18	12	29	26	20	16	
Usage	34		1		1	2	1	7	2	5	4	
Fabrication	1	3	2	2	3	5	3	2	4	2	3	
Importation et exportation	7	1	2	5		1		5	1	2	4	1
Autres		1		1	2	3				2	2	
<b>Total</b>	<b>82</b>	<b>24</b>	<b>26</b>	<b>62</b>	<b>47</b>	<b>70</b>	<b>44</b>	<b>122</b>	<b>129</b>	<b>108</b>	<b>75</b>	<b>20</b>



Détention



Commerce





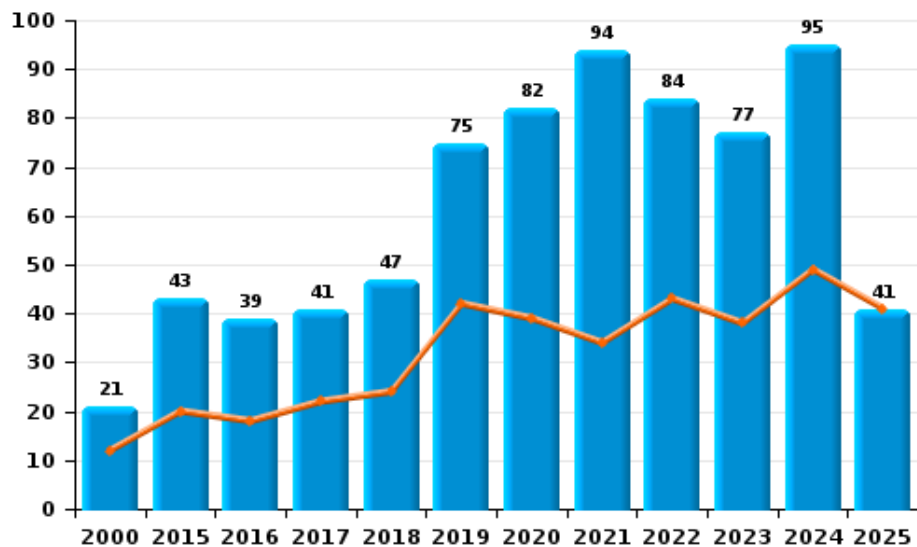
I.5. Catégorie des infractions : Fraude (top 5 des infractions au niveau national 2024)

POLITIEZONE SPOORKIN

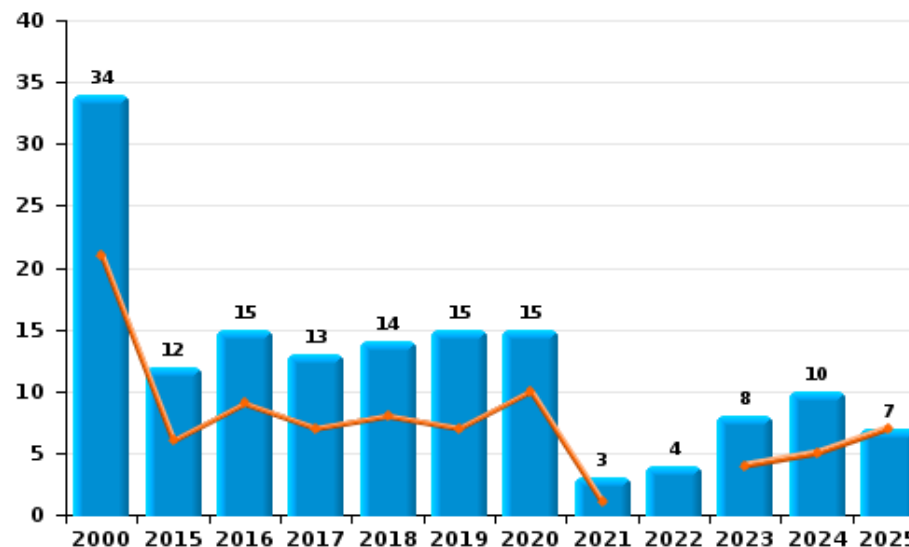
	2000	2015	2016	2017	2018	2019	2020	2021	2022	2023	2024	2025
Abus de confiance et infr. apparentées	34	12	15	13	14	15	15	3	4	8	10	7
Détournement et destruction frauduleuse	55	2	5	3	2	4	5	2	2	4	3	1
Escroquerie	21	43	39	41	47	75	82	94	84	77	95	41
Fraudes: Autres	21	1			1		2	7	7	12	8	2
Grivèlerie	3	7	8	3	3	3	1	2	2		2	
Infr. liées à l'insolvabilité				1						1	1	
Recel	1		1	1		2	1					1
<b>Total</b>	<b>135</b>	<b>65</b>	<b>68</b>	<b>62</b>	<b>67</b>	<b>99</b>	<b>106</b>	<b>108</b>	<b>99</b>	<b>102</b>	<b>119</b>	<b>52</b>



Escroquerie



Abus de confiance et infr. apparentée



# ***STATISTIQUES POLICIERES DE CRIMINALITE***

---

*LIEU DE PERPETRATION: ZONE DE POLICE*

**POLITIEZONE SPOORKIN**

***PARTIE II : FIGURES CRIMINELLES / PHENOMENES***



**POLITIEZONE SPOORKIN**

**FC Vol moyen de transport**

	2000	2015	2016	2017	2018	2019	2020	2021	2022	2023	2024	2025
Vol de voiture	18	9	5	7	5	5	3		2	6	10	
Vol de moto		1					1			1	1	
Carjacking						3						
Homejacking					1							
Vol dans les garages	5	1		1	1							
Vol de vélomoteur	26	13	5		3	2		2			1	
Vol de vélo	111	69	37	74	57	34	24	35	23	31	29	8

**FC Cambriolage**

	2000	2015	2016	2017	2018	2019	2020	2021	2022	2023	2024	2025
Cambriolage dans habitation	71	28	31	30	29	26	18	16	7	17	33	14
Cambriolage ds entreprise ou commerce	21	17	15	12	6	13	11	6	2	9	7	1
Cambriolage ds service public ou bâtiment administ	2	3	4	7	8	3	3	9	2	2	4	2
Cambriolage dans bâtiment (total)	94	48	50	48	43	42	32	30	11	28	43	17



**FC Vol autre**

	2000	2015	2016	2017	2018	2019	2020	2021	2022	2023	2024	2025
Vol à main armée	3		1		3	1						
Vol avec violence sans arme	4	5	6	8	12	9	3	11	5	11	3	5
Vol dans ou sur un véhicule	30	25	23	34	33	13	14	15	12	9	8	8
Vol d'armes et explosifs	3	1		1		2		3			1	
Vol à l'arraché	2	1	3	2	4	1				2		
Vol à la tire	4	15	7	7	5	4	1	2	2			1
Vol à l'étalage	15	18	28	24	21	20	16	18	17	13	19	8
Vol par ruse	3	3	3	6	14	8	3	8	3	3	3	2
Vol de métaux	2	2	1	4	8	3	2	5	2	2		1
Vol sur les chantiers	8	6	2	6	8	7	5	9	3	3	5	2
Vol d'animaux	2	1	1	2	1	2	1	1		1	1	
Vol de cargaison			3	2				2	1			

**Criminalité ICT**

	2000	2015	2016	2017	2018	2019	2020	2021	2022	2023	2024	2025
Fraude de cartes de paiements	1	3	6	8	1	5	5	8	4	15	13	1
Phishing			1	1	2	12	30	36	43	47	31	13
Ransomware				1	1	1						
Shouldersurfing									1			
Skimming		2	1	3		1	2		1	9		



**FC Autre**

	2000	2015	2016	2017	2018	2019	2020	2021	2022	2023	2024	2025
Violence contre les métiers d'intérêt général	1	4	2	2	2	3		1	1	5		1
Viol collectif		1										
Graffiti	4	5	1	2	4	4	2		4	3	3	
Dégradation de voiture	28	53	55	48	63	45	35	53	41	28	29	12
Rixe au couteau		1	2		1	1			1	1	1	1

**PH Violence intrafamiliale (VIF)**

	2000	2015	2016	2017	2018	2019	2020	2021	2022	2023	2024	2025
VIF: physique, dans le couple	5	22	29	31	21	18	30	14	20	21	24	13
VIF: physique, envers des descendants	3	6	3	7	1	4	4	2	4	7	9	2
VIF: physique, envers d'autres membres	13	7	4	6	5	3	1	1	1	9	9	3
VIF: sexuelle, dans le couple										1	2	
VIF: sexuelle, envers des descendants	2		3	1			2		1	1		
VIF: sexuelle, envers d'autres membres												1
VIF: psychique, dans le couple	34	18	6	16	13	10	14	33	24	46	23	7
VIF: psychique, envers des descendants	1	1			1	1			4	1	3	1
VIF: psychique, envers d'autres membres		1	1			1		1	1	1	1	
VIF: économique, dans le couple	1	1	1	1	4		3	2		2	2	
VIF: économique, envers des descendants	3			1							1	
VIF: économique, envers d'autres membres	17	6	5	5	3	4	2	5	2	3	4	



PH Hormones et dopage

	2000	2015	2016	2017	2018	2019	2020	2021	2022	2023	2024	2025
Dopage humain				1	1	2		1				

PH Drogues

	2000	2015	2016	2017	2018	2019	2020	2021	2022	2023	2024	2025
Vente de cocaïne			1	1	3	5		1	2	6	1	
Import-export de cocaïne				1					1			1
Vente de drogues synthétiques			2		1	3		4	4	6	7	
Production de cannabis (culture)	1	1	1	1	2	1	2	2	1		1	
Vente de cannabis en grande quantité			1	2			1					
Vente-traffic d'héroïne		1	1			3		2				

PH Trafic d'armes

	2000	2015	2016	2017	2018	2019	2020	2021	2022	2023	2024	2025
Commerce et production d'arme à feu et mun.				1			1					

PH Traite des êtres humains

	2000	2015	2016	2017	2018	2019	2020	2021	2022	2023	2024	2025
TEH - exploitation économique		1	2		1		1					1
TEH - exploitation sexuelle										1		



**PH Violence dans l'espace public**

	2000	2015	2016	2017	2018	2019	2020	2021	2022	2023	2024	2025
Violence physique (transport public)				1		1	1		1	6	1	
Violence physique (voie publique)	16	16	15	22	15	19	16	20	16	23	21	8
Violence physique (autre endroit public)	2	1	2	3	3	3				1	5	
Violence physique (endroit accessible au public)	17	12	16	13	19	14	5	9	16	15	18	10
Violence sexuelle (transport public)			1	1	1			1			1	
Violence sexuelle (voie publique)	6	1	2	1	2	1		1	1	1	1	1
Violence sexuelle (autre endroit public)				1		1	1	1				
Violence sexuelle (endroit accessible au public)	2	1	1	1	1	2	2	1		2	1	
Violence psychique (transport public)	2			1		1			1	5	3	1
Violence psychique (voie publique)	9	14	8	18	13	14	10	17	8	9	10	5
Violence psychique (autre endroit public)	3		1	3	3	1	2	2	1	2	1	1
Violence psychique (endroit accessible au public)	21	16	15	10	7	3	12	4	4	10	13	6
Vol à main armée (voie publique)					2	1						
Vol à main armée (endroit accessible au public)	3		1		1							
Vol avec violence sans arme (voie publique)			4	2	5	3			1			2
Vol avec violence sans arme (autre endroit public)										1		
Vol avec violence sans arme (endr. acces. au pub.)	1		2	1			1			1		1

**PH Autre**

	2000	2015	2016	2017	2018	2019	2020	2021	2022	2023	2024	2025
Faux policiers					1						1	1
Terrorisme, extrémisme et radicalisme		1		1	1						1	
Cyberharcèlement	3	21	16	23	13	19	9	14	14	20	25	11
Fraude à l'identité	2	23	16	19	29	31	67	59	63	61	70	31

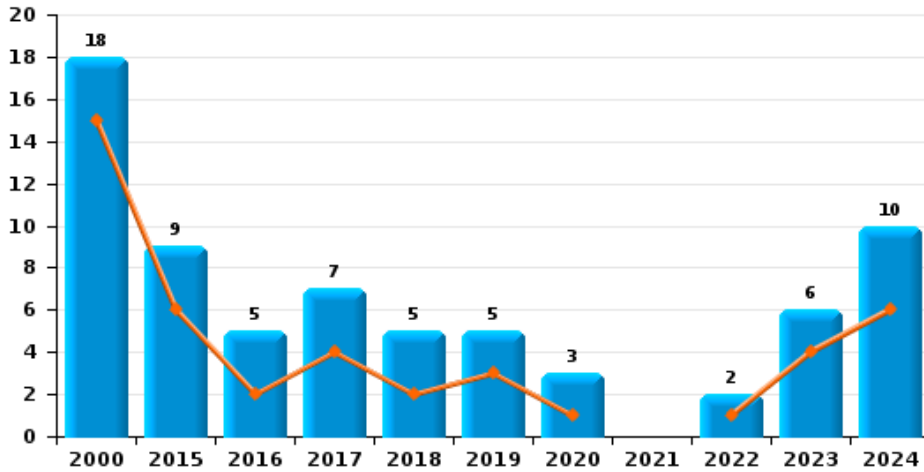




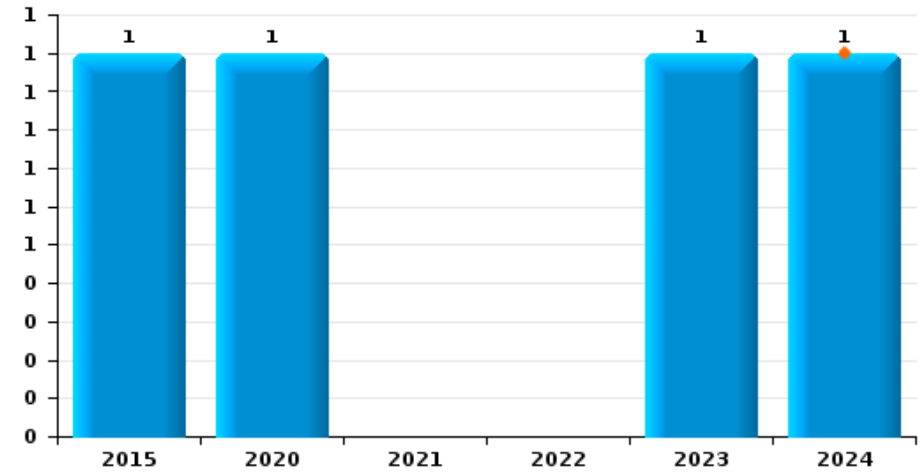
**POLITIEZONE SPOORKIN**

Année	<span style="color: blue;">■</span>
Semestre 1	<span style="color: orange;">■</span>

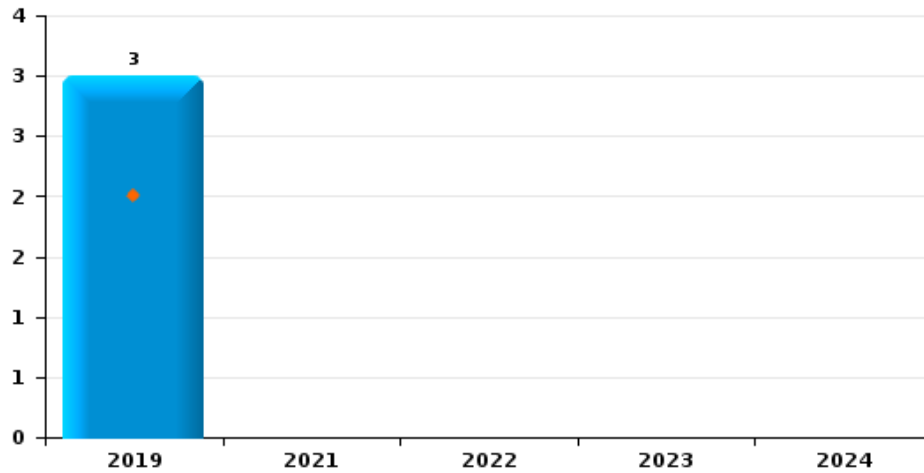
**Vol de voiture**



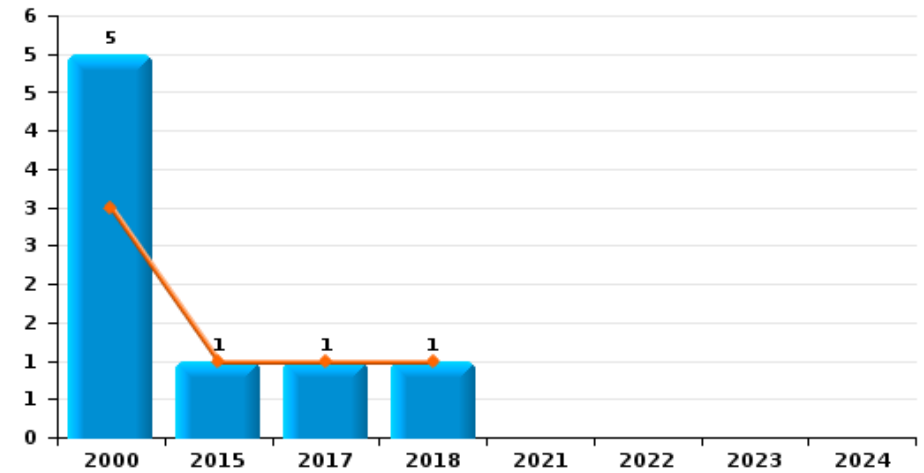
**Vol de moto**



**Carjacking**



**Vol dans les garages**

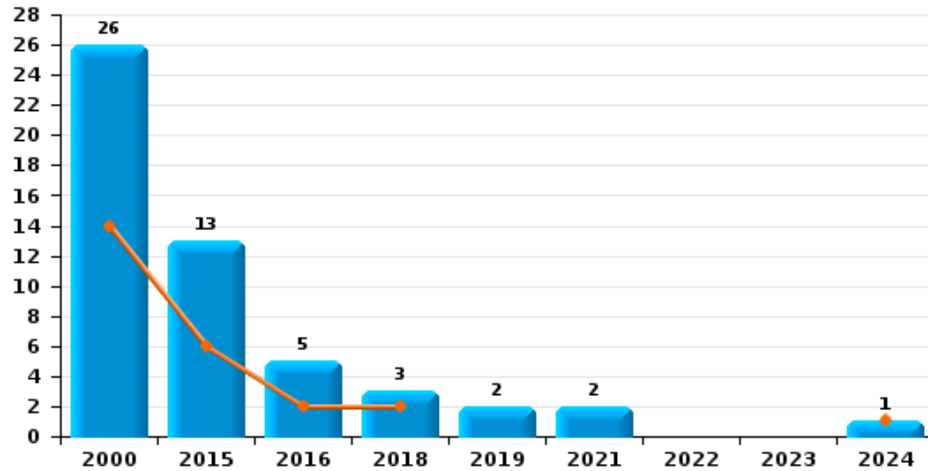




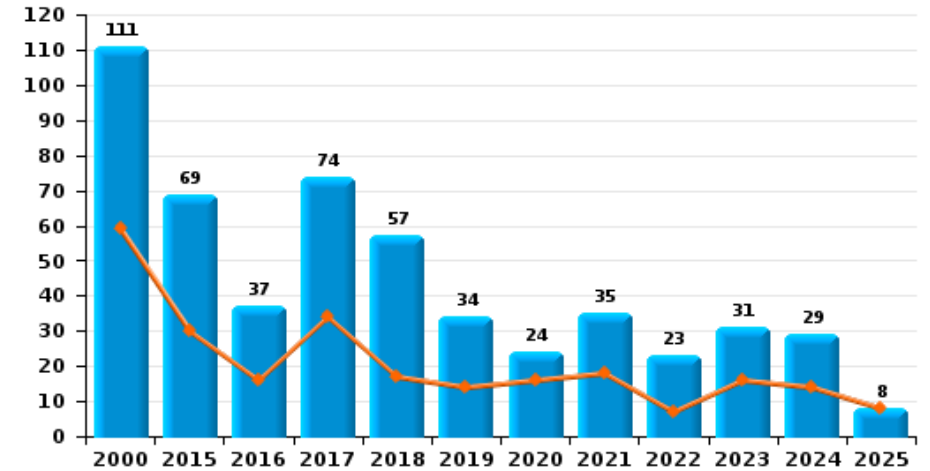
**POLITIEZONE SPOORKIN**

Année ■  
Semestre 1 ■

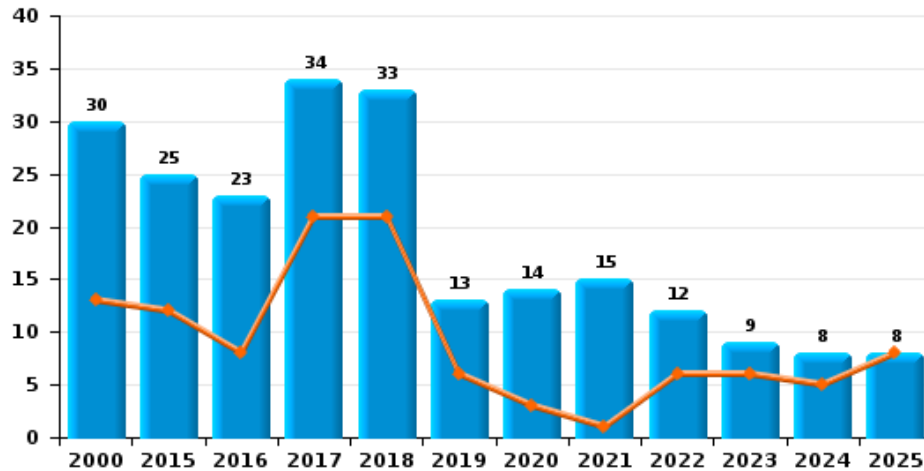
**Vol de vélomoteur**



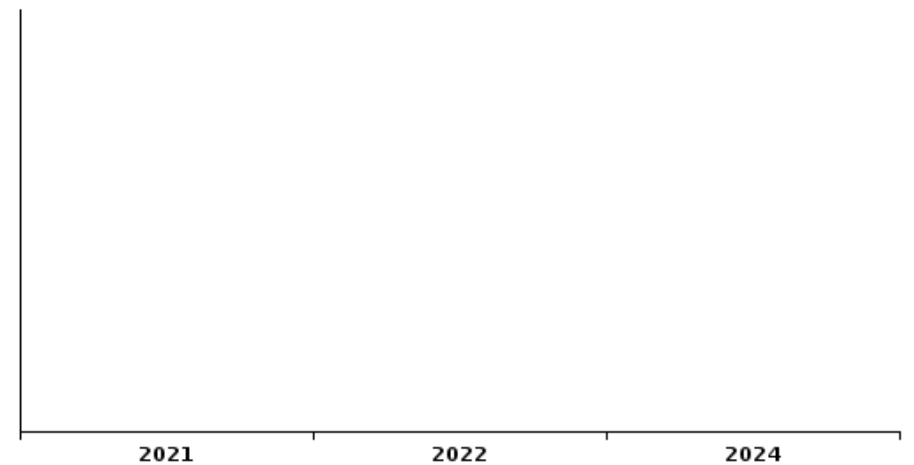
**Vol de vélo**



**Vol dans ou sur un véhicule**

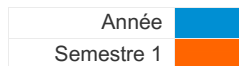


**Sacjacking dans une voiture**

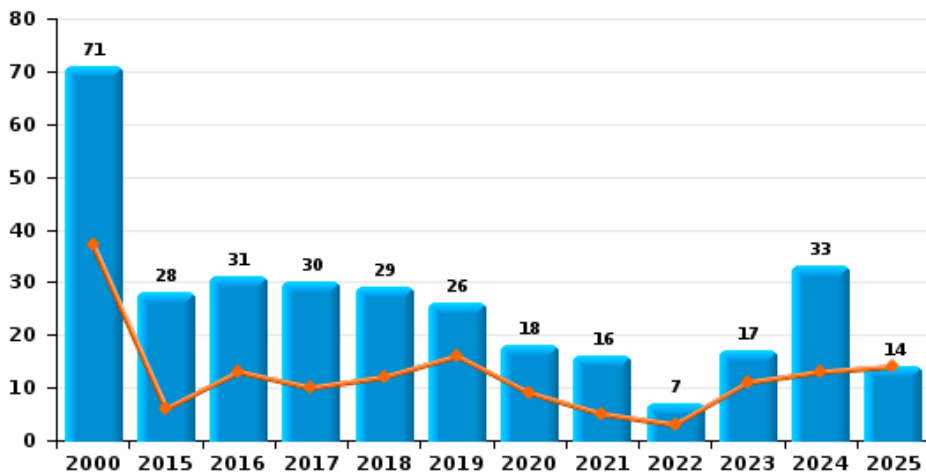




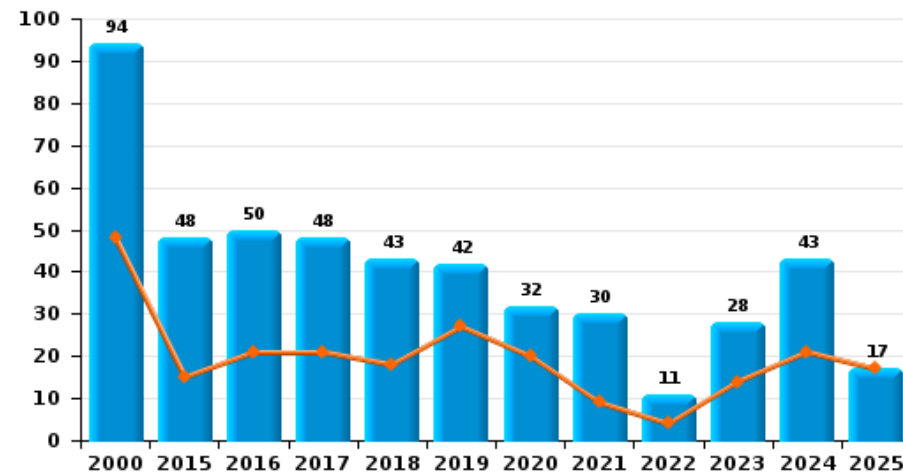
**POLITIEZONE SPOORKIN**



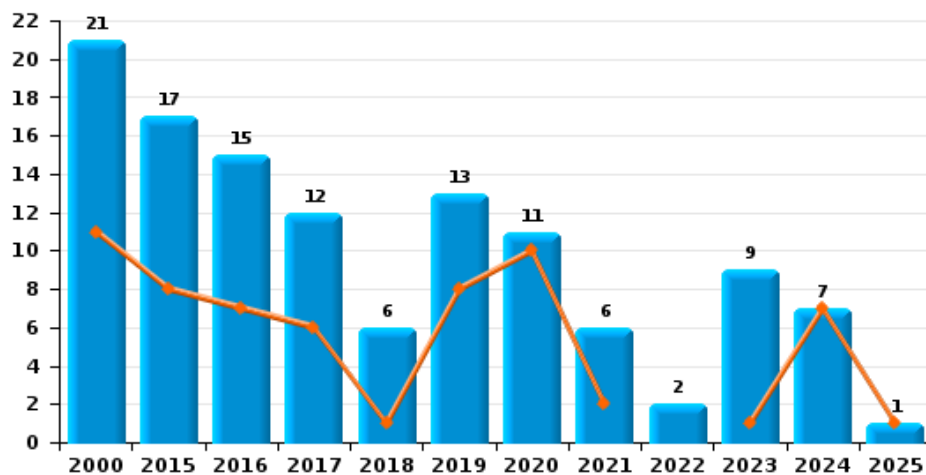
**Cambriolage dans habitation**



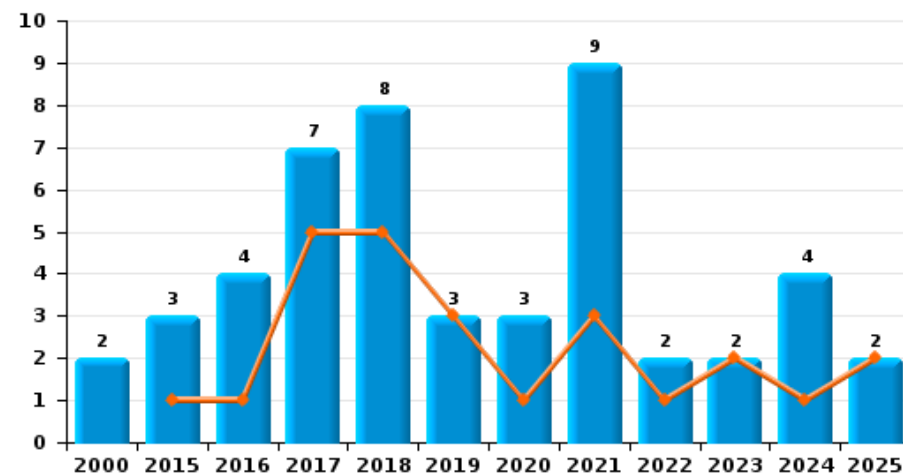
**Cambriolage dans bâtiment (total)**



**Cambriolage ds entreprise ou commerce**



**Cambriolage ds service public ou bâtiment administ**

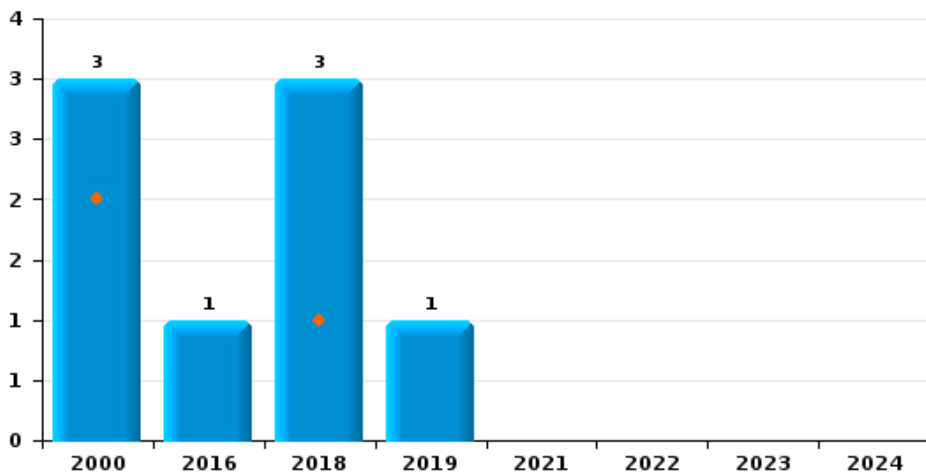




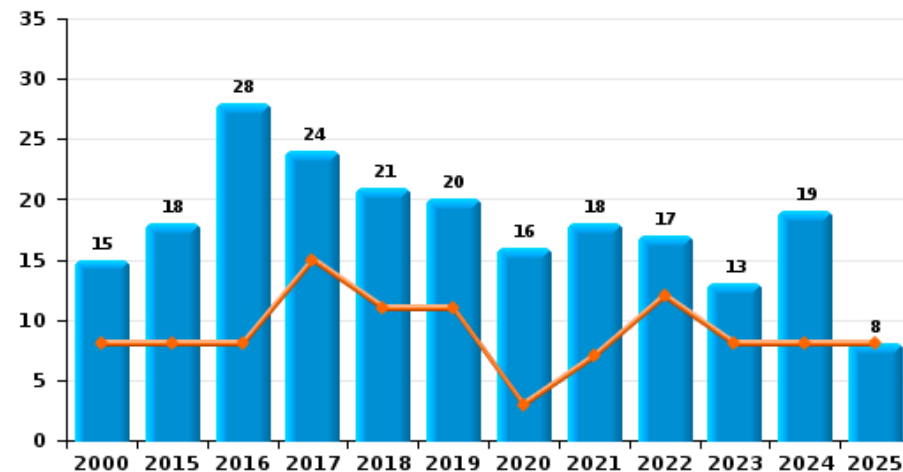
**POLITIEZONE SPOORKIN**



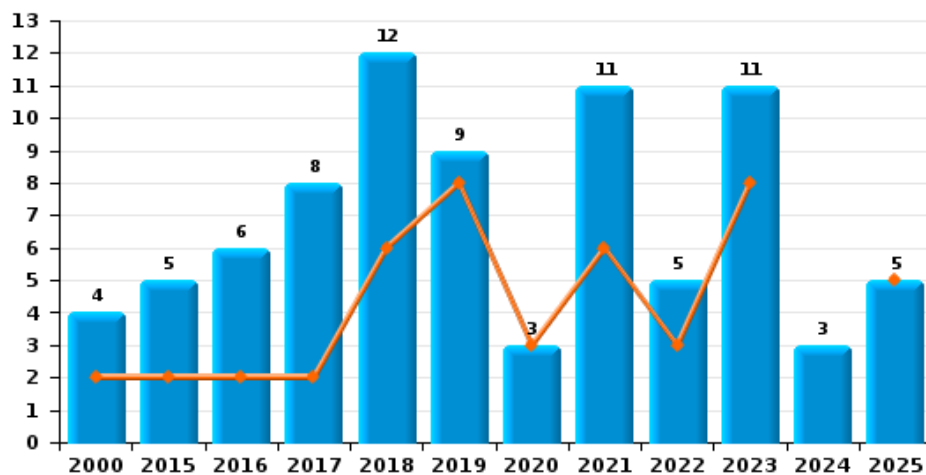
**Vol à main armée**



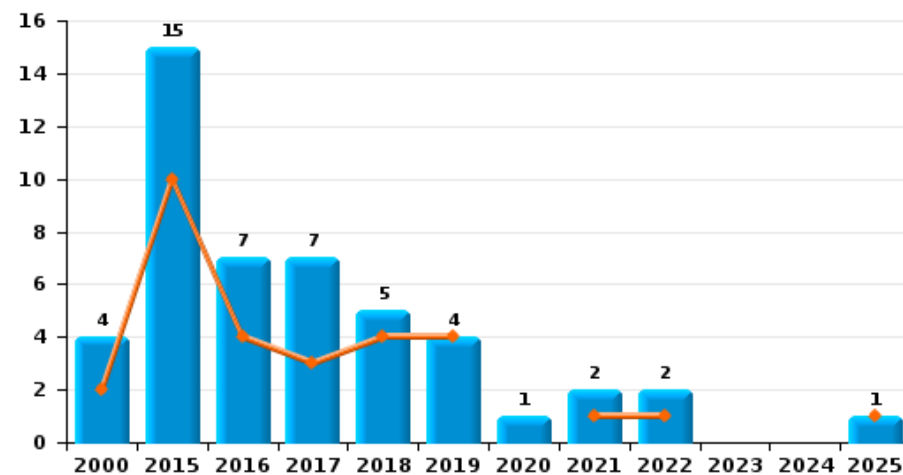
**Vol à l'étalage**



**Vol avec violence sans arme**



**Vol à la tire**

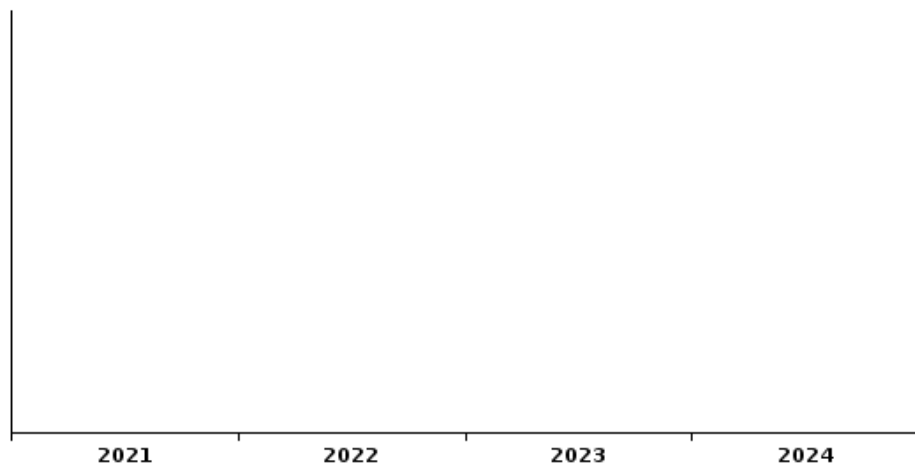




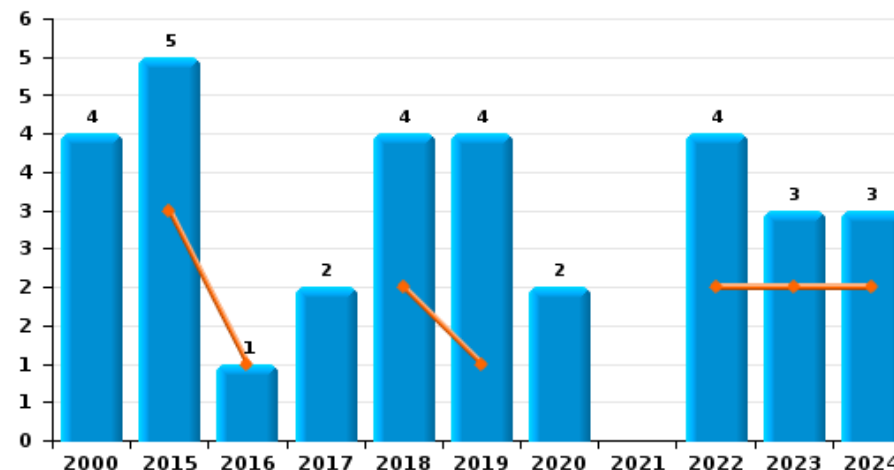
**POLITIEZONE SPOORKIN**

Année	<span style="color: blue;">■</span>
Semestre 1	<span style="color: orange;">■</span>

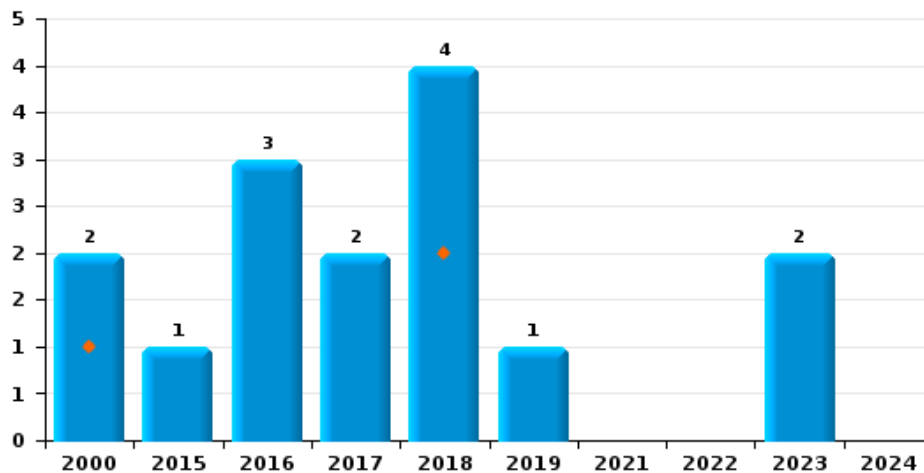
**Arrachage de sac à main**



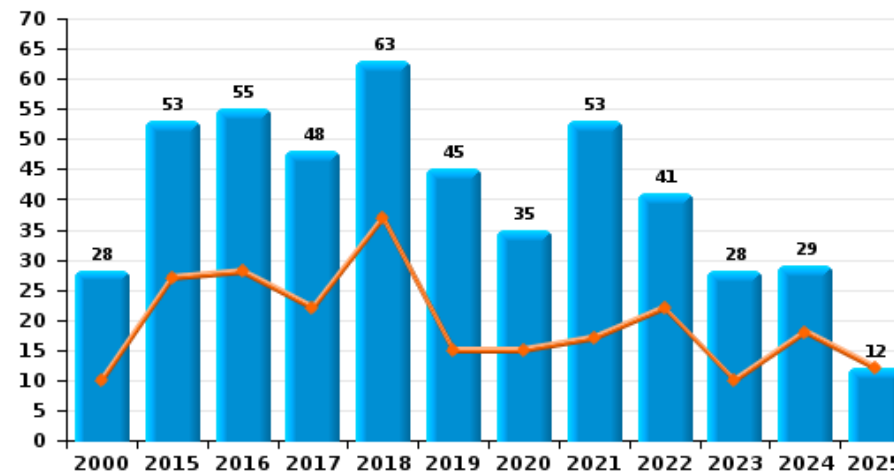
**Graffiti**



**Vol à l'arraché**



**Dégradation de voiture**





**POLITIEZONE SPOORKIN**

**FC Vol moyen de transport**

		2000	2015	2016	2017	2018	2019	2020	2021	2022	2023	2024	2025
<b>Vol de voiture</b>	Trim 1	3	3		3	1		1		1	2	1	
	Trim 2	12	3	2	1	1	3				2	5	
	Trim 3		1	1	2	1	2	2			1	3	
	Trim 4	3	2	2	1	2				1	1	1	
	<b>Total</b>	<b>18</b>	<b>9</b>	<b>5</b>	<b>7</b>	<b>5</b>	<b>5</b>	<b>3</b>		<b>2</b>	<b>6</b>	<b>10</b>	
<b>Vol de moto</b>	Trim 1											1	
	Trim 4		1					1			1		
	<b>Total</b>		<b>1</b>					<b>1</b>			<b>1</b>	<b>1</b>	
<b>Carjacking</b>	Trim 2						2						
	Trim 3						1						
	<b>Total</b>						<b>3</b>						
<b>Homejacking</b>	Trim 3				1								
	<b>Total</b>				<b>1</b>								
<b>Vol dans les garages</b>	Trim 2	3	1		1	1							
	Trim 4	2											
	<b>Total</b>	<b>5</b>	<b>1</b>		<b>1</b>	<b>1</b>							
<b>Vol de vélomoteur</b>	Trim 1	3	2	1									
	Trim 2	11	4	1		2						1	
	Trim 3	6	2	3			1		2				
	Trim 4	6	5			1	1						
	<b>Total</b>	<b>26</b>	<b>13</b>	<b>5</b>		<b>3</b>	<b>2</b>		<b>2</b>			<b>1</b>	



FC Vol moyen de transport

		2000	2015	2016	2017	2018	2019	2020	2021	2022	2023	2024	2025
Vol de vélo	Trim 1	28	10	9	9	6	3	9	10	2	5	5	1
	Trim 2	31	20	7	25	11	11	7	8	5	11	9	7
	Trim 3	31	35	11	26	28	14	6	11	2	13	10	
	Trim 4	21	4	10	14	12	6	2	6	14	2	5	
Total		111	69	37	74	57	34	24	35	23	31	29	8



FC Cambriolage

		2000	2015	2016	2017	2018	2019	2020	2021	2022	2023	2024	2025
Cambriolage dans habitation	Trim 1	7	3	6	6	7	8	3	2	1	8	6	9
	Trim 2	30	3	7	4	5	8	6	3	2	3	7	5
	Trim 3	11	4	6	12	10	6	6	7	2	4	13	
	Trim 4	23	18	12	8	7	4	3	4	2	2	7	
<b>Total</b>		<b>71</b>	<b>28</b>	<b>31</b>	<b>30</b>	<b>29</b>	<b>26</b>	<b>18</b>	<b>16</b>	<b>7</b>	<b>17</b>	<b>33</b>	<b>14</b>
Cambriolage ds entreprise ou commerce	Trim 1	5	5	4	2		8	10	1		1	2	1
	Trim 2	6	3	3	4	1			1			5	
	Trim 3	3	2	1	3	3	3		1	1	2		
	Trim 4	7	7	7	3	2	2	1	3	1	6		
<b>Total</b>		<b>21</b>	<b>17</b>	<b>15</b>	<b>12</b>	<b>6</b>	<b>13</b>	<b>11</b>	<b>6</b>	<b>2</b>	<b>9</b>	<b>7</b>	<b>1</b>
Cambriolage ds service public ou bâtiment administ	Trim 1		1	1	2	4	1	1	1	1	1		1
	Trim 2				3	1	2		2		1	1	1
	Trim 3	2	1	1	1	1		1	3	1		1	
	Trim 4		1	2	1	2		1	3			2	
<b>Total</b>		<b>2</b>	<b>3</b>	<b>4</b>	<b>7</b>	<b>8</b>	<b>3</b>	<b>3</b>	<b>9</b>	<b>2</b>	<b>2</b>	<b>4</b>	<b>2</b>
Cambriolage dans bâtiment (total)	Trim 1	12	9	11	10	11	17	14	3	2	10	8	11
	Trim 2	36	6	10	11	7	10	6	6	2	4	13	6
	Trim 3	16	7	8	16	14	9	7	11	4	6	13	
	Trim 4	30	26	21	11	11	6	5	10	3	8	9	
<b>Total</b>		<b>94</b>	<b>48</b>	<b>50</b>	<b>48</b>	<b>43</b>	<b>42</b>	<b>32</b>	<b>30</b>	<b>11</b>	<b>28</b>	<b>43</b>	<b>17</b>



FC Vol autre

		2000	2015	2016	2017	2018	2019	2020	2021	2022	2023	2024	2025
Vol à main armée	Trim 1	1											
	Trim 2	1				1							
	Trim 3	1		1		2	1						
	<b>Total</b>	<b>3</b>		<b>1</b>		<b>3</b>	<b>1</b>						
Vol avec violence sans arme	Trim 1	1	1	1	1	3	2	1	4		6		2
	Trim 2	1	1	1	1	3	6	2	2	3	2		3
	Trim 3		1	1	2	3	1		5	2	1	3	
	Trim 4	2	2	3	4	3					2		
	<b>Total</b>	<b>4</b>	<b>5</b>	<b>6</b>	<b>8</b>	<b>12</b>	<b>9</b>	<b>3</b>	<b>11</b>	<b>5</b>	<b>11</b>	<b>3</b>	<b>5</b>
Vol dans ou sur un véhicule	Trim 1	6	4	3	12	10	2	1	1	3	5	3	2
	Trim 2	7	8	5	9	11	4	2		3	1	2	6
	Trim 3	3	10	9	8	4	1	10	6	2	2	1	
	Trim 4	14	3	6	5	8	6	1	8	4	1	2	
	<b>Total</b>	<b>30</b>	<b>25</b>	<b>23</b>	<b>34</b>	<b>33</b>	<b>13</b>	<b>14</b>	<b>15</b>	<b>12</b>	<b>9</b>	<b>8</b>	<b>8</b>
Vol d'armes et explosifs	Trim 1	1											
	Trim 2	1							1			1	
	Trim 3		1				1						
	Trim 4	1			1		1		2				
	<b>Total</b>	<b>3</b>	<b>1</b>		<b>1</b>		<b>2</b>		<b>3</b>				<b>1</b>
Vol à l'arraché	Trim 1					1							
	Trim 2	1				1							
	Trim 3		1	1		1	1				1		
	Trim 4	1		2	2	1					1		
	<b>Total</b>	<b>2</b>	<b>1</b>	<b>3</b>	<b>2</b>	<b>4</b>	<b>1</b>				<b>2</b>		



FC Vol autre

		2000	2015	2016	2017	2018	2019	2020	2021	2022	2023	2024	2025
Vol à la tire	Trim 1	1	4			1	3		1				1
	Trim 2	1	6	4	3	3	1			1			
	Trim 3	1	2	1	4			1					
	Trim 4	1	3	2		1			1	1			
	<b>Total</b>	<b>4</b>	<b>15</b>	<b>7</b>	<b>7</b>	<b>5</b>	<b>4</b>	<b>1</b>	<b>2</b>	<b>2</b>			<b>1</b>
Vol à l'étalage	Trim 1	4	3	4	8	7	6	2	2	8	5	4	6
	Trim 2	4	5	4	7	4	5	1	5	4	3	4	2
	Trim 3	4	3	9	5	5	7	7	5	4	3	5	
	Trim 4	3	7	11	4	5	2	6	6	1	2	6	
	<b>Total</b>	<b>15</b>	<b>18</b>	<b>28</b>	<b>24</b>	<b>21</b>	<b>20</b>	<b>16</b>	<b>18</b>	<b>17</b>	<b>13</b>	<b>19</b>	<b>8</b>
Vol par ruse	Trim 1	1	1		2	1	3	2	2		1		
	Trim 2	1		1		5	5		2	3	1	2	2
	Trim 3	1	2	2	2	3		1	4		1	1	
	Trim 4				2	5							
	<b>Total</b>	<b>3</b>	<b>3</b>	<b>3</b>	<b>6</b>	<b>14</b>	<b>8</b>	<b>3</b>	<b>8</b>	<b>3</b>	<b>3</b>	<b>3</b>	<b>2</b>
Vol de métaux	Trim 1	2			3	2	2	1	1				
	Trim 2					4				1			1
	Trim 3		1	1	1	2	1	1	1	1	2		
	Trim 4		1						3				
	<b>Total</b>	<b>2</b>	<b>2</b>	<b>1</b>	<b>4</b>	<b>8</b>	<b>3</b>	<b>2</b>	<b>5</b>	<b>2</b>	<b>2</b>		<b>1</b>
Vol sur les chantiers	Trim 1	3	2		2	5		2	3	1	1		1
	Trim 2	3	1			2	1	2	2			1	1
	Trim 3	2	3	2	3		4		1		2	1	
	Trim 4				1	1	2	1	3	2		3	
	<b>Total</b>	<b>8</b>	<b>6</b>	<b>2</b>	<b>6</b>	<b>8</b>	<b>7</b>	<b>5</b>	<b>9</b>	<b>3</b>	<b>3</b>	<b>5</b>	<b>2</b>



FC Vol autre

		2000	2015	2016	2017	2018	2019	2020	2021	2022	2023	2024	2025
Vol d'animaux	Trim 1							1					
	Trim 2				2	1	2				1		
	Trim 3	1	1						1				
	Trim 4	1										1	
	<b>Total</b>	<b>2</b>	<b>1</b>	<b>1</b>	<b>2</b>	<b>1</b>	<b>2</b>	<b>1</b>	<b>1</b>		<b>1</b>	<b>1</b>	
Vol de cargaison	Trim 1			2						1			
	Trim 2			1									
	Trim 3				2								
	Trim 4								2				
	<b>Total</b>		<b>3</b>	<b>2</b>					<b>2</b>	<b>1</b>			



Criminalité ICT

		2000	2015	2016	2017	2018	2019	2020	2021	2022	2023	2024	2025
Fraude de cartes de paiements	Trim 1	1	1		2			3	1	1	5	2	1
	Trim 2		1	3	3		2		2	1	1	9	
	Trim 3			2	1			1	1		6	1	
	Trim 4		1	1	2	1	3	1	4	2	3	1	
Total		1	3	6	8	1	5	5	8	4	15	13	1
Phishing	Trim 1			1			3	1	13	14	6	11	7
	Trim 2				1	1	4	12	1	13	9	7	6
	Trim 3						3	5	10	8	17	6	
	Trim 4					1	2	12	12	8	15	7	
Total			1	1	2	12	30	36	43	47	31	13	
Ransomware	Trim 1				1		1						
	Trim 2					1							
Total				1	1	1							
Shouldersurfing	Trim 2									1			
Total										1			
Skimming	Trim 1		1		2			1			4		
	Trim 2		1	1	1		1				1		
	Trim 3										3		
	Trim 4							1		1	1		
Total			2	1	3		1	2		1	9		



FC Autre

		2000	2015	2016	2017	2018	2019	2020	2021	2022	2023	2024	2025
Violence contre les métiers d'intérêt général	Trim 1	1	1				1						1
	Trim 2		1		1	1	2			1	4		
	Trim 3		2	1	1	1							
	Trim 4			1					1		1		
	<b>Total</b>	<b>1</b>	<b>4</b>	<b>2</b>	<b>2</b>	<b>2</b>	<b>3</b>		<b>1</b>	<b>1</b>	<b>5</b>		<b>1</b>
Viol collectif	Trim 3		1										
<b>Total</b>		<b>1</b>											
Graffiti	Trim 1		1				1			1	1		
	Trim 2		2	1		2				1	1	2	
	Trim 3				2	1		2		2	1	1	
	Trim 4	4	2			1	3						
	<b>Total</b>	<b>4</b>	<b>5</b>	<b>1</b>	<b>2</b>	<b>4</b>	<b>4</b>	<b>2</b>		<b>4</b>	<b>3</b>	<b>3</b>	
Dégradation de voiture	Trim 1	1	16	18	10	26	8	9	8	20	3	8	6
	Trim 2	9	11	10	12	11	7	6	9	2	7	10	6
	Trim 3	5	15	16	10	11	17	10	14	12	10	7	
	Trim 4	13	11	11	16	15	13	10	22	7	8	4	
	<b>Total</b>	<b>28</b>	<b>53</b>	<b>55</b>	<b>48</b>	<b>63</b>	<b>45</b>	<b>35</b>	<b>53</b>	<b>41</b>	<b>28</b>	<b>29</b>	<b>12</b>
Rixe au couteau	Trim 1					1				1			
	Trim 2						1					1	1
	Trim 3			2									
	Trim 4		1								1		
	<b>Total</b>		<b>1</b>	<b>2</b>		<b>1</b>	<b>1</b>			<b>1</b>	<b>1</b>	<b>1</b>	<b>1</b>



PH Violence intrafamiliale (VIF)

		2000	2015	2016	2017	2018	2019	2020	2021	2022	2023	2024	2025
VIF: physique, dans le couple	Trim 1		4	3	6	2	4	6	4	4	6	4	8
	Trim 2	2	7	5	6	4	9	10	2	4	4	4	5
	Trim 3	1	6	11	8	8	3	10	6	3	6	8	
	Trim 4	2	5	10	11	7	2	4	2	9	5	8	
	Total	5	22	29	31	21	18	30	14	20	21	24	13
VIF: physique, envers des descendants	Trim 1	2	1	1	1		1		1		2	2	
	Trim 2		2	1	2	1				3	4	2	2
	Trim 3	1	2	1	1		2	2	1				
	Trim 4		1		3		1	2		1	1	5	
	Total	3	6	3	7	1	4	4	2	4	7	9	2
VIF: physique, envers d'autres membres	Trim 1	3	3			1					3	2	1
	Trim 2	2	1	1	2		1				3	1	2
	Trim 3	3	1	1	2	1	2				1	1	
	Trim 4	5	2	2	2	3		1	1	1	2	5	
	Total	13	7	4	6	5	3	1	1	1	9	9	3
VIF: sexuelle, dans le couple	Trim 1											1	
	Trim 3										1		
	Trim 4											1	
	Total										1	2	
VIF: sexuelle, envers des descendants	Trim 1	1											
	Trim 2			2				1		1	1		
	Trim 3	1		1	1			1					
	Total	2		3	1			2		1	1		
VIF: sexuelle, envers d'autres membres	Trim 1												1
	Total												1



PH Violence intrafamiliale (VIF)

		2000	2015	2016	2017	2018	2019	2020	2021	2022	2023	2024	2025
VIF: psychique, dans le couple	Trim 1	9	7	1	7	2	1	3	13	3	12	14	2
	Trim 2	10	2	1	3	2	4	5	7	5	10	3	5
	Trim 3	6	3	4	3	5	3	4	5	4	13	4	
	Trim 4	9	6		3	4	2	2	8	12	11	2	
Total		34	18	6	16	13	10	14	33	24	46	23	7
VIF: psychique, envers des descendants	Trim 1	1	1							1		1	
	Trim 2									1	1	1	1
	Trim 3						1			1			
	Trim 4					1				1		1	
Total		1	1			1	1			4	1	3	1
VIF: psychique, envers d'autres membres	Trim 1								1		1	1	
	Trim 3		1										
	Trim 4			1			1			1			
Total			1	1			1		1	1	1	1	
VIF: économique, dans le couple	Trim 1		1	1		1							
	Trim 2	1				1		1			1	1	
	Trim 3				1	1		1	1			1	
	Trim 4					1		1	1		1		
Total		1	1	1	1	4		3	2		2	2	
VIF: économique, envers des descendants	Trim 1	1											
	Trim 2											1	
	Trim 3	1											
	Trim 4	1			1								
Total		3			1							1	



PH Violence intrafamiliale (VIF)

		2000	2015	2016	2017	2018	2019	2020	2021	2022	2023	2024	2025
VIF: économique, envers d'autres membres	Trim 1	6	1	2	1	2	1			1	1	1	
	Trim 2	4	2	1			1	1	2	1	2		
	Trim 3	4	2	1	1		1	1	3			1	
	Trim 4	3	1	1	3	1	1					2	
<b>Total</b>		<b>17</b>	<b>6</b>	<b>5</b>	<b>5</b>	<b>3</b>	<b>4</b>	<b>2</b>	<b>5</b>	<b>2</b>	<b>3</b>	<b>4</b>	



PH Hormones et dopage

		2000	2015	2016	2017	2018	2019	2020	2021	2022	2023	2024	2025
Dopage humain	Trim 1				1								
	Trim 3						1						
	Trim 4				1	1		1					
Total					1	1	2		1				



PH Drogues

		2000	2015	2016	2017	2018	2019	2020	2021	2022	2023	2024	2025
Vente de cocaïne	Trim 1				2	3							
	Trim 2			1	1						1		
	Trim 3				1	2				2	5		
	Trim 4								1			1	
	<b>Total</b>			<b>1</b>	<b>1</b>	<b>3</b>	<b>5</b>		<b>1</b>	<b>2</b>	<b>6</b>	<b>1</b>	
Import-export de cocaïne	Trim 1				1					1			1
	<b>Total</b>			<b>1</b>					<b>1</b>				<b>1</b>
Vente de drogues synthétiques	Trim 1		1		1	2			2			2	
	Trim 2								1		1		
	Trim 3		1						1	1	5	4	
	Trim 4					1				3		1	
	<b>Total</b>		<b>2</b>		<b>1</b>	<b>3</b>			<b>4</b>	<b>4</b>	<b>6</b>	<b>7</b>	
Production de cannabis (culture)	Trim 1							1					
	Trim 2	1	1		1								
	Trim 3			1					2	1		1	
	Trim 4				1	1	1						
	<b>Total</b>	<b>1</b>	<b>1</b>	<b>1</b>	<b>2</b>	<b>1</b>	<b>2</b>	<b>2</b>	<b>2</b>	<b>1</b>		<b>1</b>	
Vente de cannabis en grande quantité	Trim 2							1					
	Trim 3		1										
	Trim 4			2									
	<b>Total</b>		<b>1</b>	<b>2</b>				<b>1</b>					
Vente-traffic d héroïne	Trim 1					3			1				
	Trim 2		1						1				
	Trim 4		1										
	<b>Total</b>		<b>1</b>			<b>3</b>			<b>2</b>				



PH Trafic d'armes

		2000	2015	2016	2017	2018	2019	2020	2021	2022	2023	2024	2025
Commerce et production d'arme à feu et mun.	Trim 1				1								
	Trim 2							1					
Total					1			1					



PH Traite des êtres humains

		2000	2015	2016	2017	2018	2019	2020	2021	2022	2023	2024	2025
TEH - exploitation économique	Trim 2		1	1				1					1
	Trim 3					1							
	Trim 4			1									
	<b>Total</b>		<b>1</b>	<b>2</b>		<b>1</b>		<b>1</b>					<b>1</b>
TEH - exploitation sexuelle	Trim 1										1		
	<b>Total</b>										<b>1</b>		



PH Violence dans l'espace public

		2000	2015	2016	2017	2018	2019	2020	2021	2022	2023	2024	2025
Violence physique (transport public)	Trim 1				1		1			1	2		
	Trim 2										2		
	Trim 3							1			1	1	
	Trim 4										1		
	<b>Total</b>				<b>1</b>		<b>1</b>	<b>1</b>		<b>1</b>	<b>6</b>	<b>1</b>	
Violence physique (voie publique)	Trim 1	5	2	1	7	3	7	3	6	2	4	5	3
	Trim 2	6	1	7	6	3	4	3	5	5	8	9	5
	Trim 3	3	6	4	4	4	4	7	5	5	6	2	
	Trim 4	2	7	3	5	5	4	3	4	4	5	5	
	<b>Total</b>	<b>16</b>	<b>16</b>	<b>15</b>	<b>22</b>	<b>15</b>	<b>19</b>	<b>16</b>	<b>20</b>	<b>16</b>	<b>23</b>	<b>21</b>	<b>8</b>
Violence physique (autre endroit public)	Trim 1	1		1									
	Trim 2				2	2	1				1	3	
	Trim 3		1	1								1	
	Trim 4	1			1	1	2					1	
	<b>Total</b>	<b>2</b>	<b>1</b>	<b>2</b>	<b>3</b>	<b>3</b>	<b>3</b>				<b>1</b>	<b>5</b>	
Violence physique (endroit accessible au public)	Trim 1	5	4	4	3	4	4	1		4	3	4	4
	Trim 2	7	3	2	4	4	4	2	3	4	6	2	6
	Trim 3	2	1	7	5	5	4	1	4	3	6	7	
	Trim 4	3	4	3	1	6	2	1	2	5		5	
	<b>Total</b>	<b>17</b>	<b>12</b>	<b>16</b>	<b>13</b>	<b>19</b>	<b>14</b>	<b>5</b>	<b>9</b>	<b>16</b>	<b>15</b>	<b>18</b>	<b>10</b>
Violence sexuelle (transport public)	Trim 2								1				
	Trim 3											1	
	Trim 4			1	1	1							
	<b>Total</b>			<b>1</b>	<b>1</b>	<b>1</b>			<b>1</b>			<b>1</b>	



PH Violence dans l'espace public

		2000	2015	2016	2017	2018	2019	2020	2021	2022	2023	2024	2025
Violence sexuelle (voie publique)	Trim 1	1		2						1		1	1
	Trim 2	3			1	1	1		1				
	Trim 3	2	1								1		
	Trim 4					1							
<b>Total</b>		<b>6</b>	<b>1</b>	<b>2</b>	<b>1</b>	<b>2</b>	<b>1</b>		<b>1</b>	<b>1</b>	<b>1</b>	<b>1</b>	<b>1</b>
Violence sexuelle (autre endroit public)	Trim 2				1								
	Trim 3						1	1					
	Trim 4								1				
	<b>Total</b>				<b>1</b>		<b>1</b>	<b>1</b>	<b>1</b>				
Violence sexuelle (endroit accessible au public)	Trim 1				1			2					
	Trim 2						1		1		1		
	Trim 3		1	1		1	1						
	Trim 4	2									1	1	
<b>Total</b>		<b>2</b>	<b>1</b>	<b>1</b>	<b>1</b>	<b>1</b>	<b>2</b>	<b>2</b>	<b>1</b>		<b>2</b>	<b>1</b>	
Violence psychique (transport public)	Trim 1									1	2		
	Trim 2				1		1				2		1
	Trim 3	2									1		
	Trim 4											3	
<b>Total</b>		<b>2</b>			<b>1</b>		<b>1</b>			<b>1</b>	<b>5</b>	<b>3</b>	<b>1</b>
Violence psychique (voie publique)	Trim 1	2	4	3	3	1	7	1	4	2	2	1	2
	Trim 2	2	3	2	8	4	1	2	1		3	1	3
	Trim 3	1	4	2	3	5	1	4	10	2	1	5	
	Trim 4	4	3	1	4	3	5	3	2	4	3	3	
<b>Total</b>		<b>9</b>	<b>14</b>	<b>8</b>	<b>18</b>	<b>13</b>	<b>14</b>	<b>10</b>	<b>17</b>	<b>8</b>	<b>9</b>	<b>10</b>	<b>5</b>



PH Violence dans l'espace public

		2000	2015	2016	2017	2018	2019	2020	2021	2022	2023	2024	2025
Violence psychique (autre endroit public)	Trim 1	1		1	1	1			1				
	Trim 2	1			2	1		1	1				1
	Trim 3					1					1		
	Trim 4	1					1	1		1	1	1	
<b>Total</b>		<b>3</b>		<b>1</b>	<b>3</b>	<b>3</b>	<b>1</b>	<b>2</b>	<b>2</b>	<b>1</b>	<b>2</b>	<b>1</b>	<b>1</b>
Violence psychique (endroit accessible au public)	Trim 1	6	5	2	3	2	2	2	3	1	2	2	4
	Trim 2	3	2	1	3	2		1			4	1	2
	Trim 3	5	5	6	3	1	1	6		1	3	9	
	Trim 4	7	4	6	1	2		3	1	2	1	1	
<b>Total</b>		<b>21</b>	<b>16</b>	<b>15</b>	<b>10</b>	<b>7</b>	<b>3</b>	<b>12</b>	<b>4</b>	<b>4</b>	<b>10</b>	<b>13</b>	<b>6</b>
Vol à main armée (voie publique)	Trim 3					2	1						
<b>Total</b>						<b>2</b>	<b>1</b>						
Vol à main armée (endroit accessible au public)	Trim 1	1											
	Trim 2	1				1							
	Trim 3	1		1									
<b>Total</b>		<b>3</b>		<b>1</b>		<b>1</b>							
Vol avec violence sans arme (voie publique)	Trim 1				1								1
	Trim 2			1	1	2	3						1
	Trim 3			1		1				1			
	Trim 4			2		2							
<b>Total</b>				<b>4</b>	<b>2</b>	<b>5</b>	<b>3</b>			<b>1</b>			<b>2</b>
Vol avec violence sans arme (autre endroit public)	Trim 4										1		
<b>Total</b>											<b>1</b>		



PH Violence dans l'espace public

		2000	2015	2016	2017	2018	2019	2020	2021	2022	2023	2024	2025
Vol avec violence sans arme (endr. acces. au pub.)	Trim 1			1							1		1
	Trim 2							1					
	Trim 3				1								
	Trim 4	1		1									
<b>Total</b>		<b>1</b>		<b>2</b>	<b>1</b>			<b>1</b>			<b>1</b>		<b>1</b>



PH Autre

		2000	2015	2016	2017	2018	2019	2020	2021	2022	2023	2024	2025
Faux policiers	Trim 1											1	1
	Trim 4				1								
	<b>Total</b>				<b>1</b>							<b>1</b>	<b>1</b>
Terrorisme, extrémisme et radicalisme	Trim 1			1								1	
	Trim 2				1								
	Trim 3		1										
	<b>Total</b>		<b>1</b>	<b>1</b>	<b>1</b>							<b>1</b>	
Cyberharcèlement	Trim 1		4	6	5	4	6	2	5	1	6	6	4
	Trim 2	3	7	1	11	3	5	3	4	4	6	6	7
	Trim 3		4	5	4	1	3	2	2	2	2	8	
	Trim 4		6	4	3	5	5	2	3	7	6	5	
	<b>Total</b>	<b>3</b>	<b>21</b>	<b>16</b>	<b>23</b>	<b>13</b>	<b>19</b>	<b>9</b>	<b>14</b>	<b>14</b>	<b>20</b>	<b>25</b>	<b>11</b>
Fraude à l'identité	Trim 1		6	4	6	6	5	9	15	16	14	22	18
	Trim 2		7	5	3	8	14	23	7	16	14	19	13
	Trim 3		5	2	3	11	9	17	15	16	14	16	
	Trim 4	2	5	5	7	4	3	18	22	15	19	13	
	<b>Total</b>	<b>2</b>	<b>23</b>	<b>16</b>	<b>19</b>	<b>29</b>	<b>31</b>	<b>67</b>	<b>59</b>	<b>63</b>	<b>61</b>	<b>70</b>	<b>31</b>



**POLITIEZONE SPOORKIN**

**2024**

**FC Vol moyen de transport**

	Jan	Fév	Mar	Avr	Mai	Juin	Juil	Août	Sep	Oct	Nov	Déc	Total
Vol de voiture			1		2	3		1	2	1			10
Vol de moto	1												1
Vol de vélomoteur					1								1
Vol de vélo	2	1	2	1	6	2	2	3	5	1	3	1	29

**FC Cambriolage**

	Jan	Fév	Mar	Avr	Mai	Juin	Juil	Août	Sep	Oct	Nov	Déc	Total
Cambriolage dans habitation	1		5	4	2	1	2	2	9	3	2	2	33
Cambriolage ds entreprise ou commerce		1	1	4	1								7
Cambriolage ds service public ou bâtiment administ						1			1	1	1		4
Cambriolage dans bâtiment (total)	1	1	6	8	3	2	2	2	9	4	3	2	43

**FC Vol autre**

	Jan	Fév	Mar	Avr	Mai	Juin	Juil	Août	Sep	Oct	Nov	Déc	Total
Vol avec violence sans arme								3					3
Vol dans ou sur un véhicule	3				2			1		1		1	8
Vol d'armes et explosifs						1							1
Vol à l'étalage		2	2	1	3		2	1	2		4	2	19
Vol par ruse					2			1					3
Vol sur les chantiers					1		1			1	2		5
Vol d'animaux											1		1



### Criminalité ICT

	Jan	Fév	Mar	Avr	Mai	Juin	Juil	Août	Sep	Oct	Nov	Déc	Total
Fraude de cartes de paiements		1	1	9				1		1			13
Phishing	6	3	2	3	1	3	4		2	2	3	2	31

### FC Autre

	Jan	Fév	Mar	Avr	Mai	Juin	Juil	Août	Sep	Oct	Nov	Déc	Total
Graffiti					2		1						3
Dégradation de voiture	2	2	4	2	4	4	1	3	3	2	1	1	29
Rixe au couteau						1							1

### PH Violence intrafamiliale (VIF)

	Jan	Fév	Mar	Avr	Mai	Juin	Juil	Août	Sep	Oct	Nov	Déc	Total
VIF: physique, dans le couple	3	1			2	2	3	3	2	3	3	2	24
VIF: physique, envers des descendants	1		1		2					1	3	1	9
VIF: physique, envers d'autres membres		2			1		1			1	1	3	9
VIF: sexuelle, dans le couple	1										1		2
VIF: psychique, dans le couple	6	3	5	1	1	1	1	1	2		1	1	23
VIF: psychique, envers des descendants			1			1						1	3
VIF: psychique, envers d'autres membres			1										1
VIF: économique, dans le couple					1				1				2
VIF: économique, envers des descendants					1								1
VIF: économique, envers d'autres membres			1					1		1	1		4

### PH Drogues

	Fév	Juil	Août	Déc	Total
Vente de cocaïne				1	1
Vente de drogues synthétiques	2	3	1	1	7
Production de cannabis (culture)			1		1



**PH Violence dans l'espace public**

	Jan	Fév	Mar	Avr	Mai	Juin	Juil	Août	Sep	Oct	Nov	Déc	Total
Violence physique (transport public)									1				1
Violence physique (voie publique)	1	1	3	2	4	3		1	1	3	1	1	21
Violence physique (autre endroit public)						3	1				1		5
Violence physique (endroit accessible au public)	2		2			2	3	3	1	2		3	18
Violence sexuelle (transport public)							1						1
Violence sexuelle (voie publique)	1												1
Violence sexuelle (endroit accessible au public)												1	1
Violence psychique (transport public)										3			3
Violence psychique (voie publique)		1		1				1	4	1	2		10
Violence psychique (autre endroit public)											1		1
Violence psychique (endroit accessible au public)	2				1		3	4	2			1	13

**PH Autre**

	Jan	Fév	Mar	Avr	Mai	Juin	Juil	Août	Sep	Oct	Nov	Déc	Total
Faux policiers	1												1
Terrorisme, extrémisme et radicalisme	1												1
Cyberharcèlement			6		4	2	3	3	2	3	2		25
Fraude à l'identité	11	5	6	6	7	6	10	2	4	1	5	7	70



2025

**FC Vol moyen de transport**

	Mar	Avr	Mai	Juin	Total
Vol de vélo	1	2	1	4	8

**FC Cambriolage**

	Jan	Fév	Mar	Avr	Mai	Juin	Total
Cambriolage dans habitation	1	7	1	1	3	1	14
Cambriolage ds entreprise ou commerce		1					1
Cambriolage ds service public ou bâtiment administ			1		1		2
Cambriolage dans bâtiment (total)	1	8	2	1	4	1	17

**FC Vol autre**

	Jan	Fév	Mar	Avr	Mai	Juin	Total
Vol avec violence sans arme	1	1		1	1	1	5
Vol dans ou sur un véhicule	1		1	1	2	3	8
Vol à la tire			1				1
Vol à l'étalage	3	1	2	1		1	8
Vol par ruse				1		1	2
Vol de métaux						1	1
Vol sur les chantiers	1					1	2

**Criminalité ICT**

	Jan	Fév	Mar	Mai	Juin	Total
Fraude de cartes de paiements		1				1
Phishing	2	4	1	4	2	13



### FC Autre

	Jan	Fév	Mar	Avr	Mai	Juin	Total
Violence contre les métiers d'intérêt général	1						1
Dégradation de voiture	2	3	1	2	2	2	12
Rixe au couteau					1		1

### PH Violence intrafamiliale (VIF)

	Jan	Fév	Mar	Avr	Mai	Juin	Total
VIF: physique, dans le couple	4	2	2	2	2	1	13
VIF: physique, envers des descendants				1	1		2
VIF: physique, envers d'autres membres		1			2		3
VIF: sexuelle, envers d'autres membres		1					1
VIF: psychique, dans le couple	1		1	1	3	1	7
VIF: psychique, envers des descendants					1		1

### PH Drogues

	Fév	Total
Import-export de cocaïne	1	1

### PH Traite des êtres humains

	Mai	Total
TEH - exploitation économique	1	1



### PH Violence dans l'espace public

	Jan	Fév	Mar	Avr	Mai	Juin	Total
Violence physique (voie publique)	2		1		1	4	8
Violence physique (endroit accessible au public)	2	1	1	2	2	2	10
Violence sexuelle (voie publique)	1						1
Violence psychique (transport public)					1		1
Violence psychique (voie publique)	1	1			2	1	5
Violence psychique (autre endroit public)					1		1
Violence psychique (endroit accessible au public)	3		1	1		1	6
Vol avec violence sans arme (voie publique)	1				1		2
Vol avec violence sans arme (endr. acces. au pub.)		1					1

### PH Autre

	Jan	Fév	Mar	Avr	Mai	Juin	Total
Faux policiers		1					1
Cyberharcèlement	2	2		1	4	2	11
Fraude à l'identité	11	4	3	3	5	5	31

# ***STATISTIQUES POLICIERES DE CRIMINALITE***

---

*LIEU DE PERPETRATION: ZONE DE POLICE*

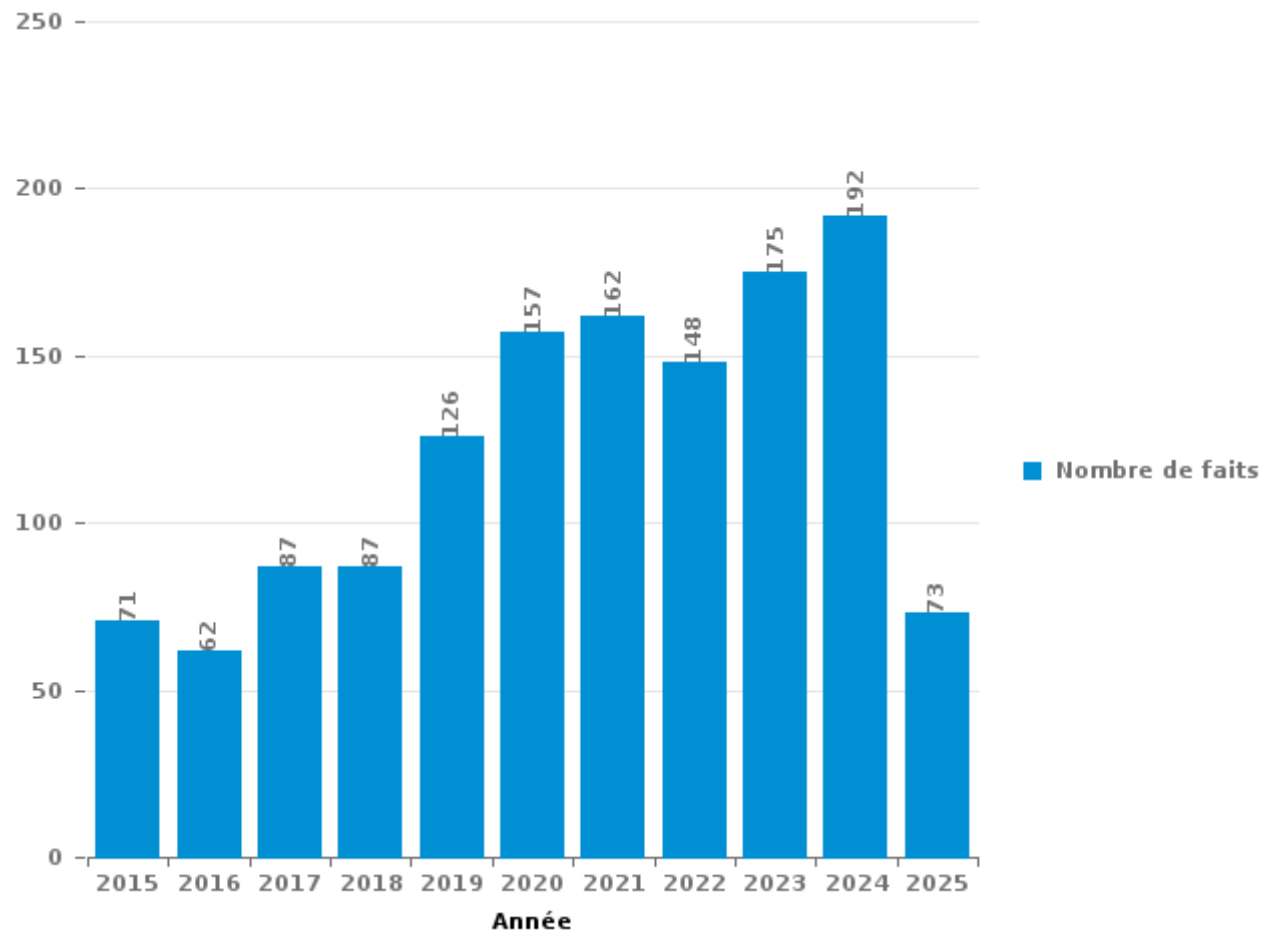
**POLITIEZONE SPOORKIN**

***PARTIE III : ICT***



**POLITIEZONE SPOORKIN**

Nombre total de délits avec un élément ICT/online, depuis 2015





Criminalité ICT/online au sens strict

Infractions (exhaustif)

	2015	2016	2017	2018	2019	2020	2021	2022	2023	2024	2025
Criminalité informatique: Faux en informatique:		2	1	4	1	3	1	3	8	6	3
Criminalité informatique: Fraude informatique:	9	11	16	17	30	62	62	64	68	78	21
Criminalité informatique: Hacking:	4	2	6	8	14	31	31	19	5	30	13
Criminalité informatique: Sabotage:	1		2		1	1	2	1		2	
Exercice illégal de l'autorité publique: Violation de communication par fonctionnaire:										1	
Infr. contre autres valeurs morales et sentiments: Violation de communication par particulier:					1					1	1
Infr. contre l'autorité publique: Refus de coopération (informatique et télécom):					1						
<b>Total:</b>	<b>14</b>	<b>15</b>	<b>25</b>	<b>29</b>	<b>48</b>	<b>97</b>	<b>96</b>	<b>87</b>	<b>81</b>	<b>118</b>	<b>38</b>

Figures criminelles (à considérer spécifiquement – ne pas additionner avec d'autres éléments – risque de double comptage!)

	2015	2016	2017	2018	2019	2020	2021	2022	2023	2024	2025
Fraude de cartes de paiements	3	6	8	1	5	5	8	4	15	13	1
Phishing		1	1	2	12	30	36	43	47	31	13
Ransomware			1	1	1						
Shouldersurfing								1			
Skimming	2	1	3		1	2		1	9		



## Criminalité ICT/online au sens large

Infractions (uniquement si code-fait existe)

	2015	2016	2017	2018	2019	2020	2021	2022	2023	2024	2025
Fraude: Escroquerie: Fraude par internet	32	26	32	38	55	78	77	76	72	84	35
Infr. contre autres valeurs morales et sentiments: Cyberlokkking (leurre de mineur par ICT):				1							
Infr. contre les moeurs: Grooming (contact par ICT avec mineur < 16 ans):		1		2							
Infr. contre les moeurs: Pornographie infantine: Accès pornographie infantine via technologie			2		1						
Infr. contre les moeurs: Voyeurisme: Diffusion enregistrement nudité ou intimité						2	1				
<b>Total:</b>	<b>32</b>	<b>27</b>	<b>34</b>	<b>41</b>	<b>56</b>	<b>80</b>	<b>78</b>	<b>76</b>	<b>72</b>	<b>84</b>	<b>35</b>

Figures criminelles (à considérer spécifiquement – ne pas additionner avec d'autres éléments – risque de double comptage!)

	2015	2016	2017	2018	2019	2020	2021	2022	2023	2024	2025
Cyberharcèlement	21	16	23	13	19	9	14	14	20	25	11

# ***STATISTIQUES POLICIERES DE CRIMINALITE***

---

***LIEU DE PERPETRATION: ZONE DE POLICE***

**POLITIEZONE SPOORKIN**

***PARTIE IV : DESTINATION LIEU***



**POLITIEZONE SPOORKIN**

**Vol et extorsion**

	2000	2015	2016	2017	2018	2019	2020	2021	2022	2023	2024	2025
Voie publique	100	70	51	56	70	41	24	39	24	29	24	8
Magasin	62	32	48	39	31	36	22	21	22	20	26	10
Habitation: maison	59	19	30	33	32	23	13	15	9	16	31	14
Habitation: non précisée	25	22	15	18	19	16	13	9	6	14	7	9
Entreprise	30	13	18	13	10	10	12	2	7	7	14	1
Station de bus / métro et gare de chemin de fer	14	23	11	14	14	4	5	10	6	7	10	1
Horeca	30	10	10	7	8	13	2	3	4	4	7	4
Habitation: dépendances	8	9	20	10	13	8	6	14	2	3	2	2
Inconnue	14	6	4	6	10	8	1	11	7	10	13	1
Emplacement de vélo	19	9	2	23	16	2	3	5	6	2	1	1
Parking	12	14	7	9	8	11	7	4	9	3	1	
Institution d'enseignement	33	8	3	7	7	1	2	1	3	3		
Habitation: appartement	2	8	3	5	9	7	4	9	4	2	7	3
Habitation: garage	9	9	4	6	3	3	8	7		1	5	1
Maison de repos		3	4	2	3	1	9	10	6	13	4	1
Chantier	7	5	2	6	4	7	5	6	2	3	5	2
Hôpital	9	5	6	2	8	3	2	6	3	3		3
Service public	9	4	3	7	4	4	3	3	5	2	4	
Habitation: allée	15	6	3	5	1		4	3	2	6	2	
Culture et loisirs	13	5	4	1	3	3	1	2		2	6	2
Autre	2	7	4	1	4	4	3	4		4	1	
Terrain	5	4	5	1	5	1	1	1	4	4	1	2
Infrastructure sportive	6	1			3	5		1	2	2	1	1
Service	4	1	1	1	1	3	1	2		2	2	2
Habitation: autre	2	2	2	2	1	1	2	1			2	2
Moyen de transport: autre	2	3	1	2	2		1	2		1	1	1
Cimetière	2		2	2	1	1	1	2	1	1	1	1
Moyen de transport: voiture	1	1	2	3				1	1	1	4	1
Moyen de transport: camion	3	2	1	1	1	1	3		1			1
Edifice religieux / lieu du culte			1	2	3	3		1	1		1	1
Station essence	1	2		4	3				1		1	1
Banque / institution financière	3	1	1		2	2						
Moyen de transport: train / tram / métro				2	1		1		1	1		
Médecin / dentiste / pharmacien		2	1		2							
Bâtiment administratif			1	1				1	1			
Moyen de transport: autobus / autocar	1	2		1								
Stade	1	1	1	1								
Aéroport							1	1	1			
Arrêt de bus / tram	2						1					
Eaux intérieures et maritimes			1								1	1
<b>Total</b>	<b>505</b>	<b>309</b>	<b>272</b>	<b>293</b>	<b>302</b>	<b>222</b>	<b>161</b>	<b>197</b>	<b>141</b>	<b>166</b>	<b>185</b>	<b>77</b>

FPF/DGR/DRI/BIPOL - Statistiques policières de criminalité (date de clôture: 31/10/2025)

Les données pour les années 2001 jusqu'à 2014 ne sont plus publiées mais restent disponibles sur demande auprès du service BIPOL.

Les données pour 2025 ne concernent que le 1er semestre.



**POLITIEZONE SPOORKIN**

**Dégradation de la propriété**

	2000	2015	2016	2017	2018	2019	2020	2021	2022	2023	2024	2025
Voie publique	93	53	47	48	53	39	41	52	40	15	36	13
Habitation: résidence principale	21	17	14	13	17	18	17	20	18	12	13	5
Habitation: non précisée	12	11	9	14	12	12	6	8	9	8	5	2
Parking	11	9	13	13	10	10	4	9	6	11	5	2
Terrain	7	5	3	6	6	12	7	5	2	7	2	4
Entreprise	11	6	8	7	4	3	4	2	4	3	1	3
Inconnue	3	3	1	2	3	1	5	5	6	10	4	3
Institution d'enseignement	9	2	4	7	4	5	3	1	2	3	2	2
Habitation: garage	10	3	1	5	1	3	2		3	3	2	
Habitation: allée	6	3		3	3	2	3	2	1	3	2	1
Horeca	9	3		2	5		1	3	2		3	1
Service public	2	4	3	3	2	5	3	2		1	3	1
Habitation: dépendances	8	2	1	1	3	4	2	2	1	1	2	1
Habitation: jardin	3	4	1	6	3	3	1	1	2	3		
Moyen de transport: autre	3	3	7	4	6	1	1	1	1			
Culture et loisirs	3	3	1	1		2	1	3	1	1	6	1
Magasin	4	3	1	1	4	1		2	4	1	1	1
Autre	3	6		1	2		1	2		2	1	2
Station essence	1	3	1			7	1	3	2		1	
Habitation: résidence secondaire	2	1	1		1	2			1	2	4	
Station de bus / métro et gare de chemin de fer		4	1		2			1	1	2	2	1
Chantier	1	2	1	2	3	1			1		1	1
Infrastructure sportive			1		1	2	1	2				5
Bâtiment administratif		1	2	2	1	2			1		1	
Edifice religieux / lieu du culte	1	2	1	1				1			2	1
Bureau de police		1	3	1	1			1	1			
Cimetière	1	1		2			1		2		1	
Service		2			1	1	2		1			
Emplacement de vélo		1			1	1			2	1		
Hôpital	1	1	1	3								
Moyen de transport: voiture	3	1			1	1						
Stade	2		2				1					
Banque / institution financière				1	1			1				
Eaux intérieures et maritimes	1				1						1	
Arrêt de bus / tram	1									1		
Maison de repos		1									1	
Moyen de transport: train / tram / métro	1											
<b>Total</b>	<b>233</b>	<b>161</b>	<b>128</b>	<b>149</b>	<b>152</b>	<b>138</b>	<b>108</b>	<b>129</b>	<b>114</b>	<b>90</b>	<b>107</b>	<b>45</b>

FPF/DGR/DRI/BIPOL - Statistiques policières de criminalité (date de clôture: 31/10/2025)

Les données pour les années 2001 jusqu'à 2014 ne sont plus publiées mais restent disponibles sur demande auprès du service BIPOL.

Les données pour 2025 ne concernent que le 1er semestre.



**POLITIEZONE SPOORKIN**

**Infractions contre l'intégrité physique**

	2000	2015	2016	2017	2018	2019	2020	2021	2022	2023	2024	2025
Habitation	31	42	42	36	31	27	43	22	25	33	45	19
Voie publique	19	19	21	28	17	25	12	16	14	20	24	8
Horeca	15	8	5	9	3	7	2	3	3	1	6	3
Inconnue	2	6	4	2	1	1	3	3	4	9	4	1
Institution d'enseignement	2	4			1		4		4	7	4	1
Entreprise	1	2	1		3	1	1	6	2	4	3	
Hôpital	1	2	1	2	4	6		1	2	3	1	1
Culture et loisirs	1	3		3	1	1			6	3	2	1
Magasin	1		2		1	1	1		3	3	1	
Parking		1			4		1	2	1		2	1
Service public	1	1	3	1	1	1	1	1	1	1		
Habitation: allée		1	3				1	1		1	3	
Terrain	1	2	2	2		1		1			1	
Habitation: jardin	1	2	1	2	1		1	1				
Infrastructure sportive	2		1		1			1	1	1	2	
Autre			1	2	1	1						
Station de bus / métro et gare de chemin de fer				1		1				2	1	
Moyen de transport: autre				1			1				2	
Arrêt de bus / tram				1			1			1		
Maison de repos			1			1						1
Edifice religieux / lieu du culte				1								
Stade	1											
<b>Total</b>	<b>79</b>	<b>93</b>	<b>88</b>	<b>91</b>	<b>70</b>	<b>74</b>	<b>72</b>	<b>58</b>	<b>66</b>	<b>89</b>	<b>101</b>	<b>36</b>

FPF/DGR/DRI/BIPOL - Statistiques policières de criminalité (date de clôture: 31/10/2025)  
 Les données pour les années 2001 jusqu'à 2014 ne sont plus publiées mais restent disponibles sur demande auprès du service BIPOL.  
 Les données pour 2025 ne concernent que le 1er semestre.

# ***STATISTIQUES POLICIERES DE CRIMINALITE***

---

*LIEU DE PERPETRATION: ZONE DE POLICE*

**POLITIEZONE SPOORKIN**

***PARTIE V : ZONE DE POLICE vs. TYPOLOGIE***



### Typologie de la zone: Catégorie 4

Zone de police
BERLAAR - NIJLEN
BODUKAP
BUGGENHOUT - LEBBEKE
CENTRE ARDENNE
CONDROZ-FAMENNE
FAGNES
GERAARDSBERGEN - LIERDE
GRENSLEIE
HERKO
HERMETON ET HEURE
HESBAYE
HESBAYE OUEST
LA MAZERINE
MIDOW
MIRA
ORNEAU-MEHAIGNE
OTTIGNIES - LOUVAIN-LA-NEUVE
POL AMOW
POLDER
POLICE DES HAUTS-PAYS



## CRIMINALITE ENREGISTREE : ZONE DE POLICE vs TYPOLOGIE

POLITIEZONE ARRO IEPER
POLITIEZONE BRT
POLITIEZONE HEIST
POLITIEZONE K-L-M
POLITIEZONE MAASLAND
POLITIEZONE NOORDERKEMPEN
POLITIEZONE RUPEL
POLITIEZONE SCHELDE - LEIE
POLITIEZONE SPOORKIN
POLITIEZONE TARL
POLITIEZONE WESER-GÖHL
PZ BERINGEN/HAM/TESSENDERLO
PZ BERLARE/ZELE
PZ BILZEN/HOESLIT/RIEMST
PZ BLANKENBERGE/ZUIENKERKE
PZ BOORTMEERBEEK-HAACHT-KEERBERGEN
PZ DENDERLEEUV/HAALTERT
PZ DRUIVENSTREEK
PZ ERPE-MERE/LEDE
PZ GETEVALLEI
PZ HAMME/WAASMUNSTER
PZ HAMONT-ACHEL/PELT
PZ HEUSDEN-ZOLDER
PZ LANAKEN/MAASMECHELEN



## CRIMINALITE ENREGISTREE : ZONE DE POLICE vs TYPOLOGIE

PZ LOMMEL
PZ NINOVE
PZ SCHELDEWAAS
PZ VOER EN DIJLE
PZ WETTEREN LAARNE WICHELEN
SAMSOM
VOORKEMPEN
ZONE BASSE MEUSE
ZONE DE POLICE DES 3 VALLEES
ZONE DES ARCHES
ZONE HAUTE-MEUSE
ZONE OUEST BRABANT WALLON
ZOTTEGEM HERZELE StLHOUTEM
ZP BERNISSART/PERUWELZ
ZP BINCHE-ANDERLUES-LERMES
ZP HAUTE SENNE



## CRIMINALITE ENREGISTREE : ZONE DE POLICE vs TYPOLOGIE

### Typologie de la zone: Catégorie 4

Figure criminelle/phénomène	Niveau	% 2021 - 2022	% 2022 - 2023	% 2023 - 2024
Vol de voiture	ZONE DE POLICE	/	200,0%	66,7%
	TYPLOGIE	16,7%	2,7%	3,1%
Vol de moto	ZONE DE POLICE	/	/	0,0%
	TYPLOGIE	30,1%	-6,7%	0,0%
Carjacking	ZONE DE POLICE	/	/	/
	TYPLOGIE	-28,1%	60,9%	-18,9%
Homejacking	ZONE DE POLICE	/	/	/
	TYPLOGIE	0,0%	30,0%	23,1%
Vol dans les garages	ZONE DE POLICE	/	/	/
	TYPLOGIE	14,3%	-10,9%	-42,1%
Vol de vélomoteur	ZONE DE POLICE	-100,0%	/	/
	TYPLOGIE	32,4%	14,2%	-5,6%
Vol de vélo	ZONE DE POLICE	-34,3%	34,8%	-6,5%
	TYPLOGIE	16,2%	-2,6%	-15,3%
Cambriolage dans habitation	ZONE DE POLICE	-56,3%	142,9%	94,1%
	TYPLOGIE	33,4%	-7,3%	6,6%
Cambriolage ds entreprise ou commerce	ZONE DE POLICE	-66,7%	350,0%	-22,2%
	TYPLOGIE	2,5%	2,2%	-10,3%
Cambriolage ds service public ou bâtiment administ	ZONE DE POLICE	-77,8%	0,0%	100,0%
	TYPLOGIE	-2,3%	5,7%	-1,8%
Vol au bélier	ZONE DE POLICE	/	/	/
	TYPLOGIE	0,0%	80,0%	55,6%



## CRIMINALITE ENREGISTREE : ZONE DE POLICE vs TYPOLOGIE

Figure criminelle/phénomène	Niveau	% 2021 - 2022	% 2022 - 2023	% 2023 - 2024
Cambriolage dans bâtiment (total)	ZONE DE POLICE	-63,3%	154,5%	53,6%
	TYPOLOGIE	26,7%	-5,5%	3,9%
Vol à main armée	ZONE DE POLICE	/	/	/
	TYPOLOGIE	4,1%	1,8%	-12,8%
Vol avec violence sans arme	ZONE DE POLICE	-54,5%	120,0%	-72,7%
	TYPOLOGIE	25,1%	3,0%	-0,3%
Vol dans ou sur un véhicule	ZONE DE POLICE	-20,0%	-25,0%	-11,1%
	TYPOLOGIE	5,9%	-1,8%	2,5%
Sacjacking dans une voiture	ZONE DE POLICE	/	/	/
	TYPOLOGIE	0,0%	-100,0%	/
Vol d'armes et explosifs	ZONE DE POLICE	-100,0%	/	/
	TYPOLOGIE	0,0%	4,0%	8,7%
Steaming	ZONE DE POLICE	/	/	/
	TYPOLOGIE	42,9%	-30,0%	0,0%
Arrachage de sac à main	ZONE DE POLICE	/	/	/
	TYPOLOGIE	106,7%	-16,1%	-19,2%
Vol à l'arraché	ZONE DE POLICE	/	/	-100,0%
	TYPOLOGIE	87,3%	-28,7%	5,7%
Vol à la tire	ZONE DE POLICE	0,0%	-100,0%	/
	TYPOLOGIE	65,5%	-7,5%	-20,6%
Vol à l'étalage	ZONE DE POLICE	-5,6%	-23,5%	46,2%
	TYPOLOGIE	23,2%	4,6%	2,9%
Vol par ruse	ZONE DE POLICE	-62,5%	0,0%	0,0%
	TYPOLOGIE	14,8%	0,4%	-12,1%



## CRIMINALITE ENREGISTREE : ZONE DE POLICE vs TYPOLOGIE

Figure criminelle/phénomène	Niveau	% 2021 - 2022	% 2022 - 2023	% 2023 - 2024
Vol de métaux	ZONE DE POLICE	-60,0%	0,0%	-100,0%
	TYPLOGIE	62,3%	-20,0%	-1,3%
Vol sur les chantiers	ZONE DE POLICE	-66,7%	0,0%	66,7%
	TYPLOGIE	28,4%	-14,9%	-19,9%
Home-invasion	ZONE DE POLICE	/	/	/
	TYPLOGIE	-12,5%	-14,3%	58,3%
Vol d'animaux	ZONE DE POLICE	-100,0%	/	0,0%
	TYPLOGIE	-10,3%	16,4%	-2,1%
Vol de cargaison	ZONE DE POLICE	-50,0%	-100,0%	/
	TYPLOGIE	12,7%	26,8%	18,7%
Fraude de cartes de paiements	ZONE DE POLICE	-50,0%	275,0%	-13,3%
	TYPLOGIE	46,8%	-4,2%	-0,1%
Phishing	ZONE DE POLICE	19,4%	9,3%	-34,0%
	TYPLOGIE	2,8%	-4,6%	16,9%
Ransomware	ZONE DE POLICE	/	/	/
	TYPLOGIE	-13,3%	23,1%	-32,8%
Shouldersurfing	ZONE DE POLICE	/	-100,0%	/
	TYPLOGIE	3,1%	19,4%	-47,5%
Skimming	ZONE DE POLICE	/	800,0%	-100,0%
	TYPLOGIE	151,6%	29,5%	-38,6%
Violence contre les métiers d'intérêt général	ZONE DE POLICE	0,0%	400,0%	-100,0%
	TYPLOGIE	15,9%	-5,1%	7,7%
Viol collectif	ZONE DE POLICE	/	/	/
	TYPLOGIE	12,0%	-3,6%	0,0%



## CRIMINALITE ENREGISTREE : ZONE DE POLICE vs TYPOLOGIE

Figure criminelle/phénomène	Niveau	% 2021 - 2022	% 2022 - 2023	% 2023 - 2024
Graffiti	ZONE DE POLICE	/	-25,0%	0,0%
	TYPOLOGIE	48,6%	-14,2%	-1,1%
Dégradation de voiture	ZONE DE POLICE	-22,6%	-31,7%	3,6%
	TYPOLOGIE	2,5%	1,6%	-2,7%
Rixe au couteau	ZONE DE POLICE	/	0,0%	0,0%
	TYPOLOGIE	9,8%	-13,0%	-4,7%
VIF: physique, dans le couple	ZONE DE POLICE	42,9%	5,0%	14,3%
	TYPOLOGIE	9,8%	2,8%	2,1%
VIF: physique, envers des descendants	ZONE DE POLICE	100,0%	75,0%	28,6%
	TYPOLOGIE	5,4%	13,2%	5,4%
VIF: physique, envers d'autres membres	ZONE DE POLICE	0,0%	800,0%	0,0%
	TYPOLOGIE	0,4%	7,5%	1,7%
VIF: sexuelle, dans le couple	ZONE DE POLICE	/	/	100,0%
	TYPOLOGIE	14,9%	9,3%	-11,9%
VIF: sexuelle, envers des descendants	ZONE DE POLICE	/	0,0%	-100,0%
	TYPOLOGIE	-58,3%	-72,9%	21,1%
VIF: sexuelle, envers d'autres membres	ZONE DE POLICE	/	/	/
	TYPOLOGIE	-14,3%	41,7%	-17,6%
VIF: psychique, dans le couple	ZONE DE POLICE	-27,3%	91,7%	-50,0%
	TYPOLOGIE	-0,9%	-5,1%	-0,9%
VIF: psychique, envers des descendants	ZONE DE POLICE	/	-75,0%	200,0%
	TYPOLOGIE	8,6%	-10,8%	5,9%
VIF: psychique, envers d'autres membres	ZONE DE POLICE	0,0%	0,0%	0,0%
	TYPOLOGIE	9,8%	16,1%	-6,5%



## CRIMINALITE ENREGISTREE : ZONE DE POLICE vs TYPOLOGIE

Figure criminelle/phénomène	Niveau	% 2021 - 2022	% 2022 - 2023	% 2023 - 2024
VIF: économique, dans le couple	ZONE DE POLICE	-100,0%	/	0,0%
	TYPOLOGIE	4,4%	-1,7%	-0,9%
VIF: économique, envers des descendants	ZONE DE POLICE	/	/	/
	TYPOLOGIE	-31,4%	-5,7%	54,5%
VIF: économique, envers d'autres membres	ZONE DE POLICE	-60,0%	50,0%	33,3%
	TYPOLOGIE	20,1%	-5,7%	5,5%
Dopage humain	ZONE DE POLICE	-100,0%	/	/
	TYPOLOGIE	-18,8%	-21,7%	11,1%
Engraissement illégal	ZONE DE POLICE	/	/	/
	TYPOLOGIE	-11,1%	-62,5%	0,0%
Vente de cocaïne	ZONE DE POLICE	100,0%	200,0%	-83,3%
	TYPOLOGIE	13,6%	13,0%	-17,2%
Import-export de cocaïne	ZONE DE POLICE	/	-100,0%	/
	TYPOLOGIE	25,0%	-18,6%	-19,3%
Production de drogues synthétiques	ZONE DE POLICE	/	/	/
	TYPOLOGIE	-31,3%	-22,7%	5,9%
Import-export de drogues synthétiques	ZONE DE POLICE	/	/	/
	TYPOLOGIE	47,4%	21,4%	-23,5%
Vente de drogues synthétiques	ZONE DE POLICE	0,0%	50,0%	16,7%
	TYPOLOGIE	14,4%	10,9%	-0,9%
Production de cannabis (culture)	ZONE DE POLICE	-50,0%	-100,0%	/
	TYPOLOGIE	-3,8%	-31,3%	-9,1%
Import-export de cannabis en grande quantité	ZONE DE POLICE	/	/	/
	TYPOLOGIE	33,3%	0,0%	25,0%



## CRIMINALITE ENREGISTREE : ZONE DE POLICE vs TYPOLOGIE

Figure criminelle/phénomène	Niveau	% 2021 - 2022	% 2022 - 2023	% 2023 - 2024
Vente de cannabis en grande quantité	ZONE DE POLICE	/	/	/
	TYPOLOGIE	26,1%	0,0%	-31,0%
Import-export d'héroïne	ZONE DE POLICE	/	/	/
	TYPOLOGIE	110,0%	19,0%	-56,0%
Vente-traffic d'héroïne	ZONE DE POLICE	-100,0%	/	/
	TYPOLOGIE	2,5%	-4,9%	-18,2%
Commerce et production d'arme à feu et mun.	ZONE DE POLICE	/	/	/
	TYPOLOGIE	-37,1%	2,6%	27,5%
Commerce et production d'arme non à feu	ZONE DE POLICE	/	/	/
	TYPOLOGIE	60,0%	-50,0%	175,0%
TEH - exploitation économique	ZONE DE POLICE	/	/	/
	TYPOLOGIE	-4,8%	-10,0%	-11,1%
TEH - exploitation sexuelle	ZONE DE POLICE	/	/	-100,0%
	TYPOLOGIE	-17,5%	84,8%	17,2%
Violence physique (transport public)	ZONE DE POLICE	/	500,0%	-83,3%
	TYPOLOGIE	25,2%	3,0%	12,3%
Violence physique (voie publique)	ZONE DE POLICE	-20,0%	43,8%	-8,7%
	TYPOLOGIE	7,4%	6,2%	4,0%
Violence physique (autre endroit public)	ZONE DE POLICE	/	/	400,0%
	TYPOLOGIE	8,0%	14,8%	-11,7%
Violence physique (endroit accessible au public)	ZONE DE POLICE	77,8%	-6,3%	20,0%
	TYPOLOGIE	42,6%	5,6%	-4,4%
Violence sexuelle (transport public)	ZONE DE POLICE	-100,0%	/	/
	TYPOLOGIE	-6,3%	16,7%	12,9%



## CRIMINALITE ENREGISTREE : ZONE DE POLICE vs TYPOLOGIE

Figure criminelle/phénomène	Niveau	% 2021 - 2022	% 2022 - 2023	% 2023 - 2024
Violence sexuelle (voie publique)	ZONE DE POLICE	0,0%	0,0%	0,0%
	TYPOLOGIE	6,2%	0,6%	6,5%
Violence sexuelle (autre endroit public)	ZONE DE POLICE	-100,0%	/	/
	TYPOLOGIE	-15,1%	7,6%	3,5%
Violence sexuelle (endroit accessible au public)	ZONE DE POLICE	-100,0%	/	-50,0%
	TYPOLOGIE	31,3%	-9,9%	-1,4%
Violence psychique (transport public)	ZONE DE POLICE	/	400,0%	-40,0%
	TYPOLOGIE	1,2%	29,3%	3,3%
Violence psychique (voie publique)	ZONE DE POLICE	-52,9%	12,5%	11,1%
	TYPOLOGIE	6,8%	7,8%	3,1%
Violence psychique (autre endroit public)	ZONE DE POLICE	-50,0%	100,0%	-50,0%
	TYPOLOGIE	-0,4%	14,9%	2,9%
Violence psychique (endroit accessible au public)	ZONE DE POLICE	0,0%	150,0%	30,0%
	TYPOLOGIE	11,7%	2,8%	8,3%
Vol à main armée (transport public)	ZONE DE POLICE	/	/	/
	TYPOLOGIE	75,0%	71,4%	-50,0%
Vol à main armée (voie publique)	ZONE DE POLICE	/	/	/
	TYPOLOGIE	14,9%	10,4%	-12,9%
Vol à main armée (autre endroit public)	ZONE DE POLICE	/	/	/
	TYPOLOGIE	-42,9%	0,0%	25,0%
Vol à main armée (endroit accessible au public)	ZONE DE POLICE	/	/	/
	TYPOLOGIE	-7,1%	-4,4%	-29,9%
Vol avec violence sans arme (transport public)	ZONE DE POLICE	/	/	/
	TYPOLOGIE	31,8%	27,6%	10,8%



## CRIMINALITE ENREGISTREE : ZONE DE POLICE vs TYPOLOGIE

Figure criminelle/phénomène	Niveau	% 2021 - 2022	% 2022 - 2023	% 2023 - 2024
Vol avec violence sans arme (voie publique)	ZONE DE POLICE	/	-100,0%	/
	TYPLOGIE	12,0%	-3,0%	25,8%
Vol avec violence sans arme (autre endroit public)	ZONE DE POLICE	/	/	-100,0%
	TYPLOGIE	6,7%	9,4%	-17,1%
Vol avec violence sans arme (endr. acces. au pub.)	ZONE DE POLICE	/	/	-100,0%
	TYPLOGIE	38,4%	7,0%	-12,8%
Faux policiers	ZONE DE POLICE	/	/	/
	TYPLOGIE	-21,4%	86,4%	46,3%
Terrorisme, extrémisme et radicalisme	ZONE DE POLICE	/	/	/
	TYPLOGIE	-16,3%	11,1%	37,5%
Cyberharcèlement	ZONE DE POLICE	0,0%	42,9%	25,0%
	TYPLOGIE	0,0%	7,5%	6,1%
Fraude à l'identité	ZONE DE POLICE	6,8%	-3,2%	14,8%
	TYPLOGIE	4,2%	6,0%	-4,3%

# ***STATISTIQUES POLICIERES DE CRIMINALITE***

---

***LIEU DE PERPETRATION: ZONE DE POLICE***

**POLITIEZONE SPOORKIN**

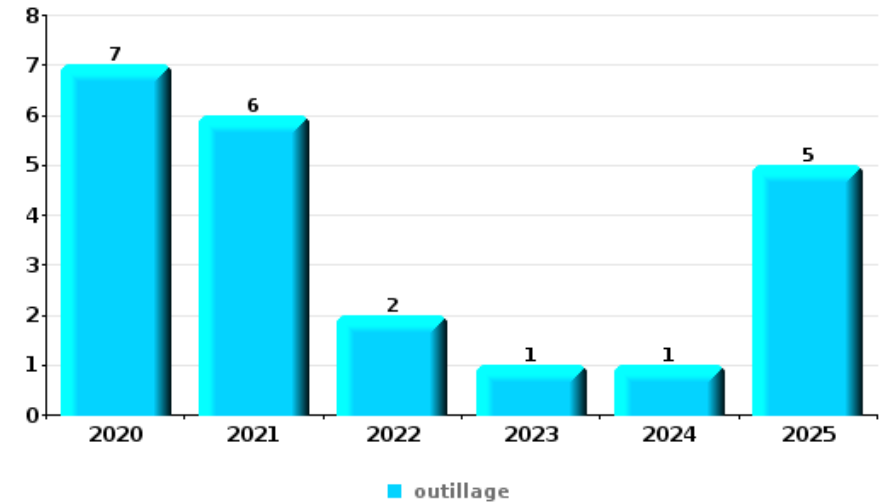
***PARTIE VI : OBJETS ET MOYENS DE TRANSPORT***



**POLITIEZONE SPOORKIN**

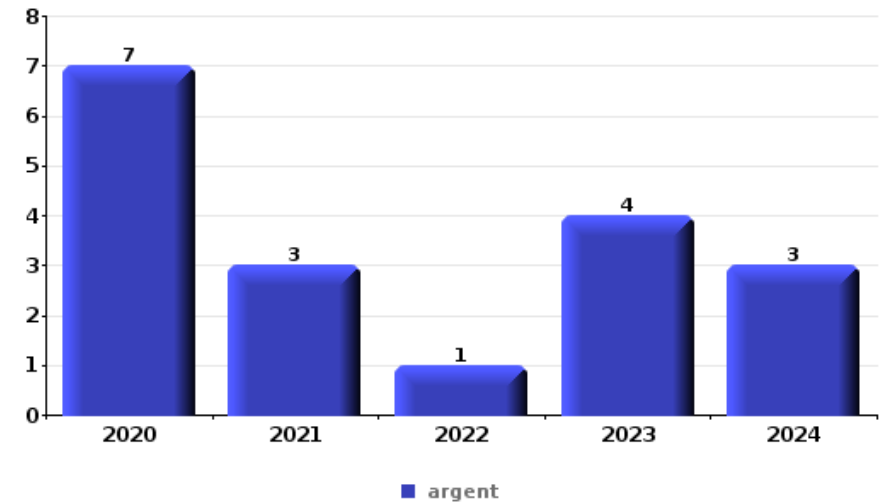
**Vol dans ou sur un véhicule**

Top 5 Objets volés (sbd nombre de faits)		2020	2021	2022	2023	2024	2025
1	outillage	7	6	2	1	1	5
2	argent	1			3	2	
2	multimédia		1		4		1
2	pièce de moyen de transport		1		2	2	1
2	portefeuille	1	1		3	1	



**Cambrilage ds entreprise ou commerce**

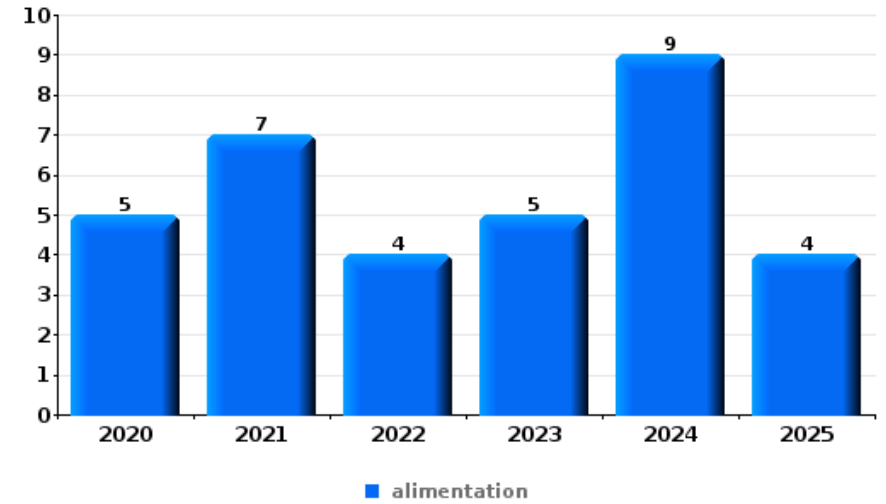
Top 5 Objets volés (sbd nombre de faits)		2020	2021	2022	2023	2024	2025
1	argent	7	3	1	4	3	
2	outillage		2		1	1	
3	tabac	2				1	
4	alimentation		2				
4	coffre-fort / coffret (argent) / caisse	1				1	
4	ordinateur et accessoires	2					
4	vêtement		1			1	





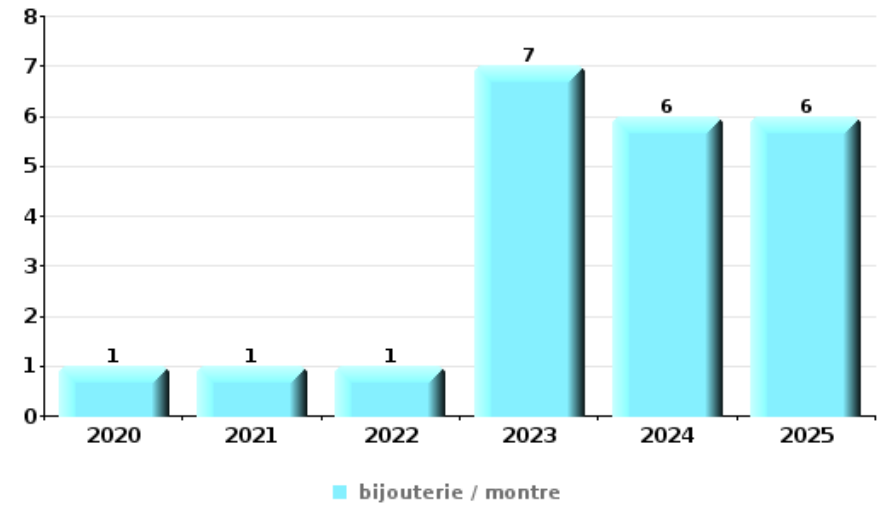
**Vol à l'étalage**

Top 5 Objets volés (sbd nombre de faits)		2020	2021	2022	2023	2024	2025
1	alimentation	5	7	4	5	9	4
2	tabac	1	3	4		4	1
3	multimédia	5	4	3			
3	vêtement	2	2	3	2	3	
5	ordinateur et accessoires	6		3	1		



**Cambrassage dans habitation**

Top 5 Objets volés (sbd nombre de faits)		2020	2021	2022	2023	2024	2025
1	bijouterie / montre	1	1	1	7	6	6
2	argent		3	1	4	9	2
3	multimédia	1	2		1	2	2
3	outillage	2	1		1	3	1
5	alimentation		3			2	
5	coffre-fort / coffret (argent) / caisse					2	3
5	ordinateur et accessoires	2			2	1	





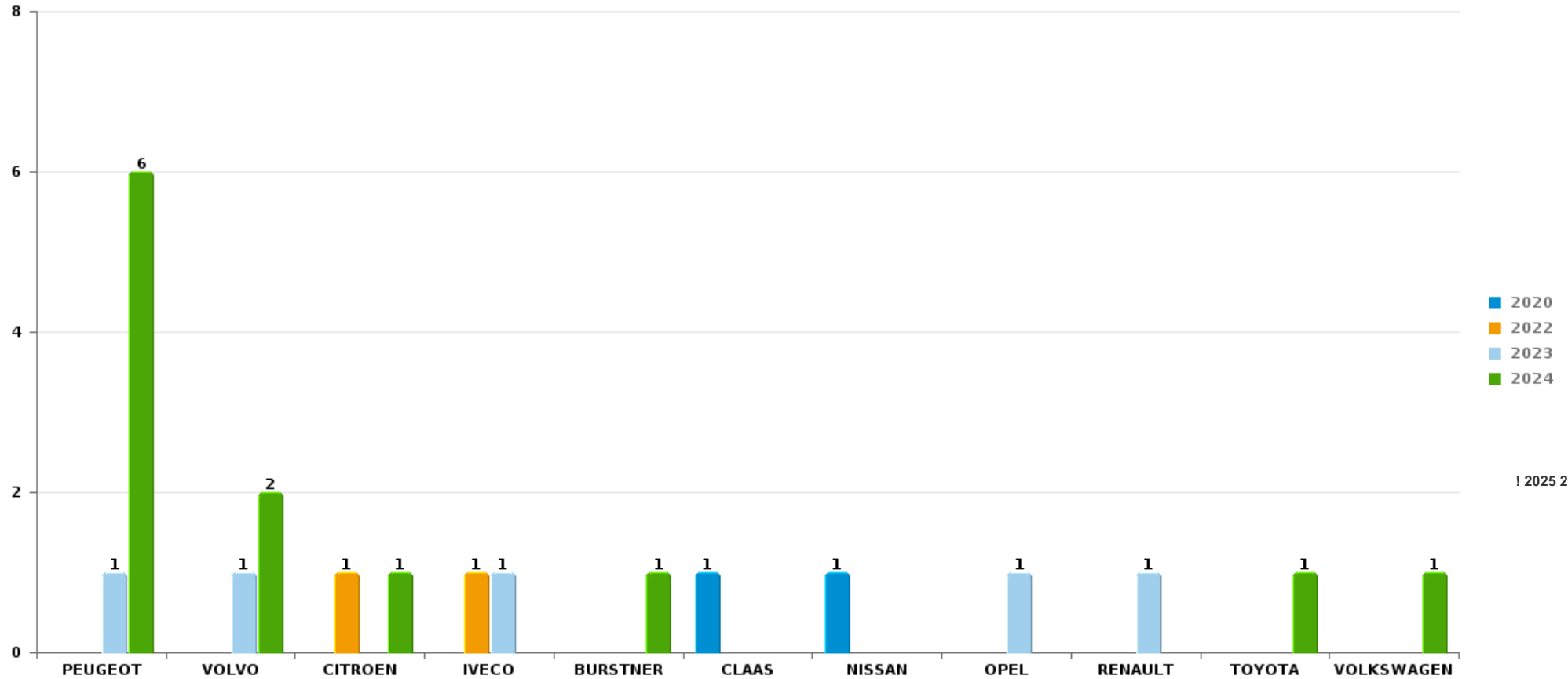
*Remarque: en ce qui concerne les objets, aucun total n'est reproduit étant donné que plusieurs objets peuvent avoir été volés lors d'un même fait.*



POLITIEZONE SPOORKIN

Vol de voiture

Nombre de voitures volées par marque (Top 5)



! 2025 2 trim.!

# ***STATISTIQUES POLICIERES DE CRIMINALITE***

---

***LIEU DE PERPETRATION: ZONE DE POLICE***

**POLITIEZONE SPOORKIN**

***PARTIE VII : SUSPECTS***



## Partie 1: Niveau FAITS (comptage du nombre de faits pour lesquels un certain type de suspect est impliqué)

### 1.1. Nombre d'infractions selon le sexe des suspects identifiés (par catégorie principale)

Étant donné que, tant un suspect identifié masculin qu'un suspect identifié féminin peuvent être impliqués lors d'un même fait, il est possible que la somme des colonnes «Hommes» et «Femmes» soit supérieure à la valeur de la colonne «Total...» (voir également la note méthodologique)

#### POLITIEZONE SPOORKIN

2025

Catégorie principale / Sexe	Nombre total de faits avec au moins 1 suspect	Hommes	%	Femmes	%
Infr. contre l'intégrité physique	21	16	76,2%	7	33,3%
Drogues	20	17	85,0%	2	10,0%
Ivresse et alcool	19	17	89,5%	2	10,5%
Vol et extorsion	16	15	93,8%	1	6,3%
Infr. contre la sécurité publique	11	9	81,8%	3	27,3%
Fraude	10	9	90,0%	1	10,0%
Dégradation de la propriété	9	8	88,9%	1	11,1%
Législation sur les étrangers	9	9	100,0%		
Infr. contre l'autorité publique	8	7	87,5%	1	12,5%
Registre de population	8	8	100,0%		
Infr. contre autres valeurs morales et sentiments	7	6	85,7%	1	14,3%
Infr. contre la foi publique	3	3	100,0%		
Protection de la jeunesse	2	2	100,0%	1	50,0%
Armes et explosifs	2	2	100,0%		
Code pénal social	1	1	100,0%	1	100,0%
Infr. contre les mœurs	1	1	100,0%	1	100,0%

## CRIMINALITE ENREGISTREE: SUSPECTS



Catégorie principale / Sexe	Nombre total de faits avec au moins 1 suspect	Hommes	%	Femmes	%
Autres lois spéciales	1	1	100,0%		
Environnement	1	1	100,0%		
<b>Total</b>	<b>149</b>	<b>132</b>	<b>88,6 %</b>	<b>22</b>	<b>14,8 %</b>



## 1.2. Nombre d'infractions selon le sexe des suspects identifiés (par figure criminelle)

Étant donné que, tant un suspect identifié masculin qu'un suspect identifié féminin peuvent être impliqués lors d'un même fait, il est possible que la somme des colonnes «Hommes» et «Femmes» soit supérieure à la valeur de la colonne «Total...» (voir également la note méthodologique)

### POLITIEZONE SPOORKIN

2025

### FC Vol moyen de transport

Figure criminelle / Sexe	Nombre total de faits avec au moins 1 suspect identifié	Hommes	%
<b>Vol de vélo</b>	3	3	100,0%
<b>Total</b>	PA	PA	PA

### FC Vol autre

Figure criminelle / Sexe	Nombre total de faits avec au moins 1 suspect identifié	Hommes	%	Femmes	%
<b>Vol avec violence sans arme</b>	2	2	100,0%		
<b>Vol dans ou sur un véhicule</b>	1			1	100,0%
<b>Vol à l'étalage</b>	6	6	100,0%		
<b>Total</b>	PA	PA	PA	PA	PA

### FC Autre

Figure criminelle / Sexe	Nombre total de faits avec au moins 1 suspect identifié	Hommes	%
<b>Violence contre les métiers d'intérêt général</b>	1	1	100,0%
<b>Dégradation de voiture</b>	4	4	100,0%
<b>Total</b>	PA	PA	PA



PH Violence intrafamiliale (VIF)

Figure criminelle / Sexe	Nombre total de faits avec au moins 1 suspect identifié	Hommes	%	Femmes	%
VIF: physique, dans le couple	7	5	71,4%	4	57,1%
VIF: physique, envers des descendants	1	1	100,0%		
VIF: physique, envers d'autres membres	3	3	100,0%		
VIF: sexuelle, envers d'autres membres	1	1	100,0%	1	100,0%
VIF: psychique, dans le couple	2	2	100,0%		
VIF: psychique, envers des descendants	1	1	100,0%		
<b>Total</b>	<b>PA</b>	<b>PA</b>	<b>PA</b>	<b>PA</b>	<b>PA</b>

PH Drogues

Figure criminelle / Sexe	Nombre total de faits avec au moins 1 suspect identifié		%
Import-export de cocaïne	1		
<b>Total</b>	<b>PA</b>	<b>PA</b>	<b>PA</b>

PH Violence dans l'espace public

Figure criminelle / Sexe	Nombre total de faits avec au moins 1 suspect identifié	Hommes	%	Femmes	%
Violence physique (voie publique)	5	5	100,0%		
Violence physique (endroit accessible au public)	9	8	88,9%	2	22,2%
Violence psychique (voie publique)	2	2	100,0%		
Violence psychique (autre endroit public)	1	1	100,0%		
Violence psychique (endroit accessible au public)	4	4	100,0%		
Vol avec violence sans arme (voie publique)	1	1	100,0%		
Vol avec violence sans arme (endr. acces. au pub.)	1	1	100,0%		
<b>Total</b>	<b>PA</b>	<b>PA</b>	<b>PA</b>	<b>PA</b>	<b>PA</b>

## CRIMINALITE ENREGISTREE: SUSPECTS



### PH Autre

Figure criminelle / Sexe	Nombre total de faits avec au moins 1 suspect identifié	Hommes	%	Femmes	%
Cyberharcèlement	5	4	80,0%	1	20,0%
Fraude à l'identité	1	1	100,0%		
<b>Total</b>	<b>PA</b>	<b>PA</b>	<b>PA</b>	<b>PA</b>	<b>PA</b>



### 1.3. Nombre d'infractions selon l'âge des suspects identifiés (par catégorie principale)

Étant donné que, tant un suspect identifié mineur qu'un suspect identifié majeur peuvent être impliqués lors d'un même fait, il est possible que la somme des colonnes «Mineur» et «Majeur» soit supérieure à la valeur de la colonne «Total...» (voir également la note méthodologique)

#### POLITIEZONE SPOORKIN

2025

Catégorie principale / Âge	Nombre total de faits avec au moins 1 suspect identifié	Mineur	%	Majeur	%
Infr. contre l'intégrité physique	21	6	28,6%	17	81,0%
Drogues	20	1	5,0%	19	95,0%
Ivresse et alcool	19			19	100,0%
Vol et extorsion	16	1	6,3%	15	93,8%
Infr. contre la sécurité publique	11	1	9,1%	10	90,9%
Fraude	10	1	10,0%	9	90,0%
Dégradation de la propriété	9	1	11,1%	8	88,9%
Législation sur les étrangers	9	4	44,4%	5	55,6%
Infr. contre l'autorité publique	8			8	100,0%
Registre de population	8			8	100,0%
Infr. contre autres valeurs morales et sentiments	7			7	100,0%
Infr. contre la foi publique	3			3	100,0%
Armes et explosifs	2			2	100,0%
Protection de la jeunesse	2	1	50,0%	1	50,0%
Autres lois spéciales	1			1	100,0%
Code pénal social	1			1	100,0%
Environnement	1			1	100,0%
Infr. contre les mœurs	1			1	100,0%
<b>Total</b>	<b>149</b>	<b>16</b>	<b>10,7%</b>	<b>135</b>	<b>90,6%</b>



## 1.4. Nombre d'infractions selon l'âge des suspects identifiés (par figure criminelle)

Étant donné que, tant un suspect identifié mineur qu'un suspect identifié majeur peuvent être impliqués lors d'un même fait, il est possible que la somme des colonnes «Mineur» et «Majeur» soit supérieure à la valeur de la colonne «Total...» (voir également la note méthodologique)

### POLITIEZONE SPOORKIN

2025

#### FC Vol moyen de transport

Figure criminelle / Âge	Nombre total de faits avec au moins 1 suspect identifié	Mineur	%	Majeur	%
<b>Vol de vélo</b>	<b>3</b>	1	33,3%	2	66,7%
<b>Total</b>	<b>PA</b>	<b>PA</b>	<b>PA</b>	<b>PA</b>	<b>PA</b>

#### FC Vol autre

Figure criminelle / Âge	Nombre total de faits avec au moins 1 suspect identifié	Majeur	%
<b>Vol avec violence sans arme</b>	<b>2</b>	2	100,0%
<b>Vol dans ou sur un véhicule</b>	<b>1</b>	1	100,0%
<b>Vol à l'étalage</b>	<b>6</b>	6	100,0%
<b>Total</b>	<b>PA</b>	<b>PA</b>	<b>PA</b>

#### FC Autre

Figure criminelle / Âge	Nombre total de faits avec au moins 1 suspect identifié	Majeur	%
<b>Violence contre les métiers d'intérêt général</b>	<b>1</b>	1	100,0%
<b>Dégradation de voiture</b>	<b>4</b>	4	100,0%
<b>Total</b>	<b>PA</b>	<b>PA</b>	<b>PA</b>



**PH Violence intrafamiliale (VIF)**

Figure criminelle / Âge	Nombre total de faits avec au moins 1 suspect identifié	Mineur	%	Majeur	%
VIF: physique, dans le couple	7			7	100,0%
VIF: physique, envers des descendants	1			1	100,0%
VIF: physique, envers d'autres membres	3	2	66,7%	1	33,3%
VIF: sexuelle, envers d'autres membres	1			1	100,0%
VIF: psychique, dans le couple	2			2	100,0%
VIF: psychique, envers des descendants	1			1	100,0%
<b>Total</b>	<b>PA</b>	<b>PA</b>	<b>PA</b>	<b>PA</b>	<b>PA</b>

**PH Drogues**

Figure criminelle / Âge	Nombre total de faits avec au moins 1 suspect identifié	Majeur	%
Import-export de cocaïne	1	1	100,0%
<b>Total</b>	<b>PA</b>	<b>PA</b>	<b>PA</b>

**PH Violence dans l'espace public**

Figure criminelle / Âge	Nombre total de faits avec au moins 1 suspect identifié	Mineur	%	Majeur	%
Violence physique (voie publique)	5	2	40,0%	3	60,0%
Violence physique (endroit accessible au public)	9	1	11,1%	9	100,0%
Violence psychique (voie publique)	2	1	50,0%	1	50,0%
Violence psychique (autre endroit public)	1			1	100,0%
Violence psychique (endroit accessible au public)	4			4	100,0%
Vol avec violence sans arme (voie publique)	1			1	100,0%
Vol avec violence sans arme (endr. acces. au pub.)	1			1	100,0%
<b>Total</b>	<b>PA</b>	<b>PA</b>	<b>PA</b>	<b>PA</b>	<b>PA</b>



**PH Autre**

Figure criminelle / Âge	Nombre total de faits avec au moins 1 suspect identifié	Majeur	%
Cyberharcèlement	5	5	100,0%
Fraude à l'identité	1	1	100,0%
<b>Total</b>	<b>PA</b>	<b>PA</b>	<b>PA</b>



## Partie 2: Niveau SUSPECTS-FAIT (comptage du nombre de combinaisons suspect-fait)

### 2.1. Nombre de suspects-fait selon le sexe des suspects identifiés (TOP 5 des catégories principales)

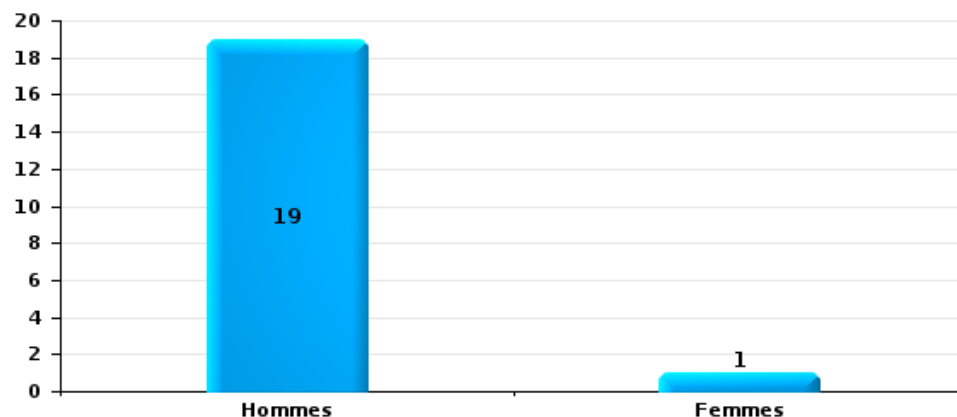
Lorsqu'un même suspect a commis plusieurs faits durant la période considérée, il est aussi comptabilisé plusieurs fois (voir également la note méthodologique)

#### POLITIEZONE SPOORKIN

2025

Vol et extorsion

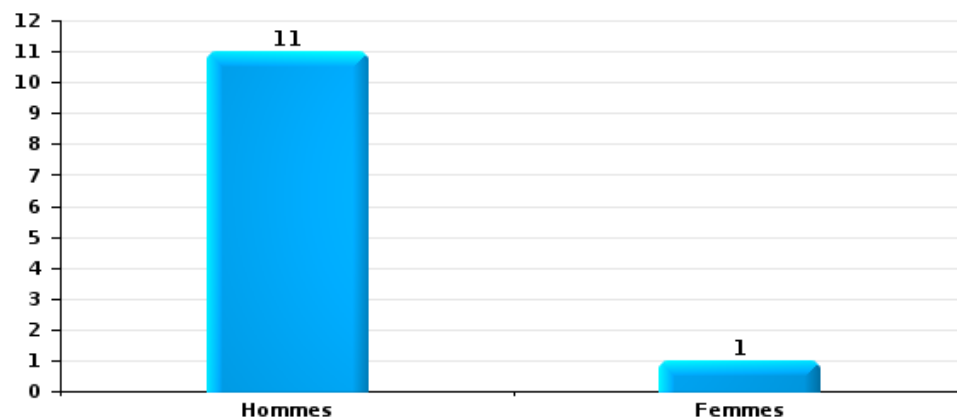
Nombre de suspects-fait selon le sexe





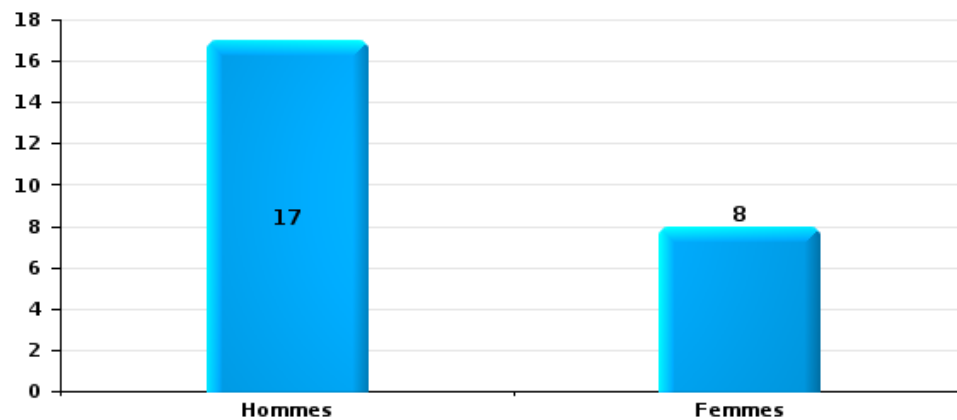
Dégradation de la propriété

Nombre de suspects-fait selon le sexe



Infr. contre l'intégrité physique

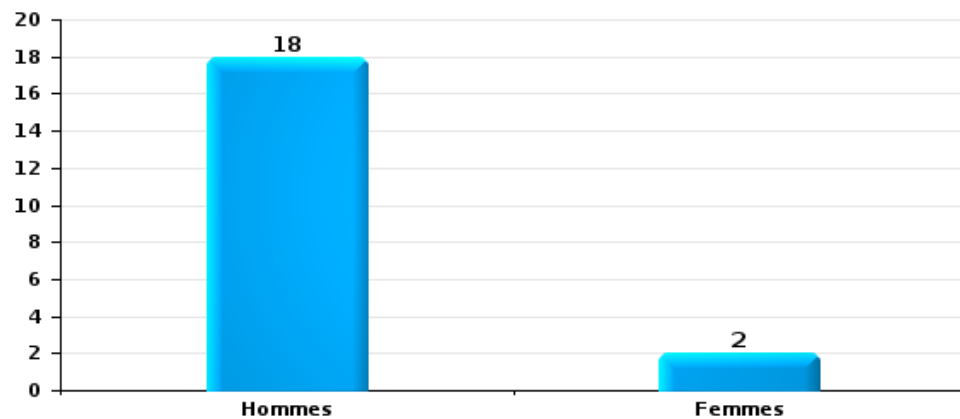
Nombre de suspects-fait selon le sexe





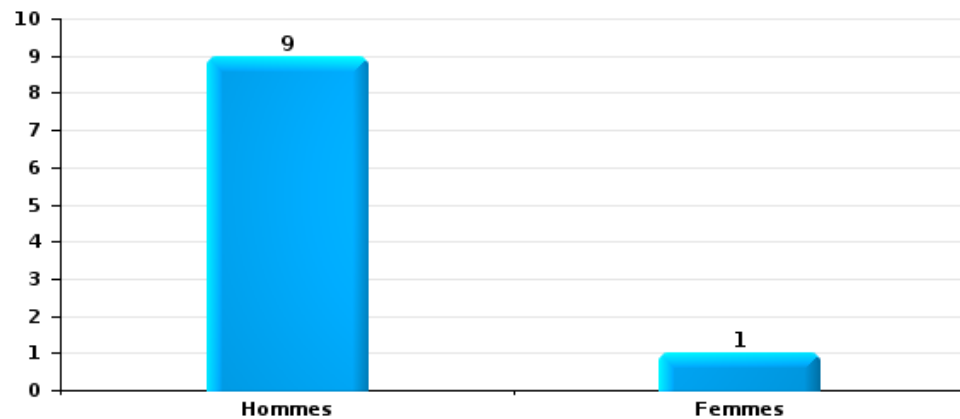
Drogues

Nombre de suspects-fait selon le sexe



Fraude

Nombre de suspects-fait selon le sexe





## 2.2. Nombre de suspects-fait selon le sexe des suspects identifiés (TOP 5 des figures criminelles)

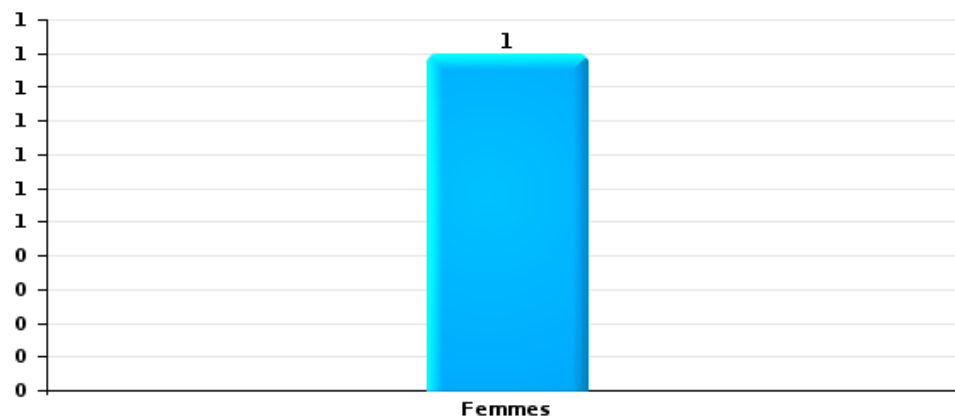
Lorsqu'un même suspect a commis plusieurs faits durant la période considérée, il est aussi comptabilisé plusieurs fois (voir également la note méthodologique)

### POLITIEZONE SPOORKIN

2025

### Vol dans ou sur un véhicule

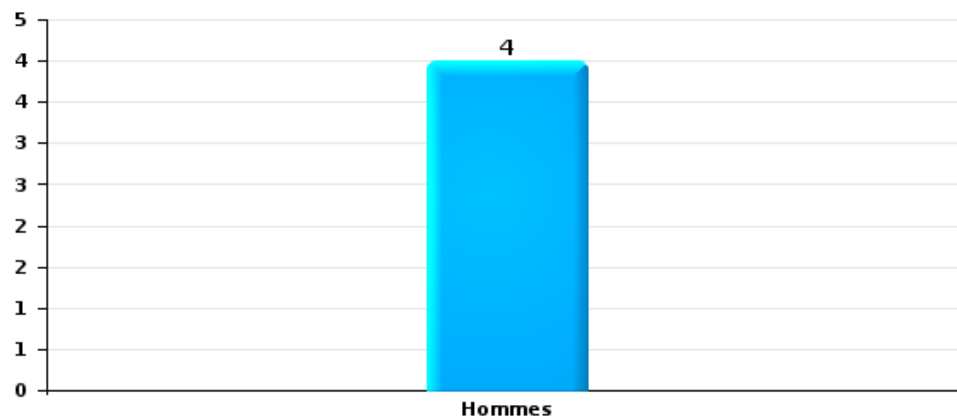
Nombre de suspects-fait selon le sexe





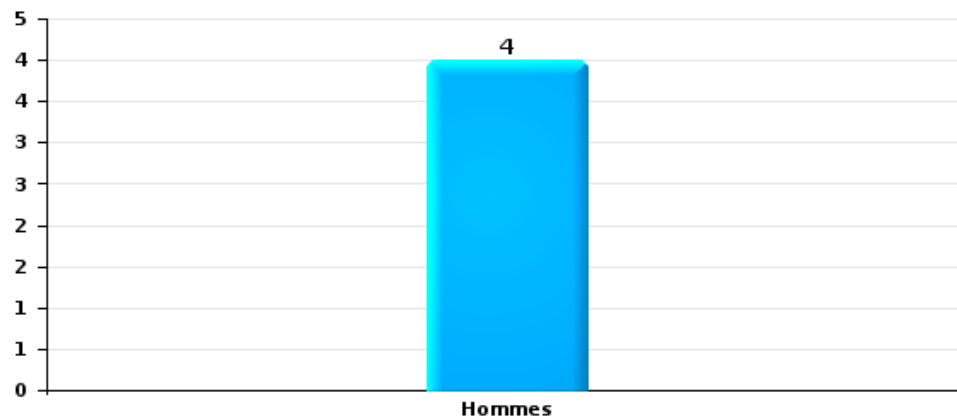
Dégradation de voiture

Nombre de suspects-fait selon le sexe



Vol de vélo

Nombre de suspects-fait selon le sexe





### 2.3. Nombre de suspects-fait selon l'âge des suspects identifiés (TOP 5 des catégories principales)

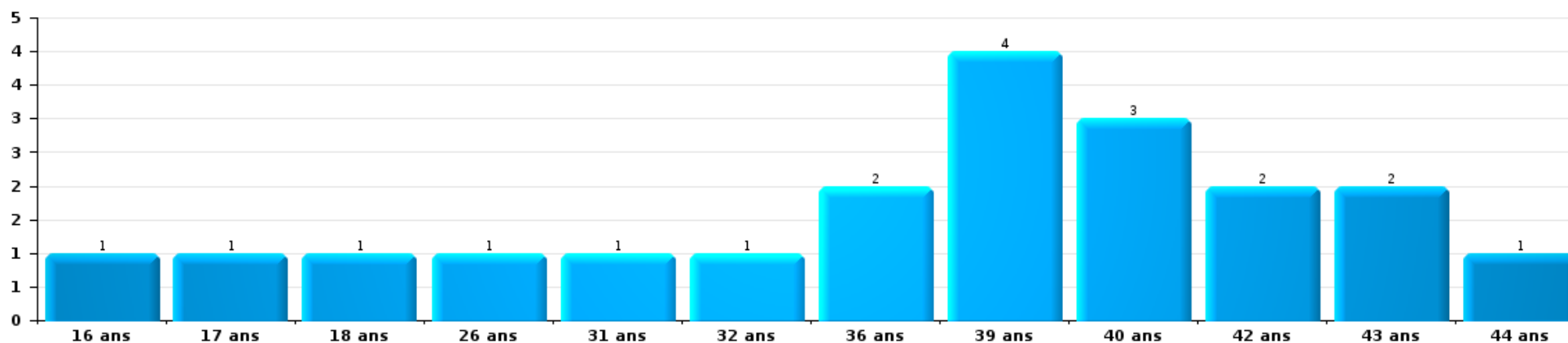
1) Lorsqu'un même suspect a commis plusieurs faits durant la période considérée, il est aussi comptabilisé plusieurs fois, qu'il ait le même âge ou non – 2) Les suspects au-dessous de 14 ans et à partir de 90 ans ne sont pas repris dans le tableau (voir également la note méthodologique)

#### POLITIEZONE SPOORKIN

2025

Vol et extorsion

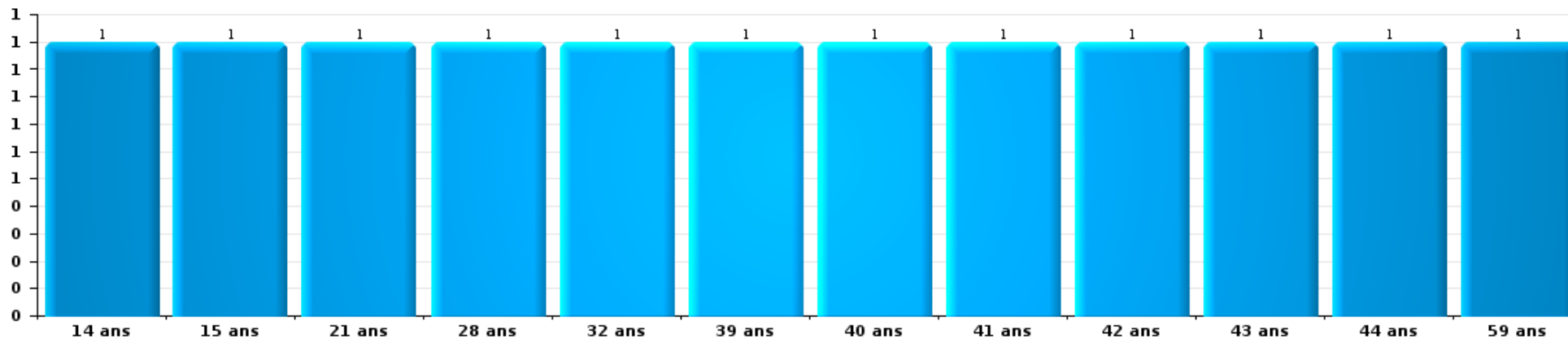
Nombre de suspects-fait par âge (chronologique)





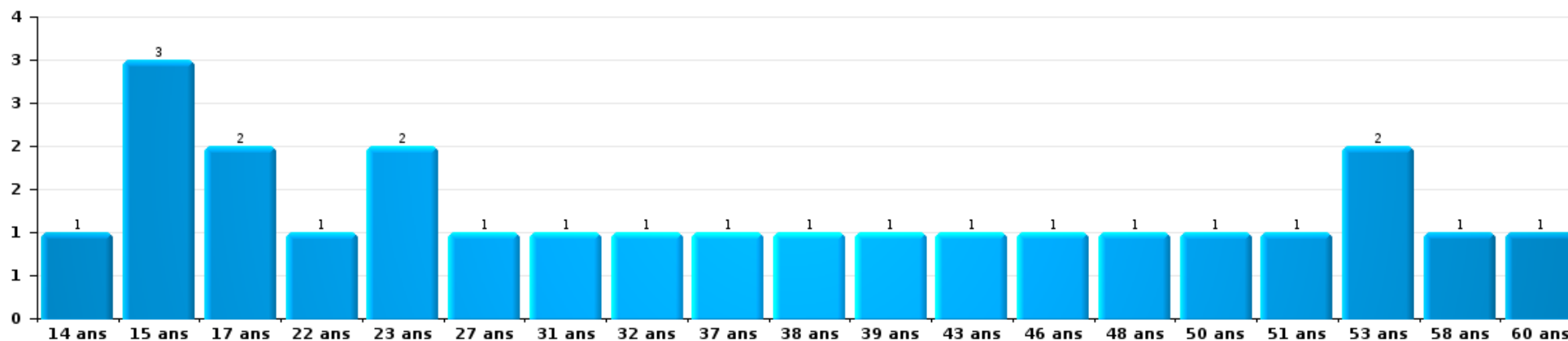
Dégradation de la propriété

Nombre de suspects-fait par âge (chronologique)



Infr. contre l'intégrité physique

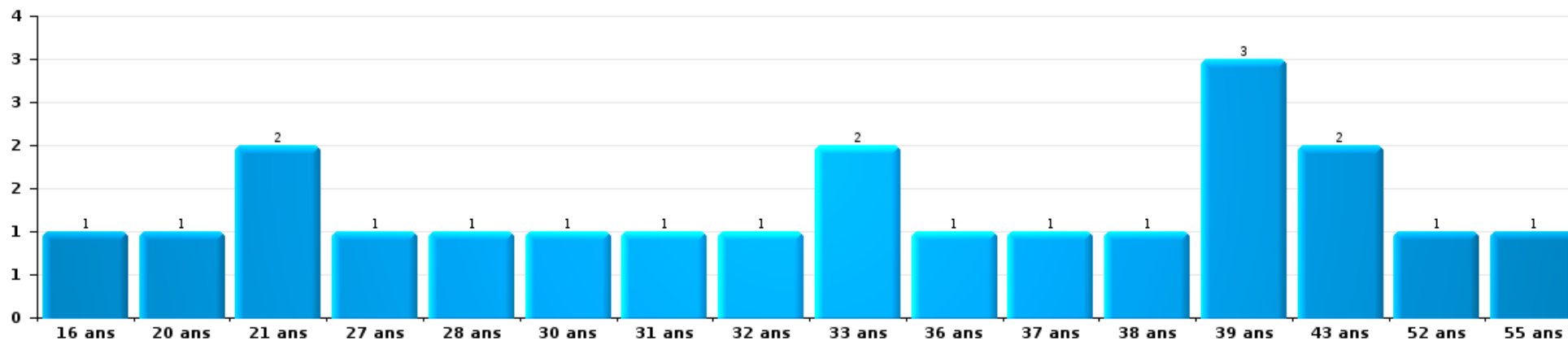
Nombre de suspects-fait par âge (chronologique)





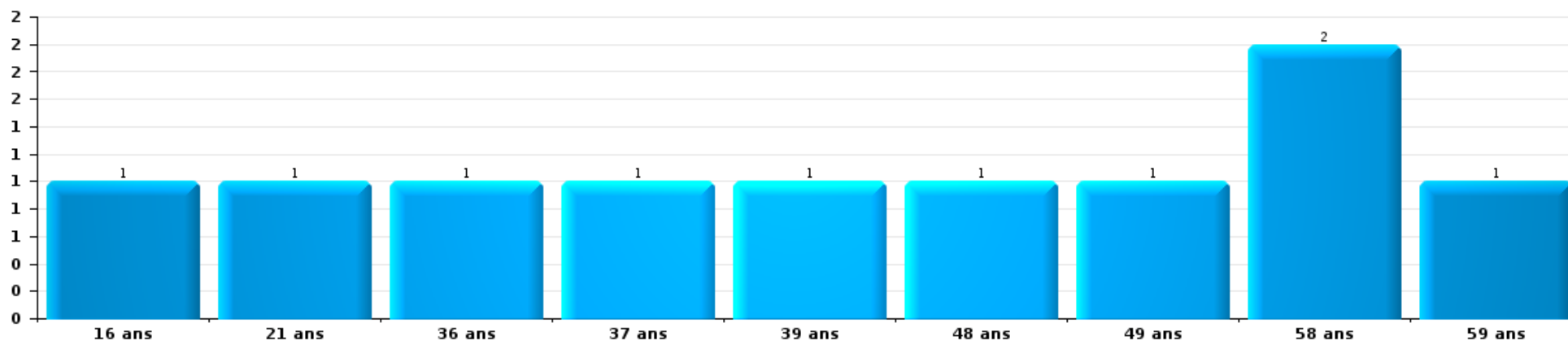
Drogues

Nombre de suspects-fait par âge (chronologique)



Fraude

Nombre de suspects-fait par âge (chronologique)





## 2.4. Nombre de suspects-fait selon l'âge des suspects identifiés (TOP 5 des figures criminelles)

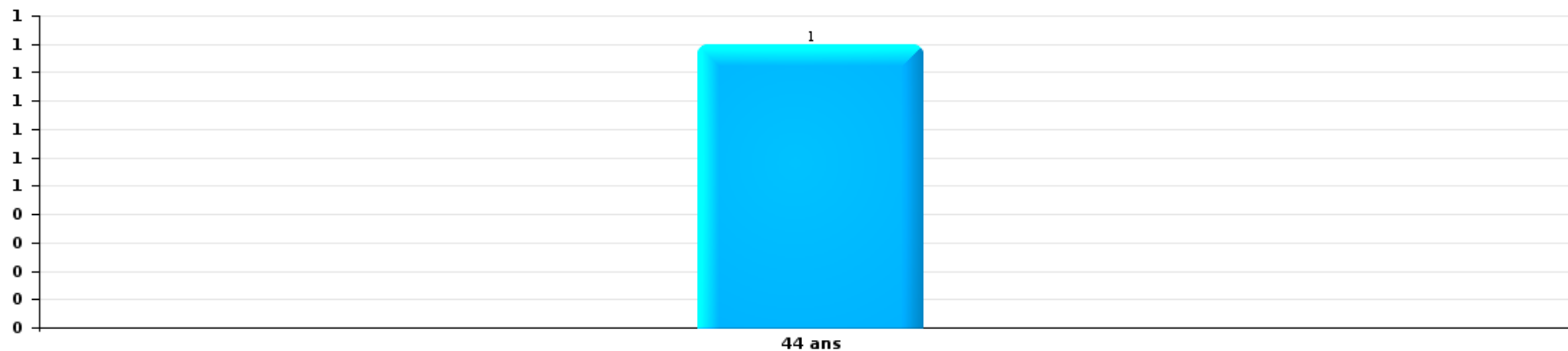
1) Lorsqu'un même suspect a commis plusieurs faits durant la période considérée, il est aussi comptabilisé plusieurs fois, qu'il ait le même âge ou non - 2) Les suspects au-dessous de 14 ans et à partir de 90 ans ne sont pas repris dans le tableau (voir également la note méthodologique)

### POLITIEZONE SPOORKIN

2025

### Vol dans ou sur un véhicule

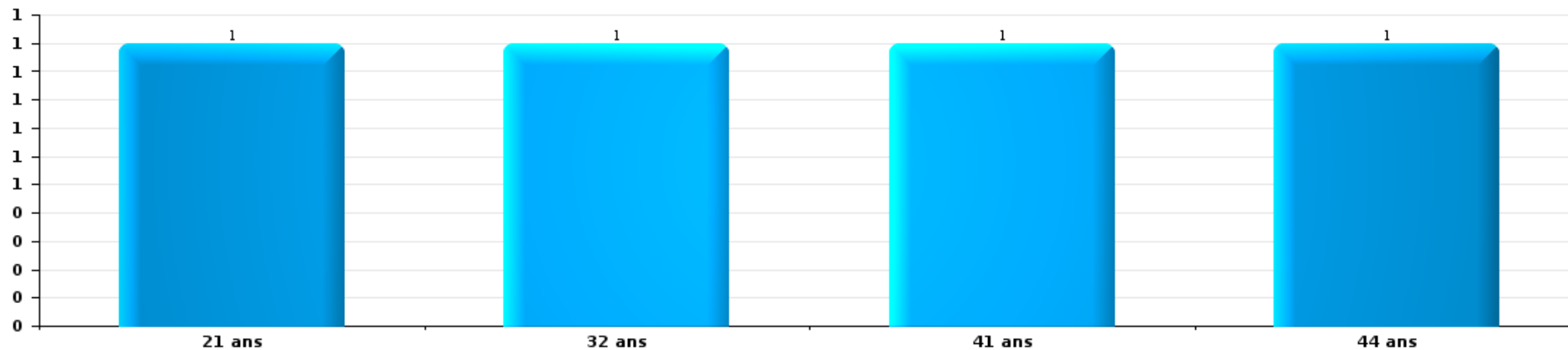
Nombre de suspects-fait par âge (chronologique)





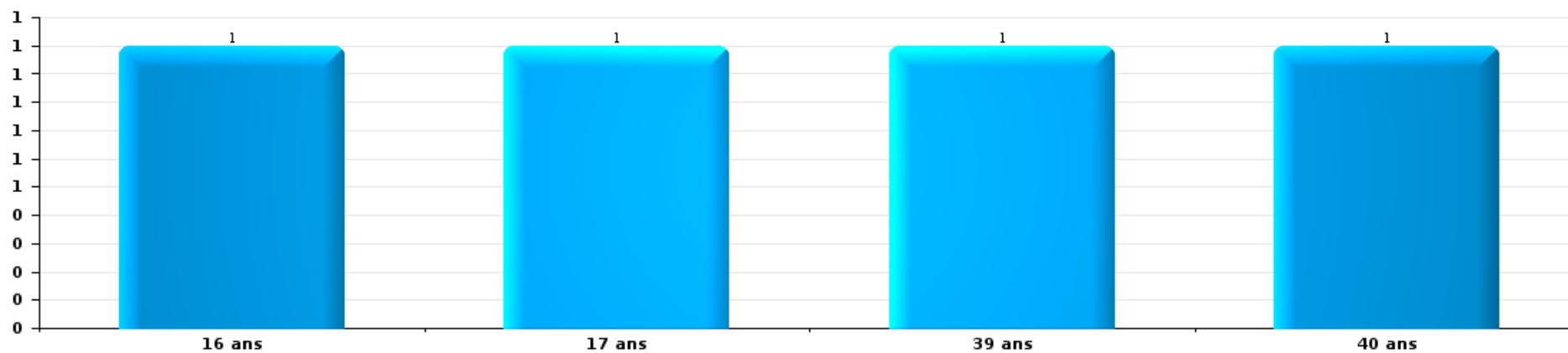
Dégradation de voiture

Nombre de suspects-fait par âge (chronologique)



Vol de vélo

Nombre de suspects-fait par âge (chronologique)



# ***STATISTIQUES POLICIERES DE CRIMINALITE***

---

***LIEU DE PERPETRATION: ZONE DE POLICE***

**POLITIEZONE SPOORKIN**

***ANNEXE I: DETAIL PAR CATEGORIE DE DELIT  
CODE PENAL***



**POLITIEZONE SPOORKIN**

**Infraction Code pénal**

**Infr. contre l'intégrité physique**

			2000	2015	2016	2017	2018	2019	2020	2021	2022	2023	2024	2025
Assassinat	Autres	Acc.					1							
		Tent.				1						1		
	Sous-total				2							1		
Meurtre	Infanticide (meurtre)	Tent.		1										
	Empoisonnement (meurtre)	Tent.			1									
	Non spécifié	Tent.								1				
	Autres	Tent.	1	1	1	2			2	4	1	3	2	
Sous-total		1	2	2	2			2	5	1	3	2		
Torture et maltraitance	Torture	Acc.						1						
	Traitement inhumain	Acc.						1						
	Traitement dégradant	Acc.						1						
Sous-total							3							
Coups et/ou blessures vol. en sphère familiale	Entre partenaires ou ex-partenaires	Acc.	5	21	29	30	21	16	30	12	17	18	23	13
	Lors d'un différend familial en général	Tent.		1										
	Par les parents envers un mineur	Acc.	12											
	Envers les parents	Acc.	1	6		3	1	2	4	1	3	5	6	2
	Envers d'autres ascendants directs ou collatéraux	Acc.	1	2	3	3	3				1	4	7	2
Sous-total		19	33	33	38	26	21	34	14	20	28	37	17	
Coups et/ou blessures vol. hors sphère familiale	Bagarres (=coups réciproques)	Acc.	5	4	5	4	8	9	6	5	4	13	10	2
	Coups envers fonctionnaire de police	Acc.	1	3	1		1			1		1		
	Envers un mineur par une pers. ayant autorité	Acc.	3	3				1	2	2	1			1
	Envers un mineur qualité de l'auteur inconnue	Acc.	2		1	3	2	2	1	2	6	5	6	3
	Envers pers. vulnérable (qualité auteur inconnue)	Acc.											1	1
	Envers un mineur par cohabitant sans rel. Autorité	Acc.										1		
	Coups envers personnel transport public	Acc.						1						
	Coups envers personnel autre service public	Acc.		1									1	1
	Coups envers profession médicale	Acc.					1	1			1	2		
	Coups envers personnel institut d'enseignement	Acc.				1		1						
Non spécifié	Acc.	33	30	35	32	23	28	25	25	28	27	39	8	
Tent.					2						1			

FPF/DGR/DR/BIPOL - Statistiques policières de criminalité (date de clôture: 31/10/2025)  
 Les données pour les années 2001 jusqu'à 2014 ne sont plus publiées mais restent disponibles sur demande auprès du service BIPOL.  
 Les données pour 2025 ne concernent que le 1er semestre.



Infr. contre l'intégrité physique

			2000	2015	2016	2017	2018	2019	2020	2021	2022	2023	2024	2025
		Sous-total	44	41	42	40	37	43	34	35	40	51	56	16
Abstention coupable		Acc.	1	1		2						2	2	
		Sous-total	1	1		2						2	2	
Autres infr. volontaires. c/ l'intégrité phys.	Privation de soins à enfant ou personne vulnérable	Acc.												1
	Administration substances nuisibles	Acc.									1	2		
	Empoisonnement de denrées	Acc.			1									
	Entrave méchante à la circulation	Acc.		1	1	1		1	1		1		2	1
	Voies de faits et violences légères	Acc.	8	6	1		2	1		1		1		
		Sous-total	8	7	3	1	2	2	1	1	2	3	2	2
Infr. involontaires contre l'intégrité physique	Coups et/ou blessures involontaires	Acc.	4	3	2	5	2	3						1
	Morsure de chien	Acc.	2	6	6	3	1	2	1	3	3	1	1	
		Sous-total	6	9	8	8	3	5	1	3	3	1	2	1
		Total	79	93	88	91	70	74	72	58	66	89	101	36



Infr. contre la liberté individuelle

			2000	2015	2016	2017	2018	2019	2020	2021	2022	2023	2024	2025
Enlèvement de mineur ou personne vulnérable	Enlèvement parental	Acc.				1		1						
		Tent.					1							
		Sous-total			1		2							
Détenition par un particulier		Acc.					1		1		2			1
		Tent.												
		Sous-total				1		1		2				1
		Total			1	1	2	1		2			1	



Infr. contre les mœurs

			2000	2015	2016	2017	2018	2019	2020	2021	2022	2023	2024	2025
Viol n'ayant pas causé la mort	Victime < 10a	Acc.	2		2	1			1					
	Victime 10a - 14a	Acc.	2		1	1				1				
	Victime 14a - 16a	Acc.					1	2		1				
	Victime 16a - 18a	Acc.				3								
	Victime majeure	Acc.		2	2	1	2	2	2		2			
	Sous-total		4	2	5	6	3	4	3	2	2			
Viol avec conséquence inconnue		Acc.	1											
	Sous-total		1											
Viol n'ayant pas causé la mort (nvCPS)	Victime < 16a	Acc.									1	2	1	1
	Victime 16a - 18a	Acc.											3	
	Victime majeure	Acc.										2	5	1
	Sous-total										1	4	9	2
Attentat à la pudeur avec violence / menace	Victime < 16a	Acc.			1			1	1	1				
	Victime 16a - 18a	Acc.	1			1								
	Victime majeure	Acc.	1	1	3			1	1	2	1			
		Tent.			1									
	Sous-total		2	1	5	1		2	2	3	1			
Attentat à la pudeur sans violence / menace	Victime < 16a	Acc.	1	1	2	1	2	1	2	1	1			
	Victime 16a - 18a	Acc.				2	1		1	1				
	Victime âge inconnu	Acc.		1	2	2			1	1				
	Sous-total		1	2	4	5	3	1	4	3	1			
Attentat à la pudeur non spécifié		Tent.	1											
	Sous-total		1											
Atteinte intégrité sexuelle sans mort (nvCPS)	Victime < 16a	Acc.									1	3	2	
	Victime 16a - 18a	Acc.											2	
	Victime majeure	Acc.										1	1	4
	Sous-total										1	4	5	4
Pornographie enfantine	Détention	Acc.	1			1		1			2			
	Distribution	Acc.		1	5		2	2	8	2				
	Accès pornographie enfantine via technologie	Acc.				2		1						
	Non spécifié	Acc.							1					
	Sous-total		1	1	5	3	2	4	9	2	2			
Pornographie		Acc.				1								



**Infr. contre les mœurs**

			2000	2015	2016	2017	2018	2019	2020	2021	2022	2023	2024	2025
		Sous-total					1							
Incitation à la débauche	Victime mineure	Acc.	2	1	1	2		1	1					
		Tent.				1								
		Sous-total	2	1	1	2	1	1	1					
Outrage public aux bonnes mœurs	Actions (exhibitionnisme, etc.)	Acc.	6	1			2	2	1	1	1			
	Ecrits, images, objets	Acc.	3	1		1	1	1	1		1			
		Tent.				1			1					
	Obscénités en public	Acc.								1				
	Exhibitionnisme (nvCPS)	Acc.									1	2		
	Contenu pornographique extrême ou violent (nvCPS)	Acc.											1	1
		Sous-total	9	2		2	3	3	3	2	3	3	1	
Voyeurisme	Diffusion enregistrement nudité ou intimité	Acc.							1	1				
		Tent.							1					
		Sous-total							2	1				
Voyeurisme direct (nvCPS)	Victime < 16a	Acc.											1	
		Sous-total											1	
Voyeurisme via moyen technique ou autre (nvCPS)	Victime < 16a	Acc.										1		
	Victime 16a - 18a	Acc.												1
		Sous-total										1		1
Diffusion de contenu à caractère sexuel (nvCPS)	Victime majeure	Acc.											1	
		Sous-total											1	
Diffusion contenu sex. but méchant/lucrat. (nvCPS)	Victime < 16a	Acc.										1	1	
	Victime majeure	Acc.										2	2	
		Sous-total										3	3	
Grooming (contact par ICT avec mineur < 16 ans)		Acc.			1		2							
		Sous-total			1		2							
Grooming online - avec ICT (nvCPS)	Victime < 16a	Acc.										2		
		Sous-total										2		
Exploitation sexuelle mineurs-prostitution (nvCPS)	Incitation à la débauche/prostit. (nvCPS)	Acc.										1		
		Sous-total										1		
Images d'abus sexuels de mineurs (nvCPS)	Production/diffusion images abus sexuels (nvCPS)	Acc.									3	2	1	
	Détention/acquisition images abus sexuels (nvCPS)	Acc.									1	1	1	1
	Accès à images abus sexuels de mineurs (nvCPS)	Acc.											1	

FPF/DGR/DR/BIPOL - Statistiques policières de criminalité (date de clôture: 31/10/2025)  
 Les données pour les années 2001 jusqu'à 2014 ne sont plus publiées mais restent disponibles sur demande auprès du service BIPOL.  
 Les données pour 2025 ne concernent que le 1er semestre.



Infr. contre les mœurs

		2000	2015	2016	2017	2018	2019	2020	2021	2022	2023	2024	2025
	Sous-total									4	3	3	1
	Total	21	9	21	19	15	15	24	13	15	21	23	8



**Infr. contre autres valeurs morales et sentiments**

			2000	2015	2016	2017	2018	2019	2020	2021	2022	2023	2024	2025
Harcèlement	Harcèlement par téléphone (OLD)	Acc.	3											
		Acc.	3	31	27	30	23	26	20	25	27	28	38	15
	Sous-total	6	31	27	30	23	26	20	25	27	28	38	38	15
Violation de sépulture		Acc.	2		1	1	1	1	1			1		
		Sous-total	2		1	1	1	1	1			1		
Violation du secret professionnel		Acc.				2		1	2				1	
		Sous-total				2		1	2				1	
Atteinte à l'honneur	Calomnie et diffamation	Acc.	14	12	5	9	9	3	5	3	1	6	7	
	Déclaration calomnieuse	Acc.			1		1	1	1				1	
	Imputation calomnieuse	Acc.	3	3			1		2	1	3	1	2	
	Divulgateur méchant	Acc.			3	1		1						
	Injures (Délit)	Acc.	2	2	6	7	7	3	3	1	1	2	5	1
	Non spécifié	Acc.							1					
	Sous-total	19	17	15	17	18	9	11	5	5	9	15	15	1
Vie privée	Intrusion de nuit	Acc.	1		1									
	Violation de domicile par un particulier	Acc.	5	3	4	5	4	5	3	2	1	2	2	1
	Violation du secret des lettres	Acc.	1						1					
	Sous-total	7	3	5	5	4	5	4	2	1	2	2	2	1
Tapage nocturne		Acc.	8			1	1			3	1		1	
		Sous-total	8			1	1			3	1		1	
Violation de communication par particulier		Acc.						1					1	1
		Sous-total						1					1	1
Abus faiblesses de personnes		Acc.								1				
		Sous-total								1				
Vie privée mœurs: publication identité victime		Acc.					1						1	
		Tent.								1				
		Sous-total					1			1			1	
Cyberlokkking (leurre de mineur par ICT)		Acc.					1							
		Sous-total					1							
Occupation bien d'autrui (squatter)	Pénétrer / occuper / séjourner (bien non habité)	Acc.								1	1		1	
		Sous-total								1	1		1	
	Total	42	51	48	56	49	43	38	38	35	40	60	60	18

FPF/DGR/DR/BIPOL - Statistiques policières de criminalité (date de clôture: 31/10/2025)  
 Les données pour les années 2001 jusqu'à 2014 ne sont plus publiées mais restent disponibles sur demande auprès du service BIPOL.  
 Les données pour 2025 ne concernent que le 1er semestre.



Infr. relative au statut juridique de l'enfant

			2000	2015	2016	2017	2018	2019	2020	2021	2022	2023	2024	2025
<b>Non-représentation d'enfants</b>	<b>Par les parents</b>	<b>Acc.</b>	2											
		<b>Sous-total</b>	2											
		<b>Total</b>	2											



Vol et extorsion

			2000	2015	2016	2017	2018	2019	2020	2021	2022	2023	2024	2025	
Vol avec circ. aggr.	Avec violence	Acc.	3		3	1	5	2				1		1	
		Tent.	1			1		2							
	Sans violence	Acc.	67	64	65	66	61	51	47	42	17	34	37		21
		Tent.	34	26	17	14	18	13	14	15	11	9	20		6
	<b>Sous-total</b>			<b>105</b>	<b>90</b>	<b>85</b>	<b>82</b>	<b>84</b>	<b>68</b>	<b>61</b>	<b>57</b>	<b>28</b>	<b>44</b>	<b>57</b>	<b>28</b>
Vol sans circ. aggr.	Avec violence	Acc.		1	3	3	1				1	2		1	
	Sans violence, Vol à la tire	Acc.	2	11	3	7	2	4	1	2	1				1
		Acc.	1						1						
	Sans violence, Vol d'usage	Acc.	4	4	6	8	6	4	5	5	1	3	6		
		Tent.				1		1							
	Sans violence, Vol domestique	Acc.	337	199	171	185	192	137	88	117	105	106	117		42
		Tent.	1	1	3	2	6	2	2	3	1	2	2		
<b>Sous-total</b>			<b>345</b>	<b>216</b>	<b>186</b>	<b>206</b>	<b>207</b>	<b>148</b>	<b>97</b>	<b>127</b>	<b>109</b>	<b>113</b>	<b>125</b>	<b>44</b>	
Vol non spécifié		Acc.	38			1	1			1		1		1	
		Tent.	16												
	<b>Sous-total</b>			<b>54</b>			<b>1</b>	<b>1</b>			<b>1</b>		<b>1</b>	<b>1</b>	
Extorsion		Acc.	1	2	1	2	8	3	2	10	1	7	3	4	
		Tent.		1		2	2	3	1	2	3	1			
	<b>Sous-total</b>			<b>1</b>	<b>3</b>	<b>1</b>	<b>4</b>	<b>10</b>	<b>6</b>	<b>3</b>	<b>12</b>	<b>4</b>	<b>8</b>	<b>3</b>	<b>4</b>
<b>Total</b>			<b>505</b>	<b>309</b>	<b>272</b>	<b>293</b>	<b>302</b>	<b>222</b>	<b>161</b>	<b>197</b>	<b>141</b>	<b>166</b>	<b>185</b>	<b>77</b>	



**Fraude**

			2000	2015	2016	2017	2018	2019	2020	2021	2022	2023	2024	2025
Blanchiment d'argent	Acc.						1		1	7	7	12	8	2
	Sous-total						1		1	7	7	12	8	2
Recel	Recel simple	Acc.			1	1		2	1					1
	Non spécifié	Acc.	1											
	Sous-total		1		1	1		2	1					1
Grivèlerie	Carburant / lubrifiant	Acc.	2	4			1							
	Boissons et aliments	Acc.		2	2		2	1		1	2		1	
	Voiture de location	Acc.		1	5	1		2	1	1			1	
	Logements	Acc.			1	2								
	Non spécifié	Acc.	1											
Sous-total		3	7	8	3	3	3	3	1	2	2		2	
Détournement et destruction frauduleuse	Cel frauduleux	Inc.	1											
		Acc.	53	2	2	2	1	2	2	1	1	2	2	1
	D'argent, de papiers, etc.	Acc.			1	1			1		1	1		
	D'objets saisis	Acc.					1							1
	De biens mobiliers des époux	Acc.								1		1		
	D'héritage	Acc.							1					
Non spécifié	Acc.	1		2			2	1						
Sous-total		55	2	5	3	2	4	5	2	2	4	3	1	
Escroquerie	Fraude par internet	Acc.		19	21	26	36	50	72	73	74	68	81	31
		Tent.		13	5	6	2	5	6	4	2	4	3	4
	Escroquerie sans internet	Acc.		9	10	9	7	18	3	15	7	5	10	5
		Tent.		2	3		2	2	1	2	1		1	1
	Non spécifié	Acc.	15											
	Tent.	6												
Sous-total		21	43	39	41	47	75	82	94	84	77	95	41	
Tromperie	Marchandises vendues / travail fourni	Acc.						1						
Sous-total								1						
Abus de confiance et infr. apparentées	Abus de confiance	Acc.	34	12	14	12	13	14	13	3	4	8	9	5
	Abus des faiblesses	Acc.			1	1	1	1	2				1	2
	Sous-total		34	12	15	13	14	15	15	3	4	8	10	7
Infr. liées à l'insolvabilité	Par le débiteur	Acc.										1	1	
	Non spécifié	Acc.				1								



**Fraude**

		2000	2015	2016	2017	2018	2019	2020	2021	2022	2023	2024	2025
	Sous-total				1						1	1	
<b>Chèques sans provision</b>	Acc.	21	1										
	Sous-total	21	1										
	Total	135	65	68	62	67	99	106	108	99	102	119	52



Dégradation de la propriété

			2000	2015	2016	2017	2018	2019	2020	2021	2022	2023	2024	2025
Incendie volontaire	Dans lieu habité (de jour)	Acc.						1					1	
	Dans lieu habité (de nuit)	Acc.		1	2	1								
	Dans lieu habité (moment indéterminé)	Acc.	1											
	Dans un autre lieu (de jour)	Acc.	1	2		2	1	1		1	2	1	3	1
	Dans un autre lieu (de nuit)	Acc.	2	1		1	2		1			1	1	
		Tent.											1	
	Dans un autre lieu (moment indéterminé)	Acc.	1							1				4
	Tent.							1						
	Sous-total		5	4	2	4	3	3	1	2	2	3	9	2
Destruction par explosion volontaire	Dans un autre lieu (de nuit)	Acc.	1		1									
	Sous-total		1		1									
Incendie involontaire		Acc.	20	22	14	17	16	11	9	14	11	11	5	6
	Sous-total		20	22	14	17	16	11	9	14	11	11	5	6
Destruction, dénaturation, dégradation	Avec circ. aggr.	Acc.	14	1	2	3	4	1	1		1	1	1	1
	Destruction de biens agricoles	Acc.	1	2	1			1						
	Non spécifié	Acc.	48											
	Sous-total		63	3	3	3	4	2	1		1	1	1	1
Vandalisme	Sur véhicules	Acc.	57	62	60	58	69	55	45	63	46	29	36	13
	Sur autres biens mobiliers	Acc.	29	22	12	13	22	14	12	8	5	6	11	9
	Graffitis	Acc.	4	5	1	2	4	3	2		3	3	3	
	Autres détériorations sur biens immobiliers	Acc.	46	42	33	45	33	49	37	37	43	27	41	13
	Dégradation de clôture	Acc.	8	1	2	7	1	1	1	5	3	10	1	1
	Sous-total		144	132	108	125	129	122	97	113	100	75	92	36
	Total		233	161	128	149	152	138	108	129	114	90	107	45



Infr. contre la Sécurité de l'Etat

		2000	2015	2016	2017	2018	2019	2020	2021	2022	2023	2024	2025
<b>Terrorisme</b>	<b>Groupe terroriste</b>	<b>Acc.</b>			1								
		<b>Sous-total</b>			1								
		<b>Total</b>			1								



Infr. contre la sécurité publique

			2000	2015	2016	2017	2018	2019	2020	2021	2022	2023	2024	2025
Organisation criminelle	Acc.				1	1		2						
	Sous-total			1	1		2							
Association de malfaiteurs	Acc.					4	1	2						
	Sous-total				4	1	2							
Evasion de prisonniers	Non-respect surveillance électronique	Acc.		1	1	1		1	1	1			1	
	Sous-total			1	1	1		1	1	1			1	
Recel	Recel de criminel	Acc.			1									
	Sous-total			1										
Menaces	Menace d'attentat	Acc.								2	1			1
	Verbales	Acc.	32	11	11	14	9	9	12	9	9	17	18	17
	Ecrites	Acc.	6	6	7	9	4	4	6	3	7	11	9	5
	Par gestes, emblèmes	Acc.	8	8	7	4	9	11	3	1	5	6	7	
	Alerte à la bombe	Acc.										1		1
	Non spécifié	Acc.					1							
	Sous-total		46	25	25	27	23	24	21	15	22	35	34	24
	Total		46	26	28	33	24	29	22	16	22	35	35	24



Infr. contre l'autorité publique

		2000	2015	2016	2017	2018	2019	2020	2021	2022	2023	2024	2025	
Violence c/ personnes investies autorité publique	Acc.			1	1						1			
	Sous-total			1	1						1			
Rébellion	Rébellion armée	Acc.	3	1		1	1		2	2		1	2	
	Rébellion non armée	Acc.	3	5	6	5	6	2	8	6	5	11	11	4
	Non spécifié	Acc.	1	1					1					
	Sous-total		7	7	6	5	7	3	8	9	7	11	12	6
Outrages	Acc.	3	1	1	3	1	2	2	2	1	4		2	
	Sous-total	3	1	1	3	1	2	2	2	1	4		2	
Refus de coopération (informatique et télécom)	Acc.						1							
	Sous-total						1							
Autres infractions	Bris de scellés	Acc.		2		1	1							
	Sous-total			2		1	1							
<b>Total</b>		<b>10</b>	<b>8</b>	<b>10</b>	<b>9</b>	<b>9</b>	<b>7</b>	<b>10</b>	<b>11</b>	<b>8</b>	<b>16</b>	<b>12</b>	<b>8</b>	



Infr. contre la foi publique

			2000	2015	2016	2017	2018	2019	2020	2021	2022	2023	2024	2025
Faux en écritures	Faux en écritures	Acc.	10	3	2	6	7	4	6	4	4	1	6	1
	Usage de faux en écrit. et écrit. falsifiées	Acc.	1	1		1	1	1	2	1	2	1		1
		Sous-total	11	4	2	7	8	5	8	5	6	2	6	2
Usurpation	De fonctions	Acc.		1		3			1			1	1	1
	De titres	Acc.										1		
	De nom	Acc.	1	1	2	2	3	4	6	1	4	9	5	4
	Non spécifié	Acc.		1										
	Sous-total	1	1	3	2	5	3	4	7	1	4	11	6	5
Contrefaçon / falsification	Contrefaçon	Acc.	1						1			1	1	
	Falsification	Acc.										4		1
		Tent.										1		
	Sous-total	1							1			6	1	1
Fausses monnaies	Emission	Acc.	14	2	2		1				1	3		
	Non spécifié	Tent.						1				1		
	Autres	Acc.	7											
		Acc.					1		1		1			
	Sous-total	21	2	2		2	1	1		2	4			
Faux en justice	Fausse déclarations	Acc.	1			1						1		
		Sous-total	1			1						1		
		Total	35	9	6	13	13	10	17	6	12	24	13	8



**POLITIEZONE SPOORKIN**

**Infraction Code pénal**

**Infr. contre la famille**

		2000	2015	2016	2017	2018	2019	2020	2021	2022	2023	2024	2025
Abandon de famille	Acc.			1	1								
	Sous-total			1	1								
Refus du droit aux relations personnelles	Acc.	32	15	4	14	11	8	11	24	16	35	17	5
	Sous-total	32	15	4	14	11	8	11	24	16	35	17	5
Non-acquittement pension alimentaire	Acc.	17	5	4	3	3	2	1	5	2	1	3	
	Sous-total	17	5	4	3	3	2	1	5	2	1	3	
<b>Total</b>		<b>49</b>	<b>20</b>	<b>9</b>	<b>18</b>	<b>14</b>	<b>10</b>	<b>12</b>	<b>29</b>	<b>18</b>	<b>36</b>	<b>20</b>	<b>5</b>

**Criminalité informatique**

		2000	2015	2016	2017	2018	2019	2020	2021	2022	2023	2024	2025
Hacking	Acc.		3	2	6	8	14	31	31	18	5	30	13
	Tent.		1							1			
	Sous-total		4	2	6	8	14	31	31	19	5	30	13
Faux en informatique	Acc.			2	1	3	1	3	1	3	7	6	3
	Tent.					1					1		
	Sous-total			2	1	4	1	3	1	3	8	6	3
Fraude informatique	Acc.		6	11	15	16	29	61	62	60	66	77	20
	Tent.		3		1	1	1	1		4	2	1	1
	Sous-total		9	11	16	17	30	62	62	64	68	78	21
Sabotage	Acc.		1		2		1	1	2	1		2	
	Sous-total		1		2		1	1	2	1		2	
<b>Total</b>			<b>14</b>	<b>15</b>	<b>25</b>	<b>29</b>	<b>46</b>	<b>97</b>	<b>96</b>	<b>87</b>	<b>81</b>	<b>116</b>	<b>37</b>



Exercice illégal de l'autorité publique

		2000	2015	2016	2017	2018	2019	2020	2021	2022	2023	2024	2025
Actes arbitraires	Acc.											1	
	Sous-total											1	
Négligence du dépositaire	Acc.						1						
	Sous-total						1						
Violation de communication par fonctionnaire	Acc.											1	
	Sous-total											1	
Total							1					2	

Marchand de sommeil

		2000	2015	2016	2017	2018	2019	2020	2021	2022	2023	2024	2025
Sans circ. aggr.	Acc.						1						
	Sous-total						1						
Total							1						

Traite des êtres humains

		2000	2015	2016	2017	2018	2019	2020	2021	2022	2023	2024	2025
Exploitation économique	Acc.		1	2		1		1					1
	Sous-total		1	2		1		1					1
Total			1	2		1		1					1

Autres infractions Code pénal

		2000	2015	2016	2017	2018	2019	2020	2021	2022	2023	2024	2025
	Acc.				1		1						
	Sous-total				1		1						
Total					1		1						



**Contravention Code pénal**

		2000	2015	2016	2017	2018	2019	2020	2021	2022	2023	2024	2025
Injures (Contravention)	Acc.	8											
	Sous-total	8											
Destruction d'animaux (Contravention)	Acc.	1											
	Sous-total	1											
Autres contraventions CP	Acc.	16		1	3	1							1
	Sous-total	16		1	3	1							1
<b>Total</b>		<b>25</b>		<b>1</b>	<b>3</b>	<b>1</b>							<b>1</b>

# ***STATISTIQUES POLICIERES DE CRIMINALITE***

---

***LIEU DE PERPETRATION: ZONE DE POLICE***

**POLITIEZONE SPOORKIN**

***ANNEXE II: DETAIL PAR CATEGORIE DE DELIT  
LOIS SPECIALES***



**POLITIEZONE SPOORKIN**

**Infraction Lois spéciales**

<b>Drogues</b>			<b>2000</b>	<b>2015</b>	<b>2016</b>	<b>2017</b>	<b>2018</b>	<b>2019</b>	<b>2020</b>	<b>2021</b>	<b>2022</b>	<b>2023</b>	<b>2024</b>	<b>2025</b>
<b>Détention</b>	<b>Acc.</b>	30	14	11	36	26	41	28	79	96	77	46	19	
	<b>Sous-total</b>	30	14	11	36	26	41	28	79	96	77	46	19	
<b>Usage</b>	<b>Usage en groupe</b>	<b>Acc.</b>	15											
	<b>Usage individuel</b>	<b>Acc.</b>	15											
	<b>Faciliter l'usage</b>	<b>Acc.</b>	1				1		4	2	4	2		
	<b>Incitation à l'usage</b>	<b>Acc.</b>	3		1						1	2		
	<b>Désordre, scandale ou danger dans un espace public</b>	<b>Acc.</b>				1	1	1	3					
	<b>Sous-total</b>	34		1		1	2	1	7	2	5	4		
<b>Importation et exportation</b>	<b>Acc.</b>	7	1	2	5		1		5	1	2	4	1	
	<b>Sous-total</b>	7	1	2	5		1		5	1	2	4	1	
<b>Fabrication</b>	<b>Acc.</b>	1	3	2	2	3	5	3	2	4	2	3		
	<b>Sous-total</b>	1	3	2	2	3	5	3	2	4	2	3		
<b>Commerce</b>	<b>Acc.</b>	10	5	10	18	15	18	12	29	26	20	16		
	<b>Sous-total</b>	10	5	10	18	15	18	12	29	26	20	16		
<b>Autres</b>	<b>Acc.</b>		1		1	2	3				2	2		
	<b>Sous-total</b>		1		1	2	3				2	2		
	<b>Total</b>	82	24	26	62	47	70	44	122	129	108	75	20	

FPF/DGR/DR1/BIPOL - Statistiques policières de criminalité (date de clôture: 31/10/2025)  
 Les données pour les années 2001 jusqu'à 2014 ne sont plus publiées mais restent disponibles sur demande auprès du service BIPOL.  
 Les données pour 2025 ne concernent que le 1er semestre.



Législation sur les étrangers			2000	2015	2016	2017	2018	2019	2020	2021	2022	2023	2024	2025
Transmigration illégale	Mariages simulés/blancs sans récompense/contrainte	Acc.		3	2	1		2		1	2	1		
		Tent.			1									
	Accès au territoire	Acc.	52	54	79	33	43	26	27	40	12	8	42	2
	Séjour	Acc.	5	10	20	11	3	12	2	11	16	9	51	7
	Pas de port de documents d'identité ou de voyage Inscription au registre des étrangers	Acc.		1										
		Acc.		2	3	1				2	2	6		
		Sous-total	57	70	105	46	46	40	29	54	32	24	93	9
Trafic d'êtres humains		Acc.		10	11	7	8	5	4	3	2	4	3	
		Tent.						1						
		Sous-total		10	11	7	8	6	4	3	2	4	3	
Aide au séjour illégal		Acc.		1		1		2	1					
		Sous-total		1		1		2	1					
Non spécifié		Acc.	3	1	2									
		Sous-total	3	1	2									
Autres		Acc.		1					1					
		Sous-total		1					1					
		Total	60	83	118	54	54	48	35	57	34	28	96	9



Environnement			2000	2015	2016	2017	2018	2019	2020	2021	2022	2023	2024	2025
Déchets	Déchets par professionnel	Acc.			3	2	1	2		1	2		1	
	Déchets par particulier	Acc.		4	4	4	5	3	4	2	2	1	4	3
	Déchets par personne indéterminée	Acc.	12											
	Déchets: permis/autorisation	Acc.										1		
	Non spécifié	Acc.	1											
	<b>Sous-total</b>		<b>13</b>	<b>4</b>	<b>7</b>	<b>6</b>	<b>6</b>	<b>5</b>	<b>4</b>	<b>3</b>	<b>4</b>	<b>2</b>	<b>5</b>	<b>3</b>
Autres que déchets	Urbanisme	Acc.	6	5	6	6	11	10	22	10	6	19	13	5
	Permis d'environnement	Acc.		2				1	4	3	2	1		1
	Bruit	Acc.	8			1		1	1					
	Pollution de l'eau	Acc.	5	2	2	3	2	3	6	7	5			
	Pollution de l'air	Acc.	13	1	1	1		1		3	1	1		
	Pollution du sol	Acc.		1			2		1	1				1
	Autres nuisances en matière d'environnement	Acc.	7		2	4		1		1	2			1
	<b>Sous-total</b>		<b>39</b>	<b>11</b>	<b>11</b>	<b>15</b>	<b>15</b>	<b>17</b>	<b>34</b>	<b>25</b>	<b>16</b>	<b>21</b>	<b>15</b>	<b>6</b>
Biodiversité / Faune et flore	Commerce et détention: législation CITES	Acc.						1						
	Bien-être animal	Acc.	6	1	3	8	4	7	2	3	1	3	4	
	Protection de la nature	Acc.			1		1	1						1
	Permis / autorisation animaux	Acc.	1											
	Destruction d'animaux	Tent.			1	3	1						1	
	<b>Sous-total</b>		<b>7</b>	<b>1</b>	<b>5</b>	<b>12</b>	<b>6</b>	<b>11</b>	<b>2</b>	<b>3</b>	<b>1</b>	<b>4</b>	<b>4</b>	<b>1</b>
Non spécifié	Acc.	1												
	<b>Sous-total</b>		<b>1</b>											
	<b>Total</b>		<b>60</b>	<b>16</b>	<b>23</b>	<b>33</b>	<b>27</b>	<b>33</b>	<b>40</b>	<b>31</b>	<b>21</b>	<b>27</b>	<b>24</b>	<b>10</b>

FPF/DGR/DRI/BIPOL - Statistiques policières de criminalité (date de clôture: 31/10/2025)  
 Les données pour les années 2001 jusqu'à 2014 ne sont plus publiées mais restent disponibles sur demande auprès du service BIPOL.  
 Les données pour 2025 ne concernent que le 1er semestre.



Armes et explosifs			2000	2015	2016	2017	2018	2019	2020	2021	2022	2023	2024	2025
Détention illégale	Arme à feu	Acc.		9	5	5	4	4	4	4	4	2	9	3
	Arme blanche ou non à feu	Acc.					4	3	2	11	5	5	3	
	Munition	Acc.			1	1	1		2	1	2		1	
	Pièces/accessoires	Acc.							1					
	Non spécifié	Acc.	5											
	Sous-total		5	9	6	6	9	7	9	16	11	7	13	3
Port / transport illégal	Arme à feu	Acc.		1			1		1					
	Arme blanche ou non à feu	Acc.		4	5	5	3		1	4	3	2	2	
	Munition	Acc.							1	1				
	Non spécifié	Acc.	4											
	Sous-total		4	5	5	5	4		3	5	3	2	2	
Commerce illégal	Arme à feu	Acc.				1			1					
		Sous-total				1			1					
Autre	Mesures de sécurité	Acc.							1				1	
	Non spécifié	Acc.	2											
		Sous-total	2						1				1	
	Total		11	14	11	12	13	7	14	21	14	9	16	3



Protection de la personne			2000	2015	2016	2017	2018	2019	2020	2021	2022	2023	2024	2025
Discrimination	Incitation à la discrimination Racisme et xénophobie	Acc.												2
		Acc.	3	1					1		1			
	Sous-total	3	1						1		1		2	
Droits d'auteur		Acc.	2											
		Sous-total	2											
Protection de la vie privée		Acc.	5	2			1	1		1				
		Sous-total	5	2			1	1		1				
Caméras de surveillance		Acc.										3		
		Sous-total										3		
Droit à l'image		Acc.				1				1			2	
		Sous-total				1				1			2	
Protection des données personnelles		Acc.											1	
		Sous-total											1	
Autres		Acc.								1				
		Sous-total								1				
Total			10	3		1	1	1	1	3	1	3	5	



**POLITIEZONE SPOORKIN**

**Infraction Lois spéciales**

**Hormones et dopage**

		2000	2015	2016	2017	2018	2019	2020	2021	2022	2023	2024	2025
Détection	Acc.				1	1	1		1				
	Sous-total				1	1	1		1				
Non spécifié	Acc.						1						
	Sous-total						1						
Total					1	1	2		1				

**Protection de la jeunesse**

		2000	2015	2016	2017	2018	2019	2020	2021	2022	2023	2024	2025
Législation sur l'obligation scolaire	Acc.	1	1	1	1	1					1		4
	Sous-total	1	1	1	1	1					1		4
Législation sur la protection de la jeunesse	Acc.	1	58	39	39	46	39	44	38	57	45	40	31
	Sous-total	1	58	39	39	46	39	44	38	57	45	40	31
Total		2	59	40	40	47	39	44	38	57	46	40	35



**Code pénal social**

		2000	2015	2016	2017	2018	2019	2020	2021	2022	2023	2024	2025
Harcèlement au travail	Acc.		1	1						1			
	Sous-total		1	1						1			
Mise en danger du travailleur	Acc.										2		
	Sous-total										2		
Temps de travail	Acc.											1	
	Sous-total											1	
Travail illégal	Acc.	1											
	Sous-total	1											
Fraude sociale aux cotisations (travail au noir)	Acc.				1	1	1						
	Sous-total				1	1	1						
Documents sociaux	Acc.		1			1							
	Sous-total		1			1							
Sécurité sociale	Acc.	1											
	Sous-total	1											
Infr. contre foi publique en droit pénal social	Acc.		2	3	5	1							
	Sous-total		2	3	5	1							
Escroquerie en droit pénal social	Acc.		2		5	2	4	1		3	2	2	1
	Sous-total		2		5	2	4	1		3	2	2	1
Autres	Acc.		2			1			1			1	
	Sous-total		2			1			1			1	
	Total	2	8	4	11	6	5	1	1	4	4	4	1

**Ivresse et alcool**

		2000	2015	2016	2017	2018	2019	2020	2021	2022	2023	2024	2025
Ivresse publique	Acc.	16	29	9	13	10	14	24	25	29	33	31	19
	Sous-total	16	29	9	13	10	14	24	25	29	33	31	19
Servir de l'alcool à une personne ivre	Acc.		4										
	Sous-total		4										
	Total	16	33	9	13	10	14	24	25	29	33	31	19



**Législation sur les élections**

		2000	2015	2016	2017	2018	2019	2020	2021	2022	2023	2024	2025
	Acc.	1											
	Sous-total	1											
	Total	1											

**Registre de population**

		2000	2015	2016	2017	2018	2019	2020	2021	2022	2023	2024	2025
	Acc.	8	13	15	16	16	11	12	15	14	19	19	9
	Sous-total	8	13	15	16	16	11	12	15	14	19	19	9
	Total	8	13	15	16	16	11	12	15	14	19	19	9

**Carte d'identité**

		2000	2015	2016	2017	2018	2019	2020	2021	2022	2023	2024	2025
<b>Pas en possession</b>	Acc.	3											
	Sous-total	3											
<b>Refus de présentation</b>	Acc.						1						
	Sous-total						1						
<b>Non spécifié</b>	Acc.						1						
	Sous-total						1						
	Total	3					2						



**Santé publique**

		2000	2015	2016	2017	2018	2019	2020	2021	2022	2023	2024	2025
<b>Politique de la santé</b>	Acc.							6	1			1	
	Sous-total							6	1			1	
<b>Interdiction de fumer</b>	Acc.								1				
	Sous-total								1				
<b>Législation médicaments</b>	Acc.				1			1					
	Sous-total				1			1					
<b>Refus ou négligence respect mesures</b>	Acc.							178	64	2			
	Sous-total							178	64	2			
<b>Autres</b>	Acc.							8					
	Sous-total							8					
	<b>Total</b>				1			193	66	2		1	

**Travail**

		2000	2015	2016	2017	2018	2019	2020	2021	2022	2023	2024	2025
<b>Règlement général protection du travail</b>	Acc.						1						1
	Sous-total						1						1
<b>Commerce ambulant</b>	Acc.	1			2								
	Sous-total	1			2								
<b>Fraude sociale aux cotisations (travail au noir)</b>	Acc.								2				
	Sous-total								2				
<b>Travailleurs étrangers</b>	Acc.						1						
	Sous-total						1						
<b>Autres</b>	Acc.		1								2		
	Sous-total		1								2		
	<b>Total</b>	1	1		2		2		2		2		1



**Protection des revenus publics**

		2000	2015	2016	2017	2018	2019	2020	2021	2022	2023	2024	2025
<b>Douane et accises</b>	Acc.									1			
	Sous-total									1			
<b>Taxe de circulation / TMC</b>	Acc.				1	2							
	Sous-total				1	2							
<b>Fraude TVA</b>	Acc.								2				
	Sous-total								2				
<b>Fraude fiscale - impôts sur le revenu</b>	Acc.		1		1		1		1				
	Sous-total		1		1		1		1				
<b>Fraude autres revenus publics</b>	Acc.		1										
	Sous-total		1										
<b>Non spécifié</b>	Acc.					1							
	Sous-total					1							
	<b>Total</b>		<b>2</b>		<b>2</b>	<b>3</b>	<b>1</b>		<b>3</b>	<b>1</b>			

**Législation économique**

		2000	2015	2016	2017	2018	2019	2020	2021	2022	2023	2024	2025
<b>Sociétés</b>	Acc.								1		2		
	Sous-total								1		2		
	<b>Total</b>								<b>1</b>		<b>2</b>		

**Pratiques commerciales**

		2000	2015	2016	2017	2018	2019	2020	2021	2022	2023	2024	2025
<b>Pratiques du marché et protection du consommateur</b>	Acc.	5	1										
	Sous-total	5	1										
<b>Autres</b>	Acc.	1											
	Sous-total	1											
	<b>Total</b>	<b>6</b>	<b>1</b>										



**Autres lois spéciales**

		2000	2015	2016	2017	2018	2019	2020	2021	2022	2023	2024	2025
<b>Transport</b>	Acc.	1	1			2				2	2		
	Sous-total	1	1			2				2	2		
<b>Prévention: incendies, explosions, accidents</b>	Acc.	2											
	Sous-total	2											
<b>Dégradation involontaire câbles télécommunication</b>	Acc.		22	7	11	10	4	4	9	8	5	4	1
	Sous-total		22	7	11	10	4	4	9	8	5	4	1
<b>Infractions Loi police chemins de fer</b>	Acc.			4	2	2	1			1	3	2	
	Sous-total			4	2	2	1			1	3	2	
<b>Réorganisation judiciaire/continuité entreprises</b>	Acc.						2						
	Sous-total						2						
<b>Moyens de communications électroniques</b>	Acc.												2
	Sous-total												2
<b>Autres</b>	Acc.	7			1	1	4	2	1		1		
	Sous-total	7			1	1	4	2	1		1		
	<b>Total</b>	<b>10</b>	<b>23</b>	<b>11</b>	<b>14</b>	<b>15</b>	<b>11</b>	<b>6</b>	<b>10</b>	<b>11</b>	<b>11</b>	<b>6</b>	<b>3</b>

# ***STATISTIQUES POLICIERES DE CRIMINALITE***

---

***LIEU DE PERPETRATION: ZONE DE POLICE***

**POLITIEZONE SPOORKIN**

***ANNEXE III: DETAIL  
FIGURES CRIMINELLES / PHENOMENES***



**POLITIEZONE SPOORKIN**

**FC Vol moyen de transport**

		2000	2015	2016	2017	2018	2019	2020	2021	2022	2023	2024	2025
Vol de voiture	Acc.	16	7	5	7	5	4	2		2	5	9	
	Tent.	2	2				1	1			1	1	
	<b>Total</b>	<b>18</b>	<b>9</b>	<b>5</b>	<b>7</b>	<b>5</b>	<b>5</b>	<b>3</b>		<b>2</b>	<b>6</b>	<b>10</b>	
Vol de moto	Acc.		1					1			1	1	
	Tent.												
	<b>Total</b>		<b>1</b>					<b>1</b>			<b>1</b>	<b>1</b>	
Carjacking	Acc.						2						
	Tent.						1						
	<b>Total</b>						<b>3</b>						
Homejacking	Acc.				1								
	Tent.												
	<b>Total</b>				<b>1</b>								
Vol dans les garages	Acc.	5	1		1	1							
	Tent.												
	<b>Total</b>	<b>5</b>	<b>1</b>		<b>1</b>	<b>1</b>							
Vol de vélomoteur	Acc.	26	13	5		3	2		2			1	
	Tent.												
	<b>Total</b>	<b>26</b>	<b>13</b>	<b>5</b>		<b>3</b>	<b>2</b>		<b>2</b>			<b>1</b>	
Vol de vélo	Acc.	111	69	37	74	56	34	24	34	23	31	29	8
	Tent.					1			1				
	<b>Total</b>	<b>111</b>	<b>69</b>	<b>37</b>	<b>74</b>	<b>57</b>	<b>34</b>	<b>24</b>	<b>35</b>	<b>23</b>	<b>31</b>	<b>29</b>	<b>8</b>



**FC Cambriolage**

		2000	2015	2016	2017	2018	2019	2020	2021	2022	2023	2024	2025
<b>Cambriolage dans habitation</b>	Acc.	36	13	21	20	22	17	11	8	4	12	20	10
	Tent.	35	15	10	10	7	9	7	8	3	5	13	4
	<b>Total</b>	<b>71</b>	<b>28</b>	<b>31</b>	<b>30</b>	<b>29</b>	<b>26</b>	<b>18</b>	<b>16</b>	<b>7</b>	<b>17</b>	<b>33</b>	<b>14</b>
<b>Cambriolage ds entreprise ou commerce</b>	Acc.	18	14	13	11	6	13	9	4	2	7	5	
	Tent.	3	3	2	1			2	2		2	2	1
	<b>Total</b>	<b>21</b>	<b>17</b>	<b>15</b>	<b>12</b>	<b>6</b>	<b>13</b>	<b>11</b>	<b>6</b>	<b>2</b>	<b>9</b>	<b>7</b>	<b>1</b>
<b>Cambriolage ds service public ou bâtiment administ</b>	Acc.	2	3	3	6	7	2	3	8	1	2	1	2
	Tent.			1	1	1	1		1	1		3	
	<b>Total</b>	<b>2</b>	<b>3</b>	<b>4</b>	<b>7</b>	<b>8</b>	<b>3</b>	<b>3</b>	<b>9</b>	<b>2</b>	<b>2</b>	<b>4</b>	<b>2</b>
<b>Cambriolage dans bâtiment (total)</b>	Acc.	56	30	37	36	35	32	23	19	7	21	26	12
	Tent.	38	18	13	12	8	10	9	11	4	7	17	5
	<b>Total</b>	<b>94</b>	<b>48</b>	<b>50</b>	<b>48</b>	<b>43</b>	<b>42</b>	<b>32</b>	<b>30</b>	<b>11</b>	<b>28</b>	<b>43</b>	<b>17</b>

**FC Vol autre**

		2000	2015	2016	2017	2018	2019	2020	2021	2022	2023	2024	2025
<b>Vol à main armée</b>	Acc.	2		1		3	1						
	Tent.	1											
	<b>Total</b>	<b>3</b>		<b>1</b>		<b>3</b>	<b>1</b>						
<b>Vol avec violence sans arme</b>	Acc.	4	4	6	5	11	4	2	9	2	10	3	5
	Tent.		1		3	1	5	1	2	3	1		
	<b>Total</b>	<b>4</b>	<b>5</b>	<b>6</b>	<b>8</b>	<b>12</b>	<b>9</b>	<b>3</b>	<b>11</b>	<b>5</b>	<b>11</b>	<b>3</b>	<b>5</b>
<b>Vol dans ou sur un véhicule</b>	Acc.	30	24	23	31	28	12	11	15	8	9	7	8
	Tent.		1		3	5	1	3		4		1	
	<b>Total</b>	<b>30</b>	<b>25</b>	<b>23</b>	<b>34</b>	<b>33</b>	<b>13</b>	<b>14</b>	<b>15</b>	<b>12</b>	<b>9</b>	<b>8</b>	<b>8</b>
<b>Vol d'armes et explosifs</b>	Acc.	3	1		1		2		3			1	
	Tent.												
	<b>Total</b>	<b>3</b>	<b>1</b>		<b>1</b>		<b>2</b>		<b>3</b>			<b>1</b>	
<b>Vol à l'arraché</b>	Acc.	2	1	3	2	4	1				2		
	Tent.												
	<b>Total</b>	<b>2</b>	<b>1</b>	<b>3</b>	<b>2</b>	<b>4</b>	<b>1</b>				<b>2</b>		
<b>Vol à la tire</b>	Acc.	4	15	7	7	5	4	1	2	2			1
	Tent.												
	<b>Total</b>	<b>4</b>	<b>15</b>	<b>7</b>	<b>7</b>	<b>5</b>	<b>4</b>	<b>1</b>	<b>2</b>	<b>2</b>			<b>1</b>



**FC Vol autre**

		2000	2015	2016	2017	2018	2019	2020	2021	2022	2023	2024	2025
Vol à l'étalage	Acc.	14	17	26	23	20	19	16	17	17	13	18	8
	Tent.	1	1	2	1	1	1		1			1	
	<b>Total</b>	<b>15</b>	<b>18</b>	<b>28</b>	<b>24</b>	<b>21</b>	<b>20</b>	<b>16</b>	<b>18</b>	<b>17</b>	<b>13</b>	<b>19</b>	<b>8</b>
Vol par ruse	Acc.	2	1	3	6	14	7	3	7	2	3	3	2
	Tent.	1	2				1		1	1			
	<b>Total</b>	<b>3</b>	<b>3</b>	<b>3</b>	<b>6</b>	<b>14</b>	<b>8</b>	<b>3</b>	<b>8</b>	<b>3</b>	<b>3</b>	<b>3</b>	<b>2</b>
Vol de métaux	Acc.	2	2	1	3	8	3	2	5	2	2		1
	Tent.				1								
	<b>Total</b>	<b>2</b>	<b>2</b>	<b>1</b>	<b>4</b>	<b>8</b>	<b>3</b>	<b>2</b>	<b>5</b>	<b>2</b>	<b>2</b>		<b>1</b>
Vol sur les chantiers	Acc.	6	6	2	5	8	7	4	8	3	3	5	2
	Tent.	2			1			1	1				
	<b>Total</b>	<b>8</b>	<b>6</b>	<b>2</b>	<b>6</b>	<b>8</b>	<b>7</b>	<b>5</b>	<b>9</b>	<b>3</b>	<b>3</b>	<b>5</b>	<b>2</b>
Vol d'animaux	Acc.	2	1	1	2	1	2	1	1		1	1	
	Tent.												
	<b>Total</b>	<b>2</b>	<b>1</b>	<b>1</b>	<b>2</b>	<b>1</b>	<b>2</b>	<b>1</b>	<b>1</b>		<b>1</b>	<b>1</b>	
Vol de cargaison	Acc.			3	1				2	1			
	Tent.				1								
	<b>Total</b>			<b>3</b>	<b>2</b>				<b>2</b>	<b>1</b>			



**Criminalité ICT**

		2000	2015	2016	2017	2018	2019	2020	2021	2022	2023	2024	2025
Fraude de cartes de paiements	Acc.	1	2	6	8	1	5	5	8	4	14	13	1
	Tent.		1								1		
	<b>Total</b>	<b>1</b>	<b>3</b>	<b>6</b>	<b>8</b>	<b>1</b>	<b>5</b>	<b>5</b>	<b>8</b>	<b>4</b>	<b>15</b>	<b>13</b>	<b>1</b>
Phishing	Acc.			1	1	2	12	29	36	41	46	31	12
	Tent.							1		2	1		1
	<b>Total</b>			<b>1</b>	<b>1</b>	<b>2</b>	<b>12</b>	<b>30</b>	<b>36</b>	<b>43</b>	<b>47</b>	<b>31</b>	<b>13</b>
Ransomware	Acc.				1	1	1						
	Tent.												
	<b>Total</b>				<b>1</b>	<b>1</b>	<b>1</b>						
Shouldersurfing	Acc.									1			
	Tent.												
	<b>Total</b>									<b>1</b>			
Skimming	Acc.		1	1	3		1	2		1	9		
	Tent.		1										
	<b>Total</b>		<b>2</b>	<b>1</b>	<b>3</b>		<b>1</b>	<b>2</b>		<b>1</b>	<b>9</b>		

**FC Autre**

		2000	2015	2016	2017	2018	2019	2020	2021	2022	2023	2024	2025
Violence contre les métiers d'intérêt général	Acc.	1	4	2	2	2	3		1	1	5		1
	Tent.												
	<b>Total</b>	<b>1</b>	<b>4</b>	<b>2</b>	<b>2</b>	<b>2</b>	<b>3</b>		<b>1</b>	<b>1</b>	<b>5</b>		<b>1</b>
Viol collectif	Acc.		1										
	Tent.												
	<b>Total</b>		<b>1</b>										
Graffiti	Acc.	4	5	1	2	4	4	2		4	3	3	
	Tent.												
	<b>Total</b>	<b>4</b>	<b>5</b>	<b>1</b>	<b>2</b>	<b>4</b>	<b>4</b>	<b>2</b>		<b>4</b>	<b>3</b>	<b>3</b>	
Dégradation de voiture	Acc.	28	53	55	48	63	45	35	53	41	28	29	12
	Tent.												
	<b>Total</b>	<b>28</b>	<b>53</b>	<b>55</b>	<b>48</b>	<b>63</b>	<b>45</b>	<b>35</b>	<b>53</b>	<b>41</b>	<b>28</b>	<b>29</b>	<b>12</b>
Rixe au couteau	Acc.			1		1	1				1	1	1
	Tent.		1	1						1			
	<b>Total</b>		<b>1</b>	<b>2</b>		<b>1</b>	<b>1</b>			<b>1</b>	<b>1</b>	<b>1</b>	<b>1</b>



**PH Violence intrafamiliale (VIF)**

		2000	2015	2016	2017	2018	2019	2020	2021	2022	2023	2024	2025
VIF: physique, dans le couple	Acc.	5	21	29	31	21	18	30	14	20	19	24	13
	Tent.		1								2		
	<b>Total</b>	<b>5</b>	<b>22</b>	<b>29</b>	<b>31</b>	<b>21</b>	<b>18</b>	<b>30</b>	<b>14</b>	<b>20</b>	<b>21</b>	<b>24</b>	<b>13</b>
VIF: physique, envers des descendants	Acc.	3	6	3	7	1	3	4	2	4	7	9	2
	Tent.						1						
	<b>Total</b>	<b>3</b>	<b>6</b>	<b>3</b>	<b>7</b>	<b>1</b>	<b>4</b>	<b>4</b>	<b>2</b>	<b>4</b>	<b>7</b>	<b>9</b>	<b>2</b>
VIF: physique, envers d'autres membres	Acc.	13	7	4	6	4	3	1	1	1	9	9	3
	Tent.					1							
	<b>Total</b>	<b>13</b>	<b>7</b>	<b>4</b>	<b>6</b>	<b>5</b>	<b>3</b>	<b>1</b>	<b>1</b>	<b>1</b>	<b>9</b>	<b>9</b>	<b>3</b>
VIF: sexuelle, dans le couple	Acc.										1	2	
	Tent.												
	<b>Total</b>										<b>1</b>	<b>2</b>	
VIF: sexuelle, envers des descendants	Acc.	2		3	1			2		1	1		
	Tent.												
	<b>Total</b>	<b>2</b>		<b>3</b>	<b>1</b>			<b>2</b>		<b>1</b>	<b>1</b>		
VIF: sexuelle, envers d'autres membres	Acc.												1
	Tent.												
	<b>Total</b>												<b>1</b>
VIF: psychique, dans le couple	Acc.	34	18	6	16	13	10	14	33	24	46	23	7
	Tent.												
	<b>Total</b>	<b>34</b>	<b>18</b>	<b>6</b>	<b>16</b>	<b>13</b>	<b>10</b>	<b>14</b>	<b>33</b>	<b>24</b>	<b>46</b>	<b>23</b>	<b>7</b>
VIF: psychique, envers des descendants	Acc.	1	1			1	1			4	1	3	1
	Tent.												
	<b>Total</b>	<b>1</b>	<b>1</b>			<b>1</b>	<b>1</b>			<b>4</b>	<b>1</b>	<b>3</b>	<b>1</b>
VIF: psychique, envers d'autres membres	Acc.		1	1			1		1	1	1	1	
	Tent.												
	<b>Total</b>		<b>1</b>	<b>1</b>			<b>1</b>		<b>1</b>	<b>1</b>	<b>1</b>	<b>1</b>	
VIF: économique, dans le couple	Acc.	1	1	1	1	3		3	2		2	2	
	Tent.					1							
	<b>Total</b>	<b>1</b>	<b>1</b>	<b>1</b>	<b>1</b>	<b>4</b>		<b>3</b>	<b>2</b>		<b>2</b>	<b>2</b>	
VIF: économique, envers des descendants	Acc.	3			1							1	
	Tent.												
	<b>Total</b>	<b>3</b>			<b>1</b>							<b>1</b>	
VIF: économique, envers d'autres membres	Acc.	17	6	5	5	3	4	2	5	2	3	4	
	Tent.												
	<b>Total</b>	<b>17</b>	<b>6</b>	<b>5</b>	<b>5</b>	<b>3</b>	<b>4</b>	<b>2</b>	<b>5</b>	<b>2</b>	<b>3</b>	<b>4</b>	



**PH Hormones et dopage**

		2000	2015	2016	2017	2018	2019	2020	2021	2022	2023	2024	2025
<b>Dopage humain</b>	Acc.				1	1	2		1				
	Total				1	1	2		1				

**PH Drogues**

		2000	2015	2016	2017	2018	2019	2020	2021	2022	2023	2024	2025
<b>Vente de cocaïne</b>	Acc.			1	1	3	5		1	2	6	1	
	Total			1	1	3	5		1	2	6	1	

		2000	2015	2016	2017	2018	2019	2020	2021	2022	2023	2024	2025
<b>Import-export de cocaïne</b>	Acc.				1					1			1
	Total				1					1			1

		2000	2015	2016	2017	2018	2019	2020	2021	2022	2023	2024	2025
<b>Vente de drogues synthétiques</b>	Acc.			2		1	3		4	4	6	7	
	Total			2		1	3		4	4	6	7	

		2000	2015	2016	2017	2018	2019	2020	2021	2022	2023	2024	2025
<b>Production de cannabis (culture)</b>	Acc.	1	1	1	1	2	1	2	2	1		1	
	Total	1	1	1	1	2	1	2	2	1		1	

		2000	2015	2016	2017	2018	2019	2020	2021	2022	2023	2024	2025
<b>Vente de cannabis en grande quantité</b>	Acc.			1	2			1					
	Total			1	2			1					

		2000	2015	2016	2017	2018	2019	2020	2021	2022	2023	2024	2025
<b>Vente-traffic d'héroïne</b>	Acc.		1	1			3		2				
	Total		1	1			3		2				

**PH Trafic d'armes**

		2000	2015	2016	2017	2018	2019	2020	2021	2022	2023	2024	2025
<b>Commerce et production d'arme à feu et mun.</b>	Acc.				1			1					
	Total				1			1					



**PH Traite des êtres humains**

		2000	2015	2016	2017	2018	2019	2020	2021	2022	2023	2024	2025
<b>TEH - exploitation économique</b>	<b>Acc.</b>		1	2		1		1					1
	<b>Total</b>		1	2		1		1					1
<b>TEH - exploitation sexuelle</b>	<b>Acc.</b>										1		
	<b>Total</b>										1		

**PH Violence dans l'espace public**

		2000	2015	2016	2017	2018	2019	2020	2021	2022	2023	2024	2025
<b>Violence physique (transport public)</b>	<b>Acc.</b>				1		1	1		1	6	1	
	<b>Total</b>				1		1	1		1	6	1	
<b>Violence physique (voie publique)</b>	<b>Acc.</b>	16	16	15	20	14	19	16	16	16	21	20	8
	<b>Tent.</b>				2	1			4		2	1	
	<b>Total</b>	16	16	15	22	15	19	16	20	16	23	21	8
<b>Violence physique (autre endroit public)</b>	<b>Acc.</b>	2	1	2	3	3	3				1	5	
	<b>Total</b>	2	1	2	3	3	3				1	5	
<b>Violence physique (endroit accessible au public)</b>	<b>Acc.</b>	17	11	14	13	17	14	5	9	16	15	18	10
	<b>Tent.</b>		1	2		2							
	<b>Total</b>	17	12	16	13	19	14	5	9	16	15	18	10
<b>Violence sexuelle (transport public)</b>	<b>Acc.</b>			1	1	1			1			1	
	<b>Total</b>			1	1	1			1			1	
<b>Violence sexuelle (voie publique)</b>	<b>Acc.</b>	5	1	1	1	2	1		1	1	1	1	1
	<b>Tent.</b>	1		1									
	<b>Total</b>	6	1	2	1	2	1		1	1	1	1	1
<b>Violence sexuelle (autre endroit public)</b>	<b>Acc.</b>				1		1	1	1				
	<b>Total</b>				1		1	1	1				
<b>Violence sexuelle (endroit accessible au public)</b>	<b>Acc.</b>	2	1	1	1	1	2	2	1		2	1	
	<b>Total</b>	2	1	1	1	1	2	2	1		2	1	
<b>Violence psychique (transport public)</b>	<b>Acc.</b>	2			1		1			1	5	3	1
	<b>Total</b>	2			1		1			1	5	3	1
<b>Violence psychique (voie publique)</b>	<b>Acc.</b>	9	14	8	18	13	14	10	17	8	9	10	5



**PH Violence dans l'espace public**

		2000	2015	2016	2017	2018	2019	2020	2021	2022	2023	2024	2025
	<b>Total</b>	9	14	8	18	13	14	10	17	8	9	10	5
<b>Violence psychique (autre endroit public)</b>	<b>Acc.</b>	3		1	3	3	1	2	2	1	2	1	1
	<b>Total</b>	3		1	3	3	1	2	2	1	2	1	1
<b>Violence psychique (endroit accessible au public)</b>	<b>Acc.</b>	21	16	15	10	7	3	12	4	4	10	13	6
	<b>Total</b>	21	16	15	10	7	3	12	4	4	10	13	6
<b>Vol à main armée (voie publique)</b>	<b>Acc.</b>					2	1						
	<b>Total</b>					2	1						
<b>Vol à main armée (endroit accessible au public)</b>	<b>Acc.</b>	2		1		1							
	<b>Tent.</b>	1											
	<b>Total</b>	3		1		1							
<b>Vol avec violence sans arme (voie publique)</b>	<b>Acc.</b>			4	2	5	1			1			2
	<b>Tent.</b>						2						
	<b>Total</b>			4	2	5	3			1			2
<b>Vol avec violence sans arme (autre endroit public)</b>	<b>Acc.</b>										1		
	<b>Total</b>										1		
<b>Vol avec violence sans arme (endr. acces. au pub.)</b>	<b>Acc.</b>	1		2	1						1		1
	<b>Tent.</b>							1					
	<b>Total</b>	1		2	1			1			1		1



**PH Autre**

		2000	2015	2016	2017	2018	2019	2020	2021	2022	2023	2024	2025
<b>Faux policiers</b>	Acc.					1						1	1
	Total					1						1	1
<b>Terrorisme, extrémisme et radicalisme</b>	Acc.		1		1	1						1	
	Total		1		1	1						1	
<b>Cyberharcèlement</b>	Acc.	3	21	16	23	13	19	9	14	14	20	25	11
	Total	3	21	16	23	13	19	9	14	14	20	25	11
<b>Fraude à l'identité</b>	Acc.	2	13	11	16	27	28	64	55	60	58	66	28
	Tent.		10	5	3	2	3	3	4	3	3	4	3
	Total	2	23	16	19	29	31	67	59	63	61	70	31

# ***STATISTIQUES POLICIERES DE CRIMINALITE***

---

*LIEU DE PERPETRATION: ZONE DE POLICE*

**POLITIEZONE SPOORKIN**

***ANNEXE IV: FAITS ENREGISTRES  
NON CRIMINELS***



**POLITIEZONE SPOORKIN**

**Faits non criminels**

**Maladies / Décès / Disparition**

	2000	2015	2016	2017	2018	2019	2020	2021	2022	2023	2024	2025
Suicide	12	16	7	6	5	8	2	4	6	6	5	1
Personne malade	3	8	4	15	11	12	10	9	10	10	11	2
Décès suspect	5		1	1	3	3	2	1	3	3	4	1
Décès naturel	1	4	3	1		1	1		1	2	1	2
Disparition (personne disparue)	26	8	6	21	7	6	6	6	10	9	5	8
Accident (sauf roulage)	3	1	3	8	3	8	4	8	1		3	2
Sécurité des travailleurs (accident du travail)											1	
<b>Total</b>	<b>50</b>	<b>37</b>	<b>24</b>	<b>52</b>	<b>29</b>	<b>38</b>	<b>25</b>	<b>28</b>	<b>31</b>	<b>30</b>	<b>30</b>	<b>16</b>

**Appels**

	2000	2015	2016	2017	2018	2019	2020	2021	2022	2023	2024	2025
Alarme	2	1										
Appels	11	1	1	1	1	1	1	1				1
<b>Total</b>	<b>13</b>	<b>2</b>	<b>1</b>	<b>1</b>	<b>1</b>	<b>1</b>	<b>1</b>	<b>1</b>				<b>1</b>

**Problèmes sociaux**

	2000	2015	2016	2017	2018	2019	2020	2021	2022	2023	2024	2025
Différends familiaux	35	5	5	5	7	4	12	10	3	9	3	4
Différend (pas de coups)	17	2	2	1	2	2		3	2	1	1	2
Affaire civile	14	4	3		1		1				1	
Protection de la jeunesse	7	24	12	9	10	15	3	3	19	16	13	2
Autres	11	1		1		1		3	1		1	
<b>Total</b>	<b>84</b>	<b>36</b>	<b>22</b>	<b>16</b>	<b>20</b>	<b>22</b>	<b>16</b>	<b>19</b>	<b>25</b>	<b>26</b>	<b>19</b>	<b>8</b>

**Catastrophes**

	2000	2015	2016	2017	2018	2019	2020	2021	2022	2023	2024	2025
Dégâts tempête	1	3	2	3	1	1		1			2	
Problèmes causés par l'eau		3										



### Catastrophes

	2000	2015	2016	2017	2018	2019	2020	2021	2022	2023	2024	2025
Dégâts eau	1	1		1	1	1						
<b>Total</b>	<b>2</b>	<b>7</b>	<b>2</b>	<b>4</b>	<b>2</b>	<b>2</b>		<b>1</b>			<b>2</b>	

### Ordre public

	2000	2015	2016	2017	2018	2019	2020	2021	2022	2023	2024	2025
Troubles		5	5	1	2	2	5	3		1	4	1
Non spécifié								1				
Autres		1					1					
<b>Total</b>		<b>6</b>	<b>5</b>	<b>1</b>	<b>2</b>	<b>2</b>	<b>6</b>	<b>4</b>		<b>1</b>	<b>4</b>	<b>1</b>

### Agissements suspects

	2000	2015	2016	2017	2018	2019	2020	2021	2022	2023	2024	2025
	13	9	7	4	10	3		3	4	4	1	1
<b>Total</b>	<b>13</b>	<b>9</b>	<b>7</b>	<b>4</b>	<b>10</b>	<b>3</b>		<b>3</b>	<b>4</b>	<b>4</b>	<b>1</b>	<b>1</b>

### Objets trouvés

	2000	2015	2016	2017	2018	2019	2020	2021	2022	2023	2024	2025
	8	37	21	30	40	15	24	17	3		1	1
<b>Total</b>	<b>8</b>	<b>37</b>	<b>21</b>	<b>30</b>	<b>40</b>	<b>15</b>	<b>24</b>	<b>17</b>	<b>3</b>		<b>1</b>	<b>1</b>

### Objets perdus

	2000	2015	2016	2017	2018	2019	2020	2021	2022	2023	2024	2025
	277	540	541	517	350	336	303	324	312	292	295	165
<b>Total</b>	<b>277</b>	<b>540</b>	<b>541</b>	<b>517</b>	<b>350</b>	<b>336</b>	<b>303</b>	<b>324</b>	<b>312</b>	<b>292</b>	<b>295</b>	<b>165</b>

### Autres non-infractions

	2000	2015	2016	2017	2018	2019	2020	2021	2022	2023	2024	2025
Non-respect des conditions			4	4	10	7	2	1	1	2	2	
Procès-verbal d'information	67	15	7	13	8	8	4	1	8	5	4	
Notification		19	32	28	35	47	21	23	16	18	28	29
Dégradation involontaire câbles (non-télécom)		15	4	3	3	1		1	1		4	
Demande signalement surveillance électronique							2		3	10	7	3



**Autres non-infractions**

	2000	2015	2016	2017	2018	2019	2020	2021	2022	2023	2024	2025
Fonction de contrôle armes					1				4	1	1	2
Non spécifié		1	2									
Autres non infractions	28											
<b>Total</b>	<b>95</b>	<b>50</b>	<b>49</b>	<b>48</b>	<b>57</b>	<b>63</b>	<b>29</b>	<b>26</b>	<b>33</b>	<b>36</b>	<b>46</b>	<b>34</b>