

STATISTIQUES POLICIERES DE CRIMINALITE

LIEU DE PERPETRATION: ZONE DE POLICE

GAVERS

2000 - 1er Semestre 2025

Police fédérale - DGRIDRIIBIPOL

STATISTIQUES POLICIERES DE CRIMINALITE

LIEU DE PERPETRATION: ZONE DE POLICE

GAVERS

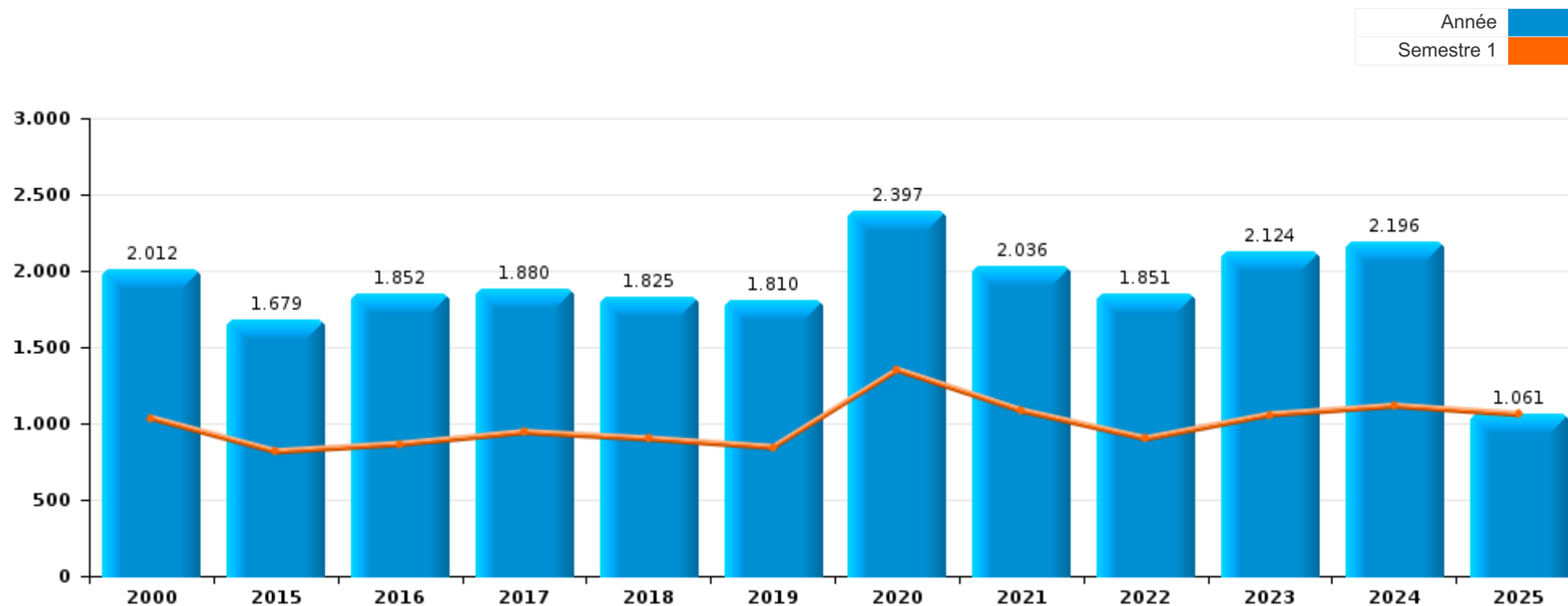
PARTIE I : INFRACTIONS JUDICIAIRES

CRIMINALITE ENREGISTREE COMMISE AU NIVEAU DE LA ZONE DE POLICE



GAVERS

	2000	2015	2016	2017	2018	2019	2020	2021	2022	2023	2024	2025
Nombre total des délits	2.012	1.679	1.852	1.880	1.825	1.810	2.397	2.036	1.851	2.124	2.196	1.061



FPF/DGR/DRI/BIPOL - Statistiques policières de criminalité (date de clôture: 31/10/2025)

Les données pour les années 2001 jusqu'à 2014 ne sont plus publiées mais restent disponibles sur demande auprès du service BIPOL.

Les données pour 2025 ne concernent que le 1er semestre.



GAVERS

	2000	2015	2016	2017	2018	2019	2020	2021	2022	2023	2024	2025
Vol et extorsion	874	599	678	616	551	526	359	295	381	458	492	212
Fraude	101	123	117	139	124	161	263	300	266	261	268	124
Dégradation de la propriété	255	152	168	183	179	181	154	190	195	161	190	98
Infr. contre l'intégrité physique	156	144	162	148	161	171	159	162	152	165	204	80
Drogues	56	79	86	88	110	109	136	123	89	149	142	64
Infr. contre autres valeurs morales et sentiments	91	94	95	129	99	76	96	112	92	116	124	67
Registre de population	11	75	69	54	73	88	100	106	124	164	184	77
Environnement	70	54	45	40	72	66	116	120	90	102	57	27
Infr. contre la sécurité publique	62	52	78	98	71	44	81	76	69	81	62	19
Criminalité informatique		13	30	14	40	55	91	66	50	81	86	111
Protection de la jeunesse	3	22	31	32	40	45	56	75	94	77	112	46
Législation sur les étrangers	20	45	68	60	65	77	57	45	54	60	37	24
Santé publique		1		1	1		445	142		2	3	1
Infr. contre la famille	114	32	23	26	38	26	31	50	34	50	26	19
Ivresse et alcool	47	50	53	44	36	43	30	18	40	39	42	14
Infr. contre les mœurs	24	15	30	53	35	41	43	42	30	48	57	21
Infr. contre la foi publique	32	18	26	24	23	21	31	33	17	34	21	6
Armes et explosifs	21	24	15	22	24	30	34	35	13	17	27	12
Infr. contre l'autorité publique	15	21	12	13	17	10	20	14	18	25	15	8
Autres lois spéciales	18	11	3	12	11	10	70	1	6	1	3	2
Protection des revenus publics	2	31	25	40	27	1	3	1		1		
Code pénal social	1	9	13	16	9	11	3	12	9	9	8	7
Législation économique	1	9	8	13	3	4	9	6	9	7	15	4
Protection de la personne	9	1	1	2	6	3	6	7	6	4	5	3
Carte d'identité	2	1	1		1	1		1		3	10	11
Travail	4	2	7	5	1	7		1		1	3	
Infr. contre la liberté individuelle	4	1	1		1			1	3	2	2	
Loi du football	1		1	2			3		7	1		
Contravention Code pénal	13											
Hormones et dopage			2	1		2	1		2	2		2
Traite des êtres humains			2	1	4	1		1			1	
Pratiques commerciales	3		1		1					2		2
Marchand de sommeil				1	2					1		
Sécurité privée	2	1										
Autres infractions Code pénal				2								
Exercice illégal de l'autorité publique									1			
Infr. contre la Sécurité de l'Etat				1								
Infr. relative au statut juridique de l'enfant			1									
Provocation crime ou délits								1				
Sous-total	2.012	1.679	1.852	1.880	1.825	1.810	2.397	2.036	1.851	2.124	2.196	1.061
Contravention règlement policier local		47	20	12	19	10	20	17	11	19	10	6
Sous-total		47	20	12	19	10	20	17	11	19	10	6
Total	2.012	1.726	1.872	1.892	1.844	1.820	2.417	2.053	1.862	2.143	2.206	1.067

FPF/DGR/DRI/BIPOL - Statistiques policières de criminalité (date de clôture: 31/10/2025)

Les données pour les années 2001 jusqu'à 2014 ne sont plus publiées mais restent disponibles sur demande auprès du service BIPOL.

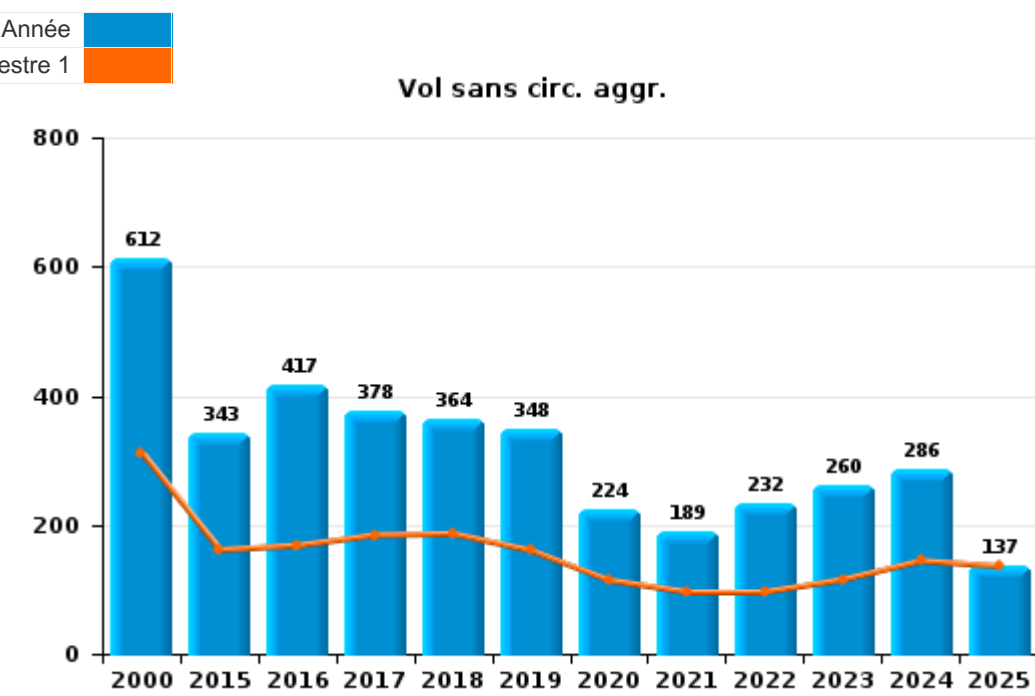
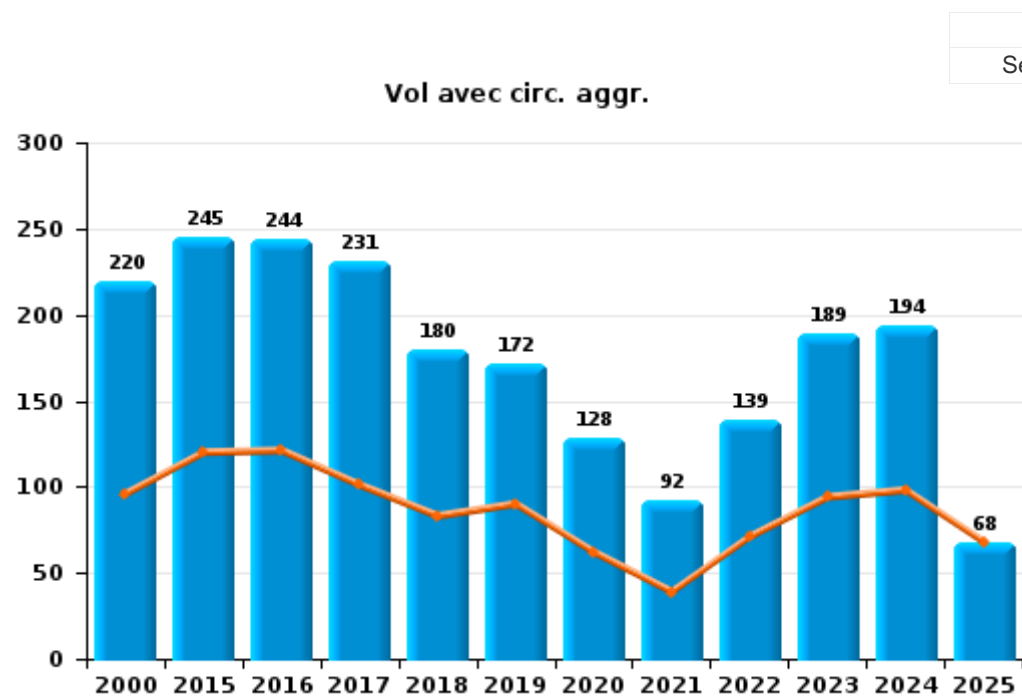
Les données pour 2025 ne concernent que le 1er semestre.



I.1. Catégorie des infractions : Vol et extorsion (top 5 des infractions au niveau national 2024)

GAVERS

	2000	2015	2016	2017	2018	2019	2020	2021	2022	2023	2024	2025
Vol sans circ. agr.	612	343	417	378	364	348	224	189	232	260	286	137
Vol avec circ. agr.	220	245	244	231	180	172	128	92	139	189	194	68
Extorsion		9	11	6	6	6	7	14	10	8	12	7
Vol non spécifié	42	2	6	1	1					1		
Total	874	599	678	616	551	526	359	295	381	458	492	212



FPF/DGR/DRI/BIPOL - Statistiques policières de criminalité (date de clôture: 31/10/2025)
 Les données pour les années 2001 jusqu'à 2014 ne sont plus publiées mais restent disponibles sur demande auprès du service BIPOL.
 Les données pour 2025 ne concernent que le 1er semestre.



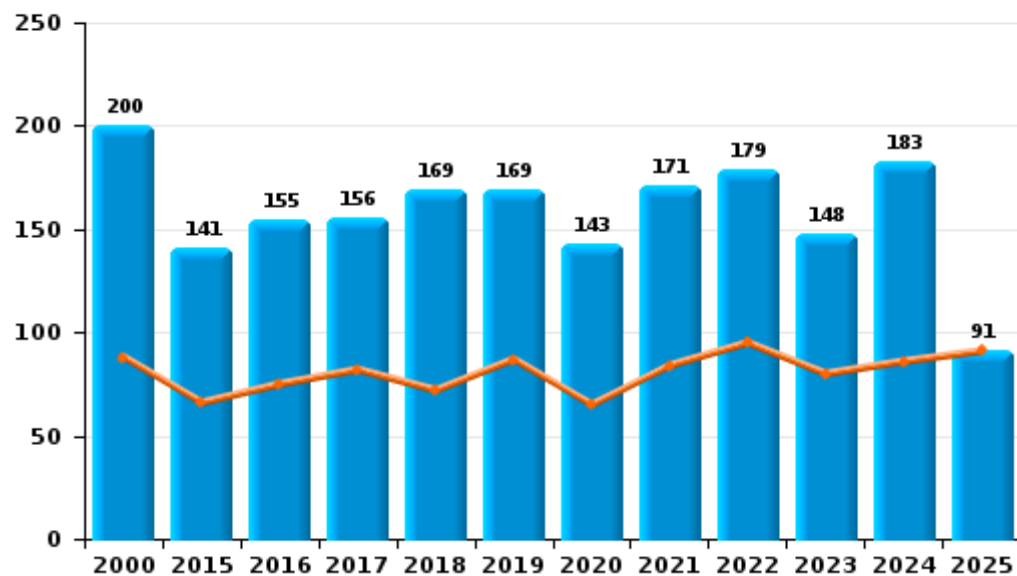
I.2. Catégorie des infractions : Dégradation de la propriété (top 5 des infractions au niveau national 2024)

GAVERS

	2000	2015	2016	2017	2018	2019	2020	2021	2022	2023	2024	2025
Vandalisme	200	141	155	156	169	169	143	171	179	148	183	91
Incendie involontaire	27	7	7	15	7	8	7	8	6	7	4	4
Incendie volontaire	4	4	5	9	3	1	2	10	10	6	2	2
Destruction, dénaturation, dégradation	24		1	3		3	2	1			1	1
Total	255	152	168	183	179	181	154	190	195	161	190	98

Année ■
Semestre 1 ■

Vandalisme



Incendie



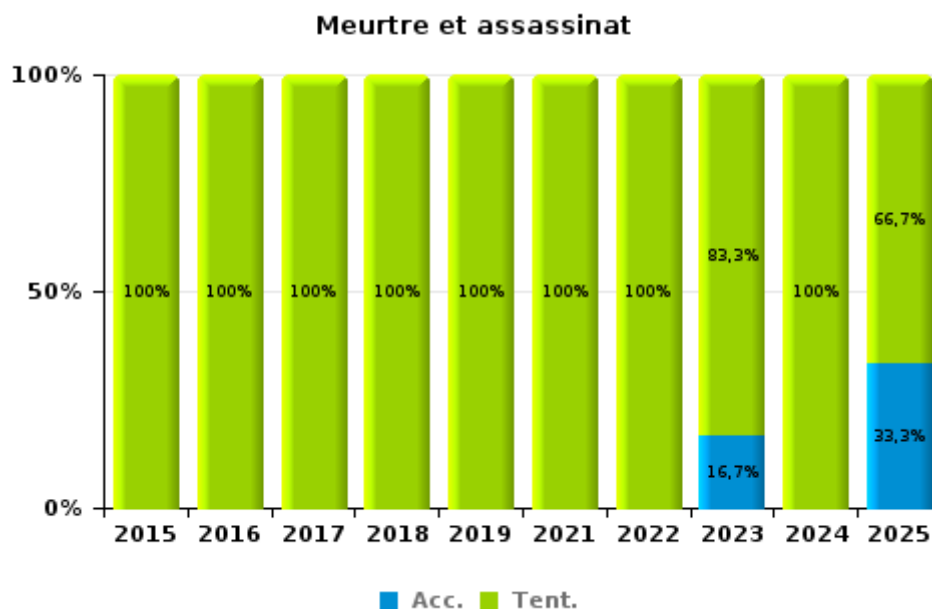
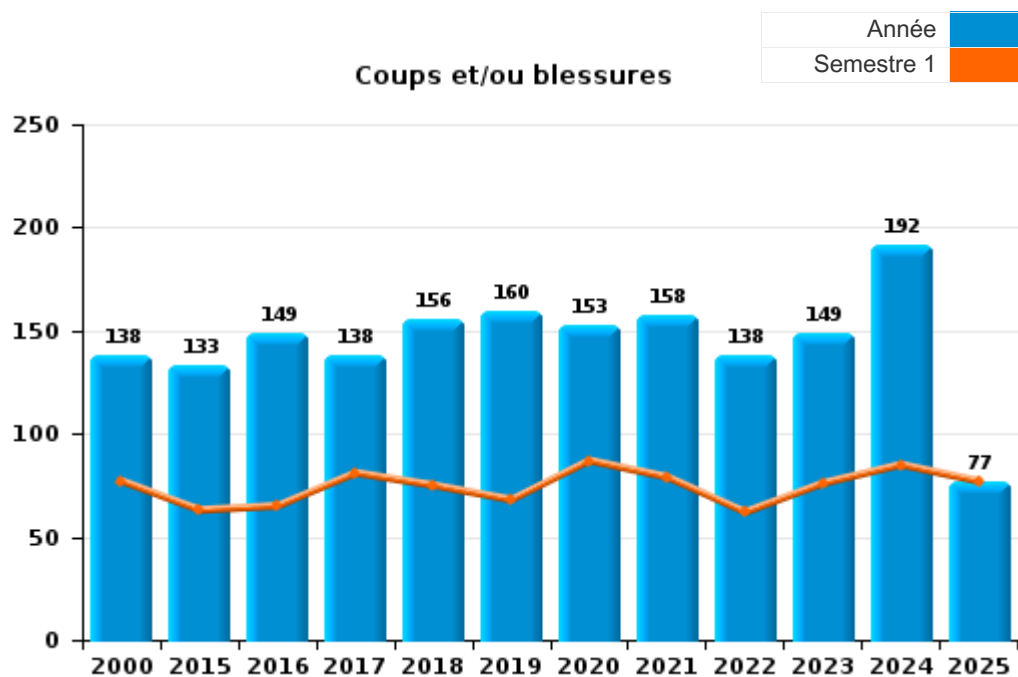
FPF/DGR/DRI/BIPOL - Statistiques policières de criminalité (date de clôture: 31/10/2025)
 Les données pour les années 2001 jusqu'à 2014 ne sont plus publiées mais restent disponibles sur demande auprès du service BIPOL.
 Les données pour 2025 ne concernent que le 1er semestre.



I.3. Catégorie des infractions : Infr. contre l'intégrité physique (top 5 des infractions au niveau national 2024)

GAVERS

	2000	2015	2016	2017	2018	2019	2020	2021	2022	2023	2024	2025
Coups et/ou blessures	138	133	149	138	156	160	153	158	138	149	192	77
Autres	18	9	12	7	3	7	6	3	10	10	7	
Meurtre et assassinat		2	1	3	2	4		1	4	6	5	3
Total	156	144	162	148	161	171	159	162	152	165	204	80



FPF/DGR/DRI/BIPOL - Statistiques policières de criminalité (date de clôture: 31/10/2025)
 Les données pour les années 2001 jusqu'à 2014 ne sont plus publiées mais restent disponibles sur demande auprès du service BIPOL.
 Les données pour 2025 ne concernent que le 1er semestre.



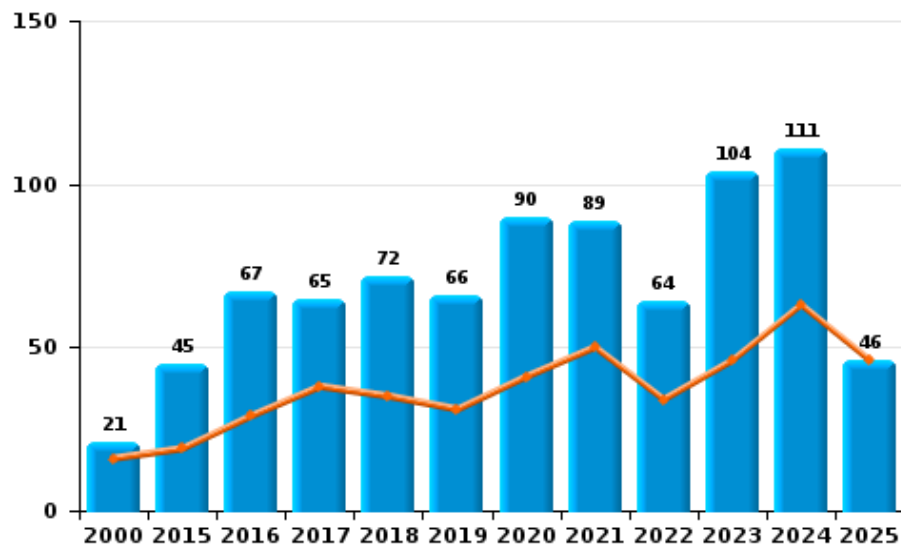
I.4. Catégorie des infractions : Drogues (top 5 des infractions au niveau national 2024)

GAVERS

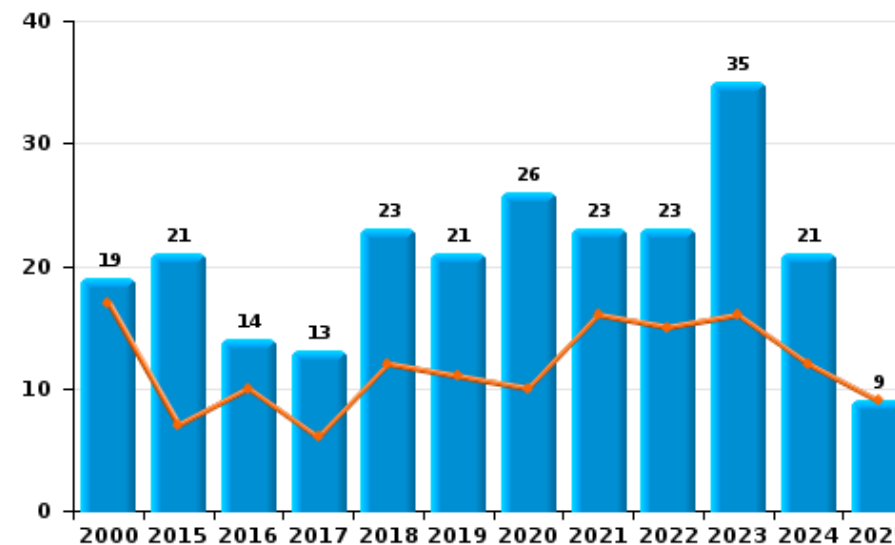
	2000	2015	2016	2017	2018	2019	2020	2021	2022	2023	2024	2025
Détention	21	45	67	65	72	66	90	89	64	104	111	46
Commerce	19	21	14	13	23	21	26	23	23	35	21	9
Usage	12	4		1	6	8	6	4		2	3	1
Importation et exportation	3	3	1	3	5	5	7	3	1	4	4	
Fabrication		5	2	3	2	5	3	2	1	2	2	
Autres	1	1	2	3	2	4	4	2		2	1	2
Protoxyde d'azote (gaz hilarant)												6
Total	56	79	86	88	110	109	136	123	89	149	142	64



Détention



Commerce





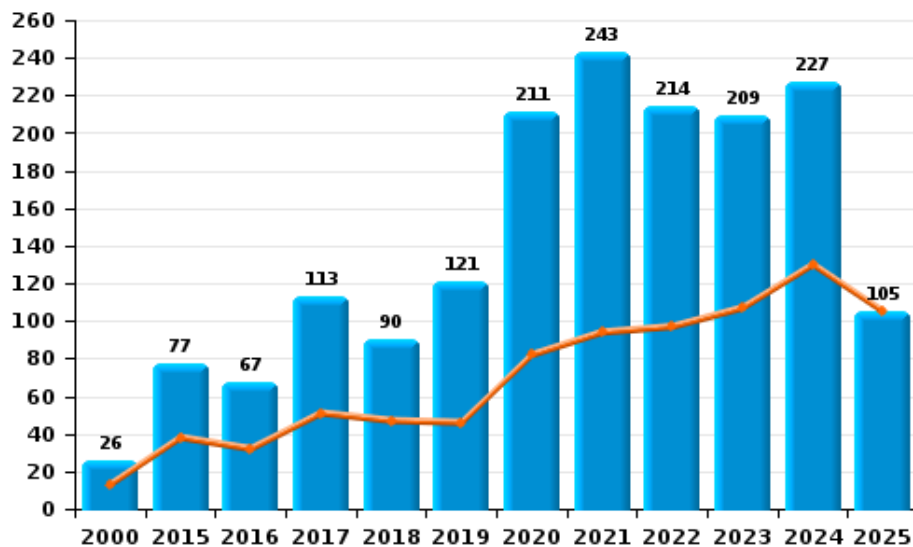
I.5. Catégorie des infractions : Fraude (top 5 des infractions au niveau national 2024)

GAVERS

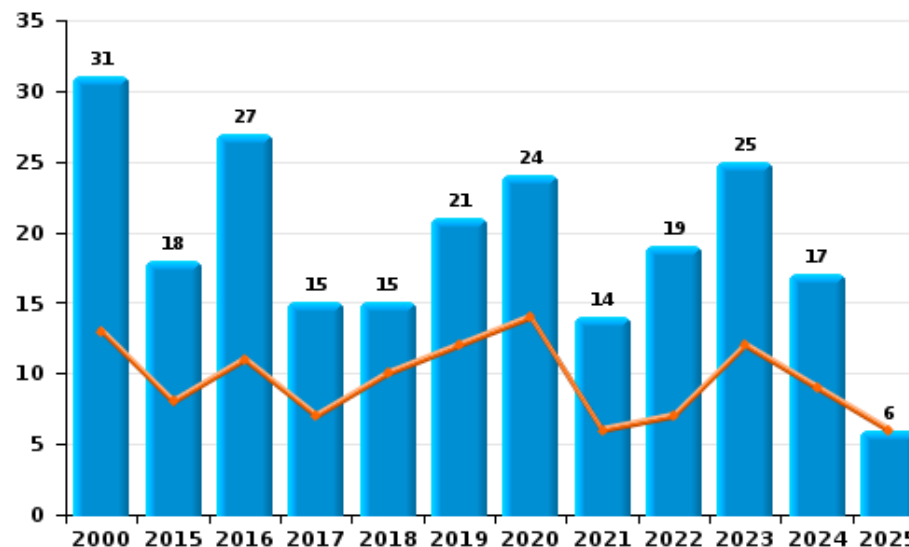
	2000	2015	2016	2017	2018	2019	2020	2021	2022	2023	2024	2025
Abus de confiance et infr. apparentées	31	18	27	15	15	21	24	14	19	25	17	6
Détournement et destruction frauduleuse	10	18	17	4	4	8	9	8	16	5	8	5
Escroquerie	26	77	67	113	90	121	211	243	214	209	227	105
Fraudes: Autres	19	5	1	1	3	6	11	34	13	20	13	6
Grivèlerie	14	1	3		2	2	1		2	1	2	1
Infr. liées à l'insolvabilité	1	1		5	2	1	1		1	1	1	
Recel		3	2	1	8	2	6	1	1			1
Total	101	123	117	139	124	161	263	300	266	261	268	124



Escroquerie



Abus de confiance et infr. apparentée



FPF/DGR/DRI/BIPOL - Statistiques policières de criminalité (date de clôture: 31/10/2025)
 Les données pour les années 2001 jusqu'à 2014 ne sont plus publiées mais restent disponibles sur demande auprès du service BIPOL.
 Les données pour 2025 ne concernent que le 1er semestre.

STATISTIQUES POLICIERES DE CRIMINALITE

LIEU DE PERPETRATION: ZONE DE POLICE

GAVERS

PARTIE II : FIGURES CRIMINELLES / PHENOMENES



GAVERS

FC Vol moyen de transport

	2000	2015	2016	2017	2018	2019	2020	2021	2022	2023	2024	2025
Vol de voiture	47	14	15	7	7	4	2	6	11	8	8	2
Vol de moto	2	2	5		1	1	2	1		1		
Carjacking		1		1			1	1				
Homejacking			1									
Vol dans les garages	3	2		1	1							
Vol de vélomoteur	39	11	28	16	8	7	2	3	6	4	4	3
Vol de vélo	298	112	133	133	120	104	66	39	60	64	88	34

FC Cambriolage

	2000	2015	2016	2017	2018	2019	2020	2021	2022	2023	2024	2025
Cambriolage dans habitation	88	91	77	84	76	72	50	43	42	71	81	26
Cambriolage ds entreprise ou commerce	32	54	43	42	25	29	14	13	16	16	30	12
Cambriolage ds service public ou bâtiment administ	10	10	20	11	12	4	1	4	7	16	9	3
Vol au bélier		3		1								
Cambriolage dans bâtiment (total)	130	155	140	137	113	105	65	60	65	103	120	41



FC Vol autre

	2000	2015	2016	2017	2018	2019	2020	2021	2022	2023	2024	2025
Vol à main armée	1	6	4	3	3		2	5	5	2	6	
Vol avec violence sans arme	5	18	17	14	13	14	17	21	12	9	12	9
Vol dans ou sur un véhicule	52	75	104	79	70	57	50	34	60	78	52	28
Vol d'armes et explosifs	1	1	1	2		3	4	2	2	4	1	1
Arrachage de sac à main	1	4						1				
Vol à l'arraché	2	6	2	4	6		3	1	4	3	6	3
Vol à la tire	15	21	16	6	9	11	4		1	3	4	4
Vol à l'étalage	19	22	20	19	27	26	39	33	41	31	45	22
Vol par ruse	1	1	7	2	1	5	2	3	1	3	4	2
Vol de métaux	1	5	2	10	8	7	7	6	10	11	6	
Vol sur les chantiers	2	3	4	39	13	6	6	4	10	9	4	3
Home-invasion			1	1	2	1	1	1				
Vol d'animaux	2	1	6	4						1	1	
Vol de cargaison			2	2				1			2	2

Criminalité ICT

	2000	2015	2016	2017	2018	2019	2020	2021	2022	2023	2024	2025
Fraude de cartes de paiements		4	5	5	2	8	1	5	5	12	10	6
Phishing					2	2	5	9	1	3	2	4
Ransomware			1			1	1					
Shouldersurfing			1									1
Skimming						1		2		1		



FC Autre

	2000	2015	2016	2017	2018	2019	2020	2021	2022	2023	2024	2025
Violence contre les métiers d'intérêt général	2	4	4	4	8	3	1	1	5	6	8	2
Viol collectif								3				
Graffiti	4	3	4	5	2	2	3	1	6	4	5	1
Dégradation de voiture	4	66	71	59	78	82	55	61	75	63	71	30
Rixe au couteau		1	1	2	3	6	2	3	1			

PH Violence intrafamiliale (VIF)

	2000	2015	2016	2017	2018	2019	2020	2021	2022	2023	2024	2025
VIF: physique, dans le couple	25	60	62	60	80	62	67	68	55	58	78	18
VIF: physique, envers des descendants	3	9	13	9	11	9	11	9	5	10	21	3
VIF: physique, envers d'autres membres	28	21	22	17	14	21	22	23	19	15	18	9
VIF: sexuelle, dans le couple			2	2	1	1	1	1		2	1	
VIF: sexuelle, envers des descendants	2		1	2	1	1	2	3				
VIF: sexuelle, envers d'autres membres				2	2	1	1	1	1	1	2	
VIF: psychique, dans le couple	96	59	57	96	71	38	52	83	70	85	52	36
VIF: psychique, envers des descendants		4	16	10	9	4	13	11	6	5	10	5
VIF: psychique, envers d'autres membres		7	14	11	7	6	7	8	4	6	10	4
VIF: économique, dans le couple		30	30	30	28	12	12	29	15	9	14	7
VIF: économique, envers des descendants	1	2	4	2	1			3	1		3	1
VIF: économique, envers d'autres membres	20	11	10	18	18	14	12	14	6	4	10	3



PH Hormones et dopage

	2000	2015	2016	2017	2018	2019	2020	2021	2022	2023	2024	2025
Dopage humain			2	1		2			2	2		2
Engraissement illégal						1				1		

PH Drogues

	2000	2015	2016	2017	2018	2019	2020	2021	2022	2023	2024	2025
Vente de cocaïne	1	4	1	5	10	3	6	6	5	7	7	2
Import-export de cocaïne				1	1			1		2		
Production de drogues synthétiques						1	1					
Import-export de drogues synthétiques						1				1		
Vente de drogues synthétiques	3	7	8	3	6	6	6	5	6	8	1	3
Production de cannabis (culture)		1	2	1	1	3	1	2		1	1	
Import-export de cannabis en grande quantité				1	1			1			1	
Vente de cannabis en grande quantité					1		1	3	2		1	
Import-export d'héroïne										2		
Vente-traffic d'héroïne		3	1	1	1			3		2		

PH Trafic d'armes

	2000	2015	2016	2017	2018	2019	2020	2021	2022	2023	2024	2025
Commerce et production d'arme non à feu		1				1						

PH Traite des êtres humains

	2000	2015	2016	2017	2018	2019	2020	2021	2022	2023	2024	2025
TEH - exploitation économique					3	1						
TEH - exploitation sexuelle	1	1	2	2	1		1	2	1	2	1	1



PH Violence dans l'espace public

	2000	2015	2016	2017	2018	2019	2020	2021	2022	2023	2024	2025
Violence physique (transport public)	1	1		1	1	3			1	2	2	2
Violence physique (voie publique)	27	40	34	29	44	50	52	47	46	48	53	21
Violence physique (autre endroit public)		4	2	2	2	2		5	5	3	5	4
Violence physique (endroit accessible au public)	28	10	25	24	16	17	17	15	13	13	20	7
Violence sexuelle (transport public)			1	2		1	1					
Violence sexuelle (voie publique)	4	6	5	6	3	6	5	4	2	7	3	2
Violence sexuelle (autre endroit public)		1	4	4	2	2	1	1	1		3	1
Violence sexuelle (endroit accessible au public)	4	3	5	6	6	6	5	4	2	1	4	2
Violence psychique (transport public)	1			3			1	1	1	3	1	
Violence psychique (voie publique)	18	21	25	41	34	22	44	28	28	40	31	17
Violence psychique (autre endroit public)	4	1	1	1	4	4	2	4	3	2	8	
Violence psychique (endroit accessible au public)	16	3	12	5	17	15	17	15	14	9	15	3
Vol à main armée (transport public)								1				
Vol à main armée (voie publique)		1	1				1	1	1	1	3	
Vol à main armée (autre endroit public)				1					1			
Vol à main armée (endroit accessible au public)	1	2	1	1	2				2		3	
Vol avec violence sans arme (transport public)										1	1	
Vol avec violence sans arme (voie publique)	2	6	4	8	4	4	4	3	4	3	4	1
Vol avec violence sans arme (autre endroit public)	1						1				1	1
Vol avec violence sans arme (endr. acces. au pub.)	1	2	3	2	1	3	2	4	2		1	



PH Autre

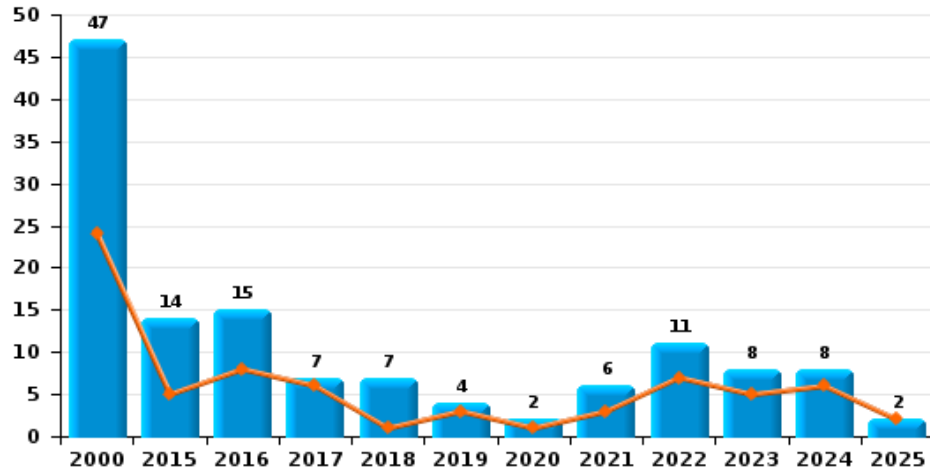
	2000	2015	2016	2017	2018	2019	2020	2021	2022	2023	2024	2025
Faux policiers							2					
Terrorisme, extrémisme et radicalisme		1			1				1		1	
Cyberharcèlement	21	4	6	4	5	5	4	3	9	6	16	2
Fraude à l'identité	2	9	8	15	8	11	13	21	26	28	17	6



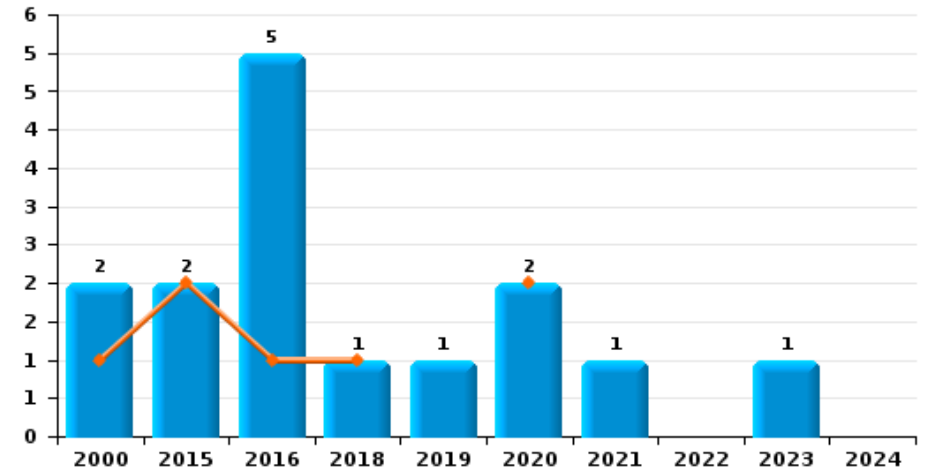
GAVERS

Année	■
Semestre 1	■

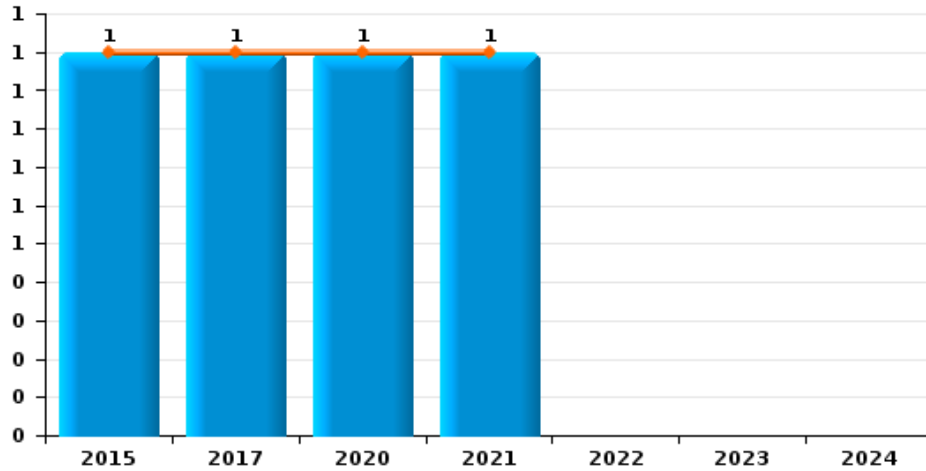
Vol de voiture



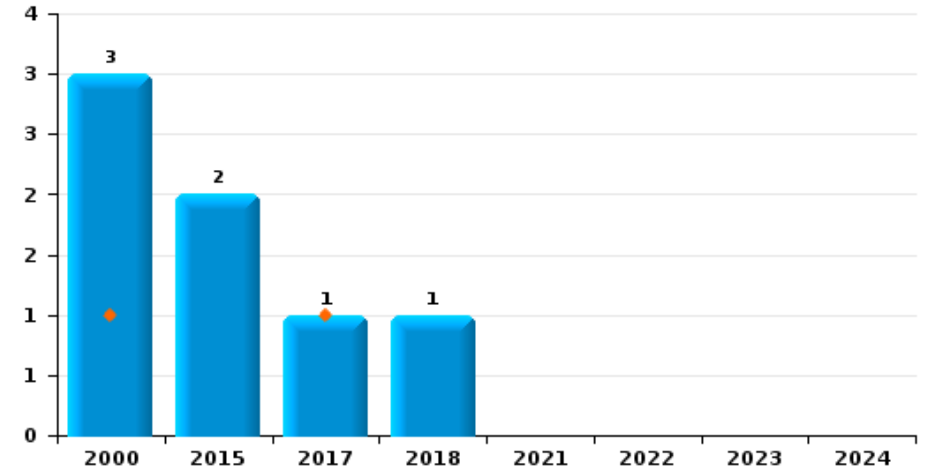
Vol de moto



Carjacking



Vol dans les garages

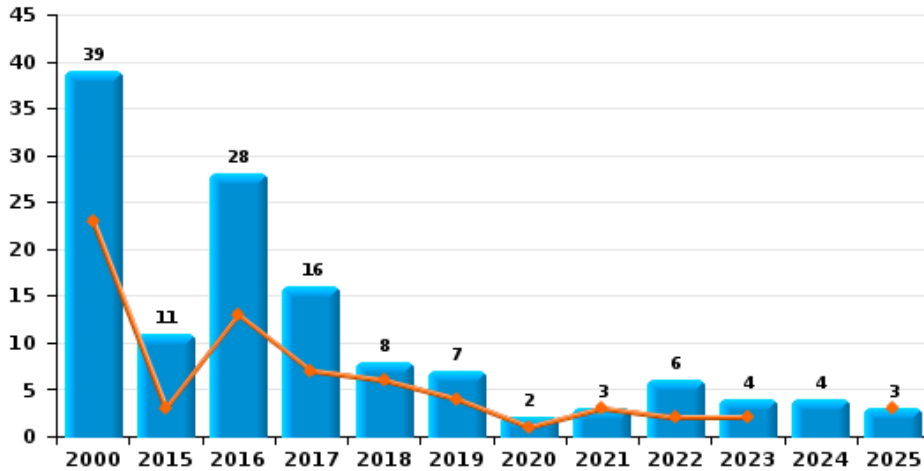




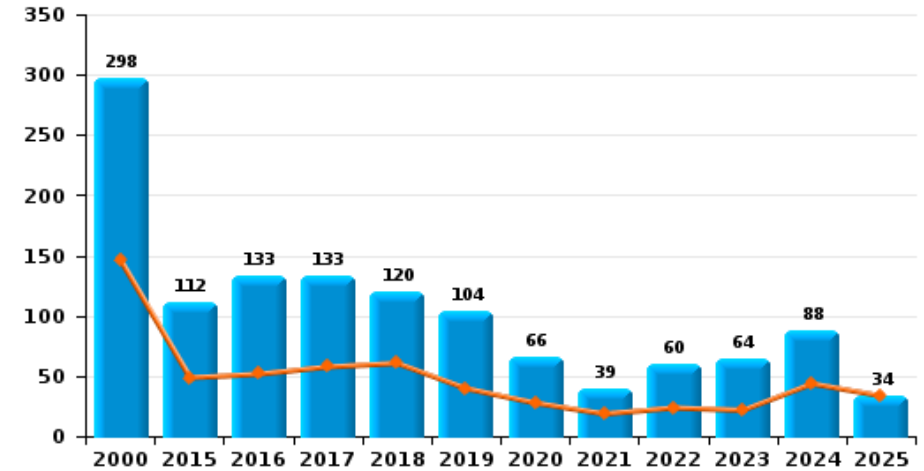
GAVERS

Année	■
Semestre 1	■

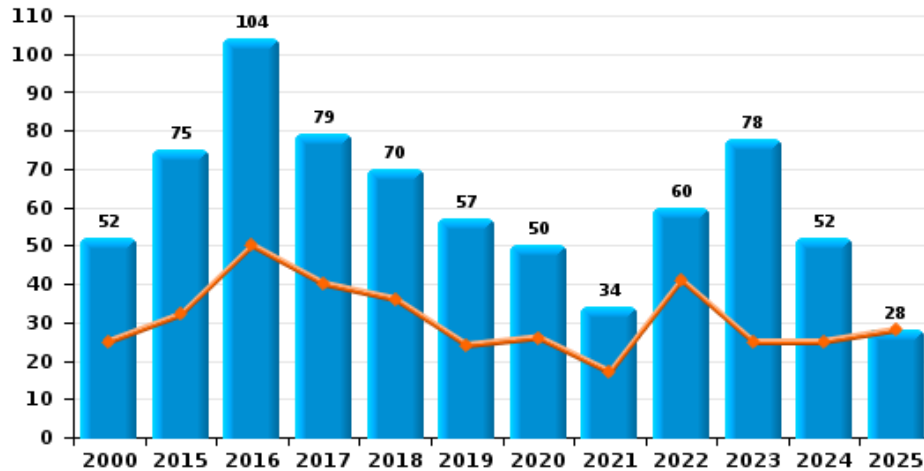
Vol de vélomoteur



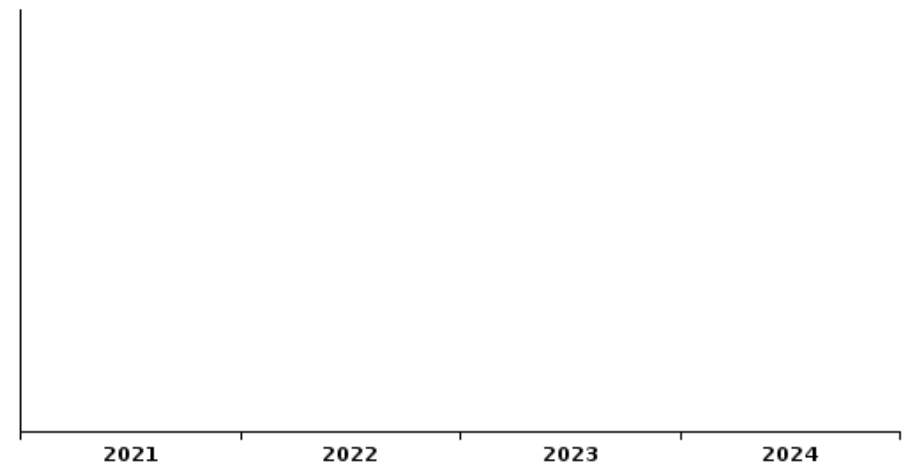
Vol de vélo



Vol dans ou sur un véhicule



Sacjacking dans une voiture

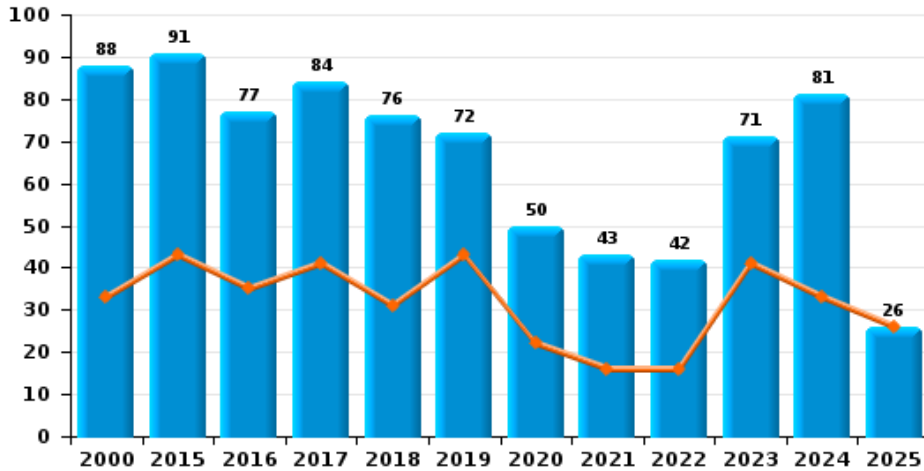




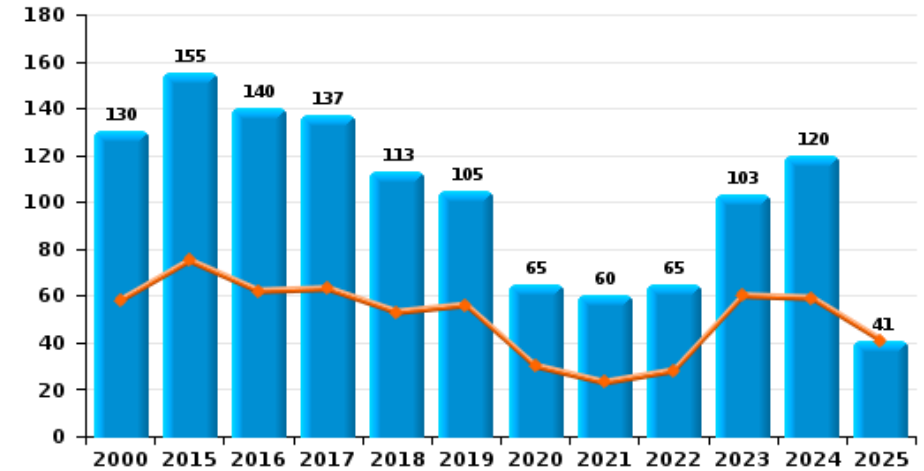
GAVERS

Année ■
Semestre 1 ■

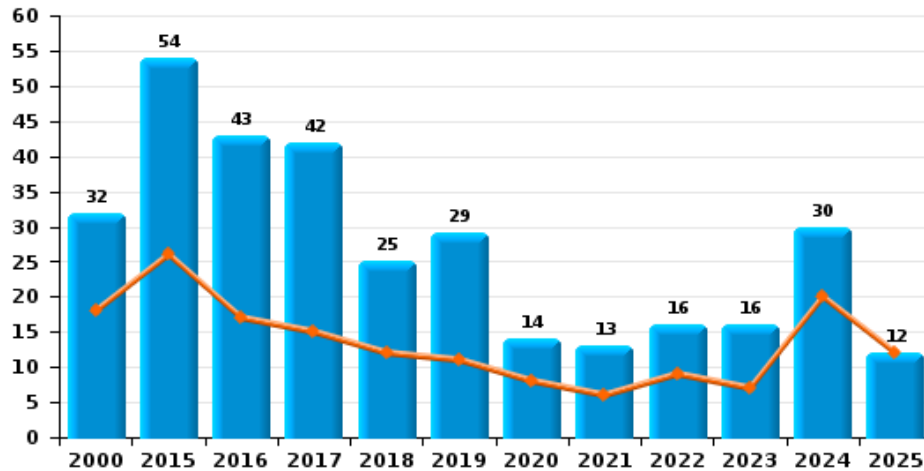
Cambrilage dans habitation



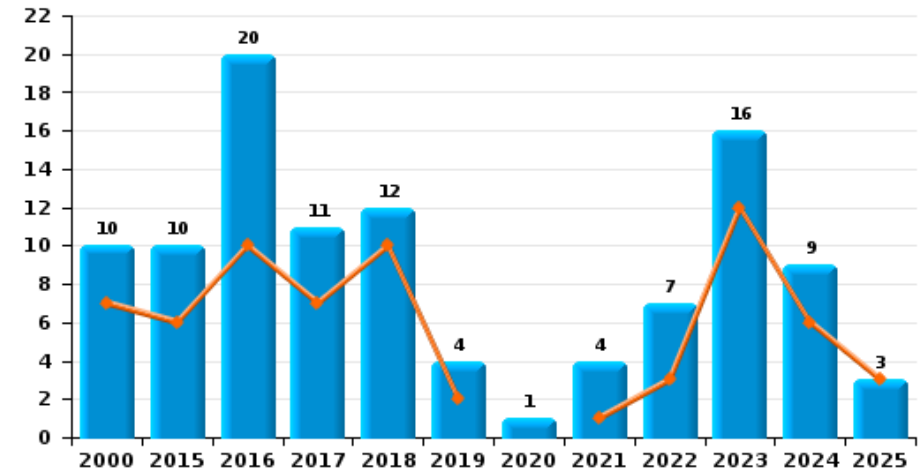
Cambrilage dans bâtiment (total)



Cambrilage ds entreprise ou commerce



Cambrilage ds service public ou bâtiment administ

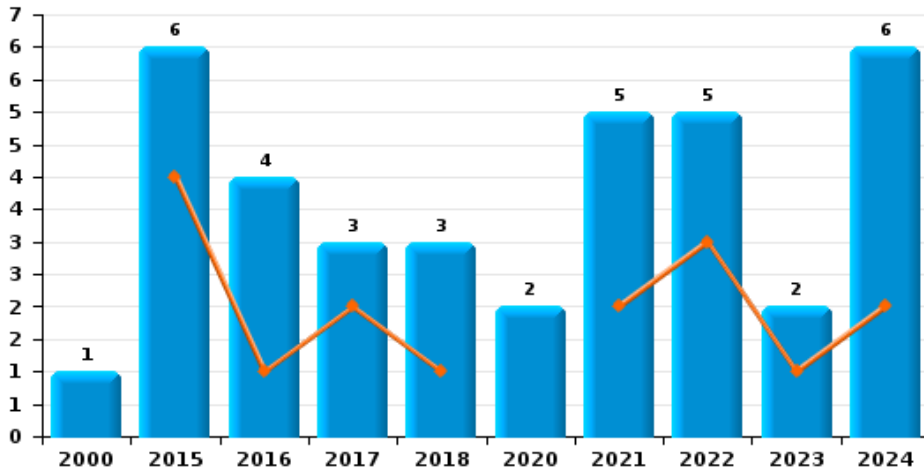




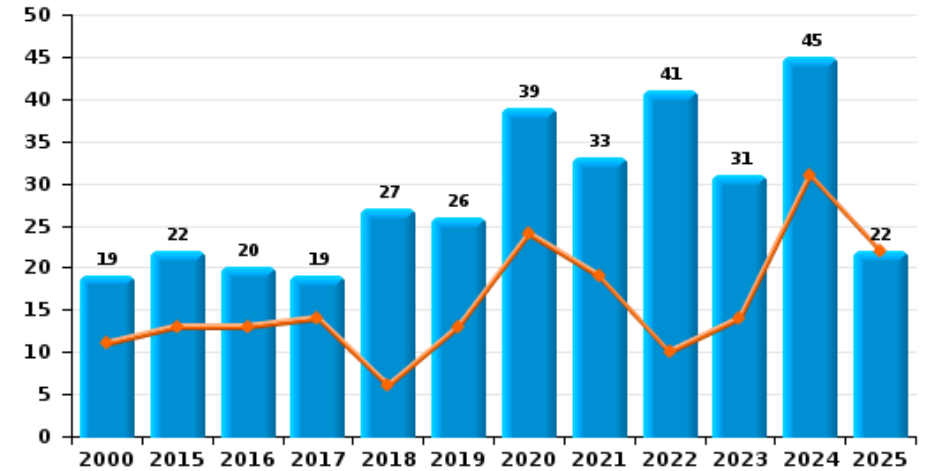
GAVERS



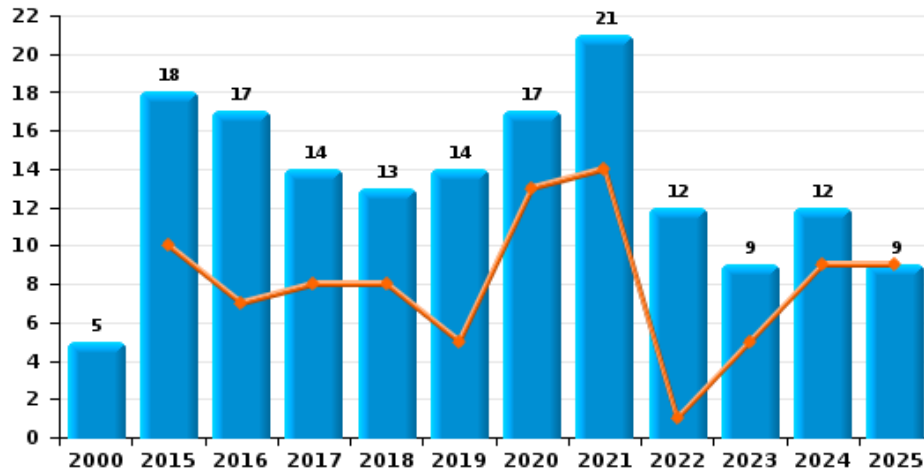
Vol à main armée



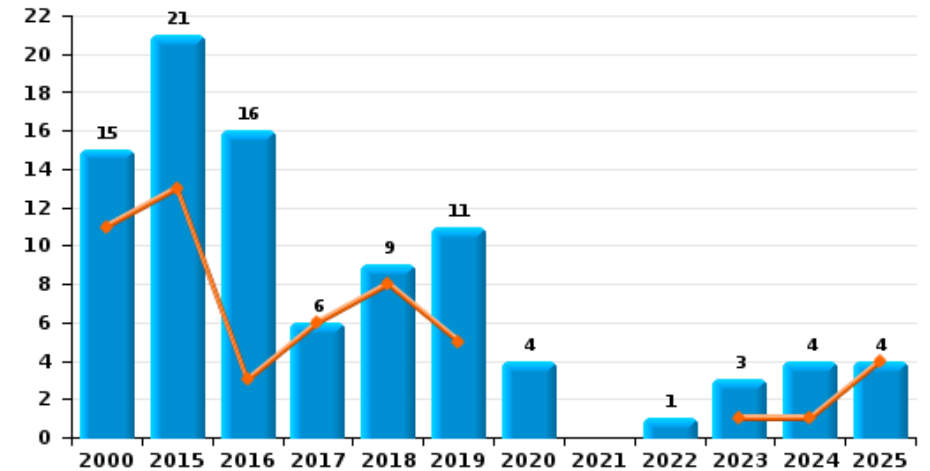
Vol à l'étalage



Vol avec violence sans arme



Vol à la tire

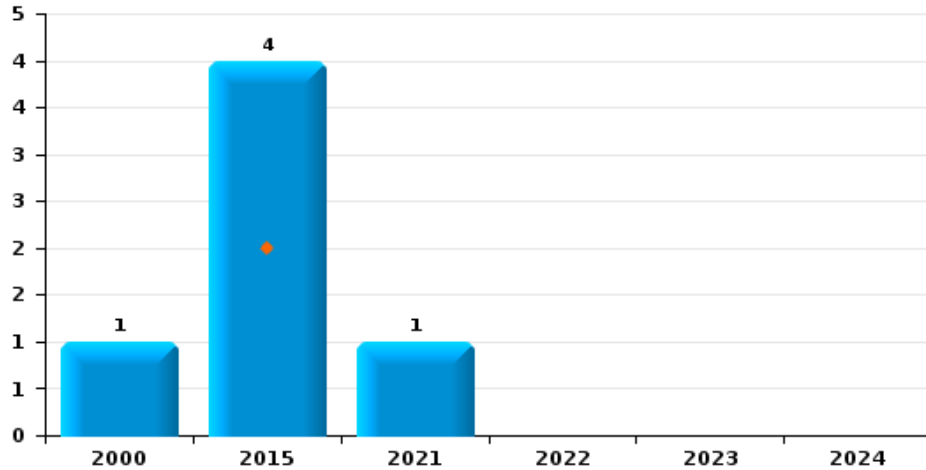




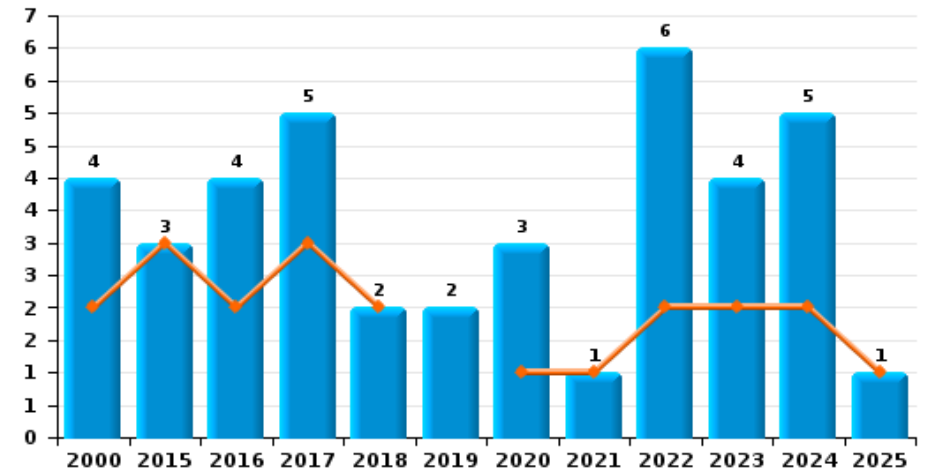
GAVERS

Année ■
Semestre 1 ■

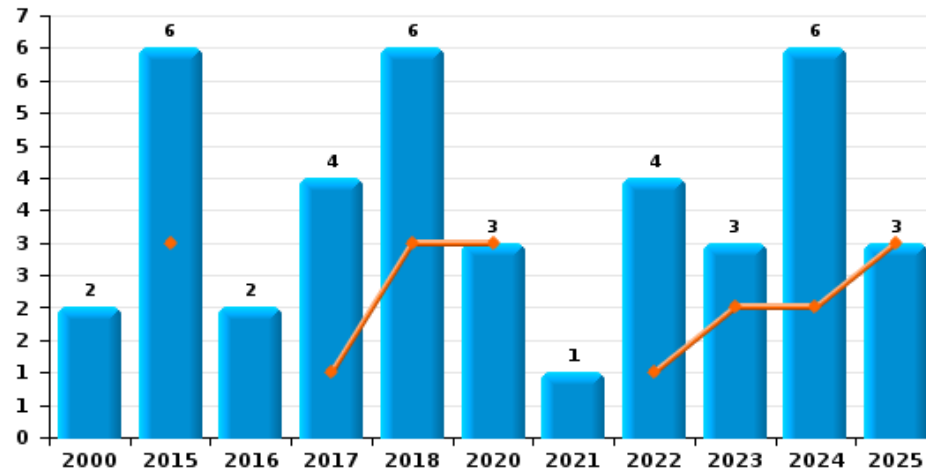
Arrachage de sac à main



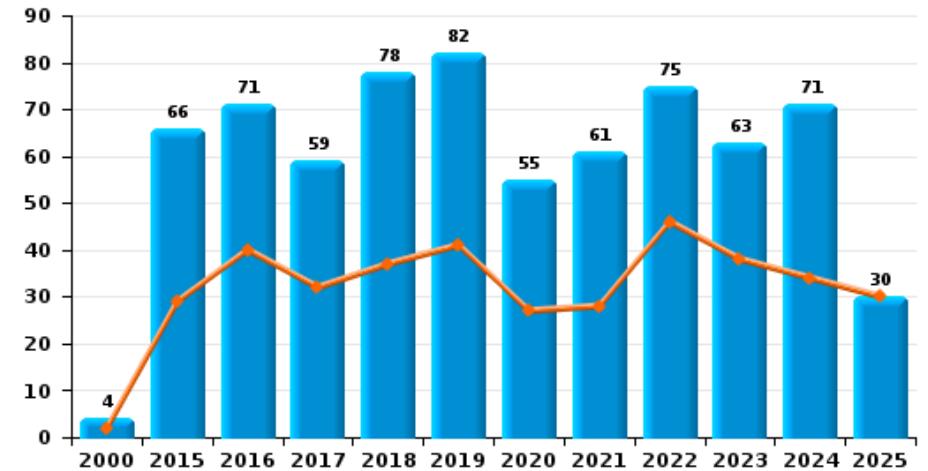
Graffiti



Vol à l'arraché



Dégradation de voiture





GAVERS

FC Vol moyen de transport

		2000	2015	2016	2017	2018	2019	2020	2021	2022	2023	2024	2025
Vol de voiture	Trim 1	12	2	6	1	1		1	2	3	2	1	
	Trim 2	12	3	2	5		3		1	4	3	5	2
	Trim 3	14	5	3		4	1		1		1	1	
	Trim 4	9	4	4	1	2		1	2	4	2	1	
	Total	47	14	15	7	7	4	2	6	11	8	8	2
Vol de moto	Trim 1		2			1		1					
	Trim 2	1		1				1					
	Trim 3	1		3					1		1		
	Trim 4			1			1						
	Total	2	2	5		1	1	2	1		1		
Carjacking	Trim 1		1					1	1				
	Trim 2				1								
	Total		1		1			1	1				
Homejacking	Trim 4			1									
	Total			1									
Vol dans les garages	Trim 1	1											
	Trim 2				1								
	Trim 3	2	2										
	Trim 4					1							
	Total	3	2		1	1							



FC Vol moyen de transport

		2000	2015	2016	2017	2018	2019	2020	2021	2022	2023	2024	2025
Vol de vélomoteur	Trim 1	14	1		4	2	2		2	1			
	Trim 2	9	2	13	3	4	2	1	1	1	2		3
	Trim 3	5	3	10	4	2	3			2	2	1	
	Trim 4	11	5	5	5			1		2		3	
	Total	39	11	28	16	8	7	2	3	6	4	4	3
Vol de vélo	Trim 1	81	29	17	18	26	17	17	9	12	10	19	14
	Trim 2	65	20	35	40	35	23	11	10	12	12	25	20
	Trim 3	77	36	54	52	37	40	27	9	14	28	25	
	Trim 4	75	27	27	23	22	24	11	11	22	14	19	
	Total	298	112	133	133	120	104	66	39	60	64	88	34



FC Cambriolage

		2000	2015	2016	2017	2018	2019	2020	2021	2022	2023	2024	2025
Cambriolage dans habitation	Trim 1	17	24	19	24	15	23	15	7	8	17	21	9
	Trim 2	16	19	16	17	16	20	7	9	8	24	12	17
	Trim 3	25	18	19	20	26	12	14	8	10	10	13	
	Trim 4	30	30	23	23	19	17	14	19	16	20	35	
	Total	88	91	77	84	76	72	50	43	42	71	81	26
Cambriolage ds entreprise ou commerce	Trim 1	13	18	10	1	4	8	6	2	5	5	12	2
	Trim 2	5	8	7	14	8	3	2	4	4	2	8	10
	Trim 3	7	6	11	23	6	9	3	4	2	5	6	
	Trim 4	7	22	15	4	7	9	3	3	5	4	4	
	Total	32	54	43	42	25	29	14	13	16	16	30	12
Cambriolage ds service public ou bâtiment administ	Trim 1	3	3	6	4	6	2		1		6	1	1
	Trim 2	4	3	4	3	4				3	6	5	2
	Trim 3	2	1	4	3	2	2		1	3	2	2	
	Trim 4	1	3	6	1			1	2	1	2	1	
	Total	10	10	20	11	12	4	1	4	7	16	9	3
Vol au bélier	Trim 2				1								
	Trim 4		3										
	Total		3		1								
Cambriolage dans bâtiment (total)	Trim 1	33	45	35	29	25	33	21	10	13	28	34	12
	Trim 2	25	30	27	34	28	23	9	13	15	32	25	29
	Trim 3	34	25	34	46	34	23	17	13	15	17	21	
	Trim 4	38	55	44	28	26	26	18	24	22	26	40	
	Total	130	155	140	137	113	105	65	60	65	103	120	41



FC Vol autre

		2000	2015	2016	2017	2018	2019	2020	2021	2022	2023	2024	2025
Vol à main armée	Trim 1		4	1	1				1	1		1	
	Trim 2				1	1			1	2	1	1	
	Trim 3	1	1	1		1		1		1	1	2	
	Trim 4		1	2	1	1		1	3	1		2	
	Total	1	6	4	3	3		2	5	5	2	6	
Vol avec violence sans arme	Trim 1		9	6	4	5	3	6	9	1	2	4	2
	Trim 2		1	1	4	3	2	7	5		3	5	7
	Trim 3	3	4	4	1	2	8	2	3	3	1	1	
	Trim 4	2	4	6	5	3	1	2	4	8	3	2	
	Total	5	18	17	14	13	14	17	21	12	9	12	9
Vol dans ou sur un véhicule	Trim 1	12	19	21	19	16	15	18	9	27	2	12	17
	Trim 2	13	13	29	21	20	9	8	8	14	23	13	11
	Trim 3	18	20	33	25	9	25	14	8	12	33	17	
	Trim 4	9	23	21	14	25	8	10	9	7	20	10	
	Total	52	75	104	79	70	57	50	34	60	78	52	28
Vol d'armes et explosifs	Trim 1				1			1			1	1	1
	Trim 2	1			1					1	1		
	Trim 3			1			2	2	2		1		
	Trim 4		1				1	1		1	1		
	Total	1	1	1	2		3	4	2	2	4	1	1
Arrachage de sac à main	Trim 1		2										
	Trim 3	1	1						1				
	Trim 4		1										
	Total	1	4						1				



FC Vol autre

		2000	2015	2016	2017	2018	2019	2020	2021	2022	2023	2024	2025
Vol à l'arraché	Trim 1		3			2		1			1		
	Trim 2				1	1		2		1	1	2	3
	Trim 3	1	2		2				1	1	1	3	
	Trim 4	1	1	2	1	3				2		1	
	Total	2	6	2	4	6			3	1	4	3	6
Vol à la tire	Trim 1	6	6	2	2	2	5					1	4
	Trim 2	5	7	1	4	6					1		
	Trim 3	2	5	11			5	3			1	3	
	Trim 4	2	3	2		1	1	1		1	1		
	Total	15	21	16	6	9	11	4			1	3	4
Vol à l'étalage	Trim 1	6	11	6	10	4	9	11	11	6	8	18	20
	Trim 2	5	2	7	4	2	4	13	8	4	6	13	2
	Trim 3	3	5	1	3	12	6	6	6	15	6	6	
	Trim 4	5	4	6	2	9	7	9	8	16	11	8	
	Total	19	22	20	19	27	26	39	33	41	31	45	22
Vol par ruse	Trim 1		1	1				1		1		2	1
	Trim 2			3	1		1	1	1			1	1
	Trim 3				1	1	2				2		
	Trim 4	1		3			2		2		1	1	
	Total	1	1	7	2	1	5	2	3	1	3	4	2
Vol de métaux	Trim 1		2	1			2			3	2	3	
	Trim 2	1	3		6	1	2	2	3	1	3	2	
	Trim 3			1	2	1	1	2	1	4	5		
	Trim 4				2	6	2	3	2	2	1	1	
	Total	1	5	2	10	8	7	7	6	10	11	6	



FC Vol autre

		2000	2015	2016	2017	2018	2019	2020	2021	2022	2023	2024	2025
Vol sur les chantiers	Trim 1	1		2	3	4	1	1		4	1	2	1
	Trim 2		1	1	5	3	5	2	1	3	4	1	2
	Trim 3		2		5	5			1	1	2	1	
	Trim 4	1		1	26	1		3	2	2	2		
Total		2	3	4	39	13	6	6	4	10	9	4	3
Home-invasion	Trim 1			1				1					
	Trim 2								1				
	Trim 3				1	1							
	Trim 4				1	1							
Total				1	1	2	1	1	1				
Vol d'animaux	Trim 1			1	1								
	Trim 2	1			1						1		
	Trim 3		1	3									
	Trim 4	1		2	2							1	
Total		2	1	6	4						1	1	
Vol de cargaison	Trim 1				2							2	
	Trim 2												2
	Trim 3			1									
	Trim 4			1					1				
Total				2	2				1			2	2



Criminalité ICT

		2000	2015	2016	2017	2018	2019	2020	2021	2022	2023	2024	2025
Fraude de cartes de paiements	Trim 1		3	1	1	1	2	1	1		4	1	4
	Trim 2		1			1	1		2	1	3		2
	Trim 3			2	1		4			3	2	7	
	Trim 4			2	3		1		2	1	3	2	
Total			4	5	5	2	8	1	5	5	12	10	6
Phishing	Trim 1					1		2	1		1	1	
	Trim 2						1	1	3		1		4
	Trim 3				1	1	1	2		1			
	Trim 4						1	3	1			1	
Total					2	2	5	9	1	3	2		4
Ransomware	Trim 1						1						
	Trim 2							1					
	Trim 3			1									
Total				1			1	1					
Shouldersurfing	Trim 1												1
	Trim 4			1									
Total				1									1
Skimming	Trim 2								1				
	Trim 3						1				1		
	Trim 4								1				
Total							1		2		1		



FC Autre

		2000	2015	2016	2017	2018	2019	2020	2021	2022	2023	2024	2025
Violence contre les métiers d'intérêt général	Trim 1				1	2	1			1		3	2
	Trim 2	1	2	1	1	5		1		1	3		
	Trim 3		2	2	1	1			1	1	1	2	
	Trim 4	1		1	1		2			2	2	3	
Total		2	4	4	4	8	3	1	1	5	6	8	2
Viol collectif	Trim 2								2				
	Trim 3								1				
	Total								3				
Graffiti	Trim 1			2	2								
	Trim 2	2	3	2	1			1	1	2	2	2	1
	Trim 3	1		2			1	2		1	1	1	
	Trim 4	1			2		1			3	1	2	
Total		4	3	4	5	2	2	3	1	6	4	5	1
Dégradation de voiture	Trim 1	1	17	16	13	17	24	14	16	21	18	22	15
	Trim 2	1	12	24	19	20	17	13	12	25	20	12	15
	Trim 3	1	17	17	13	23	23	14	14	14	11	20	
	Trim 4	1	20	14	14	18	18	14	19	15	14	17	
Total		4	66	71	59	78	82	55	61	75	63	71	30
Rixe au couteau	Trim 1				1	1	1	1					
	Trim 2				1	2	1	1					
	Trim 3			1	1	1	1						
	Trim 4		1		1		2		1	1			
Total			1	1	2	3	6	2	3	1			



PH Violence intrafamiliale (VIF)

		2000	2015	2016	2017	2018	2019	2020	2021	2022	2023	2024	2025
VIF: physique, dans le couple	Trim 1	7	15	15	14	21	15	16	19	14	13	25	8
	Trim 2	7	15	16	21	16	14	20	16	8	14	12	10
	Trim 3	6	12	16	13	21	16	17	14	13	16	22	
	Trim 4	5	18	15	12	22	17	14	19	20	15	19	
	Total	25	60	62	60	80	62	67	68	55	58	78	18
VIF: physique, envers des descendants	Trim 1	1	3	2	1	3	3	1	5	1	2	2	
	Trim 2		2	2	4	2	2	3	1	2	3	5	3
	Trim 3	1	2	7	2	3	4	5	1	1	4	10	
	Trim 4	1	2	2	2	3		2	2	1	1	4	
	Total	3	9	13	9	11	9	11	9	5	10	21	3
VIF: physique, envers d'autres membres	Trim 1	2	3	3	4	2	4	6	9	2	7	3	3
	Trim 2	15	6	6	5	5	6	6	6	5	1	3	6
	Trim 3	4	8	10	4	2	6	5	4	1	5	9	
	Trim 4	7	4	3	4	5	5	5	4	11	2	3	
	Total	28	21	22	17	14	21	22	23	19	15	18	9
VIF: sexuelle, dans le couple	Trim 1			1			1				1	1	
	Trim 2			1				1					
	Trim 3				1						1		
	Trim 4				1	1			1				
	Total			2	2	1	1	1	1		2	1	
VIF: sexuelle, envers des descendants	Trim 1	1		1			1	1	1				
	Trim 2				1				1				
	Trim 3	1			1	1			1				
	Trim 4							1					
	Total	2		1	2	1	1	2	3				



PH Violence intrafamiliale (VIF)

		2000	2015	2016	2017	2018	2019	2020	2021	2022	2023	2024	2025
VIF: sexuelle, envers d'autres membres	Trim 1									1			
	Trim 2				1		1				1		
	Trim 3				1	2			1			2	
	Trim 4							1					
Total					2	2	1	1	1	1	1	2	
VIF: psychique, dans le couple	Trim 1	22	21	11	21	19	8	11	23	26	25	10	17
	Trim 2	24	16	13	20	7	9	16	22	16	13	18	19
	Trim 3	26	12	17	21	28	12	15	19	9	24	13	
	Trim 4	24	10	16	34	17	9	10	19	19	23	11	
Total		96	59	57	96	71	38	52	83	70	85	52	36
VIF: psychique, envers des descendants	Trim 1			4	5	2	2		6	1		4	2
	Trim 2		2	5	2	2	2	5	3	1	1	3	3
	Trim 3		1	1	3			5	2	2	3	1	
	Trim 4		1	6		5		3		2	1	2	
Total			4	16	10	9	4	13	11	6	5	10	5
VIF: psychique, envers d'autres membres	Trim 1		1	5	4	3	1		3		2	1	2
	Trim 2		1	3	2		2	2	2	1	2	3	2
	Trim 3		2	4	3	4	2	2	1	1	1	3	
	Trim 4		3	2	2		1	3	2	2	1	3	
Total			7	14	11	7	6	7	8	4	6	10	4
VIF: économique, dans le couple	Trim 1		9	9	6	7	4	2	7	5	3	4	2
	Trim 2		4	5	7	7	2	6	10	3	2	1	5
	Trim 3		6	11	7	6	4	1	8	5	1	5	
	Trim 4		11	5	10	8	2	3	4	2	3	4	
Total			30	30	30	28	12	12	29	15	9	14	7



PH Violence intrafamiliale (VIF)

		2000	2015	2016	2017	2018	2019	2020	2021	2022	2023	2024	2025
VIF: économique, envers des descendants	Trim 1				1				2	1		1	
	Trim 2			1								2	1
	Trim 3		1	3	1	1			1				
	Trim 4	1	1										
	Total	1	2	4	2	1				3	1		3
VIF: économique, envers d'autres membres	Trim 1	5		1	3	4	1	3	4	1	1		1
	Trim 2	4	5	5	4	2	5	6	3	1	3	2	2
	Trim 3	8	4	2	6	4	6	2	5	1		3	
	Trim 4	3	2	2	5	8	2	1	2	3		5	
	Total	20	11	10	18	18	14	12	14	6	4	10	3



PH Hormones et dopage

		2000	2015	2016	2017	2018	2019	2020	2021	2022	2023	2024	2025
Dopage humain	Trim 1			2	1		1						
	Trim 2						1			1	1		2
	Trim 3										1		
	Trim 4									1			
Total				2	1		2			2	2		2
Engraissement illégal	Trim 1						1						
	Trim 4										1		
	Total						1				1		



PH Drogues

		2000	2015	2016	2017	2018	2019	2020	2021	2022	2023	2024	2025
Vente de cocaïne	Trim 1		1	1	1	3		1	2	3	1	2	2
	Trim 2	1	1		3	3	2	1	2	1	3	1	
	Trim 3				1				1	1	2	3	
	Trim 4		2			4	1	4	1		1	1	
Total		1	4	1	5	10	3	6	6	5	7	7	2
Import-export de cocaïne	Trim 1				1						1		
	Trim 4					1			1		1		
Total					1	1			1		2		
Production de drogues synthétiques	Trim 3						1						
	Trim 4							1					
Total							1	1					
Import-export de drogues synthétiques	Trim 1										1		
	Trim 2						1						
Total							1				1		
Vente de drogues synthétiques	Trim 1	2	2	3	1		1	2	1	3	5		2
	Trim 2	1	3	2		3	1		1	1			1
	Trim 3		1	1	1	1	3	1	1	1	2	1	
	Trim 4		1	2	1	2	1	3	2	1	1		
Total		3	7	8	3	6	6	6	5	6	8	1	3
Production de cannabis (culture)	Trim 1		1				1	1	1			1	
	Trim 2						1		1		1		
	Trim 3			1			1						
	Trim 4			1		1							
Total			1	2	1	1	3	1	2		1	1	



PH Drogues

		2000	2015	2016	2017	2018	2019	2020	2021	2022	2023	2024	2025
Import-export de cannabis en grande quantité	Trim 2								1				
	Trim 3				1							1	
	Trim 4					1							
	Total				1	1			1			1	
Vente de cannabis en grande quantité	Trim 1									1			
	Trim 2								2				
	Trim 3				1		1					1	
	Trim 4								1	1			
Total				1		1		3	2		1		
Import-export d'héroïne	Trim 1										1		
	Trim 2										1		
	Total										2		
Vente-traffic d héroïne	Trim 1		1		1				1		1		
	Trim 2		1	1					1		1		
	Trim 3		1										
	Trim 4					1			1				
Total		3	1	1	1			3		2			



PH Trafic d'armes

		2000	2015	2016	2017	2018	2019	2020	2021	2022	2023	2024	2025
Commerce et production d'arme non à feu	Trim 3						1						
	Trim 4		1										
Total			1				1						



PH Traite des êtres humains

		2000	2015	2016	2017	2018	2019	2020	2021	2022	2023	2024	2025
TEH - exploitation économique	Trim 1					1							
	Trim 2					1	1						
	Trim 4					1							
	Total					3	1						
TEH - exploitation sexuelle	Trim 1			1					1				1
	Trim 2			1	1	1		1	1	1			
	Trim 3		1		1						1		
	Trim 4	1									1	1	
Total	1	1	2	2	1		1	2	1	2	1	1	



PH Violence dans l'espace public

		2000	2015	2016	2017	2018	2019	2020	2021	2022	2023	2024	2025
Violence physique (transport public)	Trim 1	1			1	1					1	2	1
	Trim 2												1
	Trim 3		1							1			
	Trim 4						3				1		
	Total	1	1		1	1	3			1	2	2	2
Violence physique (voie publique)	Trim 1	9	3	3	7	10	14	13	9	13	11	8	8
	Trim 2	6	11	14	7	9	11	12	9	8	15	11	13
	Trim 3	4	13	13	6	12	10	18	17	16	11	20	
	Trim 4	8	13	4	9	13	15	9	12	9	11	14	
	Total	27	40	34	29	44	50	52	47	46	48	53	21
Violence physique (autre endroit public)	Trim 1		2			1				1			1
	Trim 2		1	2		1	1		2			1	3
	Trim 3		1		2				3	3	1	2	
	Trim 4						1			1	2	2	
	Total		4	2	2	2	2		5	5	3	5	4
Violence physique (endroit accessible au public)	Trim 1	10	2	4	5	3	3	8	2	4	1	5	5
	Trim 2	6	2	5	9	5	4	1	3	4	7	3	2
	Trim 3	7	3	13	8	2	7	4	4	3	1	4	
	Trim 4	5	3	3	2	6	3	4	6	2	4	8	
	Total	28	10	25	24	16	17	17	15	13	13	20	7
Violence sexuelle (transport public)	Trim 2						1						
	Trim 4			1	2			1					
	Total			1	2		1	1					



PH Violence dans l'espace public

		2000	2015	2016	2017	2018	2019	2020	2021	2022	2023	2024	2025
Violence sexuelle (voie publique)	Trim 1	4	1	1	4		3		2		1	1	1
	Trim 2			2	1	2	1	1	1	1	1		1
	Trim 3		4	1	1	1	2	3	1	1	2		
	Trim 4		1	1				1			3	2	
Total		4	6	5	6	3	6	5	4	2	7	3	2
Violence sexuelle (autre endroit public)	Trim 1			1								1	1
	Trim 2			1		2				1		1	
	Trim 3			2	2		2	1	1			1	
	Trim 4		1		2								
Total			1	4	4	2	2	1	1	1		3	1
Violence sexuelle (endroit accessible au public)	Trim 1	1	2		1			1					
	Trim 2	1		4	1	1	3	1	1	1	1	1	2
	Trim 3	2	1		2	2	2	2	2	1		3	
	Trim 4			1	2	3	1	1	1				
Total		4	3	5	6	6	6	5	4	2	1	4	2
Violence psychique (transport public)	Trim 1	1							1	1		1	
	Trim 2				1			1			1		
	Trim 3				1						1		
	Trim 4				1						1		
Total		1			3			1	1	1	3	1	
Violence psychique (voie publique)	Trim 1	7	6	2	13	9	4	12	6	5	10	5	7
	Trim 2	6	6	7	8	10	7	14	6	11	9	10	10
	Trim 3		3	10	7	7	6	11	5	5	7	8	
	Trim 4	5	6	6	13	8	5	7	11	7	14	8	
Total		18	21	25	41	34	22	44	28	28	40	31	17



PH Violence dans l'espace public

		2000	2015	2016	2017	2018	2019	2020	2021	2022	2023	2024	2025
Violence psychique (autre endroit public)	Trim 1		1	1		1	1		2				
	Trim 2	2			1	1	1	1	2		1	2	
	Trim 3	1				1	1	1		1		2	
	Trim 4	1				1	1			2	1	4	
	Total	4	1	1	1	4	4	2	4	3	2	8	
Violence psychique (endroit accessible au public)	Trim 1	6	1	1		3	3	6	7	3	5	2	1
	Trim 2	6	2	4	2	3	5	2	1	3		3	2
	Trim 3	2		3	2	8	2	6	2	4	3	5	
	Trim 4	2		4	1	3	5	3	5	4	1	5	
	Total	16	3	12	5	17	15	17	15	14	9	15	3
Vol à main armée (transport public)	Trim 4								1				
Total									1				
Vol à main armée (voie publique)	Trim 1		1										
	Trim 2									1		1	
	Trim 3										1		
	Trim 4			1				1	1			2	
	Total		1	1				1	1	1	1	3	
Vol à main armée (autre endroit public)	Trim 2			1					1				
Total			1						1				
Vol à main armée (endroit accessible au public)	Trim 1		1									1	
	Trim 2					1							
	Trim 3	1								1		2	
	Trim 4		1	1	1	1				1			
	Total	1	2	1	1	2				2		3	
Vol avec violence sans arme (transport public)	Trim 1										1	1	
Total											1	1	



PH Violence dans l'espace public

		2000	2015	2016	2017	2018	2019	2020	2021	2022	2023	2024	2025
Vol avec violence sans arme (voie publique)	Trim 1		2		3	1	1	1	1		1	1	
	Trim 2			1	3	1		2	1			2	1
	Trim 3	2	2	2		1	3	1	1	1			
	Trim 4		2	1	2	1				3	2	1	
Total		2	6	4	8	4	4	4	3	4	3	4	1
Vol avec violence sans arme (autre endroit public)	Trim 2							1				1	1
	Trim 4	1											
	Total	1						1				1	1
Vol avec violence sans arme (endr. acces. au pub.)	Trim 1		1	1	1		1	1	2	1		1	
	Trim 2				1	1		1	2				
	Trim 3	1					2						
	Trim 4		1	2						1			
Total		1	2	3	2	1	3	2	4	2		1	



PH Autre

		2000	2015	2016	2017	2018	2019	2020	2021	2022	2023	2024	2025
Faux policiers	Trim 2							2					
	Total							2					
Terrorisme, extrémisme et radicalisme	Trim 1		1										
	Trim 2									1			
	Trim 3											1	
	Trim 4					1							
Total		1			1					1		1	
Cyberharcèlement	Trim 1	3	2	3	1	2	1	1	1	1			1
	Trim 2	5		2		2	2		1	3	2	8	1
	Trim 3	4	2				2	2		3	2	2	
	Trim 4	9		1	3	1		1	1	2	2	4	
Total	21	4	6	4	5	5	4	3	9	6	16		2
Fraude à l'identité	Trim 1	1	1	1	3	1	4	4	11	4	10	4	4
	Trim 2	1	3	4	5	1	4	2	3	7	6	5	2
	Trim 3		2		2	3	2	6	2	6	7	5	
	Trim 4		3	3	5	3	1	1	5	9	5	3	
Total	2	9	8	15	8	11	13	21	26	28	17		6



GIVERS

2024

FC Vol moyen de transport

	Jan	Fév	Mar	Avr	Mai	Juin	Juil	Août	Sep	Oct	Nov	Déc	Total
Vol de voiture			1	4	1			1		1			8
Vol de vélomoteur							1			2	1		4
Vol de vélo	6	4	9	8	6	11	7	7	11	8	10	1	88

FC Cambriolage

	Jan	Fév	Mar	Avr	Mai	Juin	Juil	Août	Sep	Oct	Nov	Déc	Total
Cambriolage dans habitation	4	8	9	5	5	2	4	4	5	5	20	10	81
Cambriolage ds entreprise ou commerce	2	9	1	3	1	4	3	1	2	2	2		30
Cambriolage ds service public ou bâtiment administ			1	2		3	1	1		1			9
Cambriolage dans bâtiment (total)	6	17	11	10	6	9	8	6	7	8	22	10	120

FC Vol autre

	Jan	Fév	Mar	Avr	Mai	Juin	Juil	Août	Sep	Oct	Nov	Déc	Total
Vol à main armée		1				1	1		1	1	1		6
Vol avec violence sans arme	1	1	2	2	1	2	1					2	12
Vol dans ou sur un véhicule	3	4	5	5	5	3	3	10	4	6	3	1	52
Vol d'armes et explosifs		1											1
Vol à l'arraché				1		1	1	1	1			1	6
Vol à la tire	1						1	1	1				4
Vol à l'étalage	6	8	4	7	3	3	2	2	2	4	2	2	45
Vol par ruse	2			1						1			4
Vol de métaux	1	1	1		1	1					1		6
Vol sur les chantiers		1	1		1			1					4
Vol d'animaux											1		1
Vol de cargaison		2											2



Criminalité ICT

	Fév	Juil	Août	Sep	Oct	Déc	Total
Fraude de cartes de paiements	1	2	2	3	1	1	10
Phishing	1					1	2

FC Autre

	Jan	Fév	Mar	Avr	Mai	Juin	Juil	Août	Sep	Oct	Nov	Déc	Total
Violence contre les métiers d'intérêt général	3						1	1		3			8
Graffiti				1		1	1				2		5
Dégradation de voiture	6	10	6	6	2	4	9	7	4	4	9	4	71

PH Violence intrafamiliale (VIF)

	Jan	Fév	Mar	Avr	Mai	Juin	Juil	Août	Sep	Oct	Nov	Déc	Total
VIF: physique, dans le couple	8	8	9	5	3	4	7	6	9	9	7	3	78
VIF: physique, envers des descendants	1	1		2	3		5	2	3	2	1	1	21
VIF: physique, envers d'autres membres		2	1	1	1	1	4	2	3	3			18
VIF: sexuelle, dans le couple		1											1
VIF: sexuelle, envers d'autres membres									2				2
VIF: psychique, dans le couple	2	4	4	12	4	2	4	6	3	2	4	5	52
VIF: psychique, envers des descendants	1	2	1	1	2				1		1	1	10
VIF: psychique, envers d'autres membres		1		2		1	2	1		1	2		10
VIF: économique, dans le couple	1	3			1		3	2		1	2	1	14
VIF: économique, envers des descendants	1			1	1								3
VIF: économique, envers d'autres membres				2			1	1	1	4	1		10



PH Drogues

	Jan	Fév	Mar	Mai	Juil	Août	Sep	Oct	Total
Vente de cocaïne	1	1		1	1	1	1	1	7
Vente de drogues synthétiques							1		1
Production de cannabis (culture)			1						1
Import-export de cannabis en grande quantité						1			1
Vente de cannabis en grande quantité						1			1

PH Traite des êtres humains

	Oct	Total
TEH - exploitation sexuelle	1	1

PH Violence dans l'espace public

	Jan	Fév	Mar	Avr	Mai	Juin	Juil	Août	Sep	Oct	Nov	Déc	Total
Violence physique (transport public)	2												2
Violence physique (voie publique)		3	5	2	4	5	7	5	8	6	2	6	53
Violence physique (autre endroit public)						1	1		1	1	1		5
Violence physique (endroit accessible au public)		2	3	1	1	1	2	1	1	7		1	20
Violence sexuelle (voie publique)		1										2	3
Violence sexuelle (autre endroit public)		1			1			1					3
Violence sexuelle (endroit accessible au public)					1		2		1				4
Violence psychique (transport public)			1										1
Violence psychique (voie publique)		3	2	3	1	6	4	3	1	2	3	3	31
Violence psychique (autre endroit public)					2		2			2	1	1	8
Violence psychique (endroit accessible au public)	1	1		1	1	1	3	2		4	1		15
Vol à main armée (voie publique)						1				1	1		3
Vol à main armée (endroit accessible au public)		1					1		1				3
Vol avec violence sans arme (transport public)			1										1
Vol avec violence sans arme (voie publique)	1			1	1							1	4
Vol avec violence sans arme (autre endroit public)						1							1
Vol avec violence sans arme (endr. acces. au pub.)		1											1



PH Autre

	Jan	Fév	Mar	Avr	Mai	Juin	Juil	Août	Sep	Oct	Nov	Total
Terrorisme, extrémisme et radicalisme							1					1
Cyberharcèlement	1		1	3	1	4	1	1		2	2	16
Fraude à l'identité	2	1	1	2		3	1	2	2	2	1	17



2025

FC Vol moyen de transport

	Jan	Fév	Mar	Avr	Mai	Juin	Total
Vol de voiture						2	2
Vol de vélomoteur				1	2		3
Vol de vélo	1	7	6	7	5	8	34

FC Cambriolage

	Jan	Fév	Mar	Avr	Mai	Juin	Total
Cambriolage dans habitation	7	1	1	4	4	9	26
Cambriolage ds entreprise ou commerce		1	1	1	3	6	12
Cambriolage ds service public ou bâtiment administ			1	1	1		3
Cambriolage dans bâtiment (total)	7	2	3	6	8	15	41

FC Vol autre

	Jan	Fév	Mar	Avr	Mai	Juin	Total
Vol avec violence sans arme	2			4		3	9
Vol dans ou sur un véhicule	11	3	3		7	4	28
Vol d'armes et explosifs	1						1
Vol à l'arraché				1	1	1	3
Vol à la tire	2	1	1				4
Vol à l'étalage	3	4	13			2	22
Vol par ruse			1			1	2
Vol sur les chantiers	1				1	1	3
Vol de cargaison					2		2



Criminalité ICT

	Jan	Fév	Avr	Mai	Juin	Total
Fraude de cartes de paiements	1	3		2		6
Phishing			1	1	2	4
Shouldersurfing		1				1

FC Autre

	Jan	Fév	Mar	Avr	Mai	Juin	Total
Violence contre les métiers d'intérêt général			2				2
Graffiti						1	1
Dégradation de voiture	7	4	4	4	3	8	30

PH Violence intrafamiliale (VIF)

	Jan	Fév	Mar	Avr	Mai	Juin	Total
VIF: physique, dans le couple	3		5	2	3	5	18
VIF: physique, envers des descendants				1		2	3
VIF: physique, envers d'autres membres		1	2	1	3	2	9
VIF: psychique, dans le couple	2	7	8	8	4	7	36
VIF: psychique, envers des descendants		1	1	2		1	5
VIF: psychique, envers d'autres membres		1	1	1	1		4
VIF: économique, dans le couple	2				2	3	7
VIF: économique, envers des descendants						1	1
VIF: économique, envers d'autres membres		1			1	1	3

PH Hormones et dopage

	Juin	Total
Dopage humain	2	2



PH Drogues

	Jan	Fév	Mar	Juin	Total
Vente de cocaïne		1	1		2
Vente de drogues synthétiques	1		1	1	3

PH Traite des êtres humains

	Fév	Total
TEH - exploitation sexuelle	1	1

PH Violence dans l'espace public

	Jan	Fév	Mar	Avr	Mai	Juin	Total
Violence physique (transport public)			1		1		2
Violence physique (voie publique)	3	1	4	3	5	5	21
Violence physique (autre endroit public)	1				2	1	4
Violence physique (endroit accessible au public)	1		4	1	1		7
Violence sexuelle (voie publique)	1					1	2
Violence sexuelle (autre endroit public)		1					1
Violence sexuelle (endroit accessible au public)				1		1	2
Violence psychique (voie publique)	5	1	1	4	3	3	17
Violence psychique (endroit accessible au public)		1			1	1	3
Vol avec violence sans arme (voie publique)						1	1
Vol avec violence sans arme (autre endroit public)				1			1

PH Autre

	Jan	Fév	Mar	Avr	Mai	Total
Cyberharcèlement		1			1	2
Fraude à l'identité	2	1	1	2		6

STATISTIQUES POLICIERES DE CRIMINALITE

LIEU DE PERPETRATION: ZONE DE POLICE

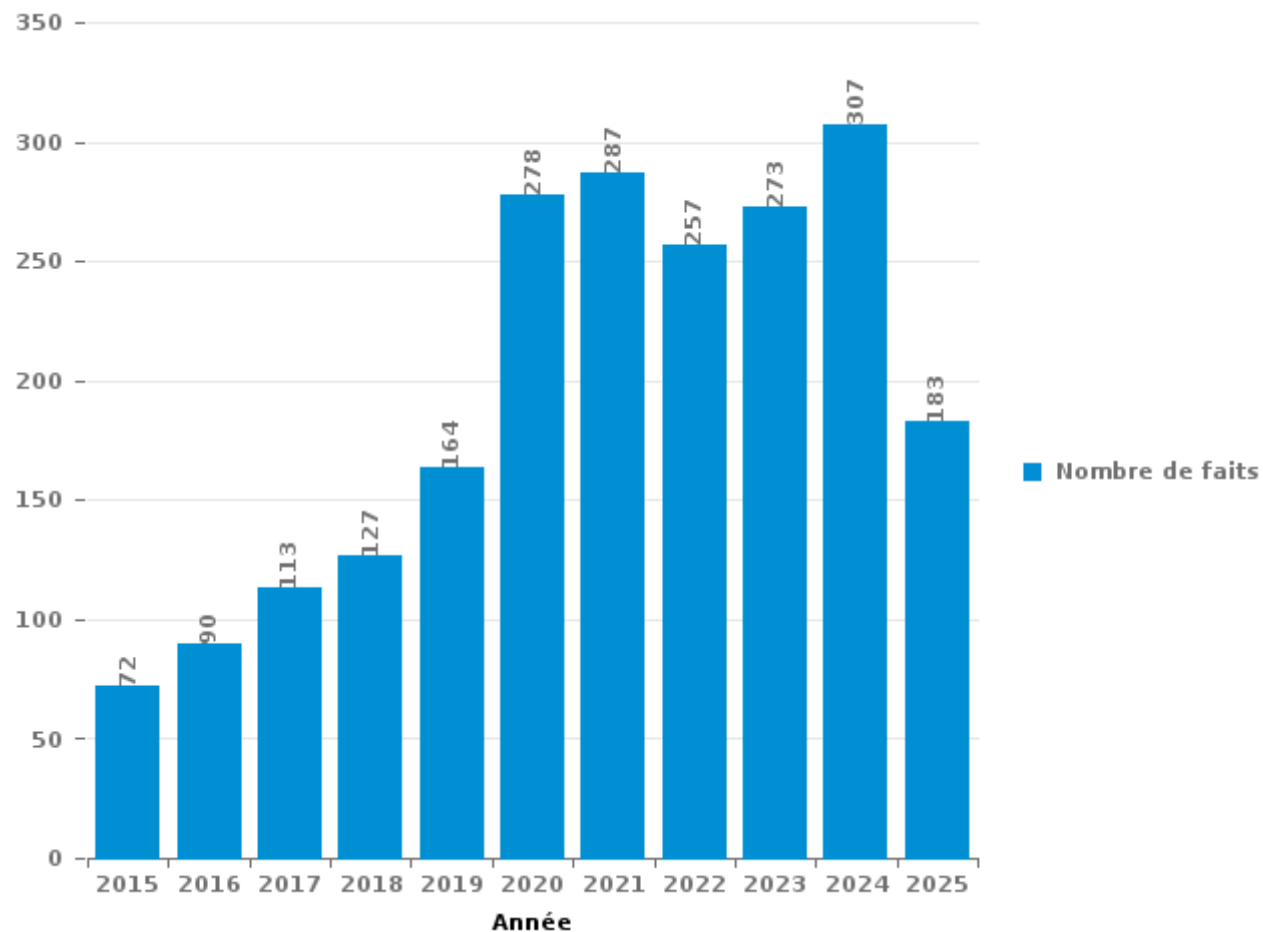
GAVERS

PARTIE III : ICT



GAVERS

Nombre total de délits avec un élément ICT/online, depuis 2015





Criminalité ICT/online au sens strict

Infractions (exhaustif)

	2015	2016	2017	2018	2019	2020	2021	2022	2023	2024	2025
Code pénal social: Infr. contre foi publique en droit pénal social: Faux en informatique		1			1						1
Criminalité informatique: Faux en informatique:	1	1		8	3	1	5	3	6	3	6
Criminalité informatique: Fraude informatique:	8	18	9	22	45	76	53	41	68	57	73
Criminalité informatique: Hacking:	4	6	5	10	5	11	7	6	6	25	32
Criminalité informatique: Sabotage:		5			2	3	1		1	1	
Infr. contre autres valeurs morales et sentiments: Violation de communication par particulier:											1
Total:	13	31	14	40	56	91	66	50	81	86	113

Figures criminelles (à considérer spécifiquement – ne pas additionner avec d'autres éléments – risque de double comptage!)

	2015	2016	2017	2018	2019	2020	2021	2022	2023	2024	2025
Fraude de cartes de paiements	4	5	5	2	8	1	5	5	12	10	6
Phishing				2	2	5	9	1	3	2	4
Ransomware		1			1	1					
Shouldersurfing		1									1
Skimming					1		2		1		



Criminalité ICT/online au sens large

Infractions (uniquement si code-fait existe)

	2015	2016	2017	2018	2019	2020	2021	2022	2023	2024	2025
Fraude: Escroquerie: Fraude par internet	52	50	93	79	98	183	212	192	178	202	94
Infr. contre autres valeurs morales et sentiments: Cyberlokkig (leurre de mineur par ICT):		1							1		
Infr. contre les mœurs: Incitation à la débauche: Publicité par ICT pour débauche		1		1	1	1					
Infr. contre les mœurs: Voyeurisme: Diffusion enregistrement nudité ou intimité					1	1	1	3			
Total:	52	52	93	80	100	185	213	195	179	202	94

Figures criminelles (à considérer spécifiquement – ne pas additionner avec d'autres éléments – risque de double comptage!)

	2015	2016	2017	2018	2019	2020	2021	2022	2023	2024	2025
Cyberharcèlement	4	6	4	5	5	4	3	9	6	16	2

STATISTIQUES POLICIERES DE CRIMINALITE

LIEU DE PERPETRATION: ZONE DE POLICE

GAVERS

PARTIE IV : DESTINATION LIEU



GAVERS

Vol et extorsion

	2000	2015	2016	2017	2018	2019	2020	2021	2022	2023	2024	2025
Voie publique	159	144	178	138	114	123	103	50	76	95	86	37
Habitation: maison	89	112	105	102	80	68	52	54	45	91	96	35
Magasin	67	47	51	34	55	58	52	42	55	42	69	38
Inconnue	218	8	17	4	11	9	2	9	7	9	10	4
Entreprise	42	44	28	31	18	19	10	18	13	19	16	8
Emplacement de vélo	11	30	23	22	26	22	19	10	14	20	45	12
Parking	15	23	34	29	25	25	11	15	23	19	25	7
Culture et loisirs	40	20	34	28	19	23	2	3	9	18	15	5
Habitation: allée	12	18	29	11	21	14	15	3	15	24	16	14
Habitation: appartement	9	10	13	24	26	38	14	11	12	14	15	6
Habitation: garage	6	15	20	20	32	18	15	10	6	7	15	6
Habitation: non précisée	45	14	9	8	11	12	12	15	22	11	9	2
Habitation: dépendances	21	22	18	24	22	11	9	7	5	9	9	7
Horeca	36	15	24	9	14	17	4	4	9	12	15	3
Autre	4	12	17	20	11	16	11	8	14	10	8	
Chantier	2	3	4	39	13	6	6	4	10	9	4	3
Station de bus / métro et gare de chemin de fer	31	8	2	4	1	6	1	4	7	4	8	2
Institution d'enseignement	12	6	11	4	7	4	4	2	6	4	4	3
Infrastructure sportive	10	2	5	12		6		2	2	6	4	5
Maison de repos		2	6	18	3			3	6	2	3	1
Station essence	2	5	8	5	6	7		3	4	2	1	1
Moyen de transport: voiture	3	1	5	11	6	1	2	2	2	3	3	3
Terrain	10	6		2	2	2	3	1	1	1	3	3
Cimetière	5	5	4	5	4	3		1	1	2		
Service public	2	2	3	2	2	2	2	2	3	6	2	
Service	2	4	3	1	3	1	2			6	1	
Habitation: autre	1		3	1	3	1	2	4	1	4		
Moyen de transport: camion	1			2	5	2		2	4	2		1
Stade	2	7	1	2	3	4						
Maison de débauche	1	1	6		1	3		2	1	2	1	
Edifice religieux / lieu du culte	3	1	4	2	1	1				1	3	1
Moyen de transport: autre	2	2	1		1	2		1	5	1		2
Moyen de transport: train / tram / métro		4	3		2				1		5	1
Banque / institution financière	3	2	2	2		2	1		2			
Arrêt de bus / tram		1	1		1			2		2	1	
Médecin / dentiste / pharmacien							4	1		1		
Aéroport	2	1	2									
Bâtiment administratif	3	1			1							
Guichet automatique			4									1
Eaux intérieures et maritimes	2						1					
Moyen de transport: autobus / autocar	1	1										1
Hôpital					1							
Total	874	599	678	616	551	526	359	295	381	458	492	212



GAVERS

Dégradation de la propriété

	2000	2015	2016	2017	2018	2019	2020	2021	2022	2023	2024	2025
Voie publique	42	51	60	65	67	60	43	48	72	63	68	25
Habitation: résidence principale	37	30	38	53	37	48	49	52	51	25	47	26
Parking	11	12	17	16	17	15	14	11	8	14	15	13
Habitation: non précisée	29	3		5	6	2	10	19	9	4	9	2
Habitation: allée	8	6	4	1	7	10	6	7	9	6	3	3
Culture et loisirs	4	4	5	6	8	6	1	9	6	4	5	3
Inconnue	42	3						3	2	3	2	1
Habitation: jardin	6	5	6		4	3	7	5	5	3	4	5
Institution d'enseignement	5	6	6	5	2	4	1	2	7	7	1	3
Entreprise	6	6	6	5	4	3	2	4	4	1	1	4
Horeca	6	1	6	4	1	7	2	6	2	6	2	1
Autre	2	1	5	3	5	3	3		3	6	3	3
Habitation: garage	2	4	4	3	1	2	3	7	4	2	3	1
Terrain	9	3	1	2	4	2	3	2	3	2	4	
Habitation: dépendances	7	1	4	2	2	1	1	3		3	1	
Magasin	7	3		1	4	2	1			3	2	
Moyen de transport: voiture	5		1		3	1			2		2	1
Infrastructure sportive	4			1			1	3			1	2
Bureau de police	2	1				1		2	1	1	3	
Chantier	2			2		3	1	1		1	1	
Banque / institution financière				2	1		1			1	4	1
Station essence	3	2		1						1	2	1
Service	1	2	1	2					1		1	1
Emplacement de vélo	1		2			2		1		1	1	
Service public	2			1			1	1	1	1		1
Cimetière	2	2		1			2					
Maison de débauche		1		1	1	2			1		1	
Arrêt de bus / tram		1	1		1		1		2			
Bâtiment administratif	3		1								2	
Edifice religieux / lieu du culte	1	3			1							1
Habitation: résidence secondaire					1	2		2		1		
Stade	3	1		1			1					
Moyen de transport: autre	2					1		1		1		
Station de bus / métro et gare de chemin de fer						1			2		2	
Eaux intérieures et maritimes					1					1		
Médecin / dentiste / pharmacien					1			1				
Maison de repos	1											
Total	255	152	168	183	179	181	154	190	195	161	190	98



GAVERS

Infractions contre l'intégrité physique

	2000	2015	2016	2017	2018	2019	2020	2021	2022	2023	2024	2025
Habitation	51	85	89	79	96	89	92	93	76	90	107	38
Voie publique	32	39	33	29	39	52	44	44	44	45	56	25
Horeca	19	2	8	11	7	7	1	7	7	6	8	3
Inconnue	38	1	1	2	1		1	2	1	2	2	
Culture et loisirs	4	4	10	9	4	3	3	1	4	1	1	2
Entreprise	5	2	2	1	1	3	3	2	3	2	4	4
Parking		1	3	2	1	2	4	3	2	3	7	
Institution d'enseignement	1		4	1	4			1	2	6	1	2
Habitation: allée		1	2	3	2	3	1	4	1	1	3	
Habitation: jardin	1			2	1	1	2	2	2	1	2	
Maison de débauche	1	2	2	1		1	1		2	1	2	1
Infrastructure sportive	1	1	1	2	1		2	1	1	1	1	1
Magasin		1	2	1		2	1	1	1	1	3	
Autre	1	1	1			1	4	1	1	1	1	
Station de bus / métro et gare de chemin de fer	1		1		1	3			1	1	3	
Moyen de transport: autre		1	1			2			2	1		1
Terrain				3		1			1	1	1	
Stade	1				1	1			1			
Arrêt de bus / tram										1		2
Station essence			1		1						1	
Maison de repos		1	1									
Moyen de transport: autobus / autocar		1		1								
Service public					1							1
Bureau de police				1								
Eaux intérieures et maritimes											1	
Hôpital		1										
Total	156	144	162	148	161	171	159	162	152	165	204	80

STATISTIQUES POLICIERES DE CRIMINALITE

LIEU DE PERPETRATION: ZONE DE POLICE

GAVERS

PARTIE V : ZONE DE POLICE vs. TYPOLOGIE



Typologie de la zone: Catégorie 3

Zone de police
BALEN - DESSEL - MOL
DEMERDAL - DSZ
GAVERS
HEKLA
LOKEREN
MEETJESLAND CENTRUM
MINOS
POLICE ANS - ST-NICOLAS
POLICE BORAINÉ
POLICE DE SERAING - NEUPRE
POLICE LOCALE DE WATERLOO
POLICE LOCALE MARIEMONT
POLICE LOCALE VILLE ATH
POLICE LOCALE WAVRE
POLITIE REGIO TURNHOUT
POLITIEZONE AARSCHOT
POLITIEZONE NOORD
PZ BRASSCHAAT
PZ BREDENE/DE HAAN
PZ CARMA



CRIMINALITE ENREGISTREE : ZONE DE POLICE vs TYPOLOGIE

PZ DAMME/KNOKKE-HEIST
PZ DEINZE/ZULTE/LIEVEGEM
PZ DENDERMONDE
PZ DILBEEK
PZ GEEL/LAAKDAL/MEERHOUT
PZ GINGELOM/NIEUWERKERKEN/SINT-TRUIDEN
PZ GRIMBERGEN
PZ HASPENGOUW
PZ LIER
PZ RONSE
PZ SCHOTEN
PZ VLAAMSE ARDENNEN
PZ ZAVENTEM
PZ ZENNEVALLEI
REGIO RHODE & SCHELDE
VILVOORDE - MACHELEN
WOKRA
ZONE DE BRAINE-L'ALLEUD
ZONE DE POLICE DE MOUSCRON
ZONE DES TRIEUX
ZONE NETELAND
ZONE NIVELLES - GENAPPE
ZONE RHODE
ZP AISEAU-PRESLES/CHATELET/FARCIENNES



CRIMINALITE ENREGISTREE : ZONE DE POLICE vs TYPOLOGIE

ZP AWANS/GRACE-HOLLOGNE
ZP BEYNE-FLERON-SOUMAGNE
ZP FLEMALLE
ZP HERSTAL
ZP HUY



CRIMINALITE ENREGISTREE : ZONE DE POLICE vs TYPOLOGIE

Typologie de la zone: Catégorie 3

Figure criminelle/phénomène	Niveau	% 2021 - 2022	% 2022 - 2023	% 2023 - 2024
Vol de voiture	ZONE DE POLICE	83,3%	-27,3%	0,0%
	TYPLOGIE	7,5%	16,6%	-5,6%
Vol de moto	ZONE DE POLICE	-100,0%	/	-100,0%
	TYPLOGIE	-1,6%	19,4%	-0,7%
Carjacking	ZONE DE POLICE	-100,0%	/	/
	TYPLOGIE	35,7%	-15,8%	37,5%
Homejacking	ZONE DE POLICE	/	/	/
	TYPLOGIE	-11,8%	6,7%	-6,3%
Vol dans les garages	ZONE DE POLICE	/	/	/
	TYPLOGIE	-15,6%	21,5%	-39,2%
Vol de vélomoteur	ZONE DE POLICE	100,0%	-33,3%	0,0%
	TYPLOGIE	18,7%	13,8%	-14,5%
Vol de vélo	ZONE DE POLICE	53,8%	6,7%	37,5%
	TYPLOGIE	12,9%	2,2%	-16,0%
Cambriolage dans habitation	ZONE DE POLICE	-2,3%	69,0%	14,1%
	TYPLOGIE	11,9%	-1,4%	-2,8%
Cambriolage ds entreprise ou commerce	ZONE DE POLICE	23,1%	0,0%	87,5%
	TYPLOGIE	-1,9%	15,2%	-14,4%
Cambriolage ds service public ou bâtiment administ	ZONE DE POLICE	75,0%	128,6%	-43,8%
	TYPLOGIE	-5,8%	20,0%	-15,0%
Vol au bélier	ZONE DE POLICE	/	/	/
	TYPLOGIE	25,0%	120,0%	0,0%



CRIMINALITE ENREGISTREE : ZONE DE POLICE vs TYPOLOGIE

Figure criminelle/phénomène	Niveau	% 2021 - 2022	% 2022 - 2023	% 2023 - 2024
Cambriolage dans bâtiment (total)	ZONE DE POLICE	8,3%	58,5%	16,5%
	TYPOLOGIE	9,1%	1,7%	-5,1%
Vol à main armée	ZONE DE POLICE	0,0%	-60,0%	200,0%
	TYPOLOGIE	-3,4%	3,8%	9,2%
Vol avec violence sans arme	ZONE DE POLICE	-42,9%	-25,0%	33,3%
	TYPOLOGIE	26,6%	-1,4%	-6,6%
Vol dans ou sur un véhicule	ZONE DE POLICE	76,5%	30,0%	-33,3%
	TYPOLOGIE	11,5%	-9,4%	-2,8%
Sacjacking dans une voiture	ZONE DE POLICE	/	/	/
	TYPOLOGIE	300,0%	-62,5%	-66,7%
Vol d'armes et explosifs	ZONE DE POLICE	0,0%	100,0%	-75,0%
	TYPOLOGIE	5,8%	2,0%	-7,8%
Steaming	ZONE DE POLICE	/	/	/
	TYPOLOGIE	100,0%	77,8%	-50,0%
Arrachage de sac à main	ZONE DE POLICE	-100,0%	/	/
	TYPOLOGIE	26,3%	-10,4%	-25,6%
Vol à l'arraché	ZONE DE POLICE	300,0%	-25,0%	100,0%
	TYPOLOGIE	11,7%	1,8%	3,7%
Vol à la tire	ZONE DE POLICE	/	200,0%	33,3%
	TYPOLOGIE	26,0%	-5,1%	-11,2%
Vol à l'étalage	ZONE DE POLICE	24,2%	-24,4%	45,2%
	TYPOLOGIE	13,7%	1,6%	2,8%
Vol par ruse	ZONE DE POLICE	-66,7%	200,0%	33,3%
	TYPOLOGIE	7,9%	6,4%	-7,4%



CRIMINALITE ENREGISTREE : ZONE DE POLICE vs TYPOLOGIE

Figure criminelle/phénomène	Niveau	% 2021 - 2022	% 2022 - 2023	% 2023 - 2024
Vol de métaux	ZONE DE POLICE	66,7%	10,0%	-45,5%
	TYPOLOGIE	36,0%	-8,6%	-6,0%
Vol sur les chantiers	ZONE DE POLICE	150,0%	-10,0%	-55,6%
	TYPOLOGIE	24,0%	-12,8%	-5,9%
Home-invasion	ZONE DE POLICE	-100,0%	/	/
	TYPOLOGIE	-26,5%	16,0%	0,0%
Vol d'animaux	ZONE DE POLICE	/	/	0,0%
	TYPOLOGIE	-10,4%	-18,3%	17,3%
Vol de cargaison	ZONE DE POLICE	-100,0%	/	/
	TYPOLOGIE	-6,7%	2,0%	32,9%
Fraude de cartes de paiements	ZONE DE POLICE	0,0%	140,0%	-16,7%
	TYPOLOGIE	34,0%	-2,1%	-14,2%
Phishing	ZONE DE POLICE	-88,9%	200,0%	-33,3%
	TYPOLOGIE	-10,7%	-4,2%	-3,4%
Ransomware	ZONE DE POLICE	/	/	/
	TYPOLOGIE	37,5%	0,0%	0,0%
Shouldersurfing	ZONE DE POLICE	/	/	/
	TYPOLOGIE	28,3%	32,5%	-52,0%
Skimming	ZONE DE POLICE	-100,0%	/	-100,0%
	TYPOLOGIE	79,6%	-31,8%	-31,7%
Violence contre les métiers d'intérêt général	ZONE DE POLICE	400,0%	20,0%	33,3%
	TYPOLOGIE	20,1%	8,1%	2,9%
Viol collectif	ZONE DE POLICE	-100,0%	/	/
	TYPOLOGIE	-4,7%	-9,8%	-21,6%



CRIMINALITE ENREGISTREE : ZONE DE POLICE vs TYPOLOGIE

Figure criminelle/phénomène	Niveau	% 2021 - 2022	% 2022 - 2023	% 2023 - 2024
Graffiti	ZONE DE POLICE	500,0%	-33,3%	25,0%
	TYPOLOGIE	44,1%	-5,3%	-13,7%
Dégradation de voiture	ZONE DE POLICE	23,0%	-16,0%	12,7%
	TYPOLOGIE	2,8%	-1,5%	1,9%
Rixe au couteau	ZONE DE POLICE	-66,7%	-100,0%	/
	TYPOLOGIE	-10,7%	-8,8%	0,9%
VIF: physique, dans le couple	ZONE DE POLICE	-19,1%	5,5%	34,5%
	TYPOLOGIE	10,2%	3,4%	-0,7%
VIF: physique, envers des descendants	ZONE DE POLICE	-44,4%	100,0%	110,0%
	TYPOLOGIE	3,1%	15,3%	8,4%
VIF: physique, envers d'autres membres	ZONE DE POLICE	-17,4%	-21,1%	20,0%
	TYPOLOGIE	1,7%	9,2%	-0,4%
VIF: sexuelle, dans le couple	ZONE DE POLICE	-100,0%	/	-50,0%
	TYPOLOGIE	-12,8%	29,3%	-3,8%
VIF: sexuelle, envers des descendants	ZONE DE POLICE	-100,0%	/	/
	TYPOLOGIE	-58,6%	-61,7%	-60,9%
VIF: sexuelle, envers d'autres membres	ZONE DE POLICE	0,0%	0,0%	100,0%
	TYPOLOGIE	0,0%	-18,8%	7,7%
VIF: psychique, dans le couple	ZONE DE POLICE	-15,7%	21,4%	-38,8%
	TYPOLOGIE	6,8%	-1,1%	-0,5%
VIF: psychique, envers des descendants	ZONE DE POLICE	-45,5%	-16,7%	100,0%
	TYPOLOGIE	13,7%	-1,0%	16,3%
VIF: psychique, envers d'autres membres	ZONE DE POLICE	-50,0%	50,0%	66,7%
	TYPOLOGIE	-14,5%	17,4%	13,7%



CRIMINALITE ENREGISTREE : ZONE DE POLICE vs TYPOLOGIE

Figure criminelle/phénomène	Niveau	% 2021 - 2022	% 2022 - 2023	% 2023 - 2024
VIF: économique, dans le couple	ZONE DE POLICE	-48,3%	-40,0%	55,6%
	TYPOLOGIE	2,9%	-11,4%	5,8%
VIF: économique, envers des descendants	ZONE DE POLICE	-66,7%	-100,0%	/
	TYPOLOGIE	8,3%	10,3%	2,3%
VIF: économique, envers d'autres membres	ZONE DE POLICE	-57,1%	-33,3%	150,0%
	TYPOLOGIE	24,8%	9,8%	0,7%
Dopage humain	ZONE DE POLICE	/	0,0%	-100,0%
	TYPOLOGIE	-6,9%	-6,5%	-42,6%
Engraissement illégal	ZONE DE POLICE	/	/	-100,0%
	TYPOLOGIE	-37,5%	20,0%	0,0%
Vente de cocaïne	ZONE DE POLICE	-16,7%	40,0%	0,0%
	TYPOLOGIE	-0,8%	21,7%	6,9%
Import-export de cocaïne	ZONE DE POLICE	-100,0%	/	-100,0%
	TYPOLOGIE	-4,0%	29,2%	-3,2%
Production de drogues synthétiques	ZONE DE POLICE	/	/	/
	TYPOLOGIE	8,3%	-23,1%	5,0%
Import-export de drogues synthétiques	ZONE DE POLICE	/	/	-100,0%
	TYPOLOGIE	-65,0%	50,0%	38,1%
Vente de drogues synthétiques	ZONE DE POLICE	20,0%	33,3%	-87,5%
	TYPOLOGIE	-20,1%	21,1%	9,5%
Production de cannabis (culture)	ZONE DE POLICE	-100,0%	/	0,0%
	TYPOLOGIE	-11,8%	-24,0%	-8,8%
Import-export de cannabis en grande quantité	ZONE DE POLICE	-100,0%	/	/
	TYPOLOGIE	-70,6%	40,0%	128,6%



CRIMINALITE ENREGISTREE : ZONE DE POLICE vs TYPOLOGIE

Figure criminelle/phénomène	Niveau	% 2021 - 2022	% 2022 - 2023	% 2023 - 2024
Vente de cannabis en grande quantité	ZONE DE POLICE	-33,3%	-100,0%	/
	TYPOLOGIE	10,3%	-12,5%	17,9%
Import-export d'héroïne	ZONE DE POLICE	/	/	-100,0%
	TYPOLOGIE	-43,8%	33,3%	33,3%
Vente-traffic d'héroïne	ZONE DE POLICE	-100,0%	/	-100,0%
	TYPOLOGIE	-18,8%	21,2%	-19,0%
Commerce et production d'arme à feu et mun.	ZONE DE POLICE	/	/	/
	TYPOLOGIE	12,1%	16,2%	-4,7%
Commerce et production d'arme non à feu	ZONE DE POLICE	/	/	/
	TYPOLOGIE	60,0%	-25,0%	116,7%
TEH - exploitation économique	ZONE DE POLICE	/	/	/
	TYPOLOGIE	-34,2%	24,0%	-16,1%
TEH - exploitation sexuelle	ZONE DE POLICE	-50,0%	100,0%	-50,0%
	TYPOLOGIE	1,1%	42,0%	-2,4%
Violence physique (transport public)	ZONE DE POLICE	/	100,0%	0,0%
	TYPOLOGIE	29,3%	26,0%	-5,1%
Violence physique (voie publique)	ZONE DE POLICE	-2,1%	4,3%	10,4%
	TYPOLOGIE	12,8%	3,2%	2,6%
Violence physique (autre endroit public)	ZONE DE POLICE	0,0%	-40,0%	66,7%
	TYPOLOGIE	-1,6%	4,8%	9,2%
Violence physique (endroit accessible au public)	ZONE DE POLICE	-13,3%	0,0%	53,8%
	TYPOLOGIE	51,5%	0,4%	0,0%
Violence sexuelle (transport public)	ZONE DE POLICE	/	/	/
	TYPOLOGIE	6,1%	-7,1%	12,3%



CRIMINALITE ENREGISTREE : ZONE DE POLICE vs TYPOLOGIE

Figure criminelle/phénomène	Niveau	% 2021 - 2022	% 2022 - 2023	% 2023 - 2024
Violence sexuelle (voie publique)	ZONE DE POLICE	-50,0%	250,0%	-57,1%
	TYPLOGIE	18,6%	-0,3%	-4,6%
Violence sexuelle (autre endroit public)	ZONE DE POLICE	0,0%	-100,0%	/
	TYPLOGIE	-8,9%	-30,1%	24,3%
Violence sexuelle (endroit accessible au public)	ZONE DE POLICE	-50,0%	-50,0%	300,0%
	TYPLOGIE	31,5%	3,8%	-3,1%
Violence psychique (transport public)	ZONE DE POLICE	0,0%	200,0%	-66,7%
	TYPLOGIE	19,2%	4,3%	8,2%
Violence psychique (voie publique)	ZONE DE POLICE	0,0%	42,9%	-22,5%
	TYPLOGIE	6,8%	7,5%	0,7%
Violence psychique (autre endroit public)	ZONE DE POLICE	-25,0%	-33,3%	300,0%
	TYPLOGIE	24,7%	2,4%	7,6%
Violence psychique (endroit accessible au public)	ZONE DE POLICE	-6,7%	-35,7%	66,7%
	TYPLOGIE	18,0%	14,9%	-3,6%
Vol à main armée (transport public)	ZONE DE POLICE	-100,0%	/	/
	TYPLOGIE	50,0%	50,0%	-33,3%
Vol à main armée (voie publique)	ZONE DE POLICE	0,0%	0,0%	200,0%
	TYPLOGIE	-0,9%	36,6%	8,5%
Vol à main armée (autre endroit public)	ZONE DE POLICE	/	-100,0%	/
	TYPLOGIE	120,0%	18,2%	30,8%
Vol à main armée (endroit accessible au public)	ZONE DE POLICE	/	-100,0%	/
	TYPLOGIE	-4,3%	-25,6%	13,1%
Vol avec violence sans arme (transport public)	ZONE DE POLICE	/	/	0,0%
	TYPLOGIE	31,0%	16,4%	-15,6%



CRIMINALITE ENREGISTREE : ZONE DE POLICE vs TYPOLOGIE

Figure criminelle/phénomène	Niveau	% 2021 - 2022	% 2022 - 2023	% 2023 - 2024
Vol avec violence sans arme (voie publique)	ZONE DE POLICE	33,3%	-25,0%	33,3%
	TYPLOGIE	6,3%	5,9%	0,0%
Vol avec violence sans arme (autre endroit public)	ZONE DE POLICE	/	/	/
	TYPLOGIE	25,0%	3,6%	7,0%
Vol avec violence sans arme (endr. acces. au pub.)	ZONE DE POLICE	-50,0%	-100,0%	/
	TYPLOGIE	24,0%	-0,7%	-4,3%
Faux policiers	ZONE DE POLICE	/	/	/
	TYPLOGIE	18,8%	-13,2%	106,1%
Terrorisme, extrémisme et radicalisme	ZONE DE POLICE	/	-100,0%	/
	TYPLOGIE	-12,2%	13,9%	63,4%
Cyberharcèlement	ZONE DE POLICE	200,0%	-33,3%	166,7%
	TYPLOGIE	-1,3%	7,7%	1,7%
Fraude à l'identité	ZONE DE POLICE	23,8%	7,7%	-39,3%
	TYPLOGIE	-4,9%	8,2%	-6,2%

STATISTIQUES POLICIERES DE CRIMINALITE

LIEU DE PERPETRATION: ZONE DE POLICE

GAVERS

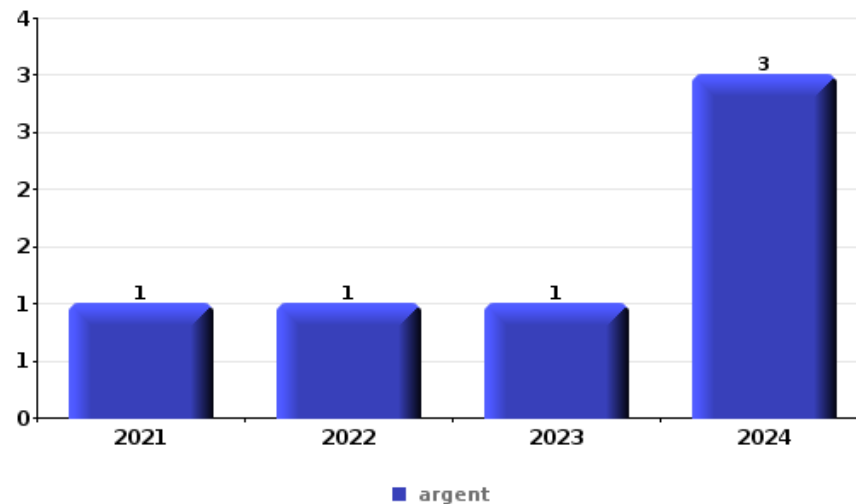
PARTIE VI : OBJETS ET MOYENS DE TRANSPORT



GAVERS

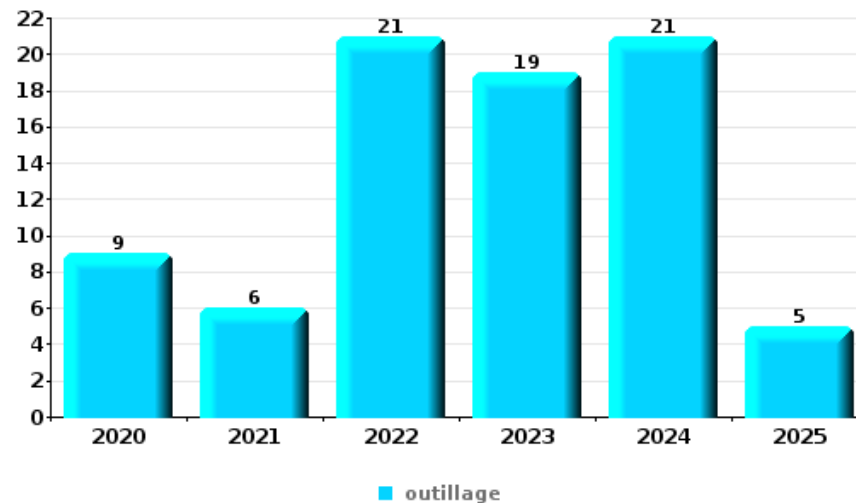
Vol à main armée

Top 5 Objets volés (sbd nombre de faits)		2020	2021	2022	2023	2024	2025
1	argent		1	1	1	3	
2	bijouterie / montre		1	1	1		
3	carte bancaire / carte de crédit		1			1	
3	carte d'identité / passeport		1			1	
3	GSM et accessoires		1	1			
3	portefeuille			1		1	
3	tabac		1			1	
3	valise / sac					2	



Vol dans ou sur un véhicule

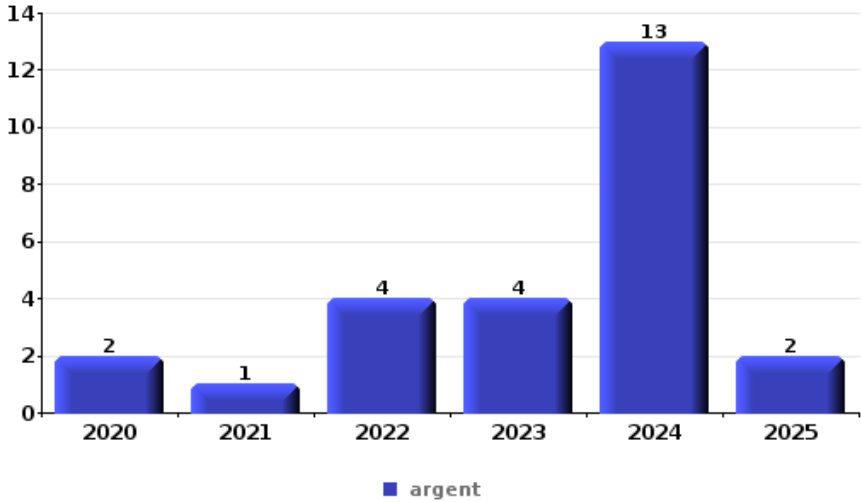
Top 5 Objets volés (sbd nombre de faits)		2020	2021	2022	2023	2024	2025
1	outillage	9	6	21	19	21	5
2	argent	7	8	6	12	5	5
3	carte d'identité / passeport	5	8	6	6	4	2
3	permis de conduire	5	8	4	8	4	2
5	carte bancaire / carte de crédit	4	6	2	10	5	3





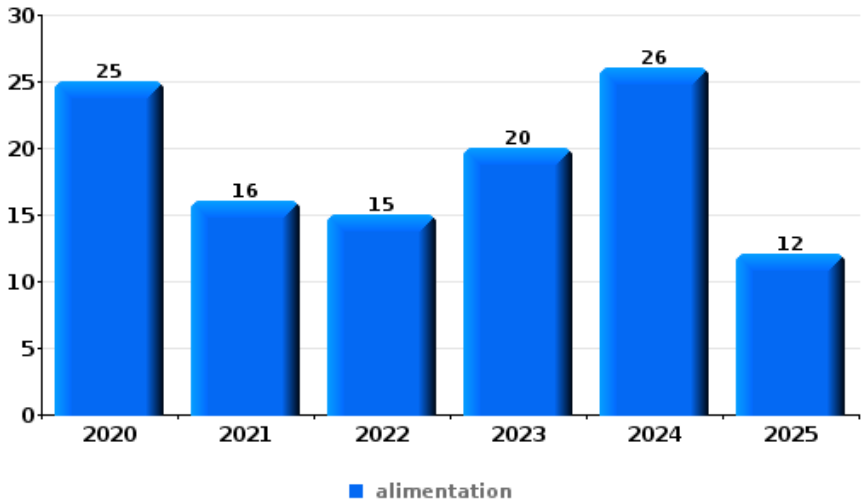
Cambrionage ds entreprise ou commerce

Top 5 Objets volés (sbd nombre de faits)		2020	2021	2022	2023	2024	2025
1	argent	2	1	4	4	13	2
2	alimentation		1	2	1	10	2
3	métaux	1	2		2	2	
4	GSM et accessoires	1	1		1	3	
4	ordinateur et accessoires		2		1	2	1



Vol à l'étalage

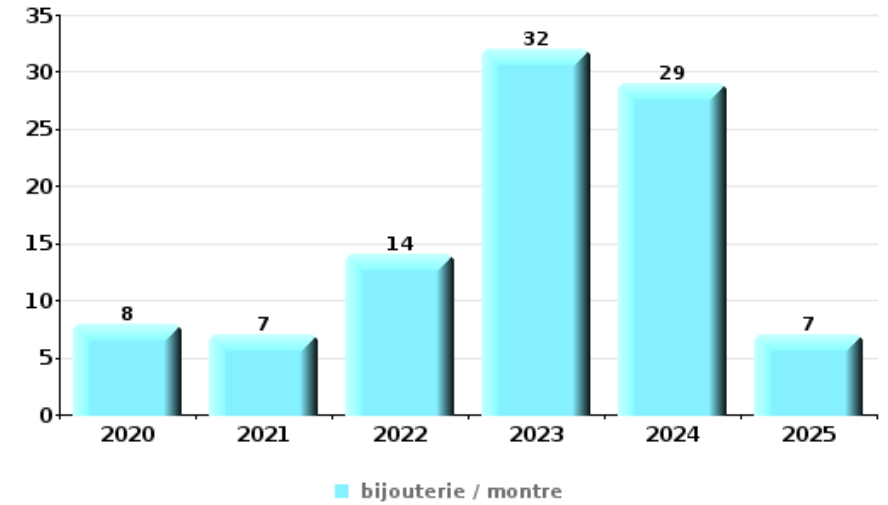
Top 5 Objets volés (sbd nombre de faits)		2020	2021	2022	2023	2024	2025
1	alimentation	25	16	15	20	26	12
2	tabac	4	6	23	4	5	
3	parfum / produit de beauté	3	6		4	4	3
3	vêtement	4	4	2	1	4	5
5	argent	1		2	1		1





Cambrilage dans habitation

Top 5 Objets volés (sbd nombre de faits)		2020	2021	2022	2023	2024	2025
1	bijouterie / montre	8	7	14	32	29	7
2	argent	7	7	11	21	19	7
3	clé		2	3	6	7	3
4	ordinateur et accessoires	2	2		9	2	4
5	multimédia	4	4	1	6	1	2



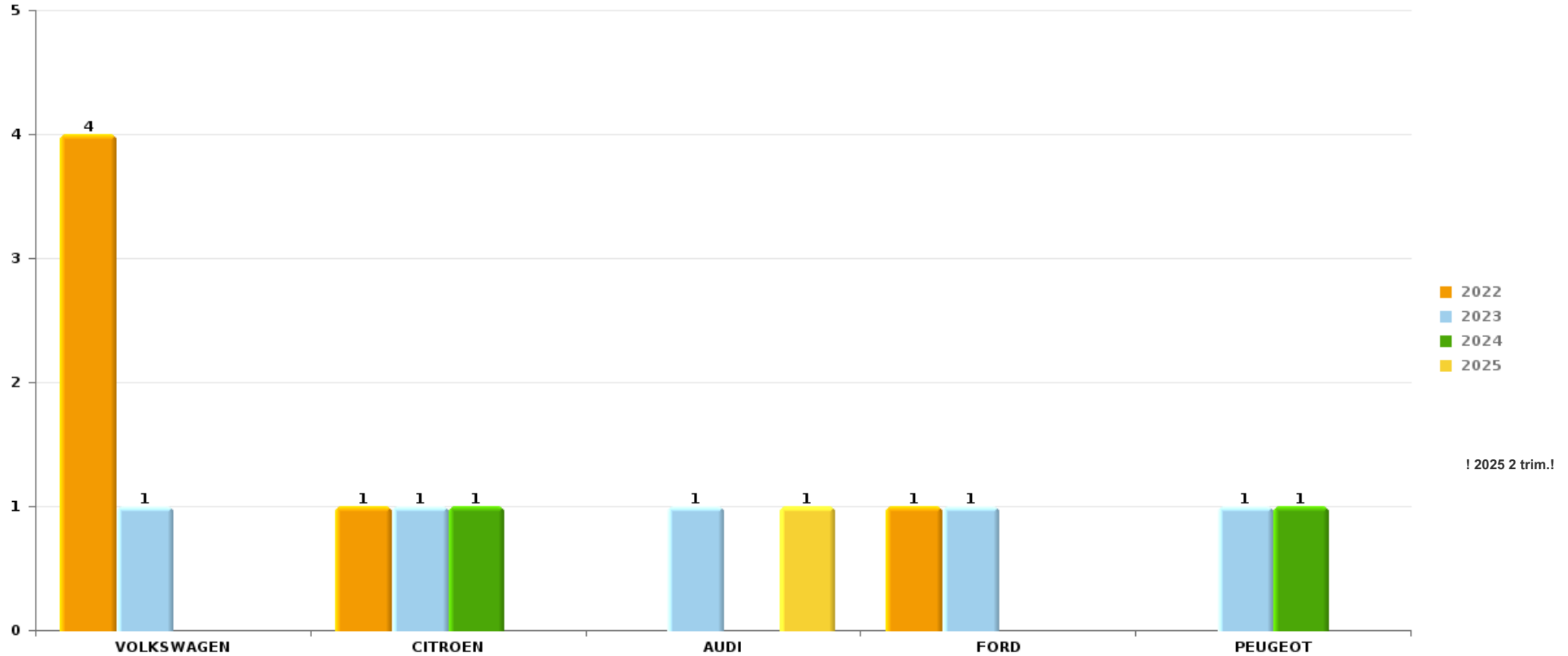
Remarque: en ce qui concerne les objets, aucun total n'est reproduit étant donné que plusieurs objets peuvent avoir été volés lors d'un même fait.



GAVERS

Vol de voiture

Nombre de voitures volées par marque (Top 5)



STATISTIQUES POLICIERES DE CRIMINALITE

LIEU DE PERPETRATION: ZONE DE POLICE

GAVERS

PARTIE VII : SUSPECTS



Partie 1: Niveau FAITS (comptage du nombre de faits pour lesquels un certain type de suspect est impliqué)

1.1. Nombre d'infractions selon le sexe des suspects identifiés (par catégorie principale)

Étant donné que, tant un suspect identifié masculin qu'un suspect identifié féminin peuvent être impliqués lors d'un même fait, il est possible que la somme des colonnes «Hommes» et «Femmes» soit supérieure à la valeur de la colonne «Total...» (voir également la note méthodologique)

GAVERS

2025

Catégorie principale / Sexe	Nombre total de faits avec au moins 1 suspect	Hommes	%	Femmes	%
Registre de population	75	53	70,7%	33	44,0%
Infr. contre l'intégrité physique	50	45	90,0%	12	24,0%
Drogues	53	51	96,2%	4	7,5%
Vol et extorsion	43	37	86,0%	6	14,0%
Infr. contre autres valeurs morales et sentiments	36	25	69,4%	12	33,3%
Fraude	26	20	76,9%	8	30,8%
Dégradation de la propriété	27	25	92,6%	2	7,4%
Criminalité informatique	14	11	78,6%	8	57,1%
Législation sur les étrangers	18	17	94,4%	2	11,1%
Environnement	17	9	52,9%	9	52,9%
Ivresse et alcool	14	11	78,6%	3	21,4%
Protection de la jeunesse	12	8	66,7%	6	50,0%
Infr. contre la famille	13	3	23,1%	10	76,9%
Armes et explosifs	12	12	100,0%		
Carte d'identité	9	8	88,9%	1	11,1%
Infr. contre la sécurité publique	8	6	75,0%	2	25,0%

CRIMINALITE ENREGISTREE: SUSPECTS



Catégorie principale / Sexe	Nombre total de faits avec au moins 1 suspect	Hommes	%	Femmes	%
Infr. contre l'autorité publique	8	8	100,0%		
Infr. contre les moeurs	5	5	100,0%		
Code pénal social	4	3	75,0%	1	25,0%
Législation économique	3	2	66,7%	1	33,3%
Autres lois spéciales	2	2	100,0%		
Hormones et dopage	2	2	100,0%		
Infr. contre la foi publique	2	2	100,0%		
Protection de la personne	1	1	100,0%		
Santé publique	1	1	100,0%		
Total	455	367	80,7 %	120	26,4 %



1.2. Nombre d'infractions selon le sexe des suspects identifiés (par figure criminelle)

Étant donné que, tant un suspect identifié masculin qu'un suspect identifié féminin peuvent être impliqués lors d'un même fait, il est possible que la somme des colonnes «Hommes» et «Femmes» soit supérieure à la valeur de la colonne «Total...» (voir également la note méthodologique)

GAVERS

2025

FC Vol moyen de transport

Figure criminelle / Sexe	Nombre total de faits avec au moins 1 suspect identifié	Hommes	%
Vol de vélomoteur	1	1	100,0%
Vol de vélo	5	5	100,0%
Total	PA	PA	PA

FC Cambriolage

Figure criminelle / Sexe	Nombre total de faits avec au moins 1 suspect identifié	Hommes	%
Cambriolage dans habitation	2	2	100,0%
Cambriolage ds entreprise ou commerce	3	3	100,0%
Cambriolage dans bâtiment (total)	5	5	100,0%
Total	PA	PA	PA

CRIMINALITE ENREGISTREE: SUSPECTS



FC Vol autre

Figure criminelle / Sexe	Nombre total de faits avec au moins 1 suspect identifié	Hommes	%	Femmes	%
Vol avec violence sans arme	1	1	100,0%		
Vol dans ou sur un véhicule	3	3	100,0%		
Vol à l'arraché	1	1	100,0%		
Vol à l'étalage	17	12	70,6%	5	29,4%
Vol par ruse	2	1	50,0%	1	50,0%
Total	PA	PA	PA	PA	PA

Criminalité ICT

Figure criminelle / Sexe	Nombre total de faits avec au moins 1 suspect identifié	Hommes	%	Femmes	%
Fraude de cartes de paiements	2	2	100,0%	1	50,0%
Phishing	1	1	100,0%	1	100,0%
Shouldersurfing	1	1	100,0%		
Total	PA	PA	PA	PA	PA

FC Autre

Figure criminelle / Sexe	Nombre total de faits avec au moins 1 suspect identifié	Hommes	%
Violence contre les métiers d'intérêt général	1	1	100,0%
Graffiti	1	1	100,0%
Dégradation de voiture	4	4	100,0%
Total	PA	PA	PA



PH Violence intrafamiliale (VIF)

Figure criminelle / Sexe	Nombre total de faits avec au moins 1 suspect identifié	Hommes	%	Femmes	%
VIF: physique, dans le couple	11	8	72,7%	8	72,7%
VIF: physique, envers des descendants	2	2	100,0%		
VIF: physique, envers d'autres membres	7	6	85,7%	1	14,3%
VIF: psychique, dans le couple	30	16	53,3%	14	46,7%
VIF: psychique, envers des descendants	3	1	33,3%	3	100,0%
VIF: psychique, envers d'autres membres	4	2	50,0%	2	50,0%
VIF: économique, dans le couple	7	6	85,7%	1	14,3%
VIF: économique, envers des descendants	1	1	100,0%		
VIF: économique, envers d'autres membres	3	3	100,0%		
Total	PA	PA	PA	PA	PA

PH Hormones et dopage

Figure criminelle / Sexe	Nombre total de faits avec au moins 1 suspect identifié	Hommes	%
Dopage humain	2	2	100,0%
Total	PA	PA	PA

PH Drogues

Figure criminelle / Sexe	Nombre total de faits avec au moins 1 suspect identifié	Hommes	%	Femmes	%
Vente de cocaïne	1	1	100,0%		
Vente de drogues synthétiques	1			1	100,0%
Total	PA	PA	PA	PA	PA



PH Violence dans l'espace public

Figure criminelle / Sexe	Nombre total de faits avec au moins 1 suspect identifié	Hommes	%	Femmes	%
Violence physique (voie publique)	17	16	94,1%	2	11,8%
Violence physique (autre endroit public)	3	3	100,0%		
Violence physique (endroit accessible au public)	4	4	100,0%		
Violence sexuelle (voie publique)	1	1	100,0%		
Violence psychique (voie publique)	10	10	100,0%		
Violence psychique (endroit accessible au public)	1	1	100,0%		
Vol avec violence sans arme (autre endroit public)	1	1	100,0%		
Total	PA	PA	PA	PA	PA

PH Autre

Figure criminelle / Sexe	Nombre total de faits avec au moins 1 suspect identifié	Hommes	%
Fraude à l'identité	1	1	100,0%
Total	PA	PA	PA



1.3. Nombre d'infractions selon l'âge des suspects identifiés (par catégorie principale)

Étant donné que, tant un suspect identifié mineur qu'un suspect identifié majeur peuvent être impliqués lors d'un même fait, il est possible que la somme des colonnes «Mineur» et «Majeur» soit supérieure à la valeur de la colonne «Total...» (voir également la note méthodologique)

GAVERS

2025

Catégorie principale / Âge	Nombre total de faits avec au moins 1 suspect identifié	Mineur	%	Majeur	%
Registre de population	75			75	100,0%
Drogues	53	9	17,0%	47	88,7%
Infr. contre l'intégrité physique	50	5	10,0%	47	94,0%
Vol et extorsion	43	1	2,3%	42	97,7%
Infr. contre autres valeurs morales et sentiments	36	1	2,8%	35	97,2%
Fraude	26	3	11,5%	25	96,2%
Dégradation de la propriété	27	5	18,5%	22	81,5%
Législation sur les étrangers	18			18	100,0%
Environnement	17			17	100,0%
Criminalité informatique	14			14	100,0%
Ivresse et alcool	14	1	7,1%	13	92,9%
Infr. contre la famille	13			13	100,0%
Armes et explosifs	12			12	100,0%
Protection de la jeunesse	12	6	50,0%	6	50,0%
Carte d'identité	9	7	77,8%	2	22,2%
Infr. contre la sécurité publique	8			8	100,0%
Infr. contre l'autorité publique	8	1	12,5%	7	87,5%
Infr. contre les mœurs	5			5	100,0%
Code pénal social	4			4	100,0%
Législation économique	3			3	100,0%
Autres lois spéciales	2	1	50,0%	1	50,0%
Hormones et dopage	2			2	100,0%
Infr. contre la foi publique	2			2	100,0%
Protection de la personne	1			1	100,0%
Santé publique	1			1	100,0%
Total	455	40	8,8%	422	92,7%



1.4. Nombre d'infractions selon l'âge des suspects identifiés (par figure criminelle)

Étant donné que, tant un suspect identifié mineur qu'un suspect identifié majeur peuvent être impliqués lors d'un même fait, il est possible que la somme des colonnes «Mineur» et «Majeur» soit supérieure à la valeur de la colonne «Total...»
(voir également la note méthodologique)

GAVERS

2025

FC Vol moyen de transport

Figure criminelle / Âge	Nombre total de faits avec au moins 1 suspect identifié	Majeur	%
Vol de vélomoteur	1	1	100,0%
Vol de vélo	5	5	100,0%
Total	PA	PA	PA

FC Cambriolage

Figure criminelle / Âge	Nombre total de faits avec au moins 1 suspect identifié	Majeur	%
Cambriolage dans habitation	2	2	100,0%
Cambriolage ds entreprise ou commerce	3	3	100,0%
Cambriolage dans bâtiment (total)	5	5	100,0%
Total	PA	PA	PA



FC Vol autre

Figure criminelle / Âge	Nombre total de faits avec au moins 1 suspect identifié	Majeur	%
Vol avec violence sans arme	1	1	100,0%
Vol dans ou sur un véhicule	3	3	100,0%
Vol à l'arraché	1	1	100,0%
Vol à l'étalage	17	17	100,0%
Vol par ruse	2	2	100,0%
Total	PA	PA	PA

Criminalité ICT

Figure criminelle / Âge	Nombre total de faits avec au moins 1 suspect identifié	Majeur	%
Fraude de cartes de paiements	2	2	100,0%
Phishing	1	1	100,0%
Shouldersurfing	1	1	100,0%
Total	PA	PA	PA

FC Autre

Figure criminelle / Âge	Nombre total de faits avec au moins 1 suspect identifié	Majeur	%
Violence contre les métiers d'intérêt général	1	1	100,0%
Graffiti	1	1	100,0%
Dégradation de voiture	4	4	100,0%
Total	PA	PA	PA



PH Violence intrafamiliale (VIF)

Figure criminelle / Âge	Nombre total de faits avec au moins 1 suspect identifié	Mineur	%	Majeur	%
VIF: physique, dans le couple	11			11	100,0%
VIF: physique, envers des descendants	2			2	100,0%
VIF: physique, envers d'autres membres	7	1	14,3%	6	85,7%
VIF: psychique, dans le couple	30			30	100,0%
VIF: psychique, envers des descendants	3			3	100,0%
VIF: psychique, envers d'autres membres	4			4	100,0%
VIF: économique, dans le couple	7			7	100,0%
VIF: économique, envers des descendants	1			1	100,0%
VIF: économique, envers d'autres membres	3			3	100,0%
Total	PA	PA	PA	PA	PA

PH Hormones et dopage

Figure criminelle / Âge	Nombre total de faits avec au moins 1 suspect identifié	Majeur	%
Dopage humain	2	2	100,0%
Total	PA	PA	PA

PH Drogues

Figure criminelle / Âge	Nombre total de faits avec au moins 1 suspect identifié	Majeur	%
Vente de cocaïne	1	1	100,0%
Vente de drogues synthétiques	1	1	100,0%
Total	PA	PA	PA



PH Violence dans l'espace public

Figure criminelle / Âge	Nombre total de faits avec au moins 1 suspect identifié	Mineur	%	Majeur	%
Violence physique (voie publique)	17	3	17,6%	16	94,1%
Violence physique (autre endroit public)	3	1	33,3%	2	66,7%
Violence physique (endroit accessible au public)	4	1	25,0%	3	75,0%
Violence sexuelle (voie publique)	1			1	100,0%
Violence psychique (voie publique)	10	2	20,0%	8	80,0%
Violence psychique (endroit accessible au public)	1			1	100,0%
Vol avec violence sans arme (autre endroit public)	1			1	100,0%
Total	PA	PA	PA	PA	PA

PH Autre

Figure criminelle / Âge	Nombre total de faits avec au moins 1 suspect identifié	Majeur	%
Fraude à l'identité	1	1	100,0%
Total	PA	PA	PA



Partie 2: Niveau SUSPECTS-FAIT (comptage du nombre de combinaisons suspect-fait)

2.1. Nombre de suspects-fait selon le sexe des suspects identifiés (TOP 5 des catégories principales)

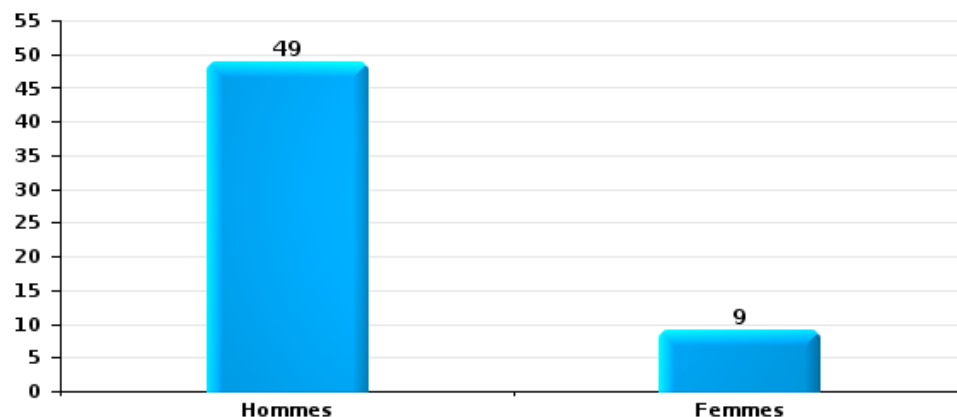
Lorsqu'un même suspect a commis plusieurs faits durant la période considérée, il est aussi comptabilisé plusieurs fois (voir également la note méthodologique)

GAVERS

2025

Vol et extorsion

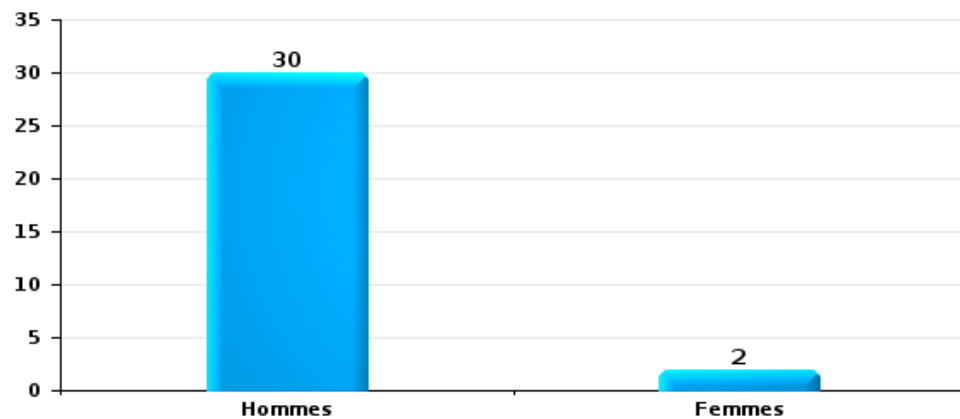
Nombre de suspects-fait selon le sexe





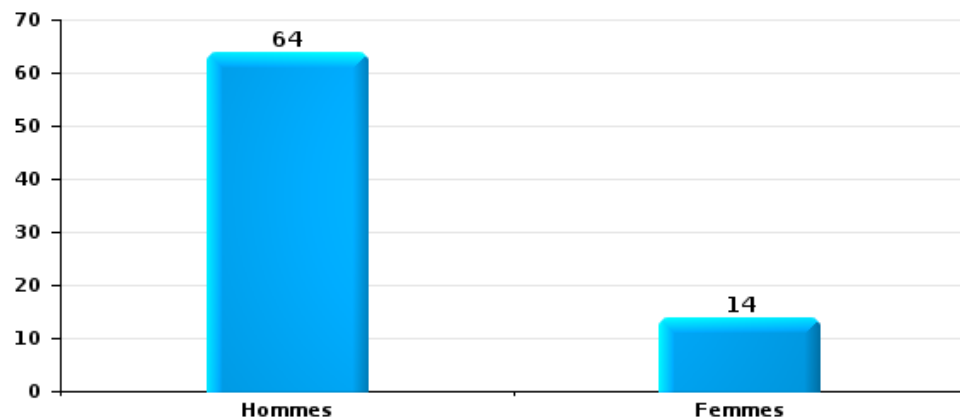
Dégradation de la propriété

Nombre de suspects-fait selon le sexe



Infr. contre l'intégrité physique

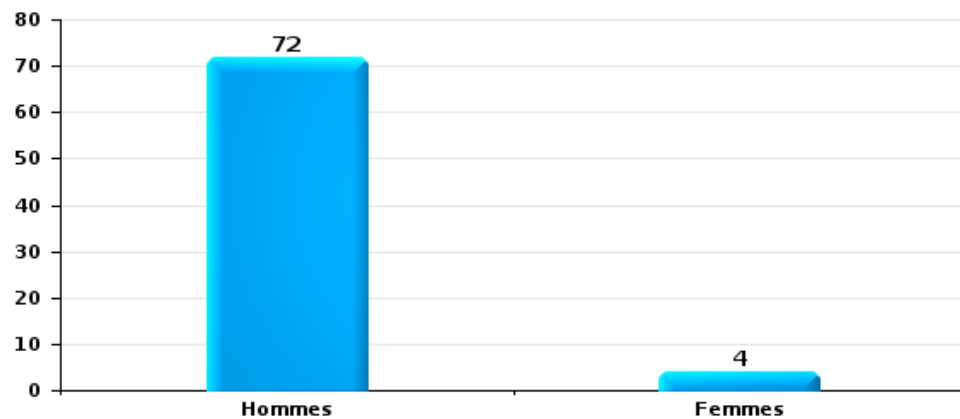
Nombre de suspects-fait selon le sexe





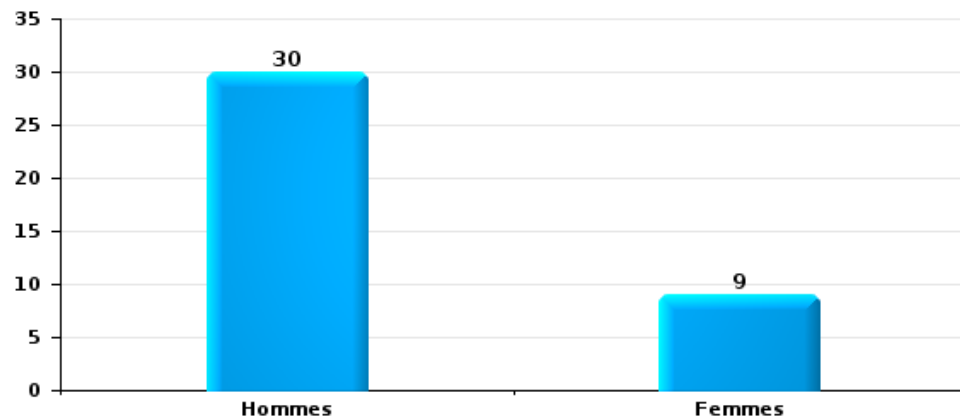
Drogues

Nombre de suspects-fait selon le sexe



Fraude

Nombre de suspects-fait selon le sexe





2.2. Nombre de suspects-fait selon le sexe des suspects identifiés (TOP 5 des figures criminelles)

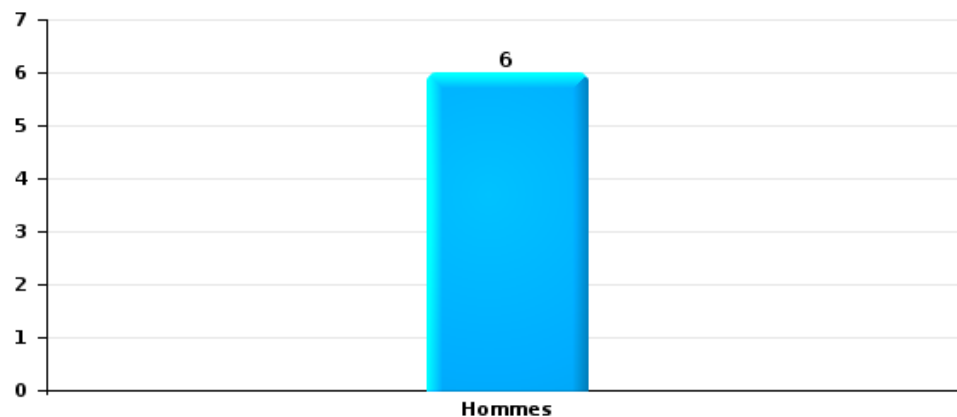
Lorsqu'un même suspect a commis plusieurs faits durant la période considérée, il est aussi comptabilisé plusieurs fois (voir également la note méthodologique)

GAVERS

2025

Cambriolage dans bâtiment (total)

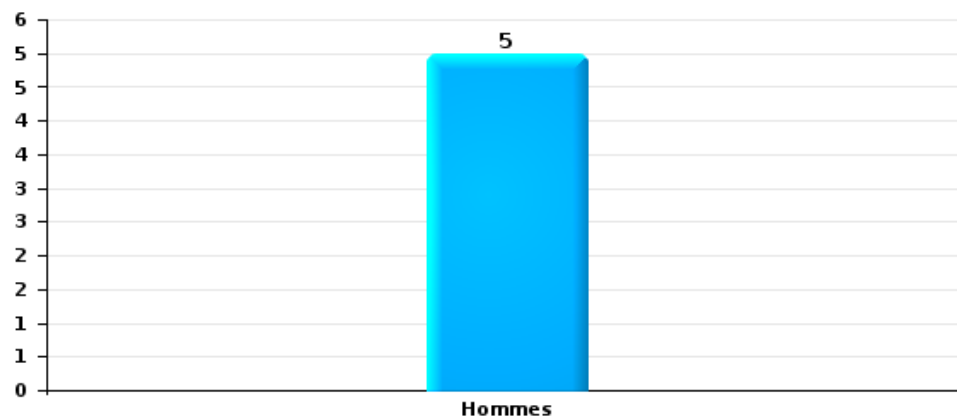
Nombre de suspects-fait selon le sexe





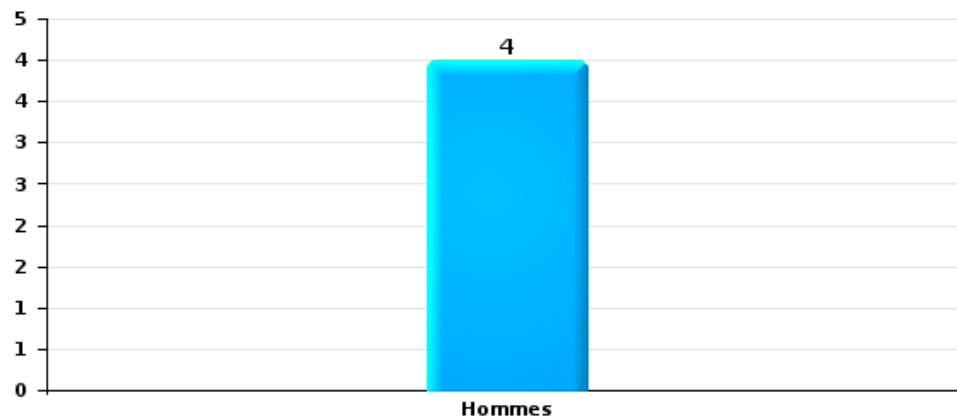
Vol dans ou sur un véhicule

Nombre de suspects-fait selon le sexe



Dégradation de voiture

Nombre de suspects-fait selon le sexe





Vol de vélo

Nombre de suspects-fait selon le sexe





2.3. Nombre de suspects-fait selon l'âge des suspects identifiés (TOP 5 des catégories principales)

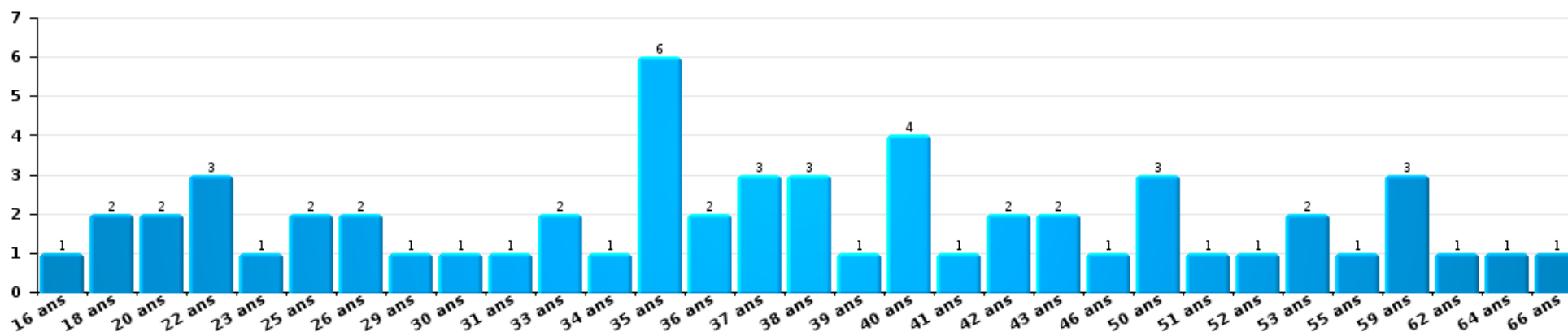
1) Lorsqu'un même suspect a commis plusieurs faits durant la période considérée, il est aussi comptabilisé plusieurs fois, qu'il ait le même âge ou non – 2) Les suspects au-dessous de 14 ans et à partir de 90 ans ne sont pas repris dans le tableau (voir également la note méthodologique)

GAVERS

2025

Vol et extorsion

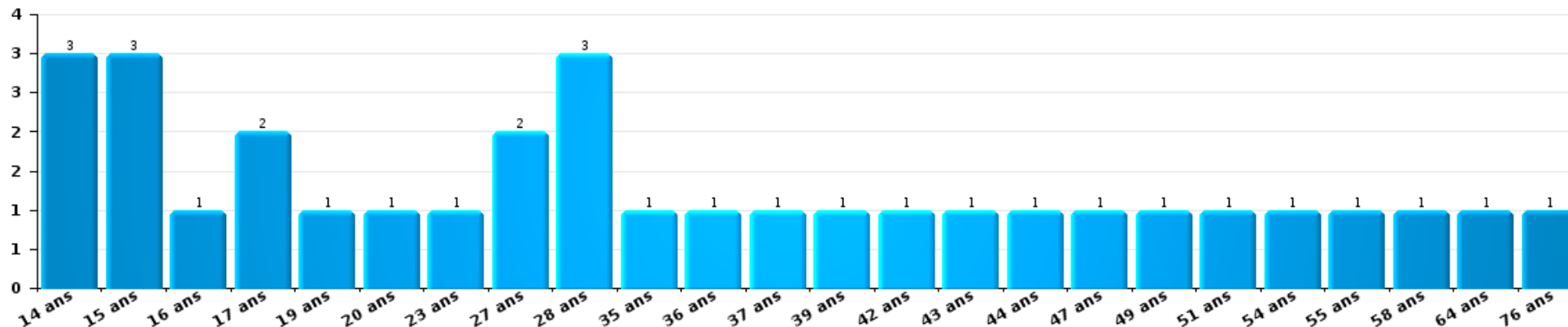
Nombre de suspects-fait par âge (chronologique)





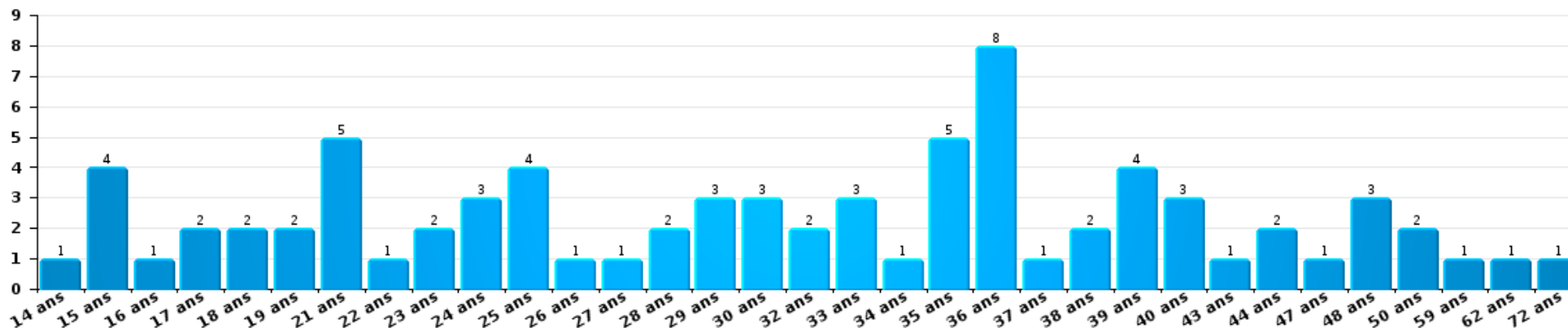
Dégradation de la propriété

Nombre de suspects-fait par âge (chronologique)



Infr. contre l'intégrité physique

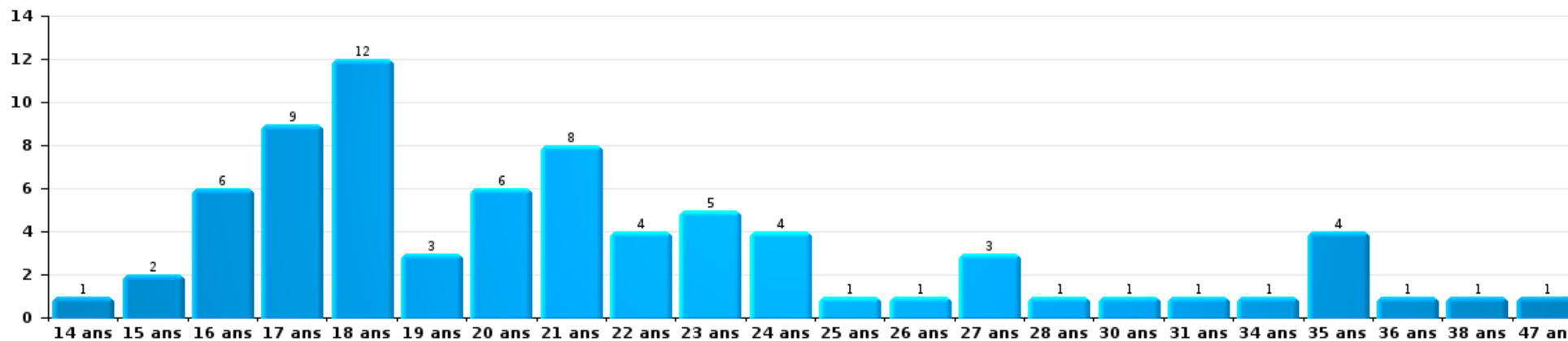
Nombre de suspects-fait par âge (chronologique)





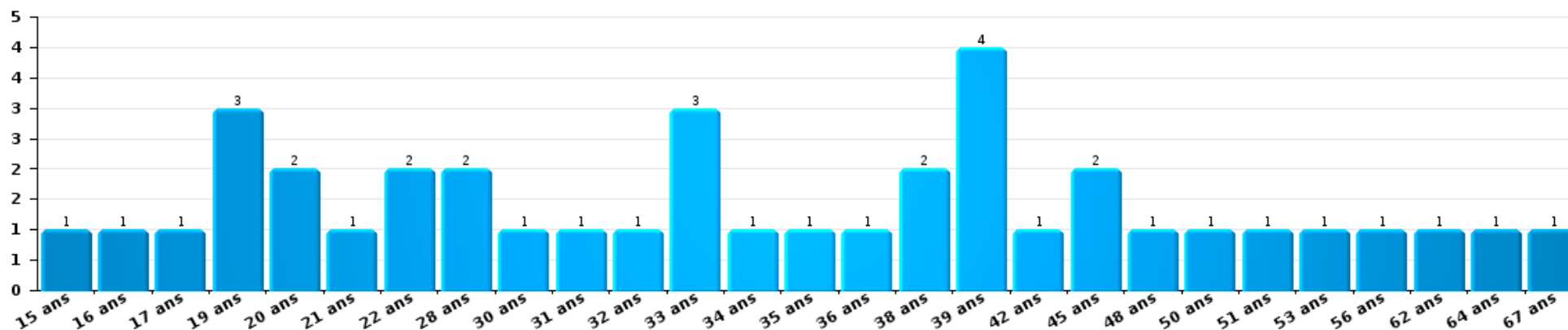
Drogues

Nombre de suspects-fait par âge (chronologique)



Fraude

Nombre de suspects-fait par âge (chronologique)





2.4. Nombre de suspects-fait selon l'âge des suspects identifiés (TOP 5 des figures criminelles)

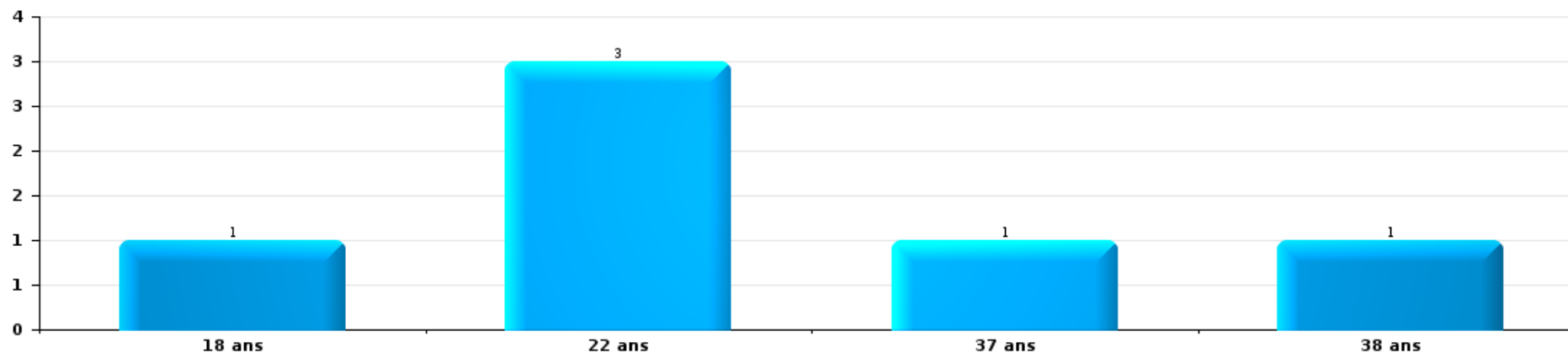
1) Lorsqu'un même suspect a commis plusieurs faits durant la période considérée, il est aussi comptabilisé plusieurs fois, qu'il ait le même âge ou non - 2) Les suspects au-dessous de 14 ans et à partir de 90 ans ne sont pas repris dans le tableau (voir également la note méthodologique)

GAVERS

2025

Cambrilage dans bâtiment (total)

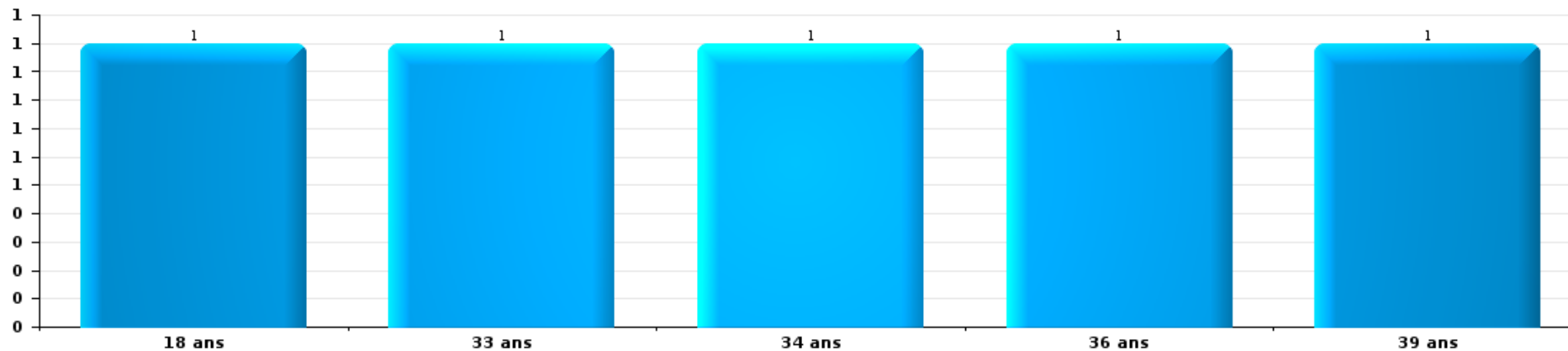
Nombre de suspects-fait par âge (chronologique)





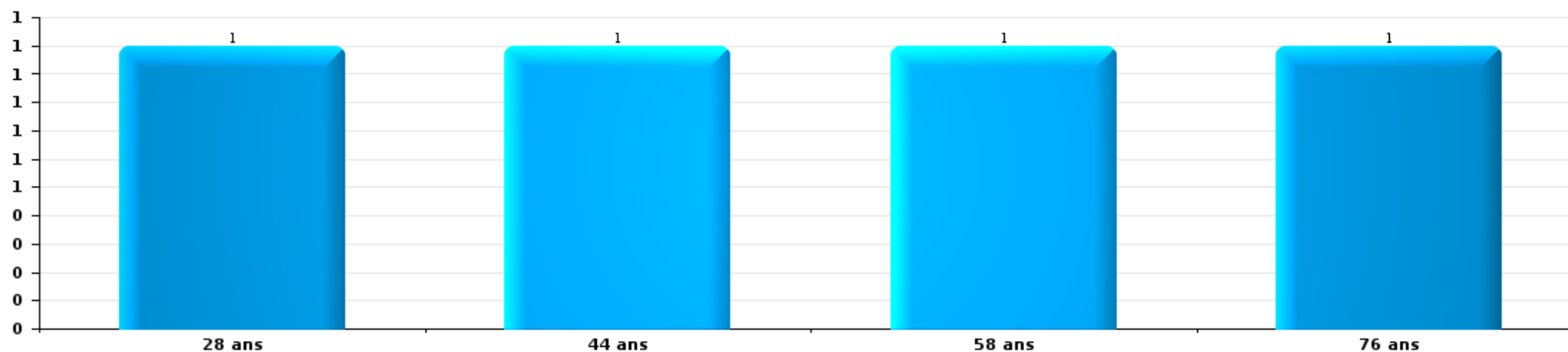
Vol dans ou sur un véhicule

Nombre de suspects-fait par âge (chronologique)



Dégradation de voiture

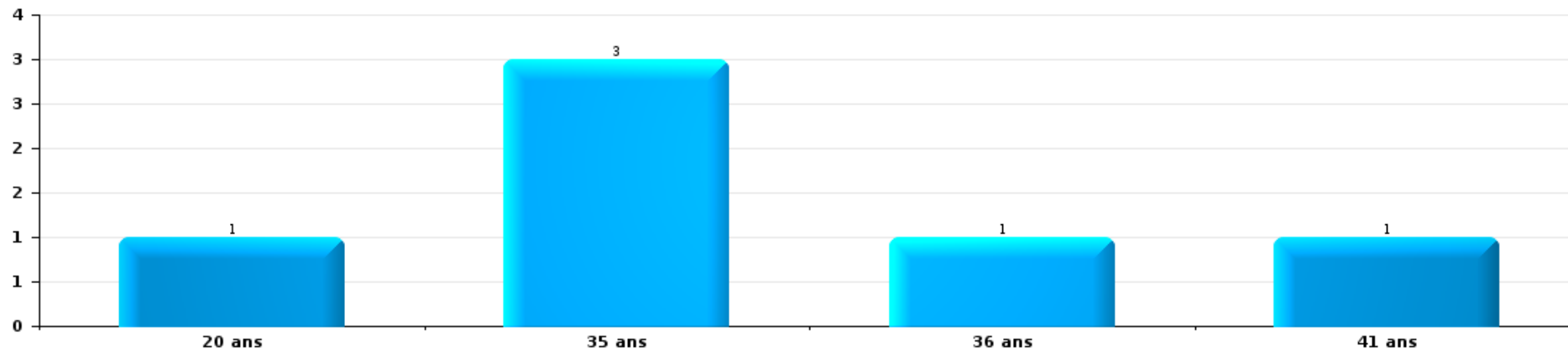
Nombre de suspects-fait par âge (chronologique)





Vol de vélo

Nombre de suspects-fait par âge (chronologique)



STATISTIQUES POLICIERES DE CRIMINALITE

LIEU DE PERPETRATION: ZONE DE POLICE

GAVERS

***ANNEXE I: DETAIL PAR CATEGORIE DE DELIT
CODE PENAL***



GAVERS

Infraction Code pénal

Infr. contre l'intégrité physique

			2000	2015	2016	2017	2018	2019	2020	2021	2022	2023	2024	2025
Assassinat	Empoisonnement (assassinat)	Tent.											1	
	Autres	Tent.				1					1			
		Sous-total				1					1		1	
Meurtre	Non spécifié	Tent.												1
	Autres	Acc.										1		1
		Tent.		2	1	3	1	4		1	3	5	4	1
		Sous-total		2	1	3	1	4		1	3	6	4	3
Torture et maltraitance	Torture	Acc.										1		
	Traitement inhumain	Acc.						1		1				
		Sous-total						1		1		1		
Coups et/ou blessures vol. en sphère familiale	Entre partenaires ou ex-partenaires	Acc.	25	54	57	52	69	53	53	54	40	37	60	14
	Lors d'un différend familial en général	Acc.	25											
	Par les parents envers un mineur	Acc.	2	2	9	5	2	4	4	4	2	6	9	2
	Par les parents envers personne vulnérable	Acc.											2	
	Envers les parents	Acc.	2	8	8	6	3	6	11	9	13	7	4	5
	Envers d'autres ascendants directs ou collatéraux	Acc.		3	5	2	1	3	4	1	1	1	2	3
	Sous-total		54	67	79	65	75	66	72	68	56	51	77	24
Coups et/ou blessures vol. hors sphère familiale	Bagarres (=coups réciproques)	Acc.	14	13	12	12	27	32	37	33	29	40	41	20
	Coups envers fonctionnaire de police	Acc.		2	2	1	2	1	1		1	1	2	1
	Envers un mineur par une pers. ayant autorité	Acc.	2	2	2	2	3	1	2		1	2		
	Envers un mineur qualité de l'auteur inconnue	Acc.	1	4	3	5	2	3	3	5	4	3	7	3
	Envers un mineur par cohabitant sans rel. Autorité	Acc.								1		1		
	Coups envers personnel transport public	Acc.										2	2	1
	Coups envers profession médicale	Acc.			1		1							
	Non spécifié	Acc.	67	44	49	53	46	57	38	51	47	49	63	28
	Tent.		1	1										
	Sous-total		84	66	70	73	81	94	81	90	82	98	115	53
Abstention coupable		Acc.				2	1		2		1	1	1	
		Sous-total				2	1		2		1	1	1	



Infr. contre l'intégrité physique

			2000	2015	2016	2017	2018	2019	2020	2021	2022	2023	2024	2025
Autres infr. volontaires. c/ l'intégrité phys.	Privation de soins à enfant ou personne vulnérable	Acc.		1										
	Abandon d'enfant dans le besoin	Acc.	1		1									
	Administration substances nuisibles	Acc.			1								1	
	Entrave méchante à la circulation	Acc.	4		2	1	1	1	1	1	1	1	3	
	Voies de faits et violences légères	Acc.	5		3			2		1				
	Sous-total		10	1	7	1	1	3	1	2	1	1	4	
Infr. involontaires contre l'intégrité physique	Homicides involontaires	Acc.			1									
	Coups et/ou blessures involontaires	Acc.	7	2				1			3			
	Causer un accident de chemin de fer	Acc.	1											
	Morsure de chien	Acc.		6	4	4	1	2	3		5	7	2	
	Sous-total		8	8	5	4	1	3	3		8	7	2	
	Total		156	144	162	148	161	171	159	162	152	165	204	80



Infr. contre la liberté individuelle

			2000	2015	2016	2017	2018	2019	2020	2021	2022	2023	2024	2025
Enlèvement de mineur ou personne vulnérable	Enlèvement parental	Acc.									1			
		Tent.											1	
	Autre enlèvement	Acc.	2		1								1	
		Sous-total	2		1						1		2	
Détenion par un particulier		Acc.	2	1						1	2	2		
		Tent.					1							
		Sous-total	2	1			1			1	2	2		
		Total	4	1	1		1			1	3	2	2	



Infr. contre les mœurs

			2000	2015	2016	2017	2018	2019	2020	2021	2022	2023	2024	2025
Viol n'ayant pas causé la mort	Victime < 10a	Acc.	1		2		2			1				
	Victime 10a - 14a	Acc.	3		1			1	1		1			
	Victime 14a - 16a	Acc.		1	1	3			1	3	1			
	Victime 16a - 18a	Acc.		1		1			1	1				
	Victime majeure	Acc. Tent.		1	2	2	2	6	3	6				
		Sous-total	4	3	6	7	4	8	6	11	2			
Viol avec conséquence inconnue		Acc.	1											1
		Sous-total	1											1
Viol n'ayant pas causé la mort (nvCPS)	Victime < 16a	Acc.										5	7	1
	Victime 16a - 18a	Acc.										2		
	Victime majeure	Acc.							1	4	4	4	4	3
		Sous-total							1	4	11	11	11	4
Attentat à la pudeur avec violence / menace	Victime < 16a	Acc.				4	1			2				
	Victime 16a - 18a	Acc.					1			1				
	Victime majeure	Acc. Tent.	1	1	1	2	3	2						
		Sous-total	1	2	1	5	4	4	2	3				
Attentat à la pudeur sans violence / menace	Victime < 16a	Acc.	3	1	3	4	1	4	7	8	3			
	Victime 16a - 18a	Acc. Tent.			1		1				1			
	Victime âge inconnu	Acc.			2	2		1	4	1	1			
		Sous-total	3	1	6	6	2	5	11	10	4			
Attentat à la pudeur non spécifié		Acc.	1											
		Sous-total	1											
Atteinte intégrité sexuelle sans mort (nvCPS)	Victime < 16a	Acc.									4	4	10	
	Victime 16a - 18a	Acc.										1		1
	Victime majeure	Acc.										6	9	2
		Sous-total									4	11	19	3
Pornographie infantine	Détention	Acc.			1	4		3	3	3				
	Distribution	Acc.			1	8	7	3	4	4				
	Non spécifié	Acc.			1						1			
		Sous-total		3	12	7	6	7	7	7	1			

FPF/DGR/DR/BIPOL - Statistiques policières de criminalité (date de clôture: 31/10/2025)
 Les données pour les années 2001 jusqu'à 2014 ne sont plus publiées mais restent disponibles sur demande auprès du service BIPOL.
 Les données pour 2025 ne concernent que le 1er semestre.



Infr. contre les mœurs

			2000	2015	2016	2017	2018	2019	2020	2021	2022	2023	2024	2025
Pornographie	Acc.								1		1			
	Sous-total								1		1			
Incitation à la débauche	Victime mineure	Acc.		1	2	7	3	1	4	3	1			
	Tent.				1									
	Publicité par ICT pour débauche	Acc.			1		1	1	1					
	Sous-total			1	4	7	4	2	5	3	1			
Exploitation de la débauche d'autrui	Victime mineure	Acc.		1		1			1		1			
	Victime majeure	Acc.								1				
	Age victime inconnu	Acc.	1											
	Sous-total		1	1		1			1	1	1			
Outrage public aux bonnes mœurs	Actions (exhibitionnisme, etc.)	Acc.	10	5	4	8	8	2	4	3	2			
	Ecrits, images, objets	Acc.	3	2	6	6	4	8	2	1				
	Obscénités en public	Acc.							1					
	Exhibitionnisme (nvCPS)	Acc.										5	4	2
	Non spécifié	Acc.									1			
	Sous-total		13	7	10	14	12	10	7	4	3	5	4	2
Voyeurisme	Observation/enregistrement de nudité ou intimité	Acc.				1	2	5	2	1	1			
	Diffusion enregistrement nudité ou intimité	Acc.						1	1	1	3			
	Sous-total				1	2	6	3	2	4				
Voyeurisme direct (nvCPS)	Victime < 16a	Acc.												1
	Victime majeure	Acc.											1	
	Sous-total												1	1
Voyeurisme via moyen technique ou autre (nvCPS)	Victime < 16a	Acc.										2		
	Victime 16a - 18a	Acc.										1		
	Victime majeure	Acc.										1	1	
	Sous-total											4	1	
Diffusion de contenu à caractère sexuel (nvCPS)	Victime < 16a	Acc.										2	3	
	Victime 16a - 18a	Acc.									1			
	Sous-total										1	2	3	
Diffusion contenu sex. but méchant/lucrat. (nvCPS)	Victime < 16a	Acc.									1	4	3	1
	Victime 16a - 18a	Acc.									1	1	2	
	Victime majeure	Acc.										2	2	2
	Tent.											1	1	
	Sous-total										2	8	8	3

FPF/DGR/DRI/BIPOL - Statistiques policières de criminalité (date de clôture: 31/10/2025)
 Les données pour les années 2001 jusqu'à 2014 ne sont plus publiées mais restent disponibles sur demande auprès du service BIPOL.
 Les données pour 2025 ne concernent que le 1er semestre.



Infr. contre les mœurs

			2000	2015	2016	2017	2018	2019	2020	2021	2022	2023	2024	2025	
Grooming offline - sans ICT (nvCPS)	Victime 16a - 18a	Acc.										1			
		Sous-total										1			
Grooming online - avec ICT (nvCPS)	Victime < 16a	Acc.											1	1	
	Victime 16a - 18a	Acc.												1	
		Sous-total											1	2	
Exploitation sexuelle mineurs-prostitution (nvCPS)	Incitation à la débauche/prostit. (nvCPS)	Acc.										2		1	
		Sous-total										2		1	
Images d'abus sexuels de mineurs (nvCPS)	Production/diffusion images abus sexuels (nvCPS)	Acc.									1	1	6	2	
	Détention/acquisition images abus sexuels (nvCPS)	Acc.									1	2	3	2	
	Accès à images abus sexuels de mineurs (nvCPS)	Acc.										1			
		Sous-total									2	4	9	4	
			Total	24	15	30	53	35	41	43	42	30	48	57	21



Infr. contre autres valeurs morales et sentiments

			2000	2015	2016	2017	2018	2019	2020	2021	2022	2023	2024	2025
Harcèlement	Harcèlement par téléphone (OLD)	Acc.	21											
		Acc.	12	46	52	69	58	47	59	69	65	67	92	45
	Sous-total	33	46	52	69	58	47	59	69	65	67	92	92	45
Violation de sépulture		Acc.	1	1		1	2						1	1
		Sous-total	1	1		1	2						1	1
Violation du secret professionnel		Acc.						1						
		Sous-total					1							
Atteinte à l'honneur	Calomnie et diffamation	Acc.	7	14	18	20	20	10	18	16	7	20	15	12
	Déclaration calomnieuse	Acc.	1				3	1	2		2			
	Imputation calomnieuse	Acc.	1	1	3	3	1	1	2	2		1	1	1
	Divulgation méchante	Acc.	1					1						
	Injures (Délit)	Acc.	7	6	7	21	4	4	8	10	3	5	3	1
	Non spécifié	Acc.			1									
	Sous-total	17	21	29	44	28	17	30	28	12	26	19	14	
Vie privée	Intrusion de nuit	Acc.	1											
	Violation de domicile par un particulier	Acc.	9	2	3	9	5	5	3	14	5	5	7	2
		Tent.												1
	Violation du secret des lettres	Acc.	2		1		1		2				1	
	Sous-total	12	2	4	9	6	5	5	14	5	5	9	2	
Tapage nocturne		Acc.	28	24	9	6	5	4	2		10	15	2	4
		Sous-total	28	24	9	6	5	4	2		10	15	2	4
Violation de communication par particulier		Acc.												1
		Sous-total												1
Abus faiblesses de personnes		Acc.								1		1		
		Sous-total								1		1		
Vie privée moeurs: publication identité victime		Acc.						2				1	1	
		Sous-total						2				1	1	
Cyberlokkking (leurre de mineur par ICT)		Acc.			1							1		
		Sous-total			1							1		
		Total	91	94	95	129	99	76	96	112	92	116	124	67



Infr. relative au statut juridique de l'enfant

		2000	2015	2016	2017	2018	2019	2020	2021	2022	2023	2024	2025
Non-représentation d'enfants	Par les parents	Acc.		1									
		Sous-total		1									
		Total		1									



Vol et extorsion

			2000	2015	2016	2017	2018	2019	2020	2021	2022	2023	2024	2025	
Vol avec circ. aggr.	Avec violence	Acc.	5	9	5	4	1	3	6	6	3	1	3	1	
		Tent.		1	3	1	1		1	1	1				
	Sans violence	Acc.	146	150	156	130	120	104	77	50	99	134	146	48	
		Tent.	69	85	80	96	58	65	44	35	36	54	45	19	
	Sous-total			220	245	244	231	180	172	128	92	139	189	194	68
Vol sans circ. aggr.	Avec violence	Acc.		5	3	6	5	4	5	3	4	2	2	1	
		Tent.			2	1	2	1	1					3	
	Sans violence, Vol à la tire	Acc.	15	20	15	6	9	10	3		1	3	4	4	
		Tent.		1	1										
	Sans violence, Vol d'usage	Acc.		3	1		1	1	2	1	1	1			
		Tent.													
	Sans violence, Vol domestique	Acc.	13	4	3	12	14	4	6	8	8	10	13	6	
		Tent.									1				
	Sans violence	Inc.	1												
		Acc.	577	301	380	343	318	314	197	168	212	234	251	119	
		Tent.	6	9	12	10	15	14	10	9	5	10	13	7	
Sous-total			612	343	417	378	364	348	224	189	232	260	286	137	
Vol non spécifié		Acc.	36	2	6	1	1					1			
		Tent.	6												
	Sous-total			42	2	6	1	1					1		
Extorsion		Acc.		4	4	3	2	5	6	11	7	4	7	7	
		Tent.		5	7	3	4	1	1	3	3	4	5		
	Sous-total			9	11	6	6	6	7	14	10	8	12	7	
Total			874	599	678	616	551	526	359	295	381	458	492	212	

FPF/DGR/DRI/BIPOL - Statistiques policières de criminalité (date de clôture: 31/10/2025)
 Les données pour les années 2001 jusqu'à 2014 ne sont plus publiées mais restent disponibles sur demande auprès du service BIPOL.
 Les données pour 2025 ne concernent que le 1er semestre.



Fraude

			2000	2015	2016	2017	2018	2019	2020	2021	2022	2023	2024	2025
Blanchiment d'argent	Acc.			1	1	1	1	6	10	32	13	17	13	6
	Tent.									1		2		
	Sous-total			1	1	1	1	6	10	33	13	19	13	6
Recel	Recel simple	Acc.		3	2	1	8	2	6	1	1			
	Recel qualifié	Acc.												1
	Sous-total			3	2	1	8	2	6	1	1			1
Grivèlerie	Carburant / lubrifiant	Acc.	10		1		2				1			
	Boissons et aliments	Acc.	1		2			1						1
	Voiture de location	Acc.	3	1				1			1	1	2	
	Logements	Acc.							1					
	Sous-total		14	1	3		2	2	1		2	1	2	1
Détournement et destruction frauduleuse	Cel frauduleux	Inc.	1											
	D'argent, de papiers, etc.	Acc.	5	5	8		1	3	4	4	4	1	5	3
	D'objets saisis	Acc.		1		1		1				1		2
	D'héritage	Tent.									1			
	Non spécifié	Acc.	4	11	9	3	3	4	4	4	4	10	4	3
	Sous-total		10	18	17	4	4	8	9	8	8	16	5	8
Escroquerie	Fraude par internet	Acc.		45	40	74	55	90	163	197	178	163	191	92
		Tent.		7	10	19	24	8	20	15	14	15	11	2
	Escroquerie sans internet	Acc.		21	14	16	9	22	22	24	19	25	22	7
		Tent.		4	3	4	2	1	6	7	3	6	3	4
	Non spécifié	Acc.	18											
		Tent.	8											
Sous-total		26	77	67	113	90	121	211	243	214	209	227	105	
Tromperie	Marchandises vendues / travail fourni	Acc.					1							
	Sous-total						1							
Abus de confiance et infr. apparentées	Abus de confiance	Acc.	19	18	24	11	15	21	22	13	16	22	16	6
		Tent.	2										1	
	Abus des faiblesses	Acc.	10		3	4			2	1	3	3		
	Sous-total		31	18	27	15	15	21	24	14	19	25	17	6



Fraude

			2000	2015	2016	2017	2018	2019	2020	2021	2022	2023	2024	2025
Abus de biens sociaux	Par des sociétés	Acc.		1										
	Non spécifié	Acc.							1					
		Sous-total		1					1					
Infr. liées à l'insolvabilité	Par le débiteur	Acc.		1				1			1		1	
	Non spécifié	Acc.	1			5	2		1			1		
		Sous-total	1	1		5	2	1	1		1	1	1	
Insolvabilité frauduleuse		Acc.					1			1			1	
		Sous-total					1			1			1	
Chèques sans provision		Acc.	18	3										
		Tent.	1											
		Sous-total	19	3										
		Total	101	123	117	139	124	161	263	300	266	261	268	124



Dégradation de la propriété

			2000	2015	2016	2017	2018	2019	2020	2021	2022	2023	2024	2025	
Incendie volontaire	Dans lieu habité (de jour)	Acc.	1			1				4					
	Dans lieu habité (de nuit)	Acc.		1			1			1	3	2			
	Dans un autre lieu (de jour)	Acc.	1	2	1	2	1	1	2	2	5	3	1	2	
		Tent.			1										
	Dans un autre lieu (de nuit)	Acc.		1	3	4	1				2	1	1		
		Tent.				2									
	Dans un autre lieu (moment indéterminé)	Acc.	1								3				
	Non spécifié	Acc.	1												
		Sous-total	4	4	5	9	3	1	2	10	10	6	2	2	
Incendie involontaire		Acc.	27	7	7	15	7	8	7	8	6	7	4	4	
		Sous-total	27	7	7	15	7	8	7	8	6	7	4	4	
Destruction, dénaturaton, dégradation	Avec circ. aggr.	Acc.	15		1	3		3	2	1				1	
	Destruction de biens agricoles	Acc.											1		
		Acc.	8												
	Non spécifié	Tent.	1												
		Sous-total	24		1	3		3	2	1			1	1	
Vandalisme	Sur véhicules	Acc.	65	69	73	63	84	81	54	63	75	68	74	29	
		Tent.				1									
	Sur autres biens mobiliers	Acc.	100	10	8	11	8	12	9	14	11	6	6	4	
	Graffitis	Acc.	4	3	4	6	2	2	3	1	6	3	5	1	
	Autres détériorations sur biens immobiliers	Acc.	26	57	69	75	74	74	77	93	87	70	98	57	
	Dégradation de clôture	Acc.	5	2	1		1					1			
		Sous-total	200	141	155	156	169	169	143	171	179	148	183	91	
		Total	255	152	168	183	179	181	154	190	195	161	190	98	



Infr. contre la Sécurité de l'Etat

			2000	2015	2016	2017	2018	2019	2020	2021	2022	2023	2024	2025
Sûreté extérieure de l'Etat	Tent.					1								
	Sous-total					1								
	Total					1								



Infr. contre la sécurité publique

			2000	2015	2016	2017	2018	2019	2020	2021	2022	2023	2024	2025
Organisation criminelle	Acc.			2					3			2	1	
	Sous-total			2					3			2	1	
Association de malfaiteurs	Acc.			2	3	3	3	2	5	1	8	4	2	2
	Sous-total			2	3	3	3	2	5	1	8	4	2	2
Evasion de prisonniers	Non-respect surveillance électronique	Acc.		1	3	3	2	1	4	2	3		1	
	Sous-total			1	3	3	2	1	4	2	3		1	
Menaces	Menace d'attentat	Acc.			1		1	3	4	3	1	1		
	Verbales	Acc.	39	32	40	51	38	13	36	33	24	37	28	6
	Ecrites	Acc.	4	8	18	27	11	20	18	17	18	16	14	3
	Par gestes, emblèmes	Acc.	18	6	10	11	12	4	10	13	6	13	9	6
	Alerte à la bombe	Acc.		1	1	3	4	1	1	7	9	8	7	2
	Non spécifié	Acc.	1		2									
	Sous-total		62	47	72	92	66	41	69	73	58	75	58	17
	Total		62	52	78	98	71	44	81	76	69	81	62	19



Infr. contre l'autorité publique

			2000	2015	2016	2017	2018	2019	2020	2021	2022	2023	2024	2025
Violence c/ personnes investies autorité publique	Acc.		1	2			1	1						
	Sous-total		1	2			1	1						
Rébellion	Rébellion armée	Acc.	1		1	4	3		2	5	3	3	1	2
	Rébellion non armée	Acc.	6	17	10	7	9	6	14	6	14	10	7	3
	Non spécifié	Tent.	1											
		Sous-total		8	17	11	11	12	6	16	11	17	13	8
Outrages	Acc.		5	2	1	2	3	3	4	2	1	12	7	3
	Sous-total		5	2	1	2	3	3	4	2	1	12	7	3
Autres infractions	Bris de scellés	Acc.					1			1				
	Imprimés sans éditeur responsable	Acc.	1											
		Sous-total	1				1			1				
		Total	15	21	12	13	17	10	20	14	18	25	15	8



Infr. contre la foi publique

			2000	2015	2016	2017	2018	2019	2020	2021	2022	2023	2024	2025
Faux en écritures	Faux en écritures	Acc.	9	5	9	10	10	7	11	10	7	9	1	2
	Usage de faux en écrit. et écrit. falsifiées	Acc.	4	1	1	2		3	4	2	1	1	5	
		Sous-total	13	6	10	12	10	10	15	12	8	10	6	2
Usurpation	Immixtion dans fonctions publiques	Acc.	1											
	De fonctions	Acc.	2		1		1	1	3	1		2		
	De titres	Acc.							1					
	De nom	Acc.	2	5	6	10	4	8	9	11	8	21	10	3
	Non spécifié	Acc.	1											
		Tent.	1											
		Sous-total	7	5	7	10	5	9	13	12	8	23	10	3
Contrefaçon / falsification	Contrefaçon	Acc.		1			1				1		1	
	Falsification	Acc.	1	1					2					1
	Non spécifié	Acc.	1											
		Sous-total	2	2			1		2		1		2	
Fausses monnaies	Emission	Acc.	3	1	6	1	4	2	1	4				2
		Tent.					2			1				
	Non spécifié	Acc.	1											
	Autres	Acc.	3	1										
		Sous-total	7	2	6	1	6	2	1	5			2	
Faux en justice	Fausses déclarations	Acc.	2	3	3	1				4		1	1	1
		Tent.	1				1							
		Sous-total	3	3	3	1	1			4		1	1	1
		Total	32	18	26	24	23	21	31	33	17	34	21	6

FPF/DGR/DR/BIPOL - Statistiques policières de criminalité (date de clôture: 31/10/2025)
 Les données pour les années 2001 jusqu'à 2014 ne sont plus publiées mais restent disponibles sur demande auprès du service BIPOL.
 Les données pour 2025 ne concernent que le 1er semestre.



GAVERS

Infraction Code pénal

Infr. contre la famille

		2000	2015	2016	2017	2018	2019	2020	2021	2022	2023	2024	2025
Abandon de famille	Acc.	4											
	Sous-total	4											
Refus du droit aux relations personnelles	Acc.	96	26	19	18	26	20	26	43	32	49	23	18
	Sous-total	96	26	19	18	26	20	26	43	32	49	23	18
Non-acquittement pension alimentaire	Acc.	14	6	4	8	12	6	4	7	2	1	3	1
	Sous-total	14	6	4	8	12	6	4	7	2	1	3	1
Non spécifié	Acc.							1					
	Sous-total							1					
Total		114	32	23	26	38	26	31	50	34	50	26	19

Criminalité informatique

		2000	2015	2016	2017	2018	2019	2020	2021	2022	2023	2024	2025
Hacking	Acc.		4	6	5	10	5	11	7	6	5	25	31
	Tent.										1		1
	Sous-total		4	6	5	10	5	11	7	6	6	25	32
Faux en informatique	Acc.		1	1		6	3	1	5	3	6	3	6
	Tent.					2							
	Sous-total		1	1		8	3	1	5	3	6	3	6
Fraude informatique	Acc.		8	16	8	18	43	68	52	38	66	55	70
	Tent.			2	1	4	2	8	1	3	2	2	3
	Sous-total		8	18	9	22	45	76	53	41	68	57	73
Sabotage	Acc.			5			2	3	1		1	1	
	Sous-total			5			2	3	1		1	1	
Total			13	30	14	40	55	91	66	50	81	86	111



Exercice illégal de l'autorité publique

		2000	2015	2016	2017	2018	2019	2020	2021	2022	2023	2024	2025
Usurpation de pouvoir	Acc.									1			
	Sous-total									1			
	Total									1			

Marchand de sommeil

		2000	2015	2016	2017	2018	2019	2020	2021	2022	2023	2024	2025
Sans circ. aggr.	Acc.					2							
	Sous-total					2							
Avec circ. aggr.	Acc.				1						1		
	Sous-total				1						1		
	Total				1	2					1		

Traite des êtres humains

		2000	2015	2016	2017	2018	2019	2020	2021	2022	2023	2024	2025
Exploitation sexuelle	Acc.			2	1	1			1			1	
	Sous-total			2	1	1			1			1	
Exploitation économique	Acc.					3	1						
	Sous-total					3	1						
	Total			2	1	4	1		1			1	

Provocation crime ou délits

		2000	2015	2016	2017	2018	2019	2020	2021	2022	2023	2024	2025
Provocation crime	Acc.								1				
	Sous-total								1				
	Total								1				



Autres infractions Code pénal

		2000	2015	2016	2017	2018	2019	2020	2021	2022	2023	2024	2025
	Acc.				2								
	Sous-total				2								
	Total				2								

Contravention Code pénal

		2000	2015	2016	2017	2018	2019	2020	2021	2022	2023	2024	2025
Injures (Contravention)	Acc.	3											
	Sous-total	3											
Destruction d'animaux (Contravention)	Acc.	1											
	Sous-total	1											
Autres contraventions CP	Acc.	9											
	Sous-total	9											
	Total	13											

STATISTIQUES POLICIERES DE CRIMINALITE

LIEU DE PERPETRATION: ZONE DE POLICE

GAVERS

***ANNEXE II: DETAIL PAR CATEGORIE DE DELIT
LOIS SPECIALES***



GAVERS

Infraction Lois spéciales

Drogues			2000	2015	2016	2017	2018	2019	2020	2021	2022	2023	2024	2025
Détention		Acc.	21	45	67	65	71	66	90	89	64	104	111	46
		Tent.					1							
		Sous-total	21	45	67	65	72	66	90	89	64	104	111	46
Usage	Usage en groupe	Acc.	2											
	Usage individuel	Acc.	10											
	Faciliter l'usage	Acc.		4		1	4	7	5	1				
	Incitation à l'usage	Acc.							1	1				
	Désordre, scandale ou danger dans un espace public	Acc.					2	1	2			2	3	1
		Sous-total	12	4		1	6	8	6	4		2	3	1
Importation et exportation		Acc.	3	3	1	3	5	5	7	3	1	4	4	
		Sous-total	3	3	1	3	5	5	7	3	1	4	4	
Fabrication		Acc.		5	2	3	2	5	3	2	1	2	2	
		Sous-total		5	2	3	2	5	3	2	1	2	2	
Commerce		Acc.	19	21	14	13	23	21	26	23	23	35	21	9
		Sous-total	19	21	14	13	23	21	26	23	23	35	21	9
Protoxyde d'azote (gaz hilarant)		Acc.												6
		Sous-total												6
Autres		Acc.	1	1	2	3	2	4	4	2		2	1	2
		Sous-total	1	1	2	3	2	4	4	2		2	1	2
		Total	56	79	86	88	110	109	136	123	89	149	142	64

FPF/DGR/DRI/BIPOL - Statistiques policières de criminalité (date de clôture: 31/10/2025)
 Les données pour les années 2001 jusqu'à 2014 ne sont plus publiées mais restent disponibles sur demande auprès du service BIPOL.
 Les données pour 2025 ne concernent que le 1er semestre.



Législation sur les étrangers			2000	2015	2016	2017	2018	2019	2020	2021	2022	2023	2024	2025
Transmigration illégale	Mariages simulés/blancs sans récompense/contrainte	Acc.		18	9	4	6	12	4	10	13	12	12	6
	Cohab. légale de complais. sans récompense/contr.	Acc.						1	1	1				
	Accès au territoire	Acc.	11	6	30	12	23	12	12	6	8	11	11	3
	Séjour	Acc.	2	15	25	32	27	27	12	14	18	16	8	7
	Éloignement	Acc.										1		
	Pas de port de documents d'identité ou de voyage	Acc.		1		1					3	2	1	
	Inscription au registre des étrangers	Acc.	1	5	1	10	9	24	28	12	12	18	5	8
	Sous-total		14	45	65	59	65	76	57	43	54	60	37	24
Trafic d'êtres humains	Acc.			1					2					
	Sous-total			1					2					
Aide au séjour illégal	Acc.			2				1						
	Sous-total			2				1						
Non spécifié	Acc.	1												
	Sous-total	1												
Autres	Acc.	5			1									
	Sous-total	5			1									
	Total	20		45	68	60	65	77	57	45	54	60	37	24



Environnement			2000	2015	2016	2017	2018	2019	2020	2021	2022	2023	2024	2025
Déchets	Déchets par professionnel	Acc.		1	2	1		4	2	1	3	4	1	1
	Déchets par particulier	Acc.		25	21	20	36	47	91	98	60	71	41	17
	Déchets par personne indéterminée	Acc.	12											
	Déchets: permis/autorisation	Acc.				1	1				1	1		
	Non spécifié	Acc.	1											
	Sous-total		13	26	23	22	37	51	93	99	64	76	42	18
Autres que déchets	Urbanisme	Acc.	11	10	6	6	5	2	8	4		4	2	
	Permis d'environnement	Acc.		1	3	4	11	1	1	1		1		
	Bruit	Acc.	8	2		1			1			1		
	Pollution de l'eau	Acc.	6	2			1	2		1	1			
	Pollution de l'air	Acc.	6	1	1	1				2	5	1		
	Pollution du sol	Acc.						1	1		1			
	Non spécifié	Acc.						1						
	Autres nuisances en matière d'environnement	Acc.	9	3	1	1	1				2	1		
	Sous-total		40	19	11	13	18	7	11	8	9	8	2	
Biodiversité / Faune et flore	Commerce et détention: législation CITES	Acc.			1			1						
	Bien-être animal	Acc.	8	6	9	5	16	7	11	11	16	16	12	9
	Protection de la nature	Acc.	8	1			1			1				
	Permis / autorisation animaux	Acc.								1				
	Destruction d'animaux	Acc.		2	1				1		1	2	1	
	Sous-total		16	9	11	5	17	8	12	13	17	18	13	9
Non spécifié	Acc.	1												
	Sous-total		1											
	Total		70	54	45	40	72	66	116	120	90	102	57	27



Armes et explosifs			2000	2015	2016	2017	2018	2019	2020	2021	2022	2023	2024	2025
Détention illégale	Arme à feu	Acc.		4	1	3	2	6	6	10	2	2	3	1
	Arme blanche ou non à feu	Acc.		9	11	10	6	7	12	6	3	4	9	1
	Munition	Acc.		1	1	1	1	1	2	5	1		2	1
	Pièces/accessoires	Acc.					1							1
	Non spécifié	Acc.	10											
		Sous-total	10	14	13	14	10	14	20	21	6	6	14	4
Port / transport illégal	Arme à feu	Acc.		2		1		1	2		2		1	1
	Arme blanche ou non à feu	Acc.		7	2	7	13	13	10	10	4	10	10	7
	Munition	Acc.							1					
	Objets et/ou substances non conçus comme armes	Acc.											1	
	Non spécifié	Acc.	3				1							
		Sous-total	3	9	2	8	14	14	13	10	6	10	12	8
Commerce illégal	Arme blanche ou non à feu	Acc.		1				1						
		Sous-total		1				1						
Autre	Mesures de sécurité	Acc.								2				
	Stockage	Acc.						1	1	2	1	1	1	
	Non spécifié	Acc.	8											
		Sous-total	8					1	1	4	1	1	1	
		Total	21	24	15	22	24	30	34	35	13	17	27	12



Protection de la personne			2000	2015	2016	2017	2018	2019	2020	2021	2022	2023	2024	2025
Discrimination	Incitation à la discrimination	Acc.											1	1
	Racisme et xénophobie	Acc.	2	1		1	4	1	2	4	2	2		
	Fondée sur son orientation sexuelle (homophobie)	Acc.								2	2			
	Fondée sur conviction religieuse ou philosophique	Acc.							1					
	Autre discrimination	Acc.				1				1	2		2	1
	Sous-total		2	1		1	5	1	3	7	6	2	3	2
Droits d'auteur		Acc.							1					
		Sous-total							1					
Protection de la vie privée		Acc.	6		1	1	1	1						
		Sous-total	6		1	1	1	1						
Caméras de surveillance		Acc.												1
		Sous-total												1
Droit à l'image		Acc.						1	2					1
		Sous-total						1	2					1
Protection des données personnelles		Acc.										1	1	
		Sous-total										1	1	
Autres		Acc.	1									1		
		Sous-total	1									1		
		Total	9	1	1	2	6	3	6	7	6	4	5	3

FPF/DGR/DRI/BIPOL - Statistiques policières de criminalité (date de clôture: 31/10/2025)
 Les données pour les années 2001 jusqu'à 2014 ne sont plus publiées mais restent disponibles sur demande auprès du service BIPOL.
 Les données pour 2025 ne concernent que le 1er semestre.



GAVERS

Infraction Lois spéciales

Hormones et dopage

		2000	2015	2016	2017	2018	2019	2020	2021	2022	2023	2024	2025
Détention	Acc.			2	1		1				2		2
	Sous-total			2	1		1				2		2
Usage	Acc.						1						
	Sous-total						1						
Fabrication et distribution	Acc.									1			
	Sous-total									1			
Non spécifié	Acc.							1		1			
	Sous-total							1		1			
	Total			2	1		2	1		2	2		2

Loi du football

		2000	2015	2016	2017	2018	2019	2020	2021	2022	2023	2024	2025
Jet d'objets	Acc.									1			
	Sous-total									1			
Pénétrer irrégulièrement le stade ou son périmètre	Acc.							1					
	Sous-total							1					
Pénétration zones du stade inaccessibles au public	Acc.							1					
	Sous-total							1					
Non-respect des injonctions données	Acc.							1					
	Sous-total							1					
Inciter à la haine ou à l'empalement	Acc.									1			
	Sous-total									1			
Objets pyrotechniques dans le stade ou périmètre	Acc.									5	1		
	Sous-total									5	1		
Vente irrégulière de tickets	Acc.	1		1	2								
	Sous-total	1		1	2								
	Total	1		1	2			3		7	1		



Sécurité privée

		2000	2015	2016	2017	2018	2019	2020	2021	2022	2023	2024	2025
Entreprises de gardiennage / de sécurité	Acc.	2											
	Sous-total	2											
Mercenaires	Acc.		1										
	Sous-total		1										
	Total	2	1										

Protection de la jeunesse

		2000	2015	2016	2017	2018	2019	2020	2021	2022	2023	2024	2025
Législation sur l'obligation scolaire	Acc.			1				1					
	Sous-total			1				1					
Législation sur la protection de la jeunesse	Acc.	3	22	30	32	40	45	55	75	94	77	111	46
	Sous-total	3	22	30	32	40	45	55	75	94	77	111	46
Non spécifié	Acc.											1	
	Sous-total											1	
	Total	3	22	31	32	40	45	56	75	94	77	112	46



Code pénal social

		2000	2015	2016	2017	2018	2019	2020	2021	2022	2023	2024	2025
Harcèlement au travail	Acc.		1				1		2				2
	Sous-total		1				1		2				2
Travail illégal	Acc.	1		1		1		1			2		
	Sous-total	1		1		1		1			2		
Fraude sociale aux cotisations (travail au noir)	Acc.		1	8	8	2	3	1	2	6	3	4	2
	Sous-total		1	8	8	2	3	1	2	6	3	4	2
Documents sociaux	Acc.					1							
	Sous-total					1							
Infr. contre foi publique en droit pénal social	Acc.		4	2	3	3	1		3				1
	Tent.						1						
	Sous-total		4	2	3	3	2		3				1
Esroquerie en droit pénal social	Acc.		2	1	4	1	4	1	4	1	1	1	1
	Sous-total		2	1	4	1	4	1	4	1	1	1	1
Autres	Acc.		1	1	1	1	1		1	2	3	3	1
	Sous-total		1	1	1	1	1		1	2	3	3	1
Total		1	9	13	16	9	11	3	12	9	9	8	7

Ivresse et alcool

		2000	2015	2016	2017	2018	2019	2020	2021	2022	2023	2024	2025
Ivresse publique	Acc.	31	50	52	43	36	43	30	18	40	39	42	14
	Sous-total	31	50	52	43	36	43	30	18	40	39	42	14
Heure de fermeture d'établiss. hôteliers	Acc.	16			1								
	Sous-total	16			1								
Servir de l'alcool à une personne ivre	Acc.			1									
	Sous-total			1									
Total		47	50	53	44	36	43	30	18	40	39	42	14

Registre de population

		2000	2015	2016	2017	2018	2019	2020	2021	2022	2023	2024	2025
	Acc.	11	75	69	54	73	88	100	106	124	164	184	77
	Sous-total	11	75	69	54	73	88	100	106	124	164	184	77
Total		11	75	69	54	73	88	100	106	124	164	184	77



Carte d'identité

		2000	2015	2016	2017	2018	2019	2020	2021	2022	2023	2024	2025
Pas en possession	Acc.	1		1		1	1				1	10	10
	Sous-total	1		1		1	1				1	10	10
Refus de présentation	Acc.	1	1								2		
	Sous-total	1	1								2		
Photo	Acc.												1
	Sous-total												1
Non spécifié	Acc.								1				
	Sous-total								1				
	Total	2	1	1		1	1		1		3	10	11

Santé publique

		2000	2015	2016	2017	2018	2019	2020	2021	2022	2023	2024	2025
Art de guérir, art infirmier, etc.	Acc.											1	
	Sous-total											1	
Interdiction de fumer	Acc.		1			1						2	
	Sous-total		1			1						2	
Législation médicaments	Acc.								1				
	Sous-total								1				
Denrées alimentaires	Acc.										1		
	Sous-total										1		
Refus ou négligence respect mesures	Acc.							388	141				
	Sous-total							388	141				
Non spécifié	Acc.				1			2					
	Sous-total				1			2					
Autres	Acc.							55			1		1
	Sous-total							55			1		1
	Total		1		1	1		445	142		2	3	1



Travail

		2000	2015	2016	2017	2018	2019	2020	2021	2022	2023	2024	2025
Règlement général protection du travail	Acc.	1											
	Sous-total	1											
Commerce ambulant	Acc.	1	1			1							
	Sous-total	1	1			1							
Infractions mesure interdiction professionnelle	Acc.			1							1	2	
	Sous-total			1							1	2	
Fraude sociale aux cotisations (travail au noir)	Acc.	1		2	3		4					1	
	Sous-total	1		2	3		4					1	
Accès à l'exercice d'une profession	Acc.								1				
	Sous-total								1				
Travailleurs étrangers	Acc.						1						
	Sous-total						1						
Repos hebdomadaire obligatoire	Acc.		1				1						
	Sous-total		1				1						
Non spécifié	Acc.			2			1						
	Sous-total			2			1						
Autres	Acc.	1		2	2								
	Sous-total	1		2	2								
	Total	4	2	7	5	1	7		1		1	3	

Protection des revenus publics

		2000	2015	2016	2017	2018	2019	2020	2021	2022	2023	2024	2025
Douane et accises	Acc.							1					
	Sous-total							1					
Taxe de circulation / TMC	Acc.		30	25	36	27	1	1					
	Sous-total		30	25	36	27	1	1					
Fraude sociale aux allocations	Acc.								1				
	Sous-total								1				
Fraude fiscale - impôts sur le revenu	Acc.		1		4								
	Sous-total		1		4								
Non spécifié	Acc.	2						1			1		
	Sous-total	2						1			1		
	Total	2	31	25	40	27	1	3	1		1		



Législation économique

		2000	2015	2016	2017	2018	2019	2020	2021	2022	2023	2024	2025
Sociétés	Acc.	1	1	3	1				1	7	3	6	1
	Sous-total	1	1	3	1				1	7	3	6	1
Contrefaçon de droits de propriété intellectuelle	Acc.		1				1						
	Sous-total		1				1						
Autres	Acc.		7	5	12	3	3	9	5	2	4	9	3
	Sous-total		7	5	12	3	3	9	5	2	4	9	3
	Total	1	9	8	13	3	4	9	6	9	7	15	4

Pratiques commerciales

		2000	2015	2016	2017	2018	2019	2020	2021	2022	2023	2024	2025
Pratiques du marché et protection du consommateur	Acc.	3											1
	Sous-total	3											1
Oeuvres d' art	Acc.			1									
	Sous-total			1									
Autres	Acc.					1					2		1
	Sous-total					1					2		1
	Total	3		1		1					2		2



Autres lois spéciales

		2000	2015	2016	2017	2018	2019	2020	2021	2022	2023	2024	2025
Transport	Acc.	1	3		3	3	2			1			
	Sous-total	1	3		3	3	2			1			
Prévention: incendies, explosions, accidents	Acc.		2					68					
	Sous-total		2					68					
Loteries et jeux de hasard	Acc.						3						
	Sous-total						3						
Dégradation involontaire câbles télécommunication	Acc.		4	3	6	6		1		3		2	
	Sous-total		4	3	6	6		1		3		2	
Infractions Loi police chemins de fer	Acc.						1			1	1		1
	Sous-total						1			1	1		1
Moyens de communications électroniques	Acc.												1
	Sous-total												1
Autres	Acc.	17	2		3	2	4	1	1	1		1	
	Sous-total	17	2		3	2	4	1	1	1		1	
	Total	18	11	3	12	11	10	70	1	6	1	3	2

STATISTIQUES POLICIERES DE CRIMINALITE

LIEU DE PERPETRATION: ZONE DE POLICE

GAVERS

***ANNEXE III: DETAIL
FIGURES CRIMINELLES / PHENOMENES***



GAVERS

FC Vol moyen de transport

		2000	2015	2016	2017	2018	2019	2020	2021	2022	2023	2024	2025
Vol de voiture	Acc.	41	12	15	7	7	4	1	4	8	7	4	1
	Tent.	6	2					1	2	3	1	4	1
	Total	47	14	15	7	7	4	2	6	11	8	8	2
Vol de moto	Acc.	2	2	5		1	1	2	1		1		
	Tent.												
	Total	2	2	5		1	1	2	1		1		
Carjacking	Acc.		1		1			1	1				
	Tent.												
	Total		1		1			1	1				
Homejacking	Acc.			1									
	Tent.												
	Total			1									
Vol dans les garages	Acc.	3	2		1	1							
	Tent.												
	Total	3	2		1	1							
Vol de vélomoteur	Acc.	36	11	27	16	8	7	2	3	6	3	4	3
	Tent.	3		1							1		
	Total	39	11	28	16	8	7	2	3	6	4	4	3
Vol de vélo	Inc.	1											
	Acc.	296	110	132	130	118	103	66	37	58	64	86	34
	Tent.	1	2	1	3	2	1		2	2		2	
	Total	298	112	133	133	120	104	66	39	60	64	88	34



FC Cambriolage

		2000	2015	2016	2017	2018	2019	2020	2021	2022	2023	2024	2025
Cambriolage dans habitation	Acc.	50	44	43	46	40	40	24	22	33	49	53	19
	Tent.	38	47	34	38	36	32	26	21	9	22	28	7
	Total	88	91	77	84	76	72	50	43	42	71	81	26
Cambriolage ds entreprise ou commerce	Acc.	26	34	28	22	17	15	10	9	11	7	26	7
	Tent.	6	20	15	20	8	14	4	4	5	9	4	5
	Total	32	54	43	42	25	29	14	13	16	16	30	12
Cambriolage ds service public ou bâtiment administ	Acc.	6	5	9	5	8	1	1	2	6	12	7	1
	Tent.	4	5	11	6	4	3		2	1	4	2	2
	Total	10	10	20	11	12	4	1	4	7	16	9	3
Vol au béliér	Acc.		2										
	Tent.		1		1								
	Total		3		1								
Cambriolage dans bâtiment (total)	Acc.	82	83	80	73	65	56	35	33	50	68	86	27
	Tent.	48	72	60	64	48	49	30	27	15	35	34	14
	Total	130	155	140	137	113	105	65	60	65	103	120	41

FC Vol autre

		2000	2015	2016	2017	2018	2019	2020	2021	2022	2023	2024	2025
Vol à main armée	Acc.	1	6	4	2	2		2	3	3	2	4	
	Tent.				1	1			2	2		2	
	Total	1	6	4	3	3		2	5	5	2	6	
Vol avec violence sans arme	Acc.	5	12	8	11	7	12	14	18	10	5	7	9
	Tent.		6	9	3	6	2	3	3	2	4	5	
	Total	5	18	17	14	13	14	17	21	12	9	12	9
Vol dans ou sur un véhicule	Acc.	48	64	86	67	61	50	36	29	47	64	43	23
	Tent.	4	11	18	12	9	7	14	5	13	14	9	5
	Total	52	75	104	79	70	57	50	34	60	78	52	28
Vol d'armes et explosifs	Acc.	1	1	1	2		3	4	2	2	4	1	1
	Tent.												
	Total	1	1	1	2		3	4	2	2	4	1	1
Arrachage de sac à main	Acc.	1	4						1				
	Tent.												
	Total	1	4						1				



FC Vol autre

		2000	2015	2016	2017	2018	2019	2020	2021	2022	2023	2024	2025
Vol à l'arraché	Acc.	2	6	1	4	5		3	1	4	3	6	3
	Tent.			1		1							
	Total	2	6	2	4	6		3	1	4	3	6	3
Vol à la tire	Acc.	15	20	15	6	9	11	4		1	3	4	4
	Tent.		1	1									
	Total	15	21	16	6	9	11	4		1	3	4	4
Vol à l'étalage	Acc.	19	21	20	18	26	22	39	33	40	31	42	21
	Tent.		1		1	1	4			1		3	1
	Total	19	22	20	19	27	26	39	33	41	31	45	22
Vol par ruse	Acc.	1	1	6	2	1	4	2	3	1	3	3	1
	Tent.			1			1					1	1
	Total	1	1	7	2	1	5	2	3	1	3	4	2
Vol de métaux	Acc.	1	5	2	9	8	7	7	6	10	11	6	
	Tent.				1								
	Total	1	5	2	10	8	7	7	6	10	11	6	
Vol sur les chantiers	Acc.	2	3	4	18	12	6	6	4	10	9	4	3
	Tent.				21	1							
	Total	2	3	4	39	13	6	6	4	10	9	4	3
Home-invasion	Acc.			1	1	1	1	1	1				
	Tent.					1							
	Total			1	1	2	1	1	1				
Vol d'animaux	Acc.	2	1	6	4						1	1	
	Tent.												
	Total	2	1	6	4						1	1	
Vol de cargaison	Acc.			2	2				1			2	1
	Tent.												1
	Total			2	2				1			2	2



Criminalité ICT

		2000	2015	2016	2017	2018	2019	2020	2021	2022	2023	2024	2025
Fraude de cartes de paiements	Acc.		4	5	5	1	8	1	5	5	12	10	6
	Tent.					1							
	Total		4	5	5	2	8	1	5	5	12	10	6
Phishing	Acc.					2	2	5	9	1	3	2	4
	Tent.												
	Total					2	2	5	9	1	3	2	4
Ransomware	Acc.			1			1	1					
	Tent.												
	Total			1			1	1					
Shouldersurfing	Acc.			1									1
	Tent.												
	Total			1									1
Skimming	Acc.						1		2		1		
	Tent.												
	Total						1		2		1		

FC Autre

		2000	2015	2016	2017	2018	2019	2020	2021	2022	2023	2024	2025
Violence contre les métiers d'intérêt général	Acc.	2	4	4	4	8	3	1	1	5	6	8	2
	Tent.												
	Total	2	4	4	4	8	3	1	1	5	6	8	2
Viol collectif	Acc.								3				
	Tent.												
	Total								3				
Graffiti	Acc.	4	3	4	5	2	2	3	1	6	4	5	1
	Tent.												
	Total	4	3	4	5	2	2	3	1	6	4	5	1
Dégradation de voiture	Acc.	4	66	71	59	78	82	55	61	75	63	71	30
	Tent.												
	Total	4	66	71	59	78	82	55	61	75	63	71	30
Rixe au couteau	Acc.		1	1	2	2	6	2	3	1			
	Tent.					1							
	Total		1	1	2	3	6	2	3	1			

PH Violence intrafamiliale (VIF)

		2000	2015	2016	2017	2018	2019	2020	2021	2022	2023	2024	2025
VIF: physique, dans le couple	Acc.	25	59	62	59	79	62	67	68	53	55	76	18



PH Violence intrafamiliale (VIF)

		2000	2015	2016	2017	2018	2019	2020	2021	2022	2023	2024	2025
	Tent.		1		1	1				2	3	2	
	Total	25	60	62	60	80	62	67	68	55	58	78	18
VIF: physique, envers des descendants	Acc.	3	9	13	9	10	8	11	9	5	10	19	3
	Tent.					1	1					2	
	Total	3	9	13	9	11	9	11	9	5	10	21	3
VIF: physique, envers d'autres membres	Acc.	28	20	22	17	14	21	22	23	19	15	18	9
	Tent.		1										
	Total	28	21	22	17	14	21	22	23	19	15	18	9
VIF: sexuelle, dans le couple	Acc.			2	1	1	1	1	1		2	1	
	Tent.				1								
	Total			2	2	1	1	1	1		2	1	
VIF: sexuelle, envers des descendants	Acc.	2		1	2	1	1	2	3				
	Tent.												
	Total	2		1	2	1	1	2	3				
VIF: sexuelle, envers d'autres membres	Acc.				2	2	1	1	1	1	1	2	
	Tent.												
	Total				2	2	1	1	1	1	1	2	
VIF: psychique, dans le couple	Acc.	96	59	57	96	71	38	52	83	70	85	52	36
	Tent.												
	Total	96	59	57	96	71	38	52	83	70	85	52	36
VIF: psychique, envers des descendants	Acc.		4	16	10	9	4	13	11	6	5	10	5
	Tent.												
	Total		4	16	10	9	4	13	11	6	5	10	5
VIF: psychique, envers d'autres membres	Acc.		7	14	11	7	6	7	8	4	6	10	4
	Tent.												
	Total		7	14	11	7	6	7	8	4	6	10	4
VIF: économique, dans le couple	Acc.		28	30	29	27	12	12	28	15	9	14	7
	Tent.		2		1	1			1				
	Total		30	30	30	28	12	12	29	15	9	14	7
VIF: économique, envers des descendants	Acc.	1	2	2	2	1			3	1		3	1
	Tent.			2									
	Total	1	2	4	2	1			3	1		3	1
VIF: économique, envers d'autres membres	Acc.	20	11	10	17	18	14	12	14	6	4	10	3
	Tent.				1								
	Total	20	11	10	18	18	14	12	14	6	4	10	3



PH Hormones et dopage

		2000	2015	2016	2017	2018	2019	2020	2021	2022	2023	2024	2025
Dopage humain	Acc.			2	1		2			2	2		2
	Total			2	1		2			2	2		2
Engraissement illégal	Acc.						1				1		
	Total						1				1		

PH Drogues

		2000	2015	2016	2017	2018	2019	2020	2021	2022	2023	2024	2025
Vente de cocaïne	Acc.	1	4	1	5	10	3	6	6	5	7	7	2
	Total	1	4	1	5	10	3	6	6	5	7	7	2
Import-export de cocaïne	Acc.				1	1			1		2		
	Total				1	1			1		2		
Production de drogues synthétiques	Acc.						1	1					
	Total						1	1					
Import-export de drogues synthétiques	Acc.						1				1		
	Total						1				1		
Vente de drogues synthétiques	Acc.	3	7	8	3	6	6	6	5	6	8	1	3
	Total	3	7	8	3	6	6	6	5	6	8	1	3
Production de cannabis (culture)	Acc.		1	2	1	1	3	1	2		1	1	
	Total		1	2	1	1	3	1	2		1	1	
Import-export de cannabis en grande quantité	Acc.				1	1			1			1	
	Total				1	1			1			1	
Vente de cannabis en grande quantité	Acc.					1		1	3	2		1	
	Total					1		1	3	2		1	
Import-export d'héroïne	Acc.										2		
	Total										2		
Vente-traffic d'héroïne	Acc.		3	1	1	1			3		2		
	Total		3	1	1	1			3		2		



PH Trafic d'armes

		2000	2015	2016	2017	2018	2019	2020	2021	2022	2023	2024	2025
Commerce et production d'arme non à feu	Acc.		1				1						
	Total		1				1						

PH Traite des êtres humains

		2000	2015	2016	2017	2018	2019	2020	2021	2022	2023	2024	2025
TEH - exploitation économique	Acc.					3	1						
	Total					3	1						
TEH - exploitation sexuelle	Acc.	1	1	2	2	1		1	2	1	2	1	1
	Total	1	1	2	2	1		1	2	1	2	1	1

PH Violence dans l'espace public

		2000	2015	2016	2017	2018	2019	2020	2021	2022	2023	2024	2025
Violence physique (transport public)	Acc.	1	1		1	1	3			1	2	2	2
	Total	1	1		1	1	3			1	2	2	2
Violence physique (voie publique)	Acc.	27	39	33	29	43	48	52	46	45	45	52	21
	Tent.		1	1		1	2		1	1	3	1	
	Total	27	40	34	29	44	50	52	47	46	48	53	21
Violence physique (autre endroit public)	Acc.		4	2	2	2	2		5	5	3	5	4
	Total		4	2	2	2	2		5	5	3	5	4
Violence physique (endroit accessible au public)	Acc.	27	10	25	24	16	17	17	15	12	13	20	7
	Tent.	1								1			
	Total	28	10	25	24	16	17	17	15	13	13	20	7
Violence sexuelle (transport public)	Acc.			1	2			1					
	Tent.						1						
	Total			1	2		1	1					
Violence sexuelle (voie publique)	Acc.	4	5	5	6	3	6	5	4	2	7	3	2
	Tent.		1										
	Total	4	6	5	6	3	6	5	4	2	7	3	2
Violence sexuelle (autre endroit public)	Acc.		1	4	4	2	2	1	1	1		3	1



PH Violence dans l'espace public

		2000	2015	2016	2017	2018	2019	2020	2021	2022	2023	2024	2025
	Total		1	4	4	2	2	1	1	1		3	1
Violence sexuelle (endroit accessible au public)	Acc.	4	3	5	5	6	6	5	4	2	1	4	2
	Tent.				1								
	Total	4	3	5	6	6	6	5	4	2	1	4	2
Violence psychique (transport public)	Acc.	1			3			1	1	1	3	1	
	Total	1			3			1	1	1	3	1	
Violence psychique (voie publique)	Acc.	18	21	25	41	34	22	44	28	28	40	31	17
	Total	18	21	25	41	34	22	44	28	28	40	31	17
Violence psychique (autre endroit public)	Acc.	4	1	1	1	4	4	2	4	3	2	8	
	Total	4	1	1	1	4	4	2	4	3	2	8	
Violence psychique (endroit accessible au public)	Acc.	15	3	12	5	17	15	17	15	14	9	15	3
	Tent.	1											
	Total	16	3	12	5	17	15	17	15	14	9	15	3
Vol à main armée (transport public)	Acc.								1				
	Total								1				
Vol à main armée (voie publique)	Acc.		1	1				1			1	2	
	Tent.								1	1		1	
	Total		1	1				1	1	1	1	3	
Vol à main armée (autre endroit public)	Acc.				1					1			
	Total				1					1			
Vol à main armée (endroit accessible au public)	Acc.	1	2	1		1				1		2	
	Tent.				1	1				1		1	
	Total	1	2	1	1	2				2		3	
Vol avec violence sans arme (transport public)	Acc.											1	
	Tent.										1		
	Total										1	1	
Vol avec violence sans arme (voie publique)	Acc.	2	6	2	6	2	4	4	3	4	2	3	1
	Tent.			2	2	2					1	1	
	Total	2	6	4	8	4	4	4	3	4	3	4	1
Vol avec violence sans arme (autre endroit public)	Acc.	1						1				1	1
	Total	1						1				1	1



PH Violence dans l'espace public

		2000	2015	2016	2017	2018	2019	2020	2021	2022	2023	2024	2025
Vol avec violence sans arme (endr. acces. au pub.)	Acc.	1	2	1	2	1	3	2	4	2			
	Tent.			2								1	
	Total	1	2	3	2	1	3	2	4	2		1	

PH Autre

		2000	2015	2016	2017	2018	2019	2020	2021	2022	2023	2024	2025
Faux policiers	Acc.							2					
	Total							2					
Terrorisme, extrémisme et radicalisme	Acc.		1			1				1		1	
	Total		1			1				1		1	
Cyberharcèlement	Acc.	21	4	6	4	5	5	4	3	9	6	16	2
	Total	21	4	6	4	5	5	4	3	9	6	16	2
Fraude à l'identité	Acc.	2	8	8	15	8	11	13	20	26	28	17	6
	Tent.		1						1				
	Total	2	9	8	15	8	11	13	21	26	28	17	6

STATISTIQUES POLICIERES DE CRIMINALITE

LIEU DE PERPETRATION: ZONE DE POLICE

GIVERS

***ANNEXE IV: FAITS ENREGISTRES
NON CRIMINELS***



GAVERS

Faits non criminels

Maladies / Décès / Disparition

	2000	2015	2016	2017	2018	2019	2020	2021	2022	2023	2024	2025
Suicide	12	25	15	13	10	9	5	13	11	9	8	5
Personne malade	6	15	18	18	14	20	24	19	21	17	15	13
Décès suspect	2	2	1	3	3	4	8	5	5	10	9	2
Décès naturel	2	8	4	2	3	3	1	2	2	7	3	
Disparition (personne disparue)	19	12	6	18	20	24	10	12	15	18	14	5
Accident (sauf roulage)	16	6	5	9	11	8	2	9	6	4	1	1
Cadavre non identifié			1			1						
Sécurité des travailleurs (accident du travail)										1		
Autres	1						1					
Total	58	68	50	63	61	69	51	60	60	66	50	26

Appels

	2000	2015	2016	2017	2018	2019	2020	2021	2022	2023	2024	2025
Alarme	111	56	31	43	30	12	8	38	50	48	58	22
Appels	8	5	5	3	7	4	2	3	4	7		
Total	119	61	36	46	37	16	10	41	54	55	58	22

Problèmes sociaux

	2000	2015	2016	2017	2018	2019	2020	2021	2022	2023	2024	2025
Différends familiaux	54	24	27	26	26	26	21	30	18	16	15	5
Différend (pas de coups)	19	1	5	3	3	3	1		1	3	6	
Affaire civile	2	4	4	2	4	5	3	1	4	3	3	2
Protection de la jeunesse	6	3	2	1	5		3	1		7	7	
Autres	6	4	4	4	10	2	7	6	10	11	13	4
Total	87	36	42	36	48	36	35	38	33	40	44	11

Catastrophes

2000	2015	2016	2017	2018	2019	2020	2021	2022	2023	2024	2025
------	------	------	------	------	------	------	------	------	------	------	------



Catastrophes

	2000	2015	2016	2017	2018	2019	2020	2021	2022	2023	2024	2025
Fuite de gaz	1											
Dégâts tempête	1				2		1					
Problèmes causés par l'eau	2											
Dégâts eau	1											
Autres	5											
Total	10				2		1					

Ordre public

	2000	2015	2016	2017	2018	2019	2020	2021	2022	2023	2024	2025
Troubles	4	13	8	10	18	15	21	8	11	6	15	17
Autres	6		2	1	1	1	2	1			2	1
Total	10	13	10	11	19	16	23	9	11	6	17	18

Agissements suspects

	2000	2015	2016	2017	2018	2019	2020	2021	2022	2023	2024	2025
	22	7	10	16	4	4	7	8	1	7	9	3
Total	22	7	10	16	4	4	7	8	1	7	9	3

Objets trouvés

	2000	2015	2016	2017	2018	2019	2020	2021	2022	2023	2024	2025
	28	76	88	71	109	104	99	88	67	76	58	2
Total	28	76	88	71	109	104	99	88	67	76	58	2

Objets perdus

	2000	2015	2016	2017	2018	2019	2020	2021	2022	2023	2024	2025
	474	944	1.029	1.106	1.006	590	494	482	511	575	600	292
Total	474	944	1.029	1.106	1.006	590	494	482	511	575	600	292

Autres non-infractions

	2000	2015	2016	2017	2018	2019	2020	2021	2022	2023	2024	2025
Ordonnance de capture	8			1							1	
Réhabilitation	2											



Autres non-infractions

	2000	2015	2016	2017	2018	2019	2020	2021	2022	2023	2024	2025
Non-respect des conditions	1	7		3		1	1	3	1	2	4	1
Procès-verbal d'information	80	19	16	18	16	13	10	6	5	20	12	5
Notification		17	34	23	11	24	31	29	39	34	35	21
Dégradation involontaire câbles (non-télécom)		2	1	1			2					
Comportement lié à une radicalisation violente									1			
Demande signalement surveillance électronique								9	22	26	21	
Fonction de contrôle armes			1		1		1	3	1	1	1	1
Autres non infractions	25											
Total	116	45	52	46	28	38	45	50	69	83	74	28