

STATISTIQUES POLICIERES DE CRIMINALITE

LIEU DE PERPETRATION: ZONE DE POLICE

MIRA

2000 - 1er Semestre 2025

Police fédérale - DGRIDRIIBIPOL

STATISTIQUES POLICIERES DE CRIMINALITE

LIEU DE PERPETRATION: ZONE DE POLICE

MIRA

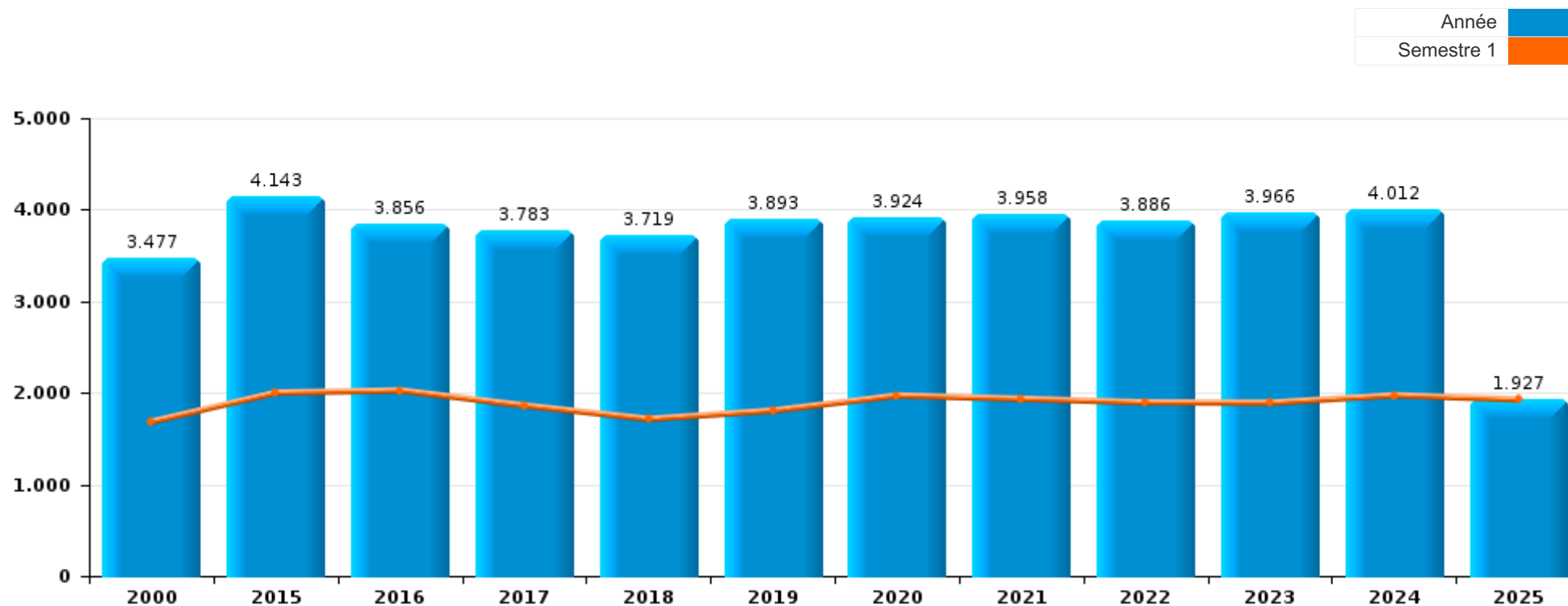
PARTIE I : INFRACTIONS JUDICIAIRES

CRIMINALITE ENREGISTREE COMMISE AU NIVEAU DE LA ZONE DE POLICE



MIRA

	2000	2015	2016	2017	2018	2019	2020	2021	2022	2023	2024	2025
Nombre total des délits	3.477	4.143	3.856	3.783	3.719	3.893	3.924	3.958	3.886	3.966	4.012	1.927



FPF/DGR/DRI/BIPOL - Statistiques policières de criminalité (date de clôture: 31/10/2025)

Les données pour les années 2001 jusqu'à 2014 ne sont plus publiées mais restent disponibles sur demande auprès du service BIPOL.

Les données pour 2025 ne concernent que le 1er semestre.



MIRA

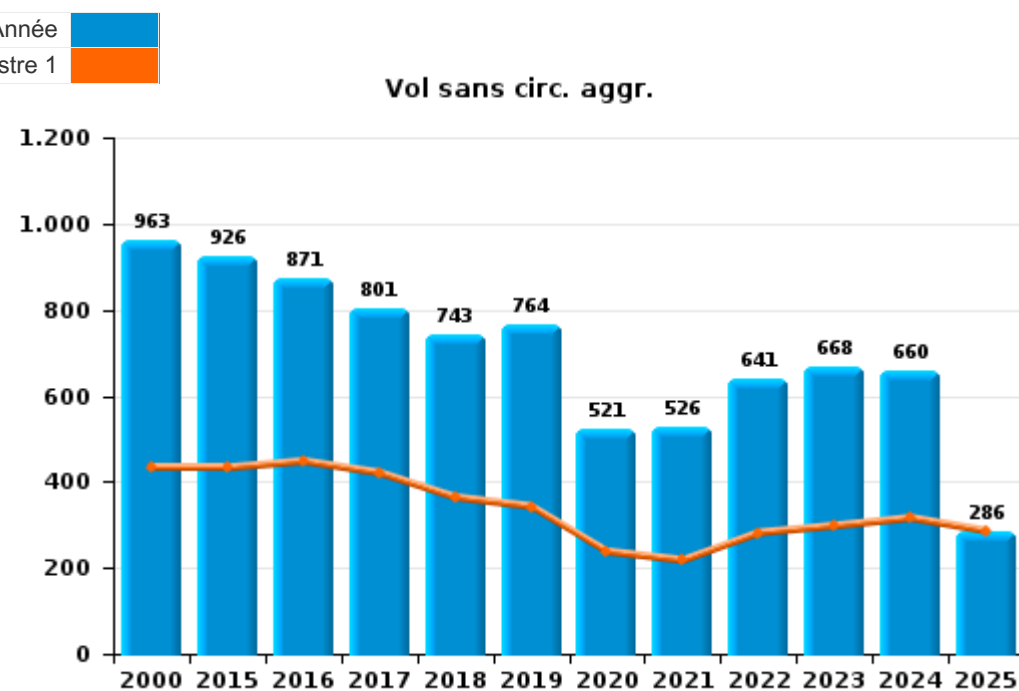
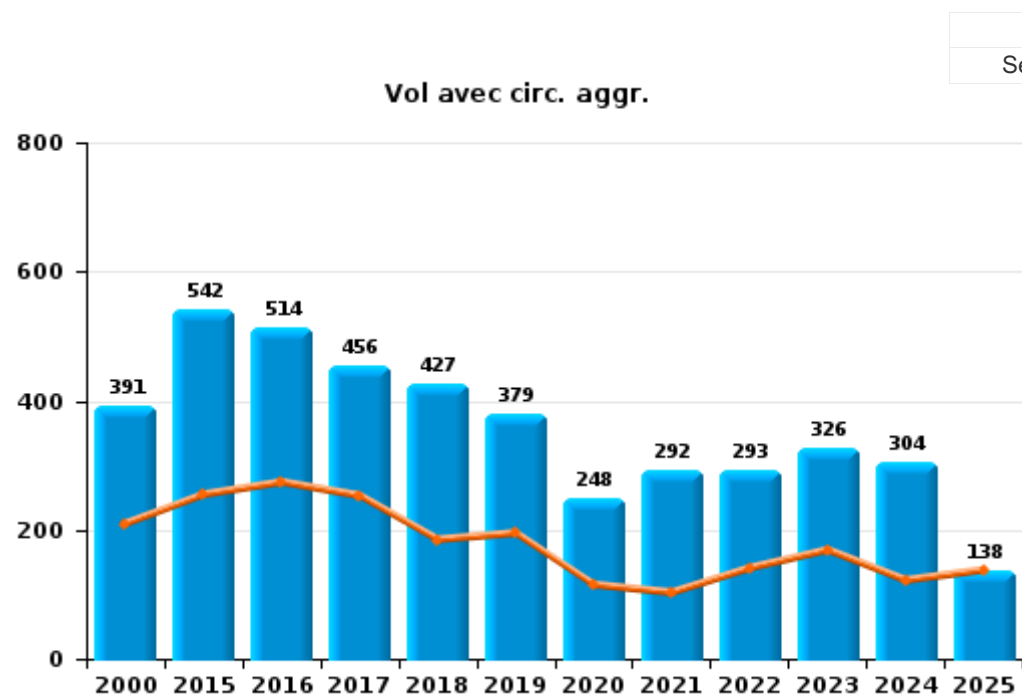
	2000	2015	2016	2017	2018	2019	2020	2021	2022	2023	2024	2025
Vol et extorsion	1.668	1.482	1.401	1.267	1.184	1.162	796	844	968	1.021	995	441
Dégradation de la propriété	458	501	514	488	449	373	315	323	357	361	315	172
Infr. contre l'intégrité physique	252	318	293	287	304	303	253	320	349	380	388	162
Fraude	153	268	224	220	270	404	363	390	331	365	411	183
Drogues	132	202	213	335	398	449	222	351	285	370	350	140
Criminalité informatique		47	67	65	78	105	294	322	421	332	380	285
Infr. contre autres valeurs morales et sentiments	100	220	191	175	182	164	183	203	211	206	237	94
Infr. contre la sécurité publique	103	153	113	157	127	138	104	127	114	115	108	67
Protection de la jeunesse	19	76	73	62	85	100	145	162	166	179	232	78
Environnement	106	244	163	122	97	95	76	75	81	65	44	29
Infr. contre la famille	166	86	67	59	66	92	70	151	95	88	77	28
Infr. contre les moeurs	33	54	57	87	60	68	83	102	77	68	77	45
Registre de population	18	152	140	84	49	65	58	44	59	62	62	18
Santé publique	8	1	2	2	3	5	615	152	9	3	4	2
Législation sur les étrangers	43	84	79	101	65	72	70	85	51	45	63	33
Ivresse et alcool	23	76	66	98	68	62	58	50	70	51	57	22
Infr. contre la foi publique	46	53	64	37	25	35	57	60	65	56	57	20
Armes et explosifs	30	36	24	31	47	97	50	55	53	42	56	30
Infr. contre l'autorité publique	15	18	19	17	41	30	38	44	33	40	33	14
Loi du football		2	2	2	8	3		31	27	41	24	28
Autres lois spéciales	15	15	12	8	6	4	12	11	19	21	16	5
Code pénal social		10	13	17	19	10	13	13	12	10	6	6
Protection de la personne	6	6	11	10	10	11	11	8	12	9	6	7
Protection des revenus publics	5	6	11	20	29	11	10	4	1	4	2	3
Travail	5	7	11	6	6	10	7	6	6		1	1
Hormones et dopage		1	9	2	11	8	7	4	2	7	2	2
Pratiques commerciales	15	6	7	8	8	4	1					
Contravention Code pénal	41		1	2		1		1				
Infr. contre la liberté individuelle	4	2	2	6	10	3		2	4	7	4	2
Traite des êtres humains					7	5	5	8	3	6	2	4
Carte d'identité	7	3	2	4	3	1	4	1	3	2	2	2
Infr. relative au statut juridique de l'enfant	3	8	2	1	1	1	2	6				2
Législation économique	2	1	2	1				1		5	1	2
Exercice illégal de l'autorité publique	1	2			1		1	1		2		
Marchand de sommeil		1		1				1		3		
Sécurité privée		1		1	1		1		2			
Autres infractions Code pénal			1		1							
Infr. contre la Sécurité de l'Etat		1				1						
Exploitation de la mendicité						1						
Sous-total	3.477	4.143	3.856	3.783	3.719	3.893	3.924	3.958	3.886	3.966	4.012	1.927
Contravention règlement policier local		27	41	94	101	70	58	36	26	23	26	13
Sous-total		27	41	94	101	70	58	36	26	23	26	13
Total	3.477	4.170	3.897	3.877	3.820	3.963	3.982	3.994	3.912	3.989	4.038	1.940



I.1. Catégorie des infractions : Vol et extorsion (top 5 des infractions au niveau national 2024)

MIRA

	2000	2015	2016	2017	2018	2019	2020	2021	2022	2023	2024	2025
Vol sans circ. agr.	963	926	871	801	743	764	521	526	641	668	660	286
Vol avec circ. agr.	391	542	514	456	427	379	248	292	293	326	304	138
Vol non spécifié	310	2	2	1	1	4		1	1		3	
Extorsion	4	12	14	9	13	15	27	25	33	27	28	17
Total	1.668	1.482	1.401	1.267	1.184	1.162	796	844	968	1.021	995	441



FPF/DGR/DRI/BIPOL - Statistiques policières de criminalité (date de clôture: 31/10/2025)
 Les données pour les années 2001 jusqu'à 2014 ne sont plus publiées mais restent disponibles sur demande auprès du service BIPOL.
 Les données pour 2025 ne concernent que le 1er semestre.



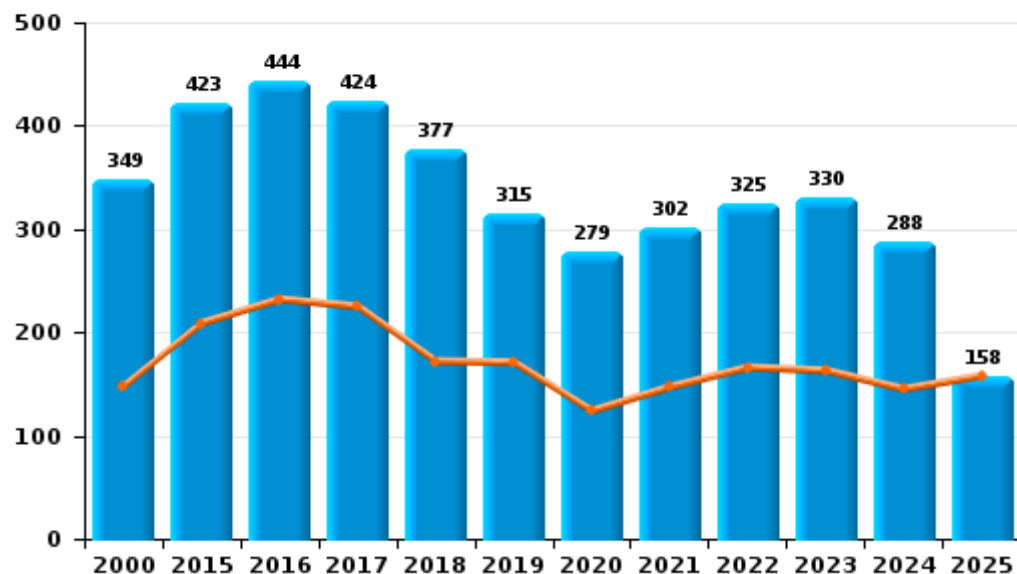
I.2. Catégorie des infractions : Dégradation de la propriété (top 5 des infractions au niveau national 2024)

MIRA

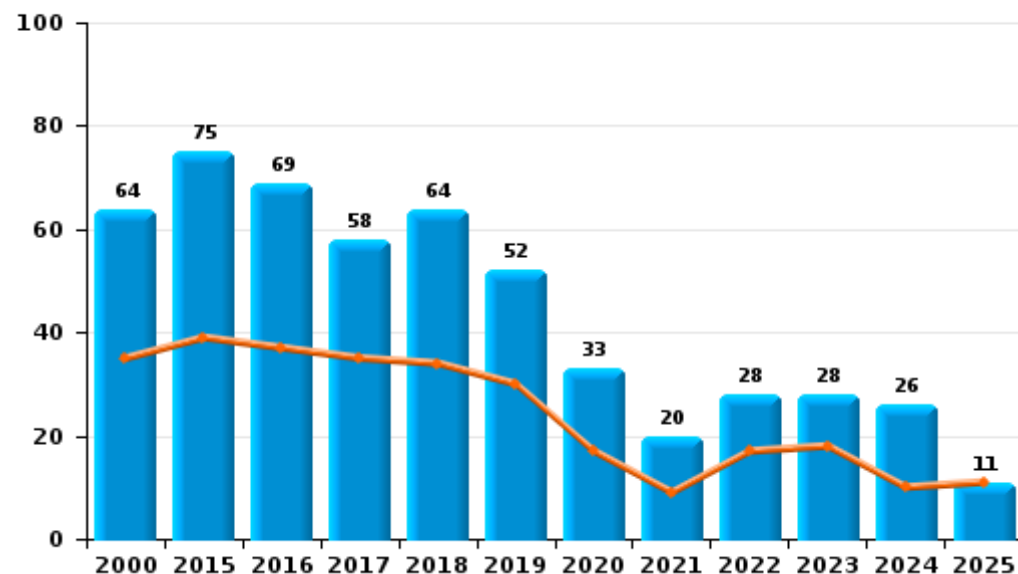
	2000	2015	2016	2017	2018	2019	2020	2021	2022	2023	2024	2025
Vandalisme	349	423	444	424	377	315	279	302	325	330	288	158
Incendie involontaire	46	63	57	45	53	41	29	17	24	13	19	7
Incendie volontaire	18	12	12	13	11	11	4	3	4	15	7	4
Destruction, dénaturation, dégradation	45	2	1	6	7	6	3	1	4	3	1	3
Destruction par explosion volontaire		1			1							
Total	458	501	514	488	449	373	315	323	357	361	315	172

Année	■
Semestre 1	■

Vandalisme



Incendie





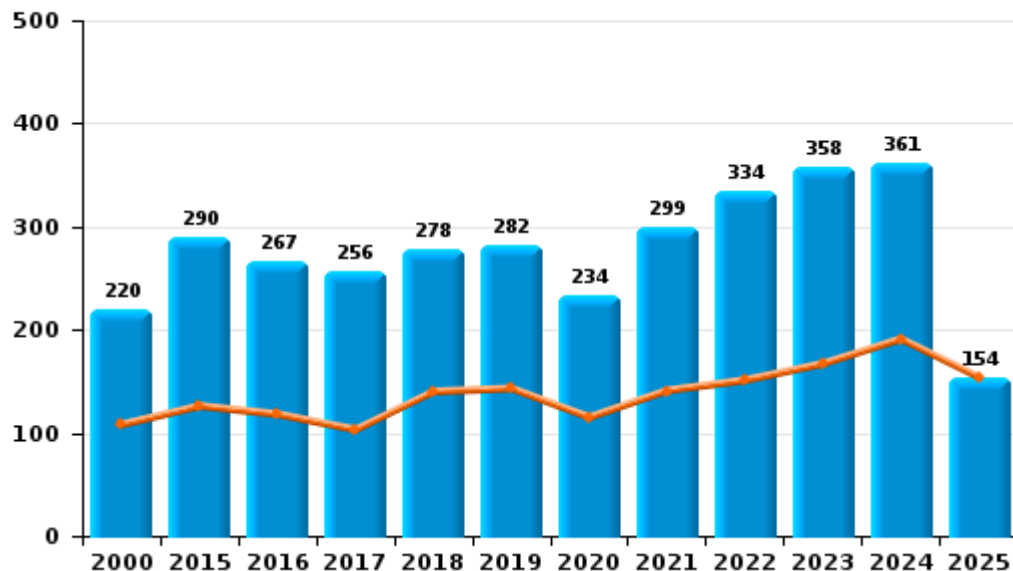
I.3. Catégorie des infractions : Infr. contre l'intégrité physique (top 5 des infractions au niveau national 2024)

MIRA

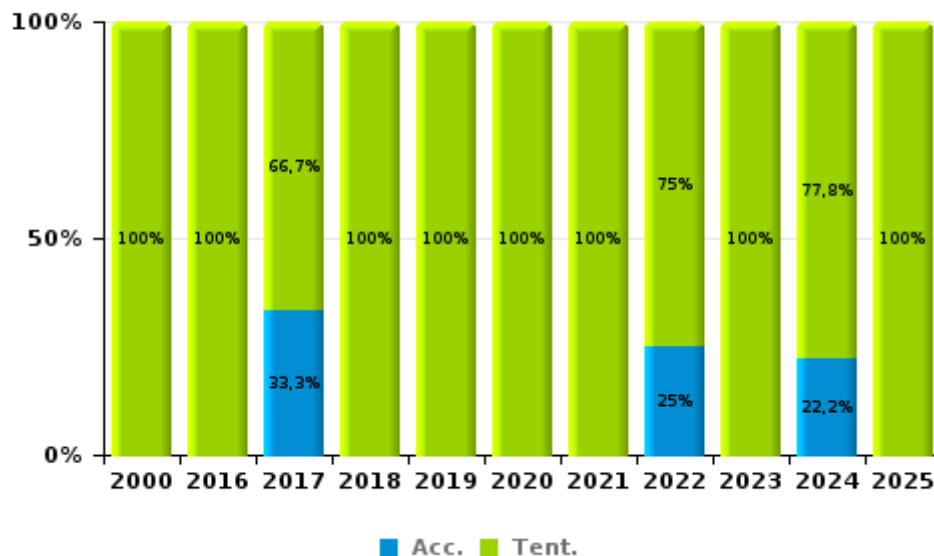
	2000	2015	2016	2017	2018	2019	2020	2021	2022	2023	2024	2025
Coups et/ou blessures	220	290	267	256	278	282	234	299	334	358	361	154
Autres	31	28	25	25	24	17	15	19	11	17	18	6
Meurtre et assassinat	1		1	6	2	4	4	2	4	5	9	2
Total	252	318	293	287	304	303	253	320	349	380	388	162

Coups et/ou blessures

Année (Barre bleue)
Semestre 1 (Ligne orange)



Meurtre et assassinat



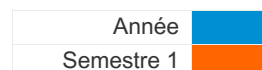
FPF/DGR/DRI/BIPOL - Statistiques policières de criminalité (date de clôture: 31/10/2025)
 Les données pour les années 2001 jusqu'à 2014 ne sont plus publiées mais restent disponibles sur demande auprès du service BIPOL.
 Les données pour 2025 ne concernent que le 1er semestre.



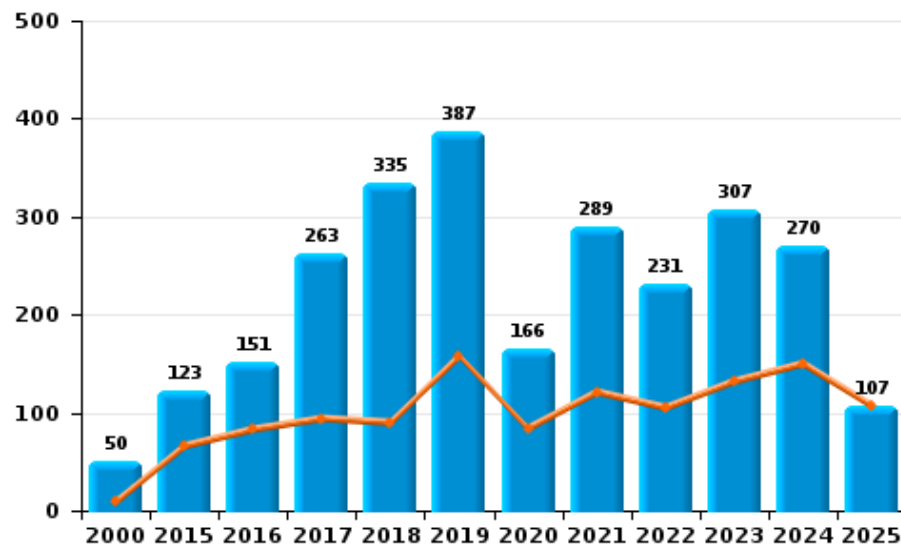
I.4. Catégorie des infractions : Drogues (top 5 des infractions au niveau national 2024)

MIRA

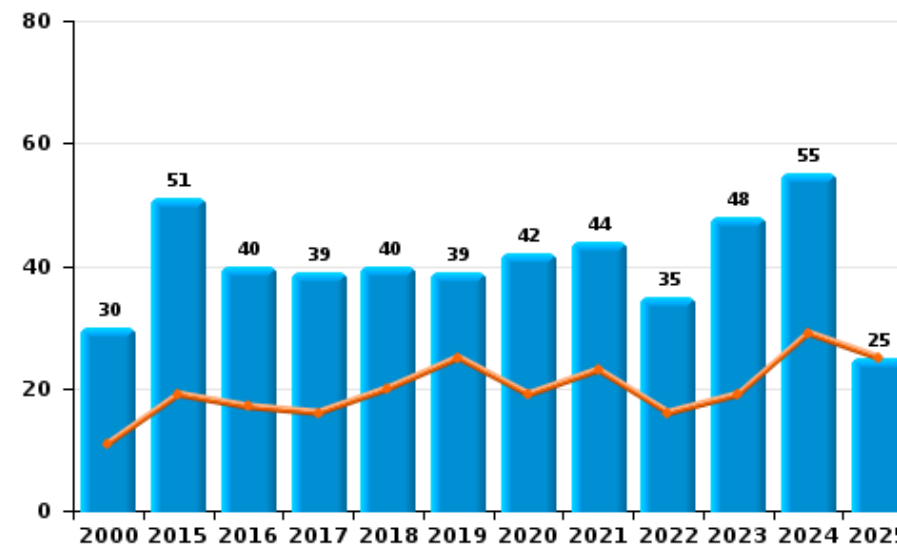
	2000	2015	2016	2017	2018	2019	2020	2021	2022	2023	2024	2025
Détention	50	123	151	263	335	387	166	289	231	307	270	107
Commerce	30	51	40	39	40	39	42	44	35	48	55	25
Fabrication	1	17	13	19	11	8	8	13	9	5	8	3
Usage	46	1	4	7	2	5	2	3	4	3	4	
Importation et exportation	1	4	3	2	3	7	3	1	5	4	5	1
Autres	4	6	2	5	7	3	1	1	1	3	5	
Protoxyde d'azote (gaz hilarant)											3	4
Total	132	202	213	335	398	449	222	351	285	370	350	140



Détention



Commerce





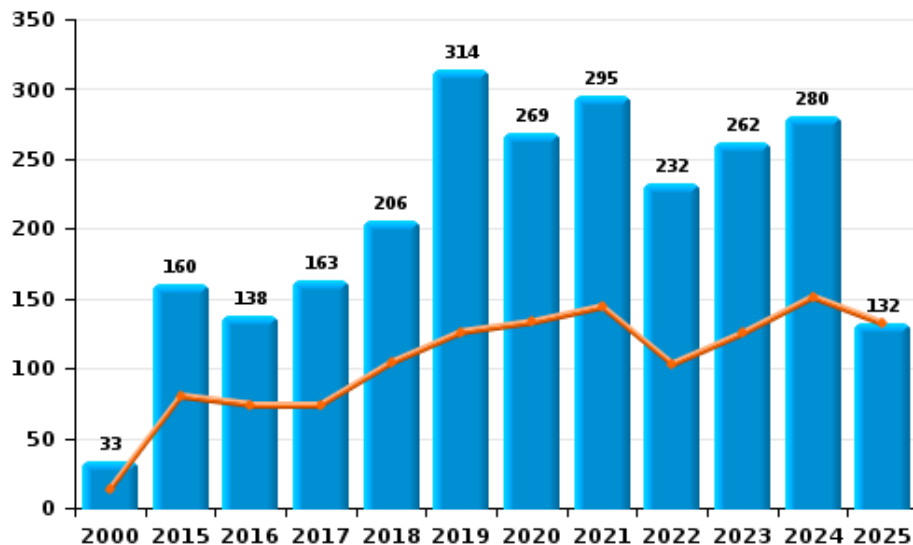
I.5. Catégorie des infractions : Fraude (top 5 des infractions au niveau national 2024)

MIRA

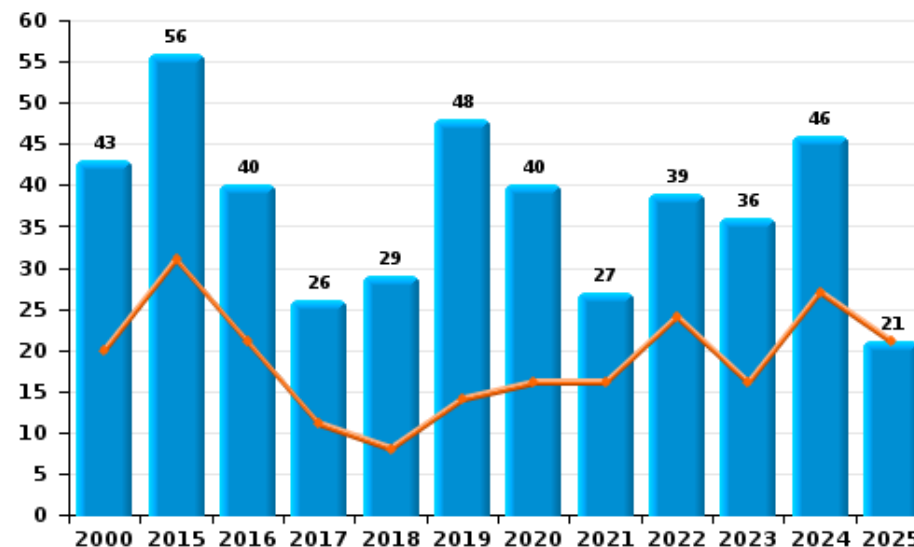
	2000	2015	2016	2017	2018	2019	2020	2021	2022	2023	2024	2025
Abus de confiance et infr. apparentées	43	56	40	26	29	48	40	27	39	36	46	21
Compartiments cachés moyens de transport											2	
Détournement et destruction frauduleuse	31	31	26	14	19	15	12	23	20	15	8	10
Escroquerie	33	160	138	163	206	314	269	295	232	262	280	132
Fraudes: Autres	26	6	9	5	5	9	30	40	28	46	62	16
Grivèlerie	9	8	4	8	7	7	4	2	4	3	7	1
Infr. liées à l'insolvabilité	2	4	6	2	3	8	3	3	8	1	4	1
Recel	9	3	1	2	1	3	5			2	2	2
Total	153	268	224	220	270	404	363	390	331	365	411	183

Année ■
Semestre 1 ■

Escroquerie



Abus de confiance et infr. apparentée



STATISTIQUES POLICIERES DE CRIMINALITE

LIEU DE PERPETRATION: ZONE DE POLICE

MIRA

PARTIE II : FIGURES CRIMINELLES / PHENOMENES



MIRA

FC Vol moyen de transport

	2000	2015	2016	2017	2018	2019	2020	2021	2022	2023	2024	2025
Vol de voiture	88	40	25	34	24	15	11	13	17	20	25	9
Vol de moto	1	3	3	3	2	2		2	2		4	1
Carjacking	5		1	1	1	1						
Homejacking	1	2		3			1	1			1	
Vol dans les garages	11	13	6	5	2			3				
Vol de vélomoteur	101	23	21	22	14	9	8	4	9	12	11	6
Vol de vélo	370	295	271	263	271	241	157	146	161	173	134	87

FC Cambriolage

	2000	2015	2016	2017	2018	2019	2020	2021	2022	2023	2024	2025
Cambriolage dans habitation	280	219	208	171	200	182	108	131	147	136	170	69
Cambriolage ds entreprise ou commerce	112	88	92	93	63	37	35	32	28	41	28	11
Cambriolage ds service public ou bâtiment administ	17	34	37	39	14	16	14	19	8	30	8	3
Vol au bélier		1			1					1		
Cambriolage dans bâtiment (total)	405	340	335	302	276	235	157	182	183	207	206	83



FC Vol autre

	2000	2015	2016	2017	2018	2019	2020	2021	2022	2023	2024	2025
Vol à main armée	10	6	7	2	9	3	6	6	4	9	4	3
Vol avec violence sans arme	20	38	29	27	34	28	38	32	37	49	37	21
Vol dans ou sur un véhicule	163	172	143	67	72	116	64	91	91	85	87	23
Vol d'armes et explosifs	3	4	8	2	6	3	2	5	3	2	5	
Steaming								1				
Arrachage de sac à main	1			1			1			1		
Vol à l'arraché	10	25	7	14	12	10	5	10	13	16	6	4
Vol à la tire	21	42	30	23	22	18	9	15	15	14	7	1
Vol à l'étalage	54	106	125	104	90	136	90	94	120	194	183	65
Vol par ruse	11	18	17	12	3	11	7	14	9	7	3	
Vol de métaux	3	20	4	7	10	5	5	8	11	8	7	2
Vol sur les chantiers	14	25	19	26	24	25	22	9	26	13	5	4
Home-invasion			1		1	1	1		1	1		1
Vol d'animaux	5	3	5	5	5	2	4	3	2	5	1	1
Vol de cargaison		1	2		1	2			1	1		1

Criminalité ICT

	2000	2015	2016	2017	2018	2019	2020	2021	2022	2023	2024	2025
Fraude de cartes de paiements	1	9	9	11	9	14	18	12	34	22	23	4
Phishing		1		3	6	15	59	65	73	17	32	21
Ransomware				1		2			4	1		
Shouldersurfing					1				1			
Skimming					1	2	1	1		3		



FC Autre

	2000	2015	2016	2017	2018	2019	2020	2021	2022	2023	2024	2025
Violence contre les métiers d'intérêt général	1	6	9	6	3	5	4	11	10	12	12	3
Viol collectif					1				1	1	1	
Graffiti	23	10	8	17	8	11	9	8	16	8	8	11
Dégradation de voiture	10	186	191	165	157	151	115	116	124	119	106	64
Rixe au couteau			1		3	5	6	3	2	4	1	

PH Violence intrafamiliale (VIF)

	2000	2015	2016	2017	2018	2019	2020	2021	2022	2023	2024	2025
VIF: physique, dans le couple	19	87	84	91	99	82	103	100	109	121	128	52
VIF: physique, envers des descendants	2	10	11	12	9	14	5	14	13	15	17	8
VIF: physique, envers d'autres membres	63	14	14	16	25	23	16	23	20	28	33	11
VIF: sexuelle, dans le couple			1	1	1	1		1	1		1	1
VIF: sexuelle, envers des descendants	3	2	4		4	1	4	6			1	
VIF: sexuelle, envers d'autres membres									1		1	
VIF: psychique, dans le couple	135	90	64	64	69	100	73	166	101	100	96	32
VIF: psychique, envers des descendants		1	3	4	4	2	4	3		1	4	1
VIF: psychique, envers d'autres membres	1	1	2	4	4	1	6		3	4	5	
VIF: économique, dans le couple		6	2	5	7	4	7	10	9	6	5	1
VIF: économique, envers d'autres membres	42	16	9	8	8	15	12	10	19	10	13	3



PH Hormones et dopage

	2000	2015	2016	2017	2018	2019	2020	2021	2022	2023	2024	2025
Dopage humain			9	2	9	7	7	3	2	7	2	2
Engraissement illégal		1				2					1	

PH Drogues

	2000	2015	2016	2017	2018	2019	2020	2021	2022	2023	2024	2025
Vente de cocaïne		15	9	10	8	9	14	15	12	21	15	7
Import-export de cocaïne						4				1	1	1
Production de drogues synthétiques					1		1	1	2		2	
Import-export de drogues synthétiques	1		1		2		2				1	
Vente de drogues synthétiques	2	7	6	5	13	7	13	12	3	9	18	7
Production de cannabis (culture)		5	7	8	9	3	3	7	3	2	2	2
Import-export de cannabis en grande quantité		1						1	1	1	2	
Vente de cannabis en grande quantité		4			2	2		1	1	3	1	
Import-export d'héroïne									1		1	
Vente-traffic d'héroïne					2	2	4	2	3	4	9	6

PH Trafic d'armes

	2000	2015	2016	2017	2018	2019	2020	2021	2022	2023	2024	2025
Commerce et production d'arme à feu et mun.	1	4	1			5			1		1	
Commerce et production d'arme non à feu		1										

PH Traite des êtres humains

	2000	2015	2016	2017	2018	2019	2020	2021	2022	2023	2024	2025
TEH - exploitation économique					5	5	5	7	3	3		1
TEH - exploitation sexuelle			1		2		1	1		5	3	4



PH Violence dans l'espace public

	2000	2015	2016	2017	2018	2019	2020	2021	2022	2023	2024	2025
Violence physique (transport public)	1	4	5	3	7	2	2	5	4	2	7	5
Violence physique (voie publique)	35	74	72	48	75	57	64	92	78	103	84	37
Violence physique (autre endroit public)	2	5	8	5	4	7	2	6	9	13	6	4
Violence physique (endroit accessible au public)	54	61	49	60	48	54	29	35	51	56	42	18
Violence sexuelle (transport public)	1	1	1	2		1	1	1	1		2	1
Violence sexuelle (voie publique)	6	7	4	9	5	9	11	13	8	1	7	3
Violence sexuelle (autre endroit public)	3		3	2	1	3	3	5	1		4	
Violence sexuelle (endroit accessible au public)	4	9	9	25	14	9	6	10	11	7	9	3
Violence psychique (transport public)		3	2	2		3		3	6	3	2	2
Violence psychique (voie publique)	30	62	50	36	57	39	39	44	65	59	52	28
Violence psychique (autre endroit public)		2	10	4	10	5	4	5	1	2	8	2
Violence psychique (endroit accessible au public)	29	28	22	28	21	23	20	35	31	32	27	10
Vol à main armée (transport public)	1											
Vol à main armée (voie publique)		1			1	1	1	2	3	5	1	
Vol à main armée (autre endroit public)							1				1	
Vol à main armée (endroit accessible au public)	7	3	3	1	5	1	1	1		1		2
Vol avec violence sans arme (transport public)		1							1			
Vol avec violence sans arme (voie publique)	7	12	10	9	11	8	5	2	2	11	8	4
Vol avec violence sans arme (autre endroit public)		1	3	1	4	3	1	1		1	1	1
Vol avec violence sans arme (endr. acces. au pub.)	5	6	8	6	5	7	8	4	8	10	5	2



PH Autre

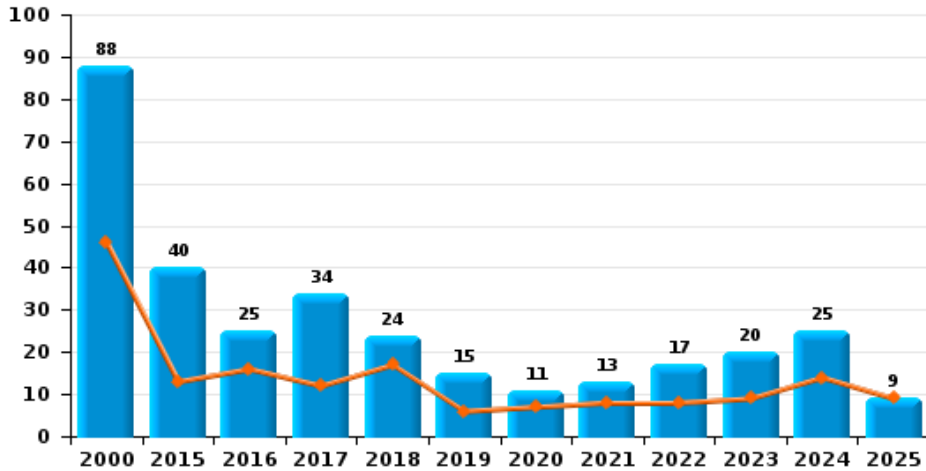
	2000	2015	2016	2017	2018	2019	2020	2021	2022	2023	2024	2025
Faux policiers		1	1							1		
Terrorisme, extrémisme et radicalisme		1				2						
Cyberharcèlement	9	67	34	46	35	32	25	13	19	16	14	9
Fraude à l'identité	3	60	55	63	60	95	73	49	44	36	37	17



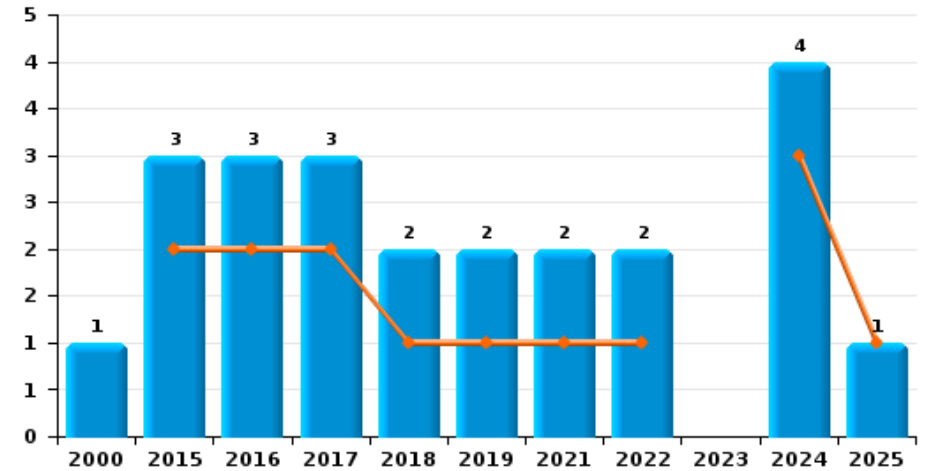
MIRA

Année	■
Semestre 1	■

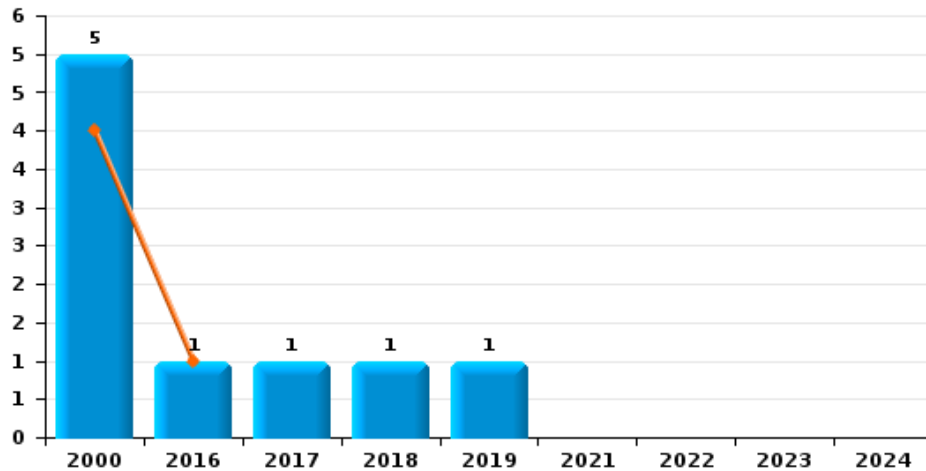
Vol de voiture



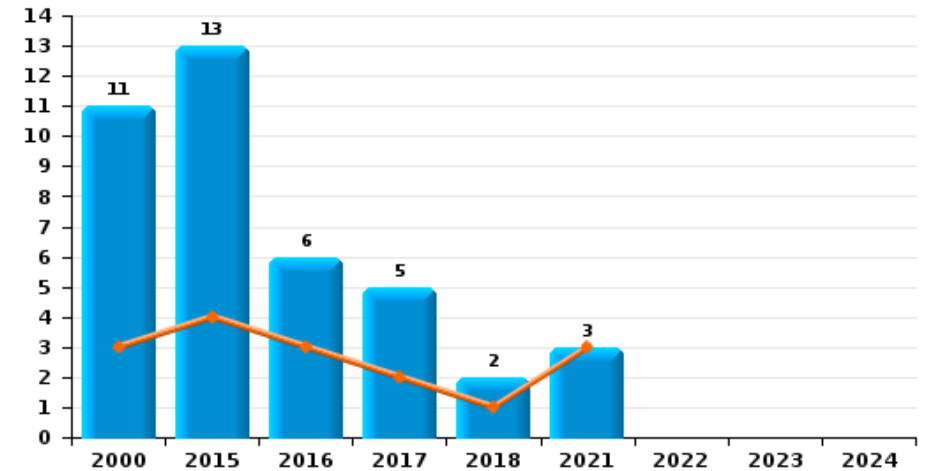
Vol de moto



Carjacking



Vol dans les garages

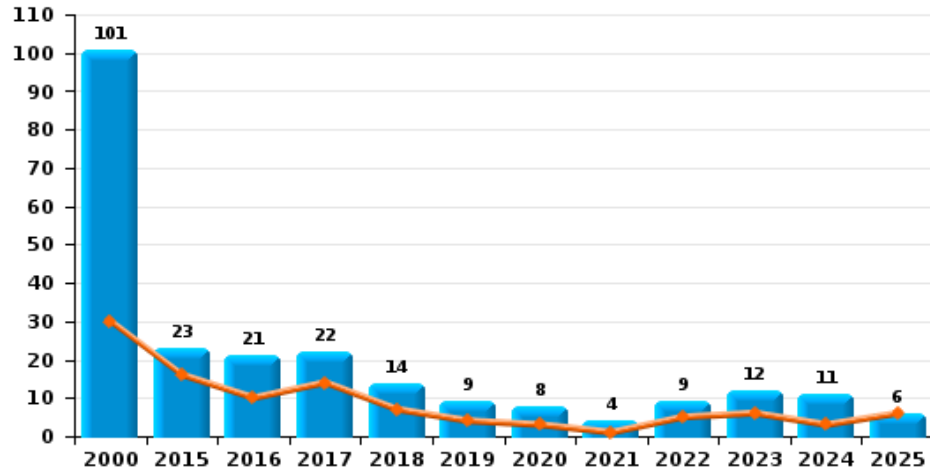




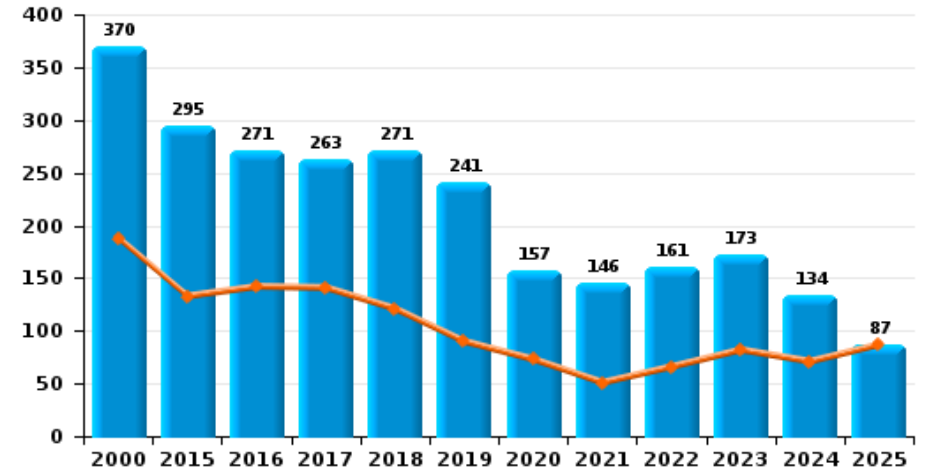
MIRA

Année	■
Semestre 1	■

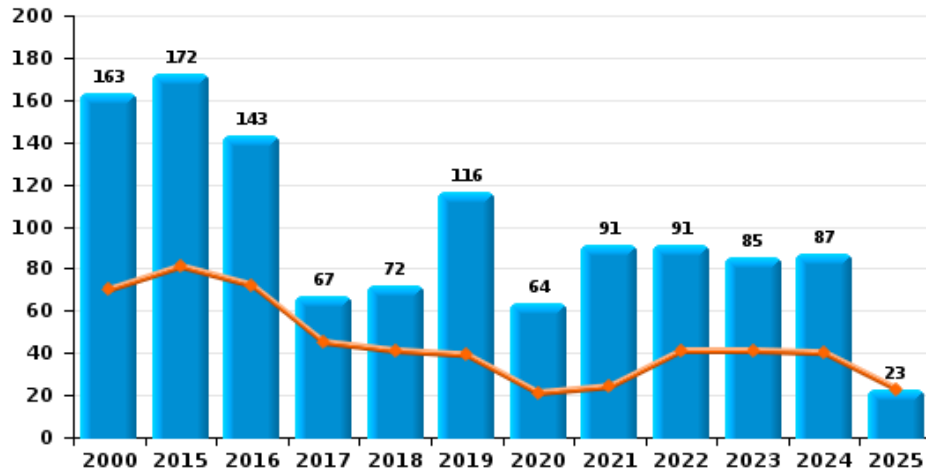
Vol de vélomoteur



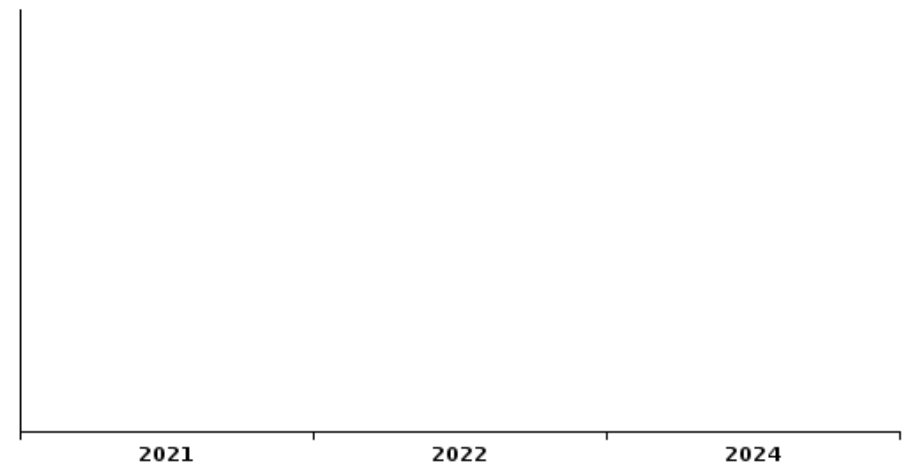
Vol de vélo



Vol dans ou sur un véhicule



Sacjacking dans une voiture

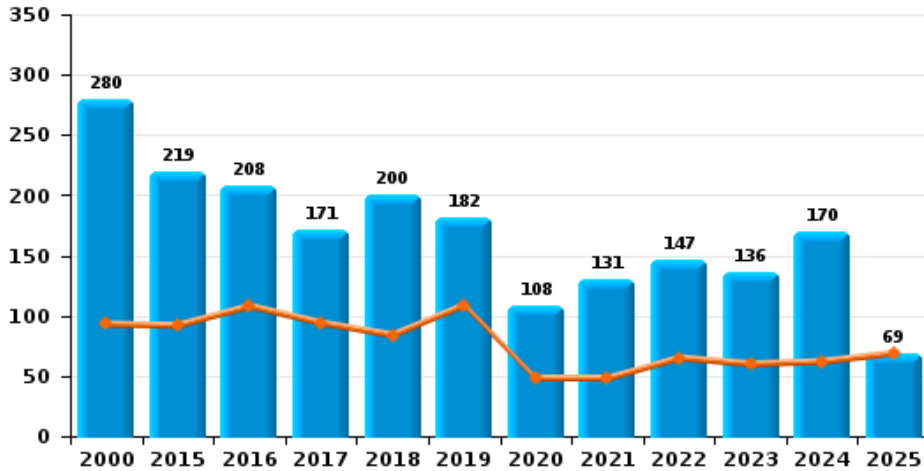




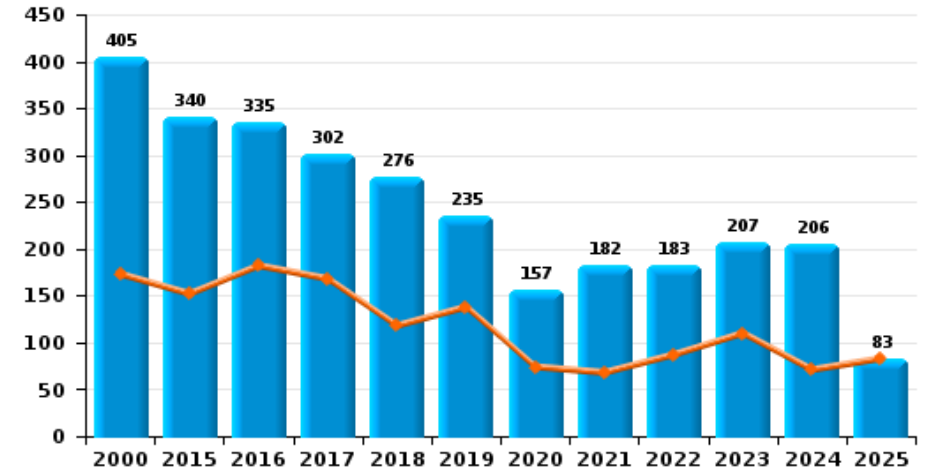
MIRA

Année ■
Semestre 1 ■

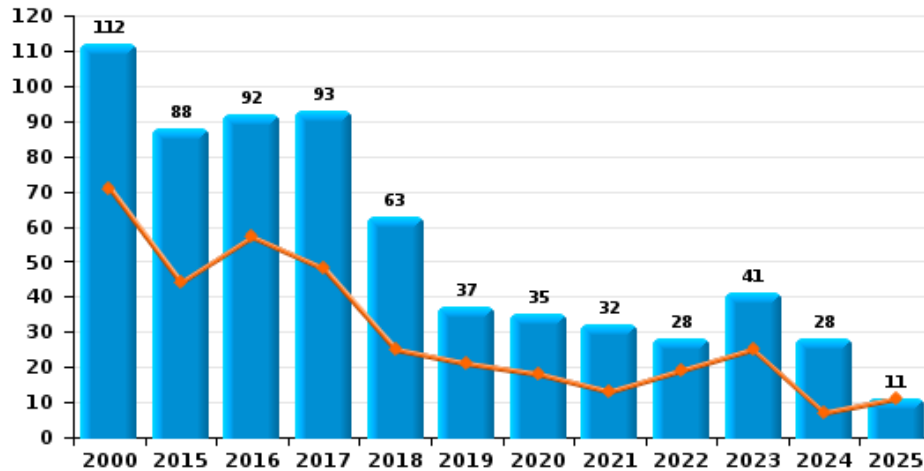
Cambrilage dans habitation



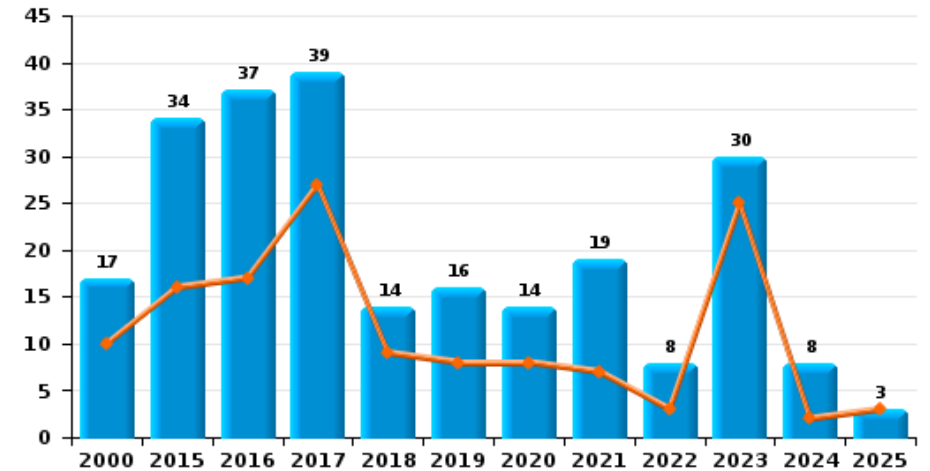
Cambrilage dans bâtiment (total)



Cambrilage ds entreprise ou commerce



Cambrilage ds service public ou bâtiment administ

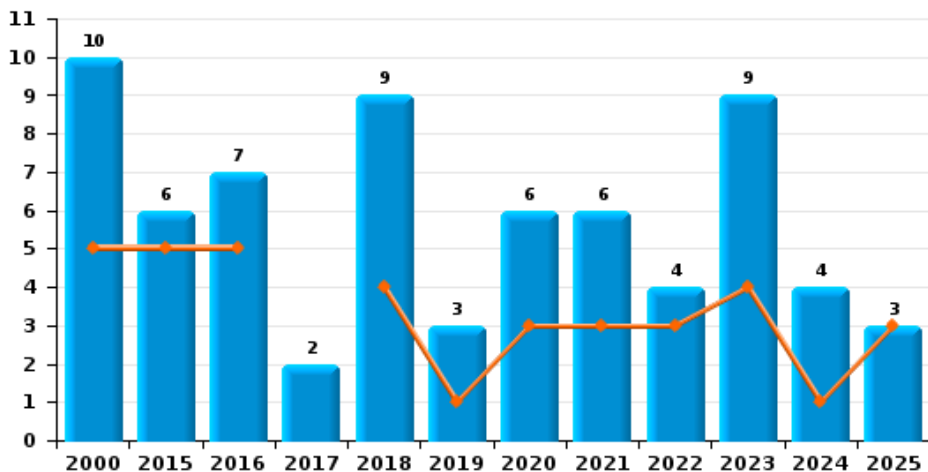




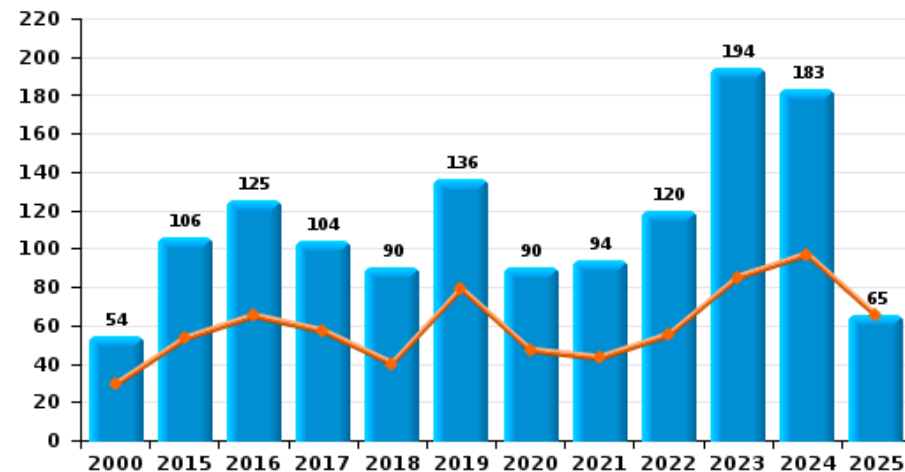
MIRA



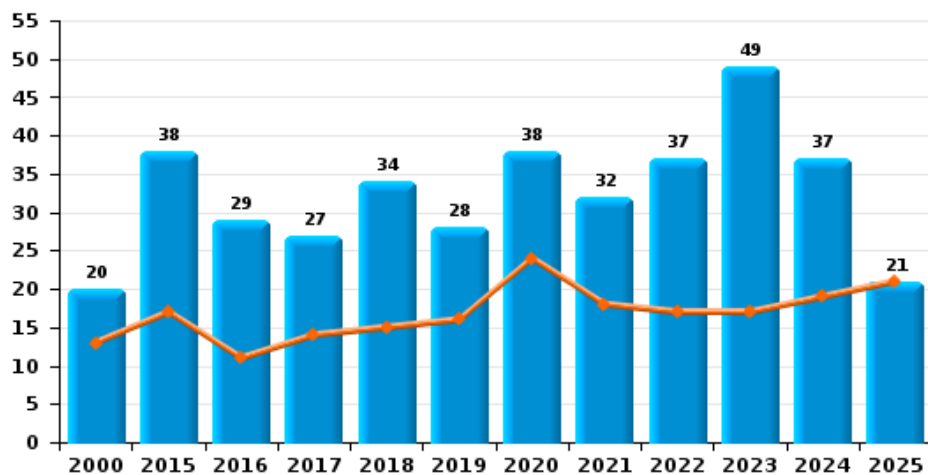
Vol à main armée



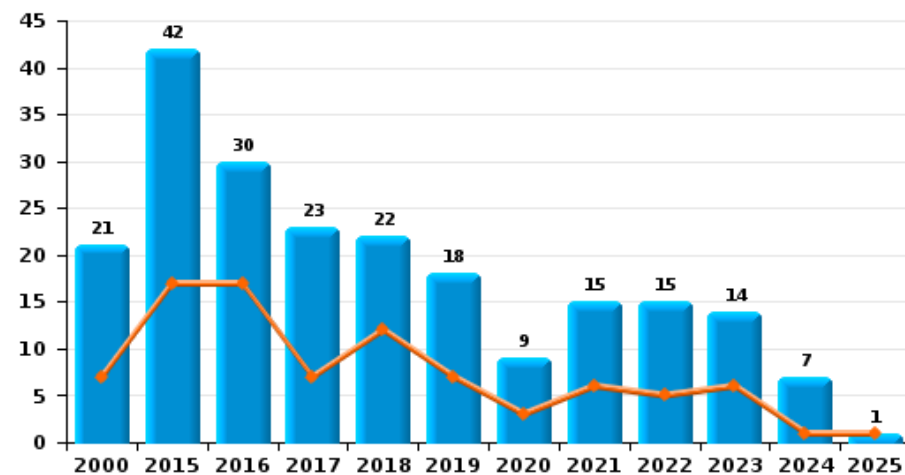
Vol à l'étalage



Vol avec violence sans arme



Vol à la tire

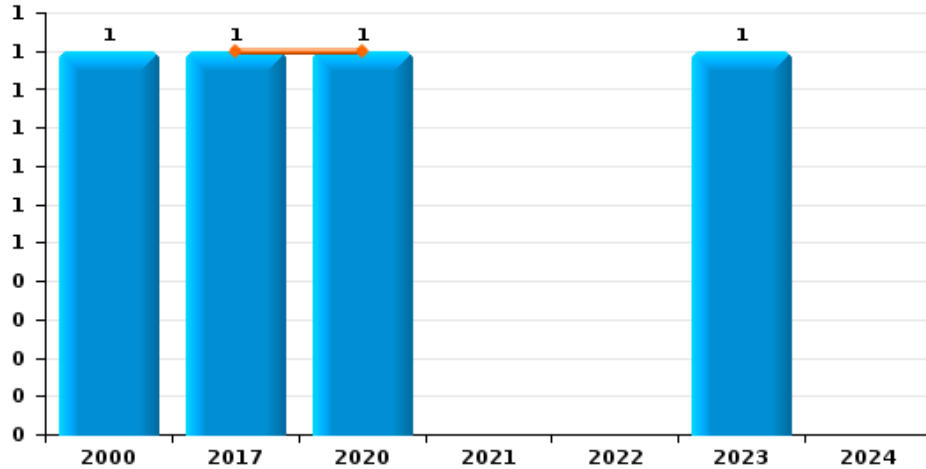




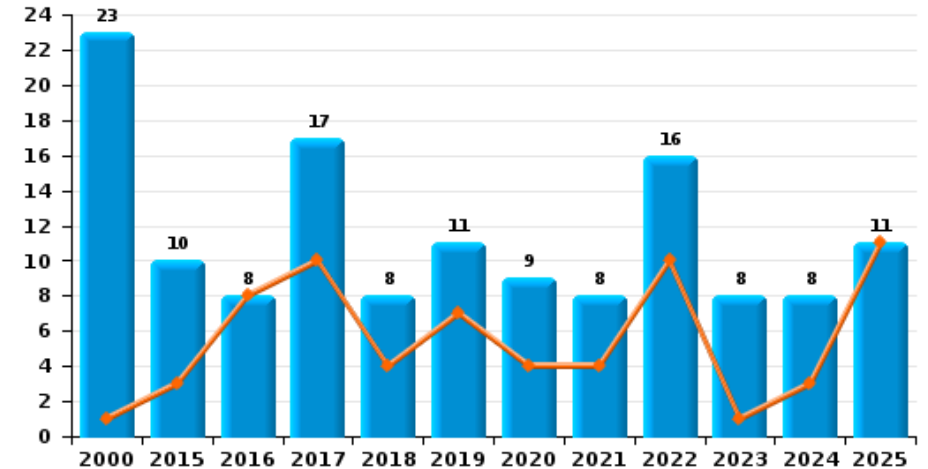
MIRA

Année ■
Semestre 1 ■

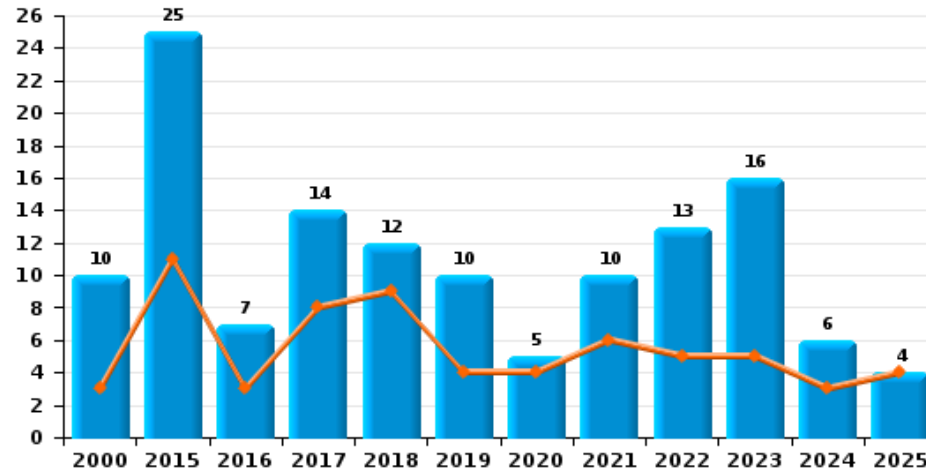
Arrachage de sac à main



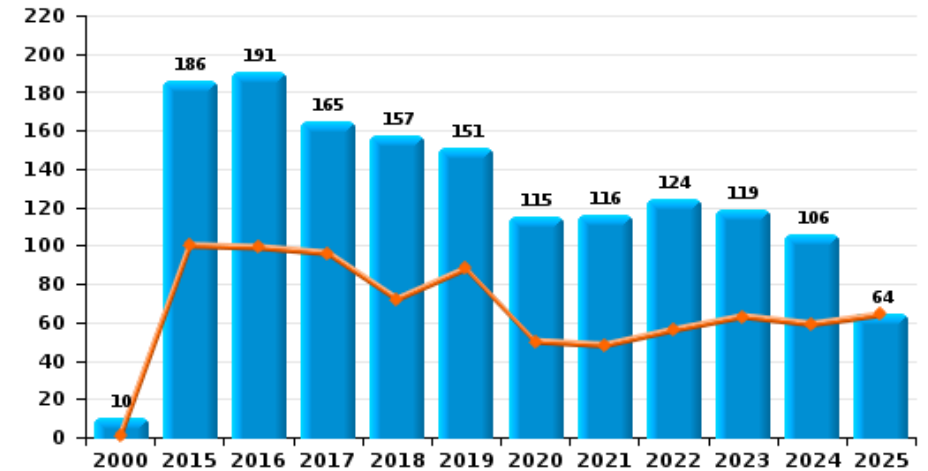
Graffiti



Vol à l'arraché



Dégradation de voiture





MIRA

FC Vol moyen de transport

		2000	2015	2016	2017	2018	2019	2020	2021	2022	2023	2024	2025
Vol de voiture	Trim 1	28	6	6	11	6	3	5	2	1	3	6	3
	Trim 2	18	7	10	1	11	3	2	6	7	6	8	6
	Trim 3	25	13	4	10	5	5	1	2	5	8	8	
	Trim 4	17	14	5	12	2	4	3	3	4	3	3	
	Total	88	40	25	34	24	15	11	13	17	20	25	9
Vol de moto	Trim 1		1	1	1	1	1		1	1		2	
	Trim 2		1	1	1							1	1
	Trim 3	1	1	1					1	1		1	
	Trim 4				1	1	1						
	Total	1	3	3	3	2	2		2	2		4	1
Carjacking	Trim 1	2											
	Trim 2	2		1									
	Trim 3	1			1	1							
	Trim 4						1						
	Total	5		1	1	1	1						
Homejacking	Trim 1	1	1		2			1				1	
	Trim 3		1										
	Trim 4				1				1				
	Total	1	2		3			1	1			1	
Vol dans les garages	Trim 1	1	1	2	2								
	Trim 2	2	3	1		1			3				
	Trim 3	4	6	1	1	1							
	Trim 4	4	3	2	2								
	Total	11	13	6	5	2			3				



FC Vol moyen de transport

		2000	2015	2016	2017	2018	2019	2020	2021	2022	2023	2024	2025
Vol de vélomoteur	Trim 1	12	6	6	2	3	3	2	1	2	3	2	
	Trim 2	18	10	4	12	4	1	1		3	3	1	6
	Trim 3	26	1	5	5	3	3	2	1	1	5	3	
	Trim 4	45	6	6	3	4	2	3	2	3	1	5	
	Total	101	23	21	22	14	9	8	4	9	12	11	6
Vol de vélo	Trim 1	82	65	61	59	48	37	42	18	28	37	31	39
	Trim 2	106	68	81	82	73	53	31	33	38	45	40	48
	Trim 3	105	88	71	74	86	75	47	42	56	51	33	
	Trim 4	77	74	58	48	64	76	37	53	39	40	30	
	Total	370	295	271	263	271	241	157	146	161	173	134	87



FC Cambriolage

		2000	2015	2016	2017	2018	2019	2020	2021	2022	2023	2024	2025
Cambriolage dans habitation	Trim 1	33	40	64	63	45	57	28	18	33	33	40	41
	Trim 2	60	52	44	31	39	52	20	30	32	27	22	28
	Trim 3	77	58	41	35	31	40	23	25	21	20	26	
	Trim 4	110	69	59	42	85	33	37	58	61	56	82	
	Total	280	219	208	171	200	182	108	131	147	136	170	69
Cambriolage ds entreprise ou commerce	Trim 1	37	18	30	30	10	10	8	8	8	9	3	8
	Trim 2	34	26	27	18	15	11	10	5	11	16	4	3
	Trim 3	24	19	15	18	27	10	14	9	3	10	7	
	Trim 4	17	25	20	27	11	6	3	10	6	6	14	
	Total	112	88	92	93	63	37	35	32	28	41	28	11
Cambriolage ds service public ou bâtiment administ	Trim 1	6	8	11	16	6	5	5	6	3	9	1	1
	Trim 2	4	8	6	11	3	3	3	1		16	1	2
	Trim 3	5	11	7	4	3	3	3	3	4	4	1	
	Trim 4	2	7	13	8	2	5	3	9	1	1	5	
	Total	17	34	37	39	14	16	14	19	8	30	8	3
Vol au bélier	Trim 2		1										
	Trim 3					1							
	Trim 4									1			
	Total		1			1				1			
Cambriolage dans bâtiment (total)	Trim 1	76	66	105	108	61	72	41	32	44	51	44	50
	Trim 2	97	86	77	60	57	66	33	36	43	59	27	33
	Trim 3	105	87	63	57	61	53	40	37	28	34	34	
	Trim 4	127	101	90	77	97	44	43	77	68	63	101	
	Total	405	340	335	302	276	235	157	182	183	207	206	83



FC Vol autre

		2000	2015	2016	2017	2018	2019	2020	2021	2022	2023	2024	2025
Vol à main armée	Trim 1	3	4	3		2	1	3	1	1	3	1	
	Trim 2	2	1	2		2			2	2	1		3
	Trim 3	3	1	1		2		1	2	1	2	2	
	Trim 4	2		1	2	3	2	2	1		3	1	
	Total	10	6	7	2	9	3	6	6	4	9	4	3
Vol avec violence sans arme	Trim 1	9	11	5	11	6	7	6	8	9	11	13	11
	Trim 2	4	6	6	3	9	9	18	10	8	6	6	10
	Trim 3	3	11	9	6	11	3	6	8	9	17	10	
	Trim 4	4	10	9	7	8	9	8	6	11	15	8	
	Total	20	38	29	27	34	28	38	32	37	49	37	21
Vol dans ou sur un véhicule	Trim 1	39	29	42	25	15	21	14	6	22	24	19	8
	Trim 2	31	52	30	20	26	18	7	18	19	17	21	15
	Trim 3	45	38	36	11	18	31	28	41	14	9	32	
	Trim 4	48	53	35	11	13	46	15	26	36	35	15	
	Total	163	172	143	67	72	116	64	91	91	85	87	23
Vol d'armes et explosifs	Trim 1		1	4	1	2						1	
	Trim 2	1		2	1	2	2		1		1		
	Trim 3	1				2	1		3	2		2	
	Trim 4	1	3	2				2	1	1	1	2	
	Total	3	4	8	2	6	3	2	5	3	2	5	
Steaming	Trim 3								1				
Total									1				
Arrachage de sac à main	Trim 1				1								
	Trim 2							1					
	Trim 4	1									1		
	Total	1			1			1			1		



FC Vol autre

		2000	2015	2016	2017	2018	2019	2020	2021	2022	2023	2024	2025
Vol à l'arraché	Trim 1	1	5	2	2	6	2	2	2	2	4	1	3
	Trim 2	2	6	1	6	3	2	2	4	3	1	2	1
	Trim 3	3	9	1	4	2	5		1	4	6	3	
	Trim 4	4	5	3	2	1	1	1	3	4	5		
	Total	10	25	7	14	12	10	5	10	13	16	6	4
Vol à la tire	Trim 1	3	8	8	3	7	1	2	1	3	4		1
	Trim 2	4	9	9	4	5	6	1	5	2	2	1	
	Trim 3	5	15	8	7	8	6	3	2	6	5	3	
	Trim 4	9	10	5	9	2	5	3	7	4	3	3	
	Total	21	42	30	23	22	18	9	15	15	14	7	1
Vol à l'étalage	Trim 1	16	26	27	39	25	42	33	24	33	55	59	45
	Trim 2	13	27	38	18	15	37	14	19	22	30	38	20
	Trim 3	8	21	25	25	28	26	21	24	32	40	39	
	Trim 4	17	32	35	22	22	31	22	27	33	69	47	
	Total	54	106	125	104	90	136	90	94	120	194	183	65
Vol par ruse	Trim 1	3	4	1	3	1		4	2	2	1	1	
	Trim 2	1	6	6	6		7	1	4	2	1		
	Trim 3	3	2	6		1	3	1	5	4	3	1	
	Trim 4	4	6	4	3	1	1	1	3	1	2	1	
	Total	11	18	17	12	3	11	7	14	9	7	3	
Vol de métaux	Trim 1		5	1	3	2	2	1	1	3	2	2	1
	Trim 2		6	1	2	3	1	2		2	3	1	1
	Trim 3		6	1	1	1			4	2	1	3	
	Trim 4	3	3	1	1	4	2	2	3	4	2	1	
	Total	3	20	4	7	10	5	5	8	11	8	7	2



FC Vol autre

		2000	2015	2016	2017	2018	2019	2020	2021	2022	2023	2024	2025
Vol sur les chantiers	Trim 1	4	6	10	5	7	3	4	2	5	3	2	1
	Trim 2	1	5	2	4	10	12	8	3	7	2	2	3
	Trim 3	3	8	5	3	4	5	4		5	3		
	Trim 4	6	6	2	14	3	5	6	4	9	5	1	
	Total	14	25	19	26	24	25	22	9	26	13	5	4
Home-invasion	Trim 1			1		1	1	1					
	Trim 2												1
	Trim 3									1	1		
	Total		1		1	1	1	1		1	1		1
Vol d'animaux	Trim 1	1		3	2				1	1	1	1	
	Trim 2	3		1	2	1		1		1	1		1
	Trim 3	1	1	1	1	2	1	2	2		2		
	Trim 4		2			2	1	1			1		
	Total	5	3	5	5	5	2	4	3	2	5	1	1
Vol de cargaison	Trim 2			2									1
	Trim 4		1			1	2			1	1		
	Total		1	2		1	2			1	1		1



Criminalité ICT

		2000	2015	2016	2017	2018	2019	2020	2021	2022	2023	2024	2025
Fraude de cartes de paiements	Trim 1		4		3	5	1	2	2	9	5	3	
	Trim 2	1	3	3	1		2	3	3	10	5	4	4
	Trim 3		2	4	5	3	9	8	3	7	6	9	
	Trim 4			2	2	1	2	5	4	8	6	7	
Total		1	9	9	11	9	14	18	12	34	22	23	4
Phishing	Trim 1					1	1	22	3	37	3	7	12
	Trim 2				2	3	1	18	10	17	5	10	9
	Trim 3			1	1	4	11	12	15	3			
	Trim 4		1			1	9	8	40	4	6	15	
Total			1		3	6	15	59	65	73	17	32	21
Ransomware	Trim 1						1			1			
	Trim 2			1									
	Trim 3									1			
	Trim 4						1			2	1		
Total				1			2			4	1		
Shouldersurfing	Trim 2									1			
	Trim 4					1							
Total						1				1			
Skimming	Trim 1				1	1							
	Trim 3						1				3		
	Trim 4							1	1				
Total					1	2		1	1		3		



FC Autre

		2000	2015	2016	2017	2018	2019	2020	2021	2022	2023	2024	2025
Violence contre les métiers d'intérêt général	Trim 1		2		3	2		1	2	1	2	6	1
	Trim 2		1	2		1	1	1	2	5		2	2
	Trim 3	1	1	6	2		4	1	4	2	4	2	
	Trim 4		2	1	1			1	3	2	6	2	
Total		1	6	9	6	3	5	4	11	10	12	12	3
Viol collectif	Trim 2									1			
	Trim 3											1	
	Trim 4				1						1		
	Total				1					1	1	1	
Graffiti	Trim 1		2	3	1	1	4	1	2	1		2	2
	Trim 2	1	1	5	9	3	3	3	2	9	1	1	9
	Trim 3	20	5		2	1	3	2	3	5	2	2	
	Trim 4	2	2		5	3	1	3	1	1	5	3	
Total		23	10	8	17	8	11	9	8	16	8	8	11
Dégradation de voiture	Trim 1		53	56	46	27	43	27	30	24	26	28	28
	Trim 2	1	47	43	50	45	45	23	18	32	37	31	36
	Trim 3	2	43	47	38	41	43	35	41	38	31	27	
	Trim 4	7	43	45	31	44	20	30	27	30	25	20	
Total		10	186	191	165	157	151	115	116	124	119	106	64
Rixe au couteau	Trim 1						1	2	2		2	1	
	Trim 2					2		1	1		1		
	Trim 3				1	3	1				1		
	Trim 4			1			1	2		2			
Total				1		3	5	6	3	2	4	1	



PH Violence intrafamiliale (VIF)

		2000	2015	2016	2017	2018	2019	2020	2021	2022	2023	2024	2025
VIF: physique, dans le couple	Trim 1	5	17	14	19	25	12	16	29	17	35	24	30
	Trim 2	4	16	20	17	25	27	32	25	32	26	32	22
	Trim 3	2	27	28	29	23	28	33	25	40	37	37	
	Trim 4	8	27	22	26	26	15	22	21	20	23	35	
	Total	19	87	84	91	99	82	103	100	109	121	128	52
VIF: physique, envers des descendants	Trim 1		2	3	1	1	1	1	1	3	5	6	6
	Trim 2	1	3	1	3		4		4	6	5	2	2
	Trim 3	1	3	3	4	8	5	3	4	4	3	6	
	Trim 4		2	4	4		4	1	5		2	3	
	Total	2	10	11	12	9	14	5	14	13	15	17	8
VIF: physique, envers d'autres membres	Trim 1	9	4	3	2	11	5	4	8	4	7	9	7
	Trim 2	25	3	4	3	4	9	1	6	8	4	10	4
	Trim 3	18	4	3	6	6	7	4	4	7	9	10	
	Trim 4	11	3	4	5	4	2	7	5	1	8	4	
	Total	63	14	14	16	25	23	16	23	20	28	33	11
VIF: sexuelle, dans le couple	Trim 1				1				1			1	
	Trim 2			1		1							1
	Trim 3						1			1			
	Total		1	1	1	1	1	1	1	1	1	1	1
VIF: sexuelle, envers des descendants	Trim 1	1		2					2				
	Trim 2					1		1	1				
	Trim 3	1	1	1		1			3				
	Trim 4	1	1	1	2	1	3					1	
	Total	3	2	4	4	4	1	4	6	6	6	1	1



PH Violence intrafamiliale (VIF)

		2000	2015	2016	2017	2018	2019	2020	2021	2022	2023	2024	2025
VIF: sexuelle, envers d'autres membres	Trim 3									1			
	Trim 4											1	
	Total									1		1	
VIF: psychique, dans le couple	Trim 1	39	23	13	12	15	22	12	36	23	20	19	23
	Trim 2	41	28	14	20	20	19	18	43	16	20	22	9
	Trim 3	30	14	23	16	16	36	17	30	39	26	31	
	Trim 4	25	25	14	16	18	23	26	57	23	34	24	
	Total	135	90	64	64	69	100	73	166	101	100	96	32
VIF: psychique, envers des descendants	Trim 1				2	2		1	1			2	1
	Trim 2				1		1	1	1			2	
	Trim 3			1	1	1	1	1	1				
	Trim 4		1	2		1		1			1		
	Total		1	3	4	4	2	4	3		1	4	1
VIF: psychique, envers d'autres membres	Trim 1				1	1		2			1	2	
	Trim 2			1	1	2	1	2		2		1	
	Trim 3	1	1	1	1	1		2		1	1	2	
	Trim 4				1						2		
	Total	1	1	2	4	4	1	6		3	4	5	
VIF: économique, dans le couple	Trim 1		3			1	1	2	5	1	1	2	1
	Trim 2		1		2	2		1	2	1	1	2	
	Trim 3		2	2	2	2	3	2	2	1	1	1	
	Trim 4				1	2		2	1	6	3		
	Total		6	2	5	7	4	7	10	9	6	5	1



PH Violence intrafamiliale (VIF)

		2000	2015	2016	2017	2018	2019	2020	2021	2022	2023	2024	2025
VIF: économique, envers d'autres membres	Trim 1	14		4	2	1	3	1	4	3	1	3	1
	Trim 2	11	5	2	2	2	4	2	4	6	1	1	2
	Trim 3	11	4		2	4	6	4	1	8	4	7	
	Trim 4	6	7	3	2	1	2	5	1	2	4	2	
Total		42	16	9	8	8	15	12	10	19	10	13	3



PH Hormones et dopage

		2000	2015	2016	2017	2018	2019	2020	2021	2022	2023	2024	2025
Dopage humain	Trim 1			1		1	4	1	2	1	2		2
	Trim 2			2		3	1		1		1	2	
	Trim 3							6			2		
	Trim 4			6	2	5	2			1	2		
Total				9	2	9	7	7	3	2	7	2	2
Engraissement illégal	Trim 1		1										
	Trim 2						1						
	Trim 3						1						
	Trim 4											1	
Total			1				2					1	



PH Drogues

		2000	2015	2016	2017	2018	2019	2020	2021	2022	2023	2024	2025
Vente de cocaïne	Trim 1		4	3	2	4	1	1	7	1	4	2	3
	Trim 2		3	2		2	5	1	1	3	6	4	4
	Trim 3		5	3	2		3	5	2	4	3	3	
	Trim 4		3	1	6	2		7	5	4	8	6	
Total			15	9	10	8	9	14	15	12	21	15	7
Import-export de cocaïne	Trim 1						2						
	Trim 2						2						1
	Trim 4										1	1	
	Total						4				1	1	1
Production de drogues synthétiques	Trim 1								1	1		1	
	Trim 2				1					1		1	
	Trim 3							1					
	Total				1		1	1	2			2	
Import-export de drogues synthétiques	Trim 1											1	
	Trim 2	1						2					
	Trim 4		1		2								
	Total	1	1		2		2					1	
Vente de drogues synthétiques	Trim 1		3			3		4	1	1	1	4	3
	Trim 2		3	2	2	1	4	4	3	1	3	2	4
	Trim 3	2		4	2	6	1	2	6		3	5	
	Trim 4		1		1	3	2	3	2	1	2	7	
Total		2	7	6	5	13	7	13	12	3	9	18	7



PH Drogues

		2000	2015	2016	2017	2018	2019	2020	2021	2022	2023	2024	2025
Production de cannabis (culture)	Trim 1		2		2	1			2	1		1	
	Trim 2		1	2	1	2		2	3		1		2
	Trim 3		1	4	3	2	1				1	1	
	Trim 4		1	1	2	4	2	1	2	2			
	Total			5	7	8	9	3	3	7	3	2	2
Import-export de cannabis en grande quantité	Trim 1											1	
	Trim 2								1	1		1	
	Trim 3		1										
	Trim 4										1		
	Total		1						1	1	1	2	
Vente de cannabis en grande quantité	Trim 1				1								
	Trim 2					1			1	1	1	1	
	Trim 3		4		1								
	Trim 4					1					2		
	Total		4		2	2			1	1	3	1	
Import-export d'héroïne	Trim 2									1			
	Trim 4											1	
	Total									1		1	
Vente-traffic d'héroïne	Trim 1				1	1		2				2	4
	Trim 2					1				3		5	2
	Trim 3				1		3					1	
	Trim 4						1				4	1	
	Total				2	2	4	2	3	3	4	9	6



PH Trafic d'armes

		2000	2015	2016	2017	2018	2019	2020	2021	2022	2023	2024	2025
Commerce et production d'arme à feu et mun.	Trim 1			1			4						
	Trim 2		2							1			
	Trim 3						1						
	Trim 4	1	2									1	
Total		1	4	1			5			1		1	
Commerce et production d'arme non à feu	Trim 1		1										
	Total		1										



PH Traite des êtres humains

		2000	2015	2016	2017	2018	2019	2020	2021	2022	2023	2024	2025
TEH - exploitation économique	Trim 1					2	1	2		1	1		
	Trim 2					2	2				1		1
	Trim 3					1	1	1	5	1	1		
	Trim 4						1	2	2	1			
Total						5	5	5	7	3	3		1
TEH - exploitation sexuelle	Trim 1							1			3	1	2
	Trim 2			1		1					2		2
	Trim 3					1						1	
	Trim 4								1			1	
Total				1		2		1	1		5	3	4



PH Violence dans l'espace public

		2000	2015	2016	2017	2018	2019	2020	2021	2022	2023	2024	2025
Violence physique (transport public)	Trim 1			1	1	3	1	1				3	2
	Trim 2		1	3		1	1		1	3		1	3
	Trim 3		2	1	1				2	1	2	1	
	Trim 4	1	1		1	3		1	2			2	
	Total	1	4	5	3	7	2	2	5	4	2	7	5
Violence physique (voie publique)	Trim 1	2	15	13	7	7	8	11	15	12	13	14	17
	Trim 2	6	23	19	17	26	14	16	27	18	27	26	20
	Trim 3	18	19	19	14	24	20	23	32	29	37	28	
	Trim 4	9	17	21	10	18	15	14	18	19	26	16	
	Total	35	74	72	48	75	57	64	92	78	103	84	37
Violence physique (autre endroit public)	Trim 1		2	1	1		2		2		1		1
	Trim 2	1		4	3	1	1		1	2	2	3	3
	Trim 3	1	2		1	2	4	2	3	4	5	1	
	Trim 4		1	3		1				3	5	2	
	Total	2	5	8	5	4	7	2	6	9	13	6	4
Violence physique (endroit accessible au public)	Trim 1	15	16	12	16	9	24	12	3	13	15	9	11
	Trim 2	13	11	12	11	20	8	5	7	10	13	10	7
	Trim 3	17	17	13	17	9	11	7	14	16	15	10	
	Trim 4	9	17	12	16	10	11	5	11	12	13	13	
	Total	54	61	49	60	48	54	29	35	51	56	42	18
Violence sexuelle (transport public)	Trim 1				1		1					1	
	Trim 2							1	1			1	1
	Trim 3	1	1	1						1			
	Trim 4				1								
	Total	1	1	1	2		1	1	1	1		2	1



PH Violence dans l'espace public

		2000	2015	2016	2017	2018	2019	2020	2021	2022	2023	2024	2025
Violence sexuelle (voie publique)	Trim 1		2		2	1	5	2	3	1	1		
	Trim 2	2	2	2	3	2		5	4			2	3
	Trim 3	3	1	2	2	2	4	4	3	3		4	
	Trim 4	1	2		2				3	4		1	
Total		6	7	4	9	5	9	11	13	8	1	7	3
Violence sexuelle (autre endroit public)	Trim 1	1		1		1							
	Trim 2			1	1		1	3	5			2	
	Trim 3	2		1	1		1			1		2	
	Trim 4						1						
Total		3		3	2	1	3	3	5	1		4	
Violence sexuelle (endroit accessible au public)	Trim 1	3	3	3	2	1	1	3	2	4	3	1	
	Trim 2	1	3	4	5	5	2		3	4	2	3	3
	Trim 3		2	1	8	6	2	3	1	3	2	3	
	Trim 4		1	1	10	2	4		4			2	
Total		4	9	9	25	14	9	6	10	11	7	9	3
Violence psychique (transport public)	Trim 1						1		1		2	1	1
	Trim 2		1				1		1	1		1	1
	Trim 3		2	1	1				1	2			
	Trim 4			1	1		1			3	1		
Total			3	2	2		3		3	6	3	2	2
Violence psychique (voie publique)	Trim 1	8	9	10	2	12	8	10	14	13	12	6	13
	Trim 2	13	17	17	8	17	10	8	11	16	16	16	15
	Trim 3	9	14	7	13	13	13	14	11	23	17	17	
	Trim 4		22	16	13	15	8	7	8	13	14	13	
Total		30	62	50	36	57	39	39	44	65	59	52	28



PH Violence dans l'espace public

		2000	2015	2016	2017	2018	2019	2020	2021	2022	2023	2024	2025
Violence psychique (autre endroit public)	Trim 1		1	1		1	2	3	1		1		1
	Trim 2			6		2			3			3	1
	Trim 3		1	2	2	3	2		1	1	1	3	
	Trim 4			1	2	4	1	1				2	
	Total			2	10	4	10	5	4	5	1	2	8
Violence psychique (endroit accessible au public)	Trim 1	9	5	7	8	6	3	5	4	2	5	9	6
	Trim 2	7	9	7	8	4	5	5	16	7	11	4	4
	Trim 3	8	8	5	7	8	7	5	4	8	8	7	
	Trim 4	5	6	3	5	3	8	5	11	14	8	7	
	Total	29	28	22	28	21	23	20	35	31	32	27	10
Vol à main armée (transport public)	Trim 1	1											
Total	1												
Vol à main armée (voie publique)	Trim 1								1	1	2		
	Trim 2		1			1				2	1		
	Trim 3								1		1		
	Trim 4						1	1			1	1	
	Total		1			1	1	1	2	3	5	1	
Vol à main armée (autre endroit public)	Trim 3											1	
	Trim 4							1					
	Total							1				1	
Vol à main armée (endroit accessible au public)	Trim 1	2	2	1		1		1					
	Trim 2	1		1		1			1				2
	Trim 3	2	1			1							
	Trim 4	2		1	1	2	1				1		
	Total	7	3	3	1	5	1	1	1		1		2



PH Violence dans l'espace public

		2000	2015	2016	2017	2018	2019	2020	2021	2022	2023	2024	2025
Vol avec violence sans arme (transport public)	Trim 4		1							1			
	Total		1							1			
Vol avec violence sans arme (voie publique)	Trim 1	4	2		4	2	2	1			3	1	
	Trim 2	1	3			3	1	2	2	2	1	4	4
	Trim 3	2	5	6	3	5	2				4	2	
	Trim 4		2	4	2	1	3	2			3	1	
	Total	7	12	10	9	11	8	5	2	2	11	8	4
Vol avec violence sans arme (autre endroit public)	Trim 1						2	1					
	Trim 2		1	2			1						1
	Trim 3				1	2			1		1		
	Trim 4			1		2						1	
	Total		1	3	1	4	3	1	1		1	1	1
Vol avec violence sans arme (endr. acces. au pub.)	Trim 1	1	1	2	1	1	2	3	2	2	3	3	2
	Trim 2	1	1	2	1	1	3	4	1	1	1	1	
	Trim 3	1	1	1	1	1			1	2	4	1	
	Trim 4	2	3	3	3	2	2	1		3	2		
	Total	5	6	8	6	5	7	8	4	8	10	5	2



PH Autre

		2000	2015	2016	2017	2018	2019	2020	2021	2022	2023	2024	2025
Faux policiers	Trim 1		1										
	Trim 2			1									
	Trim 4										1		
	Total		1	1							1		
Terrorisme, extrémisme et radicalisme	Trim 2						2						
	Trim 4		1										
	Total		1				2						
Cyberharcèlement	Trim 1	3	21	8	14	9	9	5	6	9	2	2	4
	Trim 2	4	16	10	8	12	6	6	3	1	4	4	5
	Trim 3	2	16	9	9	4	5	12	4	5	6	3	
	Trim 4		14	7	15	10	12	2		4	4	5	
	Total	9	67	34	46	35	32	25	13	19	16	14	9
Fraude à l'identité	Trim 1	1	15	20	15	14	15	29	17	9	9	10	10
	Trim 2		13	13	16	18	10	15	14	11	13	6	7
	Trim 3	2	17	11	20	13	25	15	7	13	7	8	
	Trim 4		15	11	12	15	45	14	11	11	7	13	
	Total	3	60	55	63	60	95	73	49	44	36	37	17



MIRA

2024

FC Vol moyen de transport

	Jan	Fév	Mar	Avr	Mai	Juin	Juil	Août	Sep	Oct	Nov	Déc	Total
Vol de voiture	3	3		3	3	2	7	1			1	2	25
Vol de moto		1	1	1					1				4
Homejacking		1											1
Vol de vélomoteur	1		1	1			1	1	1	2	2	1	11
Vol de vélo	9	6	16	17	13	10	7	7	19	9	11	10	134

FC Cambriolage

	Jan	Fév	Mar	Avr	Mai	Juin	Juil	Août	Sep	Oct	Nov	Déc	Total
Cambriolage dans habitation	10	13	17	3	10	9	6	11	9	22	33	27	170
Cambriolage ds entreprise ou commerce	1	2		1		3	6		1	3	8	3	28
Cambriolage ds service public ou bâtiment administ		1				1			1	2	1	2	8
Cambriolage dans bâtiment (total)	11	16	17	4	10	13	12	11	11	27	42	32	206

FC Vol autre

	Jan	Fév	Mar	Avr	Mai	Juin	Juil	Août	Sep	Oct	Nov	Déc	Total
Vol à main armée		1					2			1			4
Vol avec violence sans arme	2	8	3		4	2	3	3	4	2	4	2	37
Vol dans ou sur un véhicule	2	5	12	7	8	6	10	13	9	7	3	5	87
Vol d'armes et explosifs			1				1	1		2			5
Vol à l'arraché			1		1	1	1	1	1				6
Vol à la tire				1			2	1		2	1		7
Vol à l'étalage	15	23	21	16	11	11	10	14	15	17	24	6	183
Vol par ruse		1							1	1			3
Vol de métaux	1		1	1					3		1		7
Vol sur les chantiers		1	1	1	1							1	5
Vol d'animaux		1											1



Criminalité ICT

	Jan	Fév	Mar	Avr	Mai	Juin	Juil	Août	Oct	Nov	Déc	Total
Fraude de cartes de paiements	1	2			4		1	8	6	1		23
Phishing	2	3	2	2	1	7			3	7	5	32

FC Autre

	Jan	Fév	Mar	Avr	Mai	Juin	Juil	Août	Sep	Oct	Nov	Déc	Total
Violence contre les métiers d'intérêt général	2	2	2	1	1		1		1		1	1	12
Viol collectif							1						1
Graffiti			2	1				2		1	2		8
Dégradation de voiture	10	7	11	8	10	13	10	6	11	4	5	11	106
Rixe au couteau	1												1

PH Violence intrafamiliale (VIF)

	Jan	Fév	Mar	Avr	Mai	Juin	Juil	Août	Sep	Oct	Nov	Déc	Total
VIF: physique, dans le couple	10	10	4	5	20	7	17	12	8	17	13	5	128
VIF: physique, envers des descendants	2	3	1	1	1		4	1	1	1	2		17
VIF: physique, envers d'autres membres	2	2	5	2	3	5	5	3	2	1	3		33
VIF: sexuelle, dans le couple			1										1
VIF: sexuelle, envers des descendants											1		1
VIF: sexuelle, envers d'autres membres											1		1
VIF: psychique, dans le couple	9	5	5	6	8	8	5	12	14	8	7	9	96
VIF: psychique, envers des descendants	1	1		1	1								4
VIF: psychique, envers d'autres membres	1	1		1			1	1					5
VIF: économique, dans le couple	1	1		1		1		1					5
VIF: économique, envers d'autres membres	1	2		1		4	2	1	1	1	1		13



PH Hormones et dopage

	Avr	Mai	Nov	Total
Dopage humain	1	1		2
Engraissement illégal			1	1

PH Drogues

	Jan	Fév	Mar	Avr	Mai	Juin	Juil	Août	Sep	Oct	Nov	Déc	Total
Vente de cocaïne	1		1	2		2		1	2	1	3	2	15
Import-export de cocaïne												1	1
Production de drogues synthétiques	1			1									2
Import-export de drogues synthétiques			1										1
Vente de drogues synthétiques		2	2	2			2	1	2	2	4	1	18
Production de cannabis (culture)	1								1				2
Import-export de cannabis en grande quantité		1			1								2
Vente de cannabis en grande quantité					1								1
Import-export d'héroïne												1	1
Vente-traffic d héroïne	2			2	1	2	1				1		9

PH Trafic d'armes

	Nov	Total
Commerce et production d'arme à feu et mun.	1	1

PH Traite des êtres humains

	Fév	Juil	Nov	Total
TEH - exploitation sexuelle	1	1	1	3



PH Violence dans l'espace public

	Jan	Fév	Mar	Avr	Mai	Juin	Juil	Août	Sep	Oct	Nov	Déc	Total
Violence physique (transport public)	1	1	1		1			1		2			7
Violence physique (voie publique)	4	7	3	4	10	12	7	11	10	6	7	3	84
Violence physique (autre endroit public)				1	1	1			1	1	1		6
Violence physique (endroit accessible au public)	3	5	1	1	5	4	3	2	5	4	5	4	42
Violence sexuelle (transport public)	1				1								2
Violence sexuelle (voie publique)				1		1	2		2	1			7
Violence sexuelle (autre endroit public)				1	1			2					4
Violence sexuelle (endroit accessible au public)		1		1	2		2		1	2			9
Violence psychique (transport public)			1	1									2
Violence psychique (voie publique)	3		3	4	8	4	5	7	5	3	4	6	52
Violence psychique (autre endroit public)					2	1	2		1			2	8
Violence psychique (endroit accessible au public)	5	2	2		4		4	2	1	1	4	2	27
Vol à main armée (voie publique)										1			1
Vol à main armée (autre endroit public)							1						1
Vol avec violence sans arme (voie publique)		1			2	2	1		1		1		8
Vol avec violence sans arme (autre endroit public)											1		1
Vol avec violence sans arme (endr. acces. au pub.)		2	1		1				1				5

PH Autre

	Jan	Fév	Mar	Avr	Mai	Juin	Juil	Août	Sep	Oct	Nov	Déc	Total
Cyberharcèlement		1	1		3	1	1		2	3	2		14
Fraude à l'identité	4	2	4	2	4		2	3	3	2	5	6	37



2025

FC Vol moyen de transport

	Jan	Fév	Mar	Avr	Mai	Juin	Total
Vol de voiture	1	1	1	4	1	1	9
Vol de moto				1			1
Vol de vélomoteur				1	5		6
Vol de vélo	6	19	14	13	19	16	87

FC Cambriolage

	Jan	Fév	Mar	Avr	Mai	Juin	Total
Cambriolage dans habitation	9	19	13	12	7	9	69
Cambriolage ds entreprise ou commerce	2	2	4	1		2	11
Cambriolage ds service public ou bâtiment administ		1			1	1	3
Cambriolage dans bâtiment (total)	11	22	17	13	8	12	83

FC Vol autre

	Jan	Fév	Mar	Avr	Mai	Juin	Total
Vol à main armée				2		1	3
Vol avec violence sans arme	1	4	6	1	3	6	21
Vol dans ou sur un véhicule	3	1	4	4	2	9	23
Vol à l'arraché		3				1	4
Vol à la tire		1					1
Vol à l'étalage	11	11	23	5	8	7	65
Vol de métaux			1		1		2
Vol sur les chantiers	1				1	2	4
Home-invasion				1			1
Vol d'animaux					1		1
Vol de cargaison						1	1



Criminalité ICT

	Jan	Fév	Mar	Avr	Mai	Juin	Total
Fraude de cartes de paiements				1		3	4
Phishing	5	5	2	2	4	3	21

FC Autre

	Jan	Fév	Mar	Avr	Mai	Juin	Total
Violence contre les métiers d'intérêt général			1			2	3
Graffiti		2		3	2	4	11
Dégradation de voiture	8	7	13	7	17	12	64

PH Violence intrafamiliale (VIF)

	Jan	Fév	Mar	Avr	Mai	Juin	Total
VIF: physique, dans le couple	12	11	7	10	7	5	52
VIF: physique, envers des descendants	4	2		1	1		8
VIF: physique, envers d'autres membres	2	3	2	2	2		11
VIF: sexuelle, dans le couple						1	1
VIF: psychique, dans le couple	10	7	6	4	2	3	32
VIF: psychique, envers des descendants	1						1
VIF: économique, dans le couple			1				1
VIF: économique, envers d'autres membres	1				1	1	3

PH Hormones et dopage

	Jan	Mar	Total
Dopage humain	1	1	2



PH Drogues

	Jan	Fév	Mar	Avr	Mai	Total
Vente de cocaïne	1	2		2	2	7
Import-export de cocaïne					1	1
Vente de drogues synthétiques	1	1	1	3	1	7
Production de cannabis (culture)				1	1	2
Vente-traffic d héroïne		3	1	2		6

PH Traite des êtres humains

	Jan	Fév	Avr	Mai	Total
TEH - exploitation économique				1	1
TEH - exploitation sexuelle	1	1	1	1	4

PH Violence dans l'espace public

	Jan	Fév	Mar	Avr	Mai	Juin	Total
Violence physique (transport public)		1	1		1	2	5
Violence physique (voie publique)	3	4	10	4	6	10	37
Violence physique (autre endroit public)	1			1	1	1	4
Violence physique (endroit accessible au public)	3	5	3	6	1		18
Violence sexuelle (transport public)						1	1
Violence sexuelle (voie publique)					1	2	3
Violence sexuelle (endroit accessible au public)				1	2		3
Violence psychique (transport public)		1			1		2
Violence psychique (voie publique)	3	4	6	3	7	5	28
Violence psychique (autre endroit public)	1			1			2
Violence psychique (endroit accessible au public)	3	1	2	1	1	2	10
Vol à main armée (endroit accessible au public)				1		1	2
Vol avec violence sans arme (voie publique)					2	2	4
Vol avec violence sans arme (autre endroit public)						1	1
Vol avec violence sans arme (endr. acces. au pub.)			2				2

**PH Autre**

	Jan	Fév	Mar	Avr	Mai	Juin	Total
Cyberharcèlement	2	1	1	1	2	2	9
Fraude à l'identité	2	2	6		5	2	17

STATISTIQUES POLICIERES DE CRIMINALITE

LIEU DE PERPETRATION: ZONE DE POLICE

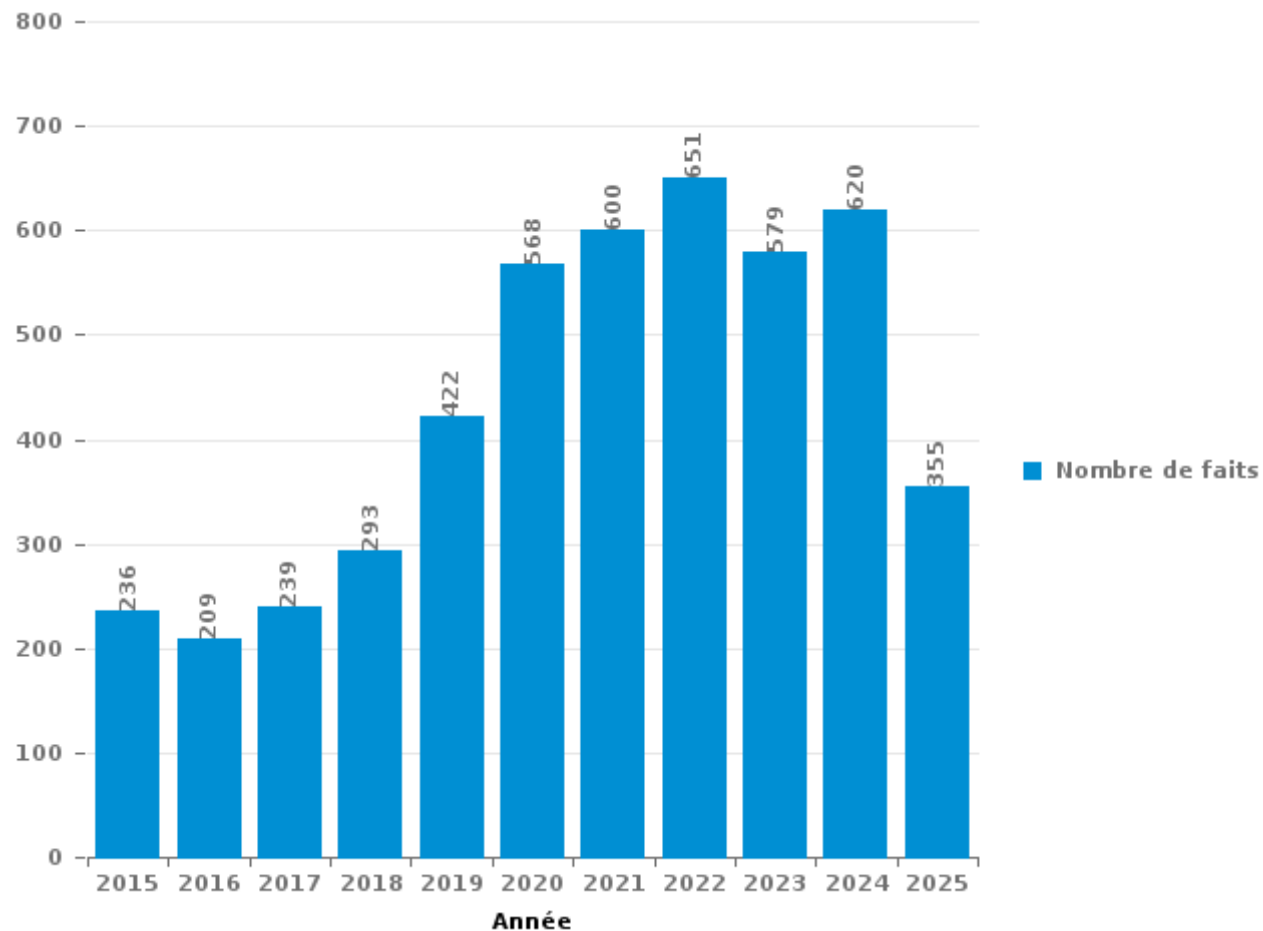
MIRA

PARTIE III : ICT



MIRA

Nombre total de délits avec un élément ICT/online, depuis 2015





Criminalité ICT/online au sens strict

Infractions (exhaustif)

	2015	2016	2017	2018	2019	2020	2021	2022	2023	2024	2025
Criminalité informatique: Faux en informatique:	2	2	4	8	6	9	13	12	19	15	17
Criminalité informatique: Fraude informatique:	32	39	37	44	67	246	275	370	272	298	200
Criminalité informatique: Hacking:	11	21	19	26	31	36	30	33	36	62	66
Criminalité informatique: Sabotage:	2	5	5		1	3	4	6	5	5	2
Infr. contre autres valeurs morales et sentiments: Violation de communication par particulier:	1					1					1
Infr. contre l'autorité publique: Refus de coopération (informatique et télécom):										1	
Total:	48	67	65	78	105	295	322	421	332	381	286

Figures criminelles (à considérer spécifiquement – ne pas additionner avec d'autres éléments – risque de double comptage!)

	2015	2016	2017	2018	2019	2020	2021	2022	2023	2024	2025
Fraude de cartes de paiements	9	9	11	9	14	18	12	34	22	23	4
Phishing	1		3	6	15	59	65	73	17	32	21
Ransomware			1		2			4	1		
Shouldersurfing				1				1			
Skimming				1	2	1	1		3		



Criminalité ICT/online au sens large

Infractions (uniquement si code-fait existe)

	2015	2016	2017	2018	2019	2020	2021	2022	2023	2024	2025
Armes et explosifs: Autre: Vente par correspondance/internet d'arme à feu								1			
Fraude: Escroquerie: Fraude par internet	107	104	120	172	275	241	263	201	223	238	104
Infr. contre autres valeurs morales et sentiments: Cyberlokkig (leurre de mineur par ICT):						3					
Infr. contre les moeurs: Grooming (contact par ICT avec mineur < 16 ans):	1		1			2	3	1			
Infr. contre les moeurs: Pornographie enfantine: Accès pornographie enfantine via technologie			4					1			
Infr. contre les moeurs: Voyeurisme: Diffusion enregistrement nudité ou intimité			2	2	7	7	2	2			
Total:	108	104	127	174	282	253	268	206	223	238	104

Figures criminelles (à considérer spécifiquement – ne pas additionner avec d'autres éléments – risque de double comptage!)

	2015	2016	2017	2018	2019	2020	2021	2022	2023	2024	2025
Cyberharcèlement	67	34	46	35	32	25	13	19	16	14	9

STATISTIQUES POLICIERES DE CRIMINALITE

LIEU DE PERPETRATION: ZONE DE POLICE

MIRA

PARTIE IV : DESTINATION LIEU



MIRA

Vol et extorsion

	2000	2015	2016	2017	2018	2019	2020	2021	2022	2023	2024	2025
Voie publique	302	266	235	191	184	192	119	137	161	160	163	73
Habitation: maison	261	243	224	191	186	185	122	137	167	129	175	71
Magasin	196	177	182	161	147	177	122	136	154	221	213	79
Inconnue	130	51	58	74	64	45	44	44	32	39	35	19
Parking	74	97	64	51	42	50	41	39	56	42	33	15
Habitation: non précisée	38	77	61	37	65	50	27	43	46	46	60	25
Emplacement de vélo	9	45	66	75	77	72	43	31	25	54	50	18
Entreprise	65	76	70	50	44	38	26	35	41	34	28	10
Horeca	110	39	68	67	44	36	7	22	18	29	26	6
Habitation: appartement	18	40	48	49	44	47	38	39	33	32	35	16
Habitation: allée	56	71	45	33	36	39	23	24	17	21	23	12
Station de bus / métro et gare de chemin de fer	99	27	19	31	20	31	31	27	30	29	9	13
Culture et loisirs	37	49	37	41	23	19	13	13	27	37	8	5
Institution d'enseignement	56	28	32	37	23	19	13	16	15	18	19	7
Habitation: dépendances	30	27	27	22	24	22	20	20	17	11	18	19
Chantier	13	25	19	26	24	25	22	9	26	13	5	3
Infrastructure sportive	50	22	25	18	15	10	8	3	13	19	12	3
Habitation: garage	22	10	18	19	32	18	8	5	13	11	13	4
Autre	9	16	19	22	16	12	10	12	15	16	11	2
Terrain	10	12	12	13	10	4	5	6	8	13	8	11
Service public	9	5	12	6	8	6	11	7	4	8	6	4
Maison de repos	5	4	5	3	9	7	11	7	17	5	7	3
Edifice religieux / lieu du culte	4	6	4	7	2	9	5	10	1	4	2	3
Habitation: autre	1	9	4	6	1	6	5	7	3	3	6	
Hôpital	11	5	4	6	6	4	1	2	3	2	1	2
Moyen de transport: voiture	20	5	2	1	2	5	1	1	3	1	2	1
Moyen de transport: camion	3	9	7	3	1	7	4	1		2	2	1
Service	3	5	7	4	5	4	1		1	3	1	2
Stade	7	8	2	5		3	1	1	1	1		4
Banque / institution financière	5	4	5	5	3	3	2		1	2	1	
Moyen de transport: autre	1	3	2	2	4	2		1	6		7	2
Station essence	2	7	2		5	3	2		3	2	1	3
Arrêt de bus / tram	5	3	2	3	3	2	3	1	1	1	3	1
Cimetière	1	3	2	2	1	1	4	3	2	3	2	
Moyen de transport: train / tram / métro		2	2	1	4	4			2	5	4	
Bâtiment administratif		3	1	2	4	2	1	1	3	3	1	
Médecin / dentiste / pharmacien	2	3	2	2	1	1	1	3	2		3	
Guichet automatique			1		1	2				1	1	2
Aéroport	2		4	1								
Eaux intérieures et maritimes			2		2		1		1			1
Moyen de transport: autobus / autocar	1				2			1		1	1	1
Maison de débauche	1											
Total	1.668	1.482	1.401	1.267	1.184	1.162	796	844	968	1.021	995	441



MIRA

Dégradation de la propriété

	2000	2015	2016	2017	2018	2019	2020	2021	2022	2023	2024	2025
Voie publique	124	133	173	149	131	118	99	90	105	112	87	59
Habitation: résidence principale	55	129	86	92	99	68	60	64	73	62	74	26
Parking	36	49	57	53	42	47	30	30	38	27	33	16
Habitation: non précisée	15	29	20	25	25	25	17	23	17	22	18	13
Inconnue	21	14	27	17	22	14	16	18	13	11	13	2
Entreprise	30	21	19	15	13	9	10	9	7	13	7	7
Habitation: allée	21	19	18	15	16	9	11	9	10	12	5	7
Terrain	17	11	10	13	16	11	6	11	9	11	6	6
Habitation: jardin	16	20	8	11	7	15	10	2	11	12	12	1
Culture et loisirs	11	12	13	13	7	6	3	7	6	6	12	5
Horeca	20	5	12	5	7	9	5	5	16	7	8	1
Institution d'enseignement	13	6	11	15	4	1	5	8	8	13	7	
Magasin	10	4	9	4	4	4	5	5	7	3	5	3
Habitation: dépendances	8	11	9	3	9	6	7	5	1	2	1	
Habitation: garage	7	3	9	6	10	2	4	3	3	4	1	1
Autre	2	5	4	8	2	11	4	1	4	6	2	3
Infrastructure sportive	8	3	1	8	7	3		4	2	8	4	2
Service public	8	3	2	4	3	4	3		2	5	1	2
Edifice religieux / lieu du culte	7	4	2	7	2		2	1	2	2		1
Bureau de police		2	1	1			1	17	2		1	2
Bâtiment administratif	3	1	3	6	1	2			2	2	4	2
Chantier	4	1	2	2	3		1	1	2	3	1	2
Emplacement de vélo	1			2		2	2	1	3	7	2	1
Habitation: résidence secondaire	1	3	3	2	2		3	1	3	2		
Moyen de transport: voiture	7	1		1	1		2	1	2	1	1	3
Station de bus / métro et gare de chemin de fer	4	1	2	2	2	1			2	2	2	
Arrêt de bus / tram	1			1	5	1		2	2			1
Banque / institution financière	3	1			3	1	1			2	2	
Cimetière		1	3			1	3	1	1			3
Stade	2	1	3	2	1					1	1	2
Service	1	2	1	1	1	1	2		2		1	
Eaux intérieures et maritimes	1	1			2		2	1	2			
Hôpital		2	1	1		1	1	1			1	
Maison de repos		1	3	2						2		
Moyen de transport: autre			1	1	2			1		1	2	
Médecin / dentiste / pharmacien			1	1		1						
Station essence								1			1	1
Aéroport		2										
Maison de débauche	1											
Total	458	501	514	488	449	373	315	323	357	361	315	172



MIRA

Infractions contre l'intégrité physique

	2000	2015	2016	2017	2018	2019	2020	2021	2022	2023	2024	2025
Habitation	92	140	121	146	144	154	149	163	182	173	211	85
Voie publique	52	81	80	49	71	62	55	84	79	106	82	39
Horeca	33	18	19	21	19	16	11	12	17	20	17	8
Inconnue	34	10	8	12	9	9	6	8	3	15	15	3
Culture et loisirs	9	18	11	15	9	10	3	9	9	17	5	6
Institution d'enseignement	5	5	13	5	4	13	4	8	7	13	7	7
Parking	1	6	5	3	7	11	4	4	6	7	8	2
Entreprise	6	4	4	5	6	2	5	8	8	3	5	2
Habitation: allée	7	5	5	4	3	2	3	4	4	6	1	
Infrastructure sportive	1	5	3	3	7	3	1	1	7	2	4	1
Habitation: jardin	3	5	5	1	2	2		1	7		4	2
Magasin	3	5	1	4	3	3	3		3	3	3	
Terrain		2	1	3	2	4	2	5	4	3	3	
Station de bus / métro et gare de chemin de fer	1	4	1	3	4	2	1	2	1	1	4	2
Stade	4	4	2	4	2	2	1		1	2	2	
Service public	1		3					1	4		8	1
Autre			1	1	5	3			2	2	3	
Hôpital			1	4	1		2	2		1	1	
Arrêt de bus / tram			1		1		1	2	1	1		3
Moyen de transport: autre		2	1		1		2	1		1	1	
Bureau de police		2				2		3			1	
Service		1		2		1				2		
Maison de débauche					1	1			1	1		1
Moyen de transport: autobus / autocar			1		1				1		2	
Maison de repos			1		1			1		1		
Moyen de transport: train / tram / métro				1				1	1		1	
Edifice religieux / lieu du culte			2	1								
Bâtiment administratif		1							1			
Médecin / dentiste / pharmacien			2									
Aéroport			1									
Banque / institution financière						1						
Station essence					1							
Total	252	318	293	287	304	303	253	320	349	380	388	162

STATISTIQUES POLICIERES DE CRIMINALITE

LIEU DE PERPETRATION: ZONE DE POLICE

MIRA

PARTIE V : ZONE DE POLICE vs. TYPOLOGIE



Typologie de la zone: Catégorie 4

Zone de police
BERLAAR - NIJLEN
BODUKAP
BUGGENHOUT - LEBBEKE
CENTRE ARDENNE
CONDROZ-FAMENNE
FAGNES
GERAARDSBERGEN - LIERDE
GRENSLEIE
HERKO
HERMETON ET HEURE
HESBAYE
HESBAYE OUEST
LA MAZERINE
MIDOW
MIRA
ORNEAU-MEHAIGNE
OTTIGNIES - LOUVAIN-LA-NEUVE
POL AMOW
POLDER
POLICE DES HAUTS-PAYS



CRIMINALITE ENREGISTREE : ZONE DE POLICE vs TYPOLOGIE

POLITIEZONE ARRO IEPER
POLITIEZONE BRT
POLITIEZONE HEIST
POLITIEZONE K-L-M
POLITIEZONE MAASLAND
POLITIEZONE NOORDERKEMPEN
POLITIEZONE RUPEL
POLITIEZONE SCHELDE - LEIE
POLITIEZONE SPOORKIN
POLITIEZONE TARL
POLITIEZONE WESER-GÖHL
PZ BERINGEN/HAM/TESSENDERLO
PZ BERLARE/ZELE
PZ BILZEN/HOESELT/RIEMST
PZ BLANKENBERGE/ZUIENKERKE
PZ BOORTMEERBEEK-HAACHT-KEERBERGEN
PZ DENDERLEEUV/HAALTERT
PZ DRUIVENSTREEK
PZ ERPE-MERE/LEDE
PZ GETEVALLEI
PZ HAMME/WAASMUNSTER
PZ HAMONT-ACHEL/PELT
PZ HEUSDEN-ZOLDER
PZ LANAKEN/MAASMECHELEN



CRIMINALITE ENREGISTREE : ZONE DE POLICE vs TYPOLOGIE

PZ LOMMEL
PZ NINOVE
PZ SCHELDEWAAS
PZ VOER EN DIJLE
PZ WETTEREN LAARNE WICHELEN
SAMSOM
VOORKEMPEN
ZONE BASSE MEUSE
ZONE DE POLICE DES 3 VALLEES
ZONE DES ARCHES
ZONE HAUTE-MEUSE
ZONE OUEST BRABANT WALLON
ZOTTEGEM HERZELE StLHOUTEM
ZP BERNISSART/PERUWELZ
ZP BINCHE-ANDERLUES-LERMES
ZP HAUTE SENNE



CRIMINALITE ENREGISTREE : ZONE DE POLICE vs TYPOLOGIE

Typologie de la zone: Catégorie 4

Figure criminelle/phénomène	Niveau	% 2021 - 2022	% 2022 - 2023	% 2023 - 2024
Vol de voiture	ZONE DE POLICE	30,8%	17,6%	25,0%
	TYPOLOGIE	16,7%	2,7%	3,1%
Vol de moto	ZONE DE POLICE	0,0%	-100,0%	/
	TYPOLOGIE	30,1%	-6,7%	0,0%
Carjacking	ZONE DE POLICE	/	/	/
	TYPOLOGIE	-28,1%	60,9%	-18,9%
Homejacking	ZONE DE POLICE	-100,0%	/	/
	TYPOLOGIE	0,0%	30,0%	23,1%
Vol dans les garages	ZONE DE POLICE	-100,0%	/	/
	TYPOLOGIE	14,3%	-10,9%	-42,1%
Vol de vélomoteur	ZONE DE POLICE	125,0%	33,3%	-8,3%
	TYPOLOGIE	32,4%	14,2%	-5,6%
Vol de vélo	ZONE DE POLICE	10,3%	7,5%	-22,5%
	TYPOLOGIE	16,2%	-2,6%	-15,3%
Cambriolage dans habitation	ZONE DE POLICE	12,2%	-7,5%	25,0%
	TYPOLOGIE	33,4%	-7,3%	6,6%
Cambriolage ds entreprise ou commerce	ZONE DE POLICE	-12,5%	46,4%	-31,7%
	TYPOLOGIE	2,5%	2,2%	-10,3%
Cambriolage ds service public ou bâtiment administ	ZONE DE POLICE	-57,9%	275,0%	-73,3%
	TYPOLOGIE	-2,3%	5,7%	-1,8%
Vol au bélier	ZONE DE POLICE	/	/	-100,0%
	TYPOLOGIE	0,0%	80,0%	55,6%



CRIMINALITE ENREGISTREE : ZONE DE POLICE vs TYPOLOGIE

Figure criminelle/phénomène	Niveau	% 2021 - 2022	% 2022 - 2023	% 2023 - 2024
Cambriolage dans bâtiment (total)	ZONE DE POLICE	0,5%	13,1%	-0,5%
	TYPOLOGIE	26,7%	-5,5%	3,9%
Vol à main armée	ZONE DE POLICE	-33,3%	125,0%	-55,6%
	TYPOLOGIE	4,1%	1,8%	-12,8%
Vol avec violence sans arme	ZONE DE POLICE	15,6%	32,4%	-24,5%
	TYPOLOGIE	25,1%	3,0%	-0,3%
Vol dans ou sur un véhicule	ZONE DE POLICE	0,0%	-6,6%	2,4%
	TYPOLOGIE	5,9%	-1,8%	2,5%
Sacjacking dans une voiture	ZONE DE POLICE	/	/	/
	TYPOLOGIE	0,0%	-100,0%	/
Vol d'armes et explosifs	ZONE DE POLICE	-40,0%	-33,3%	150,0%
	TYPOLOGIE	0,0%	4,0%	8,7%
Steaming	ZONE DE POLICE	-100,0%	/	/
	TYPOLOGIE	42,9%	-30,0%	0,0%
Arrachage de sac à main	ZONE DE POLICE	/	/	-100,0%
	TYPOLOGIE	106,7%	-16,1%	-19,2%
Vol à l'arraché	ZONE DE POLICE	30,0%	23,1%	-62,5%
	TYPOLOGIE	87,3%	-28,7%	5,7%
Vol à la tire	ZONE DE POLICE	0,0%	-6,7%	-50,0%
	TYPOLOGIE	65,5%	-7,5%	-20,6%
Vol à l'étalage	ZONE DE POLICE	27,7%	61,7%	-5,7%
	TYPOLOGIE	23,2%	4,6%	2,9%
Vol par ruse	ZONE DE POLICE	-35,7%	-22,2%	-57,1%
	TYPOLOGIE	14,8%	0,4%	-12,1%



CRIMINALITE ENREGISTREE : ZONE DE POLICE vs TYPOLOGIE

Figure criminelle/phénomène	Niveau	% 2021 - 2022	% 2022 - 2023	% 2023 - 2024
Vol de métaux	ZONE DE POLICE	37,5%	-27,3%	-12,5%
	TYPLOGIE	62,3%	-20,0%	-1,3%
Vol sur les chantiers	ZONE DE POLICE	188,9%	-50,0%	-61,5%
	TYPLOGIE	28,4%	-14,9%	-19,9%
Home-invasion	ZONE DE POLICE	/	0,0%	-100,0%
	TYPLOGIE	-12,5%	-14,3%	58,3%
Vol d'animaux	ZONE DE POLICE	-33,3%	150,0%	-80,0%
	TYPLOGIE	-10,3%	16,4%	-2,1%
Vol de cargaison	ZONE DE POLICE	/	0,0%	-100,0%
	TYPLOGIE	12,7%	26,8%	18,7%
Fraude de cartes de paiements	ZONE DE POLICE	183,3%	-35,3%	4,5%
	TYPLOGIE	46,8%	-4,2%	-0,1%
Phishing	ZONE DE POLICE	12,3%	-76,7%	88,2%
	TYPLOGIE	2,8%	-4,6%	16,9%
Ransomware	ZONE DE POLICE	/	-75,0%	-100,0%
	TYPLOGIE	-13,3%	23,1%	-32,8%
Shouldersurfing	ZONE DE POLICE	/	-100,0%	/
	TYPLOGIE	3,1%	19,4%	-47,5%
Skimming	ZONE DE POLICE	-100,0%	/	-100,0%
	TYPLOGIE	151,6%	29,5%	-38,6%
Violence contre les métiers d'intérêt général	ZONE DE POLICE	-9,1%	20,0%	0,0%
	TYPLOGIE	15,9%	-5,1%	7,7%
Viol collectif	ZONE DE POLICE	/	0,0%	0,0%
	TYPLOGIE	12,0%	-3,6%	0,0%



CRIMINALITE ENREGISTREE : ZONE DE POLICE vs TYPOLOGIE

Figure criminelle/phénomène	Niveau	% 2021 - 2022	% 2022 - 2023	% 2023 - 2024
Graffiti	ZONE DE POLICE	100,0%	-50,0%	0,0%
	TYPLOGIE	48,6%	-14,2%	-1,1%
Dégradation de voiture	ZONE DE POLICE	6,9%	-4,0%	-10,9%
	TYPLOGIE	2,5%	1,6%	-2,7%
Rixe au couteau	ZONE DE POLICE	-33,3%	100,0%	-75,0%
	TYPLOGIE	9,8%	-13,0%	-4,7%
VIF: physique, dans le couple	ZONE DE POLICE	9,0%	11,0%	5,8%
	TYPLOGIE	9,8%	2,8%	2,1%
VIF: physique, envers des descendants	ZONE DE POLICE	-7,1%	15,4%	13,3%
	TYPLOGIE	5,4%	13,2%	5,4%
VIF: physique, envers d'autres membres	ZONE DE POLICE	-13,0%	40,0%	17,9%
	TYPLOGIE	0,4%	7,5%	1,7%
VIF: sexuelle, dans le couple	ZONE DE POLICE	0,0%	-100,0%	/
	TYPLOGIE	14,9%	9,3%	-11,9%
VIF: sexuelle, envers des descendants	ZONE DE POLICE	-100,0%	/	/
	TYPLOGIE	-58,3%	-72,9%	21,1%
VIF: sexuelle, envers d'autres membres	ZONE DE POLICE	/	-100,0%	/
	TYPLOGIE	-14,3%	41,7%	-17,6%
VIF: psychique, dans le couple	ZONE DE POLICE	-39,2%	-1,0%	-4,0%
	TYPLOGIE	-0,9%	-5,1%	-0,9%
VIF: psychique, envers des descendants	ZONE DE POLICE	-100,0%	/	300,0%
	TYPLOGIE	8,6%	-10,8%	5,9%
VIF: psychique, envers d'autres membres	ZONE DE POLICE	/	33,3%	25,0%
	TYPLOGIE	9,8%	16,1%	-6,5%



CRIMINALITE ENREGISTREE : ZONE DE POLICE vs TYPOLOGIE

Figure criminelle/phénomène	Niveau	% 2021 - 2022	% 2022 - 2023	% 2023 - 2024
VIF: économique, dans le couple	ZONE DE POLICE	-10,0%	-33,3%	-16,7%
	TYPLOGIE	4,4%	-1,7%	-0,9%
VIF: économique, envers des descendants	ZONE DE POLICE	/	/	/
	TYPLOGIE	-31,4%	-5,7%	54,5%
VIF: économique, envers d'autres membres	ZONE DE POLICE	90,0%	-47,4%	30,0%
	TYPLOGIE	20,1%	-5,7%	5,5%
Dopage humain	ZONE DE POLICE	-33,3%	250,0%	-71,4%
	TYPLOGIE	-18,8%	-21,7%	11,1%
Engraissement illégal	ZONE DE POLICE	/	/	/
	TYPLOGIE	-11,1%	-62,5%	0,0%
Vente de cocaïne	ZONE DE POLICE	-20,0%	75,0%	-28,6%
	TYPLOGIE	13,6%	13,0%	-17,2%
Import-export de cocaïne	ZONE DE POLICE	/	/	0,0%
	TYPLOGIE	25,0%	-18,6%	-19,3%
Production de drogues synthétiques	ZONE DE POLICE	100,0%	-100,0%	/
	TYPLOGIE	-31,3%	-22,7%	5,9%
Import-export de drogues synthétiques	ZONE DE POLICE	/	/	/
	TYPLOGIE	47,4%	21,4%	-23,5%
Vente de drogues synthétiques	ZONE DE POLICE	-75,0%	200,0%	100,0%
	TYPLOGIE	14,4%	10,9%	-0,9%
Production de cannabis (culture)	ZONE DE POLICE	-57,1%	-33,3%	0,0%
	TYPLOGIE	-3,8%	-31,3%	-9,1%
Import-export de cannabis en grande quantité	ZONE DE POLICE	0,0%	0,0%	100,0%
	TYPLOGIE	33,3%	0,0%	25,0%



CRIMINALITE ENREGISTREE : ZONE DE POLICE vs TYPOLOGIE

Figure criminelle/phénomène	Niveau	% 2021 - 2022	% 2022 - 2023	% 2023 - 2024
Vente de cannabis en grande quantité	ZONE DE POLICE	0,0%	200,0%	-66,7%
	TYPOLOGIE	26,1%	0,0%	-31,0%
Import-export d'héroïne	ZONE DE POLICE	/	-100,0%	/
	TYPOLOGIE	110,0%	19,0%	-56,0%
Vente-traffic d'héroïne	ZONE DE POLICE	50,0%	33,3%	125,0%
	TYPOLOGIE	2,5%	-4,9%	-18,2%
Commerce et production d'arme à feu et mun.	ZONE DE POLICE	/	-100,0%	/
	TYPOLOGIE	-37,1%	2,6%	27,5%
Commerce et production d'arme non à feu	ZONE DE POLICE	/	/	/
	TYPOLOGIE	60,0%	-50,0%	175,0%
TEH - exploitation économique	ZONE DE POLICE	-57,1%	0,0%	-100,0%
	TYPOLOGIE	-4,8%	-10,0%	-11,1%
TEH - exploitation sexuelle	ZONE DE POLICE	-100,0%	/	-40,0%
	TYPOLOGIE	-17,5%	84,8%	17,2%
Violence physique (transport public)	ZONE DE POLICE	-20,0%	-50,0%	250,0%
	TYPOLOGIE	25,2%	3,0%	12,3%
Violence physique (voie publique)	ZONE DE POLICE	-15,2%	32,1%	-18,4%
	TYPOLOGIE	7,4%	6,2%	4,0%
Violence physique (autre endroit public)	ZONE DE POLICE	50,0%	44,4%	-53,8%
	TYPOLOGIE	8,0%	14,8%	-11,7%
Violence physique (endroit accessible au public)	ZONE DE POLICE	45,7%	9,8%	-25,0%
	TYPOLOGIE	42,6%	5,6%	-4,4%
Violence sexuelle (transport public)	ZONE DE POLICE	0,0%	-100,0%	/
	TYPOLOGIE	-6,3%	16,7%	12,9%



CRIMINALITE ENREGISTREE : ZONE DE POLICE vs TYPOLOGIE

Figure criminelle/phénomène	Niveau	% 2021 - 2022	% 2022 - 2023	% 2023 - 2024
Violence sexuelle (voie publique)	ZONE DE POLICE	-38,5%	-87,5%	600,0%
	TYPOLOGIE	6,2%	0,6%	6,5%
Violence sexuelle (autre endroit public)	ZONE DE POLICE	-80,0%	-100,0%	/
	TYPOLOGIE	-15,1%	7,6%	3,5%
Violence sexuelle (endroit accessible au public)	ZONE DE POLICE	10,0%	-36,4%	28,6%
	TYPOLOGIE	31,3%	-9,9%	-1,4%
Violence psychique (transport public)	ZONE DE POLICE	100,0%	-50,0%	-33,3%
	TYPOLOGIE	1,2%	29,3%	3,3%
Violence psychique (voie publique)	ZONE DE POLICE	47,7%	-9,2%	-11,9%
	TYPOLOGIE	6,8%	7,8%	3,1%
Violence psychique (autre endroit public)	ZONE DE POLICE	-80,0%	100,0%	300,0%
	TYPOLOGIE	-0,4%	14,9%	2,9%
Violence psychique (endroit accessible au public)	ZONE DE POLICE	-11,4%	3,2%	-15,6%
	TYPOLOGIE	11,7%	2,8%	8,3%
Vol à main armée (transport public)	ZONE DE POLICE	/	/	/
	TYPOLOGIE	75,0%	71,4%	-50,0%
Vol à main armée (voie publique)	ZONE DE POLICE	50,0%	66,7%	-80,0%
	TYPOLOGIE	14,9%	10,4%	-12,9%
Vol à main armée (autre endroit public)	ZONE DE POLICE	/	/	/
	TYPOLOGIE	-42,9%	0,0%	25,0%
Vol à main armée (endroit accessible au public)	ZONE DE POLICE	-100,0%	/	-100,0%
	TYPOLOGIE	-7,1%	-4,4%	-29,9%
Vol avec violence sans arme (transport public)	ZONE DE POLICE	/	-100,0%	/
	TYPOLOGIE	31,8%	27,6%	10,8%



CRIMINALITE ENREGISTREE : ZONE DE POLICE vs TYPOLOGIE

Figure criminelle/phénomène	Niveau	% 2021 - 2022	% 2022 - 2023	% 2023 - 2024
Vol avec violence sans arme (voie publique)	ZONE DE POLICE	0,0%	450,0%	-27,3%
	TYPLOGIE	12,0%	-3,0%	25,8%
Vol avec violence sans arme (autre endroit public)	ZONE DE POLICE	-100,0%	/	0,0%
	TYPLOGIE	6,7%	9,4%	-17,1%
Vol avec violence sans arme (endr. acces. au pub.)	ZONE DE POLICE	100,0%	25,0%	-50,0%
	TYPLOGIE	38,4%	7,0%	-12,8%
Faux policiers	ZONE DE POLICE	/	/	-100,0%
	TYPLOGIE	-21,4%	86,4%	46,3%
Terrorisme, extrémisme et radicalisme	ZONE DE POLICE	/	/	/
	TYPLOGIE	-16,3%	11,1%	37,5%
Cyberharcèlement	ZONE DE POLICE	46,2%	-15,8%	-12,5%
	TYPLOGIE	0,0%	7,5%	6,1%
Fraude à l'identité	ZONE DE POLICE	-10,2%	-18,2%	2,8%
	TYPLOGIE	4,2%	6,0%	-4,3%

STATISTIQUES POLICIERES DE CRIMINALITE

LIEU DE PERPETRATION: ZONE DE POLICE

MIRA

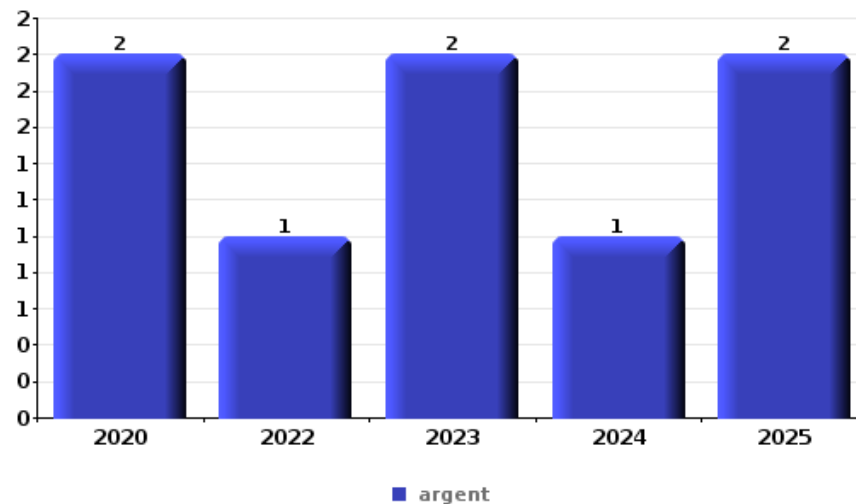
PARTIE VI : OBJETS ET MOYENS DE TRANSPORT



MIRA

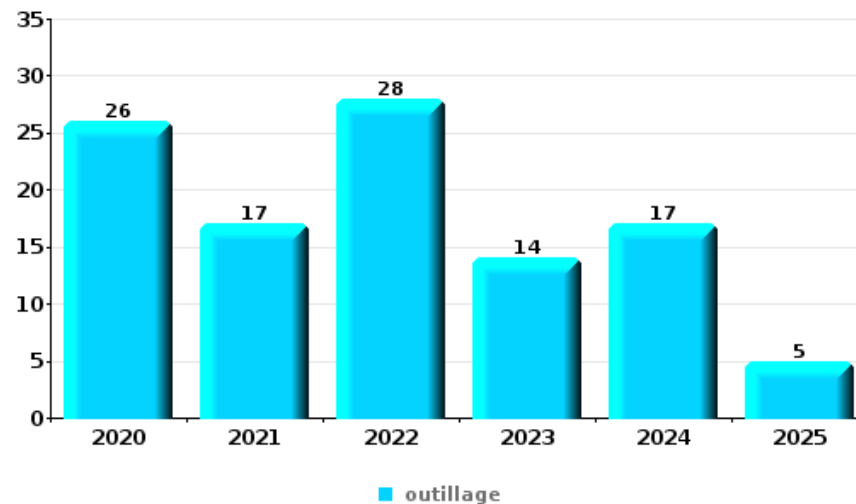
Vol à main armée

Top 5 Objets volés (sbd nombre de faits)		2020	2021	2022	2023	2024	2025
1	argent	2		1	2	1	2
2	portefeuille	2			1	2	1
3	GSM et accessoires		1		2	1	1
4	carte d'identité / passeport		1		2	1	
4	clé	1		1	1		1



Vol dans ou sur un véhicule

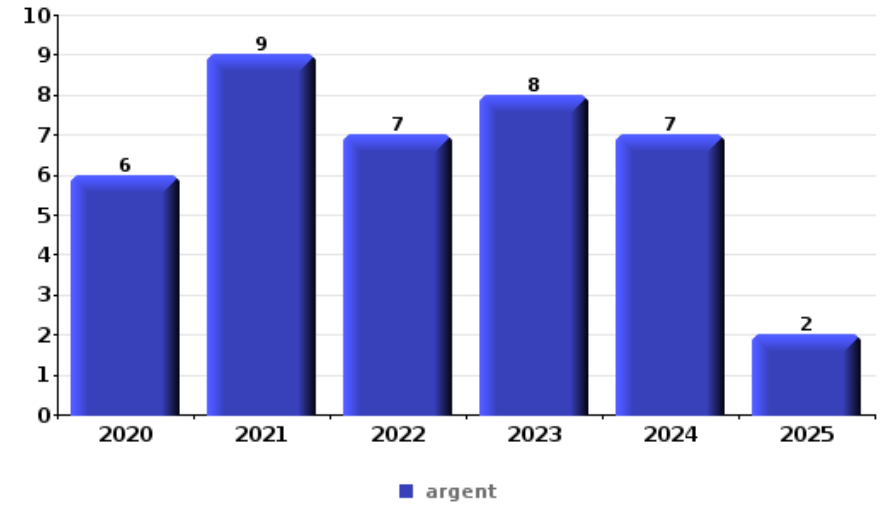
Top 5 Objets volés (sbd nombre de faits)		2020	2021	2022	2023	2024	2025
1	outillage	26	17	28	14	17	5
2	argent	10	14	17	13	20	3
3	carte d'identité / passeport	5	16	8	11	10	3
4	permis de conduire	7	13	7	9	13	2
5	carte bancaire / carte de crédit	2	15	4	13	14	1





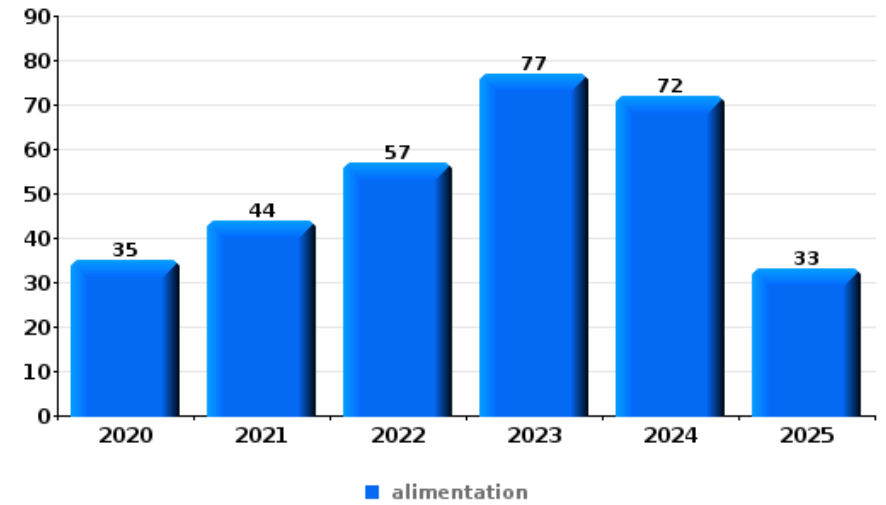
Cambrassage ds entreprise ou commerce

Top 5 Objets volés (sbd nombre de faits)		2020	2021	2022	2023	2024	2025
1	argent	6	9	7	8	7	2
2	outillage	2	1	2	3	7	
3	ordinateur et accessoires	2	1	7	3		1
4	alimentation	1	1	2	1	2	1
5	coffre-fort / coffret (argent) / caisse	3	1	1	1	1	
5	GSM et accessoires	1	1	2		1	2
5	multimédia	2			2	2	1
5	tabac		1	2	1	1	2



Vol à l'étalage

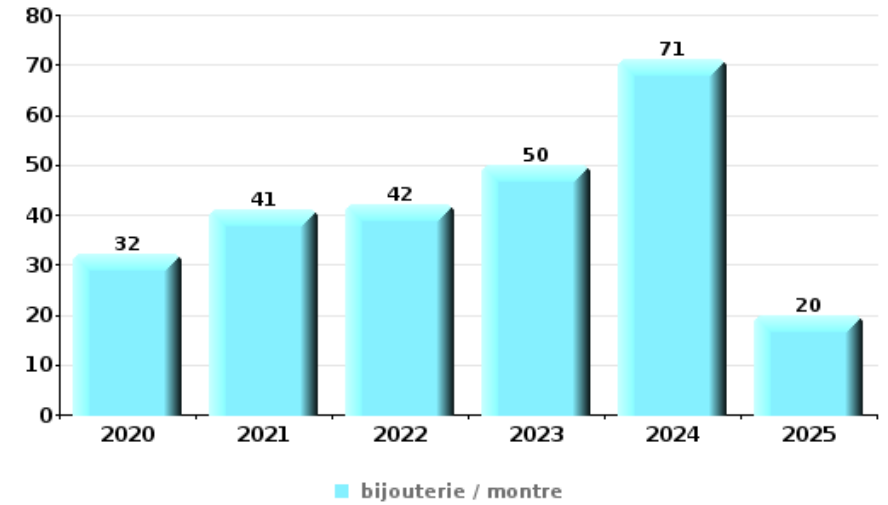
Top 5 Objets volés (sbd nombre de faits)		2020	2021	2022	2023	2024	2025
1	alimentation	35	44	57	77	72	33
2	tabac	8	7	19	53	47	2
3	parfum / produit de beauté	7	8	13	16	34	10
4	vêtement	12	5	9	12	12	7
5	multimédia	6	6	6	11	6	4





Cambrilage dans habitation

Top 5 Objets volés (sbd nombre de faits)		2020	2021	2022	2023	2024	2025
1	bijouterie / montre	32	41	42	50	71	20
2	argent	23	37	37	25	41	15
3	vêtement	9	7	14	8	10	3
4	ordinateur et accessoires	14	5	4	7	9	3
5	multimédia	11	5	5	5	9	6



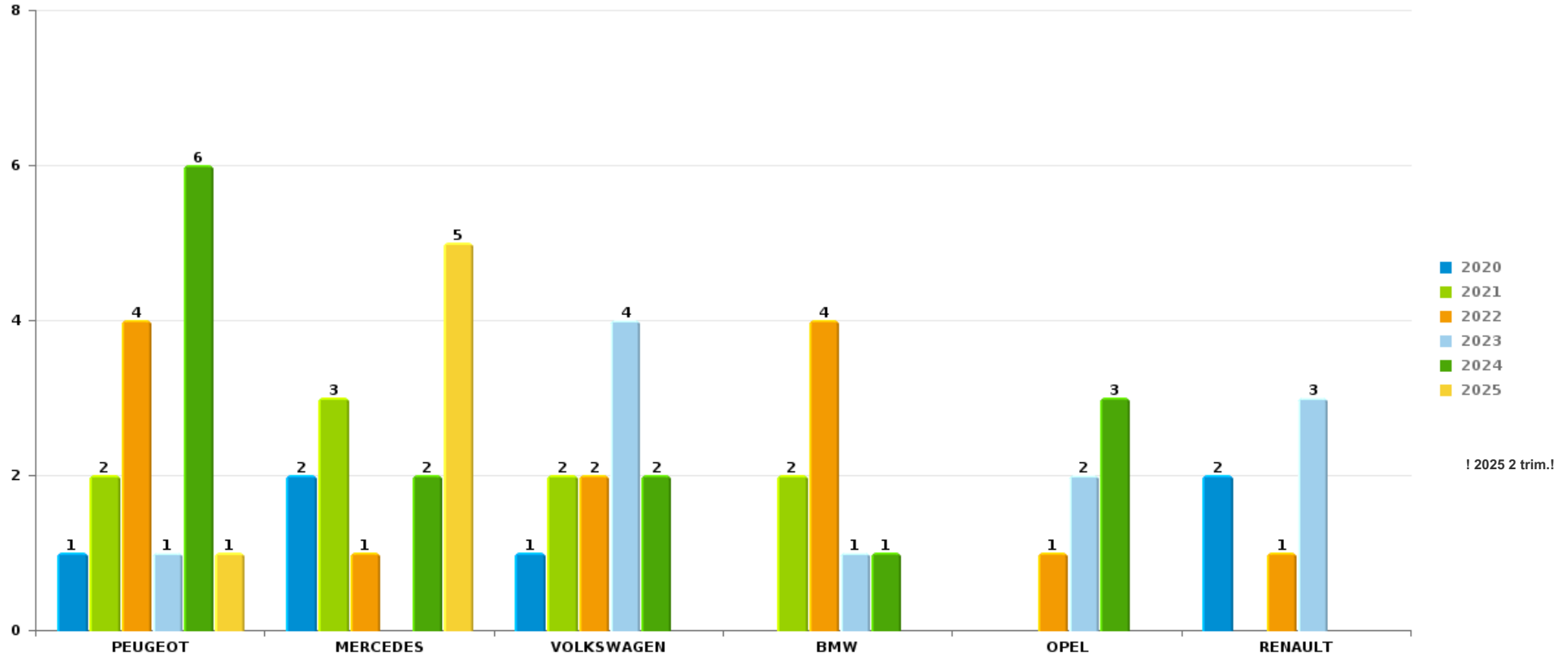
Remarque: en ce qui concerne les objets, aucun total n'est reproduit étant donné que plusieurs objets peuvent avoir été volés lors d'un même fait.



MIRA

Vol de voiture

Nombre de voitures volées par marque (Top 5)



STATISTIQUES POLICIERES DE CRIMINALITE

LIEU DE PERPETRATION: ZONE DE POLICE

MIRA

PARTIE VII : SUSPECTS



Partie 1: Niveau FAITS (comptage du nombre de faits pour lesquels un certain type de suspect est impliqué)

1.1. Nombre d'infractions selon le sexe des suspects identifiés (par catégorie principale)

Étant donné que, tant un suspect identifié masculin qu'un suspect identifié féminin peuvent être impliqués lors d'un même fait, il est possible que la somme des colonnes «Hommes» et «Femmes» soit supérieure à la valeur de la colonne «Total...» (voir également la note méthodologique)

MIRA

2025

Catégorie principale / Sexe	Nombre total de faits avec au moins 1 suspect	Hommes	%	Femmes	%
Drogues	123	113	91,9%	15	12,2%
Vol et extorsion	70	57	81,4%	15	21,4%
Infr. contre l'intégrité physique	60	54	90,0%	9	15,0%
Infr. contre la sécurité publique	27	25	92,6%	5	18,5%
Fraude	26	19	73,1%	10	38,5%
Loi du football	28	28	100,0%	1	3,6%
Armes et explosifs	22	21	95,5%	1	4,5%
Dégradation de la propriété	22	21	95,5%	1	4,5%
Ivresse et alcool	22	15	68,2%	7	31,8%
Législation sur les étrangers	22	14	63,6%	8	36,4%
Infr. contre autres valeurs morales et sentiments	20	17	85,0%	4	20,0%
Infr. contre les mœurs	14	14	100,0%	1	7,1%
Registre de population	14	12	85,7%	3	21,4%
Infr. contre l'autorité publique	13	11	84,6%	2	15,4%
Criminalité informatique	11	11	100,0%	1	9,1%
Environnement	6	5	83,3%	2	33,3%

CRIMINALITE ENREGISTREE: SUSPECTS



Catégorie principale / Sexe	Nombre total de faits avec au moins 1 suspect	Hommes	%	Femmes	%
Code pénal social	3	3	100,0%	1	33,3%
Infr. contre la foi publique	4	4	100,0%		
Protection de la jeunesse	3	2	66,7%	1	33,3%
Protection des revenus publics	3	3	100,0%		
Hormones et dopage	2	2	100,0%		
Infr. contre la famille	2			2	100,0%
Traite des êtres humains	2	2	100,0%		
Travail	1	1	100,0%	1	100,0%
Carte d'identité	1	1	100,0%		
Protection de la personne	1	1	100,0%		
Total	522	456	87,4 %	90	17,2 %



1.2. Nombre d'infractions selon le sexe des suspects identifiés (par figure criminelle)

Étant donné que, tant un suspect identifié masculin qu'un suspect identifié féminin peuvent être impliqués lors d'un même fait, il est possible que la somme des colonnes «Hommes» et «Femmes» soit supérieure à la valeur de la colonne «Total...» (voir également la note méthodologique)

MIRA

2025

FC Vol moyen de transport

Figure criminelle / Sexe	Nombre total de faits avec au moins 1 suspect identifié	Hommes	%
Vol de voiture	1	1	100,0%
Vol de moto	1	1	100,0%
Vol de vélomoteur	1	1	100,0%
Vol de vélo	7	7	100,0%
Total	PA	PA	PA

FC Cambriolage

Figure criminelle / Sexe	Nombre total de faits avec au moins 1 suspect identifié	Hommes	%	Femmes	%
Cambriolage dans habitation	5	2	40,0%	3	60,0%
Cambriolage ds entreprise ou commerce	2	2	100,0%		
Cambriolage dans bâtiment (total)	7	4	57,1%	3	42,9%
Total	PA	PA	PA	PA	PA

CRIMINALITE ENREGISTREE: SUSPECTS



FC Vol autre

Figure criminelle / Sexe	Nombre total de faits avec au moins 1 suspect identifié	Hommes	%	Femmes	%
Vol à main armée	2	2	100,0%		
Vol avec violence sans arme	1	1	100,0%		
Vol dans ou sur un véhicule	3	3	100,0%		
Vol à l'étalage	35	29	82,9%	7	20,0%
Total	PA	PA	PA	PA	PA

Criminalité ICT

Figure criminelle / Sexe	Nombre total de faits avec au moins 1 suspect identifié	Hommes	%
Fraude de cartes de paiements	2	2	100,0%
Total	PA	PA	PA

FC Autre

Figure criminelle / Sexe	Nombre total de faits avec au moins 1 suspect identifié	Hommes	%	Femmes	%
Violence contre les métiers d'intérêt général	2	1	50,0%	1	50,0%
Graffiti	4	4	100,0%		
Dégradation de voiture	5	4	80,0%	1	20,0%
Total	PA	PA	PA	PA	PA

CRIMINALITE ENREGISTREE: SUSPECTS



PH Violence intrafamiliale (VIF)

Figure criminelle / Sexe	Nombre total de faits avec au moins 1 suspect identifié	Hommes	%	Femmes	%
VIF: physique, dans le couple	20	20	100,0%	3	15,0%
VIF: physique, envers des descendants	1			1	100,0%
VIF: physique, envers d'autres membres	5	3	60,0%	2	40,0%
VIF: sexuelle, dans le couple	1	1	100,0%		
VIF: psychique, dans le couple	6	4	66,7%	2	33,3%
VIF: psychique, envers des descendants	1			1	100,0%
VIF: économique, dans le couple	1	1	100,0%		
VIF: économique, envers d'autres membres	1	1	100,0%		
Total	PA	PA	PA	PA	PA

PH Hormones et dopage

Figure criminelle / Sexe	Nombre total de faits avec au moins 1 suspect identifié	Hommes	%
Dopage humain	2	2	100,0%
Total	PA	PA	PA

PH Drogues

Figure criminelle / Sexe	Nombre total de faits avec au moins 1 suspect identifié	Hommes	%	Femmes	%
Vente de cocaïne	5	5	100,0%	1	20,0%
Vente de drogues synthétiques	4	4	100,0%	1	25,0%
Production de cannabis (culture)	2	2	100,0%		
Vente-traffic d'héroïne	4	4	100,0%	2	50,0%
Total	PA	PA	PA	PA	PA

CRIMINALITE ENREGISTREE: SUSPECTS



PH Traite des êtres humains

Figure criminelle / Sexe	Nombre total de faits avec au moins 1 suspect identifié	Hommes	%
TEH - exploitation sexuelle	3	3	100,0%
Total	PA	PA	PA

PH Violence dans l'espace public

Figure criminelle / Sexe	Nombre total de faits avec au moins 1 suspect identifié	Hommes	%	Femmes	%
Violence physique (transport public)	2	1	50,0%	1	50,0%
Violence physique (voie publique)	17	14	82,4%	3	17,6%
Violence physique (autre endroit public)	3	3	100,0%		
Violence physique (endroit accessible au public)	6	5	83,3%	1	16,7%
Violence psychique (transport public)	1	1	100,0%		
Violence psychique (voie publique)	7	6	85,7%	1	14,3%
Violence psychique (endroit accessible au public)	3	3	100,0%		
Vol à main armée (endroit accessible au public)	2	2	100,0%		
Vol avec violence sans arme (autre endroit public)	1	1	100,0%		
Total	PA	PA	PA	PA	PA

PH Autre

Figure criminelle / Sexe	Nombre total de faits avec au moins 1 suspect identifié	Hommes	%
Cyberharcèlement	2	2	100,0%
Fraude à l'identité	3	3	100,0%
Total	PA	PA	PA



1.3. Nombre d'infractions selon l'âge des suspects identifiés (par catégorie principale)

Étant donné que, tant un suspect identifié mineur qu'un suspect identifié majeur peuvent être impliqués lors d'un même fait, il est possible que la somme des colonnes «Mineur» et «Majeur» soit supérieure à la valeur de la colonne «Total...» (voir également la note méthodologique)

MIRA

2025

Catégorie principale / Âge	Nombre total de faits avec au moins 1 suspect identifié	Mineur	%	Majeur	%
Drogues	123	6	4,9%	117	95,1%
Vol et extorsion	70	10	14,3%	63	90,0%
Infr. contre l'intégrité physique	60	12	20,0%	50	83,3%
Loi du football	28	2	7,1%	27	96,4%
Infr. contre la sécurité publique	27	6	22,2%	22	81,5%
Fraude	26			26	100,0%
Armes et explosifs	22	1	4,5%	21	95,5%
Dégradation de la propriété	22	1	4,5%	21	95,5%
Ivresse et alcool	22	1	4,5%	21	95,5%
Législation sur les étrangers	22	3	13,6%	19	86,4%
Infr. contre autres valeurs morales et sentiments	20			20	100,0%
Infr. contre les mœurs	14	3	21,4%	11	78,6%
Registre de population	14			14	100,0%
Infr. contre l'autorité publique	13	1	7,7%	12	92,3%
Criminalité informatique	11			11	100,0%
Environnement	6			6	100,0%
Infr. contre la foi publique	4			4	100,0%
Code pénal social	3			3	100,0%
Protection de la jeunesse	3	1	33,3%	2	66,7%
Protection des revenus publics	3			3	100,0%
Hormones et dopage	2			2	100,0%
Infr. contre la famille	2			2	100,0%
Traite des êtres humains	2			2	100,0%
Carte d'identité	1			1	100,0%
Protection de la personne	1			1	100,0%
Travail	1			1	100,0%
Total	522	47	9,0%	482	92,3%





1.4. Nombre d'infractions selon l'âge des suspects identifiés (par figure criminelle)

Étant donné que, tant un suspect identifié mineur qu'un suspect identifié majeur peuvent être impliqués lors d'un même fait, il est possible que la somme des colonnes «Mineur» et «Majeur» soit supérieure à la valeur de la colonne «Total...»
(voir également la note méthodologique)

MIRA

2025

FC Vol moyen de transport

Figure criminelle / Âge	Nombre total de faits avec au moins 1 suspect identifié	Mineur	%	Majeur	%
Vol de voiture	1	1	100,0%	1	100,0%
Vol de moto	1	1	100,0%	1	100,0%
Vol de vélomoteur	1			1	100,0%
Vol de vélo	7	3	42,9%	5	71,4%
Total	PA	PA	PA	PA	PA

FC Cambriolage

Figure criminelle / Âge	Nombre total de faits avec au moins 1 suspect identifié	Mineur	%	Majeur	%
Cambriolage dans habitation	5			5	100,0%
Cambriolage ds entreprise ou commerce	2	2	100,0%	2	100,0%
Cambriolage dans bâtiment (total)	7	2	28,6%	7	100,0%
Total	PA	PA	PA	PA	PA



FC Vol autre

Figure criminelle / Âge	Nombre total de faits avec au moins 1 suspect identifié	Mineur	%	Majeur	%
Vol à main armée	2	1	50,0%	1	50,0%
Vol avec violence sans arme	1	1	100,0%		
Vol dans ou sur un véhicule	3			3	100,0%
Vol à l'étalage	35	3	8,6%	32	91,4%
Total	PA	PA	PA	PA	PA

Criminalité ICT

Figure criminelle / Âge	Nombre total de faits avec au moins 1 suspect identifié	Majeur	%
Fraude de cartes de paiements	2	2	100,0%
Total	PA	PA	PA

FC Autre

Figure criminelle / Âge	Nombre total de faits avec au moins 1 suspect identifié	Majeur	%
Violence contre les métiers d'intérêt général	2	2	100,0%
Graffiti	4	4	100,0%
Dégradation de voiture	5	5	100,0%
Total	PA	PA	PA



PH Violence intrafamiliale (VIF)

Figure criminelle / Âge	Nombre total de faits avec au moins 1 suspect identifié	Mineur	%	Majeur	%
VIF: physique, dans le couple	20			20	100,0%
VIF: physique, envers des descendants	1	1	100,0%		
VIF: physique, envers d'autres membres	5	1	20,0%	4	80,0%
VIF: sexuelle, dans le couple	1			1	100,0%
VIF: psychique, dans le couple	6			6	100,0%
VIF: psychique, envers des descendants	1			1	100,0%
VIF: économique, dans le couple	1			1	100,0%
VIF: économique, envers d'autres membres	1			1	100,0%
Total	PA	PA	PA	PA	PA

PH Hormones et dopage

Figure criminelle / Âge	Nombre total de faits avec au moins 1 suspect identifié	Majeur	%
Dopage humain	2	2	100,0%
Total	PA	PA	PA

PH Drogues

Figure criminelle / Âge	Nombre total de faits avec au moins 1 suspect identifié	Majeur	%
Vente de cocaïne	5	5	100,0%
Vente de drogues synthétiques	4	4	100,0%
Production de cannabis (culture)	2	2	100,0%
Vente-traffic d'héroïne	4	4	100,0%
Total	PA	PA	PA



PH Traite des êtres humains

Figure criminelle / Âge	Nombre total de faits avec au moins 1 suspect identifié	Mineur	%	Majeur	%
TEH - exploitation sexuelle	3	1	33,3%	2	66,7%
Total	PA	PA	PA	PA	PA

PH Violence dans l'espace public

Figure criminelle / Âge	Nombre total de faits avec au moins 1 suspect identifié	Mineur	%	Majeur	%
Violence physique (transport public)	2	1	50,0%	1	50,0%
Violence physique (voie publique)	17	6	35,3%	12	70,6%
Violence physique (autre endroit public)	3			3	100,0%
Violence physique (endroit accessible au public)	6	1	16,7%	5	83,3%
Violence psychique (transport public)	1	1	100,0%		
Violence psychique (voie publique)	7	2	28,6%	5	71,4%
Violence psychique (endroit accessible au public)	3	1	33,3%	2	66,7%
Vol à main armée (endroit accessible au public)	2	1	50,0%	1	50,0%
Vol avec violence sans arme (autre endroit public)	1	1	100,0%		
Total	PA	PA	PA	PA	PA

PH Autre

Figure criminelle / Âge	Nombre total de faits avec au moins 1 suspect identifié	Majeur	%
Cyberharcèlement	2	2	100,0%
Fraude à l'identité	3	3	100,0%
Total	PA	PA	PA



Partie 2: Niveau SUSPECTS-FAIT (comptage du nombre de combinaisons suspect-fait)

2.1. Nombre de suspects-fait selon le sexe des suspects identifiés (TOP 5 des catégories principales)

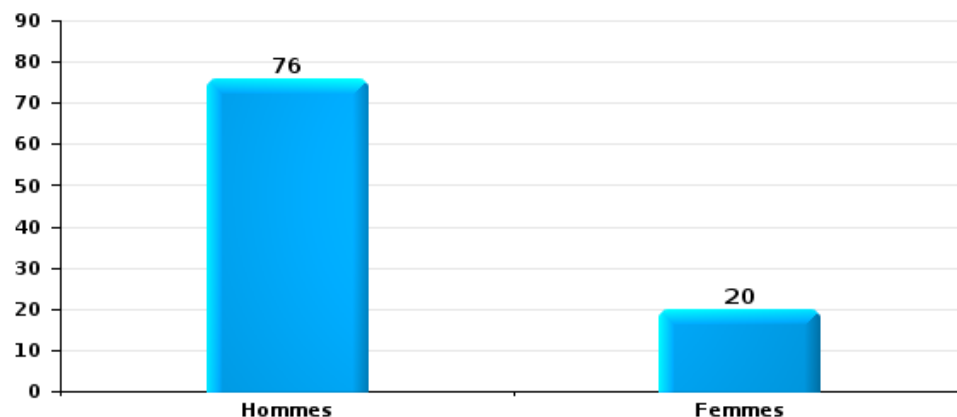
Lorsqu'un même suspect a commis plusieurs faits durant la période considérée, il est aussi comptabilisé plusieurs fois (voir également la note méthodologique)

MIRA

2025

Vol et extorsion

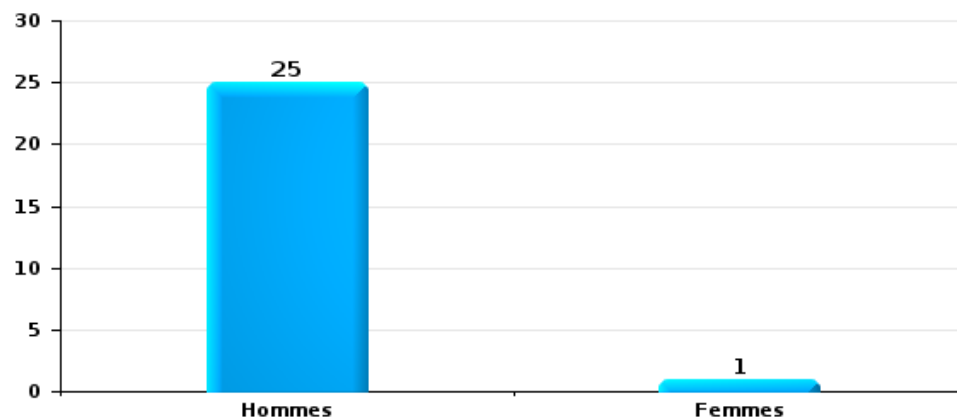
Nombre de suspects-fait selon le sexe





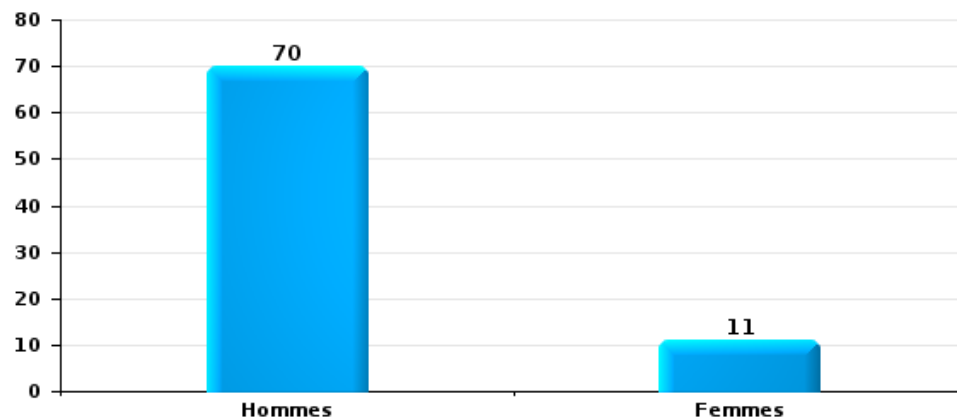
Dégradation de la propriété

Nombre de suspects-fait selon le sexe



Infr. contre l'intégrité physique

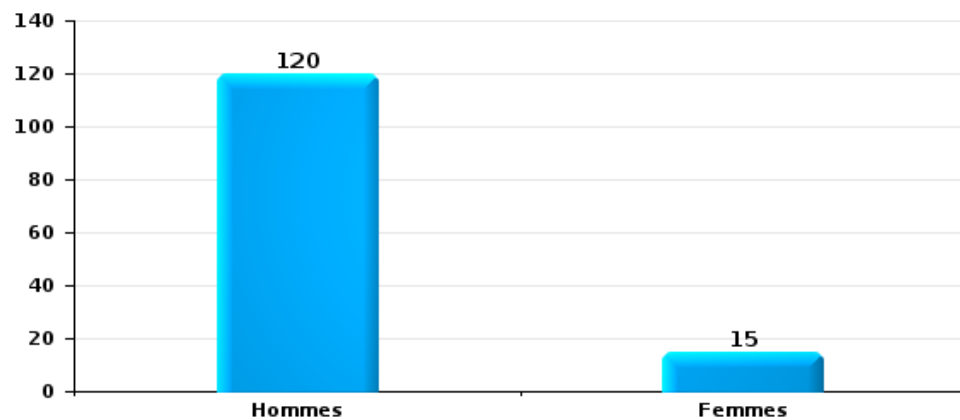
Nombre de suspects-fait selon le sexe





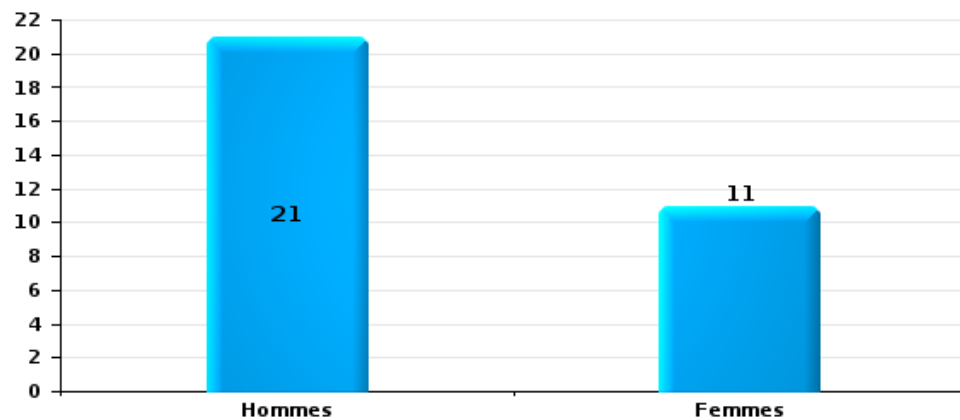
Drogues

Nombre de suspects-fait selon le sexe



Fraude

Nombre de suspects-fait selon le sexe





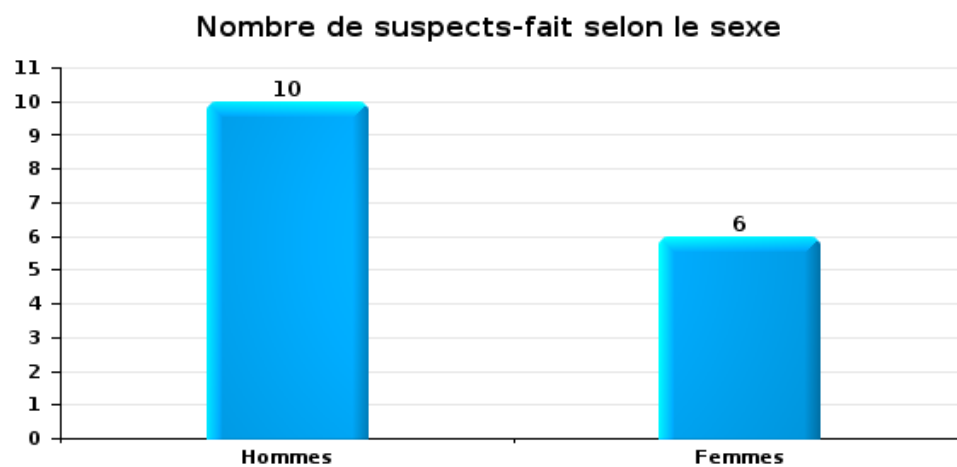
2.2. Nombre de suspects-fait selon le sexe des suspects identifiés (TOP 5 des figures criminelles)

Lorsqu'un même suspect a commis plusieurs faits durant la période considérée, il est aussi comptabilisé plusieurs fois (voir également la note méthodologique)

MIRA

2025

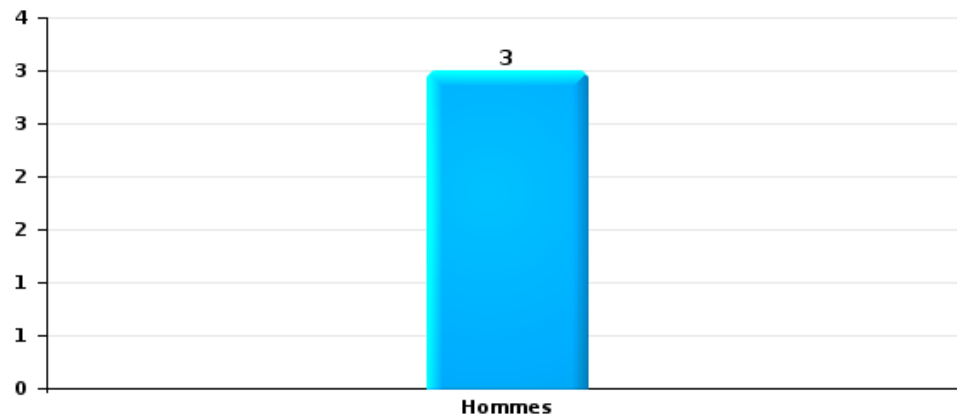
Cambriolage dans bâtiment (total)





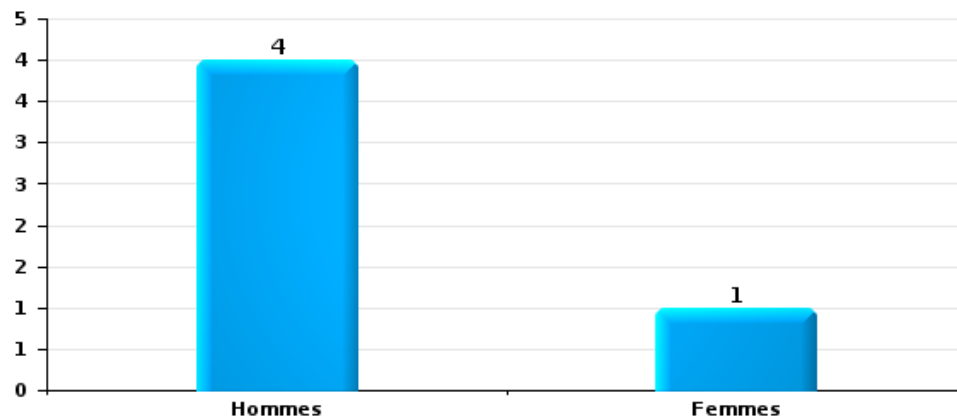
Vol dans ou sur un véhicule

Nombre de suspects-fait selon le sexe



Dégradation de voiture

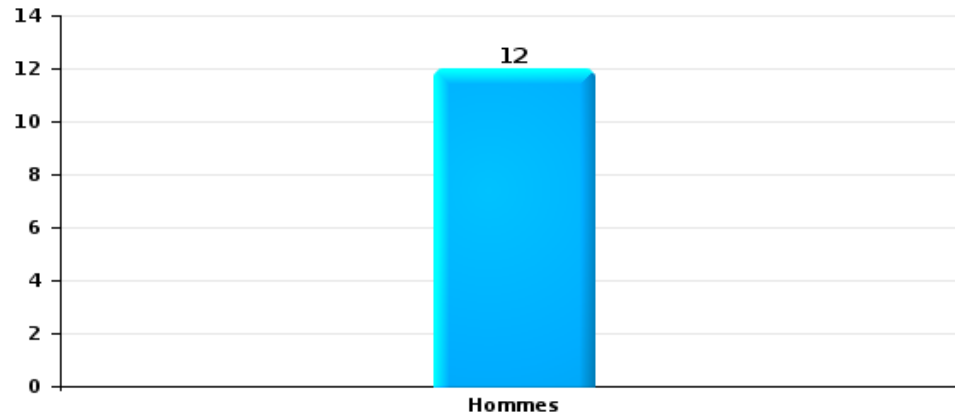
Nombre de suspects-fait selon le sexe





Vol de vélo

Nombre de suspects-fait selon le sexe





2.3. Nombre de suspects-fait selon l'âge des suspects identifiés (TOP 5 des catégories principales)

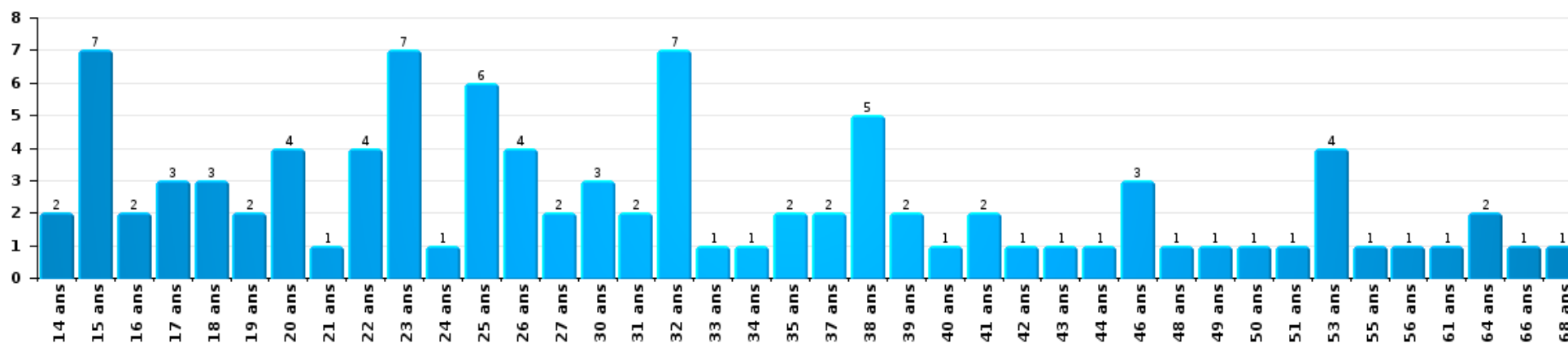
1) Lorsqu'un même suspect a commis plusieurs faits durant la période considérée, il est aussi comptabilisé plusieurs fois, qu'il ait le même âge ou non – 2) Les suspects au-dessous de 14 ans et à partir de 90 ans ne sont pas repris dans le tableau (voir également la note méthodologique)

MIRA

2025

Vol et extorsion

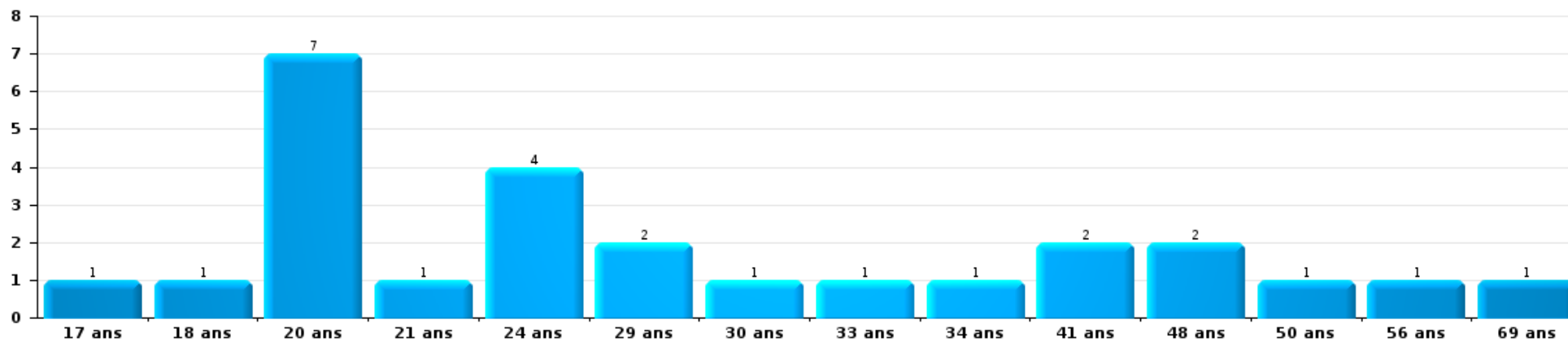
Nombre de suspects-fait par âge (chronologique)





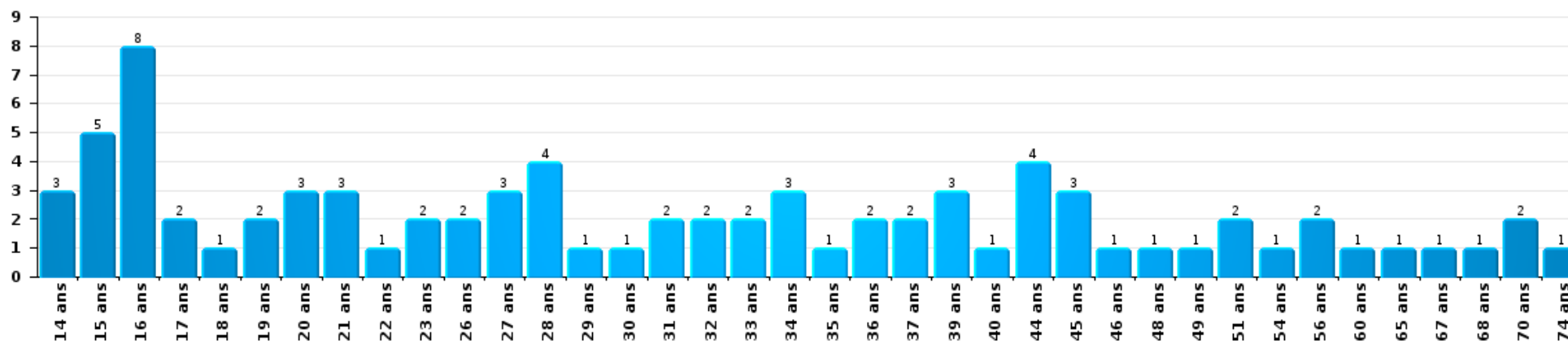
Dégradation de la propriété

Nombre de suspects-fait par âge (chronologique)



Infr. contre l'intégrité physique

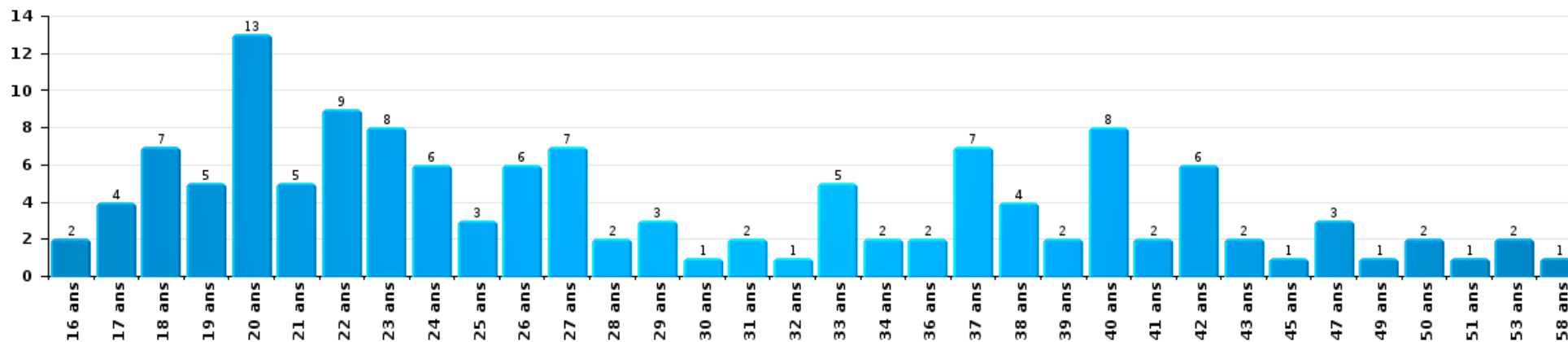
Nombre de suspects-fait par âge (chronologique)





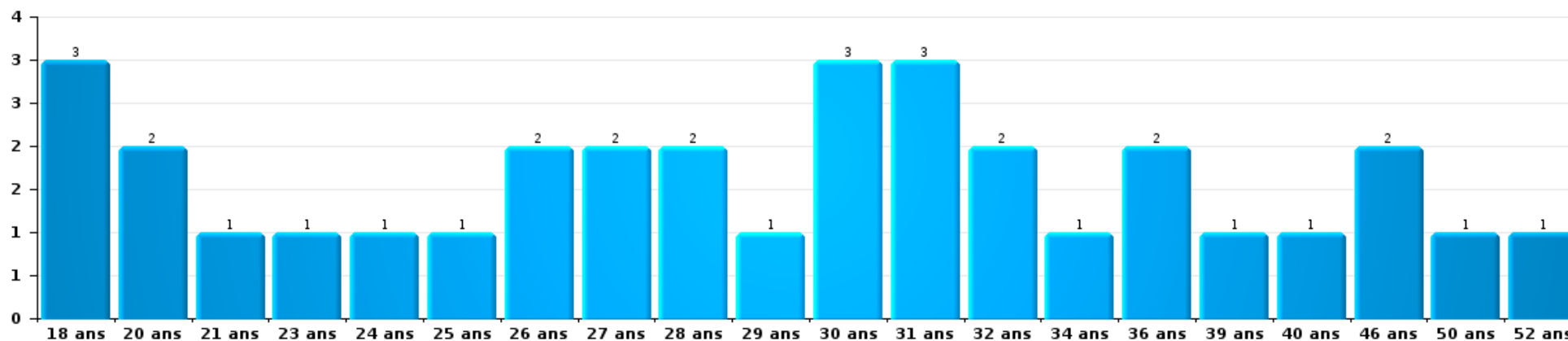
Drogues

Nombre de suspects-fait par âge (chronologique)



Fraude

Nombre de suspects-fait par âge (chronologique)





2.4. Nombre de suspects-fait selon l'âge des suspects identifiés (TOP 5 des figures criminelles)

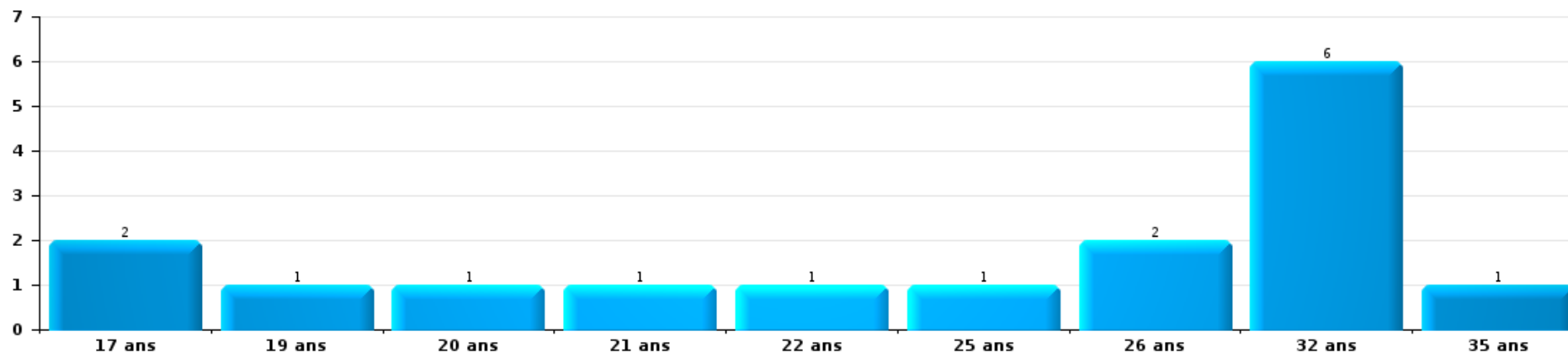
1) Lorsqu'un même suspect a commis plusieurs faits durant la période considérée, il est aussi comptabilisé plusieurs fois, qu'il ait le même âge ou non - 2) Les suspects au-dessous de 14 ans et à partir de 90 ans ne sont pas repris dans le tableau (voir également la note méthodologique)

MIRA

2025

Cambriolage dans bâtiment (total)

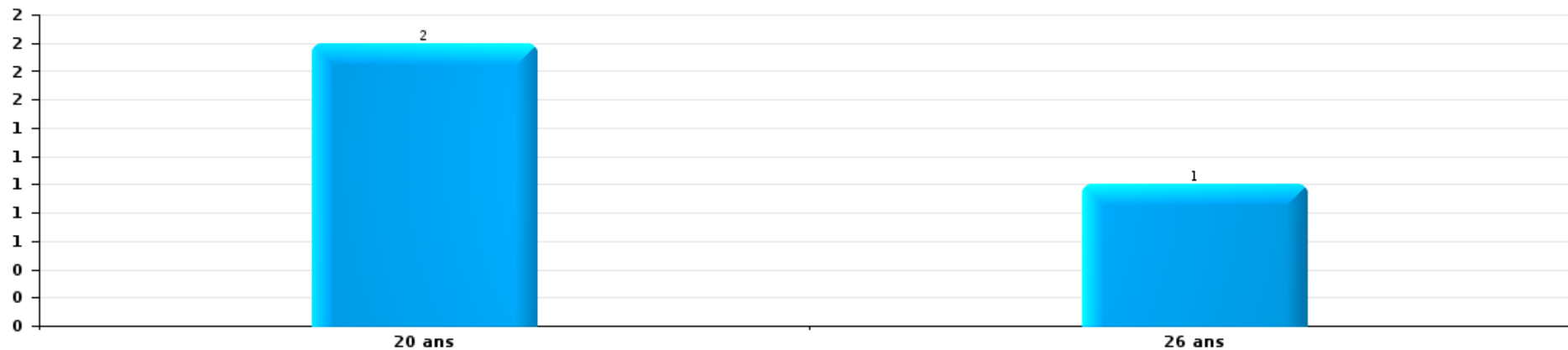
Nombre de suspects-fait par âge (chronologique)





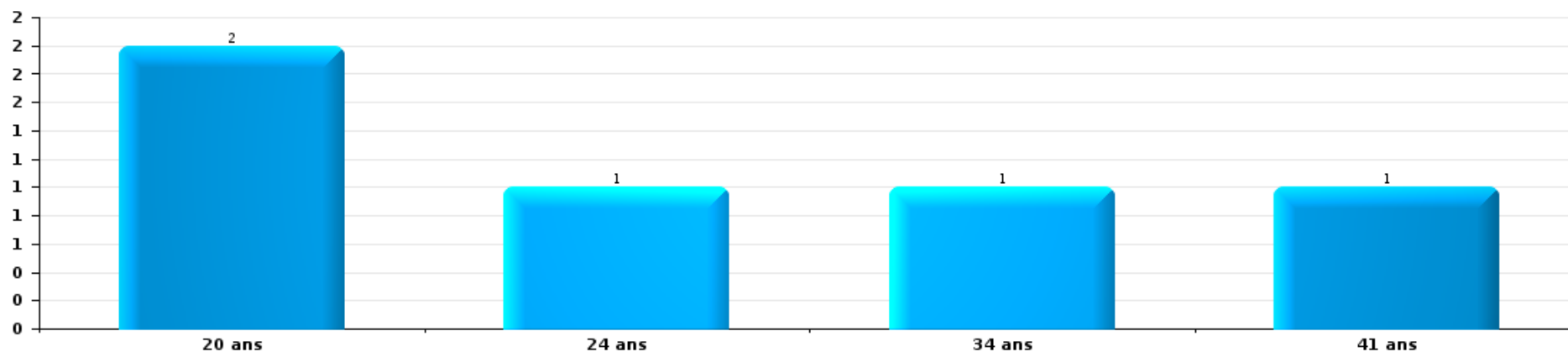
Vol dans ou sur un véhicule

Nombre de suspects-fait par âge (chronologique)



Dégradation de voiture

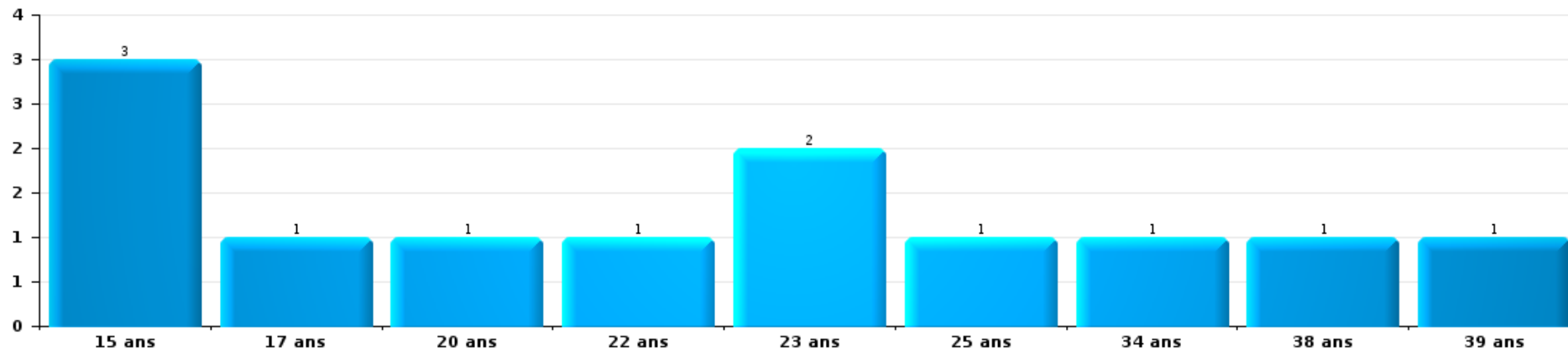
Nombre de suspects-fait par âge (chronologique)





Vol de vélo

Nombre de suspects-fait par âge (chronologique)



STATISTIQUES POLICIERES DE CRIMINALITE

LIEU DE PERPETRATION: ZONE DE POLICE

MIRA

***ANNEXE I: DETAIL PAR CATEGORIE DE DELIT
CODE PENAL***



MIRA

Infraction Code pénal

Infr. contre l'intégrité physique

			2000	2015	2016	2017	2018	2019	2020	2021	2022	2023	2024	2025
Assassinat	Suite à incendie volontaire / explosion	Tent.											1	
	Autres	Acc.				2							1	
		Tent.	1			1					1			1
	Sous-total			1			3				1			3
Meurtre	Infanticide (meurtre)	Tent.							1					
	Non spécifié	Acc.											1	
		Acc.										1		
	Autres	Tent.			1	3	2	4	3	1	3	5	5	1
Sous-total				1	3	2	4	4	4	1	4	5	6	1
Torture et maltraitance	Traitement inhumain	Acc.				2								
	Traitement dégradant	Acc.				1				1				
	Sous-total					3					1			
Coups et/ou blessures vol. en sphère familiale	Entre partenaires ou ex-partenaires	Acc.	19	85	82	88	97	80	95	92	101	111	121	52
	Lors d'un différend familial en général	Acc.	57											
	Par les parents envers un mineur	Acc.	2	6	7	7	4	9	3	9	9	7	13	6
	Par les parents envers personne vulnérable	Acc.					1				1		1	1
	Envers les parents	Acc.	4	9	7	11	8	15	10	11	9	15	16	6
	Envers d'autres ascendants directs ou collatéraux	Acc.	2	4	5	3	12	7	4	4	4	3	10	3
Sous-total			84	104	101	109	122	111	112	117	123	137	160	68



Infr. contre l'intégrité physique

			2000	2015	2016	2017	2018	2019	2020	2021	2022	2023	2024	2025
Coups et/ou blessures vol. hors sphère familiale	Bagarres (=coups réciproques)	Acc.	20	20	24	20	25	37	44	42	53	58	53	30
	Coups envers fonctionnaire de police	Acc.	1	4	3	2		2	2	8	3	5	5	1
	Envers un mineur par une pers. ayant autorité	Acc.	1	7	4	4	3	5	4	5	3	5	14	
	Envers un mineur qualité de l'auteur inconnue	Acc.	9	5	11	4	5	9	12	12	16	14	11	9
	Envers pers. vulnérable par pers. ayant autorité	Acc.					1		1	1				
	Envers pers. vulnérable (qualité auteur inconnue)	Acc.	1			1	1		1			1	1	
	Envers un mineur par cohabitant sans rel. Autorité	Acc.								2	1		1	1
	Envers un arbitre de manifestation sportive	Acc.		1							1			
	Coups envers personnel transport public	Acc.				1	1	1			1	2	1	2
	Coups envers personnel autre service public	Acc.		1	3	1			1	1		1		
	Coups envers profession médicale	Acc.		1	2					1	1	2	2	2
	Coups envers personnel institut d'enseignement	Acc.			1	1					1	3	2	2
	Non spécifié	Acc.	102	147	118	112	120	115	56	110	127	131	111	43
	Tent.	2			1			1			1			
	Sous-total		136	186	166	147	156	171	122	182	211	221	201	86
Abstention coupable	Acc.			4		1	1	2	2	2	2	1	2	1
	Sous-total			4		1	1	2	2	2	2	1	2	1
Autres infr. volontaires. c/ l'intégrité phys.	Privation de soins à enfant ou personne vulnérable	Acc.		1	2		1		1				2	
	Délaissement d'enfant ou personne vulnérable	Acc.				1				1				
	Abandon d'enfant dans le besoin	Acc.	1			2		1						
	Administration substances nuisibles	Acc.				1		2	2	1		2	3	
	Empoisonnement de denrées	Acc.	1											
	Entrave méchante à la circulation	Acc.	5	4	4	3	7	5		6	4	1	1	1
		Tent.	1											
Voies de faits et violences légères	Acc.	10	8	4	3	6	2		1	1	2	1		
	Sous-total		18	13	10	10	14	10	3	9	5	5	7	1
Infr. involontaires contre l'intégrité physique	Coups et/ou blessures involontaires	Acc.	11	3	4	6	2	2	2	2			4	1
	Administration involontaire substances nuisibles	Acc.		1	1									
	Abstention d'entretien enfant/personne vulnérable	Acc.				1								
	Causer un accident de chemin de fer	Acc.	1											
	Morsure de chien	Acc.	1	7	10	4	7	3	8	5	4	10	5	3
	Non spécifié	Acc.										1		
	Sous-total		13	11	15	11	9	5	10	7	4	11	9	4
	Total		252	318	293	287	304	303	253	320	349	380	388	162



Infr. contre la liberté individuelle

			2000	2015	2016	2017	2018	2019	2020	2021	2022	2023	2024	2025
Prise d'otages	Acc.		1				2				1	1		
	Sous-total		1				2				1	1		
Enlèvement de mineur ou personne vulnérable	Enlèvement parental	Acc.		1		1	1				1			
		Tent.				1		1						
	Autre enlèvement	Acc.	1				1						1	
		Tent.					1	1						1
	Sous-total		1	1	2	3	3	1			1	1	1	
Détenition par un particulier	Acc.		2	1		3	4	2		2	2	5	3	2
	Tent.						1							
	Sous-total		2	1	3	5	2		2	2	2	5	3	2
	Total		4	2	2	6	10	3		2	4	7	4	2



Infr. contre les mœurs

			2000	2015	2016	2017	2018	2019	2020	2021	2022	2023	2024	2025
Viol n'ayant pas causé la mort	Victime < 10a	Acc.	2	5		3	1	1	2	2				
		Acc.	2	2		2		2	2	6				
	Victime 10a - 14a	Tent.			1									
	Victime 14a - 16a	Acc.	1	4	2	1		2	3	2	1			
	Victime 16a - 18a	Acc.		1	2	2	3				5			
	Victime majeure	Acc.		4	4	8	8	5	11	8	2			
		Tent.	1						1					
	Victime âge inconnu	Acc.			1				1	1				
		Sous-total	6	16	10	16	12	10	20	19	8			
Viol avec conséquence inconnue		Acc.	1		1		1							
		Sous-total	1		1		1							
Viol n'ayant pas causé la mort (nvCPS)	Victime < 16a	Acc.									3	6	4	5
	Victime 16a - 18a	Acc.								1	2	1	1	
	Victime majeure	Acc.									6	10	11	3
		Tent.										1		
		Sous-total								1	11	18	16	8
Attentat à la pudeur avec violence / menace	Victime < 16a	Acc.		1	1	2	3	4		1	2			
		Tent.			1						1			
	Victime 16a - 18a	Acc.	1	1				1						
	Victime majeure	Acc.		5	4	2	4	11	5	6				
	Tent.	1						1						
		Sous-total	2	7	6	4	7	17	5	7	3			
Attentat à la pudeur sans violence / menace	Victime < 16a	Acc.	5	6	8	12	8	2	4	14	4			
		Tent.		2	1	1								
	Victime 16a - 18a	Acc.	2	1		1	3	1	1	3	1			
		Tent.				1								
	Victime âge inconnu	Acc.	2	5	2	9	3	2	3	5	1			
		Tent.							1					
		Sous-total	9	14	11	24	14	6	8	22	6			
Attentat à la pudeur non spécifié		Acc.								2				
		Tent.	1											
		Sous-total	1							2				

FPF/DGR/DR/BIPOL - Statistiques policières de criminalité (date de clôture: 31/10/2025)
 Les données pour les années 2001 jusqu'à 2014 ne sont plus publiées mais restent disponibles sur demande auprès du service BIPOL.
 Les données pour 2025 ne concernent que le 1er semestre.



Infr. contre les mœurs

			2000	2015	2016	2017	2018	2019	2020	2021	2022	2023	2024	2025
Atteinte intégrité sexuelle sans mort (nvCPS)	Victime < 16a	Acc.									9	7	14	5
	Victime 16a - 18a	Acc.									6	2	2	1
	Victime majeure	Acc.									4	7	9	4
		Sous-total										19	16	25
Atteinte intégrité sex.-indéterminé (nvCPS)		Acc.									1			
		Sous-total									1			
Pornographie enfantine	Détention	Acc.		1	3	2	2		3	3	6			
	Distribution	Acc.		2	1	11	2	14	12	14	3			
	Accès pornographie enfantine via technologie	Acc.				3					1			
		Tent.				1								
		Non spécifié	Acc.			2					1			
	Sous-total			3	4	19	4	14	15	18	10			
Incitation à la débauche	Victime mineure	Acc.		4	10	3	4	3	5	6				
		Tent.						1						
	Age victime inconnu	Acc.			1					1				
	Autre publicité pour débauche	Acc.			1				1	1				
	Sous-total			4	12	3	4	4	6	8				
Exploitation de la débauche d'autrui	Victime majeure	Acc.			1				1					
		Sous-total			1				1					
Outrage public aux bonnes mœurs	Actions (exhibitionnisme, etc.)	Acc.	14	6	8	11	8	5	12	8	1			
		Tent.								1				
	Ecrits, images, objets	Acc.		2	3	4	4	2	3	2	5			
	Obscénités en public	Acc.			1					1				
	Exhibitionnisme (nvCPS)	Acc.									1	1	7	
	Contenu pornographique extrême ou violent (nvCPS)	Acc.										1		
	Sous-total		14	8	12	15	12	7	15	12	7	2	7	
Voyeurisme	Observation/enregistrement de nudité ou intimité	Acc.		1		3	4	3	4	6				
	Diffusion enregistrement nudité ou intimité	Acc.				2	2	7	7	2	2			
		Sous-total		1		5	6	10	11	8	2			
Voyeurisme direct (nvCPS)	Victime majeure	Acc.										1		
		Sous-total										1		

FPF/DGR/DR/BIPOL - Statistiques policières de criminalité (date de clôture: 31/10/2025)
 Les données pour les années 2001 jusqu'à 2014 ne sont plus publiées mais restent disponibles sur demande auprès du service BIPOL.
 Les données pour 2025 ne concernent que le 1er semestre.



Infr. contre les mœurs

			2000	2015	2016	2017	2018	2019	2020	2021	2022	2023	2024	2025
Voyeurisme via moyen technique ou autre (nvCPS)	Victime < 16a	Acc.										1	1	1
		Tent.									1			
	Victime 16a - 18a	Acc.												1
	Victime majeure	Acc.									2	2		6
		Sous-total									3	3	1	8
Diffusion de contenu à caractère sexuel (nvCPS)	Victime < 16a	Acc.									1		2	3
		Acc.											1	
	Victime majeure	Acc.										2	1	
		Sous-total									1	2	4	3
Diffusion contenu sex. but méchant/lucrat. (nvCPS)	Victime < 16a	Acc.										1	3	3
		Tent.												1
	Victime 16a - 18a	Acc.										2	1	1
		Tent.												1
	Victime majeure	Acc.										2	4	1
		Tent.										2		3
		Sous-total										7	9	9
Diffusion contenu caract. sex.-indéterminé (nvCPS)		Acc.											1	
		Sous-total											1	
Grooming (contact par ICT avec mineur < 16 ans)		Acc.				1			2	3				
		Tent.		1							1			
		Sous-total		1		1			2	3	1			
Grooming online - avec ICT (nvCPS)	Victime < 16a	Acc.										4	4	
	Victime 16a - 18a	Acc.											1	
		Sous-total										4	5	
Exploitation sexuelle mineurs-prostitution (nvCPS)	Incitation à la débauche/prostit. (nvCPS)	Acc.										2		1
		Sous-total										2		1
Images d'abus sexuels de mineurs (nvCPS)	Production/diffusion images abus sexuels (nvCPS)	Acc.								2	5	9	7	5
	Détention/acquisition images abus sexuels (nvCPS)	Acc.										4	1	1
		Sous-total									2	5	13	8
Abus de la prostitution - personne majeure (nvCPS)		Acc.											1	
		Sous-total											1	
		Total	33	54	57	87	60	68	83	102	77	68	77	45

FPF/DGR/DRJ/BIPOL - Statistiques policières de criminalité (date de clôture: 31/10/2025)
 Les données pour les années 2001 jusqu'à 2014 ne sont plus publiées mais restent disponibles sur demande auprès du service BIPOL.
 Les données pour 2025 ne concernent que le 1er semestre.



Infr. contre autres valeurs morales et sentiments

			2000	2015	2016	2017	2018	2019	2020	2021	2022	2023	2024	2025	
Harcèlement	Harcèlement par téléphone (OLD)	Acc.	9												
		Acc.	17	135	103	104	110	94	122	128	144	132	172	69	
		Tent.				1									
		Sous-total	26	135	103	105	110	94	122	128	144	132	172	69	
Violation de sépulture		Acc.	1	2	3	3	1	4		4	3	1			
		Sous-total	1	2	3	3	1	4		4	3	1			
Violation du secret professionnel		Acc.		1		1	1			1			1	1	
		Sous-total		1		1	1			1			1	1	
Atteinte à l'honneur	Calomnie et diffamation	Acc.	18	25	28	21	27	32	23	38	27	23	24	10	
	Déclaration calomnieuse	Acc.	1	4	3	4		2	1	1	3	5	2		
	Imputation calomnieuse	Acc.	1	6	8	6	4	3	7	5	5	3	3	2	
	Divulgateur méchant	Acc.	3			1		2	3	1			1		
	Injures (Délit)	Acc.	7	11	18	15	4	10	10	10	9	9	4	2	
	Non spécifié	Acc.		1	1										
	Sous-total	30	47	58	47	35	49	44	55	44	40	34	14		
Vie privée	Intrusion de nuit	Acc.				1							1	1	
	Violation de domicile par un particulier	Acc.	6	11	10	7	10	6	6	5	9	7	5	1	
	Violation du secret des lettres	Acc.			2	1		1	1			1			
	Sous-total	6	11	12	9	10	7	7	5	9	8	6	2		
Tapage nocturne		Acc.	37	23	15	9	21	8	4	7	10	19	19	5	
		Sous-total	37	23	15	9	21	8	4	7	10	19	19	5	
Violation de communication par particulier		Acc.		1					1					1	
		Sous-total		1					1					1	
Abus faiblesses de personnes		Acc.				1		2		1				1	
		Sous-total				1		2		1				1	
Vie privée moeurs: publication identité victime		Acc.							2		1				
		Sous-total							2		1				
Cyberlokkking (leurre de mineur par ICT)		Acc.							3						
		Sous-total							3						
Occupation bien d'autrui (squatter)	Pénétrer / occuper / séjourner (bien non habité)	Acc.					4			1		6	4		
	Pénétrer / occuper / séjourner (bien habité)	Acc.								1			1	1	
	Sous-total					4				2		6	5	1	



Infr. contre autres valeurs morales et sentiments

		2000	2015	2016	2017	2018	2019	2020	2021	2022	2023	2024	2025
	Total	100	220	191	175	182	164	183	203	211	206	237	94



Infr. relative au statut juridique de l'enfant

			2000	2015	2016	2017	2018	2019	2020	2021	2022	2023	2024	2025
Non-représentation d'enfants	Par les parents	Acc.	3	7	1	1	1	1	2	6				2
	Par une personne qui en a la charge	Acc.		1	1									
		Sous-total	3	8	2	1	1	1	2	6				2
		Total	3	8	2	1	1	1	2	6				2



Vol et extorsion

			2000	2015	2016	2017	2018	2019	2020	2021	2022	2023	2024	2025
Vol avec circ. aggr.	Avec violence	Acc.	10	13	12	13	14	4	11	3	3	12	6	5
		Tent.	1	5	4	2	2	1		2	2	3	1	
	Sans violence	Acc.	269	378	348	280	269	271	162	188	189	203	198	88
		Tent.	111	146	150	161	142	103	75	99	99	108	99	45
	Sous-total			391	542	514	456	427	379	248	292	293	326	304
Vol sans circ. aggr.	Avec violence	Acc.	4	11	5	8	10	12	6	8	9	10	10	2
		Tent.	1	2	1		2	1		1		3		1
	Sans violence, Vol à la tire	Acc.	12	42	30	21	20	18	9	15	15	14	7	
		Acc.	1	1		6		1	1	2	5	1	5	1
	Sans violence, Vol d'usage	Acc.	6	18	22	24	23	29	18	26	26	21	22	8
		Tent.							1					
	Sans violence	Acc.	926	829	793	721	666	691	476	463	573	599	595	267
		Tent.	13	23	20	21	22	12	10	11	13	20	21	7
Sous-total			963	926	871	801	743	764	521	526	641	668	660	286
Vol non spécifié		Acc.	186	2	2	1	1	4		1	1		3	
		Tent.	124											
	Sous-total			310	2	2	1	1	4		1	1		3
Extorsion		Acc.	3	2	8	7	3	6	11	17	19	15	14	12
		Tent.	1	10	6	2	10	9	16	8	14	12	14	5
	Sous-total			4	12	14	9	13	15	27	25	33	27	28
Total			1.668	1.482	1.401	1.267	1.184	1.162	796	844	968	1.021	995	441



Fraude

			2000	2015	2016	2017	2018	2019	2020	2021	2022	2023	2024	2025
Blanchiment d'argent	Acc.			3	8	3	4	9	25	36	28	42	61	15
	Tent.								3	1		3		1
	Sous-total			3	8	3	4	9	28	37	28	45	61	16
Recel	Recel simple	Acc.	5	3	1	2	1	3	5			1	2	2
	Recel qualifié	Acc.	4									1		
	Sous-total		9	3	1	2	1	3	5			2	2	2
Grivèlerie	Carburant / lubrifiant	Acc.	1	2	2	3	4	2	1	1		1		
	Boissons et aliments	Acc.	2	3	1	2		1	1		2	1	3	
	Voiture de location	Acc.	2	3	1	2	1	4	2	1	2	1	4	1
	Logements	Acc.	2			1	2							
	Non spécifié	Acc.	2											
Sous-total		9	8	4	8	7	7	4	2	4	3	7	1	
Détournement et destruction frauduleuse	Cel frauduleux	Acc.	19	10	10	9	8	6	6	11	15	10	5	6
	D'argent, de papiers, etc.	Acc.				1		1		2				
	De pièces judiciaires	Acc.		1										
	D'objets saisis	Acc.	2	3				3	2	3		2		2
	D'héritage	Acc.				2								
	Non spécifié	Acc.	10	17	16	4	9	5	4	7	5	2	3	2
Sous-total		31	31	26	14	19	15	12	23	20	15	8	10	
Escoquerie	Fraude par internet	Acc.		85	89	104	147	245	211	239	189	217	226	103
	Fraude par internet	Tent.		22	15	16	25	30	30	24	12	6	12	1
	Escoquerie sans internet	Acc.		40	26	40	30	35	26	25	27	35	36	28
	Escoquerie sans internet	Tent.		13	8	3	4	4	2	7	4	4	6	
	Non spécifié	Acc.	29											
Sous-total		33	160	138	163	206	314	269	295	232	262	280	132	
Tromperie	Marchandises vendues / travail fourni	Acc.	4	1	1					1				
	Marchandises vendues / travail fourni	Tent.	1											
	Endossement frauduleux de factures	Acc.	1											
	Non spécifié	Acc.				1								
Sous-total		6	1	1	1				1					



Fraude

			2000	2015	2016	2017	2018	2019	2020	2021	2022	2023	2024	2025	
Abus de confiance et infr. apparentées	Abus de confiance	Acc.	38	53	39	25	27	47	38	25	38	33	44	19	
		Tent.	2												
	Abus des faiblesses	Acc.	3	3	1	1	2	1	2	2	1	3	2	2	2
		Sous-total	43	56	40	26	29	48	40	27	39	36	46	21	
Abus de biens sociaux	Par des sociétés	Acc.				1			1		1				
		Acc.		1				2							
	Autres	Acc.			1										
		Sous-total		1	1	1	1	2	1	1	1				
Infr. liées à l'insolvabilité	Par le débiteur	Acc.		1				1							
	Non spécifié	Acc.	2	3	6	2	3	7	3	3	8	1	4	1	
		Sous-total	2	4	6	2	3	8	3	3	3	8	1	4	1
Insolvabilité frauduleuse	Acc.		1							1					
	Sous-total		1							1					
Chèques sans provision	Acc.	19											1		
	Tent.	1													
	Sous-total	20											1		
Compartiments cachés moyens de transport	Acc.												2		
	Sous-total												2		
Total			153	268	224	220	270	404	363	390	331	365	411	183	

FPF/DGR/DR/BIPOL - Statistiques policières de criminalité (date de clôture: 31/10/2025)
 Les données pour les années 2001 jusqu'à 2014 ne sont plus publiées mais restent disponibles sur demande auprès du service BIPOL.
 Les données pour 2025 ne concernent que le 1er semestre.



Dégradation de la propriété

			2000	2015	2016	2017	2018	2019	2020	2021	2022	2023	2024	2025	
Incendie volontaire	Dans lieu habité (de jour)	Acc.		1		1	1	3			2	1		1	
		Tent.										1	2		
	Dans lieu habité (de nuit)	Acc.		1	1		1	1		1					
		Tent.				2								1	
	Dans lieu habité (moment indéterminé)	Tent.							1						
		Acc.	6	4	4	7	6	5	2	2			9	1	1
	Dans un autre lieu (de jour)	Tent.			1										1
		Acc.	7	5	5	1	2	1	1		1		4	2	1
	Dans un autre lieu (de nuit)	Tent.				1	1								
		Acc.	1		1	1			1			1			1
Dans un autre lieu (moment indéterminé)	Tent.	1													
	Acc.	3	1												
	Sous-total		18	12	12	13	11	11	4	3	4	15	7	4	
Destruction par explosion volontaire	Dans un autre lieu (de jour)	Acc.		1			1								
		Sous-total		1			1								
Incendie involontaire		Acc.	45	63	57	45	53	41	29	17	24	13	19	7	
		Tent.	1												
		Sous-total	46	63	57	45	53	41	29	17	24	13	19	7	
Destruction, dénaturation, dégradation	Avec circ. aggr.	Acc.	23	2	1	6	4	6	2	1	4	2	1	2	
		Acc.	4			3		1						1	
	Non spécifié	Acc.	15										1		
		Tent.	3												
		Sous-total	45	2	1	6	7	6	3	1	4	3	1	3	
Vandalisme	Sur véhicules	Acc.	134	190	197	171	152	164	118	119	133	129	112	68	
		Tent.					1			1					
	Sur autres biens mobiliers	Acc.	138	43	25	30	23	15	14	18	18	41	35	15	
		Tent.			1										
	Graffitis	Acc.	23	10	8	17	7	12	8	8	16	8	8	11	
		Acc.	54	173	207	204	188	122	137	154	154	148	130	63	
	Autres détériorations sur biens immobiliers	Tent.								1					
Acc.			7	6	2	6	2	2	1	4	4	3	1		
	Sous-total	349	423	444	424	377	315	279	302	325	330	288	158		
	Total	458	501	514	488	449	373	315	323	357	361	315	172		



Infr. contre la Sécurité de l'Etat

			2000	2015	2016	2017	2018	2019	2020	2021	2022	2023	2024	2025
Terrorisme	Groupe terroriste	Acc.		1				1						
		Sous-total		1				1						
		Total		1				1						



Infr. contre la sécurité publique

			2000	2015	2016	2017	2018	2019	2020	2021	2022	2023	2024	2025
Organisation criminelle	Acc.			1		2		1	1	3	6		2	1
	Sous-total			1		2		1	1	3	6		2	1
Association de malfaiteurs	Acc.			1		4	5	1	4	10	4	5	7	5
	Sous-total			1		4	5	1	4	10	4	5	7	5
Evasion de prisonniers	Non-rentrée de congé	Acc.											1	
	Non-respect surveillance électronique	Acc.		6	5	5	3		2	7	2	5	3	3
	Non spécifié	Acc.		1										
	Sous-total			7	5	5	3		2	7	2	5	4	3
Recel	Recel de criminel	Acc.		1								1		
	Sous-total			1								1		
Menaces	Menace d'attentat	Acc.		6	3	4	1	1	6	2		1		
	Verbales	Acc.	69	68	58	72	72	72	48	61	56	51	55	29
	Ecrites	Acc.	11	41	25	37	26	32	24	26	26	29	22	12
	Par gestes, emblèmes	Acc.	14	27	21	31	20	27	18	14	19	20	14	15
	Alerte à la bombe	Acc.	1	1		1		4	1	4	1	2	4	2
	Non spécifié	Acc.	6		1	1						1		
	Tent.		2											
Sous-total		103	143	108	146	119	136	97	107	102	104	95	58	
Total			103	153	113	157	127	138	104	127	114	115	108	67



Infr. contre l'autorité publique

			2000	2015	2016	2017	2018	2019	2020	2021	2022	2023	2024	2025	
Violence c/ personnes investies autorité publique	Acc.						2	1					2		
	Sous-total						2	1					2		
Rébellion	Rébellion armée	Acc.	1	4	1	2	5	3	2	7	2	5	1	1	
	Rébellion non armée	Acc.	10	12	16	13	26	20	29	32	24	26	22	8	
	Non spécifié	Acc.	1						1						
		Tent.	1												
	Sous-total		13	16	17	15	31	23	32	39	26	31	23	9	
Outrages	Acc.		2	2			7	4	5	3	6	9	7	4	
	Sous-total		2	2			7	4	5	3	6	9	7	4	
Refus de coopération (informatique et télécom)	Acc.												1		
	Sous-total												1		
Autres infractions	Bris de scellés	Acc.				2	1	2	1		1			1	
	Industrie, commerce et enchères publiques	Acc.								2					
	Sous-total					2	1	2	1	2	1			1	
	Total		15	18	19	17	41	30	38	44	33	40	33	14	



Infr. contre la foi publique

			2000	2015	2016	2017	2018	2019	2020	2021	2022	2023	2024	2025
Faux en écritures	Faux en écritures	Acc.	16	27	26	12	9	10	18	16	13	18	14	7
		Tent.			1					1				
	Usage de faux en écrit. et écrit. falsifiées	Acc.	6	2		2	1	3	4	4	1	3	3	1
		Sous-total	22	29	27	14	10	13	22	21	14	21	17	8
Usurpation	De fonctions	Acc.	2	3	2		1	2	4	1	2			
	De titres	Acc.				1				1		1	1	
	De nom	Acc.	1	11	18	11	6	9	25	31	36	25	29	10
		Tent.							1					
	Non spécifié	Acc.	1			1								
		Sous-total	4	14	20	12	8	11	30	33	38	26	30	10
Contrefaçon / falsification	Contrefaçon	Acc.		1		2	2	4	1		2	2	4	
	Falsification	Acc.			1	2	1		2		1	1	1	1
		Sous-total		1	1	4	3	4	3		3	3	5	1
Fausses monnaies	Emission	Acc.	8	1	8	3	3	3	2	4	6	3	2	1
		Tent.			1	1				1	3			
	Non spécifié	Acc.	5											
	Autres	Acc.	6	1			1				1	3	3	
		Tent.		1										
		Sous-total	19	3	9	4	4	3	2	5	10	6	5	1
Faux en justice	Faux témoignage	Acc.		1				1						
	Fausse déclarations	Acc.	1	5	7	3		3		1				
		Sous-total	1	6	7	3		4		1				
		Total	46	53	64	37	25	35	57	60	65	56	57	20

FPF/DGR/DR/BIPOL - Statistiques policières de criminalité (date de clôture: 31/10/2025)
 Les données pour les années 2001 jusqu'à 2014 ne sont plus publiées mais restent disponibles sur demande auprès du service BIPOL.
 Les données pour 2025 ne concernent que le 1er semestre.



MIRA

Infraction Code pénal

Infr. contre la famille

		2000	2015	2016	2017	2018	2019	2020	2021	2022	2023	2024	2025
Abandon de famille	Acc.	1				1			1	1			
	Sous-total	1				1			1	1			
Refus du droit aux relations personnelles	Acc.	131	71	59	54	60	77	59	141	83	79	68	26
	Tent.	1											
	Sous-total	132	71	59	54	60	77	59	141	83	79	68	26
Non-acquittement pension alimentaire	Acc.	32	13	8	4	5	15	11	8	11	9	9	2
	Sous-total	32	13	8	4	5	15	11	8	11	9	9	2
Mariage forcé	Acc.				1				1				
	Sous-total				1				1				
Non spécifié	Acc.	1	2										
	Sous-total	1	2										
Total		166	86	67	59	66	92	70	151	95	88	77	28

Criminalité informatique

		2000	2015	2016	2017	2018	2019	2020	2021	2022	2023	2024	2025
Hacking	Acc.		11	21	18	26	28	35	30	33	35	62	66
	Tent.				1		3	1			1		
	Sous-total		11	21	19	26	31	36	30	33	36	62	66
Faux en informatique	Acc.		2	2	4	7	5	9	13	12	19	15	17
	Tent.					1	1						
	Sous-total		2	2	4	8	6	9	13	12	19	15	17
Fraude informatique	Acc.		30	38	34	43	59	236	262	355	266	298	198
	Tent.		2	1	3	1	8	10	13	15	6		2
	Sous-total		32	39	37	44	67	246	275	370	272	298	200
Sabotage	Acc.		2	5	4		1	3	4	6	5	5	2
	Tent.				1								
	Sous-total		2	5	5		1	3	4	6	5	5	2
Total			47	67	65	78	105	294	322	421	332	380	285



Exercice illégal de l'autorité publique

		2000	2015	2016	2017	2018	2019	2020	2021	2022	2023	2024	2025
Usurpation de pouvoir	Acc.		1										
	Sous-total		1										
Concussion	Acc.							1					
	Sous-total							1					
Corruption publique	Acc.		1			1							
	Tent.	1											
	Sous-total	1	1			1							
Violation de domicile par fonctionnaire public	Acc.										1		
	Sous-total										1		
Actes arbitraires	Acc.										1		
	Sous-total										1		
Prise d'intérêt	Acc.								1				
	Sous-total								1				
Total		1	2			1		1	1		2		

Marchand de sommeil

		2000	2015	2016	2017	2018	2019	2020	2021	2022	2023	2024	2025
Sans circ. aggr.	Acc.		1		1						2		
	Sous-total		1		1						2		
Avec circ. aggr.	Acc.								1		1		
	Sous-total								1		1		
Total			1		1				1		3		

Exploitation de la mendicité

		2000	2015	2016	2017	2018	2019	2020	2021	2022	2023	2024	2025
Exploitation de la mendicité d'autrui	Acc.						1						
	Sous-total						1						
Total							1						



Traite des êtres humains

		2000	2015	2016	2017	2018	2019	2020	2021	2022	2023	2024	2025
Exploitation sexuelle	Acc.					2			1		2	2	2
	Sous-total					2			1		2	2	2
Exploitation économique	Acc.					5	5	5	7	3	3		1
	Sous-total					5	5	5	7	3	3		1
Production ou diffusion de pornographie enfantine	Acc.										1		1
	Sous-total										1		1
Total						7	5	5	8	3	6	2	4

Autres infractions Code pénal

		2000	2015	2016	2017	2018	2019	2020	2021	2022	2023	2024	2025
	Acc.			1		1							
	Sous-total			1		1							
Total				1		1							

Contravention Code pénal

		2000	2015	2016	2017	2018	2019	2020	2021	2022	2023	2024	2025
Injures (Contravention)	Acc.	18											
	Sous-total	18											
Destruction d'animaux (Contravention)	Acc.	6											
	Sous-total	6											
Divagation d'animaux	Acc.	2											
	Sous-total	2											
Dissimulation visage dans lieu public	Acc.				2								
	Sous-total				2								
Autres contraventions CP	Acc.	15		1			1		1				
	Sous-total	15		1			1		1				
Total		41		1	2		1		1				



STATISTIQUES POLICIERES DE CRIMINALITE

LIEU DE PERPETRATION: ZONE DE POLICE

MIRA

***ANNEXE II: DETAIL PAR CATEGORIE DE DELIT
LOIS SPECIALES***



MIRA

Infraction Lois spéciales

Drogues			2000	2015	2016	2017	2018	2019	2020	2021	2022	2023	2024	2025	
Détention		Acc.	49	123	151	263	335	387	166	289	231	307	270	107	
		Tent.	1												
		Sous-total	50	123	151	263	335	387	166	289	231	307	270	107	
Usage	Usage en groupe	Acc.	8												
	Usage individuel	Acc.	35												
		Tent.	3												
	Faciliter l'usage	Acc.		1	3	4	1	2	2	1					
	Incitation à l'usage	Acc.			1	1					2				
Désordre, scandale ou danger dans un espace public		Acc.			2	1	3		2	2	3	4			
	Sous-total	46	1	4	7	2	5	2	3	4	3	4			
Importation et exportation		Acc.	1	4	3	2	3	7	3	1	5	4	5	1	
	Sous-total	1	4	3	2	3	7	3	1	5	4	5	1		
Fabrication		Acc.	1	17	12	19	11	8	8	13	9	5	8	3	
		Tent.			1										
		Sous-total	1	17	13	19	11	8	8	13	9	5	8	3	
Commerce		Acc.	29	51	40	39	40	39	42	44	35	48	55	25	
		Tent.	1												
		Sous-total	30	51	40	39	40	39	42	44	35	48	55	25	
Protoxyde d'azote (gaz hilarant)		Acc.											3	4	
	Sous-total												3	4	
Autres		Acc.	4	6	2	5	7	3	1	1	1	3	5		
	Sous-total	4	6	2	5	7	3	1	1	1	1	3	5		
Total			132	202	213	335	398	449	222	351	285	370	350	140	

FPF/DGR/DR/BIPOL - Statistiques policières de criminalité (date de clôture: 31/10/2025)
 Les données pour les années 2001 jusqu'à 2014 ne sont plus publiées mais restent disponibles sur demande auprès du service BIPOL.
 Les données pour 2025 ne concernent que le 1er semestre.



Législation sur les étrangers			2000	2015	2016	2017	2018	2019	2020	2021	2022	2023	2024	2025
Transmigration illégale	Mariages simulés/blancs sans récompense/contrainte	Acc.		36	23	5	5	8	3	3	8	7	16	5
	Cohab. légale de complais. sans récompense/contr.	Acc.				2		1	3	3	1			
	Accès au territoire	Acc.	17	8	24	34	6	11	7	11	6	8	21	2
	Séjour	Acc.	14	25	19	42	45	40	47	65	30	26	15	22
	Éloignement	Acc.	1											
	Pas de port de documents d'identité ou de voyage	Acc.		2	1	1			1					
	Inscription au registre des étrangers	Acc.		12	10	15	7	10	8	2	6	3	10	3
	Sous-total		32	83	77	99	63	70	69	84	51	44	62	32
Trafic d'êtres humains	Acc.			1	2	2	1	1		1		1		
	Sous-total			1	2	2	1	1		1		1		
Traite d'êtres humains	Acc.	6												
	Sous-total	6												
Aide au séjour illégal	Acc.					1							1	
	Sous-total					1							1	
Non spécifié	Acc.	2												1
	Tent.	2												
	Sous-total	4												1
Autres	Acc.	1						1	1					
	Sous-total	1						1	1					
	Total		43	84	79	101	65	72	70	85	51	45	63	33



Environnement			2000	2015	2016	2017	2018	2019	2020	2021	2022	2023	2024	2025
Déchets	Transport de déchets	Acc.		2										
	Déchets par professionnel	Acc.		10	11	5	6	9	4	3	3	5	1	3
	Déchets par particulier	Acc.		45	32	61	29	35	20	22	19	17	10	5
	Déchets par personne indéterminée	Acc.	22											
	Déchets: permis/autorisation	Acc.		1				1			2			
	Non spécifié	Acc.	5											
	Sous-total		27	58	43	66	35	45	24	25	24	22	11	8
Feux d'artifice		Acc.												2
	Sous-total													2
Autres que déchets	Urbanisme	Acc.	16	20	15	7	17	14	22	15	14	14	8	7
	Permis d'environnement	Acc.		3	2	3		3	2	2	3	4	1	2
	Bruit	Acc.	10	125	77	31	6	2	9	3	5	1		1
	Pollution de l'eau	Acc.	11	6	5	4	12	5	2	7	2	2	6	
	Pollution de l'air	Acc.	3	9	7	1	8	10	2	9	5	2	1	2
	Pollution du sol	Acc.		2	3		1		1		1			
	Non spécifié	Acc.				2								
	Autres nuisances en matière d'environnement	Acc.	8	4					1	1	6	2	1	
	Sous-total		48	169	109	48	44	34	39	37	36	25	17	12
Biodiversité / Faune et flore	Commerce et détention: législation CITES	Acc.		1										
	Bien-être animal	Acc.	16	8	9	3	8	11	8	12	19	18	15	6
		Tent.					1							
	Protection de la nature	Acc.	2	3		1	2	3						
	Permis / autorisation animaux	Acc.			1	2								
	Destruction d'animaux	Acc.	3	4	1	2	5	2	2	1	2		1	1
	Tent.		1			2		3						
	Sous-total		21	17	11	8	18	16	13	13	21	18	16	7
Non spécifié		Acc.	10											
	Sous-total		10											
	Total		106	244	163	122	97	95	76	75	81	65	44	29



Armes et explosifs			2000	2015	2016	2017	2018	2019	2020	2021	2022	2023	2024	2025
Détention illégale	Arme à feu	Acc.		6	4	5	4	62	10	18	15	8	20	8
		Tent.		1										
	Arme blanche ou non à feu	Acc.		9	8	12	23	10	14	17	14	14	13	12
	Munition	Acc.		3	3	2		1	2	3	9	4	2	1
	Pièces/accessoires	Acc.						1						1
	Non spécifié	Acc.	8		1									
		Tent.	1											
		Sous-total	9	19	16	19	27	74	26	38	38	26	35	22
Port / transport illégal	Arme à feu	Acc.		1	1			1	2	1		2	1	
	Arme blanche ou non à feu	Acc.		11	6	12	20	16	15	13	11	14	18	8
		Tent.								1				
	Non spécifié	Acc.	10											
		Sous-total	10	12	7	12	20	17	17	15	11	16	19	8
Commerce illégal	Arme à feu	Acc.	1	4	1			5					1	
		Sous-total	1	4	1			5					1	
Fabrication / réparation illégale	Arme blanche ou non à feu	Acc.		1										
		Sous-total		1										
Explosifs		Acc.	3											
		Sous-total	3											
Autre	Documents	Acc.						1	2					
	Vente par correspondance/internet d'arme à feu	Acc.									1			
	Mesures de sécurité	Acc.							2	1				
	Stockage	Acc.							3	1	3		1	
	Non spécifié	Acc.	6											
		Tent.	1											
		Sous-total	7					1	7	2	4		1	
		Total	30	36	24	31	47	97	50	55	53	42	56	30



Protection de la personne			2000	2015	2016	2017	2018	2019	2020	2021	2022	2023	2024	2025
Discrimination	Incitation à la discrimination	Acc.											1	3
	Racisme et xénophobie	Acc.	1	1	5	3	3	5	3	4	7	5	1	
	Fondée sur son orientation sexuelle (homophobie)	Acc.		1			1				1	1		
	Fondée sur le sexe (sexisme)	Acc.		1							1		1	
	Autre discrimination	Acc.							1	1	1	1		1
	Sous-total		1	3	5	3	4	5	4	5	10	7	3	4
Délit de presse		Acc.											1	
		Sous-total											1	
Droit de réponse		Acc.			1									
		Sous-total			1									
Protection de la vie privée		Acc.	3	3	5	4	6	3	1	1				
		Sous-total	3	3	5	4	6	3	1	1				
Caméras de surveillance		Acc.				1		2	3					1
		Sous-total				1		2	3					1
Droit à l'image		Acc.				2		1	3	2	2	2	2	1
		Sous-total				2		1	3	2	2	2	2	1
Autres		Acc.	2											1
		Sous-total	2											1
		Total	6	6	11	10	10	11	11	8	12	9	6	7



MIRA

Infraction Lois spéciales

Hormones et dopage

		2000	2015	2016	2017	2018	2019	2020	2021	2022	2023	2024	2025
Détention	Acc.			5	2	4	4	7	3	2	6	2	2
	Sous-total			5	2	4	4	7	3	2	6	2	2
Usage	Acc.		1	1		3	2		1				
	Sous-total		1	1		3	2		1				
Fabrication et distribution	Acc.			3		2	1				1		
	Sous-total			3		2	1				1		
Non spécifié	Acc.					2	1						
	Sous-total					2	1						
Total			1	9	2	11	8	7	4	2	7	2	2



Loi du football

		2000	2015	2016	2017	2018	2019	2020	2021	2022	2023	2024	2025
Jet d'objets	Acc.								13	7	6	9	4
	Sous-total								13	7	6	9	4
Pénétrer irrégulièrement le stade ou son périmètre	Acc.									1	1	1	2
	Sous-total									1	1	1	2
Pénétration zones du stade inaccessibles au public	Acc.				2			2	3	4	1		3
	Tent.									1			
	Sous-total				2			2	3	5	1		3
Non-respect des injonctions données	Acc.				1	1		5	3	4			
	Sous-total				1	1		5	3	4			
Inciter à la haine ou à l'emportement	Acc.							8	8	12	12		12
	Sous-total							8	8	12	12		12
Objets pyrotechniques dans le stade ou périmètre	Acc.					1		3	5	11	1		6
	Sous-total					1		3	5	11	1		6
Vente irrégulière de tickets	Acc.		2	2	2	5							
	Sous-total		2	2	2	5							
Entrave à identification de personne via objet	Acc.										2		1
	Sous-total										2		1
Non spécifié	Acc.						1						
	Sous-total						1						
	Total		2	2	2	8	3		31	27	41	24	28

Sécurité privée

		2000	2015	2016	2017	2018	2019	2020	2021	2022	2023	2024	2025
Entreprises de gardiennage / de sécurité	Acc.		1		1	1		1		2			
	Sous-total		1		1	1		1		2			
	Total		1		1	1		1		2			



Protection de la jeunesse

		2000	2015	2016	2017	2018	2019	2020	2021	2022	2023	2024	2025
Législation sur l'obligation scolaire	Acc.	4	9	4	1	5	3	2	5	3	4	7	
	Sous-total	4	9	4	1	5	3	2	5	3	4	7	
Législation sur la protection de la jeunesse	Acc.	15	67	69	60	80	97	143	157	163	175	225	78
	Sous-total	15	67	69	60	80	97	143	157	163	175	225	78
Non spécifié	Acc.				1								
	Sous-total				1								
	Total	19	76	73	62	85	100	145	162	166	179	232	78

Code pénal social

		2000	2015	2016	2017	2018	2019	2020	2021	2022	2023	2024	2025
Harcèlement au travail	Acc.		4	4	2	4	2	2		2	4	1	
	Sous-total		4	4	2	4	2	2		2	4	1	
Mise en danger du travailleur	Acc.												1
	Sous-total												1
Rémunération et autres avantages patrimoniaux	Acc.						1		2				1
	Sous-total						1		2				1
Travail illégal	Acc.			1			1						
	Sous-total			1			1						
Fraude sociale aux cotisations (travail au noir)	Acc.		2	2	7	6	1	3	3	3	2	1	1
	Sous-total		2	2	7	6	1	3	3	3	2	1	1
Documents sociaux	Acc.								2				
	Sous-total								2				
Surveillance et contrôle	Acc.							1		1			
	Sous-total							1		1			
Sécurité sociale	Acc.			1									
	Sous-total			1									
Infr. contre foi publique en droit pénal social	Acc.		2	1	1	2	3	1		1			
	Sous-total		2	1	1	2	3	1		1			
Escoquerie en droit pénal social	Acc.		1	3	6	5	1	6	5	5	4	1	2
	Sous-total		1	3	6	5	1	6	5	5	4	1	2
Autres	Acc.		1	1	1	2	1		1			3	1
	Sous-total		1	1	1	2	1		1			3	1
	Total		10	13	17	19	10	13	13	12	10	6	6



Ivresse et alcool

		2000	2015	2016	2017	2018	2019	2020	2021	2022	2023	2024	2025
Ivresse publique	Acc.	22	76	66	97	68	62	58	50	70	51	57	22
	Sous-total	22	76	66	97	68	62	58	50	70	51	57	22
Servir de l'alcool à une personne ivre	Acc.				1								
	Sous-total				1								
Autres	Acc.	1											
	Sous-total	1											
	Total	23	76	66	98	68	62	58	50	70	51	57	22

Registre de population

		2000	2015	2016	2017	2018	2019	2020	2021	2022	2023	2024	2025
	Acc.	18	152	140	84	49	65	58	44	59	62	62	18
	Sous-total	18	152	140	84	49	65	58	44	59	62	62	18
	Total	18	152	140	84	49	65	58	44	59	62	62	18

Carte d'identité

		2000	2015	2016	2017	2018	2019	2020	2021	2022	2023	2024	2025
Pas en possession	Acc.	4	1	1	3	1	1	1	1	3	1		2
	Sous-total	4	1	1	3	1	1	1	1	3	1		2
Refus de présentation	Acc.	2			1	1		1			1	2	
	Sous-total	2			1	1		1			1	2	
Endommagée	Acc.			1									
	Sous-total			1									
Non spécifié	Acc.					1		1					
	Sous-total					1		1					
Autres	Acc.	1	2					1					
	Sous-total	1	2					1					
	Total	7	3	2	4	3	1	4	1	3	2	2	2



Santé publique

		2000	2015	2016	2017	2018	2019	2020	2021	2022	2023	2024	2025
Art de guérir, art infirmier, etc.	Acc.										1		
	Sous-total										1		
Politique de la santé	Acc.							2	2	1			
	Sous-total							2	2	1			
Interdiction de fumer	Acc.				1	2	2	1	1	1	1		2
	Sous-total				1	2	2	1	1	1	1		2
Vaccination obligatoire	Acc.							2					
	Sous-total							2					
Législation médicaments	Acc.	1					1						
	Sous-total	1					1						
Vente de tabac	Acc.											1	
	Sous-total											1	
Denrées alimentaires	Acc.			1									3
	Sous-total			1									3
Exercice de la médecine vétérinaire	Acc.		1										
	Sous-total		1										
Refus ou négligence respect mesures	Acc.							538	148	4			
	Sous-total							538	148	4			
Non spécifié	Acc.						1			2	1		
	Sous-total						1			2	1		
Autres	Acc.	7		1	1	1	1	72	1	1			
	Sous-total	7		1	1	1	1	72	1	1			
	Total	8	1	2	2	3	5	615	152	9	3	4	2



Travail

		2000	2015	2016	2017	2018	2019	2020	2021	2022	2023	2024	2025
Règlement général protection du travail	Acc.	1			1		1		1				
	Sous-total	1			1		1		1				
Commerce ambulant	Acc.		1	1		2		1		3			
	Sous-total		1	1		2		1		3			
Bureau de placement payant	Acc.		1										
	Sous-total		1										
Infractions mesure interdiction professionnelle	Acc.							1	1				
	Sous-total							1	1				
Fraude sociale aux cotisations (travail au noir)	Acc.	3	1	1		1	2		3				1
	Sous-total	3	1	1		1	2		3				1
Accès à l'exercice d'une profession	Acc.									1			
	Sous-total									1			
Non spécifié	Acc.		2	2			1	1					
	Sous-total		2	2			1	1					
Autres	Acc.	1	2	7	5	3	6	4	1	2			
	Sous-total	1	2	7	5	3	6	4	1	2			
	Total	5	7	11	6	6	10	7	6	6		1	1



Protection des revenus publics

		2000	2015	2016	2017	2018	2019	2020	2021	2022	2023	2024	2025
Douane et accises	Acc.	3							1		2	1	3
	Sous-total	3							1		2	1	3
Taxe de circulation / TMC	Acc.		4	11	18	27	11						
	Sous-total		4	11	18	27	11						
Fraude sociale aux allocations	Acc.							3					
	Sous-total							3					
Fraude TVA	Acc.	1			1			1			1		
	Sous-total	1			1			1			1		
Fraude fiscale - impôts sur le revenu	Acc.	1	1		1	2		5	1		1		
	Sous-total	1	1		1	2		5	1		1		
Fraude autres revenus publics	Acc.							1				1	
	Sous-total							1				1	
Non spécifié	Acc.		1						2	1			
	Sous-total		1						2	1			
	Total	5	6	11	20	29	11	10	4	1	4	2	3

Législation économique

		2000	2015	2016	2017	2018	2019	2020	2021	2022	2023	2024	2025
Sociétés	Acc.	1			1						1		1
	Sous-total	1			1						1		1
Instruments financiers	Acc.	1											1
	Sous-total	1											1
Contrefaçon de droits de propriété intellectuelle	Acc.		1						1		2		
	Sous-total		1						1		2		
Autres	Acc.			2							2	1	
	Sous-total			2							2	1	
	Total	2	1	2	1				1		5	1	2



Pratiques commerciales

		2000	2015	2016	2017	2018	2019	2020	2021	2022	2023	2024	2025
Pratiques du marché et protection du consommateur	Acc.	7											
	Sous-total	7											
Registre de commerce	Acc.			2		1	1						
	Sous-total			2		1	1						
Non spécifié	Acc.				1								
	Sous-total				1								
Autres	Acc.	8	6	5	7	7	3	1					
	Sous-total	8	6	5	7	7	3	1					
	Total	15	6	7	8	8	4	1					

Autres lois spéciales

		2000	2015	2016	2017	2018	2019	2020	2021	2022	2023	2024	2025
Transport	Acc.	1	2	2	2	1	2		4	1	1	1	
	Sous-total	1	2	2	2	1	2		4	1	1	1	
Prévention: incendies, explosions, accidents	Acc.							4					
	Sous-total							4					
Loteries et jeux de hasard	Acc.	4		1	1	1							
	Sous-total	4		1	1	1							
Infr. dans le secteur audiovisuel	Acc.	1											
	Sous-total	1											
Energie	Acc.							1					
	Sous-total							1					
Réquision prestataire de service	Acc.				1								
	Sous-total				1								
Dégradation involontaire câbles télécommunication	Acc.		9	7	4	3			5	15	18	12	4
	Sous-total		9	7	4	3			5	15	18	12	4
Infractions Loi police chemins de fer	Acc.		1	2		1	1	2	1		2	2	1
	Sous-total		1	2		1	1	2	1		2	2	1
Moyens de communications électroniques	Acc.								1	2		1	
	Sous-total								1	2		1	
Autres	Acc.	9	3				1	5		1			
	Sous-total	9	3				1	5		1			
	Total	15	15	12	8	6	4	12	11	19	21	16	5



STATISTIQUES POLICIERES DE CRIMINALITE

LIEU DE PERPETRATION: ZONE DE POLICE

MIRA

***ANNEXE III: DETAIL
FIGURES CRIMINELLES / PHENOMENES***



MIRA

FC Vol moyen de transport

		2000	2015	2016	2017	2018	2019	2020	2021	2022	2023	2024	2025
Vol de voiture	Acc.	74	35	22	29	22	15	10	11	16	17	23	8
	Tent.	14	5	3	5	2		1	2	1	3	2	1
	Total	88	40	25	34	24	15	11	13	17	20	25	9
Vol de moto	Acc.	1	3	3	3	2	2		2	2		4	1
	Tent.												
	Total	1	3	3	3	2	2		2	2		4	1
Carjacking	Acc.	4		1	1	1	1						
	Tent.	1											
	Total	5		1	1	1	1						
Homejacking	Acc.	1	2		3			1	1			1	
	Tent.												
	Total	1	2		3			1	1			1	
Vol dans les garages	Acc.	11	13	6	4	2			3				
	Tent.				1								
	Total	11	13	6	5	2			3				
Vol de vélomoteur	Acc.	94	23	20	21	14	9	8	4	8	11	11	6
	Tent.	7		1	1					1	1		
	Total	101	23	21	22	14	9	8	4	9	12	11	6
Vol de vélo	Acc.	368	292	270	261	269	241	157	146	159	169	131	86
	Tent.	2	3	1	2	2				2	4	3	1
	Total	370	295	271	263	271	241	157	146	161	173	134	87



FC Cambriolage

		2000	2015	2016	2017	2018	2019	2020	2021	2022	2023	2024	2025
Cambriolage dans habitation	Acc.	147	143	138	98	117	128	70	80	86	81	111	40
	Tent.	133	76	70	73	83	54	38	51	61	55	59	29
Total		280	219	208	171	200	182	108	131	147	136	170	69
Cambriolage ds entreprise ou commerce	Acc.	79	53	58	55	41	22	15	21	15	21	18	9
	Tent.	33	35	34	38	22	15	20	11	13	20	10	2
Total		112	88	92	93	63	37	35	32	28	41	28	11
Cambriolage ds service public ou bâtiment administ	Acc.	14	26	29	27	9	8	10	12	7	17	7	2
	Tent.	3	8	8	12	5	8	4	7	1	13	1	1
Total		17	34	37	39	14	16	14	19	8	30	8	3
Vol au bélier	Tent.		1			1					1		
	Total		1			1					1		
Cambriolage dans bâtiment (total)	Acc.	237	221	223	179	166	158	95	113	108	119	136	51
	Tent.	168	119	112	123	110	77	62	69	75	88	70	32
Total		405	340	335	302	276	235	157	182	183	207	206	83

FC Vol autre

		2000	2015	2016	2017	2018	2019	2020	2021	2022	2023	2024	2025
Vol à main armée	Acc.	8	3	7	2	8	2	6	5	3	6	4	3
	Tent.	2	3			1	1		1	1	3		
Total		10	6	7	2	9	3	6	6	4	9	4	3
Vol avec violence sans arme	Acc.	17	23	18	23	21	18	22	22	25	32	26	16
	Tent.	3	15	11	4	13	10	16	10	12	17	11	5
Total		20	38	29	27	34	28	38	32	37	49	37	21
Vol dans ou sur un véhicule	Acc.	124	148	125	57	64	99	53	72	77	72	69	16
	Tent.	39	24	18	10	8	17	11	19	14	13	18	7
Total		163	172	143	67	72	116	64	91	91	85	87	23
Vol d'armes et explosifs	Acc.	3	4	8	2	6	3	2	5	3	2	5	
	Total	3	4	8	2	6	3	2	5	3	2	5	
Steaming	Acc.								1				
	Total								1				



FC Vol autre

		2000	2015	2016	2017	2018	2019	2020	2021	2022	2023	2024	2025
Arrachage de sac à main	Acc.	1			1			1			1		
	Total	1			1			1			1		
Vol à l'arraché	Acc.	10	25	7	14	11	9	5	9	13	16	6	4
	Tent.					1	1		1				
Total	Total	10	25	7	14	12	10	5	10	13	16	6	4
Vol à la tire	Acc.	21	42	30	23	22	18	9	15	15	14	7	1
	Total	21	42	30	23	22	18	9	15	15	14	7	1
Vol à l'étalage	Acc.	53	102	123	103	84	133	89	93	117	188	180	65
	Tent.	1	4	2	1	6	3	1	1	3	6	3	
Total	Total	54	106	125	104	90	136	90	94	120	194	183	65
Vol par ruse	Acc.	10	16	14	10	3	10	4	10	8	4	2	
	Tent.	1	2	3	2		1	3	4	1	3	1	
Total	Total	11	18	17	12	3	11	7	14	9	7	3	
Vol de métaux	Acc.	1	20	4	6	10	4	5	8	11	8	7	2
	Tent.	2			1		1						
Total	Total	3	20	4	7	10	5	5	8	11	8	7	2
Vol sur les chantiers	Acc.	14	24	19	21	22	25	22	8	24	12	5	3
	Tent.		1		5	2			1	2	1		1
Total	Total	14	25	19	26	24	25	22	9	26	13	5	4
Home-invasion	Acc.			1			1	1		1	1		1
	Tent.					1							
Total	Total			1		1	1	1		1	1		1
Vol d'animaux	Acc.	5	3	5	5	5	2	4	3	2	5	1	1
	Total	5	3	5	5	5	2	4	3	2	5	1	1
Vol de cargaison	Acc.		1	2		1	2			1	1		1
	Total		1	2		1	2			1	1		1



Criminalité ICT

		2000	2015	2016	2017	2018	2019	2020	2021	2022	2023	2024	2025
Fraude de cartes de paiements	Acc.	1	9	9	11	9	14	17	12	34	22	23	4
	Tent.							1					
	Total	1	9	9	11	9	14	18	12	34	22	23	4
Phishing	Acc.		1		3	5	15	56	64	69	17	32	21
	Tent.					1		3	1	4			
	Total		1		3	6	15	59	65	73	17	32	21
Ransomware	Acc.				1		2			4	1		
	Tent.												
	Total				1		2			4	1		
Shouldersurfing	Acc.					1				1			
	Tent.												
	Total					1				1			
Skimming	Acc.					1	2	1	1		3		
	Tent.												
	Total					1	2	1	1		3		

FC Autre

		2000	2015	2016	2017	2018	2019	2020	2021	2022	2023	2024	2025
Violence contre les métiers d'intérêt général	Acc.	1	6	9	6	3	5	4	11	10	12	12	3
	Tent.												
	Total	1	6	9	6	3	5	4	11	10	12	12	3
Viol collectif	Acc.					1				1	1	1	
	Tent.												
	Total					1				1	1	1	
Graffiti	Acc.	23	10	8	17	8	11	9	8	16	8	8	11
	Tent.												
	Total	23	10	8	17	8	11	9	8	16	8	8	11
Dégradation de voiture	Acc.	10	186	191	165	157	151	115	116	124	119	106	64
	Tent.												
	Total	10	186	191	165	157	151	115	116	124	119	106	64
Rixe au couteau	Acc.					3	4	5	3	2	3	1	
	Tent.						1	1			1		
	Total					3	5	6	3	2	4	1	



PH Violence intrafamiliale (VIF)

		2000	2015	2016	2017	2018	2019	2020	2021	2022	2023	2024	2025
VIF: physique, dans le couple	Acc.	19	87	83	91	99	82	101	100	107	120	128	52
	Tent.			1				2		2	1		
	Total	19	87	84	91	99	82	103	100	109	121	128	52
VIF: physique, envers des descendants	Acc.	2	10	11	11	9	13	5	14	13	15	17	8
	Tent.				1		1						
	Total	2	10	11	12	9	14	5	14	13	15	17	8
VIF: physique, envers d'autres membres	Acc.	63	14	14	16	25	23	16	23	19	28	33	11
	Tent.									1			
	Total	63	14	14	16	25	23	16	23	20	28	33	11
VIF: sexuelle, dans le couple	Acc.			1	1	1	1		1	1		1	1
	Tent.												
	Total			1	1	1	1		1	1		1	1
VIF: sexuelle, envers des descendants	Acc.	3	2	4		4	1	4	6			1	
	Tent.												
	Total	3	2	4		4	1	4	6			1	
VIF: sexuelle, envers d'autres membres	Acc.									1		1	
	Tent.												
	Total									1		1	
VIF: psychique, dans le couple	Acc.	134	90	64	64	69	100	73	166	101	100	96	32
	Tent.	1											
	Total	135	90	64	64	69	100	73	166	101	100	96	32
VIF: psychique, envers des descendants	Acc.		1	3	4	4	2	4	3		1	4	1
	Tent.												
	Total		1	3	4	4	2	4	3		1	4	1
VIF: psychique, envers d'autres membres	Acc.	1	1	2	4	4	1	6		3	4	5	
	Tent.												
	Total	1	1	2	4	4	1	6		3	4	5	
VIF: économique, dans le couple	Acc.		6	2	5	7	4	7	10	9	6	4	1
	Tent.											1	
	Total		6	2	5	7	4	7	10	9	6	5	1
VIF: économique, envers d'autres membres	Acc.	41	16	9	8	8	15	12	10	19	10	13	3
	Tent.	1											
	Total	42	16	9	8	8	15	12	10	19	10	13	3



PH Hormones et dopage

		2000	2015	2016	2017	2018	2019	2020	2021	2022	2023	2024	2025
Dopage humain	Acc.			9	2	9	7	7	3	2	7	2	2
	Total			9	2	9	7	7	3	2	7	2	2
Engraissement illégal	Acc.		1				2					1	
	Total		1				2					1	

PH Drogues

		2000	2015	2016	2017	2018	2019	2020	2021	2022	2023	2024	2025
Vente de cocaïne	Acc.		15	9	10	8	9	14	15	12	21	15	7
	Total		15	9	10	8	9	14	15	12	21	15	7
Import-export de cocaïne	Acc.						4				1	1	1
	Total						4				1	1	1
Production de drogues synthétiques	Acc.					1		1	1	2		2	
	Total					1		1	1	2		2	
Import-export de drogues synthétiques	Acc.	1		1		2		2				1	
	Total	1		1		2		2				1	
Vente de drogues synthétiques	Acc.	2	7	6	5	13	7	13	12	3	9	18	7
	Total	2	7	6	5	13	7	13	12	3	9	18	7
Production de cannabis (culture)	Acc.		5	7	8	9	3	3	7	3	2	2	2
	Total		5	7	8	9	3	3	7	3	2	2	2
Import-export de cannabis en grande quantité	Acc.		1						1	1	1	2	
	Total		1						1	1	1	2	
Vente de cannabis en grande quantité	Acc.		4			2	2		1	1	3	1	
	Total		4			2	2		1	1	3	1	
Import-export d'héroïne	Acc.									1		1	
	Total									1		1	
Vente-traffic d'héroïne	Acc.					2	2	4	2	3	4	9	6
	Total					2	2	4	2	3	4	9	6



PH Trafic d'armes

		2000	2015	2016	2017	2018	2019	2020	2021	2022	2023	2024	2025
Commerce et production d'arme à feu et mun.	Acc.	1	4	1			5			1		1	
	Total	1	4	1			5			1		1	
Commerce et production d'arme non à feu	Acc.		1										
	Total		1										

PH Traite des êtres humains

		2000	2015	2016	2017	2018	2019	2020	2021	2022	2023	2024	2025
TEH - exploitation économique	Acc.					5	5	5	7	3	3		1
	Total					5	5	5	7	3	3		1
TEH - exploitation sexuelle	Acc.			1		2		1	1		5	3	4
	Total			1		2		1	1		5	3	4

PH Violence dans l'espace public

		2000	2015	2016	2017	2018	2019	2020	2021	2022	2023	2024	2025
Violence physique (transport public)	Acc.	1	4	4	3	7	2	2	5	4	2	7	5
	Tent.			1									
	Total	1	4	5	3	7	2	2	5	4	2	7	5
Violence physique (voie publique)	Acc.	35	74	71	44	73	55	64	91	78	101	81	37
	Tent.			1	4	2	2		1		2	3	
	Total	35	74	72	48	75	57	64	92	78	103	84	37
Violence physique (autre endroit public)	Acc.	2	5	8	5	4	7	2	6	9	13	6	4
	Total	2	5	8	5	4	7	2	6	9	13	6	4
Violence physique (endroit accessible au public)	Acc.	54	61	49	59	48	53	29	35	51	56	41	18
	Tent.				1		1					1	
	Total	54	61	49	60	48	54	29	35	51	56	42	18
Violence sexuelle (transport public)	Acc.	1	1	1	1		1	1	1	1		2	1
	Tent.				1								
	Total	1	1	1	2		1	1	1	1		2	1



PH Violence dans l'espace public

		2000	2015	2016	2017	2018	2019	2020	2021	2022	2023	2024	2025
Violence sexuelle (voie publique)	Acc.	4	7	4	8	5	9	10	12	8	1	7	3
	Tent.	2			1			1	1				
	Total	6	7	4	9	5	9	11	13	8	1	7	3
Violence sexuelle (autre endroit public)	Acc.	3		3	2	1	2	3	5	1		4	
	Tent.						1						
	Total	3		3	2	1	3	3	5	1		4	
Violence sexuelle (endroit accessible au public)	Acc.	4	9	9	25	14	8	6	10	10	7	9	3
	Tent.						1			1			
	Total	4	9	9	25	14	9	6	10	11	7	9	3
Violence psychique (transport public)	Acc.		3	2	2		3		3	6	3	2	2
	Tent.												
	Total		3	2	2		3		3	6	3	2	2
Violence psychique (voie publique)	Acc.	30	62	50	36	57	39	39	44	65	59	52	28
	Tent.												
	Total	30	62	50	36	57	39	39	44	65	59	52	28
Violence psychique (autre endroit public)	Acc.		2	10	4	10	5	4	5	1	2	8	2
	Tent.												
	Total		2	10	4	10	5	4	5	1	2	8	2
Violence psychique (endroit accessible au public)	Acc.	28	28	22	28	21	23	20	35	31	32	27	10
	Tent.	1											
	Total	29	28	22	28	21	23	20	35	31	32	27	10
Vol à main armée (transport public)	Tent.	1											
	Total	1											
Vol à main armée (voie publique)	Acc.		1			1	1	1	2	2	4	1	
	Tent.									1	1		
	Total		1			1	1	1	2	3	5	1	
Vol à main armée (autre endroit public)	Acc.							1				1	
	Tent.												
	Total							1				1	
Vol à main armée (endroit accessible au public)	Acc.	6	1	3	1	5		1					2
	Tent.	1	2				1		1		1		
	Total	7	3	3	1	5	1	1	1		1		2
Vol avec violence sans arme (transport public)	Acc.		1							1			
	Tent.												
	Total		1							1			



PH Violence dans l'espace public

		2000	2015	2016	2017	2018	2019	2020	2021	2022	2023	2024	2025
Vol avec violence sans arme (voie publique)	Acc.	6	9	7	7	8	6	4	1	2	8	7	3
	Tent.	1	3	3	2	3	2	1	1		3	1	1
	Total	7	12	10	9	11	8	5	2	2	11	8	4
Vol avec violence sans arme (autre endroit public)	Acc.		1	3	1	3	1	1	1		1	1	1
	Tent.					1	2						
	Total		1	3	1	4	3	1	1		1	1	1
Vol avec violence sans arme (endr. acces. au pub.)	Acc.	5	4	6	6	5	7	8	4	6	6	4	2
	Tent.		2	2						2	4	1	
	Total	5	6	8	6	5	7	8	4	8	10	5	2

PH Autre

		2000	2015	2016	2017	2018	2019	2020	2021	2022	2023	2024	2025
Faux policiers	Acc.		1	1									
	Tent.										1		
	Total		1	1							1		
Terrorisme, extrémisme et radicalisme	Acc.		1				2						
	Tent.												
	Total		1				2						
Cyberharcèlement	Acc.	9	67	34	46	35	32	25	13	19	16	14	9
	Tent.												
	Total	9	67	34	46	35	32	25	13	19	16	14	9
Fraude à l'identité	Acc.	3	49	50	57	55	92	70	46	43	36	37	17
	Tent.		11	5	6	5	3	3	3	1			
	Total	3	60	55	63	60	95	73	49	44	36	37	17

STATISTIQUES POLICIERES DE CRIMINALITE

LIEU DE PERPETRATION: ZONE DE POLICE

MIRA

***ANNEXE IV: FAITS ENREGISTRES
NON CRIMINELS***



MIRA

Faits non criminels

Maladies / Décès / Disparition

	2000	2015	2016	2017	2018	2019	2020	2021	2022	2023	2024	2025
Suicide	15	29	17	22	13	11	13	23	21	12	11	3
Personne malade	14	84	79	78	58	79	67	70	65	57	77	21
Décès suspect	8	8	6	8	5	4	12	15	18	15	13	7
Décès naturel	8	15	11	11	8	7	3	4	7	4	2	1
Disparition (personne disparue)	24	41	43	30	25	26	25	23	20	36	31	10
Accident (sauf roulage)	7	6	10	9	14	4	4	6		6	8	3
Cadavre non identifié		1	1								1	
Sécurité des travailleurs (accident du travail)										4	1	2
Personne amnésique						1						
Autres	15	1	1									
Total	91	185	168	158	123	132	124	141	131	134	144	47

Appels

	2000	2015	2016	2017	2018	2019	2020	2021	2022	2023	2024	2025
Alarme	153	34	13	81	105	76	31	58	59	60	48	19
Appels	7	5	10	7	7	4	3	14	7	6	3	3
Total	160	39	23	88	112	80	34	72	66	66	51	22

Problèmes sociaux

	2000	2015	2016	2017	2018	2019	2020	2021	2022	2023	2024	2025
Différends familiaux	130	319	307	293	279	290	265	231	176	93	42	31
Différend (pas de coups)	56	92	112	102	106	81	78	81	50	33	27	5
Affaire civile	8	16	32	19	28	24	19	20	13	8	14	3
Protection de la jeunesse	22	18	7	5	4	5	14	8	2	10	4	1
Non spécifié								1				
Autres	20	21	19	10	24	27	16	23	28	12	15	9
Total	236	466	477	429	441	427	392	364	269	156	102	49



Catastrophes

	2000	2015	2016	2017	2018	2019	2020	2021	2022	2023	2024	2025
Fuite de gaz		1		1		1						
Eboulement	1											
Dégâts tempête	5	4	3	4		3	3	1	2		1	1
Problèmes causés par l'eau	2					1					1	
Dégâts eau	3	1	1		2			1				
Autres	1									1		
Total	12	6	4	5	2	5	3	2	2	1	2	1

Ordre public

	2000	2015	2016	2017	2018	2019	2020	2021	2022	2023	2024	2025
Troubles	2	39	19	25	67	31	35	35	25	21	22	5
Autres	1	1	2	3	2	1	1	1	1	3	1	2
Total	3	40	21	28	69	32	36	36	26	24	23	7

Agissements suspects

	2000	2015	2016	2017	2018	2019	2020	2021	2022	2023	2024	2025
	34	35	44	49	38	25	19	13	16	17	17	11
Total	34	35	44	49	38	25	19	13	16	17	17	11

Objets trouvés

	2000	2015	2016	2017	2018	2019	2020	2021	2022	2023	2024	2025
	20	105	101	6	6	6	16	3	3	5	3	
Total	20	105	101	6	6	6	16	3	3	5	3	

Objets perdus

	2000	2015	2016	2017	2018	2019	2020	2021	2022	2023	2024	2025
	557	2.130	2.209	1.577	1.561	1.491	1.197	1.202	1.168	1.230	1.217	648
Total	557	2.130	2.209	1.577	1.561	1.491	1.197	1.202	1.168	1.230	1.217	648

Autres non-infractions

	2000	2015	2016	2017	2018	2019	2020	2021	2022	2023	2024	2025
Ordonnance de capture								1				
Non-respect des conditions		3	9	4	3	2	4	3	2	5	6	2



Autres non-infractions

	2000	2015	2016	2017	2018	2019	2020	2021	2022	2023	2024	2025
Procès-verbal d'information	47	28	30	18	22	11	15	7	10	14	25	8
Notification		44	48	58	45	35	44	51	45	50	67	35
Dégradation involontaire câbles (non-télécom)		37	8	1	2	2	2	1		1	5	
Demande signalement surveillance électronique				2				10	31	46	39	6
Fonction de contrôle armes			2	1	1	5			9	10	61	8
Non spécifié						1						1
Autres non infractions	18											
Total	65	112	97	84	73	56	65	73	97	126	203	60