

STATISTIQUES POLICIERES DE CRIMINALITE

LIEU DE PERPETRATION: ZONE DE POLICE

VLAS

2000 - 1er Semestre 2025

Police fédérale - DGRIDRIIBIPOL

STATISTIQUES POLICIERES DE CRIMINALITE

LIEU DE PERPETRATION: ZONE DE POLICE

VLAS

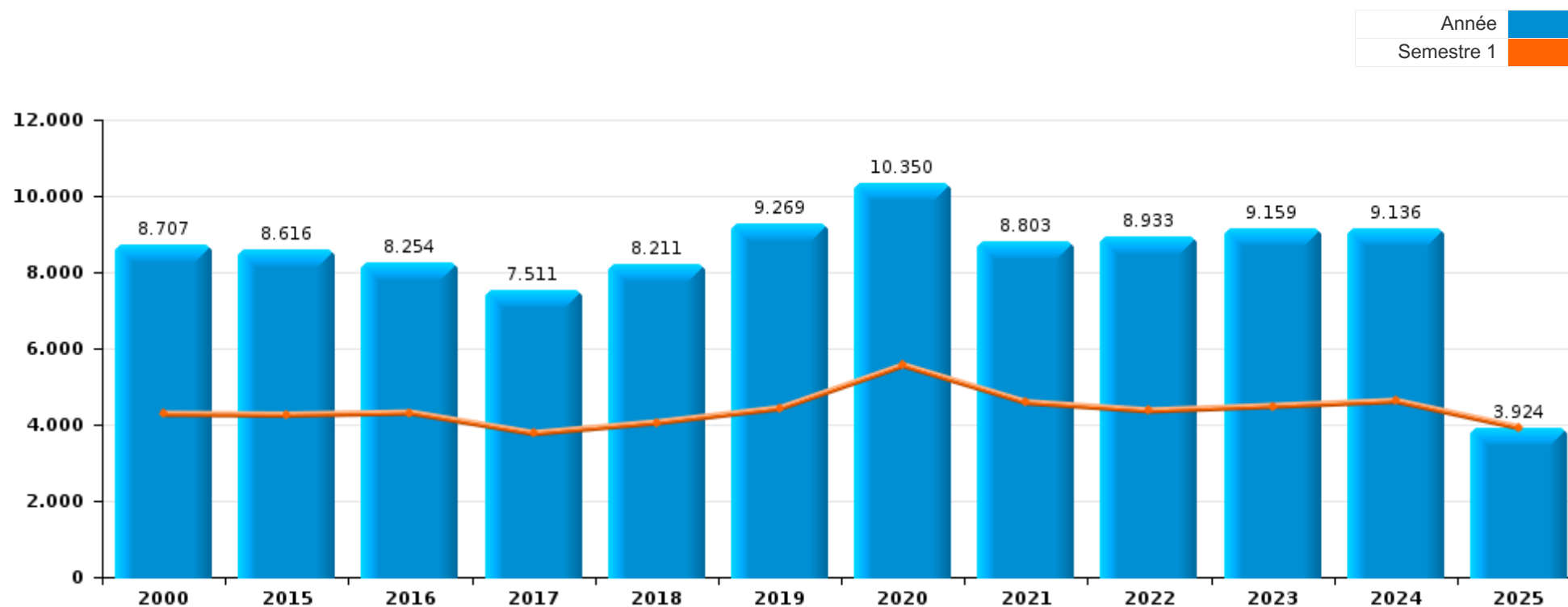
PARTIE I : INFRACTIONS JUDICIAIRES

CRIMINALITE ENREGISTREE COMMISE AU NIVEAU DE LA ZONE DE POLICE



VLAS

	2000	2015	2016	2017	2018	2019	2020	2021	2022	2023	2024	2025
Nombre total des délits	8.707	8.616	8.254	7.511	8.211	9.269	10.350	8.803	8.933	9.159	9.136	3.924



FPF/DGR/DRI/BIPOL - Statistiques policières de criminalité (date de clôture: 31/10/2025)

Les données pour les années 2001 jusqu'à 2014 ne sont plus publiées mais restent disponibles sur demande auprès du service BIPOL.

Les données pour 2025 ne concernent que le 1er semestre.



VLAS

	2000	2015	2016	2017	2018	2019	2020	2021	2022	2023	2024	2025
Vol et extorsion	4.532	3.351	2.929	2.527	2.651	2.756	2.002	2.113	2.667	2.877	2.821	1.288
Drogues	232	874	897	804	1.014	1.107	924	914	887	1.042	872	355
Infr. contre l'intégrité physique	670	729	771	693	778	944	671	695	817	842	747	347
Dégradation de la propriété	1.118	774	770	609	643	659	577	569	770	613	643	293
Fraude	428	331	313	310	419	558	612	606	609	655	670	258
Criminalité informatique		58	74	115	166	333	675	521	594	489	633	349
Ivresse et alcool	154	374	390	402	407	452	303	277	329	307	352	124
Santé publique	4	42	16	11	37	66	2.455	1.074	42	4	8	3
Infr. contre autres valeurs morales et sentiments	151	217	205	241	301	394	429	337	415	352	368	139
Législation sur les étrangers	122	366	352	307	311	345	249	223	278	378	382	117
Infr. contre la sécurité publique	208	198	234	288	321	391	325	284	308	313	344	136
Registre de population	148	430	376	296	282	301	239	222	223	285	277	105
Infr. contre les mœurs	111	148	132	184	141	188	154	188	207	184	207	78
Armes et explosifs	46	124	158	138	176	215	217	178	146	161	148	49
Infr. contre la foi publique	133	147	125	164	120	120	168	156	166	179	169	59
Infr. contre la famille	213	59	66	66	60	74	43	112	60	59	58	30
Environnement	101	44	58	48	52	75	64	69	80	61	78	44
Infr. contre l'autorité publique	23	84	89	67	64	78	51	58	60	59	73	27
Protection de la jeunesse	24	19	33	29	42	50	48	43	48	70	92	44
Code pénal social	2	64	49	36	55	43	52	56	39	32	29	14
Autres lois spéciales	25	30	46	43	53	25	13	11	36	65	42	15
Protection de la personne	60	25	18	18	22	20	26	38	21	31	22	11
Protection des revenus publics	13	36	57	53	32	5	3	3	3	3	1	1
Législation économique	7		11	10	8	18	9	11	33	34	32	8
Loi du football		15	11	14	8	15	13	9	47	18	19	8
Infr. contre la liberté individuelle	9	7	9	7	8	13	5	7	16	14	23	9
Carte d'identité	14	23	20	5	5	7	8	3	5	7	2	3
Travail	8	15	18	4	13	3	8	12	7	4	7	2
Contravention Code pénal	88		1						1		3	
Pratiques commerciales	19	7	7	2		2	1	1	5	5		
Sécurité privée	11	8	2	2	6	1			4	1	1	6
Traite des êtres humains		4	4	4	6	1	3	5	4	6	2	
Hormones et dopage	2	5	7	9	2	1	1	1	1	2	3	
Infr. relative au statut juridique de l'enfant	4	5	3	3	3	4	1	1	1	1	2	1
Exercice illégal de l'autorité publique	25					1		1	1			
Infr. contre la Sécurité de l'Etat		3	1	1	4	4		2		4		
Marchand de sommeil			1		1		1	2	3	1	4	1
Autres infractions Code pénal				1				1			2	
Législation sur les élections	2											
Code pénal militaire et milice										1		
Exploitation de la mendicité			1									
Sous-total	8.707	8.616	8.254	7.511	8.211	9.269	10.350	8.803	8.933	9.159	9.136	3.924
Contravention règlement policier local	2	241	219	253	225	304	243	221	205	213	214	58
Sous-total	2	241	219	253	225	304	243	221	205	213	214	58
Total	8.709	8.857	8.473	7.764	8.436	9.573	10.593	9.024	9.138	9.372	9.350	3.982

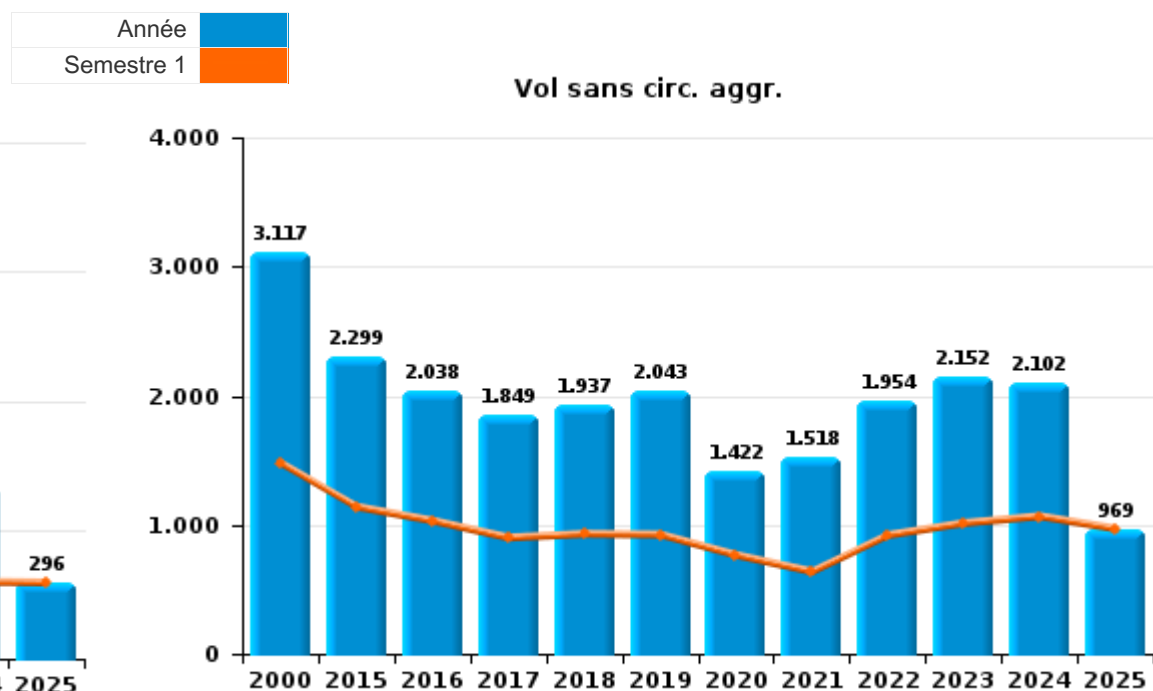
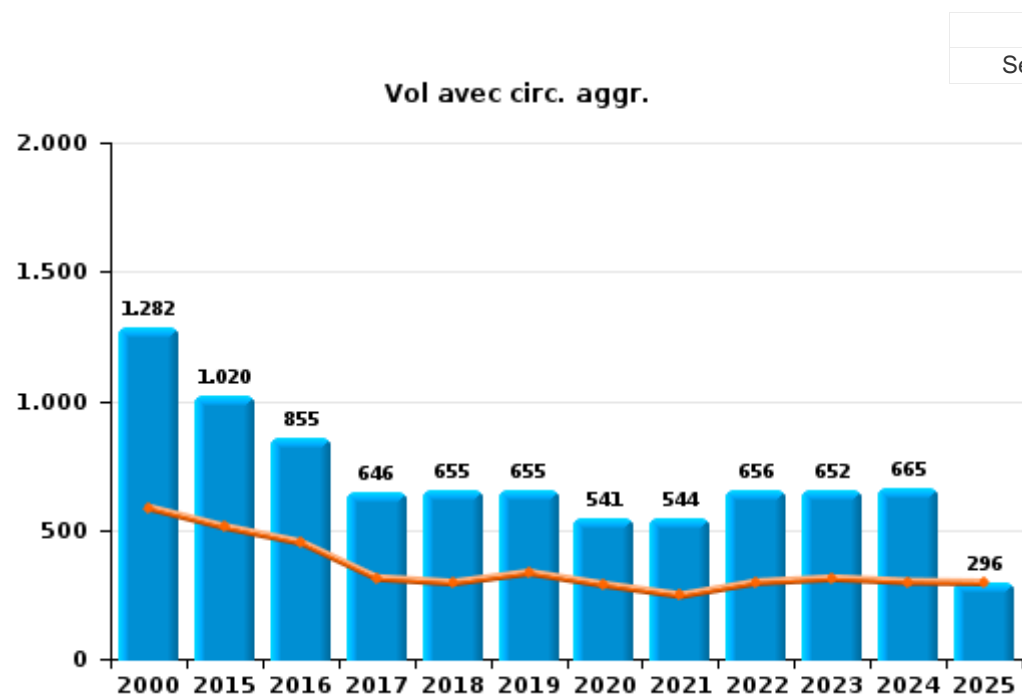
PPF/DGR/DRI/BIPOL - Statistiques policières de criminalité (date de clôture: 31/10/2025)
 Les données pour les années 2001 jusqu'à 2014 ne sont plus publiées mais restent disponibles sur demande auprès du service BIPOL.
 Les données pour 2025 ne concernent que le 1er semestre.



I.1. Catégorie des infractions : Vol et extorsion (top 5 des infractions au niveau national 2024)

VLAS

	2000	2015	2016	2017	2018	2019	2020	2021	2022	2023	2024	2025
Vol sans circ. agr.	3.117	2.299	2.038	1.849	1.937	2.043	1.422	1.518	1.954	2.152	2.102	969
Vol avec circ. agr.	1.282	1.020	855	646	655	655	541	544	656	652	665	296
Extorsion	20	25	23	19	40	54	35	49	54	67	52	22
Vol non spécifié	113	7	13	13	19	4	4	2	3	6	2	1
Total	4.532	3.351	2.929	2.527	2.651	2.756	2.002	2.113	2.667	2.877	2.821	1.288





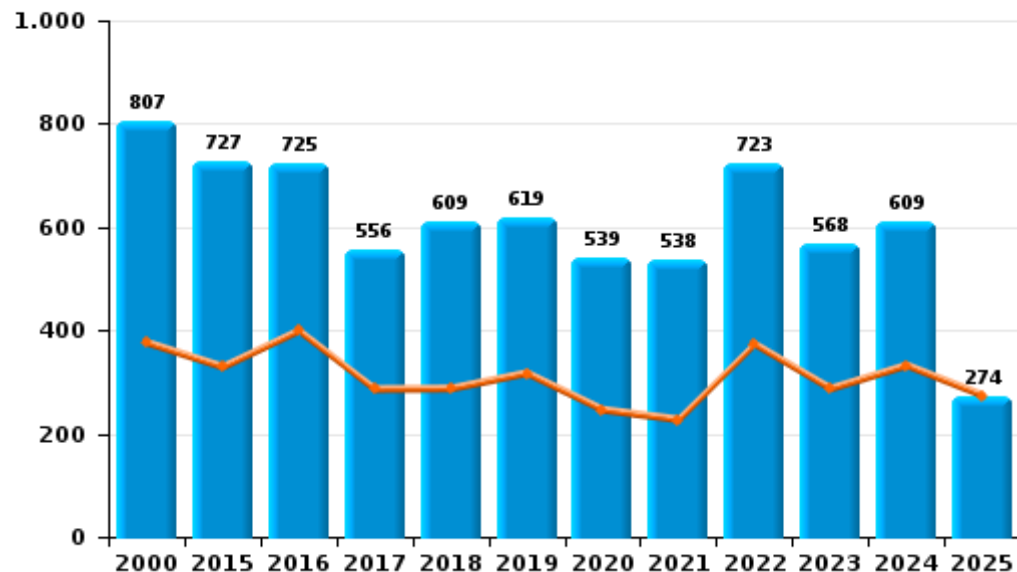
I.2. Catégorie des infractions : Dégradation de la propriété (top 5 des infractions au niveau national 2024)

VLAS

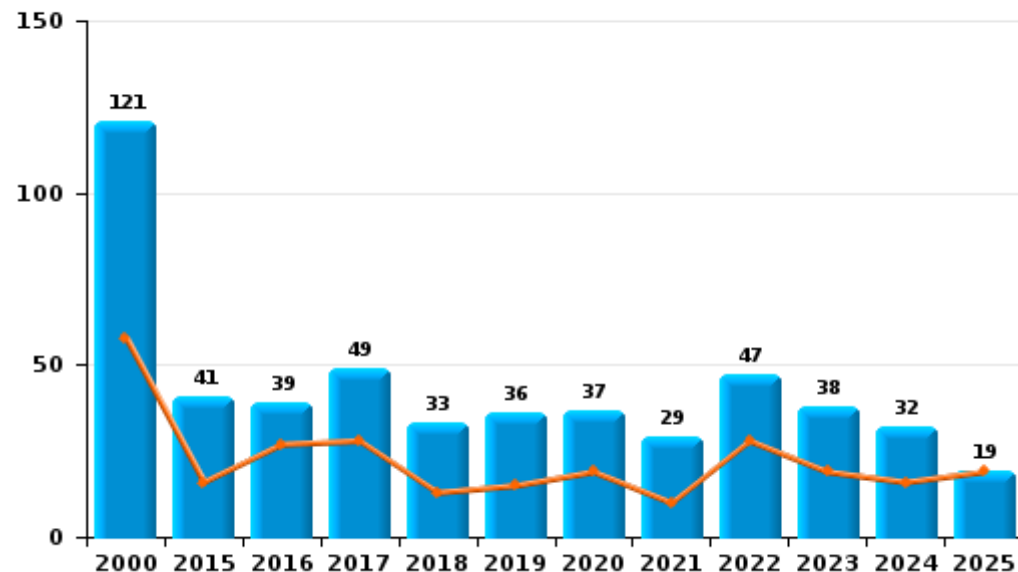
	2000	2015	2016	2017	2018	2019	2020	2021	2022	2023	2024	2025
Vandalisme	807	727	725	556	609	619	539	538	723	568	609	274
Incendie volontaire	42	25	20	27	20	18	23	23	23	24	17	17
Incendie involontaire	79	16	19	22	13	18	14	6	24	14	15	2
Destruction, dénaturation, dégradation	190	6	6	4	1	4	1	2		5	1	
Destruction par explosion volontaire										2	1	
Total	1.118	774	770	609	643	659	577	569	770	613	643	293

Année	
Semestre 1	

Vandalisme



Incendie



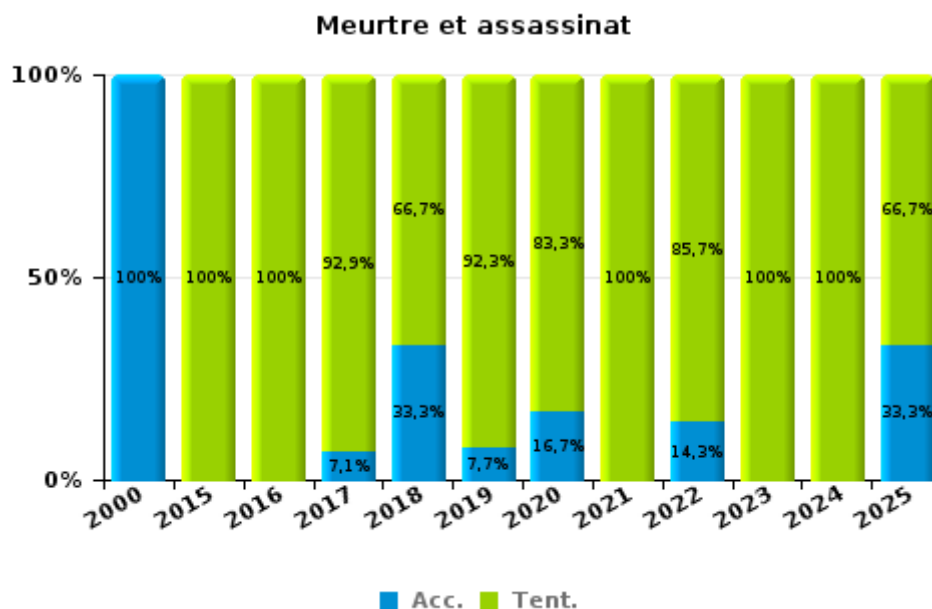
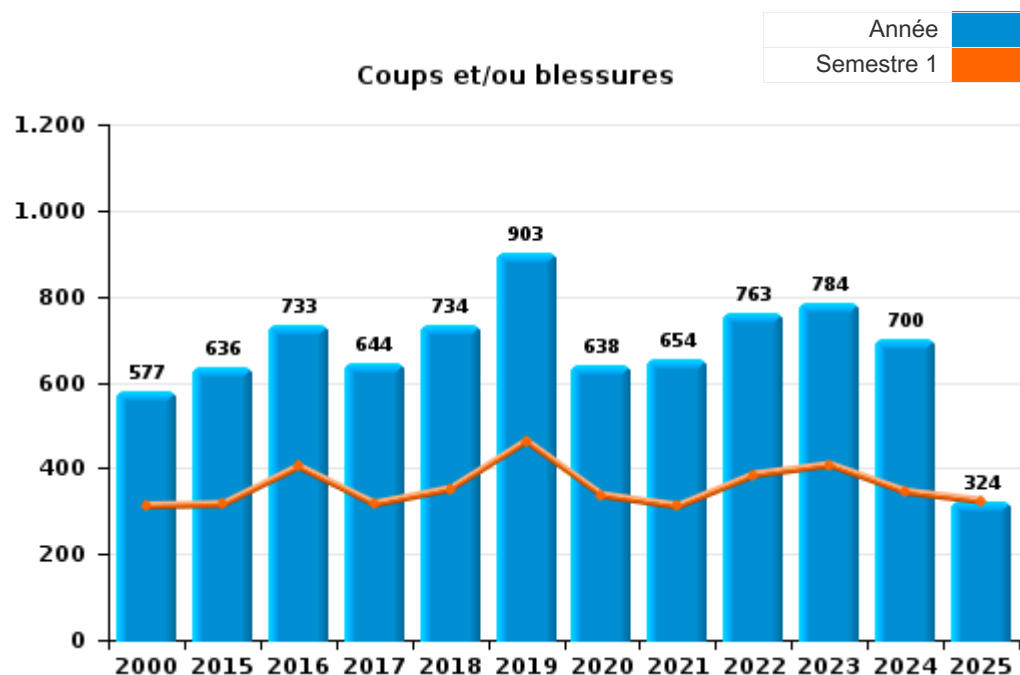
FPF/DGR/DRI/BIPOL - Statistiques policières de criminalité (date de clôture: 31/10/2025)
 Les données pour les années 2001 jusqu'à 2014 ne sont plus publiées mais restent disponibles sur demande auprès du service BIPOL.
 Les données pour 2025 ne concernent que le 1er semestre.



I.3. Catégorie des infractions : Infr. contre l'intégrité physique (top 5 des infractions au niveau national 2024)

VLAS

	2000	2015	2016	2017	2018	2019	2020	2021	2022	2023	2024	2025
Coups et/ou blessures	577	636	733	644	734	903	638	654	763	784	700	324
Autres	91	89	34	35	32	28	27	31	40	46	32	17
Meurtre et assassinat	2	4	4	14	12	13	6	10	14	12	15	6
Total	670	729	771	693	778	944	671	695	817	842	747	347



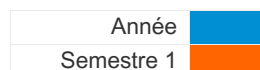
FPF/DGR/DRI/BIPOL - Statistiques policières de criminalité (date de clôture: 31/10/2025)
 Les données pour les années 2001 jusqu'à 2014 ne sont plus publiées mais restent disponibles sur demande auprès du service BIPOL.
 Les données pour 2025 ne concernent que le 1er semestre.



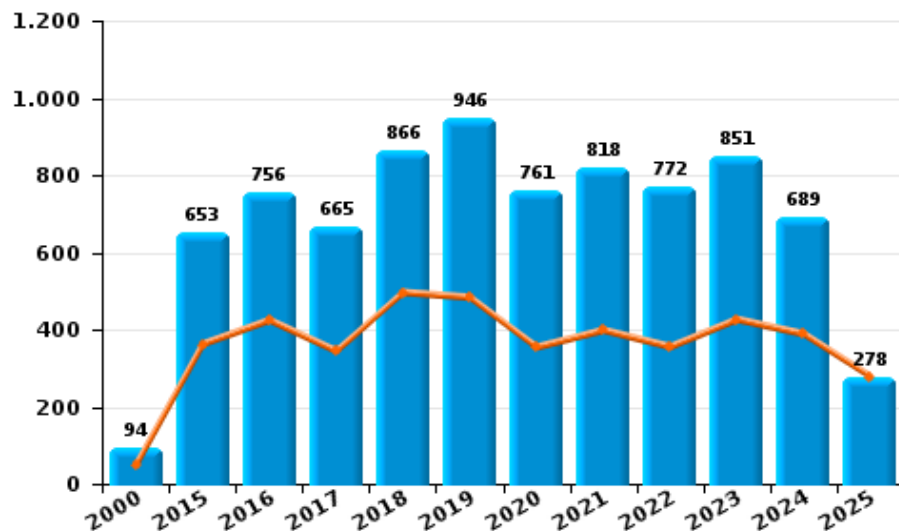
I.4. Catégorie des infractions : Drogues (top 5 des infractions au niveau national 2024)

VLAS

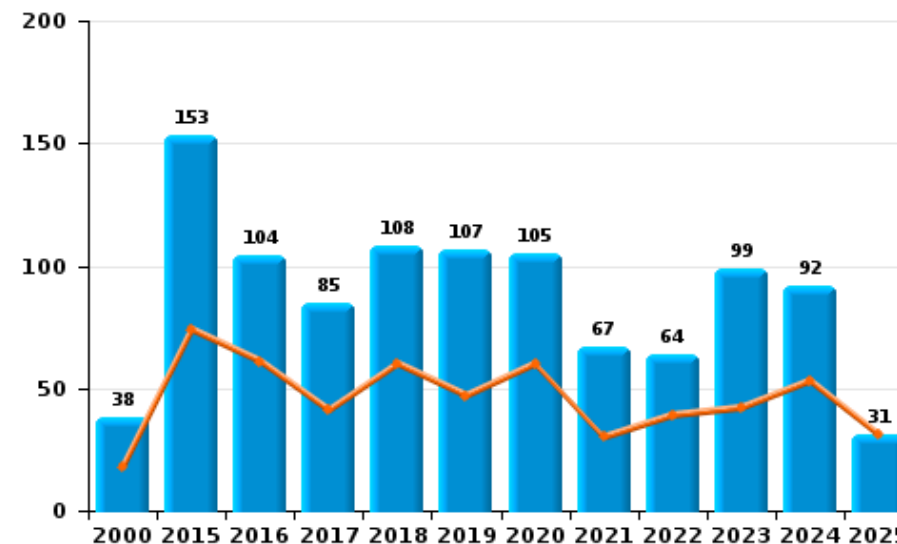
	2000	2015	2016	2017	2018	2019	2020	2021	2022	2023	2024	2025
Détention	94	653	756	665	866	946	761	818	772	851	689	278
Commerce	38	153	104	85	108	107	105	67	64	99	92	31
Usage	76	8	9	22	20	23	25	12	26	32	24	7
Autres	9	21	11	13	8	5	5	4	12	37	42	7
Importation et exportation	13	17	6	7	4	10	13	7	7	14	14	7
Fabrication	2	22	11	12	8	16	15	6	6	9	7	4
Protoxyde d'azote (gaz hilarant)											4	21
Total	232	874	897	804	1.014	1.107	924	914	887	1.042	872	355



Détention



Commerce





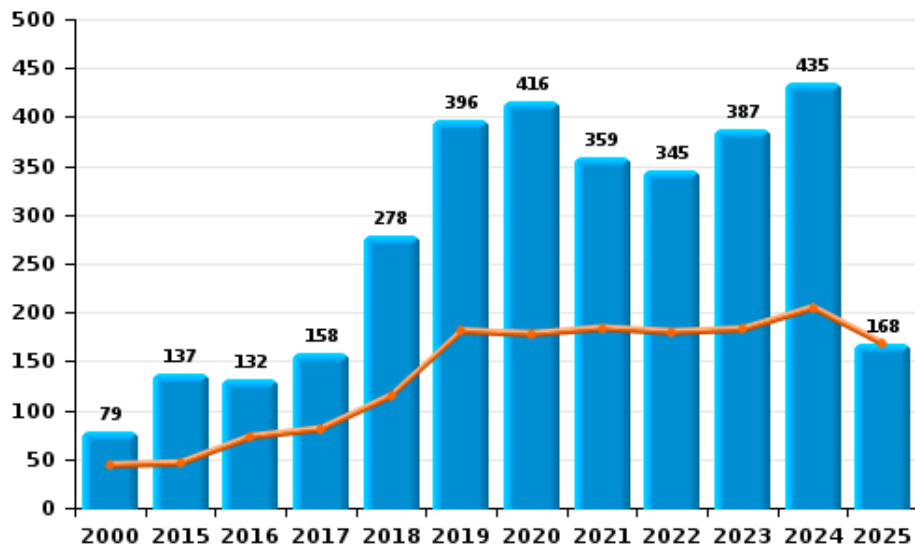
I.5. Catégorie des infractions : Fraude (top 5 des infractions au niveau national 2024)

VLAS

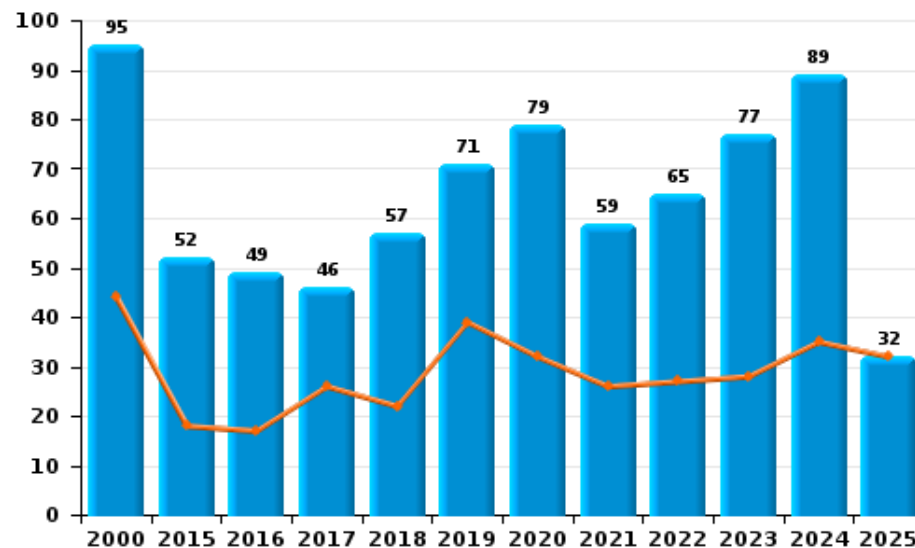
	2000	2015	2016	2017	2018	2019	2020	2021	2022	2023	2024	2025
Abus de confiance et infr. apparentées	95	52	49	46	57	71	79	59	65	77	89	32
Compartiments cachés moyens de transport											2	
Détournement et destruction frauduleuse	72	65	50	25	30	30	28	52	81	63	55	23
Escroquerie	79	137	132	158	278	396	416	359	345	387	435	168
Fraudes: Autres	51	22	37	25	14	20	57	104	87	94	68	25
Grivèlerie	110	26	25	38	27	29	18	21	13	27	14	6
Infr. liées à l'insolvabilité	1	12	11	6	3	3	6	8	6	3	3	2
Recel	20	17	9	12	10	9	8	3	12	4	4	2
Total	428	331	313	310	419	558	612	606	609	655	670	258

Année ■
Semestre 1 ■

Escroquerie



Abus de confiance et infr. apparentée



STATISTIQUES POLICIERES DE CRIMINALITE

LIEU DE PERPETRATION: ZONE DE POLICE

VLAS

PARTIE II : FIGURES CRIMINELLES / PHENOMENES



VLAS

FC Vol moyen de transport

	2000	2015	2016	2017	2018	2019	2020	2021	2022	2023	2024	2025
Vol de voiture	230	78	44	37	29	37	28	25	28	43	49	21
Vol de moto	7	5	8	8	7	6	2	1	3	4	3	1
Carjacking	8	1	1	1					3	1	2	
Homejacking	1	2		1						2		
Vol dans les garages	14	16	3	3	2	1	1	1		1		
Vol de vélomoteur	354	61	94	47	32	31	24	22	40	43	44	27
Vol de vélo	1.119	799	688	502	579	626	413	448	587	651	657	289

FC Cambriolage

	2000	2015	2016	2017	2018	2019	2020	2021	2022	2023	2024	2025
Cambriolage dans habitation	357	400	305	257	284	308	250	223	315	295	288	137
Cambriolage ds entreprise ou commerce	173	174	147	82	107	72	58	40	60	69	67	20
Cambriolage ds service public ou bâtiment administ	47	113	92	55	61	50	38	36	32	31	37	18
Vol au bélier					1		1		1		1	
Cambriolage dans bâtiment (total)	574	686	543	394	451	430	346	299	407	395	392	175



FC Vol autre

	2000	2015	2016	2017	2018	2019	2020	2021	2022	2023	2024	2025
Vol à main armée	36	21	12	20	16	17	17	10	14	15	16	7
Vol avec violence sans arme	122	83	76	73	100	97	72	99	112	115	92	47
Vol dans ou sur un véhicule	458	242	253	178	141	203	169	237	262	273	248	129
Sacjacking dans une voiture					1							
Vol d'armes et explosifs	7	9	4	7	8	9	7	4	4	3	11	
Arrachage de sac à main	18	7	3	1	7	6	2	3		2	2	
Vol à l'arraché	28	22	9	16	34	34	20	30	17	17	23	5
Vol à la tire	119	150	96	115	100	89	34	72	58	81	60	31
Vol à l'étalage	235	251	276	320	328	359	292	265	384	441	434	176
Vol par ruse	15	28	21	25	33	44	30	24	16	8	7	8
Vol de métaux	3	18	5	11	43	12	16	6	9	10	9	1
Vol sur les chantiers	20	31	31	29	27	31	33	24	17	34	28	13
Home-invasion		2	1	3		3	1		1	1		1
Vol d'animaux	8	8	2	2	2	4	4	5	7	4	1	1
Vol de cargaison		3	10		7	4	5	6	14	17	10	21

Criminalité ICT

	2000	2015	2016	2017	2018	2019	2020	2021	2022	2023	2024	2025
Fraude de cartes de paiements	4	22	20	23	16	37	37	40	50	66	63	20
Phishing		1		7	18	65	147	118	85	52	59	17
Ransomware			1	2	5	3	1	2	2	2	2	2
Shouldersurfing		2	1		1	8	3	2	2	3	1	2
Skimming		3	1		1	1	3	1		2	1	2



FC Autre

	2000	2015	2016	2017	2018	2019	2020	2021	2022	2023	2024	2025
Violence contre les métiers d'intérêt général	8	22	25	24	24	47	28	30	51	47	39	27
Viol collectif	2	1	2	3	1	4	2	4	4	1	5	
Graffiti	3	17	14	29	11	11	20	12	33	28	57	29
Dégradation de voiture	99	365	363	227	248	237	186	205	235	217	226	113
Rixe au couteau		6	6	6	4	12	6	12	12	11	4	2

PH Violence intrafamiliale (VIF)

	2000	2015	2016	2017	2018	2019	2020	2021	2022	2023	2024	2025
VIF: physique, dans le couple	91	188	190	164	191	226	193	163	158	189	153	63
VIF: physique, envers des descendants	4	10	21	26	18	26	18	31	22	38	35	14
VIF: physique, envers d'autres membres	59	24	42	47	37	41	25	28	31	51	49	15
VIF: sexuelle, dans le couple		2		1	4	2	2	2	5	2	1	
VIF: sexuelle, envers des descendants	2	4	4	3	2	3	2	3	3			
VIF: sexuelle, envers d'autres membres		1	3		1			1	1	1		
VIF: psychique, dans le couple	141	68	80	81	97	124	64	132	88	82	88	41
VIF: psychique, envers des descendants		1	4	2	2	4	2	5	4	1	3	1
VIF: psychique, envers d'autres membres			2	7	6	5	4	5	6	5	7	
VIF: économique, dans le couple	3	15	13	14	19	22	18	16	20	22	15	9
VIF: économique, envers des descendants	6	3	1		1	2	5	2	1			
VIF: économique, envers d'autres membres	89	15	13	19	7	19	15	11	10	14	6	4



PH Hormones et dopage

	2000	2015	2016	2017	2018	2019	2020	2021	2022	2023	2024	2025
Dopage humain	2	6	8	8	2	1	2	1	2	2	3	
Engraissement illégal	2						1	2			1	

PH Drogues

	2000	2015	2016	2017	2018	2019	2020	2021	2022	2023	2024	2025
Vente de cocaïne	2	26	13	21	31	23	23	16	21	25	26	11
Import-export de cocaïne		1			1	2	2	1	2	3	2	2
Production de drogues synthétiques				3	1	1			1	1	1	
Import-export de drogues synthétiques				1	2	2		1	1	1	2	1
Vente de drogues synthétiques	2	24	25	13	27	26	14	11	10	25	15	6
Production de cannabis (culture)		8	4	5	2	9	13	4	5	5	6	1
Import-export de cannabis en grande quantité					1			2				
Vente de cannabis en grande quantité		5	2	1		1	3	2	2	3		
Import-export d'héroïne		1			1		1	1	1	2	2	1
Vente-traffic d'héroïne		10	4	4	5	9	13	8	6	3	8	4

PH Trafic d'armes

	2000	2015	2016	2017	2018	2019	2020	2021	2022	2023	2024	2025
Commerce et production d'arme à feu et mun.		2		1	2	2	1	1	1		2	1
Commerce et production d'arme non à feu			1	1	2		1		1			

PH Traite des êtres humains

	2000	2015	2016	2017	2018	2019	2020	2021	2022	2023	2024	2025
TEH - exploitation économique		3	2	2	6		2	4	2		1	
TEH - exploitation sexuelle	9	5	6	4	3	3	2	3	10	12	7	



PH Violence dans l'espace public

	2000	2015	2016	2017	2018	2019	2020	2021	2022	2023	2024	2025
Violence physique (transport public)	12	19	22	12	27	29	14	17	33	27	32	10
Violence physique (voie publique)	172	240	274	205	243	301	198	229	287	268	270	122
Violence physique (autre endroit public)	8	23	29	23	24	39	13	18	26	31	26	11
Violence physique (endroit accessible au public)	140	127	157	134	172	193	97	95	135	150	138	55
Violence sexuelle (transport public)	2	2	4	4	7	3	2	13	7	12	3	3
Violence sexuelle (voie publique)	30	20	16	32	19	24	19	18	27	20	22	9
Violence sexuelle (autre endroit public)	5	13	12	30	10	15	10	9	14	3	13	4
Violence sexuelle (endroit accessible au public)	17	16	16	21	21	35	14	26	30	30	37	17
Violence psychique (transport public)	5	19	10	11	21	14	12	15	12	15	12	3
Violence psychique (voie publique)	68	88	103	97	119	153	124	127	143	132	155	50
Violence psychique (autre endroit public)	8	15	15	13	11	19	14	9	19	25	14	2
Violence psychique (endroit accessible au public)	42	57	70	75	96	77	78	68	70	74	100	21
Vol à main armée (transport public)	2	1		1	1	1						
Vol à main armée (voie publique)	7	4	3	5	4	9	4	4	3	4	8	2
Vol à main armée (autre endroit public)	1				1		1	1	4	1		1
Vol à main armée (endroit accessible au public)	17	8	5	9	4		6	3	4	1	3	
Vol avec violence sans arme (transport public)	2	3	5	3	4	1	1	5	5		6	4
Vol avec violence sans arme (voie publique)	54	33	32	31	35	37	17	32	30	21	32	19
Vol avec violence sans arme (autre endroit public)	10	2	2	1	3	4	4	3	2	4	4	3
Vol avec violence sans arme (endr. acces. au pub.)	28	24	21	20	20	19	17	20	27	26	19	6



PH Autre

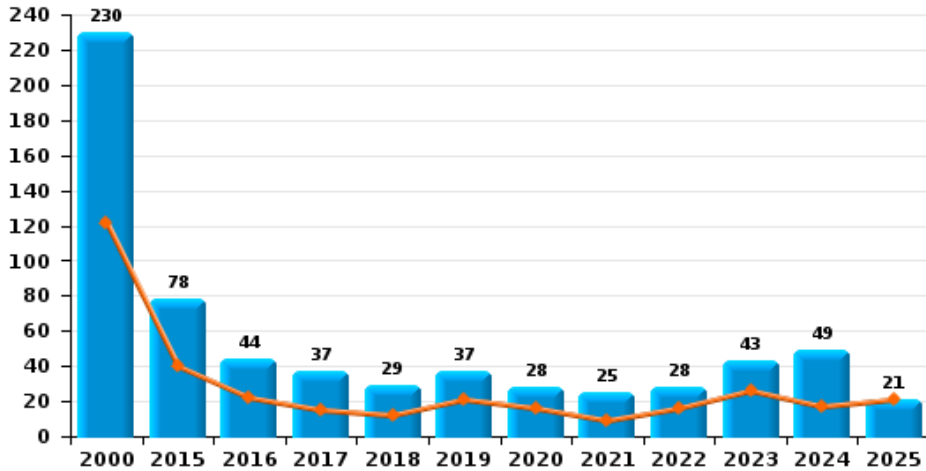
	2000	2015	2016	2017	2018	2019	2020	2021	2022	2023	2024	2025
Faux policiers			3	1	2	2		1	1	3	2	1
Terrorisme, extrémisme et radicalisme		4	4	3	3	5	2	4	4	5	1	1
Cyberharcèlement	30	25	15	20	19	36	22	14	20	20	22	12
Fraude à l'identité	27	54	37	53	61	74	119	79	108	122	115	32



VLAS

Année	■
Semestre 1	■

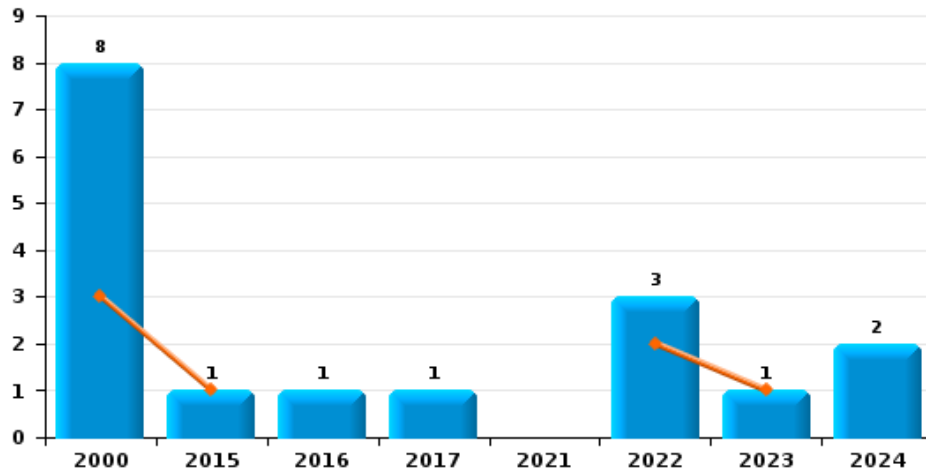
Vol de voiture



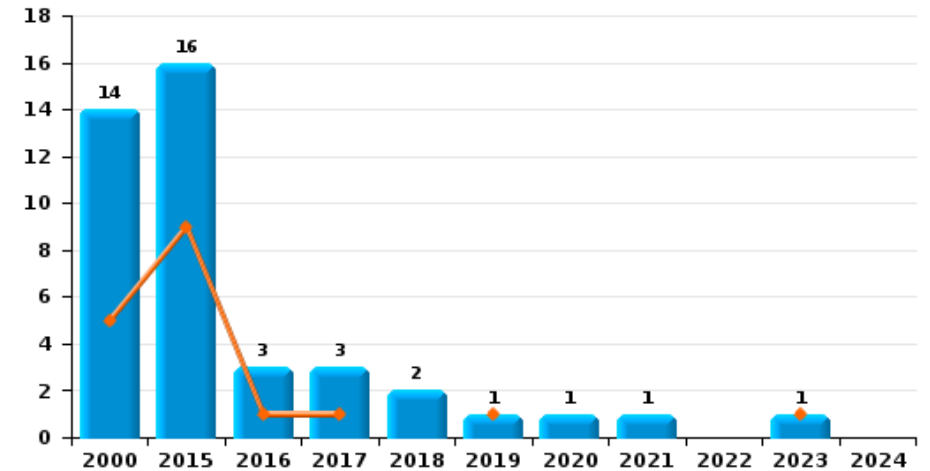
Vol de moto



Carjacking



Vol dans les garages

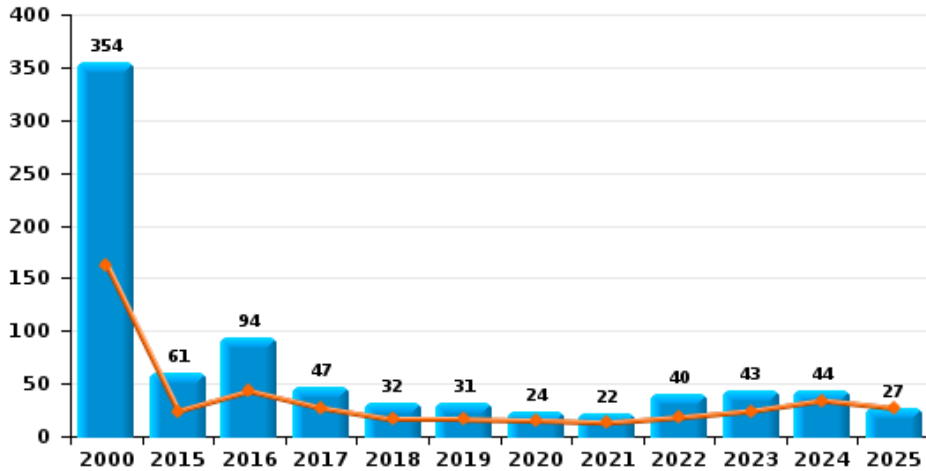




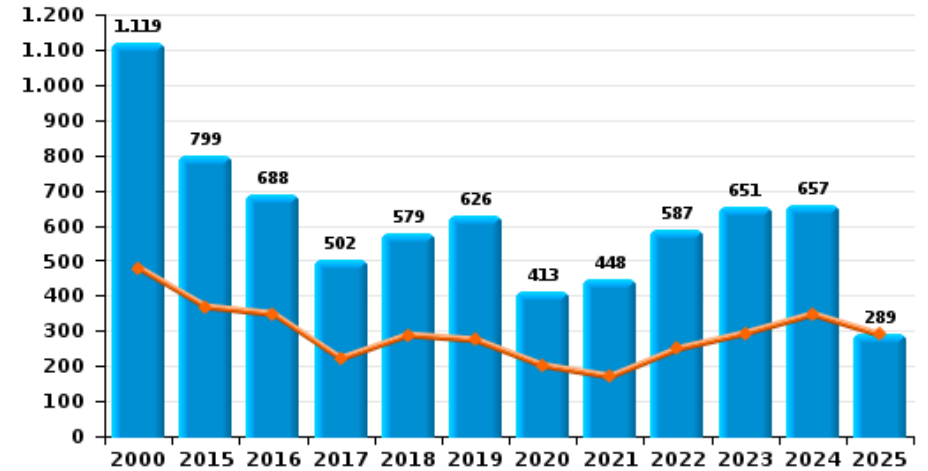
VLAS

Année	■
Semestre 1	■

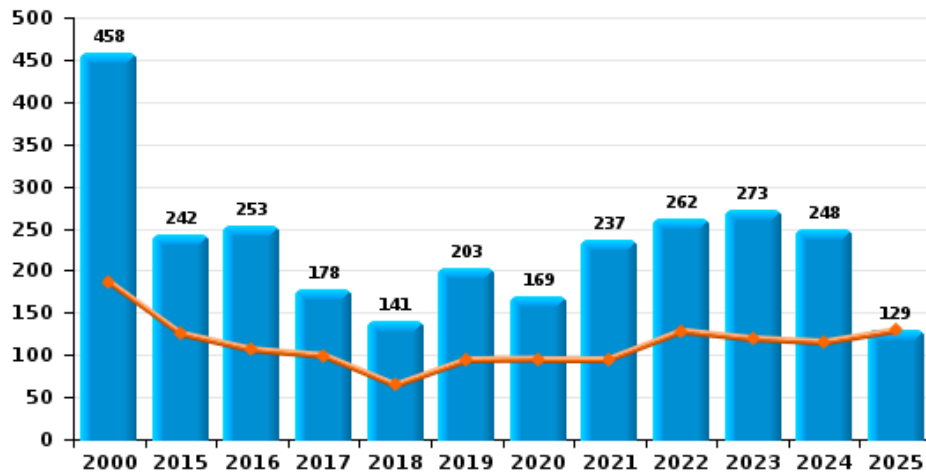
Vol de vélomoteur



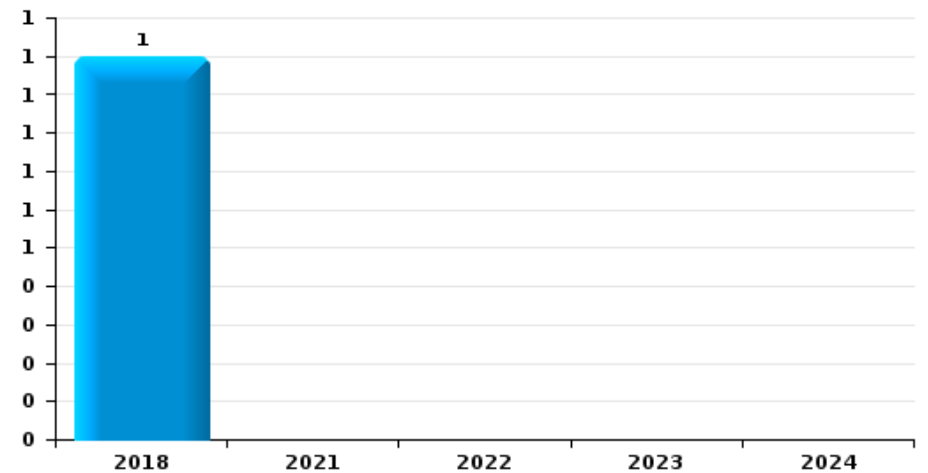
Vol de vélo



Vol dans ou sur un véhicule

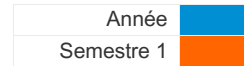


Sacjacking dans une voiture

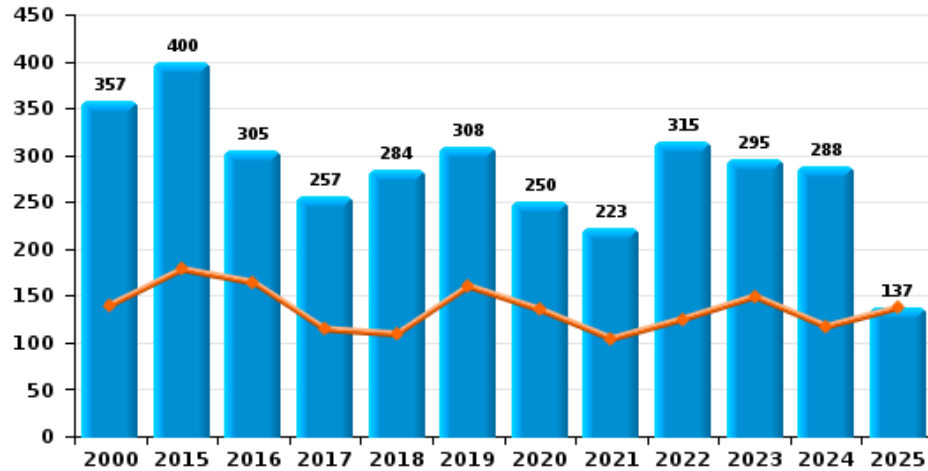




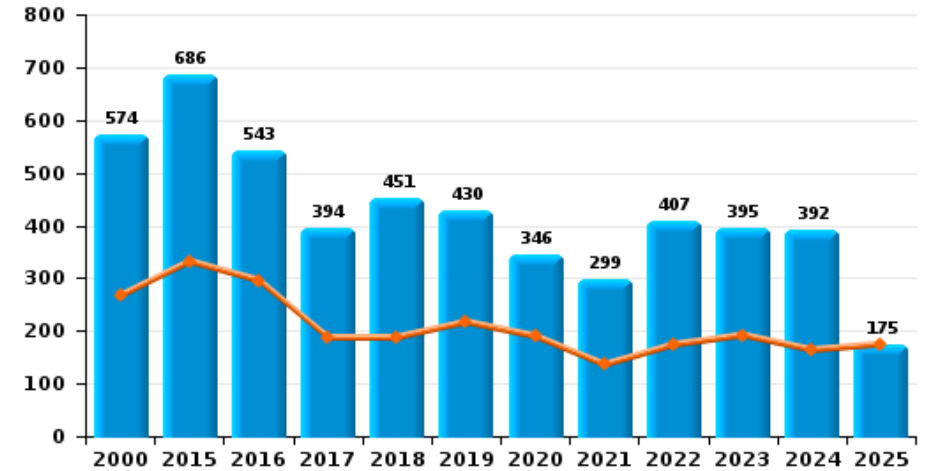
VLAS



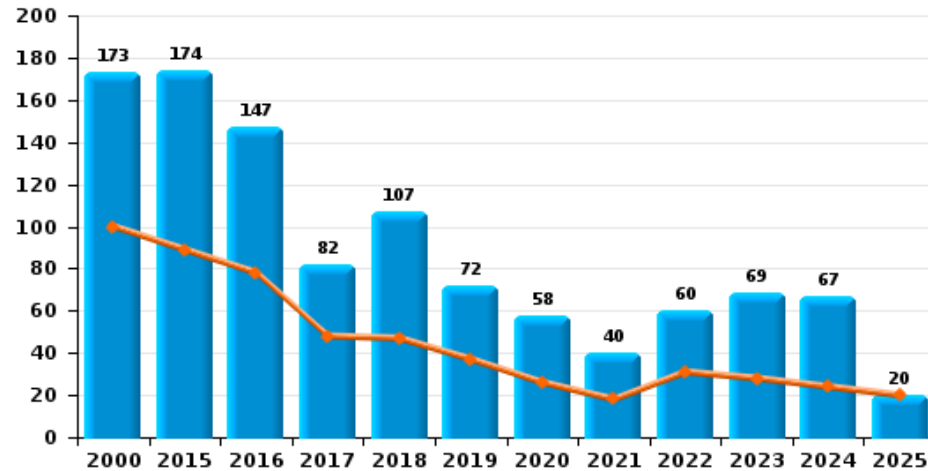
Cambrilage dans habitation



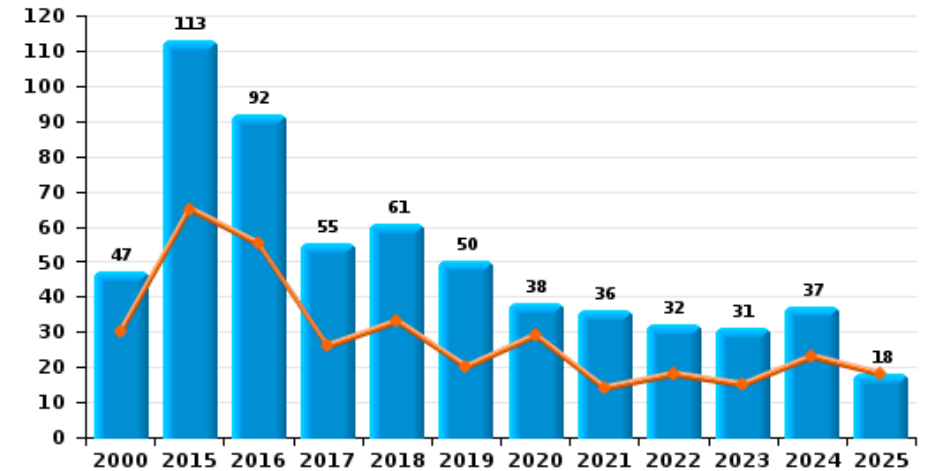
Cambrilage dans bâtiment (total)



Cambrilage ds entreprise ou commerce



Cambrilage ds service public ou bâtiment administ

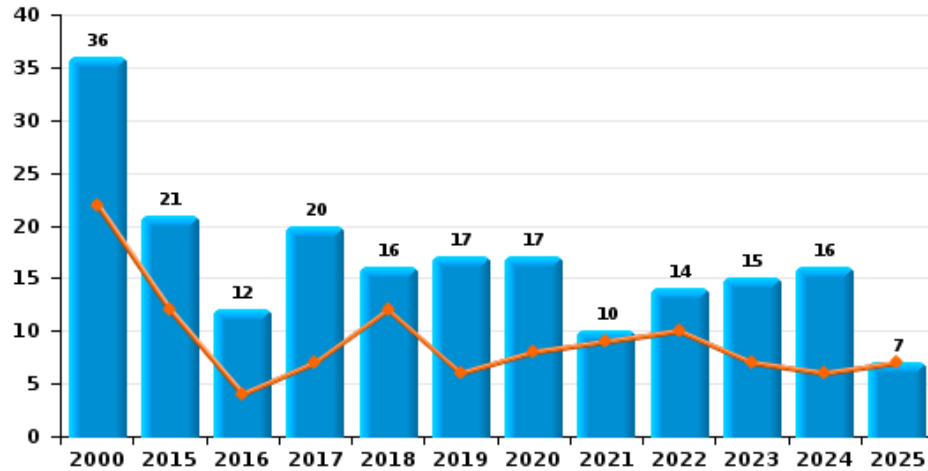




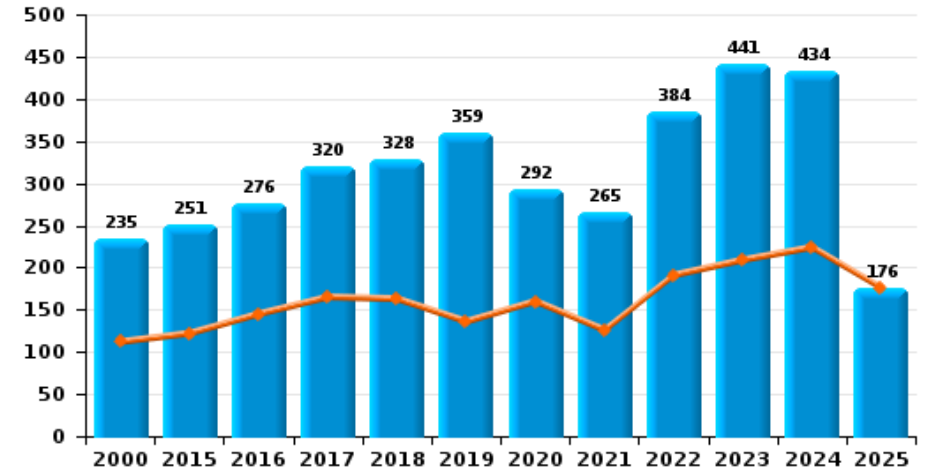
VLAS



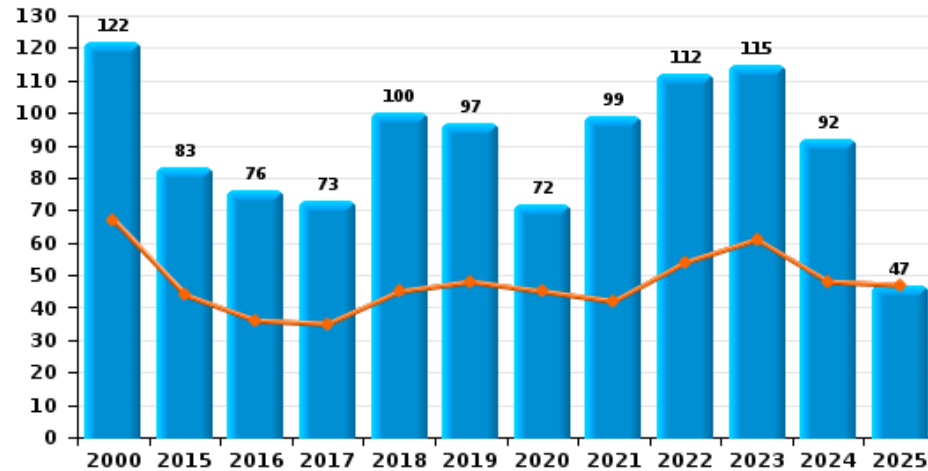
Vol à main armée



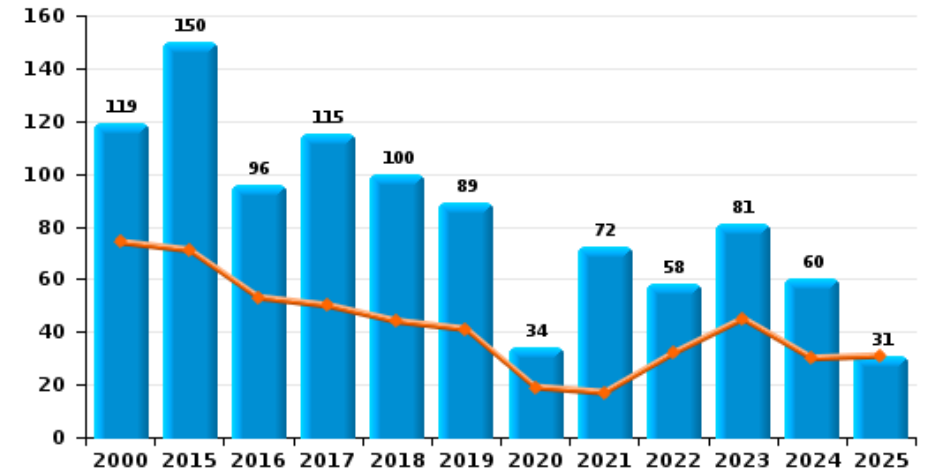
Vol à l'étalage



Vol avec violence sans arme



Vol à la tire

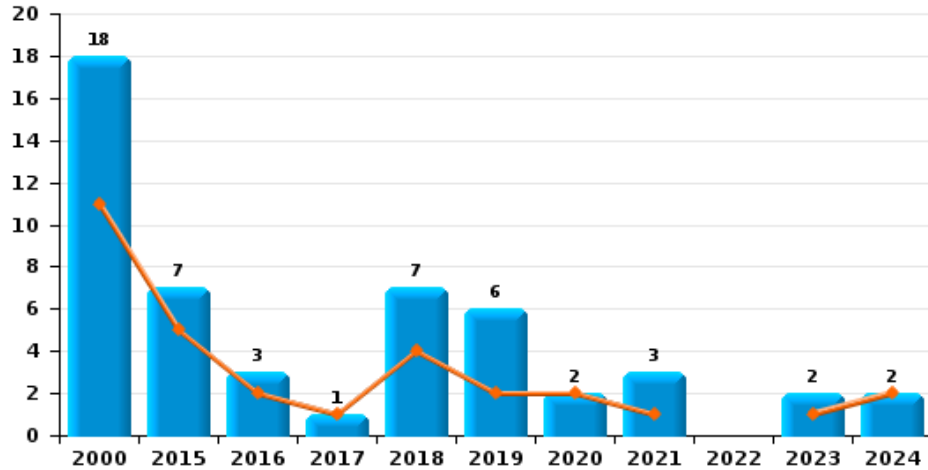




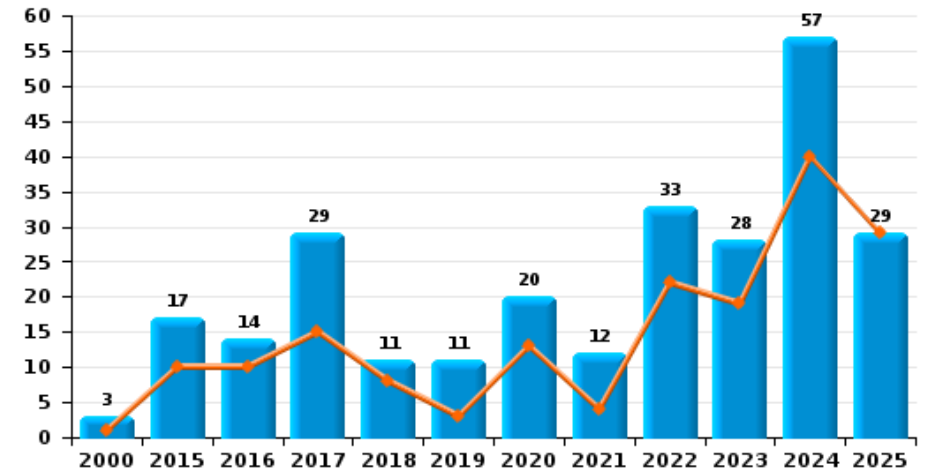
VLAS



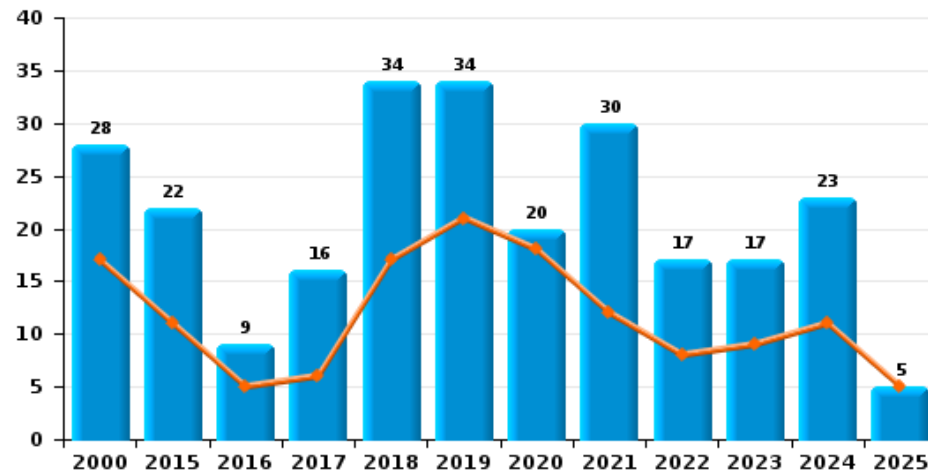
Arrachage de sac à main



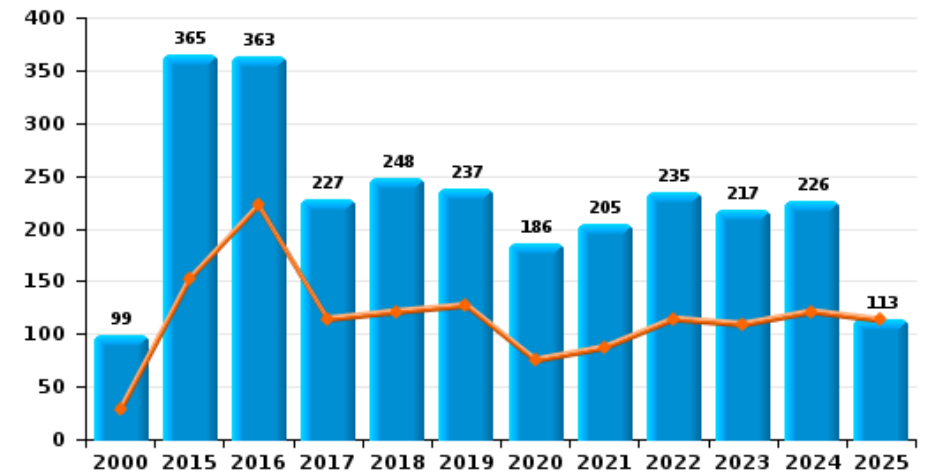
Graffiti



Vol à l'arraché



Dégradation de voiture





VLAS

FC Vol moyen de transport

		2000	2015	2016	2017	2018	2019	2020	2021	2022	2023	2024	2025
Vol de voiture	Trim 1	59	20	11	5	7	10	12	4	8	18	10	10
	Trim 2	63	20	11	10	5	11	4	5	8	8	7	11
	Trim 3	46	20	5	13	9	6	9	6	7	5	19	
	Trim 4	62	18	17	9	8	10	3	10	5	12	13	
	Total	230	78	44	37	29	37	28	25	28	43	49	21
Vol de moto	Trim 1		1	5	1	1	1			1	1		1
	Trim 2	3		2	4	1	1	1	1	1	1	1	
	Trim 3	3	2	1	3	3	1	1			1	1	
	Trim 4	1	2			2	3			1	1	1	
	Total	7	5	8	8	7	6	2	1	3	4	3	1
Carjacking	Trim 1	2											
	Trim 2	1	1							2	1		
	Trim 3	3								1		2	
	Trim 4	2		1	1								
	Total	8	1	1	1					3	1	2	
Homejacking	Trim 1		1										
	Trim 2										1		
	Trim 3	1											
	Trim 4		1		1						1		
	Total	1	2		1						2		
Vol dans les garages	Trim 1	5	2	1	1		1				1		
	Trim 2		7										
	Trim 3	4	5		1	2		1					
	Trim 4	5	2	2	1				1				
	Total	14	16	3	3	2	1	1	1	1	1		



FC Vol moyen de transport

		2000	2015	2016	2017	2018	2019	2020	2021	2022	2023	2024	2025
Vol de vélomoteur	Trim 1	63	11	21	11	5	8	8	8	6	16	14	17
	Trim 2	100	13	22	16	11	8	7	5	12	8	20	10
	Trim 3	100	14	25	11	10	8	5	4	17	12	4	
	Trim 4	91	23	26	9	6	7	4	5	5	7	6	
	Total	354	61	94	47	32	31	24	22	40	43	44	27
Vol de vélo	Trim 1	200	124	143	89	112	122	137	80	100	134	145	132
	Trim 2	279	244	205	132	176	152	64	90	149	159	202	157
	Trim 3	327	201	149	135	140	167	119	168	170	202	155	
	Trim 4	313	230	191	146	151	185	93	110	168	156	155	
	Total	1.119	799	688	502	579	626	413	448	587	651	657	289



FC Cambriolage

		2000	2015	2016	2017	2018	2019	2020	2021	2022	2023	2024	2025
Cambriolage dans habitation	Trim 1	69	83	97	44	58	91	83	50	61	73	68	67
	Trim 2	71	95	67	70	51	69	52	54	64	76	49	70
	Trim 3	101	84	52	71	72	66	61	66	79	46	85	
	Trim 4	116	138	89	72	103	82	54	53	111	100	86	
Total		357	400	305	257	284	308	250	223	315	295	288	137
Cambriolage ds entreprise ou commerce	Trim 1	58	34	41	13	26	22	14	11	18	11	14	15
	Trim 2	42	55	37	35	21	15	12	7	13	17	10	5
	Trim 3	33	41	37	18	33	15	18	10	16	23	24	
	Trim 4	40	44	32	16	27	20	14	12	13	18	19	
Total		173	174	147	82	107	72	58	40	60	69	67	20
Cambriolage ds service public ou bâtiment administ	Trim 1	19	25	27	14	16	9	18	6	2	9	10	5
	Trim 2	11	40	28	12	17	11	11	8	16	6	13	13
	Trim 3	9	20	15	17	14	18	4	18	7	8	3	
	Trim 4	8	28	22	12	14	12	5	4	7	8	11	
Total		47	113	92	55	61	50	38	36	32	31	37	18
Vol au bélier	Trim 1									1			
	Trim 4					1		1				1	
Total						1		1		1		1	
Cambriolage dans bâtiment (total)	Trim 1	144	142	164	71	100	122	115	67	81	93	92	87
	Trim 2	123	190	132	117	88	95	75	69	93	99	72	88
	Trim 3	143	145	104	106	119	99	83	94	102	77	112	
	Trim 4	164	209	143	100	144	114	73	69	131	126	116	
Total		574	686	543	394	451	430	346	299	407	395	392	175



FC Vol autre

		2000	2015	2016	2017	2018	2019	2020	2021	2022	2023	2024	2025
Vol à main armée	Trim 1	15	6	3	3	8	4	6	1	1	3	5	4
	Trim 2	7	6	1	4	4	2	2	8	9	4	1	3
	Trim 3	2	5	4	4		5	5		1	1	5	
	Trim 4	12	4	4	9	4	6	4	1	3	7	5	
	Total	36	21	12	20	16	17	17	10	14	15	16	7
Vol avec violence sans arme	Trim 1	36	28	18	17	20	18	25	23	24	27	19	23
	Trim 2	31	16	18	18	25	30	20	19	30	34	29	24
	Trim 3	31	19	19	19	28	23	8	29	37	28	15	
	Trim 4	24	20	21	19	27	26	19	28	21	26	29	
	Total	122	83	76	73	100	97	72	99	112	115	92	47
Vol dans ou sur un véhicule	Trim 1	77	64	51	28	31	46	62	37	60	62	52	80
	Trim 2	109	61	55	71	33	48	33	58	68	57	63	49
	Trim 3	122	66	77	35	34	54	48	81	72	76	77	
	Trim 4	150	51	70	44	43	55	26	61	62	78	56	
	Total	458	242	253	178	141	203	169	237	262	273	248	129
Sacjacking dans une voiture	Trim 4					1							
Total					1								
Vol d'armes et explosifs	Trim 1	2	6	2			4	2	2	1	2	4	
	Trim 2	2			4	1	3	2		1		3	
	Trim 3		2	1	1	4	1	1	2	2		3	
	Trim 4	3	1	1	2	3	1	2			1	1	
	Total	7	9	4	7	8	9	7	4	4	3	11	



FC Vol autre

		2000	2015	2016	2017	2018	2019	2020	2021	2022	2023	2024	2025
Arrachage de sac à main	Trim 1	9	3	2	1	2		1				1	
	Trim 2	2	2			2	2	1	1		1	1	
	Trim 3	7		1			1		1		1		
	Trim 4		2			3	3		1				
	Total	18	7	3	1	7	6	2	3			2	2
Vol à l'arraché	Trim 1	13	6	3	1	5	12	12	3	5	4	3	2
	Trim 2	4	5	2	5	12	9	6	9	3	5	8	3
	Trim 3	8	5	2	7	4	4		11	6	4	4	
	Trim 4	3	6	2	3	13	9	2	7	3	4	8	
	Total	28	22	9	16	34	34	20	30	17	17	23	5
Vol à la tire	Trim 1	38	38	29	25	22	19	16	8	17	16	17	14
	Trim 2	36	33	24	25	22	22	3	9	15	29	13	17
	Trim 3	11	40	18	31	27	25	9	41	12	19	16	
	Trim 4	34	39	25	34	29	23	6	14	14	17	14	
	Total	119	150	96	115	100	89	34	72	58	81	60	31
Vol à l'étalage	Trim 1	60	55	78	89	85	63	97	69	91	114	129	103
	Trim 2	52	67	67	76	78	73	63	57	100	95	95	73
	Trim 3	39	57	61	78	71	101	61	58	84	119	85	
	Trim 4	84	72	70	77	94	122	71	81	109	113	125	
	Total	235	251	276	320	328	359	292	265	384	441	434	176
Vol par ruse	Trim 1	7	12	4	9	7	9	19	8	2	1	2	5
	Trim 2	2	7	6	5	7	13	1	5	5	3	2	3
	Trim 3	3	2	2	7	5	5	5	3	7		1	
	Trim 4	3	7	9	4	14	17	5	8	2	4	2	
	Total	15	28	21	25	33	44	30	24	16	8	7	8



FC Vol autre

		2000	2015	2016	2017	2018	2019	2020	2021	2022	2023	2024	2025
Vol de métaux	Trim 1	1	6	1	3	5	2	5	1	3	2	2	1
	Trim 2		2	2	4	5	1	5	2	2	3	3	
	Trim 3	2	6	2	1	13	4	1	1	2		2	
	Trim 4		4		3	20	5	5	2	2	5	2	
	Total	3	18	5	11	43	12	16	6	9	10	9	1
Vol sur les chantiers	Trim 1	3	6	8	10	10	10	7	5	7	4	9	8
	Trim 2	12	8	10	9	6	9	12	5	1	11	6	5
	Trim 3	1	5	8	5	5	5	7	7	6	7	6	
	Trim 4	4	12	5	5	6	7	7	7	3	12	7	
	Total	20	31	31	29	27	31	33	24	17	34	28	13
Home-invasion	Trim 1			1	1		1						
	Trim 2		1										1
	Trim 3				1		1						
	Trim 4		1		1		1	1		1	1		
	Total		2	1	3		3	1		1	1		1
Vol d'animaux	Trim 1	4	2		1					1	2		
	Trim 2		5	1			2	3	3	2	2		1
	Trim 3	3		1		1	1	1	1	3		1	
	Trim 4	1	1		1	1	1		1	1			
	Total	8	8	2	2	2	4	4	5	7	4	1	1
Vol de cargaison	Trim 1			1		3	2				9	4	15
	Trim 2		1	6					5	3	4	2	6
	Trim 3		1	1		3	1			9	4	3	
	Trim 4		1	2		1	1	5	1	2		1	
	Total		3	10		7	4	5	6	14	17	10	21



Criminalité ICT

		2000	2015	2016	2017	2018	2019	2020	2021	2022	2023	2024	2025
Fraude de cartes de paiements	Trim 1	2	9	2	2	1	8	9	8	6	17	13	16
	Trim 2		4	3	7	4	5	6	14	14	15	11	4
	Trim 3		4	9	4	3	14	14	13	15	16	17	
	Trim 4	2	5	6	10	8	10	8	5	15	18	22	
Total		4	22	20	23	16	37	37	40	50	66	63	20
Phishing	Trim 1				2	7	9	33	27	33	15	17	9
	Trim 2				3	5	14	39	13	27	10	24	8
	Trim 3		1			1	11	36	34	12	10	12	
	Trim 4				2	5	31	39	44	13	17	6	
Total			1		7	18	65	147	118	85	52	59	17
Ransomware	Trim 1				1	2	1	1	1				
	Trim 2				1	1	1			1		1	2
	Trim 3					1	1			1	2		
	Trim 4			1		1			1			1	
Total				1	2	5	3	1	2	2	2	2	2
Shouldersurfing	Trim 1		2				2	1			1		2
	Trim 2						4		1	1	1		
	Trim 3			1			1	2		1		1	
	Trim 4					1	1		1		1		
Total			2	1		1	8	3	2	2	3	1	2
Skimming	Trim 1										2		2
	Trim 2					1							
	Trim 3		1	1			1	1					
	Trim 4		2					2	1			1	
Total			3	1		1	1	3	1		2	1	2



FC Autre

		2000	2015	2016	2017	2018	2019	2020	2021	2022	2023	2024	2025
Violence contre les métiers d'intérêt général	Trim 1		6	6	7	6	11	12	6	12	8	13	11
	Trim 2		7	8	7	10	10	6	9	12	19	11	16
	Trim 3	4	2	5	4	4	13	4	7	13	13	7	
	Trim 4	4	7	6	6	4	13	6	8	14	7	8	
	Total	8	22	25	24	24	47	28	30	51	47	39	27
Viol collectif	Trim 1	1		1		1				2	1	1	
	Trim 2	1					1		3	1		4	
	Trim 3			1	2		3	1	1	1			
	Trim 4		1		1			1					
	Total	2	1	2	3	1	4	2	4	4	4	1	5
Graffiti	Trim 1		5	7	4	3		12	1	5	16	5	6
	Trim 2	1	5	3	11	5	3	1	3	17	3	35	23
	Trim 3		3	1	8	2	3	5	3	8	2	6	
	Trim 4	2	4	3	6	1	5	2	5	3	7	11	
	Total	3	17	14	29	11	11	20	12	33	28	57	29
Dégradation de voiture	Trim 1	1	79	118	51	62	66	39	35	51	57	58	47
	Trim 2	27	73	104	63	59	61	36	52	63	52	63	66
	Trim 3	40	87	80	55	71	62	66	60	62	54	44	
	Trim 4	31	126	61	58	56	48	45	58	59	54	61	
	Total	99	365	363	227	248	237	186	205	235	217	226	113
Rixe au couteau	Trim 1		2	1		1	2	3	4	2	3	1	1
	Trim 2			1	3	1	2	2	2	2	3		1
	Trim 3		1	2	2	1	3	1	2	7		2	
	Trim 4		3	2	1	1	5		4	1	5	1	
	Total		6	6	6	4	12	6	12	12	11	4	2



PH Violence intrafamiliale (VIF)

		2000	2015	2016	2017	2018	2019	2020	2021	2022	2023	2024	2025
VIF: physique, dans le couple	Trim 1	21	48	52	31	39	57	56	34	32	48	29	31
	Trim 2	33	52	56	43	45	58	46	39	47	56	30	32
	Trim 3	23	47	47	45	56	63	37	42	44	39	48	
	Trim 4	14	41	35	45	51	48	54	48	35	46	46	
	Total	91	188	190	164	191	226	193	163	158	189	153	63
VIF: physique, envers des descendants	Trim 1	2	2	6	7	3	3	6	10	9	9	8	12
	Trim 2	1	2	10	5	6	13	3	4	2	10	9	2
	Trim 3		4	5	8	4	5	5	8	5	8	9	
	Trim 4	1	2		6	5	5	4	9	6	11	9	
	Total	4	10	21	26	18	26	18	31	22	38	35	14
VIF: physique, envers d'autres membres	Trim 1	11	6	15	17	6	7	7	4	6	16	9	8
	Trim 2	20	4	10	15	13	15	6	11	10	13	15	7
	Trim 3	16	9	6	6	10	16	6	5	4	11	17	
	Trim 4	12	5	11	9	8	3	6	8	11	11	8	
	Total	59	24	42	47	37	41	25	28	31	51	49	15
VIF: sexuelle, dans le couple	Trim 1		1			1	2			2			
	Trim 2		1		1				1	1	2		
	Trim 3					1		1	1			1	
	Trim 4					2		1		2			
	Total		2		1	4	2	2	2	5	2	1	
VIF: sexuelle, envers des descendants	Trim 1	1	1	3	2		1	1	1	2			
	Trim 2	1	2	1		1			1	1			
	Trim 3				1		1						
	Trim 4		1			1	1	1	1				
	Total	2	4	4	3	2	3	2	3	3			



PH Violence intrafamiliale (VIF)

		2000	2015	2016	2017	2018	2019	2020	2021	2022	2023	2024	2025
VIF: sexuelle, envers d'autres membres	Trim 1			2						1	1		
	Trim 2		1	1									
	Trim 3				1			1					
	Total		1	3		1			1	1	1		
VIF: psychique, dans le couple	Trim 1	33	26	6	22	25	30	15	32	30	19	25	26
	Trim 2	41	14	17	18	19	27	16	26	14	16	26	15
	Trim 3	41	6	29	20	17	38	13	32	23	23	19	
	Trim 4	26	22	28	21	36	29	20	42	21	24	18	
Total	141	68	80	81	97	124	64	132	88	82	88		41
VIF: psychique, envers des descendants	Trim 1			2			1		2	1		1	1
	Trim 2				1	2	1		1	3		1	
	Trim 3			1	1		1	1	2		1		
	Trim 4		1	1			1	1				1	
Total		1	4	2	2	4	2	5	4	1	3		1
VIF: psychique, envers d'autres membres	Trim 1				3	3	2	1		3		2	
	Trim 2					1	1	2	2	1	1	1	
	Trim 3		1	2	1	2		2			3	2	
	Trim 4		1	2	1			1	1	2	1	2	
Total			2	7	6	5	4	5	6	5	7		
VIF: économique, dans le couple	Trim 1		5	5	2	4	9	5	5	4	3	1	7
	Trim 2		6	3	4	8	4	3	6	5	4	7	2
	Trim 3	1	1	3	6	3	6	5	4	6	6	4	
	Trim 4	2	3	2	2	4	3	5	1	5	9	3	
Total	3	15	13	14	19	22	18	16	20	22	15		9



PH Violence intrafamiliale (VIF)

		2000	2015	2016	2017	2018	2019	2020	2021	2022	2023	2024	2025
VIF: économique, envers des descendants	Trim 1		2					3	1				
	Trim 2	1	1										
	Trim 3	1		1	1				1	1			
	Trim 4	4					2	2					
	Total	6	3	1		1	2	5	2	1			
VIF: économique, envers d'autres membres	Trim 1	30	8	3	5	1	6	5	1	1	3	1	3
	Trim 2	21	2	4	2	2	4	3	2	2	5	1	1
	Trim 3	20	2	5	6	2	4	3	5	1	4	2	
	Trim 4	18	3	1	6	2	5	4	3	6	2	2	
	Total	89	15	13	19	7	19	15	11	10	14	6	4



PH Hormones et dopage

		2000	2015	2016	2017	2018	2019	2020	2021	2022	2023	2024	2025
Dopage humain	Trim 1		1	3	4			1				1	
	Trim 2	1			2					2			
	Trim 3		1	3	2	2					2	2	
	Trim 4	1	4	2			1	1	1				
Total		2	6	8	8	2	1	2	1	2	2	3	
Engraissement illégal	Trim 1	2							2				
	Trim 2							1					
	Trim 4											1	
	Total	2						1	2			1	



PH Drogues

		2000	2015	2016	2017	2018	2019	2020	2021	2022	2023	2024	2025
Vente de cocaïne	Trim 1	2	9	2	7	6	3	8	7	8	9	7	7
	Trim 2		7	5	5	12	6	9	1	5	2	12	4
	Trim 3		5	4	4	6	4	4	7	7	6	3	
	Trim 4		5	2	5	7	10	2	1	1	8	4	
	Total	2	26	13	21	31	23	23	16	21	25	26	11
Import-export de cocaïne	Trim 1								1				1
	Trim 2		1			1	1	1		1		1	1
	Trim 3						1	1		1	2	1	
	Trim 4										1		
	Total		1			1	2	2	1	2	3	2	2
Production de drogues synthétiques	Trim 1				2								
	Trim 2				1	1	1			1			
	Trim 3										1	1	
	Total				3	1	1			1	1	1	
Import-export de drogues synthétiques	Trim 2				2	1				1		1	1
	Trim 3				1		1		1			1	
	Trim 4										1		
	Total				1	2	2		1	1	1	2	1
Vente de drogues synthétiques	Trim 1	1	1	7	2	9	6	2	1	1	7	7	5
	Trim 2	1	6	6	4	9	8	7	1	6	5	2	1
	Trim 3		12	9	2	6	9	3	6		6	4	
	Trim 4		5	3	5	3	3	2	3	3	7	2	
	Total	2	24	25	13	27	26	14	11	10	25	15	6



PH Drogues

		2000	2015	2016	2017	2018	2019	2020	2021	2022	2023	2024	2025
Production de cannabis (culture)	Trim 1		1			1		3		1		1	1
	Trim 2			2	1		1	4		1	1		
	Trim 3		6	2	2	1	7	4	3	1	3	4	
	Trim 4		1		2		1	2	1	2	1	1	
	Total			8	4	5	2	9	13	4	5	5	6
Import-export de cannabis en grande quantité	Trim 1								1				
	Trim 3					1							
	Trim 4								1				
	Total					1			2				
Vente de cannabis en grande quantité	Trim 1		1							1	1		
	Trim 2		1						1				
	Trim 3		3	1			1	2	1	1	2		
	Trim 4			1	1			1					
	Total		5	2	1		1	3	2	2	3		
Import-export d'héroïne	Trim 1								1		1		1
	Trim 2		1					1				2	
	Trim 3					1				1			
	Trim 4										1		
	Total		1			1		1	1	1	2	2	1
Vente-traffic d'héroïne	Trim 1		3	3	1	1	4	2	4		2	4	3
	Trim 2		1	1	2			5	2	1		4	1
	Trim 3		2			4	3	6	1	5	1		
	Trim 4		4		1		2		1				
	Total		10	4	4	5	9	13	8	6	3	8	4



PH Trafic d'armes

		2000	2015	2016	2017	2018	2019	2020	2021	2022	2023	2024	2025
Commerce et production d'arme à feu et mun.	Trim 1		1			1		1				1	1
	Trim 3					1			1	1			
	Trim 4		1		1		2					1	
	Total		2		1	2	2	1	1	1		2	1
Commerce et production d'arme non à feu	Trim 1			1						1			
	Trim 2				1								
	Trim 4					2		1					
	Total			1	1	2		1		1			



PH Traite des êtres humains

		2000	2015	2016	2017	2018	2019	2020	2021	2022	2023	2024	2025
TEH - exploitation économique	Trim 1				1	2			1	1		1	
	Trim 2		3	1		1		1	2				
	Trim 3			1	1	1			1				
	Trim 4					2		1		1			
Total			3	2	2	6		2	4	2		1	
TEH - exploitation sexuelle	Trim 1	3	2	1	1		1	1	1	1	2	1	
	Trim 2	4	1		1	1			1	2	8	3	
	Trim 3	1	1		1	1	1		1	1	2		
	Trim 4	1	1	5	1	1	1	1		6		3	
Total		9	5	6	4	3	3	2	3	10	12	7	



PH Violence dans l'espace public

		2000	2015	2016	2017	2018	2019	2020	2021	2022	2023	2024	2025
Violence physique (transport public)	Trim 1	4	6	4	4	8	5	3	4	10	9	13	7
	Trim 2	5	4	8	4	9	6	2	5	6	9	10	3
	Trim 3	1	4	6	1	3	10	3	4	11	3	1	
	Trim 4	2	5	4	3	7	8	6	4	6	6	8	
	Total	12	19	22	12	27	29	14	17	33	27	32	10
Violence physique (voie publique)	Trim 1	38	46	64	28	39	53	54	27	64	44	60	59
	Trim 2	57	71	80	64	68	104	45	60	83	87	74	63
	Trim 3	45	65	73	55	72	74	58	74	73	72	74	
	Trim 4	32	58	57	58	64	70	41	68	67	65	62	
	Total	172	240	274	205	243	301	198	229	287	268	270	122
Violence physique (autre endroit public)	Trim 1	3	5	5	2	4	6	1	5	4	2	5	6
	Trim 2	1	12	9	6	8	15	6	7	4	10	7	5
	Trim 3	2	3	12	12	7	8	5	2	12	12	9	
	Trim 4	2	3	3	3	5	10	1	4	6	7	5	
	Total	8	23	29	23	24	39	13	18	26	31	26	11
Violence physique (endroit accessible au public)	Trim 1	38	31	37	38	49	41	51	16	29	31	26	30
	Trim 2	40	28	50	31	40	48	11	28	48	43	40	25
	Trim 3	32	27	38	36	44	36	23	26	21	37	40	
	Trim 4	30	41	32	29	39	68	12	25	37	39	32	
	Total	140	127	157	134	172	193	97	95	135	150	138	55
Violence sexuelle (transport public)	Trim 1	1			1	2			9	1	2	1	
	Trim 2		1	1	2	2	2	1	1	1	6	2	3
	Trim 3	1	1			2		1	1	3	1		
	Trim 4			3	1	1	1		2	2	3		
	Total	2	2	4	4	7	3	2	13	7	12	3	3



PH Violence dans l'espace public

		2000	2015	2016	2017	2018	2019	2020	2021	2022	2023	2024	2025
Violence sexuelle (voie publique)	Trim 1	5	7	1	4	4	3	3	5	6	7	6	5
	Trim 2	11	7	7	7	9	8	9	8	7	5	6	4
	Trim 3	7	3	5	12	4	4	2	2	10	2	1	
	Trim 4	7	3	3	9	2	9	5	3	4	6	9	
Total		30	20	16	32	19	24	19	18	27	20	22	9
Violence sexuelle (autre endroit public)	Trim 1	1	4	3	3	3	2	1	5	4		1	1
	Trim 2	1	2	8	16	1	6	3	1	3		9	3
	Trim 3	1	2	1	8	4	5	5	3	4	2	2	
	Trim 4	2	5		3	2	2	1		3	1	1	
Total		5	13	12	30	10	15	10	9	14	3	13	4
Violence sexuelle (endroit accessible au public)	Trim 1	4	1	7	3	6	3	8	4	7	6	7	7
	Trim 2	4	5	3	6	3	11	1	9	10	10	14	10
	Trim 3	4	4	6	8	10	13	4	7	8	6	9	
	Trim 4	5	6		4	2	8	1	6	5	8	7	
Total		17	16	16	21	21	35	14	26	30	30	37	17
Violence psychique (transport public)	Trim 1	1	4	2	5	6	4	3	2	4	1	5	1
	Trim 2	1	3	1		9	4	4		1	8	5	2
	Trim 3	2	3	3	1	3	4	1	6	2	2	1	
	Trim 4	1	9	4	5	3	2	4	7	5	4	1	
Total		5	19	10	11	21	14	12	15	12	15	12	3
Violence psychique (voie publique)	Trim 1	16	22	18	24	33	27	28	29	30	27	34	22
	Trim 2	25	21	31	27	21	48	35	34	39	45	41	28
	Trim 3	15	22	33	25	30	38	26	39	34	35	37	
	Trim 4	12	23	21	21	35	40	35	25	40	25	43	
Total		68	88	103	97	119	153	124	127	143	132	155	50



PH Violence dans l'espace public

		2000	2015	2016	2017	2018	2019	2020	2021	2022	2023	2024	2025
Violence psychique (autre endroit public)	Trim 1	1	5	4	1	1	2	5	4		4	5	1
	Trim 2	5	4	7	3	3	4	2	2	4	8	3	1
	Trim 3	1	4	2	3	3	5	3	1	5	8	1	
	Trim 4	1	2	2	6	4	8	4	2	10	5	5	
Total		8	15	15	13	11	19	14	9	19	25	14	2
Violence psychique (endroit accessible au public)	Trim 1	16	13	12	17	25	21	27	13	16	16	26	13
	Trim 2	7	15	17	21	13	18	13	21	19	17	19	8
	Trim 3	10	11	24	12	27	19	20	16	16	24	27	
	Trim 4	9	18	17	25	31	19	18	18	19	17	28	
Total		42	57	70	75	96	77	78	68	70	74	100	21
Vol à main armée (transport public)	Trim 1	2				1	1						
	Trim 3		1										
	Trim 4				1								
Total		2	1		1	1	1						
Vol à main armée (voie publique)	Trim 1	2	1	1	1	2	2	1		1	1	2	1
	Trim 2	3	1	1	1	1			4	2	3		1
	Trim 3		1	1	2		3	2				1	
	Trim 4	2	1		1	1	4	1				5	
Total		7	4	3	5	4	9	4	4	3	4	8	2
Vol à main armée (autre endroit public)	Trim 1							1					
	Trim 2	1								2			1
	Trim 4				1				1	2	1		
Total		1				1		1	1	4	1		1



PH Violence dans l'espace public

		2000	2015	2016	2017	2018	2019	2020	2021	2022	2023	2024	2025
Vol à main armée (endroit accessible au public)	Trim 1	5	3	1	2	3		2	1		1		
	Trim 2	3	3		2	1		1	2	2			
	Trim 3	2	2	1				2		1		3	
	Trim 4	7		3	5			1		1			
	Total	17	8	5	9	4		6	3	4	1	3	
Vol avec violence sans arme (transport public)	Trim 1		2	1	1	3	1		1	1			1
	Trim 2	1	1	3	1			1		1		1	3
	Trim 3	1		1	1					1			
	Trim 4					1			4	2		5	
	Total	2	3	5	3	4	1	1	5	5		6	4
Vol avec violence sans arme (voie publique)	Trim 1	20	11	6	10	7	7	7	6	8	5	8	9
	Trim 2	13	5	8	10	11	12	5	10	6	9	8	10
	Trim 3	13	7	7	5	7	7		8	13	3	6	
	Trim 4	8	10	11	6	10	11	5	8	3	4	10	
	Total	54	33	32	31	35	37	17	32	30	21	32	19
Vol avec violence sans arme (autre endroit public)	Trim 1	2						2	2		1		3
	Trim 2	4					2	1	1		1	3	
	Trim 3	3	1	1		1	1	1		1			
	Trim 4	1	1	1	1	2	1			1	2	1	
	Total	10	2	2	1	3	4	4	3	2	4	4	3
Vol avec violence sans arme (endr. acces. au pub.)	Trim 1	10	10	4	3	4	3	7	6	7	3	5	4
	Trim 2	9	6	5	5	7	3	3	2	9	7	5	2
	Trim 3		5	7	6	5	6	3	4	7	10	3	
	Trim 4	9	3	5	6	4	7	4	8	4	6	6	
	Total	28	24	21	20	20	19	17	20	27	26	19	6



PH Autre

		2000	2015	2016	2017	2018	2019	2020	2021	2022	2023	2024	2025
Faux policiers	Trim 1			1			1						1
	Trim 2				1	1				1			
	Trim 3			2		1					1		
	Trim 4						1		1		2	2	
Total				3	1	2	2		1	1	3	2	1
Terrorisme, extrémisme et radicalisme	Trim 1		1		1			1			1		
	Trim 2		2	3	1		1		1	2		1	1
	Trim 3		1	1		1	3		1	1	1		
	Trim 4				1	2	1	1	2	1	3		
Total			4	4	3	3	5	2	4	4	5	1	1
Cyberharcèlement	Trim 1	11	5	5	4	3	7	9	4	5	6	6	8
	Trim 2	8	5	3	5	4	6	4	7	7	5	6	4
	Trim 3	3	8	2	4	3	12	3		6	6	3	
	Trim 4	8	7	5	7	9	11	6	3	2	3	7	
Total		30	25	15	20	19	36	22	14	20	20	22	12
Fraude à l'identité	Trim 1	10	9	11	7	18	22	25	23	25	30	25	15
	Trim 2	7	20	9	12	11	12	18	22	23	38	32	17
	Trim 3	7	16	5	22	13	13	35	16	27	24	33	
	Trim 4	3	9	12	12	19	27	41	18	33	30	25	
Total		27	54	37	53	61	74	119	79	108	122	115	32



VLAS

2024

FC Vol moyen de transport

	Jan	Fév	Mar	Avr	Mai	Juin	Juil	Août	Sep	Oct	Nov	Déc	Total
Vol de voiture	4	4	2	1	1	5	6	6	7	3	5	5	49
Vol de moto				1				1			1		3
Carjacking							1	1					2
Vol de vélomoteur	3	4	7	9	7	4	3		1	3		3	44
Vol de vélo	49	55	41	65	62	75	47	59	49	62	43	50	657

FC Cambriolage

	Jan	Fév	Mar	Avr	Mai	Juin	Juil	Août	Sep	Oct	Nov	Déc	Total
Cambriolage dans habitation	21	20	27	16	13	20	20	26	39	8	40	38	288
Cambriolage ds entreprise ou commerce	3	7	4		3	7	6	9	9	13	5	1	67
Cambriolage ds service public ou bâtiment administ	5	3	2	2	5	6	2		1	3	4	4	37
Vol au bélier												1	1
Cambriolage dans bâtiment (total)	29	30	33	18	21	33	28	35	49	24	49	43	392



FC Vol autre

	Jan	Fév	Mar	Avr	Mai	Juin	Juil	Août	Sep	Oct	Nov	Déc	Total
Vol à main armée		4	1			1	1	4		4		1	16
Vol avec violence sans arme	10	3	6	10	10	9	7	3	5	13	9	7	92
Vol dans ou sur un véhicule	17	18	17	31	18	14	23	27	27	36	10	10	248
Vol d'armes et explosifs	2	2		1	1	1	1	1	1	1			11
Arrachage de sac à main			1			1							2
Vol à l'arraché	2		1		5	3	1	2	1	2	3	3	23
Vol à la tire	8	3	6	1	10	2	5	4	7	7	4	3	60
Vol à l'étalage	45	35	49	33	36	26	21	30	34	50	36	39	434
Vol par ruse	1		1			2	1					2	7
Vol de métaux		2		1	2			1	1		2		9
Vol sur les chantiers	5	3	1	2	3	1	2	2	2	3	1	3	28
Vol d'animaux									1				1
Vol de cargaison	1	1	2	1		1		1	2	1			10

Criminalité ICT

	Jan	Fév	Mar	Avr	Mai	Juin	Juil	Août	Sep	Oct	Nov	Déc	Total
Fraude de cartes de paiements	4	5	4	3	3	5	8	5	4	7	6	9	63
Phishing	5	5	7	6	10	8	7	3	2	3		3	59
Ransomware				1							1		2
Shouldersurfing									1				1
Skimming											1		1

FC Autre

	Jan	Fév	Mar	Avr	Mai	Juin	Juil	Août	Sep	Oct	Nov	Déc	Total
Violence contre les métiers d'intérêt général	4	4	5	2	4	5	3	2	2	3	2	3	39
Viol collectif			1	3	1								5
Graffiti			5	3	29	3	3		3	7	4		57
Dégradation de voiture	22	21	15	21	23	19	11	13	20	28	19	14	226
Rixe au couteau	1						1	1			1		4



PH Violence intrafamiliale (VIF)

	Jan	Fév	Mar	Avr	Mai	Juin	Juil	Août	Sep	Oct	Nov	Déc	Total
VIF: physique, dans le couple	8	11	10	8	11	11	19	15	14	14	17	15	153
VIF: physique, envers des descendants	2	3	3	3	2	4	1	5	3	2	5	2	35
VIF: physique, envers d'autres membres	5	1	3	3	3	9	8	3	6	6		2	49
VIF: sexuelle, dans le couple							1						1
VIF: psychique, dans le couple	8	9	8	13	8	5	7	6	6	4	6	8	88
VIF: psychique, envers des descendants			1	1						1			3
VIF: psychique, envers d'autres membres	1		1		1		1	1		1	1		7
VIF: économique, dans le couple		1		5	1	1		2	2	2		1	15
VIF: économique, envers d'autres membres	1				1		1	1		1		1	6

PH Hormones et dopage

	Mar	Août	Nov	Total
Dopage humain	1	2		3
Engraissement illégal			1	1

PH Drogues

	Jan	Fév	Mar	Avr	Mai	Juin	Juil	Août	Sep	Oct	Nov	Déc	Total
Vente de cocaïne	5	2		2	5	5	1		2		2	2	26
Import-export de cocaïne					1		1						2
Production de drogues synthétiques								1					1
Import-export de drogues synthétiques						1	1						2
Vente de drogues synthétiques	1	3	3	1	1		2		2		1	1	15
Production de cannabis (culture)	1						1	2	1	1			6
Import-export d'héroïne				1	1								2
Vente-traffic d'héroïne	1	3			2	2							8



PH Trafic d'armes

	Fév	Oct	Total
Commerce et production d'arme à feu et mun.	1	1	2

PH Traite des êtres humains

	Jan	Fév	Avr	Nov	Déc	Total
TEH - exploitation économique	1					1
TEH - exploitation sexuelle		1	3	1	2	7

PH Violence dans l'espace public

	Jan	Fév	Mar	Avr	Mai	Juin	Juil	Août	Sep	Oct	Nov	Déc	Total
Violence physique (transport public)	7	4	2	3	2	5	1			2	2	4	32
Violence physique (voie publique)	18	20	22	21	26	27	21	27	26	21	24	17	270
Violence physique (autre endroit public)	3	1	1	1		6	5		4	1	1	3	26
Violence physique (endroit accessible au public)	8	6	12	11	19	10	13	16	11	15	7	10	138
Violence sexuelle (transport public)		1				2							3
Violence sexuelle (voie publique)	2	2	2	2	2	2		1		4	3	2	22
Violence sexuelle (autre endroit public)			1	2	6	1	1		1		1		13
Violence sexuelle (endroit accessible au public)	1	2	4	4	3	7	5	2	2	2	1	4	37
Violence psychique (transport public)	1	3	1	2		3			1	1			12
Violence psychique (voie publique)	12	9	13	13	14	14	17	10	10	17	9	17	155
Violence psychique (autre endroit public)	3	1	1	1	2				1	2	2	1	14
Violence psychique (endroit accessible au public)	6	7	13	8	6	5	7	8	12	12	7	9	100
Vol à main armée (voie publique)		1	1				1			4		1	8
Vol à main armée (endroit accessible au public)								3					3
Vol avec violence sans arme (transport public)						1					5		6
Vol avec violence sans arme (voie publique)	3	2	3	3	4	1	3	1	2	6	1	3	32
Vol avec violence sans arme (autre endroit public)				1	2							1	4
Vol avec violence sans arme (endr. acces. au pub.)	3		2	2		3		2	1	4	1	1	19



PH Autre

	Jan	Fév	Mar	Avr	Mai	Juin	Juil	Août	Sep	Oct	Nov	Déc	Total
Faux policiers										1		1	2
Terrorisme, extrémisme et radicalisme						1							1
Cyberharcèlement	1	4	1	3	1	2	1	1	1	3	2	2	22
Fraude à l'identité	7	9	9	12	6	14	9	11	13	5	15	5	115



2025

FC Vol moyen de transport

	Jan	Fév	Mar	Avr	Mai	Juin	Total
Vol de voiture	3	3	4	4	3	4	21
Vol de moto			1				1
Vol de vélomoteur	5	9	3	6	2	2	27
Vol de vélo	56	37	39	54	51	52	289

FC Cambriolage

	Jan	Fév	Mar	Avr	Mai	Juin	Total
Cambriolage dans habitation	24	19	24	25	23	22	137
Cambriolage ds entreprise ou commerce	2	8	5	3	1	1	20
Cambriolage ds service public ou bâtiment administ	1	1	3	4	7	2	18
Cambriolage dans bâtiment (total)	27	28	32	32	31	25	175

FC Vol autre

	Jan	Fév	Mar	Avr	Mai	Juin	Total
Vol à main armée			4		1	2	7
Vol avec violence sans arme	7	7	9	10	8	6	47
Vol dans ou sur un véhicule	35	25	20	12	19	18	129
Vol à l'arraché	2			1	2		5
Vol à la tire	4	6	4	3	9	5	31
Vol à l'étalage	25	39	39	23	25	25	176
Vol par ruse		1	4	2	1		8
Vol de métaux	1						1
Vol sur les chantiers	3	3	2	2	2	1	13
Home-invasion				1			1
Vol d'animaux				1			1
Vol de cargaison	5	9	1		2	4	21



Criminalité ICT

	Jan	Fév	Mar	Avr	Mai	Juin	Total
Fraude de cartes de paiements	8	3	5	2		2	20
Phishing	2	1	6	2	5	1	17
Ransomware				2			2
Shouldersurfing	2						2
Skimming	1	1					2

FC Autre

	Jan	Fév	Mar	Avr	Mai	Juin	Total
Violence contre les métiers d'intérêt général	3	4	4	6	4	6	27
Graffiti		4	2	20	1	2	29
Dégradation de voiture	16	8	23	17	23	26	113
Rixe au couteau	1				1		2

PH Violence intrafamiliale (VIF)

	Jan	Fév	Mar	Avr	Mai	Juin	Total
VIF: physique, dans le couple	11	4	16	13	6	13	63
VIF: physique, envers des descendants	5	1	6	2			14
VIF: physique, envers d'autres membres	2	2	4	3	1	3	15
VIF: psychique, dans le couple	7	7	12	4	5	6	41
VIF: psychique, envers des descendants			1				1
VIF: économique, dans le couple	3	2	2	2			9
VIF: économique, envers d'autres membres	2		1		1		4



PH Drogues

	Jan	Mar	Avr	Mai	Juin	Total
Vente de cocaïne	5	2	1	2	1	11
Import-export de cocaïne	1			1		2
Import-export de drogues synthétiques				1		1
Vente de drogues synthétiques	2	3			1	6
Production de cannabis (culture)		1				1
Import-export d'héroïne	1					1
Vente-traffic d'héroïne	2	1			1	4

PH Trafic d'armes

	Jan	Total
Commerce et production d'arme à feu et mun.	1	1



PH Violence dans l'espace public

	Jan	Fév	Mar	Avr	Mai	Juin	Total
Violence physique (transport public)	2	4	1	1	1	1	10
Violence physique (voie publique)	17	17	25	25	19	19	122
Violence physique (autre endroit public)	1	2	3	2	1	2	11
Violence physique (endroit accessible au public)	12	8	10	9	7	9	55
Violence sexuelle (transport public)				1	1	1	3
Violence sexuelle (voie publique)	1	1	3	2		2	9
Violence sexuelle (autre endroit public)		1			2	1	4
Violence sexuelle (endroit accessible au public)	1	4	2	1	3	6	17
Violence psychique (transport public)			1		1	1	3
Violence psychique (voie publique)	7	5	10	11	9	8	50
Violence psychique (autre endroit public)		1		1			2
Violence psychique (endroit accessible au public)	5	1	7	5	1	2	21
Vol à main armée (voie publique)			1			1	2
Vol à main armée (autre endroit public)						1	1
Vol avec violence sans arme (transport public)		1		2	1		4
Vol avec violence sans arme (voie publique)	3	2	4	3	5	2	19
Vol avec violence sans arme (autre endroit public)	2	1					3
Vol avec violence sans arme (endr. acces. au pub.)		2	2	2			6

PH Autre

	Jan	Fév	Mar	Avr	Mai	Juin	Total
Faux policiers			1				1
Terrorisme, extrémisme et radicalisme				1			1
Cyberharcèlement	2	4	2	2	1	1	12
Fraude à l'identité	7	3	5	2	12	3	32

STATISTIQUES POLICIERES DE CRIMINALITE

LIEU DE PERPETRATION: ZONE DE POLICE

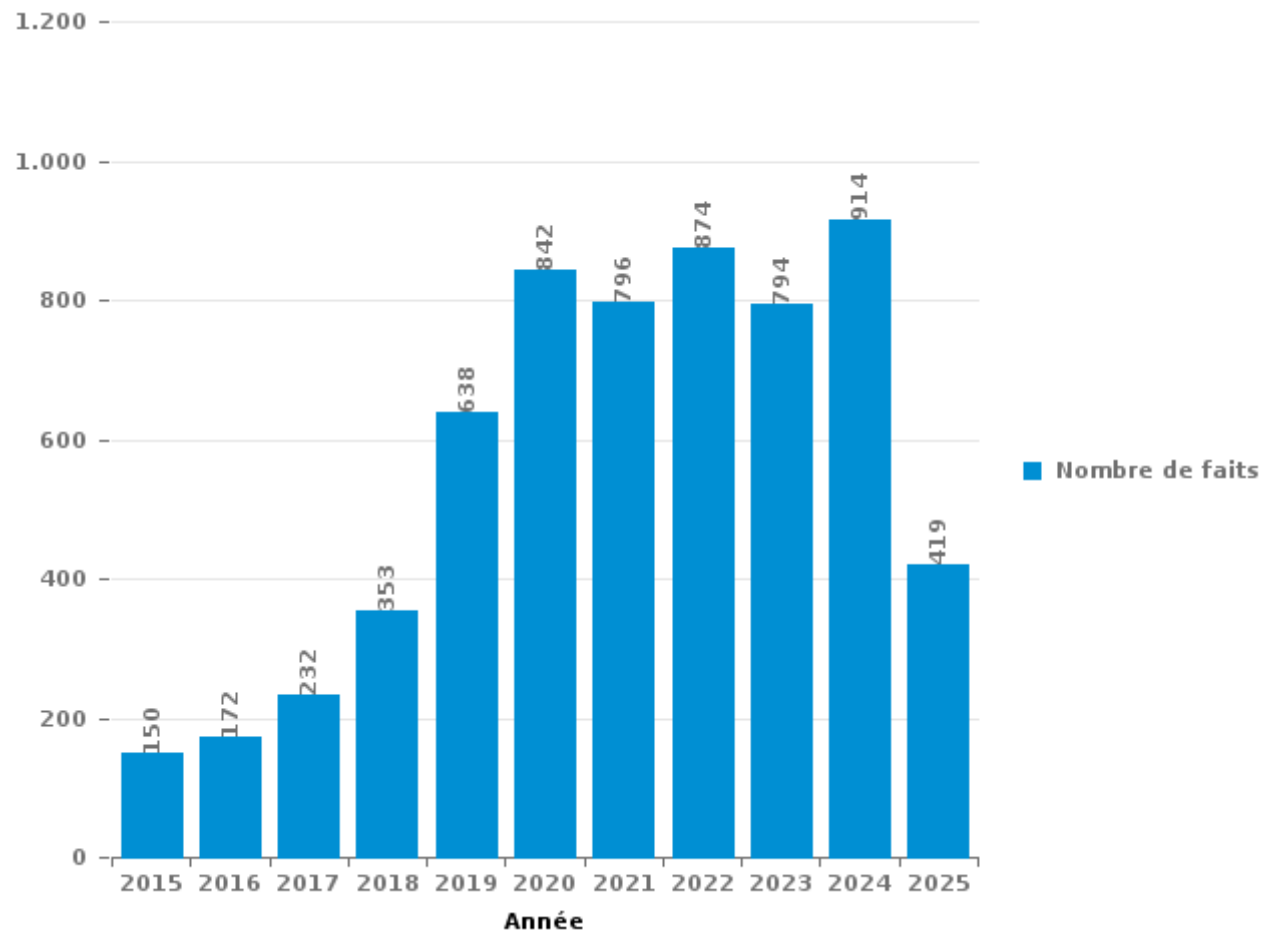
VLAS

PARTIE III : ICT



VLAS

Nombre total de délits avec un élément ICT/online, depuis 2015





Criminalité ICT/online au sens strict

Infractions (exhaustif)

	2015	2016	2017	2018	2019	2020	2021	2022	2023	2024	2025
Code pénal social: Infr. contre foi publique en droit pénal social: Faux en informatique					1	1	2		3	2	
Criminalité informatique: Faux en informatique:	3	3	11	14	21	42	26	26	28	40	21
Criminalité informatique: Fraude informatique:	43	57	75	92	206	384	397	470	374	449	216
Criminalité informatique: Hacking:	12	12	23	47	88	230	79	77	77	125	106
Criminalité informatique: Sabotage:		2	6	13	18	19	19	21	10	19	6
Infr. contre autres valeurs morales et sentiments: Violation de communication par particulier:		1		2	1	1	1	1		1	1
Infr. contre l'autorité publique: Refus de coopération (informatique et télécom):										1	1
Total:	58	75	115	168	335	677	524	595	492	637	351

Figures criminelles (à considérer spécifiquement – ne pas additionner avec d'autres éléments – risque de double comptage!)

	2015	2016	2017	2018	2019	2020	2021	2022	2023	2024	2025
Fraude de cartes de paiements	22	20	23	16	37	37	40	50	66	63	20
Phishing	1		7	18	65	147	118	85	52	59	17
Ransomware		1	2	5	3	1	2	2	2	2	2
Shouldersurfing	2	1		1	8	3	2	2	3	1	2
Skimming	3	1		1	1	3	1		2	1	2



Criminalité ICT/online au sens large

Infractions (uniquement si code-fait existe)

	2015	2016	2017	2018	2019	2020	2021	2022	2023	2024	2025
Armes et explosifs: Autre: Vente par correspondance/internet d'arme à feu						1					
Fraude: Escroquerie: Fraude par internet	59	72	83	165	284	310	300	288	310	369	141
Infr. contre autres valeurs morales et sentiments: Cyberlokkig (leurre de mineur par ICT):		1	1	1	1			2			
Infr. contre la Sécurité de l'Etat: Terrorisme: Diffuser un message qui incite au terrorisme				1					1		
Infr. contre les moeurs: Grooming (contact par ICT avec mineur < 16 ans):			1	2	1	2	2	3			
Infr. contre les moeurs: Incitation à la débauche: Publicité par ICT pour débauche							1				
Infr. contre les moeurs: Pornographie infantine: Accès pornographie infantine via technologie				1	2	1	1				
Infr. contre les moeurs: Voyeurisme: Diffusion enregistrement nudité ou intimité			5	3	8	5	4	8			
Total:	59	73	90	173	296	319	308	301	311	369	141

Figures criminelles (à considérer spécifiquement – ne pas additionner avec d'autres éléments – risque de double comptage!)

	2015	2016	2017	2018	2019	2020	2021	2022	2023	2024	2025
Cyberharcèlement	25	15	20	19	36	22	14	20	20	22	12

STATISTIQUES POLICIERES DE CRIMINALITE

LIEU DE PERPETRATION: ZONE DE POLICE

VLAS

PARTIE IV : DESTINATION LIEU



VLAS

Vol et extorsion

	2000	2015	2016	2017	2018	2019	2020	2021	2022	2023	2024	2025
Voie publique	1.310	953	830	591	557	635	411	515	612	628	708	369
Magasin	530	407	415	445	456	473	368	339	469	543	511	215
Habitation: maison	268	324	264	241	261	294	208	188	279	282	281	127
Horeca	311	245	175	154	160	119	71	72	117	119	121	38
Emplacement de vélo	370	18	15	22	18	72	89	106	187	219	221	116
Inconnue	277	102	105	105	165	130	78	97	94	120	104	31
Parking	215	111	136	105	89	94	78	95	112	122	117	54
Habitation: appartement	97	122	80	97	108	116	124	103	132	118	90	23
Habitation: non précisée	152	107	102	84	90	88	73	68	90	68	66	30
Institution d'enseignement	118	103	101	69	70	101	46	40	60	98	77	35
Station de bus / métro et gare de chemin de fer	32	80	88	72	126	92	37	68	83	106	71	41
Culture et loisirs	107	105	84	59	67	42	23	52	33	31	40	14
Entreprise	100	92	73	51	60	51	37	36	48	41	26	18
Habitation: garage	76	52	61	48	43	50	52	48	44	45	35	18
Infrastructure sportive	76	43	32	32	37	39	20	22	44	31	38	25
Service public	36	66	41	35	54	30	33	35	37	34	18	15
Habitation: dépendances	62	47	40	37	39	42	30	29	35	23	26	17
Habitation: allée	45	40	36	31	30	42	23	27	29	27	41	18
Autre	38	47	35	41	36	20	29	28	26	27	28	13
Hôpital	65	59	35	31	36	23	23	6	10	11	11	5
Chantier	20	30	30	28	27	30	33	24	16	34	28	13
Maison de repos	7	37	23	32	23	40	18	14	10	21	19	8
Moyen de transport: voiture	65	14	6	12	7	10	10	11	11	18	21	7
Service	19	26	27	11	17	16	12	10	17	12	13	5
Moyen de transport: train / tram / métro	18	19	10	20	13	8	12	12	8	20	36	5
Station essence	13	12	8	17	9	22	13	13	7	17	7	7
Terrain	9	11	8	8	7	11	8	16	8	11	8	2
Edifice religieux / lieu du culte	13	11	9	8	3	8	5	2	4	8	21	3
Habitation: autre	5	13	4	9	9	5	11	6	6	7	6	4
Banque / institution financière	12	8	7	7	4	14	4	7	8	8	4	1
Moyen de transport: camion	16	9	5	2	1	7	8	10	11	5	3	1
Médecin / dentiste / pharmacien	3	2	12	6	2	7	3	3	5	4	9	2
Bâtiment administratif	8	2	5	3	6	7	3	1	4	4	4	1
Moyen de transport: autre	2	4	2	3	2	8	5	4	6	5	4	1
Cimetière	11	6	1	4	8	2	1		1		1	2
Moyen de transport: autobus / autocar		5	4		4	3	1	2	2	5	5	2
Stade	6	6	8	1	1	3			1	1	1	
Arrêt de bus / tram	4	3	3	3	2	1	1	3	1	3	1	2
Aéroport	8	8	6		2							
Guichet automatique	5	1	2							1		
Maison de débauche	2	1	1	2	2		1					
Eaux intérieures et maritimes	1			1		1	1					
Total	4.532	3.351	2.929	2.527	2.651	2.756	2.002	2.113	2.667	2.877	2.821	1.288

PPF/DGR/DRI/BIPOL - Statistiques policières de criminalité (date de clôture: 31/10/2025)
 Les données pour les années 2001 jusqu'à 2014 ne sont plus publiées mais restent disponibles sur demande auprès du service BIPOL.
 Les données pour 2025 ne concernent que le 1er semestre.



VLAS

Dégradation de la propriété

	2000	2015	2016	2017	2018	2019	2020	2021	2022	2023	2024	2025
Voie publique	340	333	327	216	226	216	159	191	242	225	215	120
Habitation: résidence principale	139	132	124	122	131	164	174	123	198	111	142	56
Parking	111	72	69	48	72	63	45	58	55	47	54	27
Habitation: non précisée	58	30	29	22	23	17	15	20	38	26	17	13
Horeca	48	28	32	21	18	21	21	11	28	23	17	4
Inconnue	53	26	26	15	13	9	15	16	10	10	20	7
Magasin	53	19	18	12	16	11	16	10	17	13	15	3
Institution d'enseignement	16	8	8	16	7	4	15	20	20	22	21	7
Bureau de police	4	8	4	5	10	18	17	19	15	11	18	5
Service public	12	7	13	7	11	20	14	6	14	6	13	6
Habitation: jardin	27	10	10	11	15	6	8	8	14	7	7	3
Entreprise	28	12	8	11	4	13	8	11	3	8	10	4
Culture et loisirs	15	13	13	16	10	5	3	4	19	7	2	4
Habitation: allée	8	10	16	12	6	13	6	6	12	7	7	6
Habitation: garage	30	6	9	5	7	9	6	9	8	7	12	
Autre	11	15	8	7	7	7	7	11	8	13	11	1
Terrain	17	5	6	5	9	3	7	5	9	10	7	4
Moyen de transport: voiture	50	2	2	3	3	4	4	2	2	2	5	1
Infrastructure sportive	12	2	7	6	6	8		3	4	10	7	2
Habitation: dépendances	20	1	6	4	4	6	1	7	3	6	3	1
Hôpital	5	1	2	3	16	9	4	5	5	9	2	1
Chantier	6	5	3	5	2	6	4	2	8	3	4	2
Station de bus / métro et gare de chemin de fer	7	8	4	8	2	5	2	2	5	3	2	1
Service	8	5	3	2	4	3	4	5	4	5	3	2
Edifice religieux / lieu du culte	5	3	3	2	1	3	6	5	9	7	2	1
Emplacement de vélo	2	1	1	2	5	5	3	3	3	2	12	2
Habitation: résidence secondaire	1		1	4	3	3	5	4	6	1	4	1
Bâtiment administratif	4	3	3	1	4		2		3	1	3	2
Banque / institution financière	7	2		3	2	1	3		2	2	1	
Moyen de transport: autre	8		1	3	1	1	1			3	1	1
Arrêt de bus / tram	3	1	3	2			1			1	3	1
Cimetière	1	3	1	1	2	3		1	1	2		
Station essence	3	1	1	2		1		1	2	1		2
Maison de repos	1		1	2	1	1			1	1	2	2
Maison de débauche	1	1	2	2	1			1				
Stade			1	3	1	1	1					1
Médecin / dentiste / pharmacien	1		2						2	1	1	
Aéroport		1	2									
Eaux intérieures et maritimes	2		1									
Moyen de transport: train / tram / métro	1											
Total	1.118	774	770	609	643	659	577	569	770	613	643	293

PPF/DGR/DRI/BIPOL - Statistiques policières de criminalité (date de clôture: 31/10/2025)
 Les données pour les années 2001 jusqu'à 2014 ne sont plus publiées mais restent disponibles sur demande auprès du service BIPOL.
 Les données pour 2025 ne concernent que le 1er semestre.



VLAS

Infractions contre l'intégrité physique

	2000	2015	2016	2017	2018	2019	2020	2021	2022	2023	2024	2025
Habitation	176	256	265	277	272	338	315	285	285	305	247	126
Voie publique	210	255	281	217	253	310	200	240	293	284	264	123
Horeca	108	65	90	79	85	96	33	34	72	58	48	31
Institution d'enseignement	21	26	17	23	19	31	8	26	30	35	34	10
Inconnue	67	6	15	9	13	7	11	15	12	15	10	6
Station de bus / métro et gare de chemin de fer	11	8	13	7	23	23	10	12	24	21	25	6
Parking	9	13	12	9	13	20	13	18	12	16	18	2
Culture et loisirs	14	11	16	17	16	15	9	6	13	20	12	4
Magasin	6	15	9	5	18	15	13	10	6	9	13	2
Service public	4	7	12	5	9	16	8	9	13	15	12	8
Hôpital	3	5	7	6	11	10	9	11	5	14	5	5
Infrastructure sportive	4	12	4	3	5	5	4	3	6	10	10	5
Entreprise	7	6	3	5	4	9	6	2	8	9	6	
Autre	1	5	7	5	6	5	5	5	4	3	4	3
Habitation: allée	5	3	5	6	3	6	4	2	5	1	4	1
Terrain	2	4	1	4	3	5	2	4	3	2	4	2
Moyen de transport: autre		4	2	3	6	5	4	1	2	3	2	1
Stade	2	1	1	2	2	2	3		9	3	3	2
Habitation: jardin	4	1	1	2		3	3	2	5	3	2	1
Maison de repos	2	1	1	2	1	5		2		4	9	
Service	2	5	1	1	7	2				2	4	1
Moyen de transport: autobus / autocar	1	5	1	2	2	3	1	1		3	2	
Bureau de police	3	1	1	2	1	5	1		2	1	2	1
Moyen de transport: train / tram / métro		3	1	1	2	3	2	3	1		2	2
Arrêt de bus / tram		3	1		2	1	2		2	2	2	2
Station essence		2				3	3	1	2	3	2	1
Maison de débauche	4	2	1						1		1	2
Banque / institution financière	2				2	1	1	2	1			
Aéroport	1	4	1									
Médecin / dentiste / pharmacien	1		2					1		1		
Edifice religieux / lieu du culte				1					1			
Eaux intérieures et maritimes							1					
Total	670	729	771	693	778	944	671	695	817	842	747	347

FPF/DGR/DRI/BIPOL - Statistiques policières de criminalité (date de clôture: 31/10/2025)
 Les données pour les années 2001 jusqu'à 2014 ne sont plus publiées mais restent disponibles sur demande auprès du service BIPOL.
 Les données pour 2025 ne concernent que le 1er semestre.

STATISTIQUES POLICIERES DE CRIMINALITE

LIEU DE PERPETRATION: ZONE DE POLICE

VLAS

PARTIE V : ZONE DE POLICE vs. TYPOLOGIE



Typologie de la zone: Catégorie 2

Zone de police
BRUXELLES-OUEST
LIMBURG REGIO HOOFDSTAD
POLITIE SINT-NIKLAAS
POLITIEZONE RIHO
PZ AALST
PZ BRUGGE
PZ LEUVEN
PZ OOSTENDE
PZ RIVIERENLAND
UCCLE/W-B/AUDERGHEN
VESDRE
VLAS
ZONE DE POLICE DU TOURNAISIS
ZONE MIDI
ZONE MONS - QUEVY
ZONE MONTGOMERY
ZP ARLON/ATTERT/HABAY/MARTELANGE
ZP LA LOUVIERE
ZP NAMUR CAPITALE
ZP POLBRUNO

CRIMINALITE ENREGISTREE : ZONE DE POLICE vs TYPOLOGIE





CRIMINALITE ENREGISTREE : ZONE DE POLICE vs TYPOLOGIE

Typologie de la zone: Catégorie 2

Figure criminelle/phénomène	Niveau	% 2021 - 2022	% 2022 - 2023	% 2023 - 2024
Vol de voiture	ZONE DE POLICE	12,0%	53,6%	14,0%
	TYPLOGIE	11,4%	10,2%	0,5%
Vol de moto	ZONE DE POLICE	200,0%	33,3%	-25,0%
	TYPLOGIE	34,3%	13,6%	-8,3%
Carjacking	ZONE DE POLICE	/	-66,7%	100,0%
	TYPLOGIE	31,3%	-31,7%	-7,0%
Homejacking	ZONE DE POLICE	/	/	-100,0%
	TYPLOGIE	-14,3%	100,0%	-75,0%
Vol dans les garages	ZONE DE POLICE	-100,0%	/	-100,0%
	TYPLOGIE	82,6%	-14,3%	8,3%
Vol de vélomoteur	ZONE DE POLICE	81,8%	7,5%	2,3%
	TYPLOGIE	17,2%	-3,6%	7,0%
Vol de vélo	ZONE DE POLICE	31,0%	10,9%	0,9%
	TYPLOGIE	15,4%	-3,3%	-7,4%
Cambriolage dans habitation	ZONE DE POLICE	41,3%	-6,3%	-2,4%
	TYPLOGIE	16,6%	-7,6%	-3,4%
Cambriolage ds entreprise ou commerce	ZONE DE POLICE	50,0%	15,0%	-2,9%
	TYPLOGIE	14,8%	-5,5%	-13,3%
Cambriolage ds service public ou bâtiment administ	ZONE DE POLICE	-11,1%	-3,1%	19,4%
	TYPLOGIE	24,1%	-8,5%	-16,6%
Vol au bélier	ZONE DE POLICE	/	-100,0%	/
	TYPLOGIE	133,3%	-14,3%	16,7%



CRIMINALITE ENREGISTREE : ZONE DE POLICE vs TYPOLOGIE

Figure criminelle/phénomène	Niveau	% 2021 - 2022	% 2022 - 2023	% 2023 - 2024
Cambriolage dans bâtiment (total)	ZONE DE POLICE	36,1%	-2,9%	-0,8%
	TYPOLOGIE	16,7%	-7,3%	-6,0%
Vol à main armée	ZONE DE POLICE	40,0%	7,1%	6,7%
	TYPOLOGIE	3,7%	12,9%	5,1%
Vol avec violence sans arme	ZONE DE POLICE	13,1%	2,7%	-20,0%
	TYPOLOGIE	13,0%	12,6%	-12,0%
Vol dans ou sur un véhicule	ZONE DE POLICE	10,5%	4,2%	-9,2%
	TYPOLOGIE	5,9%	18,3%	-6,3%
Sacjacking dans une voiture	ZONE DE POLICE	/	/	/
	TYPOLOGIE	-22,2%	-64,3%	-50,0%
Vol d'armes et explosifs	ZONE DE POLICE	0,0%	-25,0%	266,7%
	TYPOLOGIE	37,9%	2,7%	-7,8%
Steaming	ZONE DE POLICE	/	/	/
	TYPOLOGIE	14,3%	0,0%	6,3%
Arrachage de sac à main	ZONE DE POLICE	-100,0%	/	0,0%
	TYPOLOGIE	7,1%	-5,3%	-23,8%
Vol à l'arraché	ZONE DE POLICE	-43,3%	0,0%	35,3%
	TYPOLOGIE	6,5%	27,9%	-17,2%
Vol à la tire	ZONE DE POLICE	-19,4%	39,7%	-25,9%
	TYPOLOGIE	32,2%	14,7%	-9,8%
Vol à l'étalage	ZONE DE POLICE	44,9%	14,8%	-1,6%
	TYPOLOGIE	23,5%	6,6%	-2,0%
Vol par ruse	ZONE DE POLICE	-33,3%	-50,0%	-12,5%
	TYPOLOGIE	17,7%	-4,2%	-43,1%



CRIMINALITE ENREGISTREE : ZONE DE POLICE vs TYPOLOGIE

Figure criminelle/phénomène	Niveau	% 2021 - 2022	% 2022 - 2023	% 2023 - 2024
Vol de métaux	ZONE DE POLICE	50,0%	11,1%	-10,0%
	TYPLOGIE	48,0%	2,7%	-20,9%
Vol sur les chantiers	ZONE DE POLICE	-29,2%	100,0%	-17,6%
	TYPLOGIE	3,1%	-0,5%	-11,0%
Home-invasion	ZONE DE POLICE	/	0,0%	-100,0%
	TYPLOGIE	23,1%	15,6%	-8,1%
Vol d'animaux	ZONE DE POLICE	40,0%	-42,9%	-75,0%
	TYPLOGIE	10,1%	-9,2%	-12,7%
Vol de cargaison	ZONE DE POLICE	133,3%	21,4%	-41,2%
	TYPLOGIE	26,2%	63,8%	-10,1%
Fraude de cartes de paiements	ZONE DE POLICE	25,0%	32,0%	-4,5%
	TYPLOGIE	20,2%	-7,0%	-16,6%
Phishing	ZONE DE POLICE	-28,0%	-38,8%	13,5%
	TYPLOGIE	0,5%	-19,2%	-21,0%
Ransomware	ZONE DE POLICE	0,0%	0,0%	0,0%
	TYPLOGIE	25,0%	-16,7%	0,0%
Shouldersurfing	ZONE DE POLICE	0,0%	50,0%	-66,7%
	TYPLOGIE	-21,5%	-39,2%	-25,8%
Skimming	ZONE DE POLICE	-100,0%	/	-50,0%
	TYPLOGIE	10,9%	-8,2%	-35,7%
Violence contre les métiers d'intérêt général	ZONE DE POLICE	70,0%	-7,8%	-17,0%
	TYPLOGIE	15,0%	-7,8%	-6,7%
Viol collectif	ZONE DE POLICE	0,0%	-75,0%	400,0%
	TYPLOGIE	-22,9%	-1,6%	-9,5%



CRIMINALITE ENREGISTREE : ZONE DE POLICE vs TYPOLOGIE

Figure criminelle/phénomène	Niveau	% 2021 - 2022	% 2022 - 2023	% 2023 - 2024
Graffiti	ZONE DE POLICE	175,0%	-15,2%	103,6%
	TYPLOGIE	-24,1%	-27,6%	0,4%
Dégradation de voiture	ZONE DE POLICE	14,6%	-7,7%	4,1%
	TYPLOGIE	0,6%	4,6%	-3,8%
Rixe au couteau	ZONE DE POLICE	0,0%	-8,3%	-63,6%
	TYPLOGIE	17,0%	-11,9%	-15,2%
VIF: physique, dans le couple	ZONE DE POLICE	-3,1%	19,6%	-19,0%
	TYPLOGIE	10,4%	-2,7%	-0,9%
VIF: physique, envers des descendants	ZONE DE POLICE	-29,0%	72,7%	-7,9%
	TYPLOGIE	4,0%	0,4%	12,6%
VIF: physique, envers d'autres membres	ZONE DE POLICE	10,7%	64,5%	-3,9%
	TYPLOGIE	-1,1%	8,8%	4,1%
VIF: sexuelle, dans le couple	ZONE DE POLICE	150,0%	-60,0%	-50,0%
	TYPLOGIE	-23,9%	8,6%	47,4%
VIF: sexuelle, envers des descendants	ZONE DE POLICE	0,0%	-100,0%	/
	TYPLOGIE	-63,4%	-90,6%	-40,0%
VIF: sexuelle, envers d'autres membres	ZONE DE POLICE	0,0%	0,0%	-100,0%
	TYPLOGIE	-22,2%	-28,6%	-30,0%
VIF: psychique, dans le couple	ZONE DE POLICE	-33,3%	-6,8%	7,3%
	TYPLOGIE	-2,8%	-2,9%	-0,3%
VIF: psychique, envers des descendants	ZONE DE POLICE	-20,0%	-75,0%	200,0%
	TYPLOGIE	2,5%	6,3%	4,5%
VIF: psychique, envers d'autres membres	ZONE DE POLICE	20,0%	-16,7%	40,0%
	TYPLOGIE	1,4%	6,7%	1,7%



CRIMINALITE ENREGISTREE : ZONE DE POLICE vs TYPOLOGIE

Figure criminelle/phénomène	Niveau	% 2021 - 2022	% 2022 - 2023	% 2023 - 2024
VIF: économique, dans le couple	ZONE DE POLICE	25,0%	10,0%	-31,8%
	TYPOLOGIE	-0,7%	-5,4%	-2,7%
VIF: économique, envers des descendants	ZONE DE POLICE	-50,0%	-100,0%	/
	TYPOLOGIE	-23,3%	-24,2%	-4,0%
VIF: économique, envers d'autres membres	ZONE DE POLICE	-9,1%	40,0%	-57,1%
	TYPOLOGIE	1,7%	0,3%	-2,7%
Dopage humain	ZONE DE POLICE	100,0%	0,0%	50,0%
	TYPOLOGIE	-39,7%	36,2%	-21,9%
Engraissement illégal	ZONE DE POLICE	-100,0%	/	/
	TYPOLOGIE	-23,8%	-56,3%	0,0%
Vente de cocaïne	ZONE DE POLICE	31,3%	19,0%	4,0%
	TYPOLOGIE	9,1%	24,9%	15,3%
Import-export de cocaïne	ZONE DE POLICE	100,0%	50,0%	-33,3%
	TYPOLOGIE	24,2%	-31,7%	3,6%
Production de drogues synthétiques	ZONE DE POLICE	/	0,0%	0,0%
	TYPOLOGIE	20,0%	0,0%	16,7%
Import-export de drogues synthétiques	ZONE DE POLICE	0,0%	0,0%	100,0%
	TYPOLOGIE	50,0%	60,0%	-20,8%
Vente de drogues synthétiques	ZONE DE POLICE	-9,1%	150,0%	-40,0%
	TYPOLOGIE	0,8%	21,9%	-5,0%
Production de cannabis (culture)	ZONE DE POLICE	25,0%	0,0%	20,0%
	TYPOLOGIE	-35,9%	-1,2%	-26,5%
Import-export de cannabis en grande quantité	ZONE DE POLICE	-100,0%	/	/
	TYPOLOGIE	-41,7%	-57,1%	200,0%



CRIMINALITE ENREGISTREE : ZONE DE POLICE vs TYPOLOGIE

Figure criminelle/phénomène	Niveau	% 2021 - 2022	% 2022 - 2023	% 2023 - 2024
Vente de cannabis en grande quantité	ZONE DE POLICE	0,0%	50,0%	-100,0%
	TYPOLOGIE	-6,1%	19,6%	-12,7%
Import-export d'héroïne	ZONE DE POLICE	0,0%	100,0%	0,0%
	TYPOLOGIE	40,9%	-58,1%	76,9%
Vente-traffic d'héroïne	ZONE DE POLICE	-25,0%	-50,0%	166,7%
	TYPOLOGIE	-24,6%	-5,7%	-24,2%
Commerce et production d'arme à feu et mun.	ZONE DE POLICE	0,0%	-100,0%	/
	TYPOLOGIE	51,5%	-14,0%	11,6%
Commerce et production d'arme non à feu	ZONE DE POLICE	/	-100,0%	/
	TYPOLOGIE	36,4%	-26,7%	-27,3%
TEH - exploitation économique	ZONE DE POLICE	-50,0%	-100,0%	/
	TYPOLOGIE	-12,2%	-5,6%	-17,6%
TEH - exploitation sexuelle	ZONE DE POLICE	233,3%	20,0%	-41,7%
	TYPOLOGIE	-5,1%	45,0%	-11,8%
Violence physique (transport public)	ZONE DE POLICE	94,1%	-18,2%	18,5%
	TYPOLOGIE	0,4%	13,2%	-1,9%
Violence physique (voie publique)	ZONE DE POLICE	25,3%	-6,6%	0,7%
	TYPOLOGIE	18,1%	-1,9%	2,3%
Violence physique (autre endroit public)	ZONE DE POLICE	44,4%	19,2%	-16,1%
	TYPOLOGIE	-4,2%	-2,4%	-2,4%
Violence physique (endroit accessible au public)	ZONE DE POLICE	42,1%	11,1%	-8,0%
	TYPOLOGIE	46,0%	-1,5%	-5,9%
Violence sexuelle (transport public)	ZONE DE POLICE	-46,2%	71,4%	-75,0%
	TYPOLOGIE	-5,5%	5,3%	-10,0%



CRIMINALITE ENREGISTREE : ZONE DE POLICE vs TYPOLOGIE

Figure criminelle/phénomène	Niveau	% 2021 - 2022	% 2022 - 2023	% 2023 - 2024
Violence sexuelle (voie publique)	ZONE DE POLICE	50,0%	-25,9%	10,0%
	TYPOLOGIE	9,0%	-3,6%	14,5%
Violence sexuelle (autre endroit public)	ZONE DE POLICE	55,6%	-78,6%	333,3%
	TYPOLOGIE	-18,8%	-11,5%	-1,7%
Violence sexuelle (endroit accessible au public)	ZONE DE POLICE	15,4%	0,0%	23,3%
	TYPOLOGIE	26,8%	4,8%	7,2%
Violence psychique (transport public)	ZONE DE POLICE	-20,0%	25,0%	-20,0%
	TYPOLOGIE	-1,7%	8,1%	-9,8%
Violence psychique (voie publique)	ZONE DE POLICE	12,6%	-7,7%	17,4%
	TYPOLOGIE	10,9%	5,8%	1,8%
Violence psychique (autre endroit public)	ZONE DE POLICE	111,1%	31,6%	-44,0%
	TYPOLOGIE	1,3%	-10,0%	-6,4%
Violence psychique (endroit accessible au public)	ZONE DE POLICE	2,9%	5,7%	35,1%
	TYPOLOGIE	6,6%	10,2%	0,3%
Vol à main armée (transport public)	ZONE DE POLICE	/	/	/
	TYPOLOGIE	-38,5%	158,3%	-6,5%
Vol à main armée (voie publique)	ZONE DE POLICE	-25,0%	33,3%	100,0%
	TYPOLOGIE	9,0%	20,7%	9,9%
Vol à main armée (autre endroit public)	ZONE DE POLICE	300,0%	-75,0%	-100,0%
	TYPOLOGIE	25,0%	-33,3%	70,0%
Vol à main armée (endroit accessible au public)	ZONE DE POLICE	33,3%	-75,0%	200,0%
	TYPOLOGIE	-5,4%	-8,0%	-6,2%
Vol avec violence sans arme (transport public)	ZONE DE POLICE	0,0%	-100,0%	/
	TYPOLOGIE	-2,8%	47,8%	-24,6%



CRIMINALITE ENREGISTREE : ZONE DE POLICE vs TYPOLOGIE

Figure criminelle/phénomène	Niveau	% 2021 - 2022	% 2022 - 2023	% 2023 - 2024
Vol avec violence sans arme (voie publique)	ZONE DE POLICE	-6,3%	-30,0%	52,4%
	TYPLOGIE	14,8%	14,2%	-10,9%
Vol avec violence sans arme (autre endroit public)	ZONE DE POLICE	-33,3%	100,0%	0,0%
	TYPLOGIE	-4,3%	20,3%	-13,1%
Vol avec violence sans arme (endr. acces. au pub.)	ZONE DE POLICE	35,0%	-3,7%	-26,9%
	TYPLOGIE	16,1%	-2,6%	-4,5%
Faux policiers	ZONE DE POLICE	0,0%	200,0%	-33,3%
	TYPLOGIE	72,0%	14,0%	98,0%
Terrorisme, extrémisme et radicalisme	ZONE DE POLICE	0,0%	25,0%	-80,0%
	TYPLOGIE	-15,2%	85,7%	-3,8%
Cyberharcèlement	ZONE DE POLICE	42,9%	0,0%	10,0%
	TYPLOGIE	9,4%	5,8%	0,6%
Fraude à l'identité	ZONE DE POLICE	36,7%	13,0%	-5,7%
	TYPLOGIE	-2,2%	-1,5%	-2,9%

STATISTIQUES POLICIERES DE CRIMINALITE

LIEU DE PERPETRATION: ZONE DE POLICE

VLAS

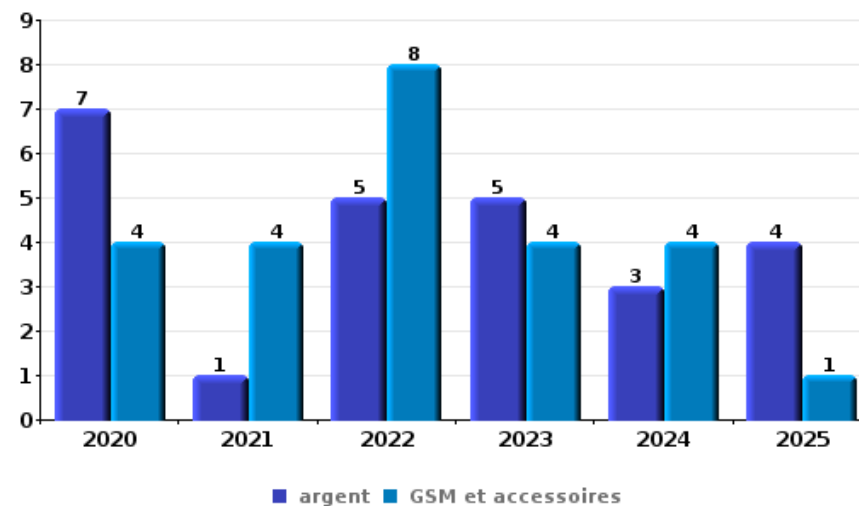
PARTIE VI : OBJETS ET MOYENS DE TRANSPORT



VLAS

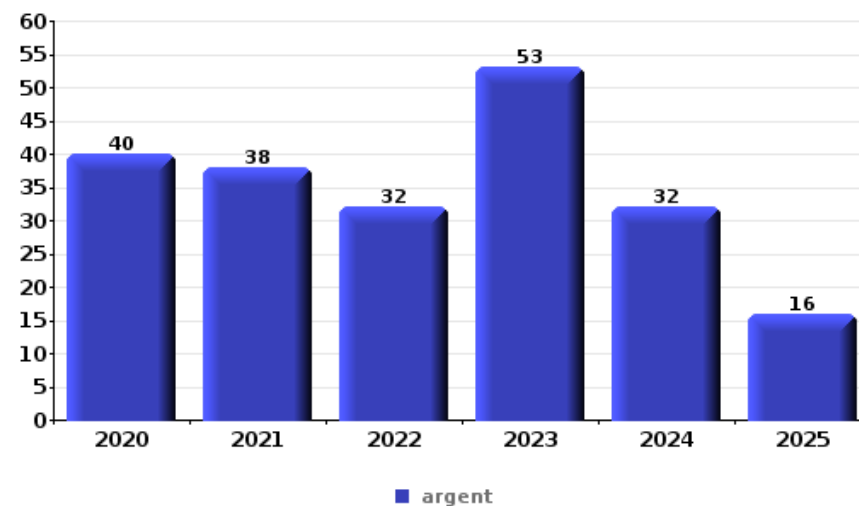
Vol à main armée

Top 5 Objets volés (sbd nombre de faits)		2020	2021	2022	2023	2024	2025
1	argent	7	1	5	5	3	4
1	GSM et accessoires	4	4	8	4	4	1
3	bijouterie / montre	4	2	5	1	1	1
4	portefeuille	2	1	1		1	1
4	valise / sac	2	1	2			1



Vol dans ou sur un véhicule

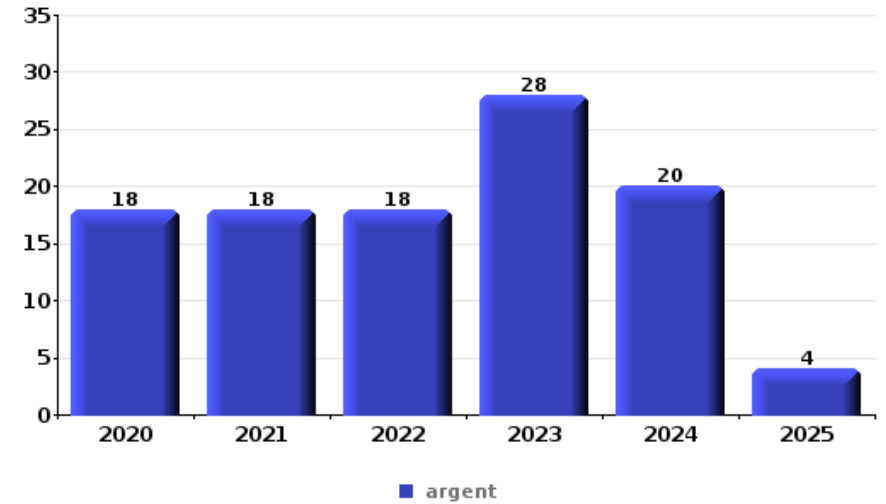
Top 5 Objets volés (sbd nombre de faits)		2020	2021	2022	2023	2024	2025
1	argent	40	38	32	53	32	16
2	carte bancaire / carte de crédit	25	31	34	46	27	16
3	outillage	18	37	38	24	31	17
4	carte d'identité / passeport	26	34	28	32	26	11
5	ordinateur et accessoires	12	18	34	51	27	10





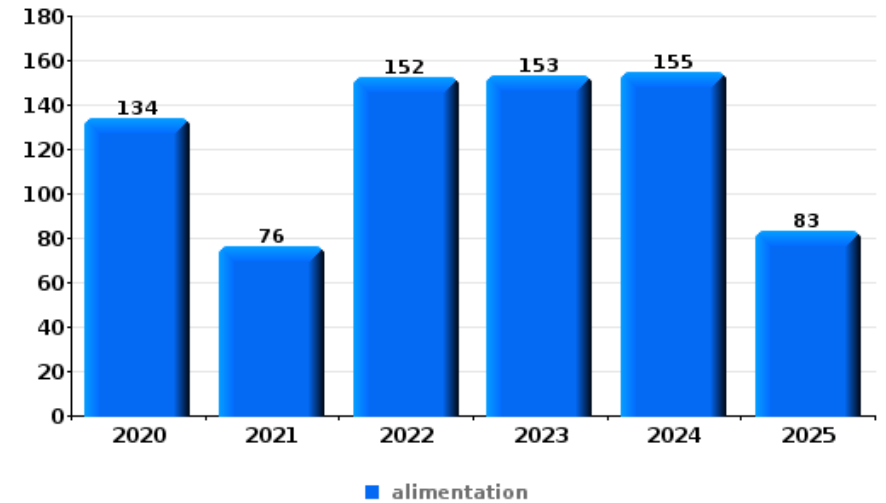
Cambrilage ds entreprise ou commerce

Top 5 Objets volés (sbd nombre de faits)		2020	2021	2022	2023	2024	2025
1	argent	18	18	18	28	20	4
2	ordinateur et accessoires	10	8	7	8	13	2
3	alimentation	7	4	4	8	13	2
4	coffre-fort / coffret (argent) / caisse	6	3	4	9	9	2
5	GSM et accessoires	2	4	3	2	8	1



Vol à l'étalage

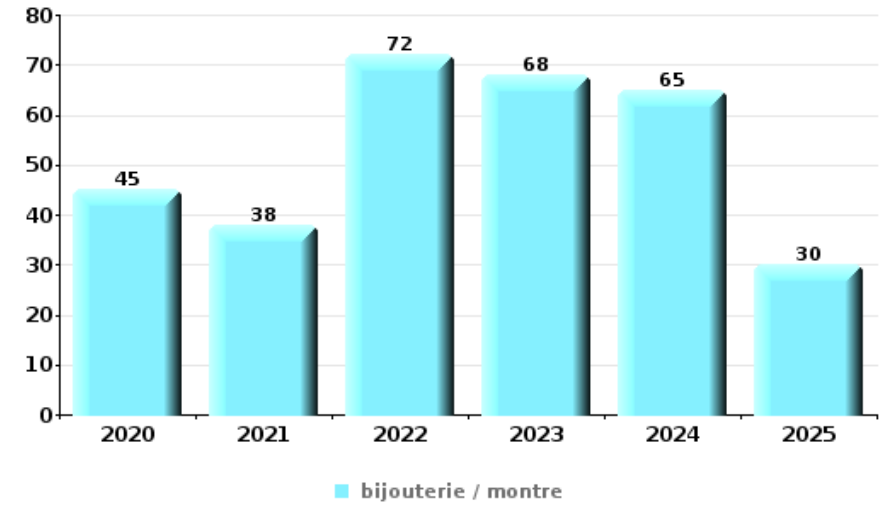
Top 5 Objets volés (sbd nombre de faits)		2020	2021	2022	2023	2024	2025
1	alimentation	134	76	152	153	155	83
2	vêtement	58	53	93	103	85	28
3	parfum / produit de beauté	42	29	50	75	69	33
4	tabac	22	45	31	47	77	4
5	bijouterie / montre	9	13	27	32	16	4





Cambrilage dans habitation

Top 5 Objets volés (sbd nombre de faits)		2020	2021	2022	2023	2024	2025
1	bijouterie / montre	45	38	72	68	65	30
2	argent	39	35	62	59	58	22
3	multimédia	22	30	24	13	14	8
4	ordinateur et accessoires	18	20	34	20	12	3
5	vêtement	7	23	23	23	20	10



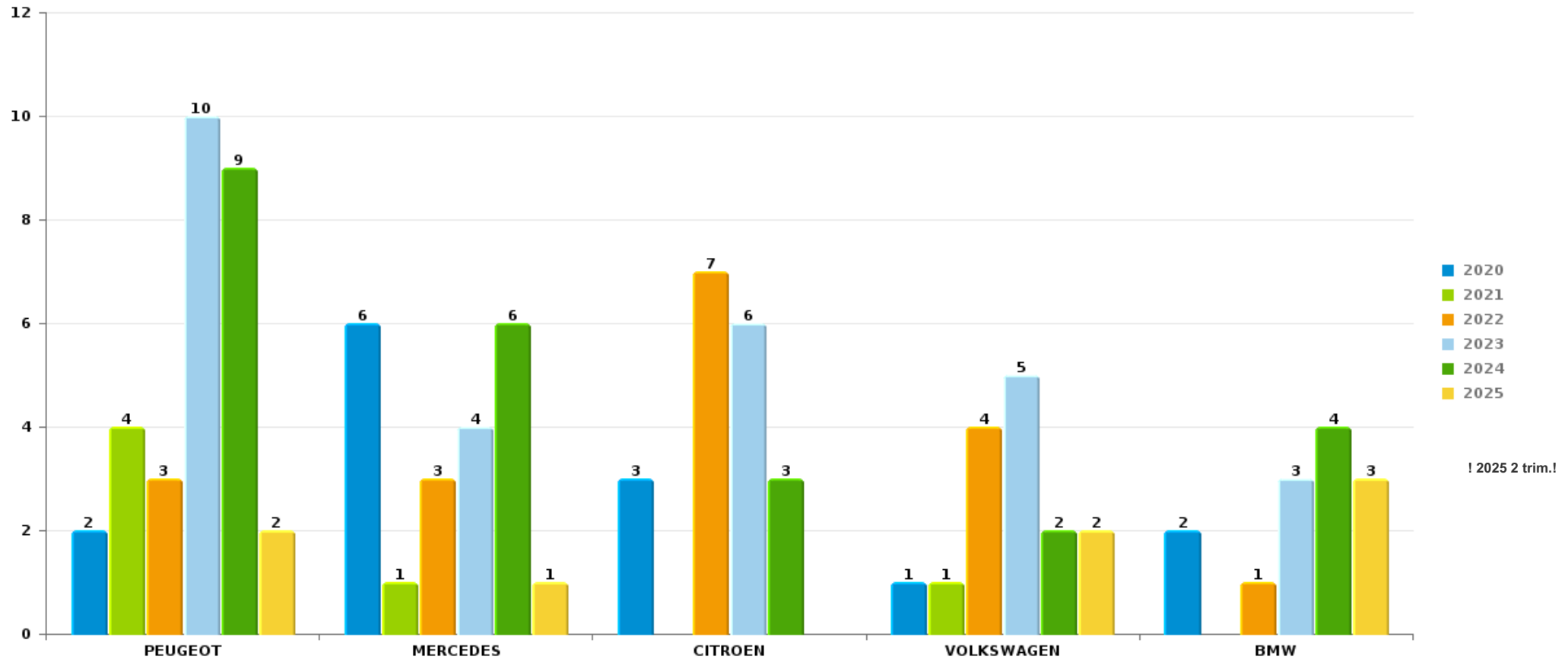
Remarque: en ce qui concerne les objets, aucun total n'est reproduit étant donné que plusieurs objets peuvent avoir été volés lors d'un même fait.



VLAS

Vol de voiture

Nombre de voitures volées par marque (Top 5)



! 2025 2 trim.!

STATISTIQUES POLICIERES DE CRIMINALITE

LIEU DE PERPETRATION: ZONE DE POLICE

VLAS

PARTIE VII : SUSPECTS



Partie 1: Niveau FAITS (comptage du nombre de faits pour lesquels un certain type de suspect est impliqué)

1.1. Nombre d'infractions selon le sexe des suspects identifiés (par catégorie principale)

Étant donné que, tant un suspect identifié masculin qu'un suspect identifié féminin peuvent être impliqués lors d'un même fait, il est possible que la somme des colonnes «Hommes» et «Femmes» soit supérieure à la valeur de la colonne «Total...» (voir également la note méthodologique)

VLAS

2025

Catégorie principale / Sexe	Nombre total de faits avec au moins 1 suspect	Hommes	%	Femmes	%
Vol et extorsion	317	264	83,3%	65	20,5%
Drogues	304	283	93,1%	25	8,2%
Infr. contre l'intégrité physique	165	145	87,9%	37	22,4%
Ivresse et alcool	118	93	78,8%	26	22,0%
Législation sur les étrangers	104	99	95,2%	4	3,8%
Registre de population	102	75	73,5%	28	27,5%
Dégradation de la propriété	75	62	82,7%	15	20,0%
Fraude	67	55	82,1%	16	23,9%
Infr. contre autres valeurs morales et sentiments	52	42	80,8%	12	23,1%
Armes et explosifs	46	43	93,5%	4	8,7%
Infr. contre la sécurité publique	45	38	84,4%	7	15,6%
Environnement	32	26	81,3%	11	34,4%
Infr. contre l'autorité publique	24	17	70,8%	7	29,2%
Criminalité informatique	21	16	76,2%	7	33,3%
Infr. contre la foi publique	21	18	85,7%	3	14,3%
Infr. contre les moeurs	21	21	100,0%		

CRIMINALITE ENREGISTREE: SUSPECTS



Catégorie principale / Sexe	Nombre total de faits avec au moins 1 suspect	Hommes	%	Femmes	%
Code pénal social	8	7	87,5%	2	25,0%
Loi du football	7	7	100,0%	1	14,3%
Autres lois spéciales	7	4	57,1%	3	42,9%
Législation économique	6	6	100,0%	1	16,7%
Protection de la personne	5	5	100,0%	1	20,0%
Sécurité privée	6	6	100,0%		
Carte d'identité	3	3	100,0%		
Infr. contre la famille	3	2	66,7%	1	33,3%
Infr. contre la liberté individuelle	3	3	100,0%		
Protection de la jeunesse	3	2	66,7%	1	33,3%
Santé publique	2	2	100,0%		
Travail	1	1	100,0%	1	100,0%
Protection des revenus publics	1	1	100,0%		
Total	1.569	1.346	85,8 %	278	17,7 %



1.2. Nombre d'infractions selon le sexe des suspects identifiés (par figure criminelle)

Étant donné que, tant un suspect identifié masculin qu'un suspect identifié féminin peuvent être impliqués lors d'un même fait, il est possible que la somme des colonnes «Hommes» et «Femmes» soit supérieure à la valeur de la colonne «Total...» (voir également la note méthodologique)

VLAS

2025

FC Vol moyen de transport

Figure criminelle / Sexe	Nombre total de faits avec au moins 1 suspect identifié	Hommes	%	Femmes	%
Vol de voiture	3	3	100,0%		
Vol de vélomoteur	6	6	100,0%		
Vol de vélo	52	51	98,1%	1	1,9%
Total	PA	PA	PA	PA	PA

FC Cambriolage

Figure criminelle / Sexe	Nombre total de faits avec au moins 1 suspect identifié	Hommes	%	Femmes	%
Cambriolage dans habitation	14	13	92,9%	2	14,3%
Cambriolage ds entreprise ou commerce	2	2	100,0%		
Cambriolage dans bâtiment (total)	16	15	93,8%	2	12,5%
Total	PA	PA	PA	PA	PA

CRIMINALITE ENREGISTREE: SUSPECTS



FC Vol autre

Figure criminelle / Sexe	Nombre total de faits avec au moins 1 suspect identifié	Hommes	%	Femmes	%
Vol à main armée	4	4	100,0%		
Vol avec violence sans arme	15	14	93,3%	2	13,3%
Vol dans ou sur un véhicule	17	17	100,0%		
Vol à l'arraché	2	2	100,0%		
Vol à la tire	5	5	100,0%		
Vol à l'étagère	137	97	70,8%	47	34,3%
Vol par ruse	7	4	57,1%	4	57,1%
Vol sur les chantiers	1	1	100,0%		
Vol de cargaison	2	2	100,0%		
Total	PA	PA	PA	PA	PA

Criminalité ICT

Figure criminelle / Sexe	Nombre total de faits avec au moins 1 suspect identifié	Hommes	%
Fraude de cartes de paiements	2	2	100,0%
Shouldersurfing	1	1	100,0%
Skimming	1	1	100,0%
Total	PA	PA	PA

FC Autre

Figure criminelle / Sexe	Nombre total de faits avec au moins 1 suspect identifié	Hommes	%	Femmes	%
Violence contre les métiers d'intérêt général	16	13	81,3%	3	18,8%
Graffiti	16	16	100,0%		
Dégradation de voiture	14	12	85,7%	2	14,3%
Rixe au couteau	1	1	100,0%		
Total	PA	PA	PA	PA	PA

PPF/DGR/DRI/BIPOL - Statistiques policières de criminalité (date de clôture: 31/10/2025)

Les données pour les années 2001 jusqu'à 2014 ne sont plus publiées mais restent disponibles sur demande auprès du service BIPOL.

Les données pour 2025 ne concernent que le 1er semestre.



PH Violence intrafamiliale (VIF)

Figure criminelle / Sexe	Nombre total de faits avec au moins 1 suspect identifié	Hommes	%	Femmes	%
VIF: physique, dans le couple	30	26	86,7%	10	33,3%
VIF: physique, envers des descendants	5	5	100,0%	2	40,0%
VIF: physique, envers d'autres membres	6	6	100,0%		
VIF: psychique, dans le couple	13	10	76,9%	3	23,1%
VIF: psychique, envers des descendants	1	1	100,0%		
VIF: économique, dans le couple	9	5	55,6%	4	44,4%
VIF: économique, envers d'autres membres	2	2	100,0%		
Total	PA	PA	PA	PA	PA

PH Drogues

Figure criminelle / Sexe	Nombre total de faits avec au moins 1 suspect identifié	Hommes	%	Femmes	%
Vente de cocaïne	10	10	100,0%		
Import-export de cocaïne	1	1	100,0%		
Vente de drogues synthétiques	5	4	80,0%	1	20,0%
Production de cannabis (culture)	1	1	100,0%		
Import-export d'héroïne	1	1	100,0%		
Vente-traffic d'héroïne	4	4	100,0%		
Total	PA	PA	PA	PA	PA

PH Trafic d'armes

Figure criminelle / Sexe	Nombre total de faits avec au moins 1 suspect identifié	Hommes	%
Commerce et production d'arme à feu et mun.	1	1	100,0%
Total	PA	PA	PA



PH Violence dans l'espace public

Figure criminelle / Sexe	Nombre total de faits avec au moins 1 suspect identifié	Hommes	%	Femmes	%
Violence physique (transport public)	5	4	80,0%	1	20,0%
Violence physique (voie publique)	66	58	87,9%	11	16,7%
Violence physique (autre endroit public)	7	4	57,1%	3	42,9%
Violence physique (endroit accessible au public)	31	28	90,3%	5	16,1%
Violence sexuelle (transport public)	1	1	100,0%		
Violence sexuelle (voie publique)	4	4	100,0%		
Violence sexuelle (autre endroit public)	1	1	100,0%		
Violence sexuelle (endroit accessible au public)	6	6	100,0%		
Violence psychique (transport public)	1	1	100,0%		
Violence psychique (voie publique)	23	20	87,0%	4	17,4%
Violence psychique (autre endroit public)	2	1	50,0%	1	50,0%
Violence psychique (endroit accessible au public)	7	7	100,0%		
Vol à main armée (voie publique)	2	2	100,0%		
Vol à main armée (autre endroit public)	1	1	100,0%		
Vol avec violence sans arme (voie publique)	5	5	100,0%		
Vol avec violence sans arme (autre endroit public)	1	1	100,0%		
Vol avec violence sans arme (endr. acces. au pub.)	5	4	80,0%	2	40,0%
Total	PA	PA	PA	PA	PA

PH Autre

Figure criminelle / Sexe	Nombre total de faits avec au moins 1 suspect identifié	Hommes	%	Femmes	%
Cyberharcèlement	5	4	80,0%	1	20,0%
Fraude à l'identité	8	7	87,5%	1	12,5%
Total	PA	PA	PA	PA	PA



1.3. Nombre d'infractions selon l'âge des suspects identifiés (par catégorie principale)

Étant donné que, tant un suspect identifié mineur qu'un suspect identifié majeur peuvent être impliqués lors d'un même fait, il est possible que la somme des colonnes «Mineur» et «Majeur» soit supérieure à la valeur de la colonne «Total...» (voir également la note méthodologique)

VLAS

2025

Catégorie principale / Âge	Nombre total de faits avec au moins 1 suspect identifié	Mineur	%	Majeur	%
Vol et extorsion	317	39	12,3%	279	88,0%
Drogues	304	48	15,8%	258	84,9%
Infr. contre l'intégrité physique	165	27	16,4%	143	86,7%
Ivresse et alcool	118			118	100,0%
Législation sur les étrangers	104	10	9,6%	96	92,3%
Registre de population	102			102	100,0%
Dégradation de la propriété	75	8	10,7%	67	89,3%
Fraude	67	6	9,0%	63	94,0%
Infr. contre autres valeurs morales et sentiments	52	1	1,9%	51	98,1%
Infr. contre la sécurité publique	45	8	17,8%	39	86,7%
Armes et explosifs	46	4	8,7%	42	91,3%
Environnement	32			32	100,0%
Infr. contre l'autorité publique	24	1	4,2%	23	95,8%
Criminalité informatique	21	2	9,5%	19	90,5%
Infr. contre la foi publique	21	1	4,8%	20	95,2%
Infr. contre les mœurs	21	1	4,8%	20	95,2%
Autres lois spéciales	7	3	42,9%	5	71,4%
Code pénal social	8			8	100,0%
Loi du football	7	2	28,6%	6	85,7%
Législation économique	6			6	100,0%
Sécurité privée	6			6	100,0%
Protection de la personne	5			5	100,0%
Carte d'identité	3			3	100,0%
Infr. contre la famille	3			3	100,0%
Infr. contre la liberté individuelle	3			3	100,0%
Protection de la jeunesse	3	2	66,7%	1	33,3%
Santé publique	2			2	100,0%
Travail	1	1	100,0%	1	100,0%

CRIMINALITE ENREGISTREE: SUSPECTS



Catégorie principale / Âge	Nombre total de faits avec au moins 1 suspect identifié	Mineur	%	Majeur	%
Protection des revenus publics	1			1	100,0%
Total	1.569	164	10,5%	1.422	90,6%



1.4. Nombre d'infractions selon l'âge des suspects identifiés (par figure criminelle)

Étant donné que, tant un suspect identifié mineur qu'un suspect identifié majeur peuvent être impliqués lors d'un même fait, il est possible que la somme des colonnes «Mineur» et «Majeur» soit supérieure à la valeur de la colonne «Total...»
(voir également la note méthodologique)

VLAS

2025

FC Vol moyen de transport

Figure criminelle / Âge	Nombre total de faits avec au moins 1 suspect identifié	Mineur	%	Majeur	%
Vol de voiture	3			3	100,0%
Vol de vélomoteur	6	3	50,0%	3	50,0%
Vol de vélo	52	4	7,7%	48	92,3%
Total	PA	PA	PA	PA	PA

FC Cambriolage

Figure criminelle / Âge	Nombre total de faits avec au moins 1 suspect identifié	Majeur	%
Cambriolage dans habitation	14	14	100,0%
Cambriolage ds entreprise ou commerce	2	2	100,0%
Cambriolage dans bâtiment (total)	16	16	100,0%
Total	PA	PA	PA



FC Vol autre

Figure criminelle / Âge	Nombre total de faits avec au moins 1 suspect identifié	Mineur	%	Majeur	%
Vol à main armée	4	1	25,0%	3	75,0%
Vol avec violence sans arme	15	1	6,7%	14	93,3%
Vol dans ou sur un véhicule	17	2	11,8%	15	88,2%
Vol à l'arraché	2			2	100,0%
Vol à la tire	5			5	100,0%
Vol à l'étagère	137	24	17,5%	114	83,2%
Vol par ruse	7	1	14,3%	7	100,0%
Vol sur les chantiers	1			1	100,0%
Vol de cargaison	2			2	100,0%
Total	PA	PA	PA	PA	PA

Criminalité ICT

Figure criminelle / Âge	Nombre total de faits avec au moins 1 suspect identifié	Mineur	%	Majeur	%
Fraude de cartes de paiements	2	1	50,0%	1	50,0%
Shouldersurfing	1			1	100,0%
Skimming	1			1	100,0%
Total	PA	PA	PA	PA	PA

FC Autre

Figure criminelle / Âge	Nombre total de faits avec au moins 1 suspect identifié	Mineur	%	Majeur	%
Violence contre les métiers d'intérêt général	16	1	6,3%	15	93,8%
Graffiti	16			16	100,0%
Dégradation de voiture	14	1	7,1%	13	92,9%
Rixe au couteau	1			1	100,0%
Total	PA	PA	PA	PA	PA



PH Violence intrafamiliale (VIF)

Figure criminelle / Âge	Nombre total de faits avec au moins 1 suspect identifié	Mineur	%	Majeur	%
VIF: physique, dans le couple	30			30	100,0%
VIF: physique, envers des descendants	5			5	100,0%
VIF: physique, envers d'autres membres	6	2	33,3%	4	66,7%
VIF: psychique, dans le couple	13			13	100,0%
VIF: psychique, envers des descendants	1	1	100,0%		
VIF: économique, dans le couple	9			9	100,0%
VIF: économique, envers d'autres membres	2			2	100,0%
Total	PA	PA	PA	PA	PA

PH Drogues

Figure criminelle / Âge	Nombre total de faits avec au moins 1 suspect identifié	Mineur	%	Majeur	%
Vente de cocaïne	10	2	20,0%	8	80,0%
Import-export de cocaïne	1			1	100,0%
Vente de drogues synthétiques	5	2	40,0%	3	60,0%
Production de cannabis (culture)	1			1	100,0%
Import-export d'héroïne	1			1	100,0%
Vente-traffic d'héroïne	4			4	100,0%
Total	PA	PA	PA	PA	PA

PH Trafic d'armes

Figure criminelle / Âge	Nombre total de faits avec au moins 1 suspect identifié	Majeur	%
Commerce et production d'arme à feu et mun.	1	1	100,0%
Total	PA	PA	PA



PH Violence dans l'espace public

Figure criminelle / Âge	Nombre total de faits avec au moins 1 suspect identifié	Mineur	%	Majeur	%
Violence physique (transport public)	5	2	40,0%	3	60,0%
Violence physique (voie publique)	66	15	22,7%	55	83,3%
Violence physique (autre endroit public)	7	1	14,3%	6	85,7%
Violence physique (endroit accessible au public)	31	4	12,9%	28	90,3%
Violence sexuelle (transport public)	1			1	100,0%
Violence sexuelle (voie publique)	4			4	100,0%
Violence sexuelle (autre endroit public)	1			1	100,0%
Violence sexuelle (endroit accessible au public)	6			6	100,0%
Violence psychique (transport public)	1			1	100,0%
Violence psychique (voie publique)	23	4	17,4%	21	91,3%
Violence psychique (autre endroit public)	2			2	100,0%
Violence psychique (endroit accessible au public)	7	1	14,3%	6	85,7%
Vol à main armée (voie publique)	2	1	50,0%	1	50,0%
Vol à main armée (autre endroit public)	1			1	100,0%
Vol avec violence sans arme (voie publique)	5	1	20,0%	4	80,0%
Vol avec violence sans arme (autre endroit public)	1			1	100,0%
Vol avec violence sans arme (endr. acces. au pub.)	5			5	100,0%
Total	PA	PA	PA	PA	PA

PH Autre

Figure criminelle / Âge	Nombre total de faits avec au moins 1 suspect identifié	Mineur	%	Majeur	%
Cyberharcèlement	5			5	100,0%
Fraude à l'identité	8	1	12,5%	7	87,5%
Total	PA	PA	PA	PA	PA





Partie 2: Niveau SUSPECTS-FAIT (comptage du nombre de combinaisons suspect-fait)

2.1. Nombre de suspects-fait selon le sexe des suspects identifiés (TOP 5 des catégories principales)

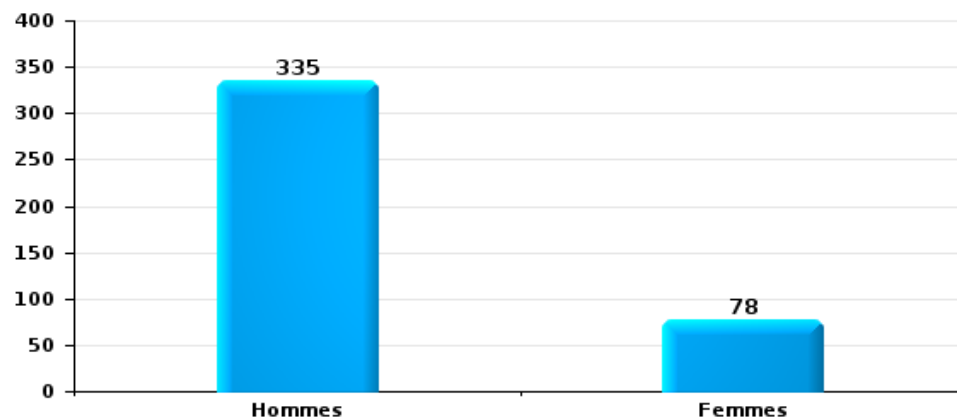
Lorsqu'un même suspect a commis plusieurs faits durant la période considérée, il est aussi comptabilisé plusieurs fois (voir également la note méthodologique)

VLAS

2025

Vol et extorsion

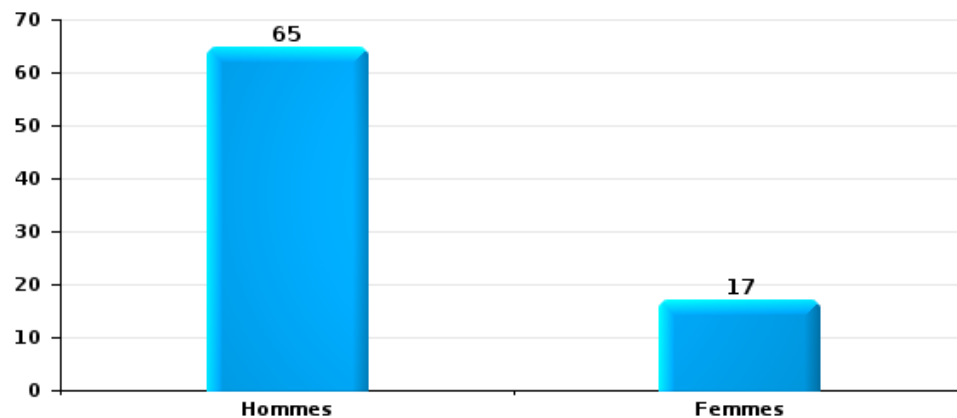
Nombre de suspects-fait selon le sexe





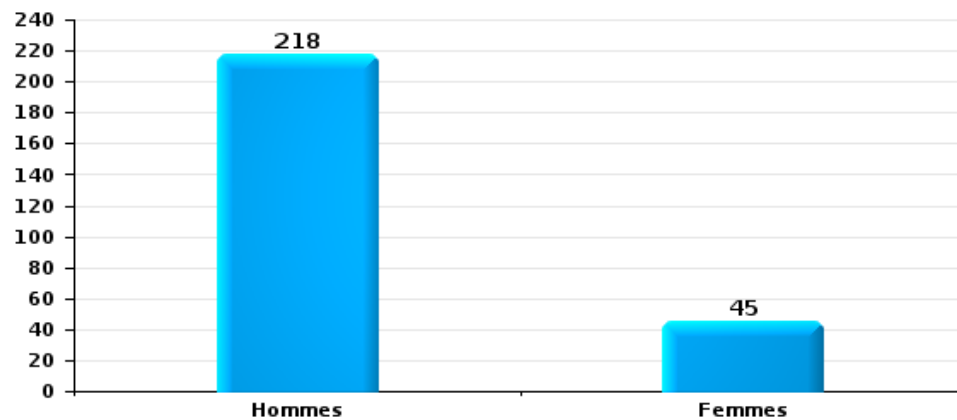
Dégradation de la propriété

Nombre de suspects-fait selon le sexe



Infr. contre l'intégrité physique

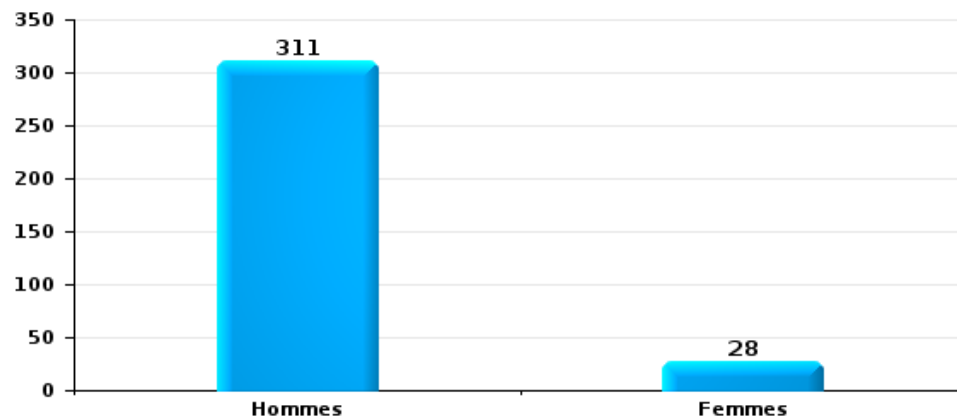
Nombre de suspects-fait selon le sexe





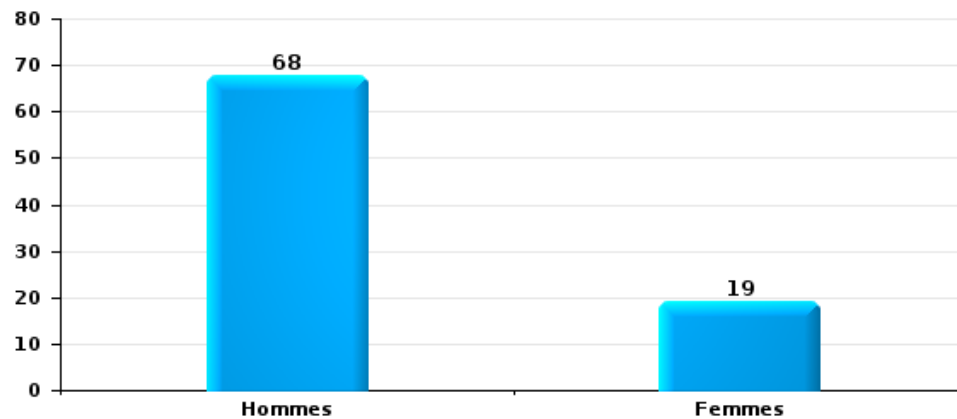
Drogues

Nombre de suspects-fait selon le sexe



Fraude

Nombre de suspects-fait selon le sexe





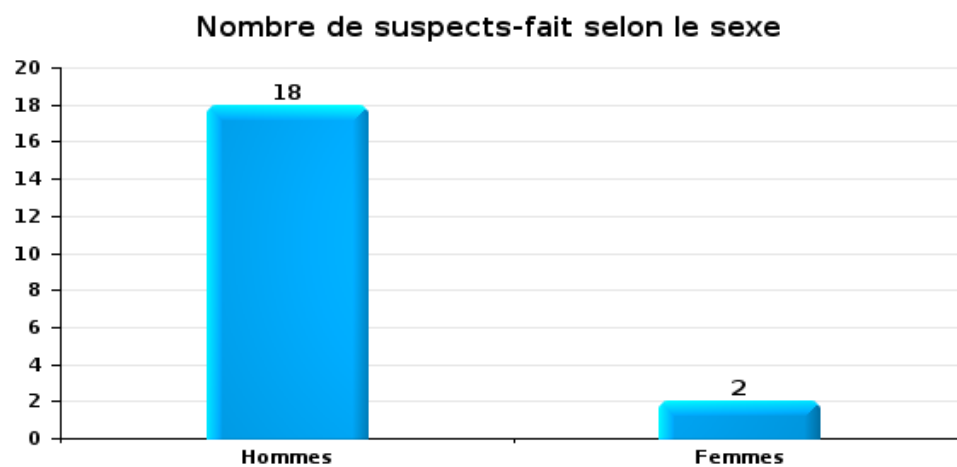
2.2. Nombre de suspects-fait selon le sexe des suspects identifiés (TOP 5 des figures criminelles)

Lorsqu'un même suspect a commis plusieurs faits durant la période considérée, il est aussi comptabilisé plusieurs fois (voir également la note méthodologique)

VLAS

2025

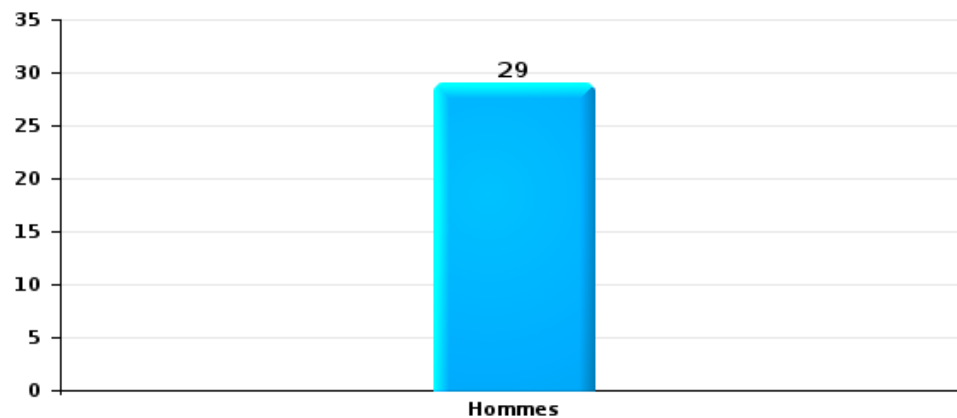
Cambriolage dans bâtiment (total)





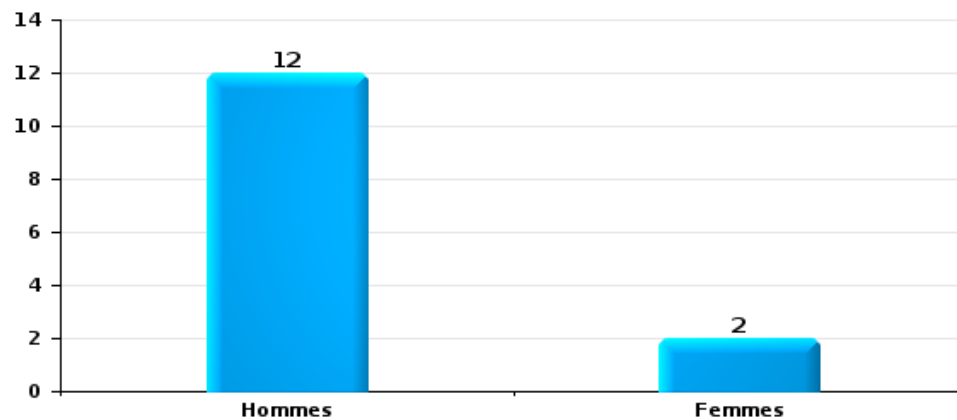
Vol dans ou sur un véhicule

Nombre de suspects-fait selon le sexe



Dégradation de voiture

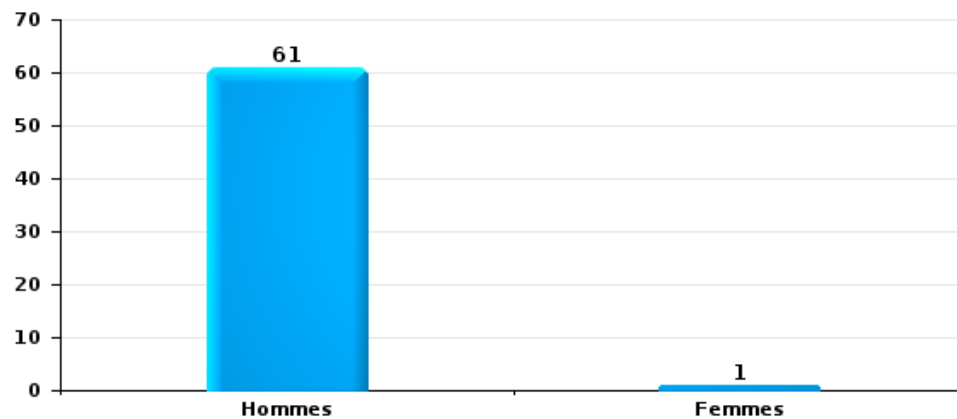
Nombre de suspects-fait selon le sexe





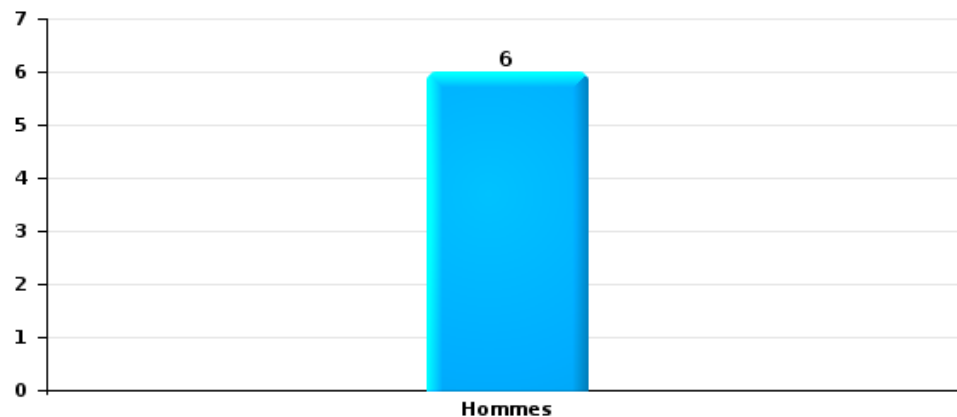
Vol de vélo

Nombre de suspects-fait selon le sexe



Vol à la tire

Nombre de suspects-fait selon le sexe





2.3. Nombre de suspects-fait selon l'âge des suspects identifiés (TOP 5 des catégories principales)

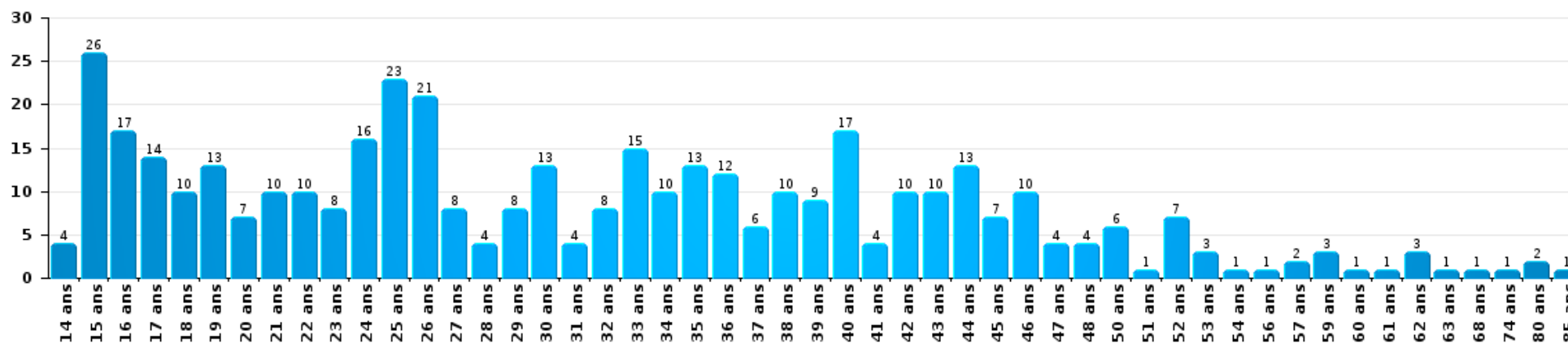
1) Lorsqu'un même suspect a commis plusieurs faits durant la période considérée, il est aussi comptabilisé plusieurs fois, qu'il ait le même âge ou non – 2) Les suspects au-dessous de 14 ans et à partir de 90 ans ne sont pas repris dans le tableau (voir également la note méthodologique)

VLAS

2025

Vol et extorsion

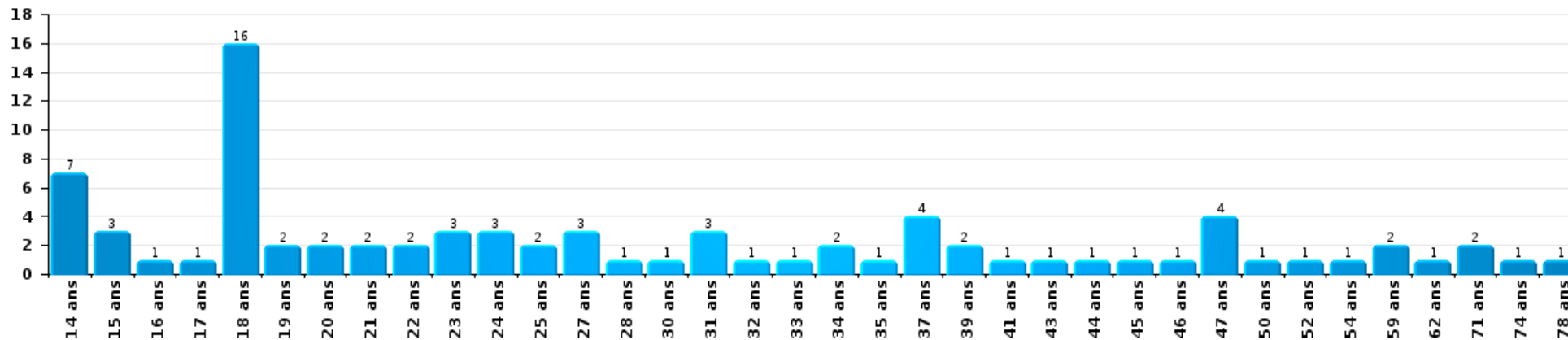
Nombre de suspects-fait par âge (chronologique)





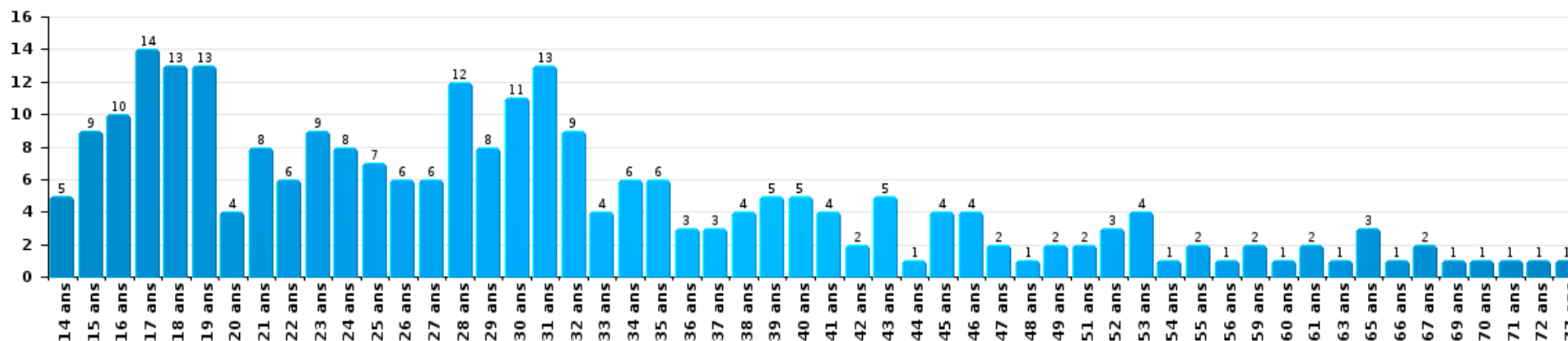
Dégradation de la propriété

Nombre de suspects-fait par âge (chronologique)



Infr. contre l'intégrité physique

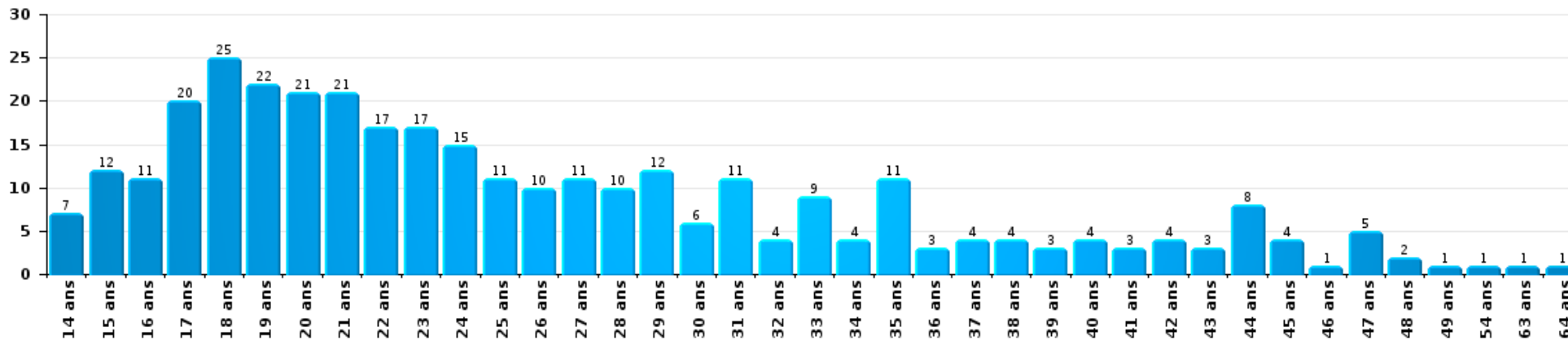
Nombre de suspects-fait par âge (chronologique)





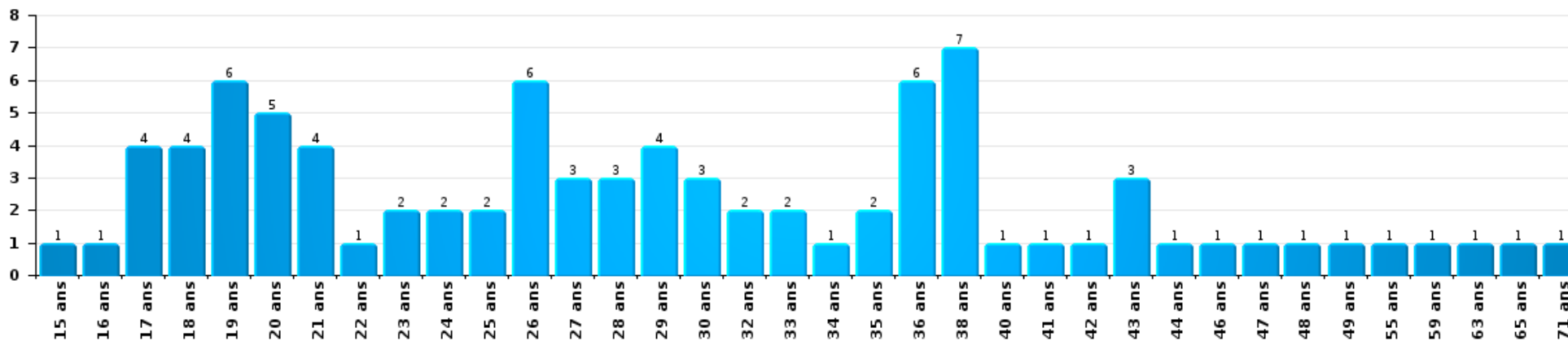
Drogues

Nombre de suspects-fait par âge (chronologique)



Fraude

Nombre de suspects-fait par âge (chronologique)





2.4. Nombre de suspects-fait selon l'âge des suspects identifiés (TOP 5 des figures criminelles)

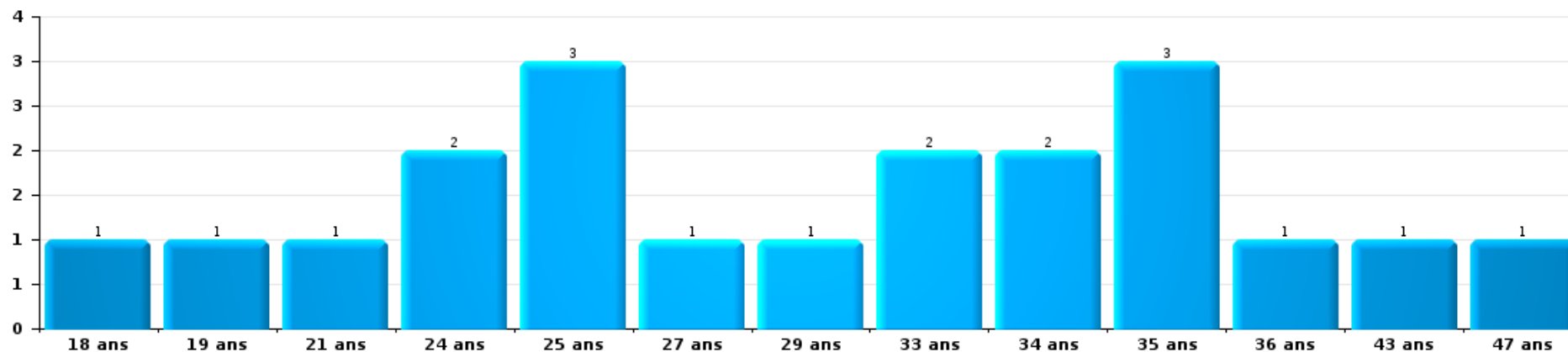
1) Lorsqu'un même suspect a commis plusieurs faits durant la période considérée, il est aussi comptabilisé plusieurs fois, qu'il ait le même âge ou non - 2) Les suspects au-dessous de 14 ans et à partir de 90 ans ne sont pas repris dans le tableau (voir également la note méthodologique)

VLAS

2025

Cambrassage dans bâtiment (total)

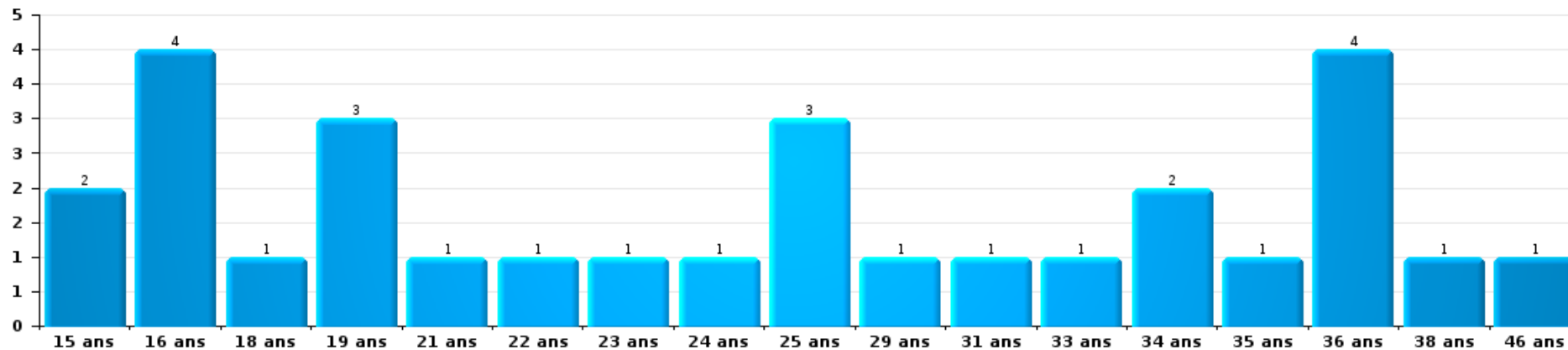
Nombre de suspects-fait par âge (chronologique)





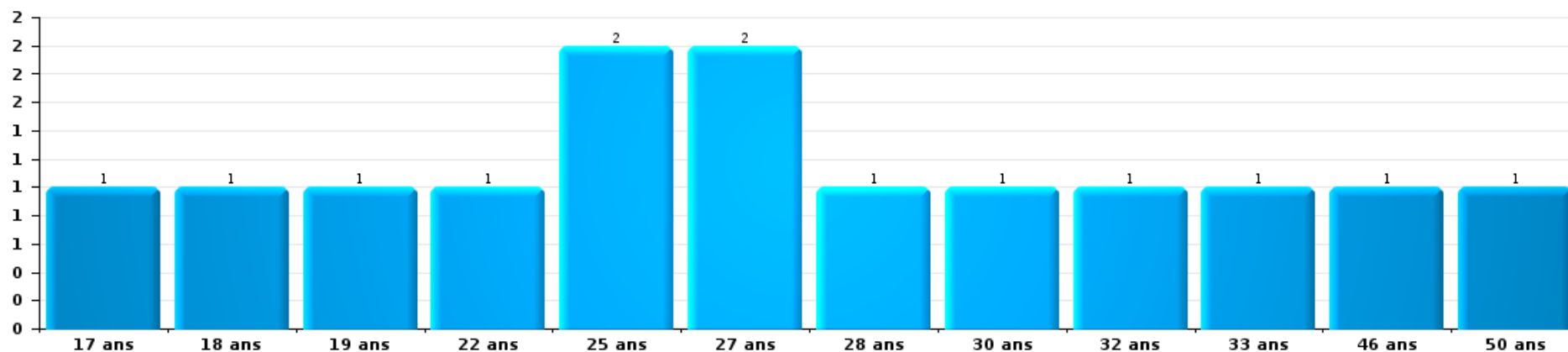
Vol dans ou sur un véhicule

Nombre de suspects-fait par âge (chronologique)



Dégradation de voiture

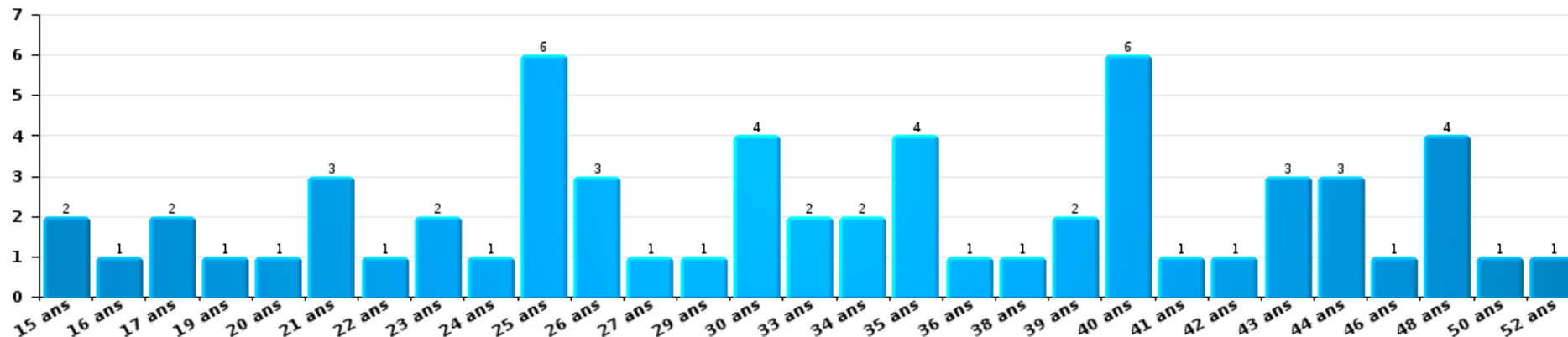
Nombre de suspects-fait par âge (chronologique)





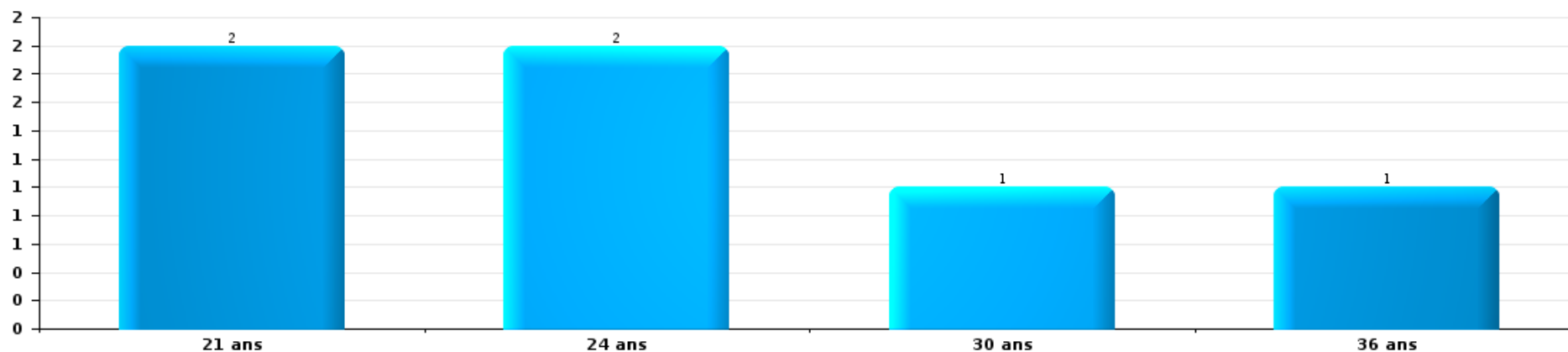
Vol de vélo

Nombre de suspects-fait par âge (chronologique)



Vol à la tire

Nombre de suspects-fait par âge (chronologique)



STATISTIQUES POLICIERES DE CRIMINALITE

LIEU DE PERPETRATION: ZONE DE POLICE

VLAS

***ANNEXE I: DETAIL PAR CATEGORIE DE DELIT
CODE PENAL***



VLAS

Infraction Code pénal

Infr. contre l'intégrité physique

			2000	2015	2016	2017	2018	2019	2020	2021	2022	2023	2024	2025	
Assassinat	Empoisonnement (assassinat)	Tent.								1					
	Autres	Acc.	1			1	3		1		1			2	
		Tent.		3		1	1	1		2	7	3	1	1	
		Sous-total	1	3		2	4	1	1	3	8	3	1	3	
Meurtre	Parricide (meurtre)	Tent.											1		
	Infanticide (meurtre)	Tent.			1										
	Empoisonnement (meurtre)	Acc.	1												
	Suite à incendie volontaire / explosion	Tent.			1										
	Non spécifié	Acc.						1			1				
	Autres	Acc.				1									
		Tent.		1	4	10	7	11	5	7	5	9	13	3	
	Sous-total	1	1	4	12	8	12	5	7	6	9	14	3		
Torture et maltraitance	Torture	Acc.				2	1	1							
	Traitement inhumain	Acc.						1		2	2				
	Traitement dégradant	Acc.										2	1	1	
	Sous-total					2	2	1	2	2	2	1	1		
Coups et/ou blessures vol. en sphère familiale	Entre partenaires ou ex-partenaires	Acc.	90	185	184	156	181	217	189	159	152	182	150	63	
	Lors d'un différend familial en général	Acc.	52												
	Par les parents envers un mineur	Acc.	3	6	15	16	11	18	12	26	18	26	23	10	
	Par les parents envers personne vulnérable	Acc.				1		2			1	2	1		
	Envers les parents	Acc.	4	12	21	22	21	24	10	18	17	17	26	12	
	Envers d'autres ascendants directs ou collatéraux	Acc.	2	8	12	16	12	10	11	6	13	25	17	3	
		Tent.		1											
	Sous-total	151	212	232	210	226	269	224	209	201	252	217	88		



Infr. contre l'intégrité physique

			2000	2015	2016	2017	2018	2019	2020	2021	2022	2023	2024	2025
Coups et/ou blessures vol. hors sphère familiale	Bagarres (=coups réciproques)	Acc.	75	86	109	110	146	158	127	117	144	141	107	75
		Tent.	1											
	Coups envers fonctionnaire de police	Acc.	7	12	12	9	9	19	16	13	17	13	15	12
	Envers un mineur par une pers. ayant autorité	Acc.	1	4	8	2	6	10	4	9	6	5	5	2
	Envers un mineur qualité de l'auteur inconnue	Acc.	21	15	18	10	22	18	9	17	32	34	36	9
	Envers pers. vulnérable par pers. ayant autorité	Acc.	1	1		1			1	2				
	Envers pers. vulnérable (qualité auteur inconnue)	Acc.		1			1	1	2			3	4	
	Envers un mineur par cohabitant sans rel. Autorité	Acc.										2	1	1
	Envers un arbitre de manifestation sportive	Acc.										1	1	
	Coups envers personnel transport public	Acc.		4	2	5	3	7			3	8	7	7
		Tent.												1
	Coups envers personnel autre service public	Acc.			2	3	1	4	3		7	4		2
	Coups envers profession médicale	Acc.		1	3	3	3	4	5	4	7	10	4	
	Coups envers personnel institut d'enseignement	Acc.		4	5		7	10	4	6	10	8	7	8
		Tent.												1
	Coups envers gardien de prison/corps sécurité	Acc.										1		
	Coups envers personnel pompiers/protection civile	Acc.												1
	Acc.	316	296	342	290	310	403	243	274	331	303	294	123	
	Tent.	4			1									
	Sous-total	426	424	501	434	508	634	414	445	562	532	483	236	
Abstention coupable	Acc.	1	2	2	2	2	4			3	2	1	1	2
	Sous-total	1	2	2	2	2	4			3	2	1	1	2
Autres infr. volontaires. c/ l'intégrité phys.	Privation de soins à enfant ou personne vulnérable	Acc.				1	1		1				1	
	Délaissement d'enfant ou personne vulnérable	Acc.				1								
	Abandon d'enfant dans le besoin	Acc.	2	2	3	2								
	Administration substances nuisibles	Acc.			1		2		1	2	7	15	14	5
		Tent.			1					1			1	
	Empoisonnement de denrées	Acc.				1				1	1			
	Entrave méchante à la circulation	Acc.	6	1	4	6	3	3	3	7	5	6	2	
		Tent.				1				1				
Voies de faits et violences légères	Acc.	40	64	2	1	2	3	2	4	4	2	3	2	
	Sous-total	48	67	11	13	8	6	7	16	17	23	21	7	



Infr. contre l'intégrité physique

			2000	2015	2016	2017	2018	2019	2020	2021	2022	2023	2024	2025
Infr. involontaires contre l'intégrité physique	Coups et/ou blessures involontaires	Acc.	41	11	16	10	11	7	5	1	3	4	5	1
	Administration involontaire substances nuisibles	Acc.				1								
	Abstention d'entretien enfant/personne vulnérable	Acc.						1		1	1			
	Morsure de chien	Acc.	1	9	5	10	7	9	13	9	15	15	4	6
	Non spécifié	Acc.				1								
		Sous-total	42	20	21	20	20	16	19	10	19	20	9	7
		Total	670	729	771	693	778	944	671	695	817	842	747	347



Infr. contre la liberté individuelle

			2000	2015	2016	2017	2018	2019	2020	2021	2022	2023	2024	2025
Prise d'otages	Acc.		2					1		1	1			1
	Sous-total		2					1		1	1			1
Enlèvement de mineur ou personne vulnérable	Enlèvement parental	Acc.			3	3	1	4		2	1	4	4	2
		Tent.										1	1	1
	Autre enlèvement	Acc.	1						1					
		Tent.												
	Sous-total		1	3	3	4	2	7	1	3	9	10	15	4
Détenition par un particulier	Acc.		6	3	4	3	6	5	4	2	6	4	8	4
	Tent.			1	2					1				
	Sous-total		6	4	6	3	6	5	4	3	6	4	8	4
	Total		9	7	9	7	8	13	5	7	16	14	23	9



Infr. contre les mœurs

			2000	2015	2016	2017	2018	2019	2020	2021	2022	2023	2024	2025
Viol ayant causé la mort	Victime majeure	Acc.	1											
		Sous-total	1											
Viol n'ayant pas causé la mort	Victime < 10a	Acc.	4	1	3	4	1	3	2	5	2			
		Tent.				1								
	Victime 10a - 14a	Acc.	4	8	1	6	2	4	3	4	2			
		Tent.						1						
	Victime 14a - 16a	Acc.	2	4	3	1	3	2	3	5	1			
		Tent.						1						
	Victime 16a - 18a	Acc.	1	3	1	5	2	3	6	4	3			
		Tent.												
Victime majeure	Acc.	7	12	16	18	17	20	14	22	16				
	Tent.		1	1	1		3	1		2				
Victime âge inconnu	Acc.				1									
	Sous-total	18	29	25	36	26	37	29	40	26				
Viol avec conséquence inconnue		Acc.	1	3	2	3			1	1	2		1	
		Tent.	1											
	Sous-total	2	3	2	3				1	1	2		1	
Viol n'ayant pas causé la mort (nvCPS)	Victime < 16a	Acc.									13	14	19	
		Tent.										3		
	Victime 16a - 18a	Acc.									1	6	4	
		Tent.										1		
	Victime majeure	Acc.								4	15	27	25	
Tent.										1	2			
Sous-total									4	30	53	48		
Attentat à la pudeur avec violence / menace	Victime < 16a	Acc.	1	4	6	2	3	3		4	1			
		Tent.												
	Victime majeure	Acc.	1		2		1	3	2	2	2			
Tent.														
Sous-total	9	17	17	28	16	26	14	25	9					
Attentat à la pudeur sans violence / menace	Victime < 16a	Acc.	10	9	21	9	7	16	8	11	7			
		Tent.		2				1		1				
	Victime 16a - 18a	Acc.		1	3	4	2	4	4	6				
		Tent.												
	Victime âge inconnu	Acc.	3	1	8	11	9	15	5	8	3			
Tent.									1	1				
Sous-total	13	13	32	24	18	36	17	27	11					
Attentat à la pudeur non spécifié		Acc.	3	1	2	1	1			2				

FPF/DGR/DR/BIPOL - Statistiques policières de criminalité (date de clôture: 31/10/2025)
 Les données pour les années 2001 jusqu'à 2014 ne sont plus publiées mais restent disponibles sur demande auprès du service BIPOL.
 Les données pour 2025 ne concernent que le 1er semestre.



Infr. contre les mœurs

			2000	2015	2016	2017	2018	2019	2020	2021	2022	2023	2024	2025
		Sous-total	3	1	2	1	1			2				
Atteinte intégrité sexuelle sans mort (nvCPS)	Victime < 16a	Acc.									24	10	25	7
		Tent.											1	
	Victime 16a - 18a	Acc.									6	5	7	4
		Tent.							1		19	37	29	14
	Victime majeure	Acc.									1	1	2	
		Tent.												
		Sous-total							1		50	53	64	25
Pornographie enfantine	Détention	Acc.		4	4	2	2	5	6	2	4			
	Distribution	Acc.		6	4	6	10	21	12	23				
	Accès pornographie enfantine via technologie	Acc.					1	2	1	1				
	Non spécifié	Acc.		2	1									
		Sous-total		12	9	8	13	28	19	26	4			
Pornographie		Acc.	2	2		1		1	1	1	1			
		Sous-total	2	2		1		1	1	1	1			
Incitation à la débauche	Victime mineure	Acc.	2	32	8	16	12	7	27	3	2			
		Tent.	1	2										
	Victime majeure	Acc.			1	1		1	1		1			
		Tent.							1					
	Age victime inconnu	Acc.				1		1	2	1	1			
	Publicité par ICT pour débauche	Acc.								1				
	Autre publicité pour débauche	Acc.	1		1									
	Non spécifié	Acc.			2		1			1				
		Sous-total	4	34	12	18	13	9	31	6	4			
Exploitation de la débauche d'autrui	Victime mineure	Tent.	1											
		Acc.	2	2	3	2	2	1		3				
	Victime majeure	Tent.			1			1						
	Age victime non spécifié	Tent.	2											
	Age victime inconnu	Acc.	6	1			1		1					
		Sous-total	11	3	4	2	3	2	1	3				



Infr. contre les mœurs

			2000	2015	2016	2017	2018	2019	2020	2021	2022	2023	2024	2025
Outrage public aux bonnes mœurs	Actions (exhibitionnisme, etc.)	Acc.	38	32	22	50	29	33	19	23	25			
		Tent.				1								
	Ecrits, images, objets	Acc.	7	2	2	3	8	3	7	10	4			
	Obscénités en public	Acc.				1		2	1					
	Exhibitionnisme (nvCPS)	Acc.									1	17	19	8
	Contenu pornographique extrême ou violent (nvCPS)	Acc.									1	2		
	Non spécifié	Acc.								1				
		Sous-total	45	34	24	54	38	38	27	34	31	19	19	8
Voyeurisme	Observation/enregistrement de nudité ou intimité	Acc.	3		5	3	7	2	6	11	3			
		Tent.				1								
	Diffusion enregistrement nudité ou intimité	Acc.				5	3	8	5	4	8			
		Sous-total	3		5	8	11	10	11	15	11			
Voyeurisme direct (nvCPS)	Victime < 16a	Acc.										1		
	Victime majeure	Acc.									1	2	5	
		Tent.									1			
		Sous-total									2	3	5	
Voyeurisme via moyen technique ou autre (nvCPS)	Victime < 16a	Acc.									2	4	1	1
	Victime 16a - 18a	Acc.											2	
	Victime majeure	Acc.										4	8	1
		Sous-total									2	8	11	2
Diffusion de contenu à caractère sexuel (nvCPS)	Victime < 16a	Acc.								2	1	1	8	3
	Victime 16a - 18a	Acc.									1	2		1
	Victime majeure	Acc.									1	2	3	3
		Sous-total								2	3	5	11	7
Diffusion contenu sex. but méchant/lucrat. (nvCPS)	Victime < 16a	Acc.										5	2	1
	Victime 16a - 18a	Acc.											3	1
		Tent.												1
	Victime majeure	Acc.									2	10	12	2
		Tent.										2		
		Sous-total									2	17	17	5
Grooming (contact par ICT avec mineur < 16 ans)		Acc.				1	2	1	2	2	3			
		Sous-total				1	2	1	2	2	3			
Grooming offline - sans ICT (nvCPS)	Victime < 16a	Acc.									1		1	1
	Victime 16a - 18a	Acc.											1	

FPF/DGR/DR/BIPOL - Statistiques policières de criminalité (date de clôture: 31/10/2025)
 Les données pour les années 2001 jusqu'à 2014 ne sont plus publiées mais restent disponibles sur demande auprès du service BIPOL.
 Les données pour 2025 ne concernent que le 1er semestre.



Infr. contre les mœurs

			2000	2015	2016	2017	2018	2019	2020	2021	2022	2023	2024	2025
		Sous-total									1		2	1
Grooming online - avec ICT (nvCPS)	Victime < 16a	Acc.									3	1	4	1
	Victime 16a - 18a	Acc.									1	3	1	
		Sous-total									4	4	5	1
Grooming - indéterminé (nvCPS)		Acc.											1	
		Sous-total											1	
Exploitation sexuelle mineurs-prostitution (nvCPS)	Incitation à la débauche/prostit. (nvCPS)	Acc.									7	6	3	
	Obtention de la débauche/prostit. (nvCPS)	Acc.											2	
		Sous-total									7	6	5	
Images d'abus sexuels de mineurs (nvCPS)	Production/diffusion images abus sexuels (nvCPS)	Acc.									3	7	8	3
	Détention/acquisition images abus sexuels (nvCPS)	Acc.										6	8	1
		Tent.												1
	Accès à images abus sexuels de mineurs (nvCPS)	Acc.										1	1	
		Sous-total									3	14	17	5
Abus de la prostitution - personne majeure (nvCPS)		Acc.									1	2	1	
		Sous-total									1	2	1	
		Total	111	148	132	184	141	188	154	188	207	184	207	78

FPF/DGR/DR/BIPO - Statistiques policières de criminalité (date de clôture: 31/10/2025)
 Les données pour les années 2001 jusqu'à 2014 ne sont plus publiées mais restent disponibles sur demande auprès du service BIPO.
 Les données pour 2025 ne concernent que le 1er semestre.



Infr. contre autres valeurs morales et sentiments

			2000	2015	2016	2017	2018	2019	2020	2021	2022	2023	2024	2025
Harcèlement	Harcèlement par téléphone (OLD)	Acc.	30											
		Acc.	28	100	125	134	170	224	243	217	264	218	226	91
		Sous-total	58	100	125	134	170	224	243	217	264	218	226	91
Violation de sépulture		Acc.	1	2		2	5		2	1	4	1	1	
		Sous-total	1	2		2	5		2	1	4	1	1	
Violation du secret professionnel		Acc.	2		5	1	3	2	1	1		1	1	
		Sous-total	2		5	1	3	2	1	1		1	1	
Atteinte à l'honneur	Calomnie et diffamation	Acc.	20	16	23	19	32	63	47	28	33	42	60	12
	Déclaration calomnieuse	Acc.	3	2	2	1		1	1	4	2	2	1	1
	Imputation calomnieuse	Acc.	3	2	2	3	4	2	9	6	3	7	6	2
	Divulgation méchante	Acc.		1		1	2	1		1	1		1	
	Injures (Délit)	Acc.	5	18	4	13	12	25	36	33	14	20	14	10
	Non spécifié	Acc.	1		1				1		1	1	1	
	Sous-total	32	39	32	37	50	92	94	72	54	72	83	25	
Vie privée	Intrusion de nuit	Acc.		1			1							
	Violation de domicile par un particulier	Acc.	17	10	14	27	17	27	39	17	35	22	27	8
		Tent.						1	1		1	1		
	Violation du secret des lettres	Acc.	1		1	1	3	1	9	1	3	3	2	
	Sous-total	18	11	15	28	21	29	49	18	39	26	29	8	
Tapage nocturne		Acc.	39	61	25	38	45	38	29	23	39	27	20	9
		Sous-total	39	61	25	38	45	38	29	23	39	27	20	9
Abus d'informations issues d'un dossier pénal		Acc.					1		1					
		Sous-total					1		1					
Violation de communication par particulier		Acc.	1		1		2	1	1	1	1		1	1
		Sous-total	1		1		2	1	1	1	1	1		1
Abus faiblesses de personnes		Acc.		4	1		1	6	1	2				
		Sous-total		4	1		1	6	1	2				
Vie privée mineur: publication débats Justice		Acc.					1							
		Sous-total					1							
Vie privée mineur: publication de l'identité		Acc.							1					
		Sous-total							1					
Vie privée moeurs: publication identité victime		Acc.				1		3	1	4	2	1	1	

FPF/DGR/DRI/BIPOL - Statistiques policières de criminalité (date de clôture: 31/10/2025)
 Les données pour les années 2001 jusqu'à 2014 ne sont plus publiées mais restent disponibles sur demande auprès du service BIPOL.
 Les données pour 2025 ne concernent que le 1er semestre.



Infr. contre autres valeurs morales et sentiments

		2000	2015	2016	2017	2018	2019	2020	2021	2022	2023	2024	2025
	Sous-total					1		3	1	4	2	1	1
Cyberlokkig (leurre de mineur par ICT)	Acc.			1	1	1	1			2			
	Sous-total			1	1	1	1			2			
Occupation bien d'autrui (squatter)	Pénétrer / occuper / séjourner (bien non habité)	Acc.					1	3	1	6	5	4	1
	Pénétrer / occuper / séjourner (bien habité)	Acc.						1		2		2	3
	Sous-total						1	4	1	8	5	6	4
	Total	151	217	205	241	301	394	429	337	415	352	368	139



Infr. relative au statut juridique de l'enfant

			2000	2015	2016	2017	2018	2019	2020	2021	2022	2023	2024	2025
Non-représentation d'enfants	Par les parents	Acc.	3	5	2	3	3	4	1	1	1	1	2	1
		Sous-total	3	5	2	3	3	4	1	1	1	1	2	1
Non-déclaration de naissance		Acc.			1									
		Sous-total			1									
Non spécifié		Acc.	1											
		Sous-total	1											
		Total	4	5	3	3	3	4	1	1	1	1	2	1



Vol et extorsion

			2000	2015	2016	2017	2018	2019	2020	2021	2022	2023	2024	2025
Vol avec circ. aggr.	Avec violence	Acc.	62	32	26	27	32	26	20	19	26	26	27	15
		Tent.	16	13	8	8	13	5	4	3	3	3	8	6
	Sans violence	Acc.	856	628	521	355	386	403	336	335	416	408	418	174
		Tent.	348	347	300	256	224	221	181	187	211	210	214	104
	Sous-total			1.282	1.020	855	646	655	655	541	544	656	652	665
Vol sans circ. aggr.	Avec violence	Acc.	34	33	30	34	28	36	30	41	38	28	29	18
		Tent.	11	3	1	5	6		4	2	5	3	2	3
	Sans violence, Vol à la tire	Acc.	100	138	92	113	92	83	32	69	56	77	60	28
		Tent.	1	4	1	1	1		1	1		1		2
	Sans violence, Vol d'usage	Acc.	1	4	2	2	4	4	1	5	4	6	3	1
		Acc.	26	28	27	32	44	40	28	26	26	43	34	7
	Sans violence, Vol domestique	Tent.	1			2								1
		Inc.	1											
	Sans violence	Acc.	2.894	2.046	1.836	1.609	1.711	1.835	1.267	1.324	1.769	1.934	1.907	876
		Tent.	48	43	49	51	51	45	59	50	56	60	66	34
Sous-total			3.117	2.299	2.038	1.849	1.937	2.043	1.422	1.518	1.954	2.152	2.102	969
Vol non spécifié	Acc.		88	7	10	11	12	4	4	2	2	6	2	1
		Tent.	25		3	2	7				1			
	Sous-total			113	7	13	13	19	4	4	2	3	6	2
Extorsion	Acc.		13	16	14	15	20	28	20	30	36	37	39	10
		Tent.	7	9	9	4	20	26	15	19	18	30	13	12
	Sous-total			20	25	23	19	40	54	35	49	54	67	52
Total			4.532	3.351	2.929	2.527	2.651	2.756	2.002	2.113	2.667	2.877	2.821	1.288

FPF/DGR/DRI/BIPOL - Statistiques policières de criminalité (date de clôture: 31/10/2025)
 Les données pour les années 2001 jusqu'à 2014 ne sont plus publiées mais restent disponibles sur demande auprès du service BIPOL.
 Les données pour 2025 ne concernent que le 1er semestre.



Fraude

			2000	2015	2016	2017	2018	2019	2020	2021	2022	2023	2024	2025
Blanchiment d'argent	Acc.		1	16	33	20	11	18	54	97	85	89	63	23
	Tent.							1	1	1		3	2	1
	Sous-total		1	16	33	20	11	19	55	98	85	92	65	24
Recel	Recel simple	Acc.	10	16	9	12	9	8	6	3	12	4	4	2
		Tent.				1		1						
	Recel qualifié	Acc.	6	1				1						
		Acc.	3					1						
	Non spécifié	Tent.	1											
	Sous-total		20	17	9	12	10	9	8	3	12	4	4	2
Grivèlerie	Carburant / lubrifiant	Acc.	12	4	4	16	8	4	2	4	1	3		
	Boissons et aliments	Acc.	14	11	5	9	8	21	7	7	4	7	8	3
	Voiture de location	Acc.	27	5	12	10	9	3	8	9	8	16	3	1
	Logements	Acc.	6	6	3	3	2	1	1	1		1	3	2
	Non spécifié	Acc.	51		1									
	Sous-total		110	26	25	38	27	29	18	21	13	27	14	6
Corruption privée	Acc.					1								
	Sous-total					1								
Détournement et destruction frauduleuse	Cel frauduleux	Inc.	3											
		Acc.	41	29	31	22	17	23	26	45	65	50	46	21
		Tent.	1											
	D'argent, de papiers, etc.	Acc.	1	2						1	4		1	
	D'objets saisis	Acc.	1	1	1			2	1		2	3	7	2
	D'héritage	Acc.	1											
Non spécifié	Acc.	24	33	18	3	13	5	1	6	10	10	1		
	Sous-total		72	65	50	25	30	30	28	52	81	63	55	23
Escoquerie	Fraude par internet	Acc.		49	59	69	125	194	278	272	274	288	348	139
		Tent.		10	13	14	40	90	32	28	14	22	21	2
	Escoquerie sans internet	Acc.		65	52	64	84	78	72	50	48	59	61	22
		Tent.		13	8	11	29	34	34	9	9	18	5	5
	Non spécifié	Acc.	61											
	Tent.	18												
	Sous-total		79	137	132	158	278	396	416	359	345	387	435	168

FPF/DGR/DR/BIPOL - Statistiques policières de criminalité (date de clôture: 31/10/2025)
 Les données pour les années 2001 jusqu'à 2014 ne sont plus publiées mais restent disponibles sur demande auprès du service BIPOL.
 Les données pour 2025 ne concernent que le 1er semestre.



Fraude

			2000	2015	2016	2017	2018	2019	2020	2021	2022	2023	2024	2025	
Tromperie	Marchandises vendues / travail fourni	Acc.	2		1	1						1	1	1	
	Non spécifié	Acc.	1						1		1				
		Tent.	1												
		Sous-total	4		1	1			1		1	1	1	1	
Abus de confiance et infr. apparentées	Abus de confiance	Acc.	62	48	46	39	50	60	76	55	52	73	85	29	
		Tent.	7								1				
	Abus des faiblesses	Acc.	26	4	3	7	7	11	3	3	3	12	4	4	3
		Tent.									1				
	Sous-total	95	52	49	46	57	71	79	59	65	77	89	32		
Abus de biens sociaux	Par des sociétés	Acc.		1		1	1						2		
	Non spécifié	Acc.		1	1			1				1			
		Acc.		1	1	2			1	2					
		Sous-total		3	2	3	1	1	1	2		1	2		
Infr. liées à l'insolvabilité	Par des tiers	Acc.		2									1		
	Par le débiteur	Acc.		3	4	1	1			1	1	1			
		Acc.	1	7	7	5	2	3	6	7	5	2	2	2	
		Sous-total	1	12	11	6	3	3	6	8	6	3	3	2	
Insolvabilité frauduleuse	Acc.		1	1	1	1				4	1				
	Sous-total		1	1	1	1				4	1				
Chèques sans provision	Acc.	45	2												
	Tent.	1													
	Sous-total	46	2												
Compartiments cachés moyens de transport	Acc.												2		
	Sous-total												2		
	Total	428	331	313	310	419	558	612	606	609	655	670	258		

FPF/DGR/DR1/BIPOL - Statistiques policières de criminalité (date de clôture: 31/10/2025)
 Les données pour les années 2001 jusqu'à 2014 ne sont plus publiées mais restent disponibles sur demande auprès du service BIPOL.
 Les données pour 2025 ne concernent que le 1er semestre.



Dégradation de la propriété

			2000	2015	2016	2017	2018	2019	2020	2021	2022	2023	2024	2025	
Incendie volontaire	Dans lieu habité (de jour)	Acc.	1	2	3	3	3		3	2	5	2	5	3	
		Tent.			1	1	1		1		1				1
	Dans lieu habité (de nuit)	Acc.	6	3	2	5	2	5	2	5	6	6	6	3	1
		Tent.				1		1		1		1			
	Dans lieu habité (moment indéterminé)	Acc.							1						
		Tent.		1					1						
	Dans un autre lieu (de jour)	Acc.	10	6	5	12	7	5	7	4	3	6	6	3	7
		Tent.	1				1		1						
	Dans un autre lieu (de nuit)	Acc.	16	11	7	3	5	4	4	8	7	7	7	5	3
		Tent.	1	1	1				1						
Dans un autre lieu (moment indéterminé)	Acc.	4	1		1	1	1	3	3	1	2	1	1	1	
	Tent.	2		1	1		1							1	
Non spécifié	Tent.	1													
Sous-total			42	25	20	27	20	18	23	23	23	24	17	17	
Destruction par explosion volontaire	Dans un autre lieu (de jour)	Acc.										1	1		
		Acc.										1			
	Dans un autre lieu (de nuit)	Acc.										2	1		
Sous-total															
Incendie involontaire	Acc.	79	16	19	22	13	18	14	6	24	14	15	2	2	
	Sous-total	79	16	19	22	13	18	14	6	24	14	15	2	2	
Destruction, dénaturation, dégradation	Avec circ. aggr.	Acc.	176	4	5	3		3	1	1		3	1		
		Acc.		1		1	1	1		1		1			
	Destruction de biens agricoles	Acc.	10	1	1							1			
		Tent.	4												
Sous-total			190	6	6	4	1	4	1	2	5	1	1		
Vandalisme	Sur véhicules	Acc.	346	379	391	244	263	255	204	224	261	241	243	121	
		Tent.								1					
	Sur autres biens mobiliers	Acc.	199	71	30	13	27	15	11	11	19	67	70	30	
		Acc.	3	17	12	29	11	12	20	11	33	27	57	29	
	Autres détériorations sur biens immobiliers	Acc.	202	254	279	261	299	334	298	289	402	226	233	89	
		Tent.				1				1					
Dégradation de clôture	Acc.	57	6	13	8	9	3	6	1	8	7	6	5		
Sous-total			807	727	725	556	609	619	539	538	723	568	609	274	
Total			1.118	774	770	609	643	659	577	569	770	613	643	293	



Infr. contre la Sécurité de l'Etat

			2000	2015	2016	2017	2018	2019	2020	2021	2022	2023	2024	2025
Terrorisme	Groupe terroriste	Acc.		3	1	1	3	4		2		3		
	Diffuser un message qui incite au terrorisme	Acc.					1					1		
		Sous-total		3	1	1	4	4		2		4		
		Total		3	1	1	4	4		2		4		



Infr. contre la sécurité publique

			2000	2015	2016	2017	2018	2019	2020	2021	2022	2023	2024	2025
Organisation criminelle	Acc.		1	9	8	14	12	15	13	5	5	4	1	3
	Sous-total		1	9	8	14	12	15	13	5	5	4	1	3
Association de malfaiteurs	Acc.		2	4	10	15	17	7	13	12	9	1	2	
	Sous-total		2	4	10	15	17	7	13	12	9	1	2	
Evasion de prisonniers	Evasion simple	Acc.		1					2		2		10	6
	Non-entrée de congé	Acc.							1			3	7	7
	Non-respect surveillance électronique	Acc.		9	5	7	9	11	8	13	26	30	27	8
	Non spécifié	Acc.										1		
	Sous-total			10	5	7	9	11	11	13	28	34	44	21
Recel	Recel de criminel	Acc.			1									
	Sous-total				1									
Menaces	Menace d'attentat	Acc.	1	1	2	1			20	19	10	7		2
	Verbales	Acc.	136	120	123	137	188	216	148	124	126	137	145	53
	Ecrites	Acc.	15	19	22	40	37	61	64	49	55	61	65	28
	Par gestes, emblèmes	Acc.	45	31	56	62	54	76	52	59	64	66	80	25
	Alerte à la bombe	Acc.	1	3	6	8	3	3	3	3	10	3	7	4
	Non spécifié	Acc.	4	1	1	4	1	2	1		1			
	Tent.		3											
	Sous-total		205	175	210	252	283	358	288	254	266	274	297	112
	Total		208	198	234	288	321	391	325	284	308	313	344	136

FPF/DGR/DR/BIPOL - Statistiques policières de criminalité (date de clôture: 31/10/2025)
 Les données pour les années 2001 jusqu'à 2014 ne sont plus publiées mais restent disponibles sur demande auprès du service BIPOL.
 Les données pour 2025 ne concernent que le 1er semestre.



Infr. contre l'autorité publique

			2000	2015	2016	2017	2018	2019	2020	2021	2022	2023	2024	2025
Violence c/ personnes investies autorité publique	Acc.			1	1	4	1	1		4		4	2	1
	Tent.		1											
	Sous-total		1	1	1	4	1	1		4		4	2	1
Rébellion	Rébellion armée	Acc.	1	7	6	2	4	6	4	1	5	6	7	2
	Rébellion non armée	Acc.	9	57	60	47	38	51	33	38	45	38	43	16
	Non spécifié	Acc.	1			1	1	2		1	1		1	
	Sous-total		11	64	66	50	43	59	37	40	51	44	51	18
Outrages	Acc.		11	17	22	11	17	18	10	13	8	11	19	7
	Sous-total		11	17	22	11	17	18	10	13	8	11	19	7
Refus de coopération (informatique et télécom)	Acc.												1	1
	Sous-total												1	1
Autres infractions	Bris de scellés	Acc.		2		2	3		4	1	1			
	Sous-total			2		2	3		4	1	1			
Total			23	84	89	67	64	78	51	58	60	59	73	27



Infr. contre la foi publique

			2000	2015	2016	2017	2018	2019	2020	2021	2022	2023	2024	2025	
Faux en écritures	Faux en écritures	Acc.	58	22	20	33	21	19	26	29	15	20	35	12	
		Tent.	2				1	1							
	Usage de faux en écrit. et écrit. falsifiées	Acc.	20	15	16	19	10	14	10	10	16	19	19	16	5
		Tent.	2			1			1						
	Sous-total			82	37	36	53	31	34	38	45	34	39	51	17
Usurpation	Immixtion dans fonctions publiques	Acc.								1					
	De fonctions	Acc.	3	4	3	4	1	3	2	11	1	5	2	3	
	De titres	Acc.	1	1	1						1		3		
	De costumes, de décorations, etc.	Acc.		1		1									
	De nom	Acc.	11	30	30	46	50	61	104	64	88	99	92	29	
		Tent.									1				
	Non spécifié	Acc.	1												
Sous-total			16	36	34	52	51	64	106	77	90	104	97	32	
Contrefaçon / falsification	Contrefaçon	Acc.	2	2		3	1	1	3	2	3	6	8	1	
	Falsification	Acc.	1	2	1		3	1	3	3		6	2	4	
	Non spécifié	Acc.	2			1		1							
	Sous-total			5	4	1	4	4	3	6	5	3	12	10	5
Fausses monnaies	Emission	Acc.	12	60	34	37	24	14	8	15	17	11	7	3	
		Tent.	1	3	8	5	2		4	4	9				
	Non spécifié	Acc.	4			1									
	Autres	Acc.	11		1	3		1		2	1	6	1	2	
		Tent.		1											
Sous-total			28	64	43	46	26	15	12	21	27	17	8	5	
Faux en justice	Faux témoignage	Acc.		2			1								
	Fausses déclarations	Acc.	2	4	11	9	7	4	6	8	12	7	3		
	Sous-total			2	6	11	9	8	4	6	8	12	7	3	
Total			133	147	125	164	120	120	168	156	166	179	169	59	

FPF/DGR/DRI/BIPOL - Statistiques policières de criminalité (date de clôture: 31/10/2025)
 Les données pour les années 2001 jusqu'à 2014 ne sont plus publiées mais restent disponibles sur demande auprès du service BIPOL.
 Les données pour 2025 ne concernent que le 1er semestre.



VLAS

Infraction Code pénal

Infr. contre la famille

		2000	2015	2016	2017	2018	2019	2020	2021	2022	2023	2024	2025
Abandon de famille	Acc.	4		4	1	1			2	1	3	1	1
	Sous-total	4		4	1	1			2	1	3	1	1
Refus du droit aux relations personnelles	Acc.	138	51	59	55	53	64	35	104	54	51	53	27
	Sous-total	138	51	59	55	53	64	35	104	54	51	53	27
Non-acquittement pension alimentaire	Acc.	68	7	3	10	6	10	8	5	5	5	4	2
	Sous-total	68	7	3	10	6	10	8	5	5	5	4	2
Mariage forcé	Acc.								1				
	Sous-total								1				
Non spécifié	Acc.	3	1										
	Sous-total	3	1										
Total		213	59	66	66	60	74	43	112	60	59	58	30

Criminalité informatique

		2000	2015	2016	2017	2018	2019	2020	2021	2022	2023	2024	2025
Hacking	Acc.		12	12	22	46	86	223	78	75	76	124	106
	Tent.				1	1	2	7	1	2	1	1	
	Sous-total		12	12	23	47	88	230	79	77	77	125	106
Faux en informatique	Acc.		2	3	11	14	21	41	25	26	28	39	21
	Tent.		1					1	1			1	
	Sous-total		3	3	11	14	21	42	26	26	28	40	21
Fraude informatique	Acc.		39	56	68	73	185	359	372	462	364	437	214
	Tent.		4	1	7	19	21	25	25	8	10	12	2
	Sous-total		43	57	75	92	206	384	397	470	374	449	216
Sabotage	Acc.			2	6	13	17	19	19	20	9	19	6
	Tent.						1			1	1		
	Sous-total			2	6	13	18	19	19	21	10	19	6
Total			58	74	115	166	333	675	521	594	489	633	349



Exercice illégal de l'autorité publique

		2000	2015	2016	2017	2018	2019	2020	2021	2022	2023	2024	2025
Usurpation de pouvoir	Acc.						1						
	Sous-total						1						
Détention par fonctionnaire public	Acc.	1								1			
	Sous-total	1								1			
Violation de domicile par fonctionnaire public	Acc.	21											
	Sous-total	21											
Abus de l'autorité	Acc.								1				
	Sous-total								1				
Actes de l'état civil	Acc.	3											
	Sous-total	3											
Total		25					1		1	1			

Marchand de sommeil

		2000	2015	2016	2017	2018	2019	2020	2021	2022	2023	2024	2025
Sans circ. aggr.	Acc.			1		1		1	2	2	1	3	1
	Sous-total			1		1		1	2	2	1	3	1
Avec circ. aggr.	Acc.									1		1	
	Sous-total									1		1	
Total				1		1		1	2	3	1	4	1

Exploitation de la mendicité

		2000	2015	2016	2017	2018	2019	2020	2021	2022	2023	2024	2025
Exploitation de la mendicité d'autrui	Acc.			1									
	Sous-total			1									
Total				1									



Traite des êtres humains

		2000	2015	2016	2017	2018	2019	2020	2021	2022	2023	2024	2025
Exploitation sexuelle	Acc.		1	2	2		1	1	1	2	6	1	
	Sous-total		1	2	2		1	1	1	2	6	1	
Exploitation économique	Acc.		3	2	2	6		2	4	2		1	
	Sous-total		3	2	2	6		2	4	2		1	
	Total		4	4	4	6	1	3	5	4	6	2	

Autres infractions Code pénal

		2000	2015	2016	2017	2018	2019	2020	2021	2022	2023	2024	2025
	Acc.				1				1			2	
	Sous-total				1				1			2	
	Total				1				1			2	

Contravention Code pénal

		2000	2015	2016	2017	2018	2019	2020	2021	2022	2023	2024	2025
Injures (Contravention)	Acc.	28											
	Sous-total	28											
Destruction d'animaux (Contravention)	Acc.	2											
	Sous-total	2											
Divagation d'animaux	Acc.	1											
	Sous-total	1											
Dissimulation visage dans lieu public	Acc.											3	
	Sous-total											3	
Autres contraventions CP	Acc.	57		1						1			
	Sous-total	57		1						1			
	Total	88		1						1		3	



STATISTIQUES POLICIERES DE CRIMINALITE

LIEU DE PERPETRATION: ZONE DE POLICE

VLAS

***ANNEXE II: DETAIL PAR CATEGORIE DE DELIT
LOIS SPECIALES***



VLAS

Infraction Lois spéciales

Drogues			2000	2015	2016	2017	2018	2019	2020	2021	2022	2023	2024	2025	
Détention		Acc.	89	653	756	665	866	946	761	818	772	851	689	278	
		Tent.	5												
		Sous-total	94	653	756	665	866	946	761	818	772	851	689	278	
Usage	Usage en groupe	Acc.	17												
		Tent.	3												
	Usage individuel	Acc.	52												
		Faciliter l'usage	Acc.	1	8	1	13	3	5	6	4	5	2	3	1
	Incitation à l'usage	Acc.	3		1	3		2			2	2			
	Désordre, scandale ou danger dans un espace public	Acc.			7	6	17	16	19	8	19	28	21	6	
	Sous-total	76	8	9	22	20	23	25	12	26	32	24	7		
Importation et exportation		Acc.	13	17	6	7	4	10	13	7	7	14	14	7	
		Sous-total	13	17	6	7	4	10	13	7	7	14	14	7	
Fabrication		Acc.	2	22	11	12	8	16	15	6	6	8	7	4	
		Tent.										1			
		Sous-total	2	22	11	12	8	16	15	6	6	9	7	4	
Commerce		Acc.	38	153	104	85	107	106	105	67	64	99	92	31	
		Tent.				1	1								
		Sous-total	38	153	104	85	108	107	105	67	64	99	92	31	
Protoxyde d'azote (gaz hilarant)		Acc.											4	21	
		Sous-total											4	21	
Autres		Acc.	8	21	11	13	8	5	5	4	12	37	42	7	
		Tent.	1												
		Sous-total	9	21	11	13	8	5	5	4	12	37	42	7	
		Total	232	874	897	804	1.014	1.107	924	914	887	1.042	872	355	

FPF/DGR/DR/BIPOL - Statistiques policières de criminalité (date de clôture: 31/10/2025)
 Les données pour les années 2001 jusqu'à 2014 ne sont plus publiées mais restent disponibles sur demande auprès du service BIPOL.
 Les données pour 2025 ne concernent que le 1er semestre.



Législation sur les étrangers			2000	2015	2016	2017	2018	2019	2020	2021	2022	2023	2024	2025
Transmigration illégale	Mariages simulés/blancs sans récompense/contrainte	Acc.		30	9	5	7	7	20	10	18	6	30	10
	Cohab. légale de complais. sans récompense/contr.	Acc.			1				1				3	
	Accès au territoire	Acc.	61	86	101	105	89	105	58	60	87	136	113	40
	Séjour	Acc.	47	241	228	182	196	205	156	135	158	201	217	63
	Éloignement	Acc.	1		1									
	Pas de port de documents d'identité ou de voyage	Acc.		2	4		5	1	1		1	1		
	Inscription au registre des étrangers	Acc.		1	7	12	13	22	12	14	11	32	17	3
Reconnaissance fraudul. sans récompense/contrainte	Acc.										1			
	Sous-total		109	360	351	304	310	340	248	219	276	376	380	116
Mariages simulés/blancs avec récompense/contrainte	Recours à la contrainte	Tent.						1						
	Sous-total							1						
Trafic d'êtres humains		Acc.		3		1	1	4	1	3	1	2	1	
		Tent.				1				1				
	Sous-total			3		2	1	4	1	4	1	2	1	
Traite d'êtres humains		Acc.	4											
		Tent.	1											
	Sous-total		5											
Aide au séjour illégal		Acc.		2	1						1			
	Sous-total			2	1						1			
Non spécifié		Acc.	1			1							1	1
		Tent.	1											
	Sous-total		2			1							1	1
Autres		Acc.	5	1										
		Tent.	1											
	Sous-total		6	1										
	Total		122	366	352	307	311	345	249	223	278	378	382	117



Environnement			2000	2015	2016	2017	2018	2019	2020	2021	2022	2023	2024	2025
Déchets	Transport de déchets	Acc.		1										
	Déchets par professionnel	Acc.		2		4	1	4	2	1	4	2	2	1
	Déchets par particulier	Acc.		14	20	11	10	15	18	17	7	22	28	16
	Déchets par personne indéterminée	Acc.	39											
	Non spécifié	Acc.	2											
	Sous-total		41	17	20	15	11	19	20	18	11	24	30	17
Feux d'artifice		Acc.											2	2
	Sous-total												2	2
Autres que déchets	Urbanisme	Acc.	17	6	13	8	9	19	4	3	16	4	2	4
	Permis d'environnement	Acc.		2	3		2	2	1	2	1	1		
	Bruit	Acc.	8	2	1			7		1				
	Pollution de l'eau	Acc.	8	4	1	2		3		2	2	1	2	
	Pollution de l'air	Acc.	1				1							
	Pollution du sol	Acc.		2	1					1		1		
	Autres nuisances en matière d'environnement	Acc.	4	1	1		1	2	2	3		1		
	Sous-total		38	17	20	10	13	33	7	12	19	8	4	4
Biodiversité / Faune et flore	Bien-être animal	Acc.	17	7	12	17	23	19	31	30	45	28	35	19
	Protection de la nature	Acc.	2	3	1			1	1	3				2
	Permis / autorisation animaux	Acc.			3	3	2	2		1	1			
	Destruction d'animaux	Acc.	1		2	3	1	1	3	4	2	1	3	
	Tent.						2		2		1		4	
Santé des animaux	Acc.									1	1			
	Sous-total		20	10	18	23	28	23	37	39	50	29	42	21
Non spécifié		Acc.	2											
	Sous-total		2											
	Total		101	44	58	48	52	75	64	69	80	61	78	44



Armes et explosifs			2000	2015	2016	2017	2018	2019	2020	2021	2022	2023	2024	2025
Détention illégale	Arme à feu	Acc.		9	7	5	9	11	5	8	9	9	14	8
	Arme blanche ou non à feu	Acc.		44	51	43	67	60	62	41	52	56	31	6
	Munition	Acc.		3	5	5	3	2	1	2	4	3	6	1
	Non spécifié	Acc.	9	1							2			
	Sous-total		9	57	63	53	79	73	68	51	67	68	51	15
Port / transport illégal	Arme à feu	Acc.		2	4	7	2	1	5	3	2	5	4	2
	Arme blanche ou non à feu	Acc.		61	90	73	90	137	140	117	74	86	83	28
		Tent.				1								
	Munition	Acc.				1		1	1					
	Objets et/ou substances non conçus comme armes	Acc.											6	
	Non spécifié	Acc.	22	1										
	Sous-total		22	64	94	82	92	139	146	120	76	91	93	30
Commerce illégal	Arme à feu	Acc.		1		1		1			1		1	1
	Arme blanche ou non à feu	Acc.					2		1		1			
	Non spécifié	Acc.	1				1							
	Sous-total		1	1		1	3	1	1		2		1	1
Fabrication / réparation illégale	Arme blanche ou non à feu	Acc.				1								
	Munition	Acc.								1				
	Sous-total					1				1				
Explosifs		Acc.	1							3				
		Sous-total	1							3				
Autre	Documents	Acc.				1						2		
	Numéro de série	Acc.		1				1						
	Vente par correspondance/internet d'arme à feu	Acc.							1					
	Vente par internet d'autre arme/pièce d'arme	Acc.			1									
	Mesures de sécurité	Acc.							1					1
	Stockage	Acc.		1			1	1		2	1		2	1
	Défaut signalement vol ou perte	Acc.								1				1
	Import / export / transit à un usage militaire	Acc.					1						1	
	Non spécifié	Acc.	13											
	Sous-total		13	2	1	1	2	2	2	3	1	2	3	3
	Total		46	124	158	138	176	215	217	178	146	161	148	49



Protection de la personne			2000	2015	2016	2017	2018	2019	2020	2021	2022	2023	2024	2025
Discrimination	Incitation à la discrimination	Acc.											4	3
	Racisme et xénophobie	Acc.	9	19	9	7	7	12	11	16	9	17	5	
	Fondée sur son orientation sexuelle (homophobie)	Acc.			1	1		1	2		2	1	1	
	Fondée sur le sexe (sexisme)	Acc.						1	1	1			1	
	Fondée sur conviction religieuse ou philosophique	Acc.					1		1	1	1			
	Sexisme dans l'espace public	Acc.											1	
	Non spécifié	Acc.					2							
	Autre discrimination	Acc.			1	2	2		1	2		2	2	2
	Sous-total		9	19	11	10	12	13	16	19	13	20	14	5
Droits d'auteur		Acc.				1	1							
	Sous-total					1	1							
Protection de la vie privée		Acc.	8	6	6	5	3	1	2	4		1		
	Sous-total		8	6	6	5	3	1	2	4		1		
Caméras de surveillance		Acc.					2			2	1	2	1	
	Sous-total						2			2	1	2	1	
Droit à l'image		Acc.			1	2	3	5	4	13	7	8	7	6
	Sous-total				1	2	3	5	4	13	7	8	7	6
Interdiction temporaire de résidence		Acc.						1	1					
	Sous-total							1	1					
Non spécifié		Acc.							1					
	Sous-total								1					
Autres		Acc.	43				1		2					
	Sous-total		43				1		2					
	Total		60	25	18	18	22	20	26	38	21	31	22	11

FPF/DGR/DRI/BIPOL - Statistiques policières de criminalité (date de clôture: 31/10/2025)
 Les données pour les années 2001 jusqu'à 2014 ne sont plus publiées mais restent disponibles sur demande auprès du service BIPOL.
 Les données pour 2025 ne concernent que le 1er semestre.



VLAS

Infraction Lois spéciales

Hormones et dopage

		2000	2015	2016	2017	2018	2019	2020	2021	2022	2023	2024	2025
Détention	Acc.		3	6	6	2	1	1	1	1	2	3	
	Sous-total		3	6	6	2	1	1	1	1	2	3	
Usage	Acc.	2	2										
	Sous-total	2	2										
Fabrication et distribution	Acc.				2								
	Sous-total				2								
Non spécifié	Acc.			1	1								
	Sous-total			1	1								
	Total	2	5	7	9	2	1	1	1	1	2	3	

Loi du football

		2000	2015	2016	2017	2018	2019	2020	2021	2022	2023	2024	2025
Jet d'objets	Acc.						1	4	1	8	1	6	
	Sous-total						1	4	1	8	1	6	
Pénétrer irrégulièrement le stade ou son périmètre	Acc.									1		3	1
	Sous-total									1		3	1
Pénétration zones du stade inaccessibles au public	Acc.						1	1	1	4	2	1	
	Sous-total						1	1	1	4	2	1	
Non-respect des injonctions données	Acc.						4	2		2	2	1	2
	Sous-total						4	2		2	2	1	2
Inciter à la haine ou à l'empalement	Acc.				1	6	6	3	10	7	3		3
	Sous-total				1	6	6	3	10	7	3		3
Objets pyrotechniques dans le stade ou périmètre	Acc.				1	2		3	21	5	4		
	Sous-total				1	2		3	21	5	4		
Utiliser objets pyrotechniques territoire royaume	Acc.				2			1	1				
	Sous-total				2			1	1				
Vente irrégulière de tickets	Acc.		15	11	14	4	1						
	Sous-total		15	11	14	4	1						
Entrave à l'identification de personne via objet	Acc.										1	1	2
	Sous-total										1	1	2
	Total		15	11	14	8	15	13	9	47	18	19	8



Sécurité privée

		2000	2015	2016	2017	2018	2019	2020	2021	2022	2023	2024	2025
Entreprises de gardiennage / de sécurité	Acc.	11	8	2	2	6	1			4	1	1	6
	Sous-total	11	8	2	2	6	1			4	1	1	6
	Total	11	8	2	2	6	1			4	1	1	6

Protection de la jeunesse

		2000	2015	2016	2017	2018	2019	2020	2021	2022	2023	2024	2025
Législation sur l'obligation scolaire	Acc.	5	4	5	3	2	3			2		2	
	Sous-total	5	4	5	3	2	3			2		2	
Législation sur la protection de la jeunesse	Acc.	19	15	28	26	40	47	48	43	45	68	90	44
	Sous-total	19	15	28	26	40	47	48	43	45	68	90	44
Non spécifié	Acc.									1	2		
	Sous-total									1	2		
	Total	24	19	33	29	42	50	48	43	48	70	92	44



Code pénal social

		2000	2015	2016	2017	2018	2019	2020	2021	2022	2023	2024	2025
Harcèlement au travail	Acc.		3	2	1	4	3	2	3		3	1	5
	Sous-total		3	2	1	4	3	2	3		3	1	5
Mise en danger du travailleur	Acc.								1				
	Sous-total								1				
Temps de travail	Acc.				1								
	Sous-total				1								
Rémunération et autres avantages patrimoniaux	Acc.			2									
	Sous-total			2									
Travail illégal	Acc.	2		1	2	2	4	2	1	1	1	1	1
	Sous-total	2		1	2	2	4	2	1	1	1	1	1
Fraude sociale aux cotisations (travail au noir)	Acc.		12	8	8	11	8	16	18	12	6	8	6
	Sous-total		12	8	8	11	8	16	18	12	6	8	6
Documents sociaux	Acc.										1		
	Sous-total										1		
Surveillance et contrôle	Acc.		1										
	Sous-total		1										
Sécurité sociale	Acc.							1					
	Sous-total							1					
Infr. contre foi publique en droit pénal social	Acc.		42	33	24	34	26	24	17	21	19	13	2
	Sous-total		42	33	24	34	26	24	17	21	19	13	2
Esroquerie en droit pénal social	Acc.		5	3	2	3	3	4	13	2	1	5	
	Sous-total		5	3	2	3	3	4	13	2	1	5	
Autres	Acc.		1		1		1	1	2	3	1	1	
	Sous-total		1		1		1	1	2	3	1	1	
Total		2	64	49	36	55	43	52	56	39	32	29	14



Ivresse et alcool

		2000	2015	2016	2017	2018	2019	2020	2021	2022	2023	2024	2025
Ivresse publique	Acc.	154	373	390	402	406	450	302	277	329	307	352	124
	Sous-total	154	373	390	402	406	450	302	277	329	307	352	124
Servir de l'alcool à une personne ivre	Acc.					1	1	1					
	Sous-total					1	1	1					
Non spécifié	Acc.		1				1						
	Sous-total		1				1						
	Total	154	374	390	402	407	452	303	277	329	307	352	124

Législation sur les élections

		2000	2015	2016	2017	2018	2019	2020	2021	2022	2023	2024	2025
	Acc.	2											
	Sous-total	2											
	Total	2											

Registre de population

		2000	2015	2016	2017	2018	2019	2020	2021	2022	2023	2024	2025
	Acc.	148	430	376	296	282	301	239	222	223	285	277	105
	Sous-total	148	430	376	296	282	301	239	222	223	285	277	105
	Total	148	430	376	296	282	301	239	222	223	285	277	105

Carte d'identité

		2000	2015	2016	2017	2018	2019	2020	2021	2022	2023	2024	2025
Pas en possession	Acc.	11	18	17	4	4	6	7	3	2	7	2	
	Sous-total	11	18	17	4	4	6	7	3	2	7	2	
Refus de présentation	Acc.		4	3	1	1	1			2			1
	Sous-total		4	3	1	1	1	1		2			1
Non spécifié	Acc.	1											
	Sous-total	1											
Autres	Acc.	2	1							1			2
	Sous-total	2	1							1			2
	Total	14	23	20	5	5	7	8	3	5	7	2	3



Santé publique

		2000	2015	2016	2017	2018	2019	2020	2021	2022	2023	2024	2025
Art de guérir, art infirmier, etc.	Acc.						1						
	Sous-total						1						
Politique de la santé	Acc.	1											
	Sous-total	1											
Interdiction de fumer	Acc.		42	15	7	33	62	27	9	11	2	2	2
	Sous-total		42	15	7	33	62	27	9	11	2	2	2
Vaccination obligatoire	Acc.			1		1	1						
	Sous-total			1		1	1						
Législation médicaments	Acc.								5	8	1	2	
	Sous-total								5	8	1	2	
Denrées alimentaires	Acc.	1			2		2		4		1		
	Sous-total	1			2		2		4		1		
Refus ou négligence respect mesures	Acc.							1.949	1.036	20			
	Sous-total							1.949	1.036	20			
Produits du tabac	Acc.								1			2	
	Sous-total								1			2	
Non spécifié	Acc.				1	1		2	3				
	Sous-total				1	1		2	3				
Autres	Acc.	2			1	2		477	16	3		2	1
	Sous-total	2			1	2		477	16	3		2	1
	Total	4	42	16	11	37	66	2.455	1.074	42	4	8	3



Travail

		2000	2015	2016	2017	2018	2019	2020	2021	2022	2023	2024	2025
Règlement général protection du travail	Acc.	1		1							1		
	Sous-total	1		1							1		
Commerce ambulant	Acc.	6	8	8	1	5	2		1	3		1	2
	Sous-total	6	8	8	1	5	2		1	3		1	2
Protection professions libérales et intellec.	Acc.							1	1				
	Sous-total							1	1				
Infractions mesure interdiction professionnelle	Acc.		1						1	1			
	Sous-total		1						1	1			
Fraude sociale aux cotisations (travail au noir)	Acc.	1	4	3	2	7		6	7	3	3	6	
	Sous-total	1	4	3	2	7		6	7	3	3	6	
Travailleurs étrangers	Acc.			1	1								
	Sous-total			1	1								
Non spécifié	Acc.			5		1							
	Sous-total			5		1							
Autres	Acc.		2				1	1	2				
	Sous-total		2				1	1	2				
	Total	8	15	18	4	13	3	8	12	7	4	7	2

Protection des revenus publics

		2000	2015	2016	2017	2018	2019	2020	2021	2022	2023	2024	2025
Douane et accises	Acc.									2	1		1
	Sous-total									2	1		1
Taxe de circulation / TMC	Acc.		33	50	50	31	4						
	Sous-total		33	50	50	31	4						
Fraude TVA	Acc.										1		
	Sous-total										1		
Fraude fiscale - impôts sur le revenu	Acc.	8	3	4	1	1		2	1	1	1	1	
	Sous-total	8	3	4	1	1		2	1	1	1	1	
Fraude autres revenus publics	Acc.	2											
	Sous-total	2											
Non spécifié	Acc.	3		3	2		1	1	2				
	Sous-total	3		3	2		1	1	2				
	Total	13	36	57	53	32	5	3	3	3	3	1	1



Législation économique

		2000	2015	2016	2017	2018	2019	2020	2021	2022	2023	2024	2025
Sociétés	Acc.	3			1	7	1	3	7	24	30	30	4
	Sous-total	3			1	7	1	3	7	24	30	30	4
Contrefaçon de droits de propriété intellectuelle	Acc.			5	3		1		2	8	2	2	4
	Tent.				1								
	Sous-total			5	4		1		2	8	2	2	4
Autres	Acc.	4		6	5	1	16	6	2	1	2		
	Sous-total	4		6	5	1	16	6	2	1	2		
Total		7		11	10	8	18	9	11	33	34	32	8

Pratiques commerciales

		2000	2015	2016	2017	2018	2019	2020	2021	2022	2023	2024	2025
Pratiques du marché et protection du consommateur	Acc.	12	1					1					
	Sous-total	12	1					1					
Registre de commerce	Acc.	4	6	6	1				1	4	5		
	Sous-total	4	6	6	1				1	4	5		
Non spécifié	Acc.			1	1		1			1			
	Sous-total			1	1		1			1			
Autres	Acc.	3					1						
	Sous-total	3					1						
Total		19	7	7	2		2	1	1	5	5		

Code pénal militaire et milice

		2000	2015	2016	2017	2018	2019	2020	2021	2022	2023	2024	2025
Désertion	Acc.										1		
	Sous-total										1		
Total											1		



Autres lois spéciales

		2000	2015	2016	2017	2018	2019	2020	2021	2022	2023	2024	2025
Transport	Acc.	2	2	2	2		1		1		8	13	5
	Sous-total	2	2	2	2		1		1		8	13	5
Prévention: incendies, explosions, accidents	Acc.							2					
	Sous-total							2					
Loteries et jeux de hasard	Acc.	2		4	3	1	2		1			4	
	Sous-total	2		4	3	1	2		1			4	
Infr. dans le secteur audiovisuel	Acc.	9											
	Sous-total	9											
Incitation à certains crimes	Acc.				1				1				
	Sous-total				1				1				
Dégradation involontaire câbles télécommunication	Acc.		25	14	18	12	9	5	4	25	29	16	7
	Sous-total		25	14	18	12	9	5	4	25	29	16	7
Infractions Loi police chemins de fer	Acc.		3	17	19	38	13	6	3	4	24	7	1
	Sous-total		3	17	19	38	13	6	3	4	24	7	1
Protection (pièce de l') uniforme policier	Acc.					1							
	Sous-total					1							
Moyens de communications électroniques	Acc.									3	1	1	1
	Sous-total									3	1	1	1
Autres	Acc.	12		9		1			1	4	3	1	1
	Sous-total	12		9		1			1	4	3	1	1
	Total	25	30	46	43	53	25	13	11	36	65	42	15

STATISTIQUES POLICIERES DE CRIMINALITE

LIEU DE PERPETRATION: ZONE DE POLICE

VLAS

***ANNEXE III: DETAIL
FIGURES CRIMINELLES / PHENOMENES***



VLAS

FC Vol moyen de transport

		2000	2015	2016	2017	2018	2019	2020	2021	2022	2023	2024	2025
Vol de voiture	Acc.	166	61	35	29	27	31	26	23	27	42	37	17
	Tent.	64	17	9	8	2	6	2	2	1	1	12	4
	Total	230	78	44	37	29	37	28	25	28	43	49	21
Vol de moto	Acc.	7	4	8	7	7	6	2	1	3	4	3	1
	Tent.		1		1								
	Total	7	5	8	8	7	6	2	1	3	4	3	1
Carjacking	Acc.	5	1	1	1					3	1	2	
	Tent.	3											
	Total	8	1	1	1					3	1	2	
Homejacking	Acc.	1	2		1						2		
	Tent.												
	Total	1	2		1						2		
Vol dans les garages	Acc.	14	16	3	3	2	1	1	1		1		
	Tent.												
	Total	14	16	3	3	2	1	1	1		1		
Vol de vélomoteur	Acc.	338	59	91	44	30	29	23	20	40	43	41	25
	Tent.	16	2	3	3	2	2	1	2			3	2
	Total	354	61	94	47	32	31	24	22	40	43	44	27
Vol de vélo	Inc.	1											
	Acc.	1.114	796	679	495	576	618	409	441	581	640	644	280
	Tent.	4	3	9	7	3	8	4	7	6	11	13	9
	Total	1.119	799	688	502	579	626	413	448	587	651	657	289



FC Cambriolage

		2000	2015	2016	2017	2018	2019	2020	2021	2022	2023	2024	2025
Cambriolage dans habitation	Acc.	211	240	177	139	170	185	156	135	192	164	162	75
	Tent.	146	160	128	118	114	123	94	88	123	131	126	62
	Total	357	400	305	257	284	308	250	223	315	295	288	137
Cambriolage ds entreprise ou commerce	Acc.	124	94	86	50	68	43	33	25	39	47	46	13
	Tent.	49	80	61	32	39	29	25	15	21	22	21	7
	Total	173	174	147	82	107	72	58	40	60	69	67	20
Cambriolage ds service public ou bâtiment administ	Acc.	35	85	67	28	42	33	30	23	22	24	25	13
	Tent.	12	28	25	27	19	17	8	13	10	7	12	5
	Total	47	113	92	55	61	50	38	36	32	31	37	18
Vol au béliier	Acc.				1			1		1			
	Tent.											1	
	Total				1			1		1		1	
Cambriolage dans bâtiment (total)	Acc.	367	418	330	217	279	261	219	183	253	235	233	101
	Tent.	207	268	213	177	172	169	127	116	154	160	159	74
	Total	574	686	543	394	451	430	346	299	407	395	392	175

FC Vol autre

		2000	2015	2016	2017	2018	2019	2020	2021	2022	2023	2024	2025
Vol à main armée	Acc.	23	14	6	11	13	14	14	8	13	14	14	6
	Tent.	13	7	6	9	3	3	3	2	1	1	2	1
	Total	36	21	12	20	16	17	17	10	14	15	16	7
Vol avec violence sans arme	Acc.	97	65	64	65	68	73	54	78	87	77	75	34
	Tent.	25	18	12	8	32	24	18	21	25	38	17	13
	Total	122	83	76	73	100	97	72	99	112	115	92	47
Vol dans ou sur un véhicule	Acc.	381	196	197	139	112	178	133	179	208	223	190	103
	Tent.	77	46	56	39	29	25	36	58	54	50	58	26
	Total	458	242	253	178	141	203	169	237	262	273	248	129
Sacjacking dans une voiture	Acc.				1								
	Tent.												
	Total				1								
Vol d'armes et explosifs	Acc.	7	9	4	7	8	9	7	4	4	3	11	
	Tent.												
	Total	7	9	4	7	8	9	7	4	4	3	11	



FC Vol autre

		2000	2015	2016	2017	2018	2019	2020	2021	2022	2023	2024	2025
Arrachage de sac à main	Acc.	13	7	3	1	7	6	2	3		2	2	
	Tent.	5											
	Total	18	7	3	1	7	6	2	3		2	2	
Vol à l'arraché	Acc.	23	20	9	14	31	28	16	28	14	12	22	4
	Tent.	5	2		2	3	6	4	2	3	5	1	1
	Total	28	22	9	16	34	34	20	30	17	17	23	5
Vol à la tire	Acc.	118	146	95	114	99	89	33	71	58	80	60	29
	Tent.	1	4	1	1	1		1	1		1		2
	Total	119	150	96	115	100	89	34	72	58	81	60	31
Vol à l'étalage	Acc.	228	244	264	307	316	352	283	260	372	428	425	175
	Tent.	7	7	12	13	12	7	9	5	12	13	9	1
	Total	235	251	276	320	328	359	292	265	384	441	434	176
Vol par ruse	Acc.	13	19	15	19	28	38	27	20	14	8	7	8
	Tent.	2	9	6	6	5	6	3	4	2			
	Total	15	28	21	25	33	44	30	24	16	8	7	8
Vol de métaux	Acc.	3	18	5	11	43	11	16	6	9	9	9	1
	Tent.						1				1		
	Total	3	18	5	11	43	12	16	6	9	10	9	1
Vol sur les chantiers	Acc.	16	30	30	28	25	26	30	21	16	32	26	12
	Tent.	4	1	1	1	2	5	3	3	1	2	2	1
	Total	20	31	31	29	27	31	33	24	17	34	28	13
Home-invasion	Acc.		1	1	2		3	1			1		1
	Tent.		1		1					1			
	Total		2	1	3		3	1		1	1		1
Vol d'animaux	Acc.	8	8	2	2	2	4	4	5	7	4	1	1
	Tent.												
	Total	8	8	2	2	2	4	4	5	7	4	1	1
Vol de cargaison	Acc.		2	5		4	3	4	4	10	15	10	13
	Tent.		1	5		3	1	1	2	4	2		8
	Total		3	10		7	4	5	6	14	17	10	21



Criminalité ICT

		2000	2015	2016	2017	2018	2019	2020	2021	2022	2023	2024	2025
Fraude de cartes de paiements	Acc.	3	21	20	22	14	36	36	39	50	65	60	20
	Tent.	1	1		1	2	1	1	1		1	3	
	Total	4	22	20	23	16	37	37	40	50	66	63	20
Phishing	Acc.				5	13	57	136	111	85	48	58	17
	Tent.		1		2	5	8	11	7		4	1	
	Total		1		7	18	65	147	118	85	52	59	17
Ransomware	Acc.			1	2	4	3	1	2	2	2	2	2
	Tent.					1							
	Total			1	2	5	3	1	2	2	2	2	2
Shouldersurfing	Acc.		1	1			8	3	2	2	3	1	2
	Tent.		1			1							
	Total		2	1		1	8	3	2	2	3	1	2
Skimming	Acc.		3	1		1	1	3	1		2	1	2
	Tent.												
	Total		3	1		1	1	3	1		2	1	2



FC Autre

		2000	2015	2016	2017	2018	2019	2020	2021	2022	2023	2024	2025
Violence contre les métiers d'intérêt général	Acc.	7	22	25	24	24	47	28	30	51	47	37	27
	Tent.	1										2	
	Total	8	22	25	24	24	47	28	30	51	47	39	27
Viol collectif	Acc.	2	1	2	3	1	3	2	4	4	1	5	
	Tent.						1						
	Total	2	1	2	3	1	4	2	4	4	1	5	
Graffiti	Acc.	3	17	14	29	11	11	20	12	33	28	57	29
	Total	3	17	14	29	11	11	20	12	33	28	57	29
Dégradation de voiture	Acc.	99	365	363	227	248	237	186	205	235	217	226	113
	Total	99	365	363	227	248	237	186	205	235	217	226	113
Rixe au couteau	Acc.		6	6	5	4	8	5	10	8	9	4	2
	Tent.				1		4	1	2	4	2		
	Total		6	6	6	4	12	6	12	12	11	4	2

PH Violence intrafamiliale (VIF)

		2000	2015	2016	2017	2018	2019	2020	2021	2022	2023	2024	2025
VIF: physique, dans le couple	Acc.	91	188	189	164	191	225	193	161	156	187	151	63
	Tent.			1			1		2	2	2	2	
	Total	91	188	190	164	191	226	193	163	158	189	153	63
VIF: physique, envers des descendants	Acc.	4	10	21	26	18	26	18	31	22	37	34	13
	Tent.										1	1	1
	Total	4	10	21	26	18	26	18	31	22	38	35	14
VIF: physique, envers d'autres membres	Acc.	59	23	42	47	37	41	25	28	31	51	48	15
	Tent.		1									1	
	Total	59	24	42	47	37	41	25	28	31	51	49	15
VIF: sexuelle, dans le couple	Acc.		2		1	4	2	2	2	5	2	1	
	Total		2		1	4	2	2	2	5	2	1	
VIF: sexuelle, envers des descendants	Acc.	2	4	4	3	2	3	2	3	3			
	Total	2	4	4	3	2	3	2	3	3			



PH Violence intrafamiliale (VIF)

		2000	2015	2016	2017	2018	2019	2020	2021	2022	2023	2024	2025
VIF: sexuelle, envers d'autres membres	Acc.		1	3					1	1	1		
	Tent.					1							
	Total		1	3		1			1	1	1		
VIF: psychique, dans le couple	Acc.	141	68	80	81	97	124	64	132	88	82	88	41
	Total	141	68	80	81	97	124	64	132	88	82	88	41
VIF: psychique, envers des descendants	Acc.		1	4	2	2	4	2	5	4	1	3	1
	Total		1	4	2	2	4	2	5	4	1	3	1
VIF: psychique, envers d'autres membres	Acc.			2	7	6	5	4	5	6	5	7	
	Total			2	7	6	5	4	5	6	5	7	
VIF: économique, dans le couple	Acc.	3	14	13	14	19	22	18	16	20	22	15	9
	Tent.		1										
	Total	3	15	13	14	19	22	18	16	20	22	15	9
VIF: économique, envers des descendants	Acc.	5	3	1		1	1	5	2	1			
	Tent.	1					1						
	Total	6	3	1		1	2	5	2	1			
VIF: économique, envers d'autres membres	Acc.	86	15	13	19	7	17	14	11	10	14	6	4
	Tent.	3					2	1					
	Total	89	15	13	19	7	19	15	11	10	14	6	4

PH Hormones et dopage

		2000	2015	2016	2017	2018	2019	2020	2021	2022	2023	2024	2025
Dopage humain	Acc.	2	6	8	8	2	1	2	1	2	2	3	
	Total	2	6	8	8	2	1	2	1	2	2	3	
Engraissement illégal	Acc.	2						1	2			1	
	Total	2						1	2			1	



PH Drogues

		2000	2015	2016	2017	2018	2019	2020	2021	2022	2023	2024	2025
Vente de cocaïne	Acc.	2	26	13	21	31	23	23	16	21	25	26	11
	Total	2	26	13	21	31	23	23	16	21	25	26	11
Import-export de cocaïne	Acc.		1			1	2	2	1	2	3	2	2
	Total		1			1	2	2	1	2	3	2	2
Production de drogues synthétiques	Acc.				3	1	1			1	1	1	
	Total				3	1	1			1	1	1	
Import-export de drogues synthétiques	Acc.				1	2	2		1	1	1	2	1
	Total				1	2	2		1	1	1	2	1
Vente de drogues synthétiques	Acc. Tent.	2	24	25	13	27	25	14	11	10	25	15	6
	Total	2	24	25	13	27	26	14	11	10	25	15	6
Production de cannabis (culture)	Acc. Tent.		8	4	5	2	9	13	4	5	4	6	1
	Total		8	4	5	2	9	13	4	5	5	6	1
Import-export de cannabis en grande quantité	Acc.					1			2				
	Total					1			2				
Vente de cannabis en grande quantité	Acc.		5	2	1		1	3	2	2	3		
	Total		5	2	1		1	3	2	2	3		
Import-export d'héroïne	Acc.		1			1		1	1	1	2	2	1
	Total		1			1		1	1	1	2	2	1
Vente-traffic d'héroïne	Acc.		10	4	4	5	9	13	8	6	3	8	4
	Total		10	4	4	5	9	13	8	6	3	8	4



PH Trafic d'armes

		2000	2015	2016	2017	2018	2019	2020	2021	2022	2023	2024	2025
Commerce et production d'arme à feu et mun.	Acc.		2		1	2	2	1	1	1		2	1
	Tent.												
	Total		2		1	2	2	1	1	1		2	1
Commerce et production d'arme non à feu	Acc.			1	1	2		1		1			
	Tent.												
	Total			1	1	2		1		1			

PH Traite des êtres humains

		2000	2015	2016	2017	2018	2019	2020	2021	2022	2023	2024	2025
TEH - exploitation économique	Acc.		3	2	2	6		2	4	2		1	
	Tent.												
	Total		3	2	2	6		2	4	2		1	
TEH - exploitation sexuelle	Acc.	7	5	5	4	3	2	2	3	10	12	7	
	Tent.	2		1			1						
	Total	9	5	6	4	3	3	2	3	10	12	7	

PH Violence dans l'espace public

		2000	2015	2016	2017	2018	2019	2020	2021	2022	2023	2024	2025
Violence physique (transport public)	Acc.	12	19	22	11	27	29	14	17	31	27	31	10
	Tent.				1					2		1	
	Total	12	19	22	12	27	29	14	17	33	27	32	10
Violence physique (voie publique)	Acc.	171	236	269	196	239	293	195	227	278	259	255	121
	Tent.	1	4	5	9	4	8	3	2	9	9	15	1
	Total	172	240	274	205	243	301	198	229	287	268	270	122
Violence physique (autre endroit public)	Acc.	8	23	29	23	24	37	13	18	25	30	26	11
	Tent.						2			1	1		
	Total	8	23	29	23	24	39	13	18	26	31	26	11
Violence physique (endroit accessible au public)	Acc.	138	125	157	133	170	193	97	94	132	149	134	55
	Tent.	2	2		1	2			1	3	1	4	
	Total	140	127	157	134	172	193	97	95	135	150	138	55
Violence sexuelle (transport public)	Acc.	2	2	4	4	7	2	1	12	7	12	3	3
	Tent.						1	1	1				
	Total	2	2	4	4	7	3	2	13	7	12	3	3



PH Violence dans l'espace public

		2000	2015	2016	2017	2018	2019	2020	2021	2022	2023	2024	2025
Violence sexuelle (voie publique)	Acc.	30	17	15	32	19	23	19	17	27	20	22	9
	Tent.		3	1			1		1				
	Total	30	20	16	32	19	24	19	18	27	20	22	9
Violence sexuelle (autre endroit public)	Acc.	5	13	12	29	10	14	10	9	14	3	13	4
	Tent.				1		1						
	Total	5	13	12	30	10	15	10	9	14	3	13	4
Violence sexuelle (endroit accessible au public)	Acc.	17	16	16	21	19	33	14	26	29	28	35	16
	Tent.					2	2			1	2	2	1
	Total	17	16	16	21	21	35	14	26	30	30	37	17
Violence psychique (transport public)	Acc.	4	19	10	11	21	14	12	15	12	15	12	3
	Tent.	1											
	Total	5	19	10	11	21	14	12	15	12	15	12	3
Violence psychique (voie publique)	Acc.	67	88	103	97	119	153	124	127	143	132	155	50
	Tent.	1											
	Total	68	88	103	97	119	153	124	127	143	132	155	50
Violence psychique (autre endroit public)	Acc.	8	15	15	13	11	19	14	9	19	25	14	2
	Tent.												
	Total	8	15	15	13	11	19	14	9	19	25	14	2
Violence psychique (endroit accessible au public)	Acc.	42	57	70	75	96	77	78	68	70	74	100	21
	Tent.												
	Total	42	57	70	75	96	77	78	68	70	74	100	21
Vol à main armée (transport public)	Acc.	1	1		1	1	1						
	Tent.	1											
	Total	2	1		1	1	1						
Vol à main armée (voie publique)	Acc.	5	2	1	2	4	6	3	3	3	4	7	2
	Tent.	2	2	2	3		3	1	1			1	
	Total	7	4	3	5	4	9	4	4	3	4	8	2
Vol à main armée (autre endroit public)	Acc.					1		1		4	1		1
	Tent.	1							1				
	Total	1				1		1	1	4	1		1
Vol à main armée (endroit accessible au public)	Acc.	10	5	3	6	3		4	3	3	1	2	
	Tent.	7	3	2	3	1		2		1		1	
	Total	17	8	5	9	4		6	3	4	1	3	



PH Violence dans l'espace public

		2000	2015	2016	2017	2018	2019	2020	2021	2022	2023	2024	2025
Vol avec violence sans arme (transport public)	Acc.	2	2	5	3	3		1	5	5		6	2
	Tent.		1			1	1						2
	Total	2	3	5	3	4	1	1	5	5		6	4
Vol avec violence sans arme (voie publique)	Acc.	41	28	25	26	28	30	14	27	22	15	26	14
	Tent.	13	5	7	5	7	7	3	5	8	6	6	5
	Total	54	33	32	31	35	37	17	32	30	21	32	19
Vol avec violence sans arme (autre endroit public)	Acc.	9	2	2	1	3	4	3	3	2	3	3	2
	Tent.	1						1			1	1	1
	Total	10	2	2	1	3	4	4	3	2	4	4	3
Vol avec violence sans arme (endr. acces. au pub.)	Acc.	21	18	17	20	14	17	15	19	26	23	18	6
	Tent.	7	6	4		6	2	2	1	1	3	1	
	Total	28	24	21	20	20	19	17	20	27	26	19	6

PH Autre

		2000	2015	2016	2017	2018	2019	2020	2021	2022	2023	2024	2025
Faux policiers	Acc.			2	1	2	2		1	1	3		1
	Tent.			1								2	
	Total			3	1	2	2		1	1	3	2	1
Terrorisme, extrémisme et radicalisme	Acc.		4	4	3	3	5	2	4	4	5	1	1
	Tent.												
	Total		4	4	3	3	5	2	4	4	5	1	1
Cyberharcèlement	Acc.	30	25	15	20	19	36	22	14	20	20	22	12
	Tent.												
	Total	30	25	15	20	19	36	22	14	20	20	22	12
Fraude à l'identité	Acc.	27	53	37	53	61	74	118	77	108	122	114	32
	Tent.		1					1	2			1	
	Total	27	54	37	53	61	74	119	79	108	122	115	32

STATISTIQUES POLICIERES DE CRIMINALITE

LIEU DE PERPETRATION: ZONE DE POLICE

VLAS

***ANNEXE IV: FAITS ENREGISTRES
NON CRIMINELS***



VLAS

Faits non criminels

Maladies / Décès / Disparition

	2000	2015	2016	2017	2018	2019	2020	2021	2022	2023	2024	2025
Suicide	58	44	34	26	33	16	18	22	19	18	21	12
Personne malade	110	128	97	73	75	64	67	62	77	85	86	36
Décès suspect	11	9	9	15	24	20	17	23	25	24	18	12
Décès naturel	10	10	6	4	1	3	3	3	3	1	1	1
Disparition (personne disparue)	86	137	144	185	258	188	122	94	116	131	154	99
Accident (sauf roulage)	59	33	27	25	11	18	17	15	15	20	11	4
Sécurité des travailleurs (accident du travail)										3	2	6
Non spécifié								1	1			
Autres	6									1		
Total	340	361	317	328	402	309	244	220	256	283	293	170

Appels

	2000	2015	2016	2017	2018	2019	2020	2021	2022	2023	2024	2025
Alarme	88	1	1	1		1			1	1		
Appels	18	22	13	14	12	12	17	9	6	13	9	8
Total	106	23	14	15	12	13	17	9	7	14	9	8

Problèmes sociaux

	2000	2015	2016	2017	2018	2019	2020	2021	2022	2023	2024	2025
Différends familiaux	187	93	39	33	31	25	21	16	11	7	5	11
Différend (pas de coups)	78	25	15	20	22	7	8	7	5	6	4	3
Affaire civile	32	28	19	14	10	9	7	5	4	4	7	2
Protection de la jeunesse	36	26	38	50	30	31	15	26	32	37	24	6
Non spécifié		2						1				
Autres	24	90	125	113	138	172	201	219	223	200	181	97
Total	357	264	236	230	231	244	252	274	275	254	221	119

Catastrophes



Catastrophes

	2000	2015	2016	2017	2018	2019	2020	2021	2022	2023	2024	2025
Fuite de gaz	3		1									
Dégâts tempête	12	10	9	5	2	3	5	1		1	1	
Problèmes causés par l'eau	5						1					
Dégâts eau	4		3									
Autres	6			1	1							
Total	30	10	13	6	3	3	6	1		1	1	

Ordre public

	2000	2015	2016	2017	2018	2019	2020	2021	2022	2023	2024	2025
Manifestation					1							
Troubles	1	102	120	162	169	208	189	159	223	157	134	19
Autres	5	3	1	1		3	4	3	1	18	22	3
Total	6	105	121	163	170	211	193	162	224	175	156	22

Agissements suspects

	2000	2015	2016	2017	2018	2019	2020	2021	2022	2023	2024	2025
	61	156	59	29	28	9	7	11	15	16	17	4
Total	61	156	59	29	28	9	7	11	15	16	17	4

Objets trouvés

	2000	2015	2016	2017	2018	2019	2020	2021	2022	2023	2024	2025
	297	31	32	28	17	5			4	2		
Total	297	31	32	28	17	5			4	2		

Objets perdus

	2000	2015	2016	2017	2018	2019	2020	2021	2022	2023	2024	2025
	2.473	3.256	3.271	3.122	2.397	1.748	1.323	1.393	1.543	1.731	1.586	796
Total	2.473	3.256	3.271	3.122	2.397	1.748	1.323	1.393	1.543	1.731	1.586	796

Autres non-infractions

	2000	2015	2016	2017	2018	2019	2020	2021	2022	2023	2024	2025
Ordonnance de capture	2		1	3	2		1		1			



Autres non-infractions

	2000	2015	2016	2017	2018	2019	2020	2021	2022	2023	2024	2025
Non-respect des conditions		24	24	23	24	11	5	5	15	15	12	3
Procès-verbal d'information	129	122	87	58	61	50	38	54	55	79	63	28
Notification		179	186	216	230	182	121	599	322	256	153	133
Dégradation involontaire câbles (non-télécom)		19	11	11	14	5	2	3	3	4	6	2
Comportement lié à une radicalisation violente			3	1		1	1	1	1			
Demande signalement surveillance électronique				2	1			7	43	57	54	8
Fonction de contrôle armes				1			3	8	2	2	4	5
Harcèlement - interdiction de contact											1	
Non spécifié		1			8	1				1	3	1
Autres non infractions	42											
Total	173	345	312	315	340	250	171	677	442	414	296	180