

STATISTIQUES POLICIERES DE CRIMINALITE

LIEU DE PERPETRATION: ZONE DE POLICE

GRENSLEIE

2000 - 1er Semestre 2025

Police fédérale - DGRIDRIIBIPOL

STATISTIQUES POLICIERES DE CRIMINALITE

LIEU DE PERPETRATION: ZONE DE POLICE

GRENSLEIE

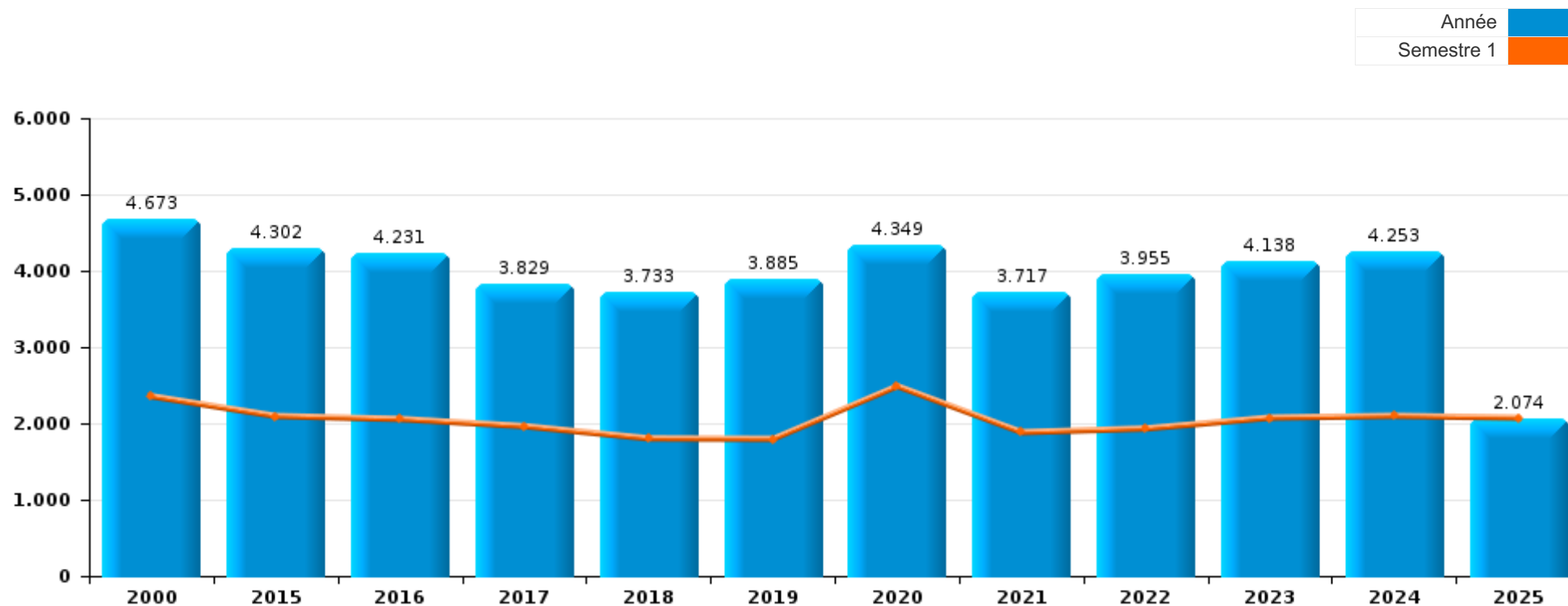
PARTIE I : INFRACTIONS JUDICIAIRES

CRIMINALITE ENREGISTREE COMMISE AU NIVEAU DE LA ZONE DE POLICE



GRENSLEIE

	2000	2015	2016	2017	2018	2019	2020	2021	2022	2023	2024	2025
Nombre total des délits	4.673	4.302	4.231	3.829	3.733	3.885	4.349	3.717	3.955	4.138	4.253	2.074



FPF/DGR/DRI/BIPOL - Statistiques policières de criminalité (date de clôture: 31/10/2025)

Les données pour les années 2001 jusqu'à 2014 ne sont plus publiées mais restent disponibles sur demande auprès du service BIPOL.

Les données pour 2025 ne concernent que le 1er semestre.



GRENSLEIE

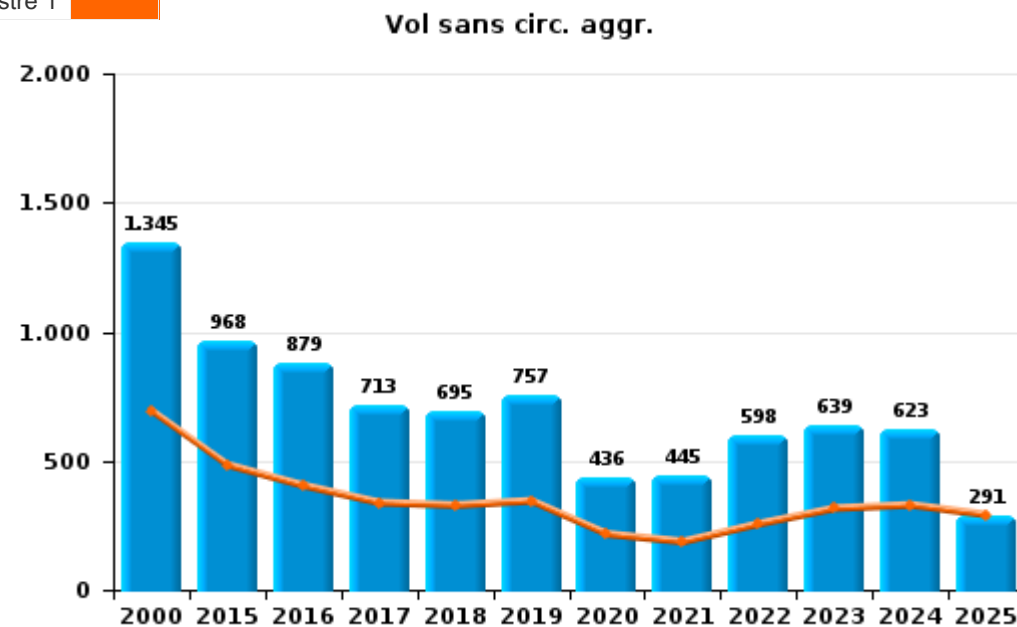
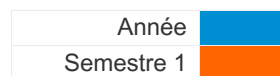
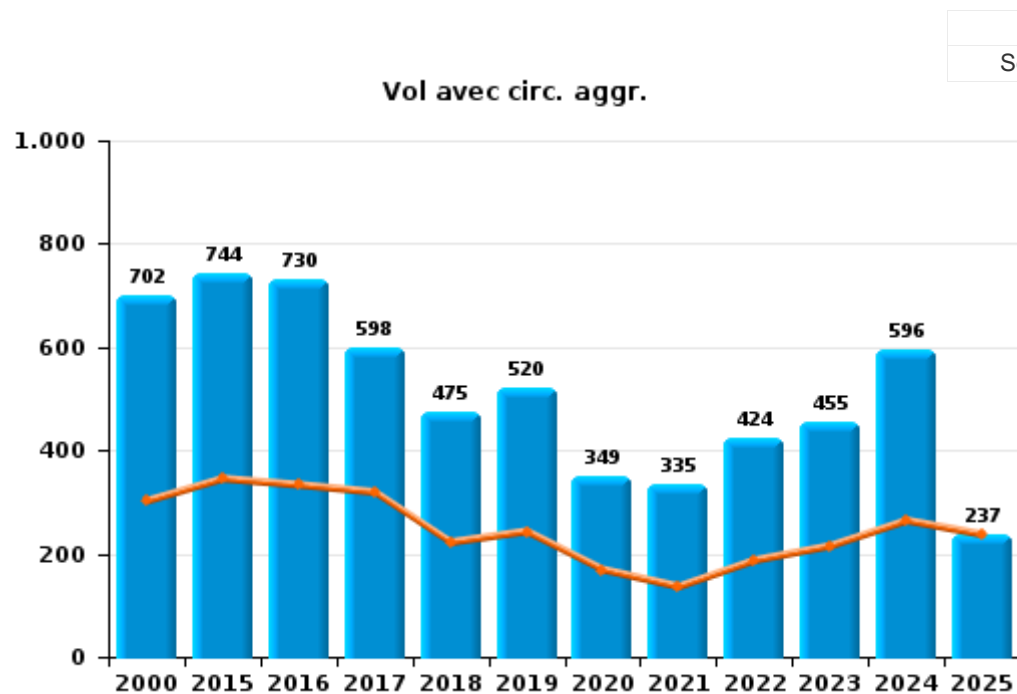
	2000	2015	2016	2017	2018	2019	2020	2021	2022	2023	2024	2025
Vol et extorsion	2.283	1.739	1.633	1.323	1.193	1.300	801	794	1.052	1.117	1.244	540
Dégradation de la propriété	500	496	456	486	449	414	350	333	385	392	364	165
Fraude	204	219	230	223	238	276	415	402	440	458	434	266
Infr. contre l'intégrité physique	305	340	372	321	315	364	312	306	311	357	346	147
Drogues	374	259	234	244	309	289	258	335	340	429	386	173
Criminalité informatique		61	48	58	87	120	127	223	387	353	406	272
Infr. contre autres valeurs morales et sentiments	106	127	168	144	120	148	111	123	180	152	162	89
Infr. contre la sécurité publique	133	118	131	149	151	198	122	115	140	131	123	63
Législation sur les étrangers	46	228	191	187	180	131	123	114	82	64	102	43
Santé publique	2	2	1	5	6	7	1.097	275	8	3	4	2
Ivresse et alcool	48	114	101	94	98	116	78	83	82	82	92	28
Infr. contre la famille	239	53	57	54	47	48	46	93	59	75	82	43
Infr. contre les mœurs	39	69	68	90	98	73	83	97	69	91	82	17
Protection de la jeunesse	8	42	78	93	80	95	92	88	91	90	79	36
Environnement	81	51	95	51	50	60	52	72	56	70	62	47
Armes et explosifs	37	58	59	44	55	54	73	71	69	83	95	34
Infr. contre la foi publique	63	79	70	73	50	48	56	54	61	62	43	39
Registre de population	63	91	79	61	56	50	61	38	30	22	39	10
Infr. contre l'autorité publique	18	41	34	27	49	23	28	32	33	38	31	22
Code pénal social	1	17	26	13	31	25	29	23	33	28	36	3
Protection des revenus publics	1	25	38	36	24	4	2	3		3	7	2
Autres lois spéciales	11	18	14	13	9	9	11	5	9	14	12	9
Protection de la personne	22	3	4	5	5	11	5	7	6	2	4	5
Contravention Code pénal	66			1		1						
Infr. contre la liberté individuelle	4	4	6	2	4	1	7	3	8	5	5	4
Infr. relative au statut juridique de l'enfant	3	16	8	10	3	2	2	3	2		2	2
Travail	5	6	9	4	6	2	2	1	1	3	2	6
Traite des êtres humains		3	3	1	6	3	1	7	9	3	3	2
Législation économique	3	6	2	3	2	2	2	1	5	5	2	3
Carte d'identité	6	2	2	7	6	2	1	3		1	1	1
Hormones et dopage		4	9	1	2	3	1	2	3	1		1
Pratiques commerciales		9	2	1	1			1		1	3	
Marchand de sommeil					2	4		2	3	2		
Exercice illégal de l'autorité publique	2							8	1			
Infr. contre la Sécurité de l'Etat		2	2	3	1	1						
Loi du football				1		1				1		
Exploitation de la mendicité				1								
Provocation crime ou délits							1					
Sécurité privée			1									
Sous-total	4.673	4.302	4.231	3.829	3.733	3.885	4.349	3.717	3.955	4.138	4.253	2.074
Contravention règlement policier local		224	147	159	217	167	107	158	236	108	144	91
Sous-total		224	147	159	217	167	107	158	236	108	144	91
Total	4.673	4.526	4.378	3.988	3.950	4.052	4.456	3.875	4.191	4.246	4.397	2.165



I.1. Catégorie des infractions : Vol et extorsion (top 5 des infractions au niveau national 2024)

GRENSLEIE

	2000	2015	2016	2017	2018	2019	2020	2021	2022	2023	2024	2025
Vol sans circ. agr.	1.345	968	879	713	695	757	436	445	598	639	623	291
Vol avec circ. agr.	702	744	730	598	475	520	349	335	424	455	596	237
Vol non spécifié	234	10	8	7	4	7	2	2	3	2	7	2
Extorsion	2	17	16	5	19	16	14	12	27	21	18	10
Total	2.283	1.739	1.633	1.323	1.193	1.300	801	794	1.052	1.117	1.244	540



FPF/DGR/DRI/BIPOL - Statistiques policières de criminalité (date de clôture: 31/10/2025)
 Les données pour les années 2001 jusqu'à 2014 ne sont plus publiées mais restent disponibles sur demande auprès du service BIPOL.
 Les données pour 2025 ne concernent que le 1er semestre.



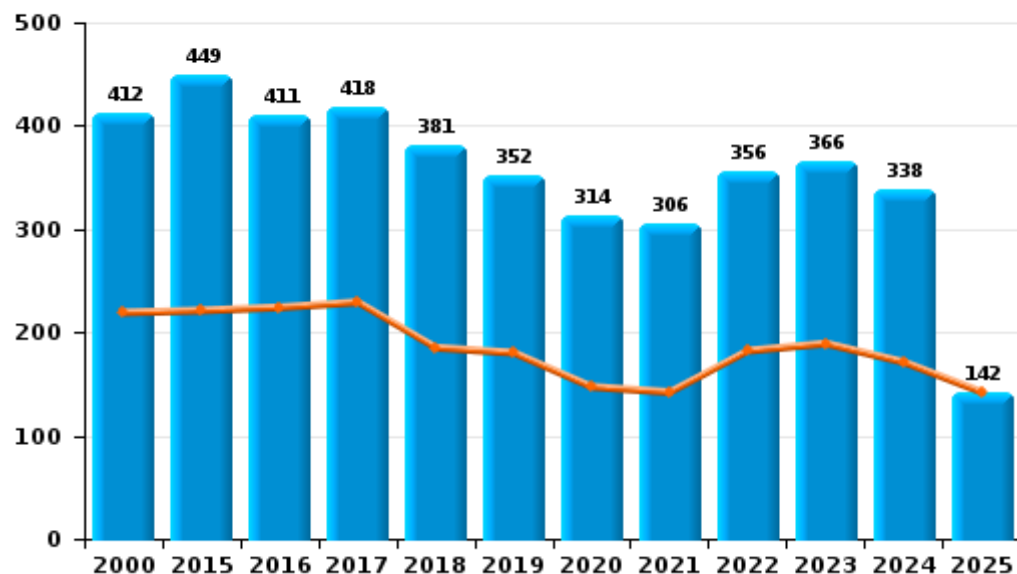
I.2. Catégorie des infractions : Dégradation de la propriété (top 5 des infractions au niveau national 2024)

GRENSLEIE

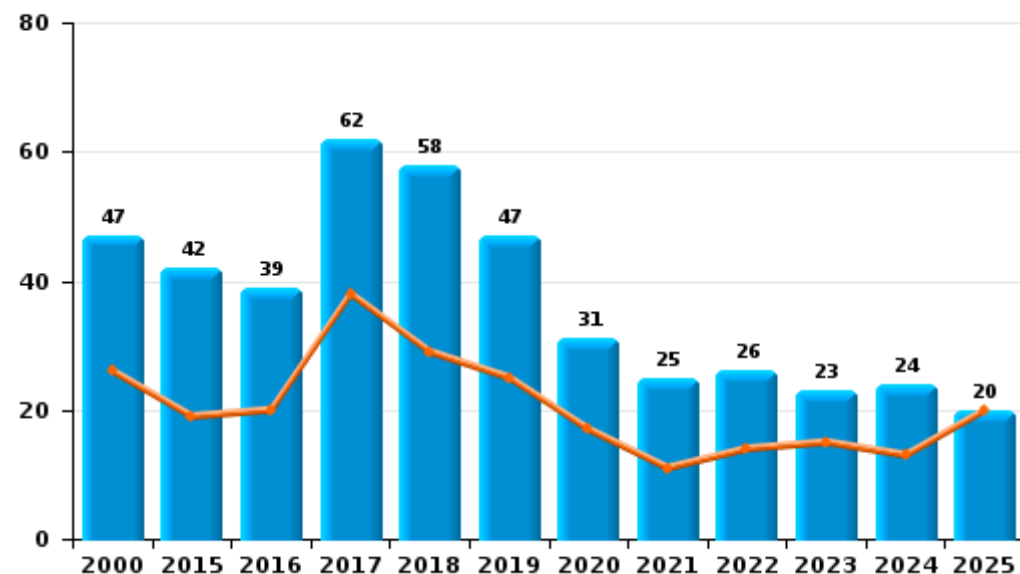
	2000	2015	2016	2017	2018	2019	2020	2021	2022	2023	2024	2025
Vandalisme	412	449	411	418	381	352	314	306	356	366	338	142
Incendie volontaire	24	15	16	30	30	30	18	13	14	15	16	6
Incendie involontaire	23	27	23	32	28	17	13	12	12	8	8	14
Destruction, dénaturaion, dégradation	40	5	6	6	10	15	5	2	3	3	2	3
Destruction par explosion volontaire	1											
Total	500	496	456	486	449	414	350	333	385	392	364	165

Année ■
Semestre 1 ■

Vandalisme



Incendie



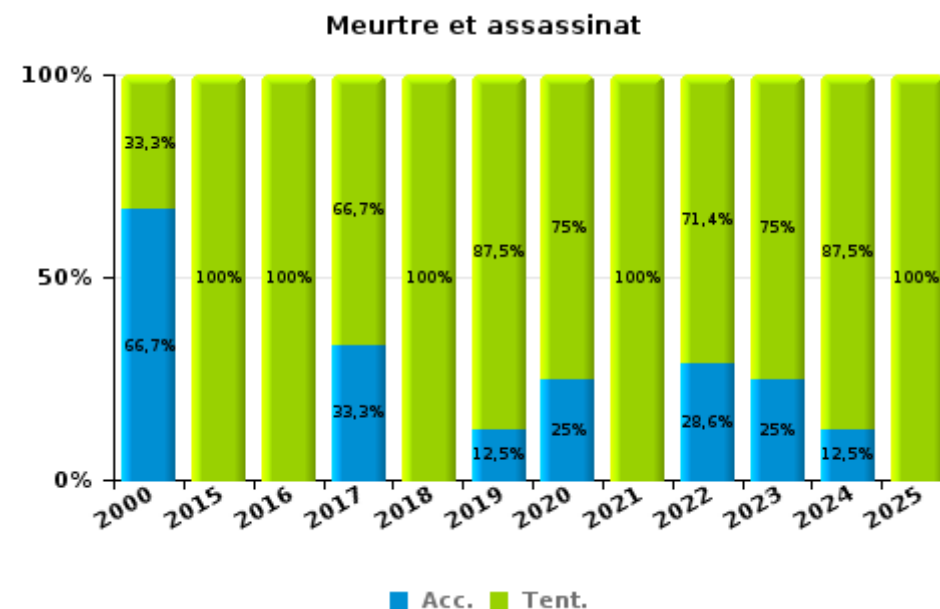
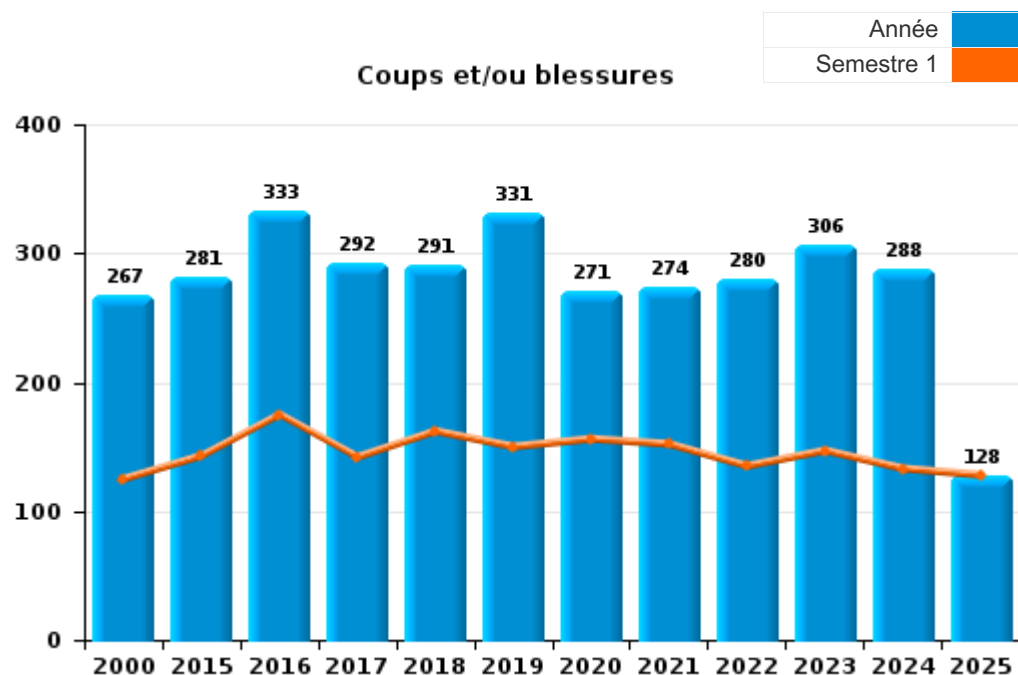
FPF/DGR/DRI/BIPOL - Statistiques policières de criminalité (date de clôture: 31/10/2025)
 Les données pour les années 2001 jusqu'à 2014 ne sont plus publiées mais restent disponibles sur demande auprès du service BIPOL.
 Les données pour 2025 ne concernent que le 1er semestre.



I.3. Catégorie des infractions : Infr. contre l'intégrité physique (top 5 des infractions au niveau national 2024)

GRENSLEIE

	2000	2015	2016	2017	2018	2019	2020	2021	2022	2023	2024	2025
Coups et/ou blessures	267	281	333	292	291	331	271	274	280	306	288	128
Autres	35	51	35	20	14	25	33	27	24	47	50	16
Meurtre et assassinat	3	8	4	9	10	8	8	5	7	4	8	3
Total	305	340	372	321	315	364	312	306	311	357	346	147



FPF/DGR/DRI/BIPOL - Statistiques policières de criminalité (date de clôture: 31/10/2025)
 Les données pour les années 2001 jusqu'à 2014 ne sont plus publiées mais restent disponibles sur demande auprès du service BIPOL.
 Les données pour 2025 ne concernent que le 1er semestre.



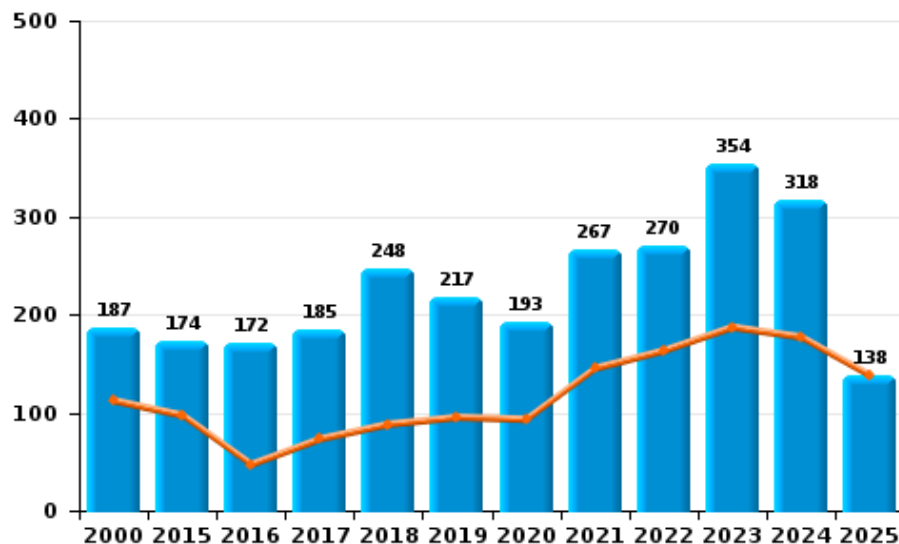
I.4. Catégorie des infractions : Drogues (top 5 des infractions au niveau national 2024)

GRENSLEIE

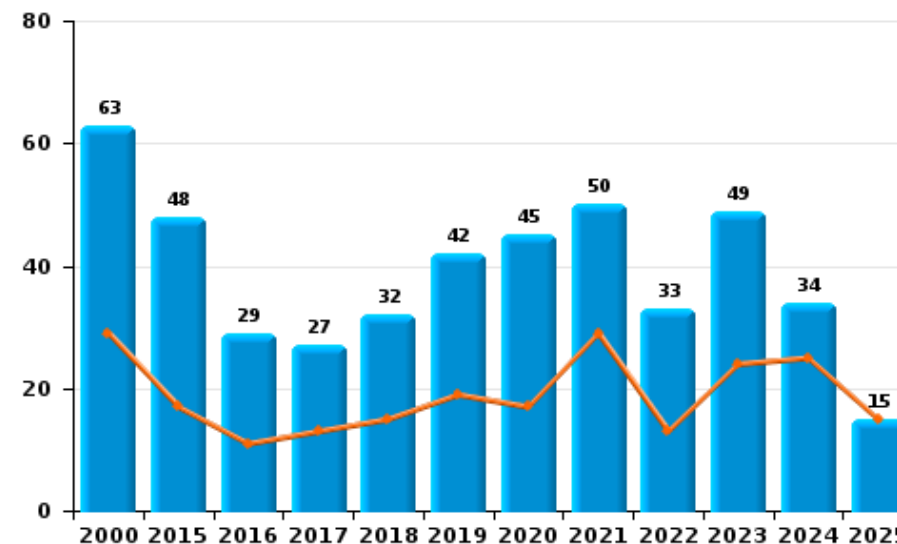
	2000	2015	2016	2017	2018	2019	2020	2021	2022	2023	2024	2025
Détention	187	174	172	185	248	217	193	267	270	354	318	138
Commerce	63	48	29	27	32	42	45	50	33	49	34	15
Importation et exportation	53	21	16	12	9	18	12	11	23	13	23	8
Usage	67	7	7	8	4	6	3	2	5	7	5	3
Fabrication		8	8	8	9	5	3	1	5	6		2
Autres	4	1	2	4	7	1	2	4	4		3	1
Protoxyde d'azote (gaz hilarant)											3	6
Total	374	259	234	244	309	289	258	335	340	429	386	173



Détention



Commerce





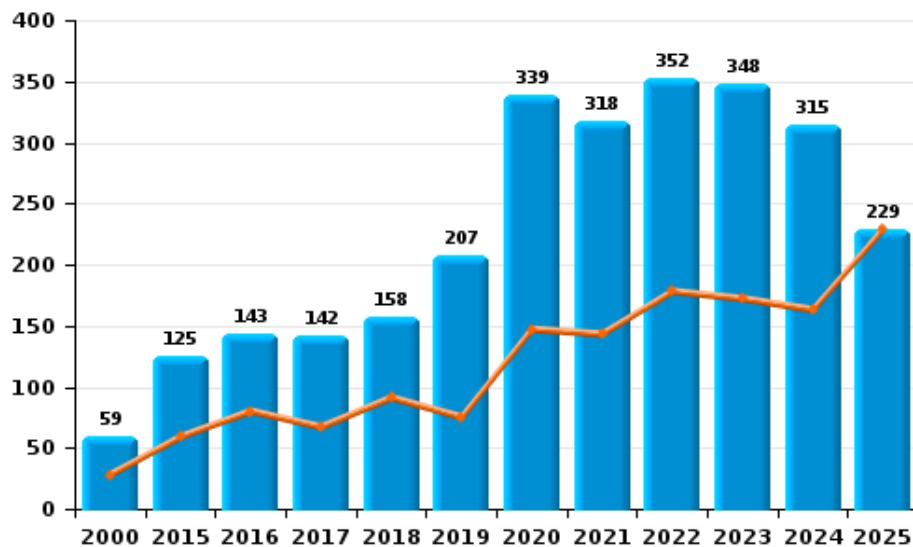
I.5. Catégorie des infractions : Fraude (top 5 des infractions au niveau national 2024)

GRENSLEIE

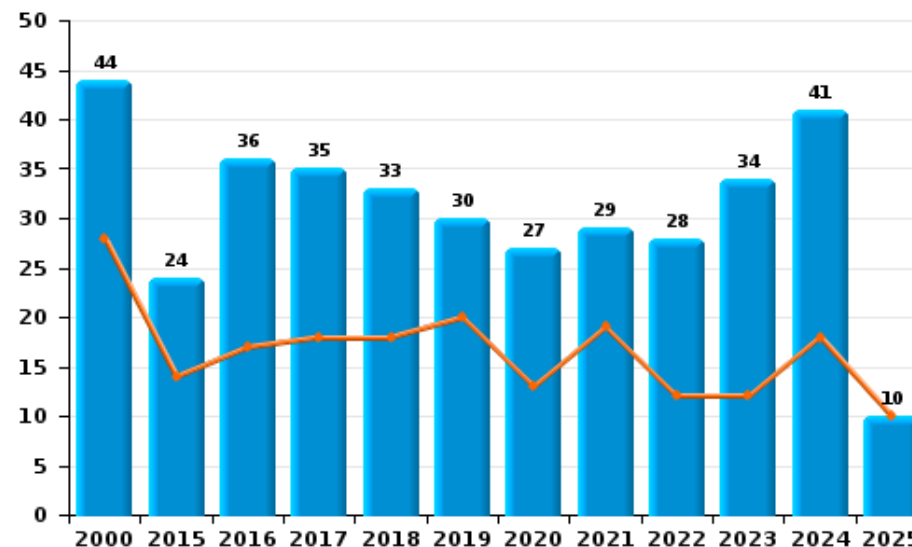
	2000	2015	2016	2017	2018	2019	2020	2021	2022	2023	2024	2025
Abus de confiance et infr. apparentées	44	24	36	35	33	30	27	29	28	34	41	10
Détournement et destruction frauduleuse	47	36	25	13	17	12	17	17	21	34	34	10
Escroquerie	59	125	143	142	158	207	339	318	352	348	315	229
Fraudes: Autres	35	19	7	12	10	9	24	28	30	39	41	14
Grivèlerie	11	8	9	13	8	7	3	6	5	2		2
Infr. liées à l'insolvabilité		3	8	7	8	2	2	2		1		
Recel	8	4	2	1	4	9	3	2	4		3	1
Total	204	219	230	223	238	276	415	402	440	458	434	266



Escroquerie



Abus de confiance et infr. apparentée



FPF/DGR/DRI/BIPOL - Statistiques policières de criminalité (date de clôture: 31/10/2025)
 Les données pour les années 2001 jusqu'à 2014 ne sont plus publiées mais restent disponibles sur demande auprès du service BIPOL.
 Les données pour 2025 ne concernent que le 1er semestre.

STATISTIQUES POLICIERES DE CRIMINALITE

LIEU DE PERPETRATION: ZONE DE POLICE

GRENSLEIE

PARTIE II : FIGURES CRIMINELLES / PHENOMENES



GRENSLEIE

FC Vol moyen de transport

	2000	2015	2016	2017	2018	2019	2020	2021	2022	2023	2024	2025
Vol de voiture	131	59	29	38	38	23	21	15	28	23	68	33
Vol de moto	10	4	7	2	4	3	6		4	3	6	
Carjacking	8		1	1		1	1			3	3	
Homejacking				1				1		1	1	1
Vol dans les garages	8	9	1	3	5	2	1	1	1	3	2	4
Vol de vélomoteur	156	29	28	11	14	19	9	5	15	15	16	7
Vol de vélo	510	382	312	224	222	193	132	115	197	200	154	75

FC Cambriolage

	2000	2015	2016	2017	2018	2019	2020	2021	2022	2023	2024	2025
Cambriolage dans habitation	269	270	338	238	187	204	111	112	132	189	208	100
Cambriolage ds entreprise ou commerce	122	96	94	92	86	72	47	32	40	46	49	20
Cambriolage ds service public ou bâtiment administ	40	43	36	31	18	33	30	12	6	10	12	8
Vol au bélier		5	2		1						3	
Cambriolage dans bâtiment (total)	428	408	466	361	291	308	188	156	178	245	269	128



FC Vol autre

	2000	2015	2016	2017	2018	2019	2020	2021	2022	2023	2024	2025
Vol à main armée	16	12	14	11	9	9	11	11	10	12	9	2
Vol avec violence sans arme	49	57	48	40	41	40	36	23	38	52	61	24
Vol dans ou sur un véhicule	256	258	216	187	155	232	140	195	242	233	305	100
Sacjacking dans une voiture				1								
Vol d'armes et explosifs	2	2	2	3	4	2	2	1	5	1	4	2
Steaming											1	
Arrachage de sac à main	6	4	1	2	1	2	1	1		2	4	
Vol à l'arraché	19	9	4	23	16	8	5	4	6	12	25	2
Vol à la tire	26	23	28	28	15	14	9	5	15	10	12	4
Vol à l'étalage	83	100	93	81	86	85	61	58	67	107	105	45
Vol par ruse	14	26	14	14	25	27	11	13	20	21	26	9
Vol de métaux	3	19	6	2	11	10	5	2	10	12	8	6
Vol sur les chantiers	9	21	15	12	18	14	8	11	13	8	10	6
Home-invasion		4	1	3	5	4	2	2		2	2	1
Vol d'animaux	8	11	8	5	7	8	4		1	4	2	1
Vol de cargaison		23	9	38	23	34	32	54	78	87	104	39

Criminalité ICT

	2000	2015	2016	2017	2018	2019	2020	2021	2022	2023	2024	2025
Fraude de cartes de paiements	2	17	16	20	26	60	27	19	34	48	45	21
Phishing		1				3	14	5	21	43	47	45
Ransomware					1		2	1	2	1	1	1
Shouldersurfing		2					3	1		2	2	2
Skimming		3	1			2			1	2	10	2



FC Autre

	2000	2015	2016	2017	2018	2019	2020	2021	2022	2023	2024	2025
Violence contre les métiers d'intérêt général	2	8	11	11	19	10	9	14	6	11	17	4
Viol collectif	1	1	1	1			1			2		
Graffiti	4	7	3	7	7	9	5	6	11	10	14	1
Dégradation de voiture	41	250	184	200	188	174	152	134	139	146	132	61
Rixe au couteau		6	2	3	2	5	8	4	5	3	2	1

PH Violence intrafamiliale (VIF)

	2000	2015	2016	2017	2018	2019	2020	2021	2022	2023	2024	2025
VIF: physique, dans le couple	28	95	113	101	99	128	110	96	114	115	100	37
VIF: physique, envers des descendants	2	15	20	12	10	17	13	17	13	9	13	7
VIF: physique, envers d'autres membres	50	19	15	20	34	27	19	25	18	18	16	11
VIF: sexuelle, dans le couple	1	1			1	3	1	1	3	4	3	
VIF: sexuelle, envers des descendants	4	5	3	3	3	5	7	5	2		1	
VIF: sexuelle, envers d'autres membres		1			1	1		1		1		
VIF: psychique, dans le couple	179	69	70	82	75	84	75	117	110	107	119	57
VIF: psychique, envers des descendants		1	5	4	1	5	4	1	3	6	1	2
VIF: psychique, envers d'autres membres		2	4	5	14	12	10	5	4	12	14	3
VIF: économique, dans le couple		15	15	9	24	15	14	14	20	15	28	13
VIF: économique, envers des descendants	11		1	1	1	1			1	2	3	
VIF: économique, envers d'autres membres	65	16	19	13	23	17	12	16	15	15	20	5



PH Hormones et dopage

	2000	2015	2016	2017	2018	2019	2020	2021	2022	2023	2024	2025
Dopage humain		4	9	1	2	3	2	2	3	1		1

PH Drogues

	2000	2015	2016	2017	2018	2019	2020	2021	2022	2023	2024	2025
Vente de cocaïne		6	6	3	12	11	19	18	9	14	14	7
Import-export de cocaïne		2		1	1	1		4	4	4	8	3
Production de drogues synthétiques			1	1								
Import-export de drogues synthétiques	22		1		1	1			1	1	2	2
Vente de drogues synthétiques	18	7	5	6	11	6	6	5	4	9	8	6
Production de cannabis (culture)		5	4	4	5	3	2	1	3	3		1
Import-export de cannabis en grande quantité			1		2				1		2	
Vente de cannabis en grande quantité		2			2					1	1	
Import-export d'héroïne	1	1			1		2	2	4	5	6	4
Vente-traffic d'héroïne		5		3	3	1	13	13	4	12	10	2

PH Trafic d'armes

	2000	2015	2016	2017	2018	2019	2020	2021	2022	2023	2024	2025
Commerce et production d'arme à feu et mun.					1	1	1	1	1	2		1
Commerce et production d'arme non à feu				1			1					

PH Traite des êtres humains

	2000	2015	2016	2017	2018	2019	2020	2021	2022	2023	2024	2025
TEH - exploitation économique		2	2	1	5	2		4	9	2	3	2
TEH - exploitation sexuelle	1	3	1	1	1	4	5	8	1	1		1



PH Violence dans l'espace public

	2000	2015	2016	2017	2018	2019	2020	2021	2022	2023	2024	2025
Violence physique (transport public)	3	3	5	3	5	2	4	4	1	8	4	1
Violence physique (voie publique)	77	98	116	72	94	104	80	86	84	107	92	50
Violence physique (autre endroit public)	8	6	5	6	4	5	7	13	14	9	10	6
Violence physique (endroit accessible au public)	52	47	54	54	50	48	29	32	44	39	39	14
Violence sexuelle (transport public)							4	3	1	1	1	
Violence sexuelle (voie publique)	11	13	9	14	6	8	5	5	9	7	3	3
Violence sexuelle (autre endroit public)	2	4	3	4	1	4	1	4	3	5	5	1
Violence sexuelle (endroit accessible au public)	3	6	4	9	11	7	4	9	8	7	8	1
Violence psychique (transport public)		1	4	1	3	2	3	1	1	4	1	1
Violence psychique (voie publique)	45	41	67	75	61	66	44	45	49	45	60	34
Violence psychique (autre endroit public)	7	4	7	5	4	7	1	1		5	7	3
Violence psychique (endroit accessible au public)	34	21	20	21	20	32	13	20	22	29	18	9
Vol à main armée (transport public)								1				
Vol à main armée (voie publique)	5	5	1	1	2	4	2	1	6		4	
Vol à main armée (autre endroit public)								1		2	1	
Vol à main armée (endroit accessible au public)	9	5	11	3	3	2	4	4	2	7	1	
Vol avec violence sans arme (transport public)	1	1			1	2	3		1			
Vol avec violence sans arme (voie publique)	30	23	14	22	17	10	16	5	17	13	25	6
Vol avec violence sans arme (autre endroit public)	1			1		2		1		3	4	
Vol avec violence sans arme (endr. acces. au pub.)	8	12	19	9	6	5	8	3	4	10	11	6



PH Autre

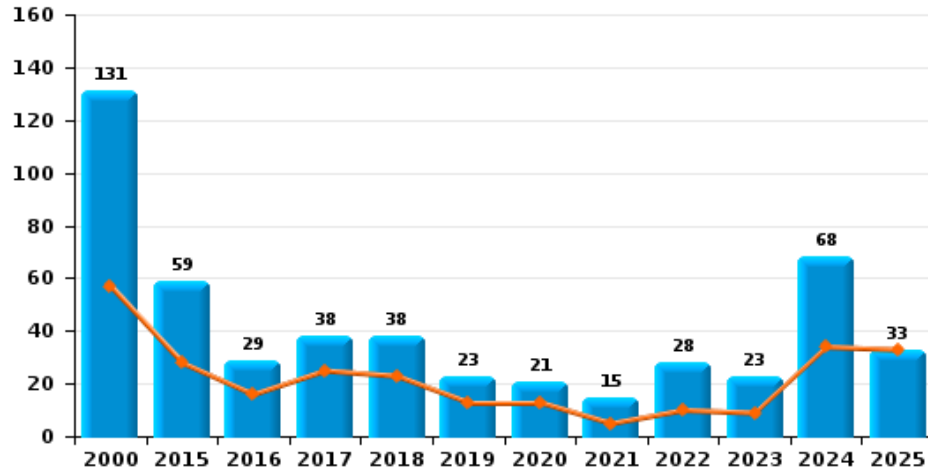
	2000	2015	2016	2017	2018	2019	2020	2021	2022	2023	2024	2025
Faux policiers		1					1	1	1	1		
Terrorisme, extrémisme et radicalisme		3	2	3		2	1	2	1			
Cyberharcèlement	7	49	47	37	27	39	30	36	53	43	25	5
Fraude à l'identité	14	38	31	31	32	33	62	49	52	118	43	23



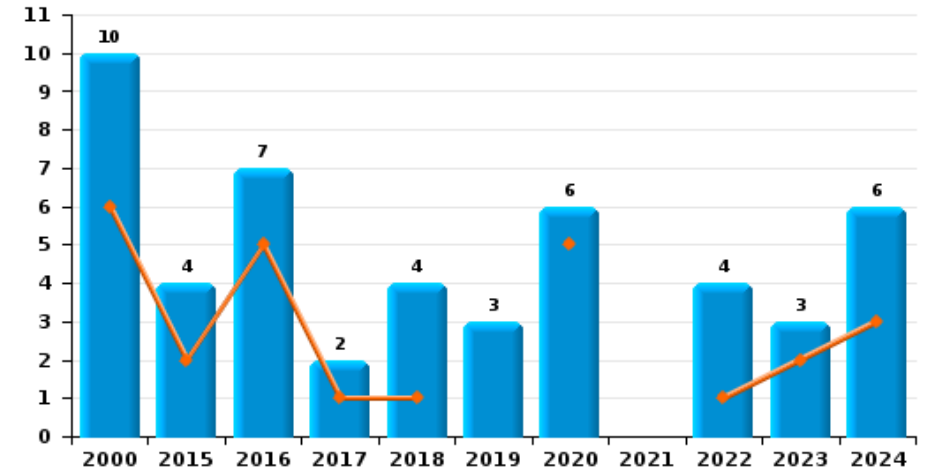
GRENSLEIE

Année ■
Semestre 1 ■

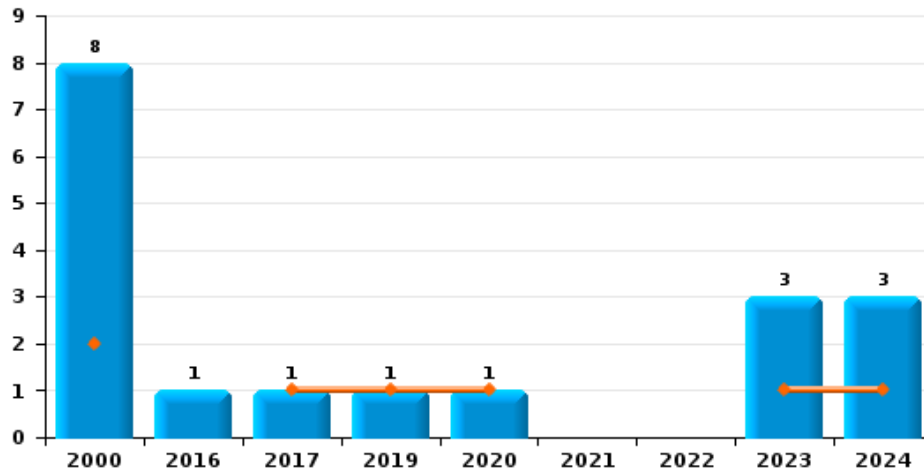
Vol de voiture



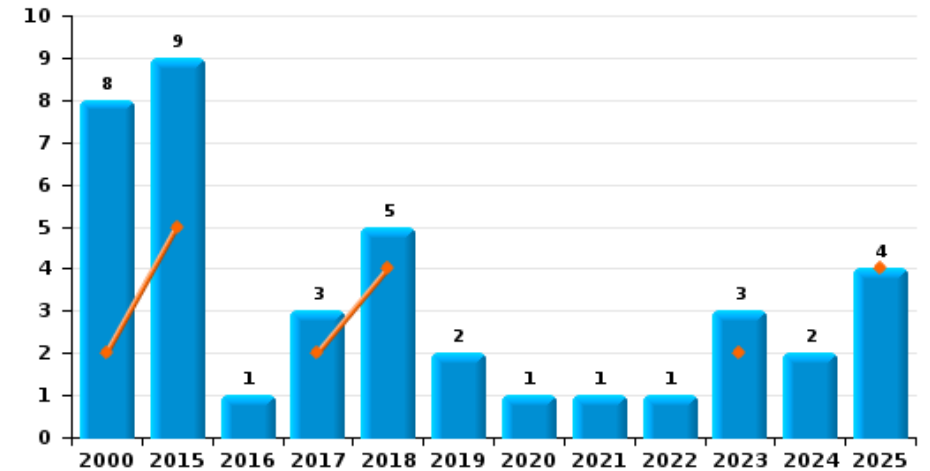
Vol de moto



Carjacking



Vol dans les garages

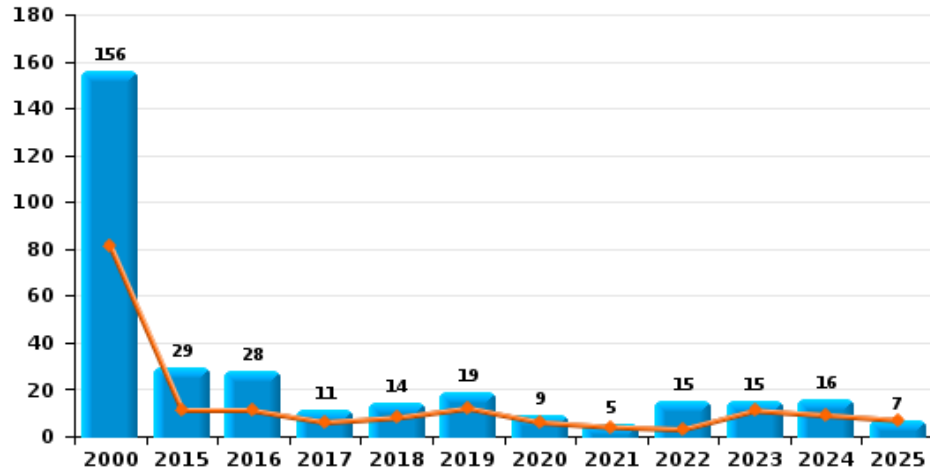




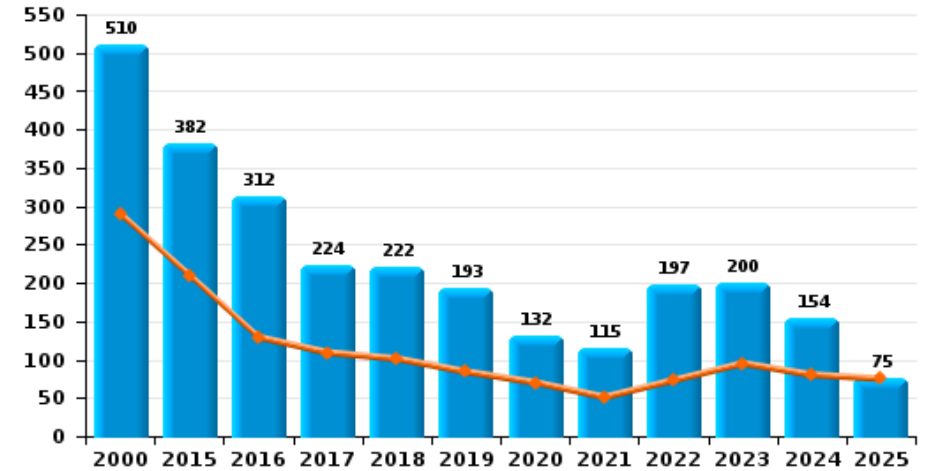
GRENSLEIE

Année	■
Semestre 1	■

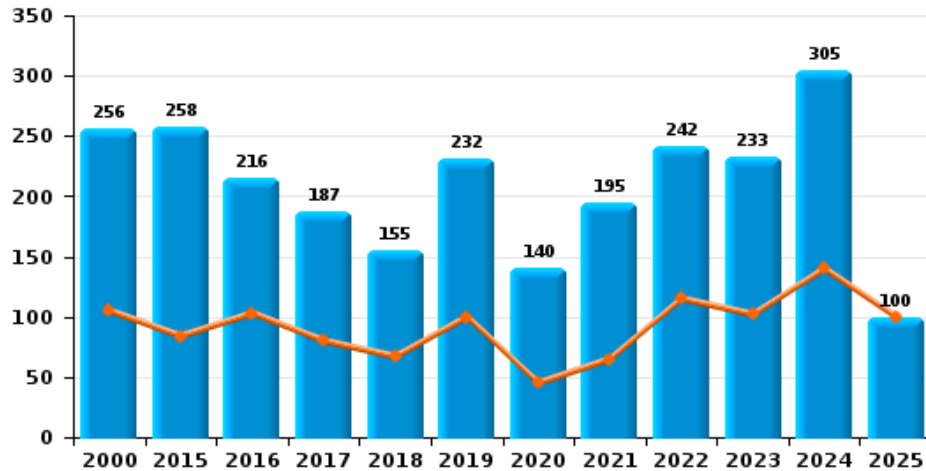
Vol de vélomoteur



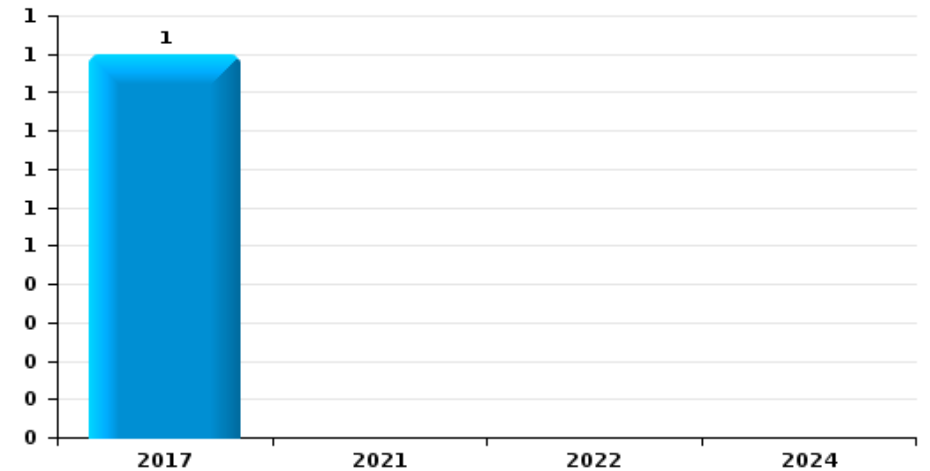
Vol de vélo



Vol dans ou sur un véhicule



Sacjacking dans une voiture

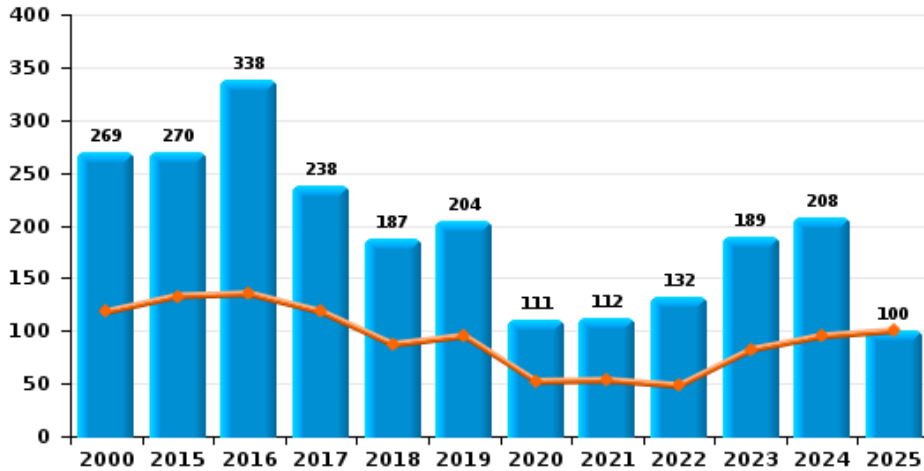




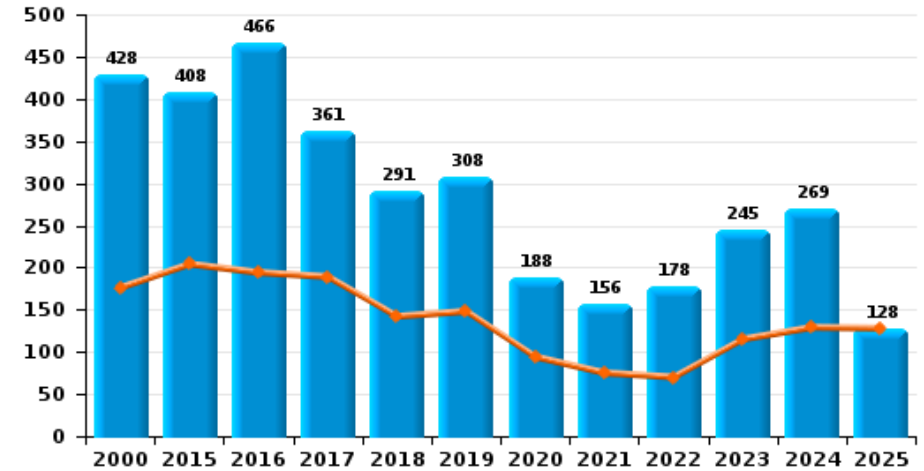
GRENSLEIE

Année ■
Semestre 1 ■

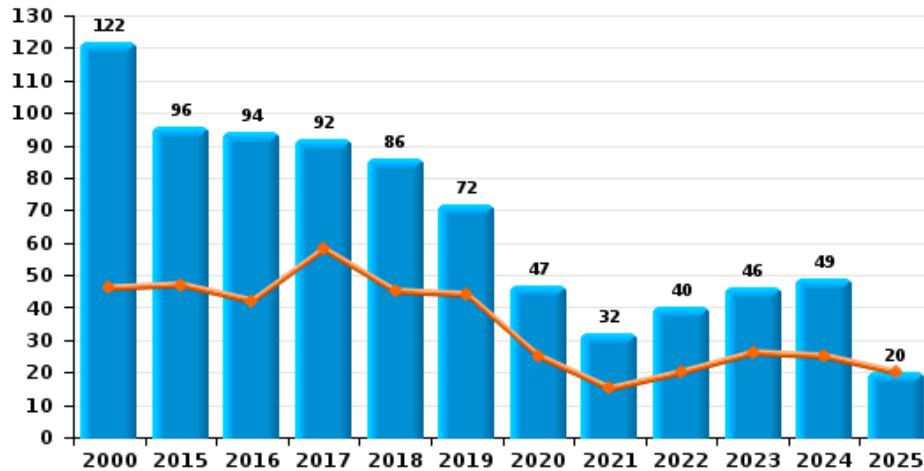
Cambrilage dans habitation



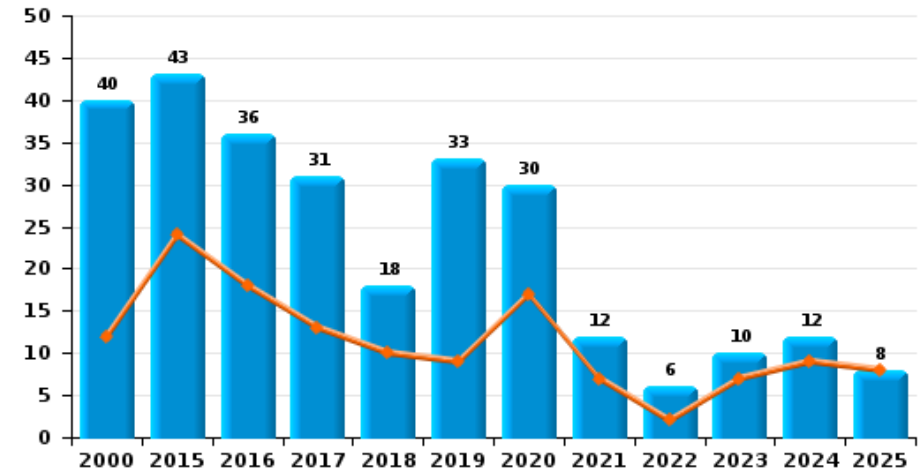
Cambrilage dans bâtiment (total)



Cambrilage ds entreprise ou commerce



Cambrilage ds service public ou bâtiment administ

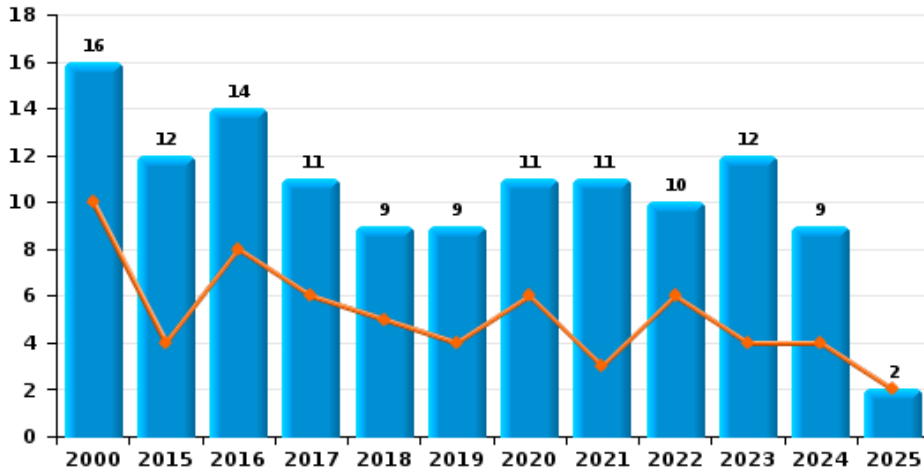




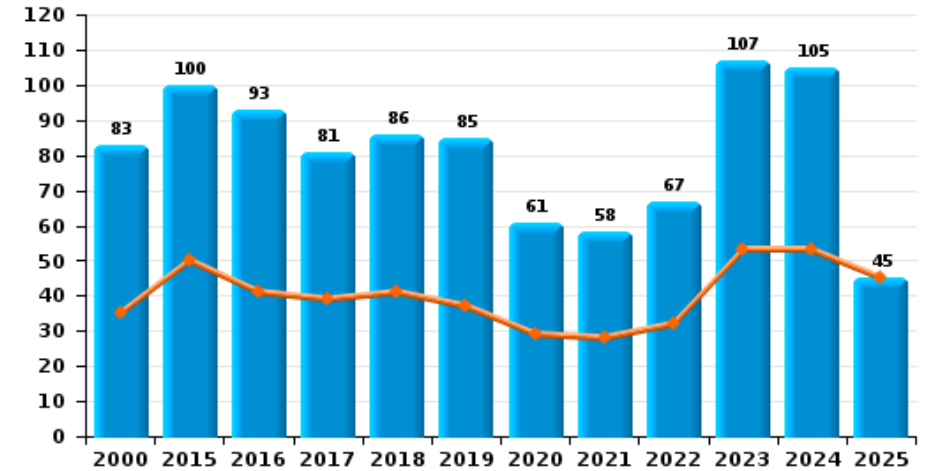
GRENSLEIE

Année ■
Semestre 1 ■

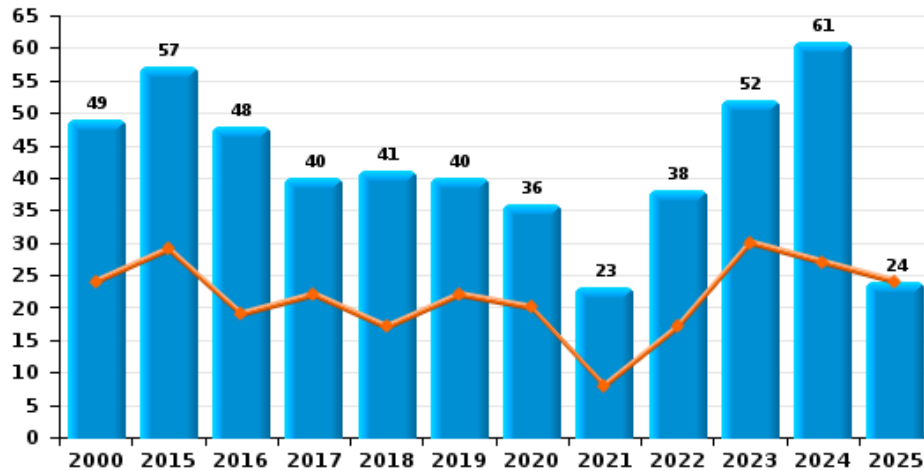
Vol à main armée



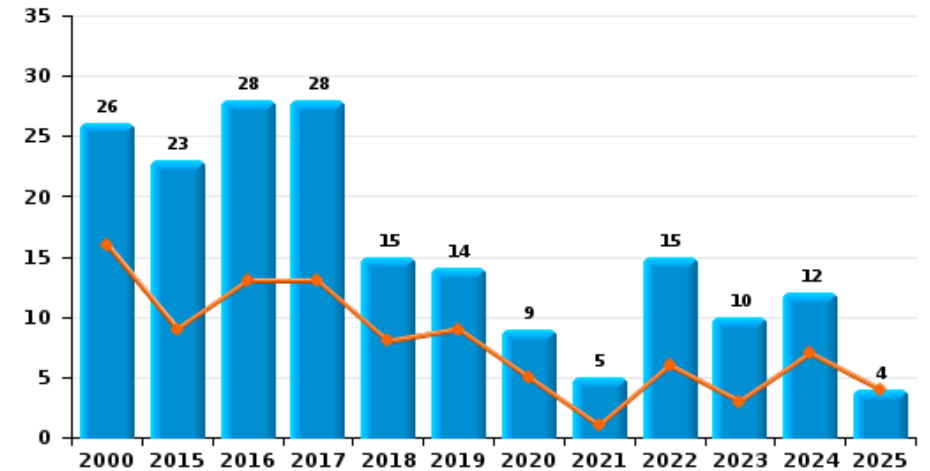
Vol à l'étalage



Vol avec violence sans arme



Vol à la tire

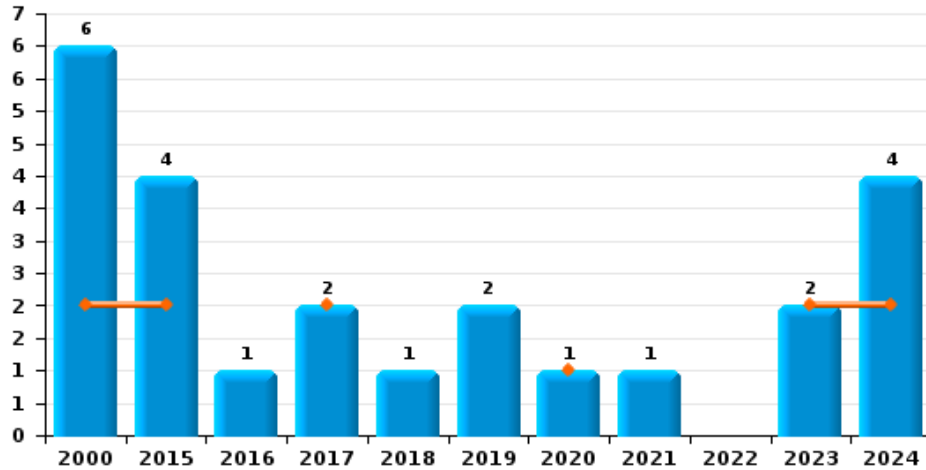




GRENSLEIE



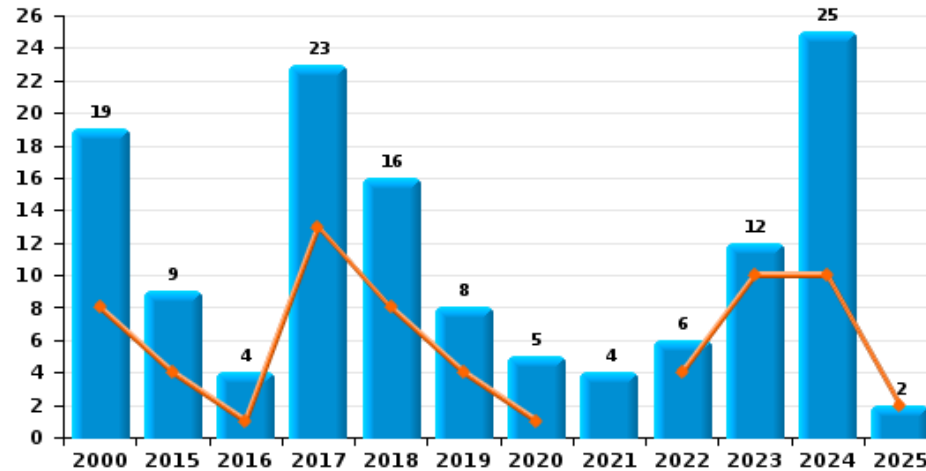
Arrachage de sac à main



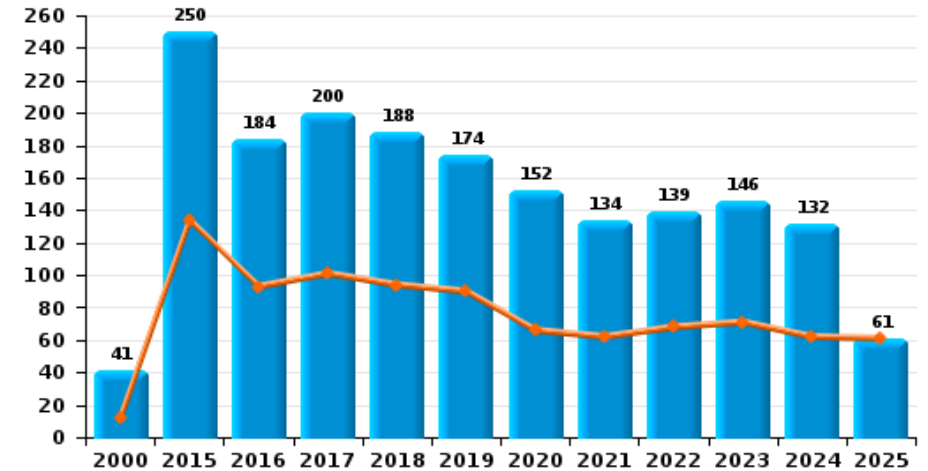
Graffiti



Vol à l'arraché



Dégradation de voiture





GRENSLEIE

FC Vol moyen de transport

		2000	2015	2016	2017	2018	2019	2020	2021	2022	2023	2024	2025
Vol de voiture	Trim 1	25	9	10	14	7	7	8	2	4	3	19	9
	Trim 2	32	19	6	11	16	6	5	3	6	6	15	24
	Trim 3	37	21	9	4	5	4	6	4	5	6	22	
	Trim 4	37	10	4	9	10	6	2	6	13	8	12	
	Total	131	59	29	38	38	23	21	15	28	23	68	33
Vol de moto	Trim 1	3	1	2				1					
	Trim 2	3	1	3	1	1		4		1	2	3	
	Trim 3	2		2		3	1			1	1	3	
	Trim 4	2	2		1		2	1		2			
	Total	10	4	7	2	4	3	6		4	3	6	
Carjacking	Trim 1							1			1	1	
	Trim 2	2			1		1						
	Trim 3	3									1	1	
	Trim 4	3		1							1	1	
	Total	8		1	1		1	1			3	3	
Homejacking	Trim 2											1	1
	Trim 3				1								
	Trim 4								1		1		
	Total				1				1		1	1	1
Vol dans les garages	Trim 1	1	3			1							1
	Trim 2	1	2		2	3					2		3
	Trim 3	2	3	1			1					1	
	Trim 4	4	1		1	1	1	1	1	1	1	1	
	Total	8	9	1	3	5	2	1	1	1	3	2	4



FC Vol moyen de transport

		2000	2015	2016	2017	2018	2019	2020	2021	2022	2023	2024	2025
Vol de vélomoteur	Trim 1	39	4	5	2	3	7	2	2		2	3	4
	Trim 2	42	7	6	4	5	5	4	2	3	9	6	3
	Trim 3	41	12	6	4	5	5	2	1	4	2	6	
	Trim 4	34	6	11	1	1	2	1		8	2	1	
	Total	156	29	28	11	14	19	9	5	15	15	16	7
Vol de vélo	Trim 1	129	97	50	43	40	41	52	17	30	45	37	36
	Trim 2	161	113	79	66	61	43	18	34	43	50	43	39
	Trim 3	127	94	105	53	68	77	43	27	70	61	39	
	Trim 4	93	78	78	62	53	32	19	37	54	44	35	
	Total	510	382	312	224	222	193	132	115	197	200	154	75



FC Cambriolage

		2000	2015	2016	2017	2018	2019	2020	2021	2022	2023	2024	2025
Cambriolage dans habitation	Trim 1	61	59	62	50	46	55	33	20	21	36	36	42
	Trim 2	57	74	73	68	41	40	19	33	27	46	59	58
	Trim 3	67	73	86	50	44	56	30	17	38	49	44	
	Trim 4	84	64	117	70	56	53	29	42	46	58	69	
	Total	269	270	338	238	187	204	111	112	132	189	208	100
Cambriolage ds entreprise ou commerce	Trim 1	19	22	23	40	15	20	14	4	7	15	14	9
	Trim 2	27	25	19	18	30	24	11	11	13	11	11	11
	Trim 3	35	21	32	17	27	9	13	10	8	9	18	
	Trim 4	41	28	20	17	14	19	9	7	12	11	6	
	Total	122	96	94	92	86	72	47	32	40	46	49	20
Cambriolage ds service public ou bâtiment administ	Trim 1	5	13	7	6	6	8	9	3		2	5	4
	Trim 2	7	11	11	7	4	1	8	4	2	5	4	4
	Trim 3	8	8	9	7	3	12	5	1			2	
	Trim 4	20	11	9	11	5	12	8	4	4	3	1	
	Total	40	43	36	31	18	33	30	12	6	10	12	8
Vol au bélier	Trim 1			1		1							
	Trim 2		2									1	
	Trim 3		1									2	
	Trim 4		2	1									
	Total		5	2		1						3	
Cambriolage dans bâtiment (total)	Trim 1	85	94	92	96	67	83	56	27	28	53	55	55
	Trim 2	91	110	102	93	75	65	38	48	42	62	74	73
	Trim 3	109	101	126	74	74	76	48	28	46	58	64	
	Trim 4	143	103	146	98	75	84	46	53	62	72	76	
	Total	428	408	466	361	291	308	188	156	178	245	269	128



FC Vol autre

		2000	2015	2016	2017	2018	2019	2020	2021	2022	2023	2024	2025
Vol à main armée	Trim 1	3	3	6	3	2	3	5	1	1	3	2	1
	Trim 2	7	1	2	3	3	1	1	2	5	1	2	1
	Trim 3	2	5	2	2	3	4	1	6	2	4	3	
	Trim 4	4	3	4	3	1	1	4	2	2	4	2	
	Total	16	12	14	11	9	9	11	11	10	12	9	2
Vol avec violence sans arme	Trim 1	10	21	11	6	12	8	14	5	4	11	13	12
	Trim 2	14	8	8	16	5	14	6	3	13	19	14	12
	Trim 3	11	18	10	14	10	7	6	6	8	11	21	
	Trim 4	14	10	19	4	14	11	10	9	13	11	13	
	Total	49	57	48	40	41	40	36	23	38	52	61	24
Vol dans ou sur un véhicule	Trim 1	32	41	44	47	28	40	24	21	43	51	74	52
	Trim 2	73	43	59	33	39	60	21	44	72	51	66	48
	Trim 3	58	106	61	41	51	68	49	73	79	68	86	
	Trim 4	93	68	52	66	37	64	46	57	48	63	79	
	Total	256	258	216	187	155	232	140	195	242	233	305	100
Sacjacking dans une voiture	Trim 3				1								
Total				1									
Vol d'armes et explosifs	Trim 1		1		1	2	1			2		1	1
	Trim 2			1	1	2		1		2		1	1
	Trim 3	1	1		1		1				1	1	
	Trim 4	1		1				1	1	1		1	
	Total	2	2	2	3	4	2	2	1	5	1	4	2
Steaming	Trim 2											1	
Total												1	



FC Vol autre

		2000	2015	2016	2017	2018	2019	2020	2021	2022	2023	2024	2025
Arrachage de sac à main	Trim 1	1	2		1			1			1	2	
	Trim 2	1			1						1		
	Trim 3		2				1						
	Trim 4	4		1		1	1		1			2	
	Total	6	4	1	2	1	2	1	1			2	4
Vol à l'arraché	Trim 1	6	4		1	4		1		3	2	6	
	Trim 2	2		1	12	4	4			1	8	4	2
	Trim 3	5	4	1	8	4	2	3	1	2	2	12	
	Trim 4	6	1	2	2	4	2	1	3			3	
	Total	19	9	4	23	16	8	5	4	6	12	25	2
Vol à la tire	Trim 1	8	2	6	7	4	5	2	1	4	3	5	4
	Trim 2	8	7	7	6	4	4	3		2		2	
	Trim 3	1	3	6	9	3	4	3	3	6	4	3	
	Trim 4	9	11	9	6	4	1	1	1	3	3	2	
	Total	26	23	28	28	15	14	9	5	15	10	12	4
Vol à l'étalage	Trim 1	18	30	20	23	25	16	18	18	18	27	15	33
	Trim 2	17	20	21	16	16	21	11	10	14	26	38	12
	Trim 3	20	22	30	25	23	14	12	12	18	24	25	
	Trim 4	28	28	22	17	22	34	20	18	17	30	27	
	Total	83	100	93	81	86	85	61	58	67	107	105	45
Vol par ruse	Trim 1	1	7	3	3	9	14	4	1	4	7	2	5
	Trim 2	6	11	2	3	6	7	2	5	5	6	5	4
	Trim 3	5	5	8	4	6	1	4	2	6	4	13	
	Trim 4	2	3	1	4	4	5	1	5	5	4	6	
	Total	14	26	14	14	25	27	11	13	20	21	26	9



FC Vol autre

		2000	2015	2016	2017	2018	2019	2020	2021	2022	2023	2024	2025
Vol de métaux	Trim 1		4	1	1	2	3	2		7	6	1	3
	Trim 2	2	10	1		7		3			2	2	3
	Trim 3	1	4	2	1	2				1	4		
	Trim 4		1	2			7		2	2		5	
	Total	3	19	6	2	11	10	5	2	10	12	8	6
Vol sur les chantiers	Trim 1	2	6	3	2	4	5	7	1	3	3	1	5
	Trim 2	4	8	4	5	3	1		1	5	1	1	1
	Trim 3		2	5	3	5	3		2	3		2	
	Trim 4	3	5	3	2	6	5	1	7	2	4	6	
	Total	9	21	15	12	18	14	8	11	13	8	10	6
Home-invasion	Trim 1		2	1	1	1	1		1			1	
	Trim 2				1	1	1	1					1
	Trim 3		1			2	1		1		1		
	Trim 4		1		1	1	1	1			1	1	
	Total		4	1	3	5	4	2	2		2	2	1
Vol d'animaux	Trim 1	2	2	3	1		3				2		1
	Trim 2	4	5	2	1	3	3	1		1		1	
	Trim 3	1	3	1	3	4		1			2	1	
	Trim 4	1	1	2			2	2					
	Total	8	11	8	5	7	8	4		1	4	2	1
Vol de cargaison	Trim 1		9		13	4	4	4	6	3	23	19	24
	Trim 2		1	8	5	8	10	2	10	29	22	26	15
	Trim 3		7		10	5	9	5	23	30	30	21	
	Trim 4		6	1	10	6	11	21	15	16	12	38	
	Total		23	9	38	23	34	32	54	78	87	104	39



Criminalité ICT

		2000	2015	2016	2017	2018	2019	2020	2021	2022	2023	2024	2025
Fraude de cartes de paiements	Trim 1			2	8	5	4	12	9	8	6	16	13
	Trim 2	1	4	3	4	5	5	9	1	5	12	8	8
	Trim 3		6	5	5	10	34	3	7	8	19	12	
	Trim 4	1	7	6	3	6	17	3	2	13	11	9	
Total		2	17	16	20	26	60	27	19	34	48	45	21
Phishing	Trim 1		1				1	5	1	3	8	16	31
	Trim 2						1	5	2	4	11	9	14
	Trim 3						1	4	1	1	8	10	
	Trim 4								1	13	16	12	
Total			1				3	14	5	21	43	47	45
Ransomware	Trim 1								1	1			1
	Trim 2							1		1			
	Trim 3											1	
	Trim 4				1		1				1		
Total					1		2	1	2	1	1		1
Shouldersurfing	Trim 1							2			1		2
	Trim 2							1			1	1	
	Trim 3		2						1				
	Trim 4											1	
Total			2					3	1		2	2	2
Skimming	Trim 1			1								2	2
	Trim 2		2									1	
	Trim 3		1				1			1		4	
	Trim 4						1				2	3	
Total			3	1			2			1	2	10	2



FC Autre

		2000	2015	2016	2017	2018	2019	2020	2021	2022	2023	2024	2025
Violence contre les métiers d'intérêt général	Trim 1	2	2	1	1	7	1	2	6	2	2	3	1
	Trim 2		2	5	4	7	4	2	4		2	4	3
	Trim 3		2	4	4	4	3	3	2		6	8	
	Trim 4		2	1	2	1	2	2	2	4	1	2	
	Total	2	8	11	11	19	10	9	14	6	11	17	4
Viol collectif	Trim 1	1		1	1								
	Trim 2		1					1					
	Trim 4										2		
	Total	1	1	1	1			1			2		
Graffiti	Trim 1				2	4	3				2	3	
	Trim 2	3	1	1	4	1	1	1	3	7	3	4	1
	Trim 3		5			1	3	2	1	3		6	
	Trim 4	1	1	2	1	1	2	2	2	1	5	1	
	Total	4	7	3	7	7	9	5	6	11	10	14	1
Dégradation de voiture	Trim 1	1	74	47	54	49	45	33	30	34	34	30	34
	Trim 2	11	60	46	47	45	45	33	32	34	37	32	27
	Trim 3	12	56	46	41	34	39	51	40	35	41	34	
	Trim 4	17	60	45	58	60	45	35	32	36	34	36	
	Total	41	250	184	200	188	174	152	134	139	146	132	61
Rixe au couteau	Trim 1			1	1			2		2		1	
	Trim 2		1				4	2	1		2		1
	Trim 3		3	1		1	1	4		1	1		
	Trim 4		2		2	1			3	2		1	
	Total		6	2	3	2	5	8	4	5	3	2	1



PH Violence intrafamiliale (VIF)

		2000	2015	2016	2017	2018	2019	2020	2021	2022	2023	2024	2025
VIF: physique, dans le couple	Trim 1	9	17	32	25	27	23	32	28	23	25	17	22
	Trim 2	6	21	31	30	28	34	28	28	36	32	25	15
	Trim 3	5	34	24	26	26	36	27	17	25	27	30	
	Trim 4	8	23	26	20	18	35	23	23	30	31	28	
Total		28	95	113	101	99	128	110	96	114	115	100	37
VIF: physique, envers des descendants	Trim 1		4	4	4	4	4	3	4	3	1	1	4
	Trim 2		2	8	2	2	3	4	5	6	4	5	3
	Trim 3	2	4	3	4	2	4	6	3	1	2	4	
	Trim 4		5	5	2	2	6		5	3	2	3	
Total		2	15	20	12	10	17	13	17	13	9	13	7
VIF: physique, envers d'autres membres	Trim 1	8	6	6	3	10	4	4	8	4	1	7	6
	Trim 2	5	2	2	3	8	9	4	10	6	8	5	5
	Trim 3	19	8	4	6	7	8	8	1	2	6	3	
	Trim 4	18	3	3	8	9	6	3	6	6	3	1	
Total		50	19	15	20	34	27	19	25	18	18	16	11
VIF: sexuelle, dans le couple	Trim 1	1											1
	Trim 2									1	1	2	
	Trim 3		1				2	1		2	1		
	Trim 4					1	1		1		2		
Total		1	1			1	3	1	1	3	4	3	
VIF: sexuelle, envers des descendants	Trim 1	1				1	1		1	2			
	Trim 2	2	2		1	1		2	1				
	Trim 3		2	3	2		1	3	1				
	Trim 4	1	1			1	3	2	2			1	
Total		4	5	3	3	3	5	7	5	2		1	



PH Violence intrafamiliale (VIF)

		2000	2015	2016	2017	2018	2019	2020	2021	2022	2023	2024	2025
VIF: sexuelle, envers d'autres membres	Trim 1					1					1		
	Trim 2						1						
	Trim 3		1										
	Trim 4								1				
	Total		1			1	1		1		1		
VIF: psychique, dans le couple	Trim 1	55	14	17	12	16	24	20	23	28	22	29	26
	Trim 2	53	20	16	19	22	17	22	30	20	28	31	31
	Trim 3	35	17	26	30	20	21	18	29	29	27	24	
	Trim 4	36	18	11	21	17	22	15	35	33	30	35	
	Total	179	69	70	82	75	84	75	117	110	107	119	57
VIF: psychique, envers des descendants	Trim 1			2	1		2	1	1		1		1
	Trim 2			1	1		1				1		1
	Trim 3			2	1		1	3			4		
	Trim 4		1		1	1	1			3		1	
	Total		1	5	4	1	5	4	1	3	6	1	2
VIF: psychique, envers d'autres membres	Trim 1		1	1	1	5	2	1	2		5	1	1
	Trim 2			2	1	4	3	5	2	2	2	2	2
	Trim 3			1	1	4	1	1		2	4	6	
	Trim 4		1		2	1	6	3	1		1	5	
	Total		2	4	5	14	12	10	5	4	12	14	3
VIF: économique, dans le couple	Trim 1		4	5	1	6	4	2	4	7	2	9	10
	Trim 2		2	5	2	6	5	2	4	2	6	7	3
	Trim 3		6	2		7	5	6	3	7	4	6	
	Trim 4		3	3	6	5	1	4	3	4	3	6	
	Total		15	15	9	24	15	14	14	20	15	28	13



PH Violence intrafamiliale (VIF)

		2000	2015	2016	2017	2018	2019	2020	2021	2022	2023	2024	2025
VIF: économique, envers des descendants	Trim 1			1	1	1						2	
	Trim 2										1	1	
	Trim 3	1					1				1		
	Trim 4	10								1			
	Total	11		1	1	1	1				1	2	3
VIF: économique, envers d'autres membres	Trim 1	14	4	4	2	5	4	2	1	2	5	5	4
	Trim 2	14	2	3	5	8	7	4	1	2	4	4	1
	Trim 3	21	5	6	1	6	1	2	7	3	2	6	
	Trim 4	16	5	6	5	4	5	4	7	8	4	5	
	Total	65	16	19	13	23	17	12	16	15	15	20	5



PH Hormones et dopage

		2000	2015	2016	2017	2018	2019	2020	2021	2022	2023	2024	2025
Dopage humain	Trim 1			3	1	1	1		1	2			1
	Trim 2		2	2			1						
	Trim 3				1			1	1				
	Trim 4		2	4			1	1		1	1		
Total			4	9	1	2	3	2	2	3	1		1



PH Drogues

		2000	2015	2016	2017	2018	2019	2020	2021	2022	2023	2024	2025
Vente de cocaïne	Trim 1		2	2	1	2		2	7	1	3	5	5
	Trim 2			1	1	4	2	2	2	3	3	4	2
	Trim 3		3	1		1	3	6	4	4	8	1	
	Trim 4		1	2	1	5	6	9	5	1		4	
Total			6	6	3	12	11	19	18	9	14	14	7
Import-export de cocaïne	Trim 1								3	1	1	3	3
	Trim 2				1					3		2	
	Trim 3		1		1						3		
	Trim 4		1				1		1			3	
Total			2		1	1	1		4	4	4	8	3
Production de drogues synthétiques	Trim 1				1								
	Trim 3			1									
Total				1	1								
Import-export de drogues synthétiques	Trim 1	8		1						1		1	2
	Trim 2	1			1							1	
	Trim 3	6									1		
	Trim 4	7					1						
Total		22		1		1	1			1	1	2	2
Vente de drogues synthétiques	Trim 1	2	1			2			2	1	1	4	4
	Trim 2	3	4	1	2	3	4	2	1		3	2	2
	Trim 3	3	1	2	4	5	1		1	2	3		
	Trim 4	10	1	2		1	1	4	1	1	2	2	
Total		18	7	5	6	11	6	6	5	4	9	8	6



PH Drogues

		2000	2015	2016	2017	2018	2019	2020	2021	2022	2023	2024	2025
Production de cannabis (culture)	Trim 1				3		1		1	1			
	Trim 2		1	1	1	2				1	3		1
	Trim 3		2	2		1		2					
	Trim 4		2	1		2	2			1			
Total			5	4	4	5	3	2	1	3	3		1
Import-export de cannabis en grande quantité	Trim 1					1							
	Trim 2					1						1	
	Trim 4			1						1		1	
Total				1		2				1		2	
Vente de cannabis en grande quantité	Trim 1		2								1		
	Trim 3					2							
	Trim 4											1	
Total			2			2					1	1	
Import-export d'héroïne	Trim 1								1	1	1	3	4
	Trim 2	1				1		1		2		2	
	Trim 3		1					1		1	4		
	Trim 4								1			1	
Total		1	1			1		2	2	4	5	6	4
Vente-traffic d héroïne	Trim 1		2		2			2	6	1	3	5	1
	Trim 2		1				1	1	1	2	3	3	1
	Trim 3		2					4	3	1	4		
	Trim 4				1	3		6	3		2	2	
Total			5		3	3	1	13	13	4	12	10	2



PH Trafic d'armes

		2000	2015	2016	2017	2018	2019	2020	2021	2022	2023	2024	2025
Commerce et production d'arme à feu et mun.	Trim 1					1	1	1	1		2		
	Trim 2												1
	Trim 4									1			
	Total					1	1	1	1	1	2		1
Commerce et production d'arme non à feu	Trim 1							1					
	Trim 2				1								
	Total				1			1					



PH Traite des êtres humains

		2000	2015	2016	2017	2018	2019	2020	2021	2022	2023	2024	2025
TEH - exploitation économique	Trim 1		1						1	2		2	1
	Trim 2				2	2			2	5	1		1
	Trim 3			1						2		1	
	Trim 4		1	1	1	3			1		1		
Total			2	2	1	5	2		4	9	2	3	2
TEH - exploitation sexuelle	Trim 1				1	1		3	4		1		
	Trim 2		3				1		2				1
	Trim 3	1					2	1		1			
	Trim 4			1			1	1	2				
Total		1	3	1	1	1	4	5	8	1	1		1



PH Violence dans l'espace public

		2000	2015	2016	2017	2018	2019	2020	2021	2022	2023	2024	2025
Violence physique (transport public)	Trim 1	1	3	1					1		1	1	1
	Trim 2	1		1		4		2	2	1	2		
	Trim 3	1		2	1	1	1				2	1	
	Trim 4			1	2		1	2	1		3	2	
	Total	3	3	5	3	5	2	4	4	1	8	4	1
Violence physique (voie publique)	Trim 1	17	19	30	21	24	17	25	18	12	21	24	19
	Trim 2	22	34	35	17	22	29	18	26	26	29	22	31
	Trim 3	23	21	28	17	28	36	19	26	25	35	26	
	Trim 4	15	24	23	17	20	22	18	16	21	22	20	
	Total	77	98	116	72	94	104	80	86	84	107	92	50
Violence physique (autre endroit public)	Trim 1	1	3	1	1	2	1	4	1	2	2	1	3
	Trim 2	1	1	1		2		1	3	5	2	3	3
	Trim 3	5	1	2			4	1	9	6	3	5	
	Trim 4	1	1	1	5			1		1	2	1	
	Total	8	6	5	6	4	5	7	13	14	9	10	6
Violence physique (endroit accessible au public)	Trim 1	14	10	16	9	15	10	13	6	10	9	9	8
	Trim 2	15	12	14	17	15	13	4	11	8	10	10	6
	Trim 3	12	11	13	12	11	10	10	5	9	12	10	
	Trim 4	11	14	11	16	9	15	2	10	17	8	10	
	Total	52	47	54	54	50	48	29	32	44	39	39	14
Violence sexuelle (transport public)	Trim 1							1	2				
	Trim 2							1	1			1	
	Trim 3							1		1			
	Trim 4							1			1		
	Total							4	3	1	1	1	



PH Violence dans l'espace public

		2000	2015	2016	2017	2018	2019	2020	2021	2022	2023	2024	2025
Violence sexuelle (voie publique)	Trim 1	3	4	1	6	2	3			2	5		3
	Trim 2	2	6	2	5		3	2	3	1	1	2	
	Trim 3	1	2	1	2	1	2	2	1	3	1		
	Trim 4	5	1	5	1	3		1	1	3		1	
Total		11	13	9	14	6	8	5	5	9	7	3	3
Violence sexuelle (autre endroit public)	Trim 1	2								1	1	1	1
	Trim 2		1	2	1	1		1	1		2	1	
	Trim 3		1	1	3		3		1	1	2	3	
	Trim 4		2				1		2	1			
Total		2	4	3	4	1	4	1	4	3	5	5	1
Violence sexuelle (endroit accessible au public)	Trim 1		1	2	3			3	2	2		1	1
	Trim 2	1	4	1	2	2	1		2	2	3	3	
	Trim 3	2	1		2	2	4	1	3	1	1	2	
	Trim 4			1	2	7	2		2	3	3	2	
Total		3	6	4	9	11	7	4	9	8	7	8	1
Violence psychique (transport public)	Trim 1												1
	Trim 2		1	2	1	3	1		1	1			
	Trim 3			2			1					1	
	Trim 4							3			4		
Total			1	4	1	3	2	3	1	1	4	1	1
Violence psychique (voie publique)	Trim 1	17	14	17	20	15	9	11	18	13	12	11	12
	Trim 2	10	9	21	19	18	23	11	9	16	7	21	22
	Trim 3	11	11	14	21	15	16	9	8	15	11	17	
	Trim 4	7	7	15	15	13	18	13	10	5	15	11	
Total		45	41	67	75	61	66	44	45	49	45	60	34



PH Violence dans l'espace public

		2000	2015	2016	2017	2018	2019	2020	2021	2022	2023	2024	2025
Violence psychique (autre endroit public)	Trim 1	2	1	1	3	1	1					2	2
	Trim 2	1	1	3		1	2	1	1		4	2	1
	Trim 3	1	1		1	1	4					3	
	Trim 4	3	1	3	1	1					1		
	Total	7	4	7	5	4	7	1	1		5	7	3
Violence psychique (endroit accessible au public)	Trim 1	7	9	1	7	4	9	3	5	5	6	3	3
	Trim 2	8	4	6	6	6	9	6	4	13	5	4	6
	Trim 3	1	4	9	4	7	7	2	5	1	10	8	
	Trim 4	18	4	4	4	3	7	2	6	3	8	3	
	Total	34	21	20	21	20	32	13	20	22	29	18	9
Vol à main armée (transport public)	Trim 2								1				
Total									1				
Vol à main armée (voie publique)	Trim 1			1			2	1		1		1	
	Trim 2	2	1			1				3		2	
	Trim 3	1	3		1	1	1		1			1	
	Trim 4	2	1				1	1		2			
	Total	5	5	1	1	2	4	2	1	6		4	
Vol à main armée (autre endroit public)	Trim 1										1		
	Trim 2								1				
	Trim 3										1		
	Trim 4											1	
	Total								1		2	1	
Vol à main armée (endroit accessible au public)	Trim 1	3	3	4	1	1		3	1		1		
	Trim 2	3		1	1	1				1	1		
	Trim 3	1	1	2			2		3	1	2		
	Trim 4	2	1	4	1	1		1			3	1	
	Total	9	5	11	3	3	2	4	4	2	7	1	



PH Violence dans l'espace public

		2000	2015	2016	2017	2018	2019	2020	2021	2022	2023	2024	2025
Vol avec violence sans arme (transport public)	Trim 1	1						3		1			
	Trim 2		1			1	1						
	Trim 4						1						
	Total	1	1			1	2	3		1			
Vol avec violence sans arme (voie publique)	Trim 1	7	12	2	2	5	3	6	1	1	3	3	5
	Trim 2	9	2		12	3	3	4		3	9	5	1
	Trim 3	6	7	2	6	4	2	2	1	7	1	11	
	Trim 4	8	2	10	2	5	2	4	3	6		6	
Total	30	23	14	22	17	10	16	5	17	13	25	6	
Vol avec violence sans arme (autre endroit public)	Trim 1								1		1		
	Trim 2	1					1				1	2	
	Trim 3				1						1	2	
	Trim 4						1						
Total	1			1		2		1		3	4		
Vol avec violence sans arme (endr. acces. au pub.)	Trim 1	2	4	6	4	3	2	4		1	3	4	3
	Trim 2		2	5	2		1	1	1	1	3	1	3
	Trim 3	3	3	4	2		2	1	1		1	5	
	Trim 4	3	3	4	1	3		2	1	2	3	1	
Total	8	12	19	9	6	5	8	3	4	10	11	6	



PH Autre

		2000	2015	2016	2017	2018	2019	2020	2021	2022	2023	2024	2025
Faux policiers	Trim 1							1			1		
	Trim 2		1							1			
	Trim 3								1				
	Total		1					1	1	1	1		
Terrorisme, extrémisme et radicalisme	Trim 1		1		2								
	Trim 2				1		1		2				
	Trim 3		2	1				1					
	Trim 4			1			1			1			
Total		3	2	3		2	1	2	1				
Cyberharcèlement	Trim 1	3	13	11	7	8	13	5	10	11	12	9	4
	Trim 2	2	17	14	10	7	12	10	15	13	8	5	1
	Trim 3	1	11	12	10	7	6	8	7	14	8	7	
	Trim 4	1	8	10	10	5	8	7	4	15	15	4	
Total	7	49	47	37	27	39	30	36	53	43	25	5	
Fraude à l'identité	Trim 1	6	14	10	9	8	5	5	18	11	17	18	12
	Trim 2	2	9	7	7	9	10	18	11	12	32	5	11
	Trim 3	2	13	5	7	3	10	18	8	5	32	7	
	Trim 4	4	2	9	8	12	8	21	12	24	37	13	
Total	14	38	31	31	32	33	62	49	52	118	43	23	



GRENSLEIE

2024

FC Vol moyen de transport

	Jan	Fév	Mar	Avr	Mai	Juin	Juil	Août	Sep	Oct	Nov	Déc	Total
Vol de voiture	6	5	8	6	5	4	9	5	8	5	5	2	68
Vol de moto				1	1	1	1	1	1				6
Carjacking	1							1			1		3
Homejacking					1								1
Vol dans les garages							1				1		2
Vol de vélomoteur	2		1	1	4	1	5		1			1	16
Vol de vélo	9	12	16	9	12	22	11	15	13	13	9	13	154

FC Cambriolage

	Jan	Fév	Mar	Avr	Mai	Juin	Juil	Août	Sep	Oct	Nov	Déc	Total
Cambriolage dans habitation	9	14	13	18	21	20	14	20	10	14	21	34	208
Cambriolage ds entreprise ou commerce	5	1	8	3	1	7	14	2	2		2	4	49
Cambriolage ds service public ou bâtiment administ	2	2	1	3	1			1	1	1			12
Vol au bélier						1	2						3
Cambriolage dans bâtiment (total)	16	17	22	24	23	27	28	23	13	15	23	38	269



FC Vol autre

	Jan	Fév	Mar	Avr	Mai	Juin	Juil	Août	Sep	Oct	Nov	Déc	Total
Vol à main armée	1	1			2		2	1				2	9
Vol avec violence sans arme	5	3	5	4	4	6	8	6	7	3	6	4	61
Vol dans ou sur un véhicule	33	20	21	24	30	12	23	36	27	28	15	36	305
Vol d'armes et explosifs			1	1			1			1			4
Steaming				1									1
Arrachage de sac à main	1		1								2		4
Vol à l'arraché	2	2	2		2	2	6	3	3	1	2		25
Vol à la tire	3	2				2	1	1	1		1	1	12
Vol à l'étalage	4	7	4	9	13	16	11	8	6	11	5	11	105
Vol par ruse		1	1	1	2	2	3	9	1	1	3	2	26
Vol de métaux	1				1	1					4	1	8
Vol sur les chantiers		1			1				2	3	2	1	10
Home-invasion		1										1	2
Vol d'animaux				1				1					2
Vol de cargaison	7	8	4	9	12	5	5	9	7	15	5	18	104

Criminalité ICT

	Jan	Fév	Mar	Avr	Mai	Juin	Juil	Août	Sep	Oct	Nov	Déc	Total
Fraude de cartes de paiements	7	2	7	2	3	3	1	5	6	3	5	1	45
Phishing	7	6	3	5	3	1	3	4	3	5	4	3	47
Ransomware									1				1
Shouldersurfing				1							1		2
Skimming	1	1				1		3	1	1	1	1	10



FC Autre

	Jan	Fév	Mar	Avr	Mai	Juin	Juil	Août	Sep	Oct	Nov	Déc	Total
Violence contre les métiers d'intérêt général	1		2	1	2	1	3	5		2			17
Graffiti	3					4	5	1			1		14
Dégradation de voiture	8	10	12	10	11	11	17	12	5	9	16	11	132
Rixe au couteau		1										1	2

PH Violence intrafamiliale (VIF)

	Jan	Fév	Mar	Avr	Mai	Juin	Juil	Août	Sep	Oct	Nov	Déc	Total
VIF: physique, dans le couple	5	8	4	3	11	11	13	7	10	7	7	14	100
VIF: physique, envers des descendants		1		2		3	1	2	1	1	2		13
VIF: physique, envers d'autres membres	2	3	2	1		4	1	1	1		1		16
VIF: sexuelle, dans le couple	1			1		1							3
VIF: sexuelle, envers des descendants											1		1
VIF: psychique, dans le couple	8	9	12	11	13	7	10	6	8	7	10	18	119
VIF: psychique, envers des descendants											1		1
VIF: psychique, envers d'autres membres		1				2	3	1	2	2	1	2	14
VIF: économique, dans le couple	5	2	2	2	1	4	5		1	2	1	3	28
VIF: économique, envers des descendants	1		1			1							3
VIF: économique, envers d'autres membres	1	2	2		2	2	2	2	2		4	1	20



PH Drogues

	Jan	Fév	Mar	Avr	Mai	Juin	Sep	Oct	Nov	Déc	Total
Vente de cocaïne	1		4	1	1	2	1	1	2	1	14
Import-export de cocaïne			3	1		1		2		1	8
Import-export de drogues synthétiques			1			1					2
Vente de drogues synthétiques		3	1		1	1		1	1		8
Import-export de cannabis en grande quantité					1				1		2
Vente de cannabis en grande quantité								1			1
Import-export d'héroïne			3		1	1				1	6
Vente-traffic d'héroïne	1	1	3		1	2			1	1	10

PH Traite des êtres humains

	Fév	Sep	Total
TEH - exploitation économique	2	1	3



PH Violence dans l'espace public

	Jan	Fév	Mar	Avr	Mai	Juin	Juil	Août	Sep	Oct	Nov	Déc	Total
Violence physique (transport public)			1				1			2			4
Violence physique (voie publique)	10	10	4	6	9	7	6	10	10	9	8	3	92
Violence physique (autre endroit public)			1	1	1	1	1	3	1	1			10
Violence physique (endroit accessible au public)	2	3	4	5	1	4	3	5	2	5	3	2	39
Violence sexuelle (transport public)				1									1
Violence sexuelle (voie publique)				1	1					1			3
Violence sexuelle (autre endroit public)	1			1			1	2					5
Violence sexuelle (endroit accessible au public)			1	1	1	1	1		1			2	8
Violence psychique (transport public)									1				1
Violence psychique (voie publique)	6	3	2	7	7	7	8	6	3	4	2	5	60
Violence psychique (autre endroit public)	2				2		2	1					7
Violence psychique (endroit accessible au public)	1		2	1	1	2	2	2	4	1		2	18
Vol à main armée (voie publique)	1				2		1						4
Vol à main armée (autre endroit public)												1	1
Vol à main armée (endroit accessible au public)												1	1
Vol avec violence sans arme (voie publique)	1	1	1	2	2	1	4	5	2	3	3		25
Vol avec violence sans arme (autre endroit public)				1		1	1		1				4
Vol avec violence sans arme (endr. acces. au pub.)	1	1	2			1	2		3			1	11

PH Autre

	Jan	Fév	Mar	Avr	Mai	Juin	Juil	Août	Sep	Oct	Nov	Déc	Total
Cyberharcèlement	3	5	1	1	3	1	3	2	2	1	1	2	25
Fraude à l'identité	7	7	4	4		1	5		2	2	5	6	43



2025

FC Vol moyen de transport

	Jan	Fév	Mar	Avr	Mai	Juin	Total
Vol de voiture	4	3	2	10	7	7	33
Homejacking				1			1
Vol dans les garages	1			1		2	4
Vol de vélomoteur	1	1	2	2	1		7
Vol de vélo	8	11	17	18	12	9	75

FC Cambriolage

	Jan	Fév	Mar	Avr	Mai	Juin	Total
Cambriolage dans habitation	17	14	11	20	15	23	100
Cambriolage ds entreprise ou commerce	3	4	2	6	2	3	20
Cambriolage ds service public ou bâtiment administ	1	3			2	2	8
Cambriolage dans bâtiment (total)	21	21	13	26	19	28	128



FC Vol autre

	Jan	Fév	Mar	Avr	Mai	Juin	Total
Vol à main armée		1			1		2
Vol avec violence sans arme	3	2	7	5	3	4	24
Vol dans ou sur un véhicule	14	25	13	12	13	23	100
Vol d'armes et explosifs		1			1		2
Vol à l'arraché				1	1		2
Vol à la tire	1	3					4
Vol à l'étalage	14	7	12	4	5	3	45
Vol par ruse	1	1	3	1	2	1	9
Vol de métaux	1	2		1		2	6
Vol sur les chantiers	1	2	2	1			6
Home-invasion					1		1
Vol d'animaux			1				1
Vol de cargaison	3	19	2		6	9	39

Criminalité ICT

	Jan	Fév	Mar	Avr	Mai	Juin	Total
Fraude de cartes de paiements	3	5	5	3	2	3	21
Phishing	14	8	9	1	4	9	45
Ransomware			1				1
Shouldersurfing	1	1					2
Skimming			2				2

FC Autre

	Jan	Fév	Mar	Avr	Mai	Juin	Total
Violence contre les métiers d'intérêt général		1		2		1	4
Graffiti				1			1
Dégradation de voiture	13	7	14	15	7	5	61
Rixe au couteau				1			1



PH Violence intrafamiliale (VIF)

	Jan	Fév	Mar	Avr	Mai	Juin	Total
VIF: physique, dans le couple	7	8	7	6	6	3	37
VIF: physique, envers des descendants	1	2	1	1	1	1	7
VIF: physique, envers d'autres membres	2	1	3	1	2	2	11
VIF: psychique, dans le couple	15	4	7	8	14	9	57
VIF: psychique, envers des descendants			1	1			2
VIF: psychique, envers d'autres membres	1			1		1	3
VIF: économique, dans le couple	4	1	5	1	1	1	13
VIF: économique, envers d'autres membres	2		2	1			5

PH Hormones et dopage

	Mar	Total
Dopage humain	1	1

PH Drogues

	Jan	Fév	Mar	Avr	Mai	Total
Vente de cocaïne	1	1	3	1	1	7
Import-export de cocaïne		2	1			3
Import-export de drogues synthétiques	2					2
Vente de drogues synthétiques	1	2	1	1	1	6
Production de cannabis (culture)					1	1
Import-export d'héroïne	2	1	1			4
Vente-traffic d'héroïne			1		1	2

PH Trafic d'armes

	Juin	Total
Commerce et production d'arme à feu et mun.	1	1



PH Traite des êtres humains

	Jan	Avr	Total
TEH - exploitation économique	1	1	2
TEH - exploitation sexuelle		1	1

PH Violence dans l'espace public

	Jan	Fév	Mar	Avr	Mai	Juin	Total
Violence physique (transport public)		1					1
Violence physique (voie publique)	3	7	9	10	13	8	50
Violence physique (autre endroit public)	1	1	1	1		2	6
Violence physique (endroit accessible au public)	3	2	3	3	1	2	14
Violence sexuelle (voie publique)	2		1				3
Violence sexuelle (autre endroit public)	1						1
Violence sexuelle (endroit accessible au public)	1						1
Violence psychique (transport public)		1					1
Violence psychique (voie publique)	3	5	4	7	13	2	34
Violence psychique (autre endroit public)	2				1		3
Violence psychique (endroit accessible au public)		1	2	3	2	1	9
Vol avec violence sans arme (voie publique)	1		4		1		6
Vol avec violence sans arme (endr. acces. au pub.)	2	1		2		1	6

PH Autre

	Jan	Fév	Mar	Avr	Mai	Juin	Total
Cyberharcèlement	2	1	1		1		5
Fraude à l'identité	4	3	5	3	4	4	23

STATISTIQUES POLICIERES DE CRIMINALITE

LIEU DE PERPETRATION: ZONE DE POLICE

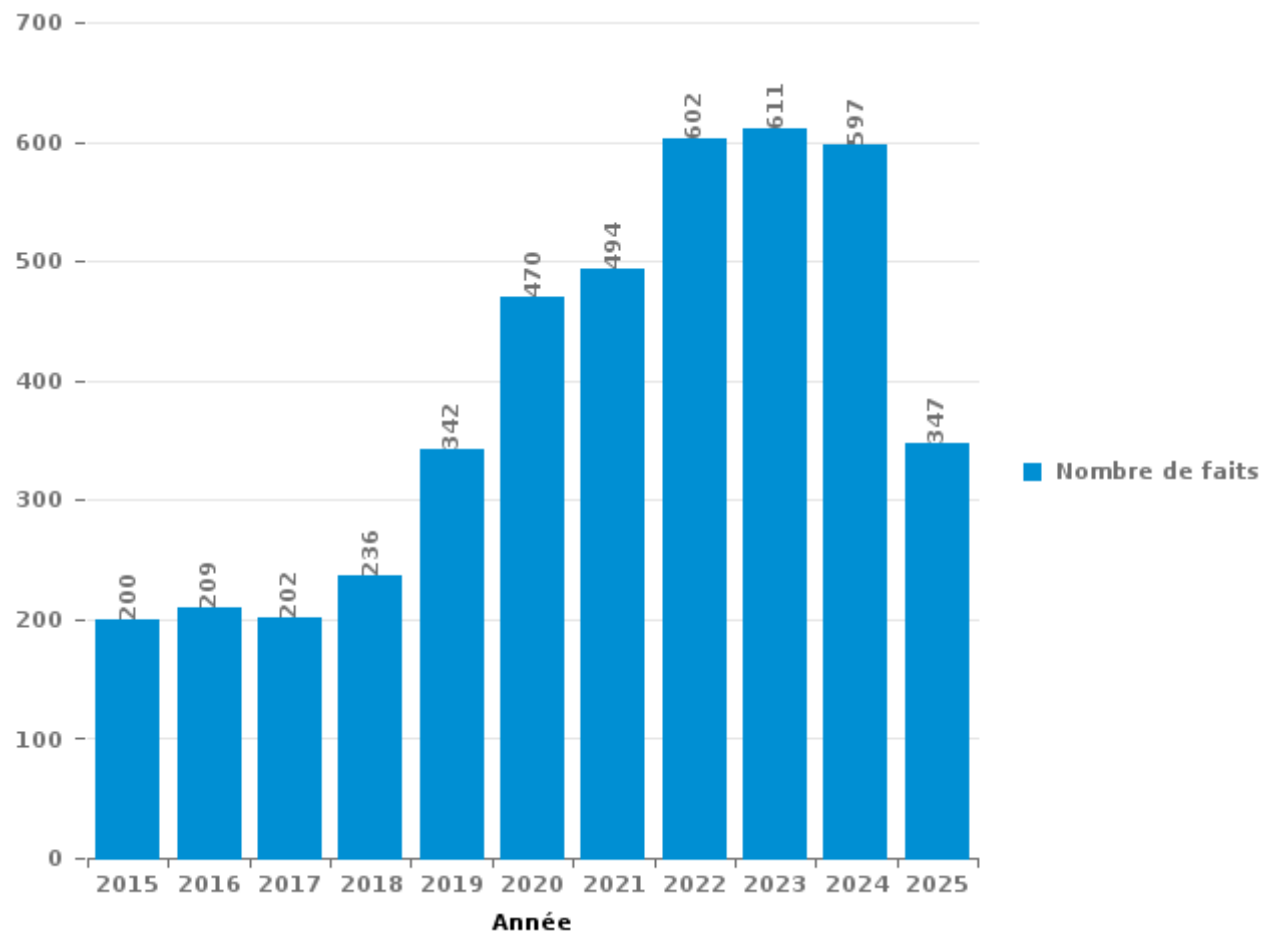
GRENSLEIE

PARTIE III : ICT



GRENSLEIE

Nombre total de délits avec un élément ICT/online, depuis 2015





Criminalité ICT/online au sens strict

Infractions (exhaustif)

	2015	2016	2017	2018	2019	2020	2021	2022	2023	2024	2025
Criminalité informatique: Faux en informatique:	5	4	4	7	5	6	11	26	13	9	26
Criminalité informatique: Fraude informatique:	43	34	37	41	90	100	192	330	315	332	185
Criminalité informatique: Hacking:	10	9	14	28	20	20	17	26	24	65	61
Criminalité informatique: Sabotage:	3	1	3	11	5	1	3	5	1		
Infr. contre autres valeurs morales et sentiments: Violation de communication par particulier:		1						1		1	
Total:	61	49	58	87	120	127	223	388	353	407	272

Figures criminelles (à considérer spécifiquement – ne pas additionner avec d'autres éléments – risque de double comptage!)

	2015	2016	2017	2018	2019	2020	2021	2022	2023	2024	2025
Fraude de cartes de paiements	17	16	20	26	60	27	19	34	48	45	21
Phishing	1				3	14	5	21	43	47	45
Ransomware				1		2	1	2	1	1	1
Shouldersurfing	2					3	1		2	2	2
Skimming	3	1			2			1	2	10	2



Criminalité ICT/online au sens large

Infractions (uniquement si code-fait existe)

	2015	2016	2017	2018	2019	2020	2021	2022	2023	2024	2025
Armes et explosifs: Autre: Vente par correspondance/internet d'arme à feu									2		
Fraude: Escroquerie: Fraude par internet	82	105	100	127	181	314	297	327	319	276	197
Infr. contre autres valeurs morales et sentiments: Cyberlokkig (leurre de mineur par ICT):	1										
Infr. contre la Sécurité de l'Etat: Terrorisme: Diffuser un message qui incite au terrorisme					1						
Infr. contre les moeurs: Grooming (contact par ICT avec mineur < 16 ans):		1	2		1						
Infr. contre les moeurs: Incitation à la débauche: Publicité par ICT pour débauche							2				
Infr. contre les moeurs: Pornographie infantine: Accès pornographie infantine via technologie								1			
Infr. contre les moeurs: Voyeurisme: Diffusion enregistrement nudité ou intimité		2	1	3		5	1				
Total:	83	108	103	130	183	319	300	328	321	276	197

Figures criminelles (à considérer spécifiquement – ne pas additionner avec d'autres éléments – risque de double comptage!)

	2015	2016	2017	2018	2019	2020	2021	2022	2023	2024	2025
Cyberharcèlement	49	47	37	27	39	30	36	53	43	25	5

STATISTIQUES POLICIERES DE CRIMINALITE

LIEU DE PERPETRATION: ZONE DE POLICE

GRENSLEIE

PARTIE IV : DESTINATION LIEU



GRENSLEIE

Vol et extorsion

	2000	2015	2016	2017	2018	2019	2020	2021	2022	2023	2024	2025
Voie publique	733	404	364	275	252	291	190	191	273	262	343	133
Habitation: maison	266	237	269	211	190	176	108	109	142	168	216	108
Magasin	180	186	165	161	157	157	101	85	101	142	148	56
Parking	131	104	94	94	79	90	51	94	116	115	127	35
Inconnue	179	52	53	46	41	49	33	56	60	52	46	28
Habitation: non précisée	72	80	77	63	56	66	39	23	33	34	38	24
Entreprise	106	78	65	38	49	45	21	23	43	35	21	21
Horeca	78	43	47	60	36	29	19	16	20	18	17	8
Habitation: garage	36	40	72	38	19	28	31	22	36	41	18	8
Habitation: dépendances	72	58	44	37	38	23	17	12	23	16	13	14
Habitation: appartement	19	33	40	31	37	56	15	21	18	24	39	13
Emplacement de vélo	7	39	44	24	32	31	17	17	19	28	33	15
Culture et loisirs	51	59	34	33	19	21	17	11	21	17	11	10
Habitation: allée	32	44	29	26	20	34	20	11	17	17	35	11
Infrastructure sportive	42	42	25	31	24	29	13	5	22	31	24	1
Institution d'enseignement	52	26	16	21	15	28	20	9	8	14	13	3
Station de bus / métro et gare de chemin de fer	32	50	16	12	18	13	14	13	13	17	12	1
Autre	15	29	30	23	15	24	15	5	9	13	12	10
Chantier	7	21	14	12	17	14	8	11	13	8	10	6
Maison de repos	11	17	28	12	8	21	4	14	4	8	5	1
Hôpital	11	14	9	8	13	16	6	8	6	4	3	1
Moyen de transport: voiture	39	10	7	7	2	5	1	3	1	6	14	3
Terrain	25	8	12	7	8	2	2	7	7	10	6	3
Service public	14	7	6	5	6	16	10	1	5	5	6	3
Banque / institution financière	8	5	9	4	7	5	3	2	4	5	1	2
Service	6	5	6	8	5	6	4	3	4	6	1	1
Cimetière	5	6	6	9	4	1	2	7	5	1		3
Moyen de transport: camion	5	7	7	4	1	1	2	3	2	2	8	4
Médecin / dentiste / pharmacien	2	4	4	3	4	3	4	1	4	6	5	1
Station essence	10	5	1	2	5	1	3	1	5		5	2
Edifice religieux / lieu du culte	11	1	4	2	3	1	1	2	3	1	1	3
Habitation: autre	1	7	5	4	1	3	2	1	3	1	2	2
Stade	7	3	3	3	1	8	2	1	3	1		
Aéroport	3	8	9			2			1	1	2	
Bâtiment administratif	2	3	8	2	1	3			3	3		
Moyen de transport: train / tram / métro	4	1			4	1	3	3		2	4	2
Moyen de transport: autre	2	1	1	3	4	1	1	1	4		3	2
Guichet automatique	4		2	1			1			1	2	
Arrêt de bus / tram			2	2	2			1		2		1
Maison de débauche	2	1	3	1			1	1	1			
Moyen de transport: autobus / autocar	1	1	1									1
Eaux intérieures et maritimes			2									
Total	2.283	1.739	1.633	1.323	1.193	1.300	801	794	1.052	1.117	1.244	540



GRENSLEIE

Dégradation de la propriété

	2000	2015	2016	2017	2018	2019	2020	2021	2022	2023	2024	2025
Voie publique	189	211	171	176	176	152	150	143	143	153	138	58
Habitation: résidence principale	65	76	90	89	84	82	63	50	91	95	85	45
Parking	31	44	31	38	36	30	17	19	24	28	32	8
Habitation: non précisée	28	28	33	35	19	24	19	13	10	16	20	12
Inconnue	36	7	7	8	13	6	6	15	12	8	4	6
Habitation: allée	9	16	8	12	13	13	9	7	12	12	6	4
Entreprise	13	11	8	16	10	9	13	10	11	7	6	4
Horeca	13	9	16	13	5	9	7	7	9	7	5	3
Habitation: jardin	13	14	7	11	7	7	5	8	8	7	5	3
Culture et loisirs	9	6	5	9	9	4	7	9	11	4	6	2
Habitation: dépendances	11	6	7	5	13	12	2	1	3	3	4	4
Hôpital	1	9	4	10	12	11	11	3	1	4	3	
Habitation: garage	6	3	6	4	5	7	11	9	5	3	3	
Autre	4	6	6	9	9	3	3	4	8	1	6	1
Terrain	7	5	8	7	3	2	6	9	2	8	2	1
Institution d'enseignement	6	2	10	6	2	7	4	5	6	2	8	
Moyen de transport: voiture	15	5	6	7	4	1	1	3	1	3	6	1
Magasin	5	5	3	2	6	4	2	3	2	6		3
Infrastructure sportive	4	6	5	4	5	2	1	1	2	3	2	1
Service public	4	4	5		2	4			2	3	3	1
Bureau de police	1	4	1	2	2	3	1	1	4	3	3	2
Service	1	3	2	2		3	1	2	1	1	3	
Habitation: résidence secondaire	2	2	1		2	3	3	1	1		3	
Edifice religieux / lieu du culte	4	2		1			2	2	3		2	1
Moyen de transport: autre	3	2		2	2	2	2	1	1	1	1	
Aéroport	2	2	3		1		2				3	3
Station de bus / métro et gare de chemin de fer	2		2	1	3	3			2	1	1	1
Chantier	4			7	2	1			1			
Arrêt de bus / tram		2	1	1	2	1				6	1	
Bâtiment administratif	1	2	1	1		2		4	1	1	1	
Cimetière	2	2	1	1		1		1	3	2		
Stade	3	2		3	1					3		
Maison de débauche	1		2	3					2		1	
Banque / institution financière	2		5		1							
Emplacement de vélo	1					2	1	1	2	1		
Station essence	1					1		1	1		1	
Maison de repos			1	1		2						
Eaux intérieures et maritimes	1					1	1					
Médecin / dentiste / pharmacien												1
Total	500	496	456	486	449	414	350	333	385	392	364	165

FPF/DGR/DRI/BIPOL - Statistiques policières de criminalité (date de clôture: 31/10/2025)

Les données pour les années 2001 jusqu'à 2014 ne sont plus publiées mais restent disponibles sur demande auprès du service BIPOL.

Les données pour 2025 ne concernent que le 1er semestre.



GRENSLEIE

Infractions contre l'intégrité physique

	2000	2015	2016	2017	2018	2019	2020	2021	2022	2023	2024	2025
Habitation	100	158	169	168	159	178	162	136	151	164	143	62
Voie publique	92	95	116	73	82	112	87	99	87	116	126	56
Horeca	37	20	19	17	14	12	8	4	16	15	11	4
Inconnue	29	11	9	7	5	5	10	19	11	9	12	7
Hôpital	1	2	10	13	16	9	5	10	7	3	5	2
Entreprise	11	5	1	5	5	10	6	4	5	6	10	3
Parking	3	8	7	4	5	9	5	2	7	7	6	1
Culture et loisirs	2	6	9	9	6	6	3	1	6	5	6	4
Institution d'enseignement	5	7	8	1	4	3	7	3	4	4	5	2
Habitation: allée	3	6	1	3	1	4	4	2	2	3	3	2
Habitation: jardin	3	4	1	3	2	2	2	1	2	3	1	1
Station de bus / métro et gare de chemin de fer	2	3	2	3	1		2	1	1	7	3	
Magasin	1	3	1	1	2	4	4	3	3	1		1
Autre	1	2	2	4	1	1	1	4	1	3		
Infrastructure sportive	2	2	4		1	1	1	1	2	2	3	1
Terrain	1	2	2	2	1	2		3	2	2	1	
Service public	1	1	1	1	2	1	1	2		1	2	
Stade	4	1	1	1	1			1	1		1	
Bureau de police	2	1		2	1			1	1	1	1	
Maison de repos			1	1	1		1		1	2	3	
Moyen de transport: autobus / autocar	1		1		3	1		4				
Maison de débauche	3		2	1								
Arrêt de bus / tram			1		1		1			1		1
Moyen de transport: autre		1			1		1		1		1	
Service				1		1	1	1		1		
Station essence		1	1	1		1					1	
Edifice religieux / lieu du culte		1						2		1		
Aéroport			1					1				
Bâtiment administratif			1								1	
Médecin / dentiste / pharmacien						1		1				
Moyen de transport: train / tram / métro	1										1	
Eaux intérieures et maritimes						1						
Installation militaire			1									
Total	305	340	372	321	315	364	312	306	311	357	346	147

STATISTIQUES POLICIERES DE CRIMINALITE

LIEU DE PERPETRATION: ZONE DE POLICE

GRENSLEIE

PARTIE V : ZONE DE POLICE vs. TYPOLOGIE



Typologie de la zone: Catégorie 4

Zone de police
BERLAAR - NIJLEN
BODUKAP
BUGGENHOUT - LEBBEKE
CENTRE ARDENNE
CONDROZ-FAMENNE
FAGNES
GERAARDSBERGEN - LIERDE
GRENSLEIE
HERKO
HERMETON ET HEURE
HESBAYE
HESBAYE OUEST
LA MAZERINE
MIDOW
MIRA
ORNEAU-MEHAIGNE
OTTIGNIES - LOUVAIN-LA-NEUVE
POL AMOW
POLDER
POLICE DES HAUTS-PAYS



CRIMINALITE ENREGISTREE : ZONE DE POLICE vs TYPOLOGIE

POLITIEZONE ARRO IEPER
POLITIEZONE BRT
POLITIEZONE HEIST
POLITIEZONE K-L-M
POLITIEZONE MAASLAND
POLITIEZONE NOORDERKEMPEN
POLITIEZONE RUPEL
POLITIEZONE SCHELDE - LEIE
POLITIEZONE SPOORKIN
POLITIEZONE TARL
POLITIEZONE WESER-GÖHL
PZ BERINGEN/HAM/TESSENDERLO
PZ BERLARE/ZELE
PZ BILZEN/HOESELT/RIEMST
PZ BLANKENBERGE/ZUIENKERKE
PZ BOORTMEERBEEK-HAACHT-KEERBERGEN
PZ DENDERLEEUV/HAALTERT
PZ DRUIVENSTREEK
PZ ERPE-MERE/LEDE
PZ GETEVALLEI
PZ HAMME/WAASMUNSTER
PZ HAMONT-ACHEL/PELT
PZ HEUSDEN-ZOLDER
PZ LANAKEN/MAASMECHELEN



CRIMINALITE ENREGISTREE : ZONE DE POLICE vs TYPOLOGIE

PZ LOMMEL
PZ NINOVE
PZ SCHELDEWAAS
PZ VOER EN DIJLE
PZ WETTEREN LAARNE WICHELEN
SAMSOM
VOORKEMPEN
ZONE BASSE MEUSE
ZONE DE POLICE DES 3 VALLEES
ZONE DES ARCHES
ZONE HAUTE-MEUSE
ZONE OUEST BRABANT WALLON
ZOTTEGEM HERZELE StLHOUTEM
ZP BERNISSART/PERUWELZ
ZP BINCHE-ANDERLUES-LERMES
ZP HAUTE SENNE



CRIMINALITE ENREGISTREE : ZONE DE POLICE vs TYPOLOGIE

Typologie de la zone: Catégorie 4

Figure criminelle/phénomène	Niveau	% 2021 - 2022	% 2022 - 2023	% 2023 - 2024
Vol de voiture	ZONE DE POLICE	86,7%	-17,9%	195,7%
	TYPLOGIE	16,7%	2,7%	3,1%
Vol de moto	ZONE DE POLICE	/	-25,0%	100,0%
	TYPLOGIE	30,1%	-6,7%	0,0%
Carjacking	ZONE DE POLICE	/	/	0,0%
	TYPLOGIE	-28,1%	60,9%	-18,9%
Homejacking	ZONE DE POLICE	-100,0%	/	0,0%
	TYPLOGIE	0,0%	30,0%	23,1%
Vol dans les garages	ZONE DE POLICE	0,0%	200,0%	-33,3%
	TYPLOGIE	14,3%	-10,9%	-42,1%
Vol de vélomoteur	ZONE DE POLICE	200,0%	0,0%	6,7%
	TYPLOGIE	32,4%	14,2%	-5,6%
Vol de vélo	ZONE DE POLICE	71,3%	1,5%	-23,0%
	TYPLOGIE	16,2%	-2,6%	-15,3%
Cambriolage dans habitation	ZONE DE POLICE	17,9%	43,2%	10,1%
	TYPLOGIE	33,4%	-7,3%	6,6%
Cambriolage ds entreprise ou commerce	ZONE DE POLICE	25,0%	15,0%	6,5%
	TYPLOGIE	2,5%	2,2%	-10,3%
Cambriolage ds service public ou bâtiment administ	ZONE DE POLICE	-50,0%	66,7%	20,0%
	TYPLOGIE	-2,3%	5,7%	-1,8%
Vol au bélier	ZONE DE POLICE	/	/	/
	TYPLOGIE	0,0%	80,0%	55,6%



CRIMINALITE ENREGISTREE : ZONE DE POLICE vs TYPOLOGIE

Figure criminelle/phénomène	Niveau	% 2021 - 2022	% 2022 - 2023	% 2023 - 2024
Cambriolage dans bâtiment (total)	ZONE DE POLICE	14,1%	37,6%	9,8%
	TYPOLOGIE	26,7%	-5,5%	3,9%
Vol à main armée	ZONE DE POLICE	-9,1%	20,0%	-25,0%
	TYPOLOGIE	4,1%	1,8%	-12,8%
Vol avec violence sans arme	ZONE DE POLICE	65,2%	36,8%	17,3%
	TYPOLOGIE	25,1%	3,0%	-0,3%
Vol dans ou sur un véhicule	ZONE DE POLICE	24,1%	-3,7%	30,9%
	TYPOLOGIE	5,9%	-1,8%	2,5%
Sacjacking dans une voiture	ZONE DE POLICE	/	/	/
	TYPOLOGIE	0,0%	-100,0%	/
Vol d'armes et explosifs	ZONE DE POLICE	400,0%	-80,0%	300,0%
	TYPOLOGIE	0,0%	4,0%	8,7%
Steaming	ZONE DE POLICE	/	/	/
	TYPOLOGIE	42,9%	-30,0%	0,0%
Arrachage de sac à main	ZONE DE POLICE	-100,0%	/	100,0%
	TYPOLOGIE	106,7%	-16,1%	-19,2%
Vol à l'arraché	ZONE DE POLICE	50,0%	100,0%	108,3%
	TYPOLOGIE	87,3%	-28,7%	5,7%
Vol à la tire	ZONE DE POLICE	200,0%	-33,3%	20,0%
	TYPOLOGIE	65,5%	-7,5%	-20,6%
Vol à l'étalage	ZONE DE POLICE	15,5%	59,7%	-1,9%
	TYPOLOGIE	23,2%	4,6%	2,9%
Vol par ruse	ZONE DE POLICE	53,8%	5,0%	23,8%
	TYPOLOGIE	14,8%	0,4%	-12,1%



CRIMINALITE ENREGISTREE : ZONE DE POLICE vs TYPOLOGIE

Figure criminelle/phénomène	Niveau	% 2021 - 2022	% 2022 - 2023	% 2023 - 2024
Vol de métaux	ZONE DE POLICE	400,0%	20,0%	-33,3%
	TYPOLOGIE	62,3%	-20,0%	-1,3%
Vol sur les chantiers	ZONE DE POLICE	18,2%	-38,5%	25,0%
	TYPOLOGIE	28,4%	-14,9%	-19,9%
Home-invasion	ZONE DE POLICE	-100,0%	/	0,0%
	TYPOLOGIE	-12,5%	-14,3%	58,3%
Vol d'animaux	ZONE DE POLICE	/	300,0%	-50,0%
	TYPOLOGIE	-10,3%	16,4%	-2,1%
Vol de cargaison	ZONE DE POLICE	44,4%	11,5%	19,5%
	TYPOLOGIE	12,7%	26,8%	18,7%
Fraude de cartes de paiements	ZONE DE POLICE	78,9%	41,2%	-6,3%
	TYPOLOGIE	46,8%	-4,2%	-0,1%
Phishing	ZONE DE POLICE	320,0%	104,8%	9,3%
	TYPOLOGIE	2,8%	-4,6%	16,9%
Ransomware	ZONE DE POLICE	100,0%	-50,0%	0,0%
	TYPOLOGIE	-13,3%	23,1%	-32,8%
Shouldersurfing	ZONE DE POLICE	-100,0%	/	0,0%
	TYPOLOGIE	3,1%	19,4%	-47,5%
Skimming	ZONE DE POLICE	/	100,0%	400,0%
	TYPOLOGIE	151,6%	29,5%	-38,6%
Violence contre les métiers d'intérêt général	ZONE DE POLICE	-57,1%	83,3%	54,5%
	TYPOLOGIE	15,9%	-5,1%	7,7%
Viol collectif	ZONE DE POLICE	/	/	-100,0%
	TYPOLOGIE	12,0%	-3,6%	0,0%



CRIMINALITE ENREGISTREE : ZONE DE POLICE vs TYPOLOGIE

Figure criminelle/phénomène	Niveau	% 2021 - 2022	% 2022 - 2023	% 2023 - 2024
Graffiti	ZONE DE POLICE	83,3%	-9,1%	40,0%
	TYPOLOGIE	48,6%	-14,2%	-1,1%
Dégradation de voiture	ZONE DE POLICE	3,7%	5,0%	-9,6%
	TYPOLOGIE	2,5%	1,6%	-2,7%
Rixe au couteau	ZONE DE POLICE	25,0%	-40,0%	-33,3%
	TYPOLOGIE	9,8%	-13,0%	-4,7%
VIF: physique, dans le couple	ZONE DE POLICE	18,8%	0,9%	-13,0%
	TYPOLOGIE	9,8%	2,8%	2,1%
VIF: physique, envers des descendants	ZONE DE POLICE	-23,5%	-30,8%	44,4%
	TYPOLOGIE	5,4%	13,2%	5,4%
VIF: physique, envers d'autres membres	ZONE DE POLICE	-28,0%	0,0%	-11,1%
	TYPOLOGIE	0,4%	7,5%	1,7%
VIF: sexuelle, dans le couple	ZONE DE POLICE	200,0%	33,3%	-25,0%
	TYPOLOGIE	14,9%	9,3%	-11,9%
VIF: sexuelle, envers des descendants	ZONE DE POLICE	-60,0%	-100,0%	/
	TYPOLOGIE	-58,3%	-72,9%	21,1%
VIF: sexuelle, envers d'autres membres	ZONE DE POLICE	-100,0%	/	-100,0%
	TYPOLOGIE	-14,3%	41,7%	-17,6%
VIF: psychique, dans le couple	ZONE DE POLICE	-6,0%	-2,7%	11,2%
	TYPOLOGIE	-0,9%	-5,1%	-0,9%
VIF: psychique, envers des descendants	ZONE DE POLICE	200,0%	100,0%	-83,3%
	TYPOLOGIE	8,6%	-10,8%	5,9%
VIF: psychique, envers d'autres membres	ZONE DE POLICE	-20,0%	200,0%	16,7%
	TYPOLOGIE	9,8%	16,1%	-6,5%



CRIMINALITE ENREGISTREE : ZONE DE POLICE vs TYPOLOGIE

Figure criminelle/phénomène	Niveau	% 2021 - 2022	% 2022 - 2023	% 2023 - 2024
VIF: économique, dans le couple	ZONE DE POLICE	42,9%	-25,0%	86,7%
	TYPOLOGIE	4,4%	-1,7%	-0,9%
VIF: économique, envers des descendants	ZONE DE POLICE	/	100,0%	50,0%
	TYPOLOGIE	-31,4%	-5,7%	54,5%
VIF: économique, envers d'autres membres	ZONE DE POLICE	-6,3%	0,0%	33,3%
	TYPOLOGIE	20,1%	-5,7%	5,5%
Dopage humain	ZONE DE POLICE	50,0%	-66,7%	-100,0%
	TYPOLOGIE	-18,8%	-21,7%	11,1%
Engraissement illégal	ZONE DE POLICE	/	/	/
	TYPOLOGIE	-11,1%	-62,5%	0,0%
Vente de cocaïne	ZONE DE POLICE	-50,0%	55,6%	0,0%
	TYPOLOGIE	13,6%	13,0%	-17,2%
Import-export de cocaïne	ZONE DE POLICE	0,0%	0,0%	100,0%
	TYPOLOGIE	25,0%	-18,6%	-19,3%
Production de drogues synthétiques	ZONE DE POLICE	/	/	/
	TYPOLOGIE	-31,3%	-22,7%	5,9%
Import-export de drogues synthétiques	ZONE DE POLICE	/	0,0%	100,0%
	TYPOLOGIE	47,4%	21,4%	-23,5%
Vente de drogues synthétiques	ZONE DE POLICE	-20,0%	125,0%	-11,1%
	TYPOLOGIE	14,4%	10,9%	-0,9%
Production de cannabis (culture)	ZONE DE POLICE	200,0%	0,0%	-100,0%
	TYPOLOGIE	-3,8%	-31,3%	-9,1%
Import-export de cannabis en grande quantité	ZONE DE POLICE	/	-100,0%	/
	TYPOLOGIE	33,3%	0,0%	25,0%



CRIMINALITE ENREGISTREE : ZONE DE POLICE vs TYPOLOGIE

Figure criminelle/phénomène	Niveau	% 2021 - 2022	% 2022 - 2023	% 2023 - 2024
Vente de cannabis en grande quantité	ZONE DE POLICE	/	/	0,0%
	TYPOLOGIE	26,1%	0,0%	-31,0%
Import-export d'héroïne	ZONE DE POLICE	100,0%	25,0%	20,0%
	TYPOLOGIE	110,0%	19,0%	-56,0%
Vente-traffic d'héroïne	ZONE DE POLICE	-69,2%	200,0%	-16,7%
	TYPOLOGIE	2,5%	-4,9%	-18,2%
Commerce et production d'arme à feu et mun.	ZONE DE POLICE	0,0%	100,0%	-100,0%
	TYPOLOGIE	-37,1%	2,6%	27,5%
Commerce et production d'arme non à feu	ZONE DE POLICE	/	/	/
	TYPOLOGIE	60,0%	-50,0%	175,0%
TEH - exploitation économique	ZONE DE POLICE	125,0%	-77,8%	50,0%
	TYPOLOGIE	-4,8%	-10,0%	-11,1%
TEH - exploitation sexuelle	ZONE DE POLICE	-87,5%	0,0%	-100,0%
	TYPOLOGIE	-17,5%	84,8%	17,2%
Violence physique (transport public)	ZONE DE POLICE	-75,0%	700,0%	-50,0%
	TYPOLOGIE	25,2%	3,0%	12,3%
Violence physique (voie publique)	ZONE DE POLICE	-2,3%	27,4%	-14,0%
	TYPOLOGIE	7,4%	6,2%	4,0%
Violence physique (autre endroit public)	ZONE DE POLICE	7,7%	-35,7%	11,1%
	TYPOLOGIE	8,0%	14,8%	-11,7%
Violence physique (endroit accessible au public)	ZONE DE POLICE	37,5%	-11,4%	0,0%
	TYPOLOGIE	42,6%	5,6%	-4,4%
Violence sexuelle (transport public)	ZONE DE POLICE	-66,7%	0,0%	0,0%
	TYPOLOGIE	-6,3%	16,7%	12,9%



CRIMINALITE ENREGISTREE : ZONE DE POLICE vs TYPOLOGIE

Figure criminelle/phénomène	Niveau	% 2021 - 2022	% 2022 - 2023	% 2023 - 2024
Violence sexuelle (voie publique)	ZONE DE POLICE	80,0%	-22,2%	-57,1%
	TYPLOGIE	6,2%	0,6%	6,5%
Violence sexuelle (autre endroit public)	ZONE DE POLICE	-25,0%	66,7%	0,0%
	TYPLOGIE	-15,1%	7,6%	3,5%
Violence sexuelle (endroit accessible au public)	ZONE DE POLICE	-11,1%	-12,5%	14,3%
	TYPLOGIE	31,3%	-9,9%	-1,4%
Violence psychique (transport public)	ZONE DE POLICE	0,0%	300,0%	-75,0%
	TYPLOGIE	1,2%	29,3%	3,3%
Violence psychique (voie publique)	ZONE DE POLICE	8,9%	-8,2%	33,3%
	TYPLOGIE	6,8%	7,8%	3,1%
Violence psychique (autre endroit public)	ZONE DE POLICE	-100,0%	/	40,0%
	TYPLOGIE	-0,4%	14,9%	2,9%
Violence psychique (endroit accessible au public)	ZONE DE POLICE	10,0%	31,8%	-37,9%
	TYPLOGIE	11,7%	2,8%	8,3%
Vol à main armée (transport public)	ZONE DE POLICE	-100,0%	/	/
	TYPLOGIE	75,0%	71,4%	-50,0%
Vol à main armée (voie publique)	ZONE DE POLICE	500,0%	-100,0%	/
	TYPLOGIE	14,9%	10,4%	-12,9%
Vol à main armée (autre endroit public)	ZONE DE POLICE	-100,0%	/	-50,0%
	TYPLOGIE	-42,9%	0,0%	25,0%
Vol à main armée (endroit accessible au public)	ZONE DE POLICE	-50,0%	250,0%	-85,7%
	TYPLOGIE	-7,1%	-4,4%	-29,9%
Vol avec violence sans arme (transport public)	ZONE DE POLICE	/	-100,0%	/
	TYPLOGIE	31,8%	27,6%	10,8%



CRIMINALITE ENREGISTREE : ZONE DE POLICE vs TYPOLOGIE

Figure criminelle/phénomène	Niveau	% 2021 - 2022	% 2022 - 2023	% 2023 - 2024
Vol avec violence sans arme (voie publique)	ZONE DE POLICE	240,0%	-23,5%	92,3%
	TYPLOGIE	12,0%	-3,0%	25,8%
Vol avec violence sans arme (autre endroit public)	ZONE DE POLICE	-100,0%	/	33,3%
	TYPLOGIE	6,7%	9,4%	-17,1%
Vol avec violence sans arme (endr. acces. au pub.)	ZONE DE POLICE	33,3%	150,0%	10,0%
	TYPLOGIE	38,4%	7,0%	-12,8%
Faux policiers	ZONE DE POLICE	0,0%	0,0%	-100,0%
	TYPLOGIE	-21,4%	86,4%	46,3%
Terrorisme, extrémisme et radicalisme	ZONE DE POLICE	-50,0%	-100,0%	/
	TYPLOGIE	-16,3%	11,1%	37,5%
Cyberharcèlement	ZONE DE POLICE	47,2%	-18,9%	-41,9%
	TYPLOGIE	0,0%	7,5%	6,1%
Fraude à l'identité	ZONE DE POLICE	6,1%	126,9%	-63,6%
	TYPLOGIE	4,2%	6,0%	-4,3%

STATISTIQUES POLICIERES DE CRIMINALITE

LIEU DE PERPETRATION: ZONE DE POLICE

GRENSLEIE

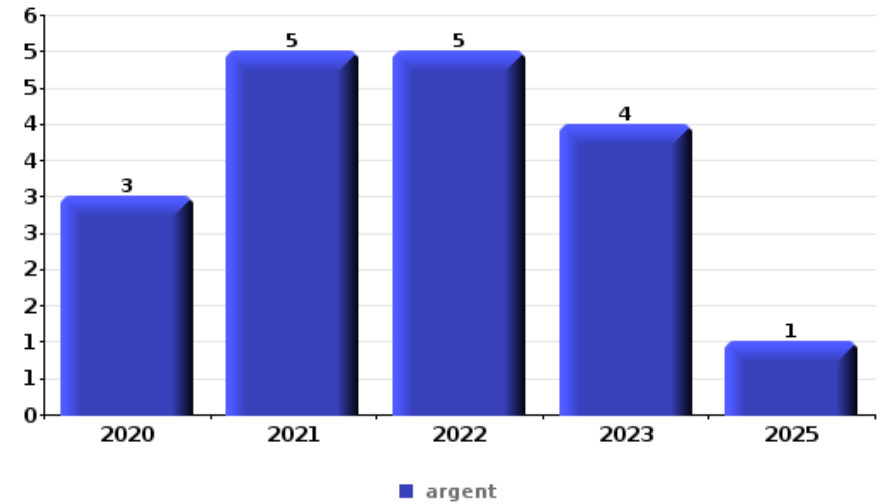
PARTIE VI : OBJETS ET MOYENS DE TRANSPORT



GRENSLEIE

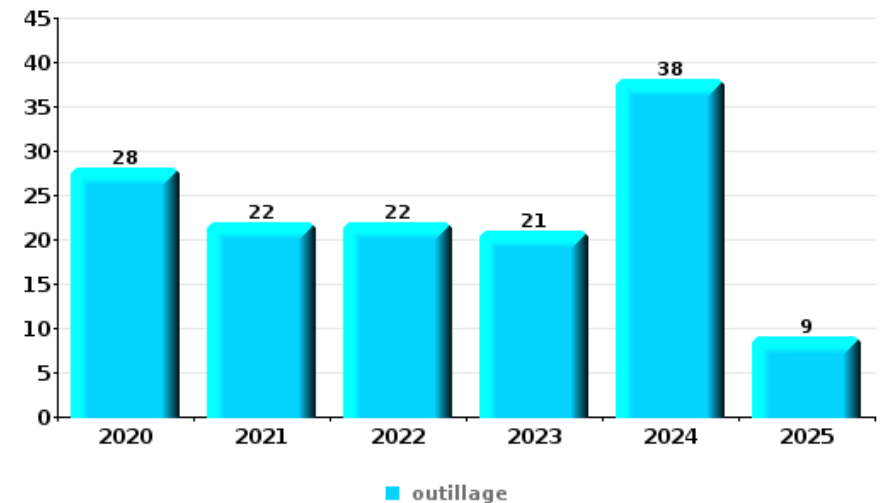
Vol à main armée

Top 5 Objets volés (sbd nombre de faits)		2020	2021	2022	2023	2024	2025
1	argent	3	5	5	4		1
2	GSM et accessoires		2	2	2	2	
3	carte bancaire / carte de crédit	1	1	2	1	1	
3	tabac	2	1	2	1		
5	plaque d'immatriculation	1		1	1	2	
5	vêtement	1	1	2	1		



Vol dans ou sur un véhicule

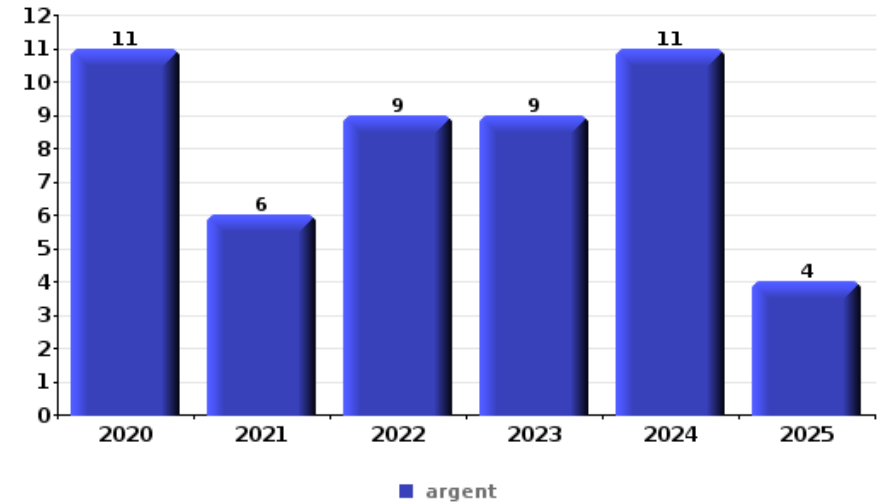
Top 5 Objets volés (sbd nombre de faits)		2020	2021	2022	2023	2024	2025
1	outillage	28	22	22	21	38	9
2	argent	14	34	28	20	19	9
3	carte bancaire / carte de crédit	11	33	29	13	27	9
4	carte d'identité / passeport	10	39	26	10	21	7
5	permis de conduire	11	38	23	12	19	3





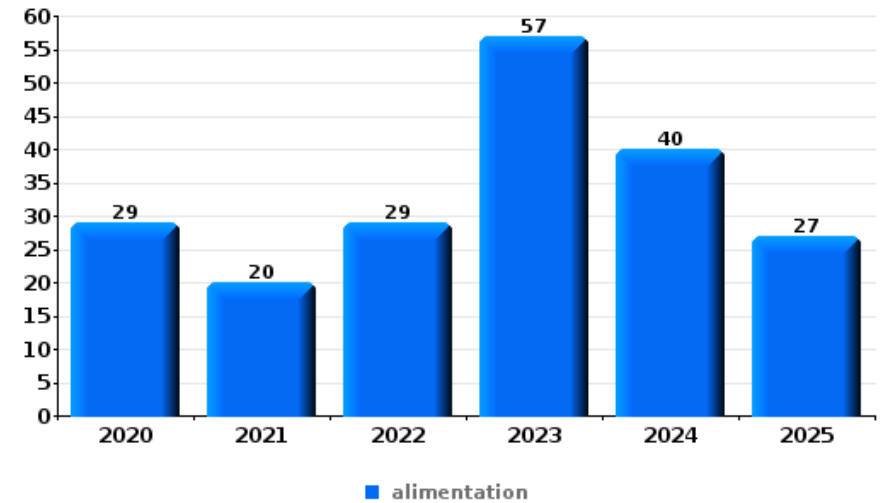
Cambrionage ds entreprise ou commerce

Top 5 Objets volés (sbd nombre de faits)		2020	2021	2022	2023	2024	2025
1	argent	11	6	9	9	11	4
2	coffre-fort / coffret (argent) / caisse	4	1	4	4	6	2
3	alimentation	7	2	2	1	6	1
4	ordinateur et accessoires	4	4	4	3	1	1
5	clé	4	1	4	2	3	



Vol à l'étalage

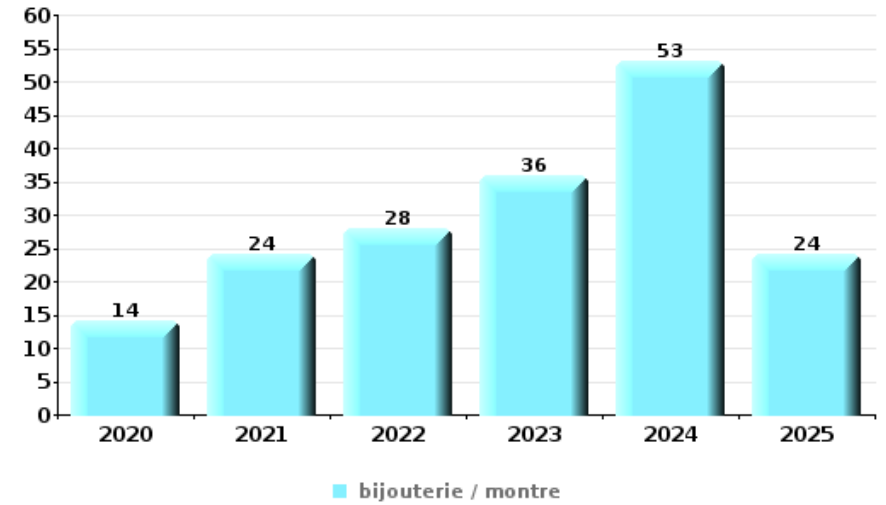
Top 5 Objets volés (sbd nombre de faits)		2020	2021	2022	2023	2024	2025
1	alimentation	29	20	29	57	40	27
2	tabac	6	7	14	12	17	2
3	vêtement	3	11	10	13	9	5
4	parfum / produit de beauté	6	3	7	21	5	7
5	multimédia	1	3	4	4	1	1
5	ordinateur et accessoires	5		2	2	4	1





Cambrassage dans habitation

Top 5 Objets volés (sbd nombre de faits)		2020	2021	2022	2023	2024	2025
1	bijouterie / montre	14	24	28	36	53	24
2	argent	9	24	22	30	41	24
3	multimédia	6	14	12	10	13	6
4	ordinateur et accessoires	7	7	11	14	12	8
5	outillage	6	6	3	12	8	6



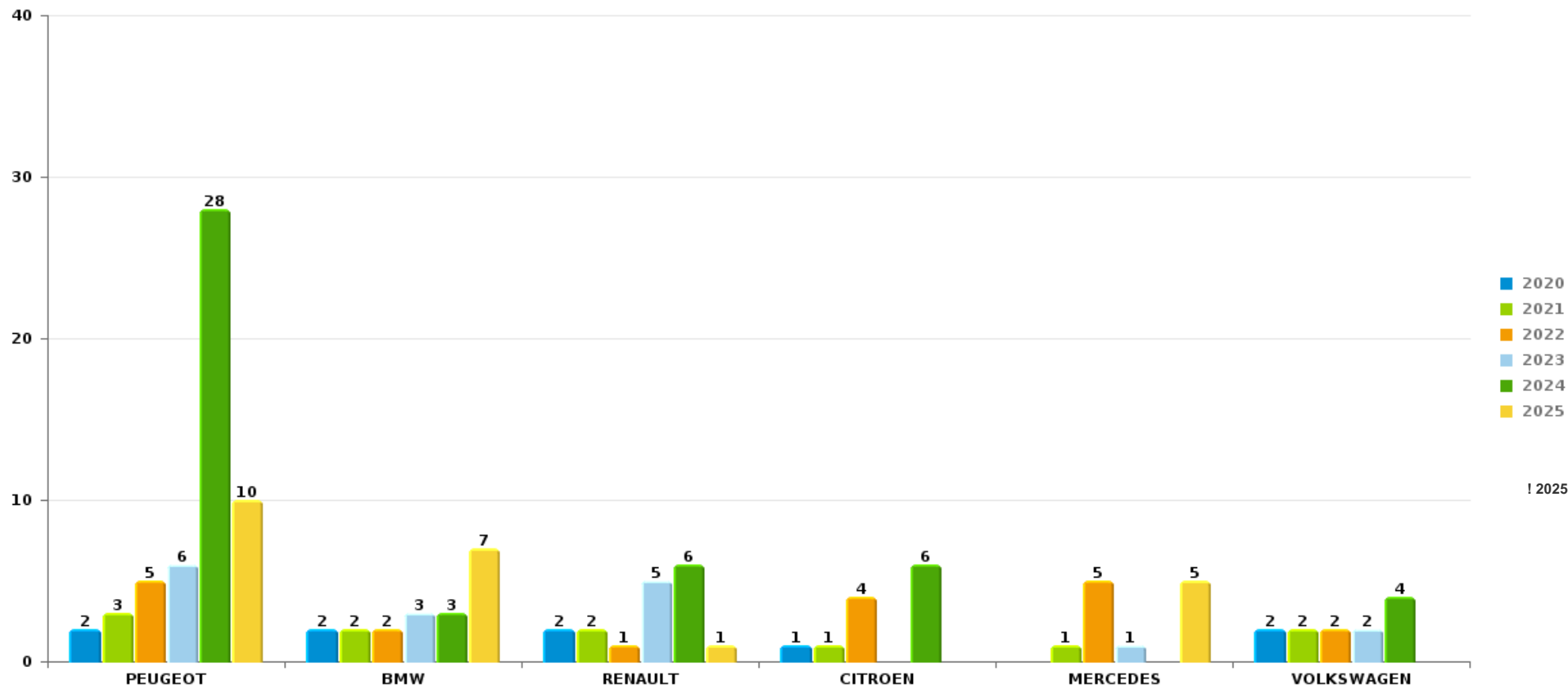
Remarque: en ce qui concerne les objets, aucun total n'est reproduit étant donné que plusieurs objets peuvent avoir été volés lors d'un même fait.



GRENSLEIE

Vol de voiture

Nombre de voitures volées par marque (Top 5)



! 2025 2 trim.!

STATISTIQUES POLICIERES DE CRIMINALITE

LIEU DE PERPETRATION: ZONE DE POLICE

GRENSLEIE

PARTIE VII : SUSPECTS



Partie 1: Niveau FAITS (comptage du nombre de faits pour lesquels un certain type de suspect est impliqué)

1.1. Nombre d'infractions selon le sexe des suspects identifiés (par catégorie principale)

Étant donné que, tant un suspect identifié masculin qu'un suspect identifié féminin peuvent être impliqués lors d'un même fait, il est possible que la somme des colonnes «Hommes» et «Femmes» soit supérieure à la valeur de la colonne «Total...» (voir également la note méthodologique)

GRENSLEIE

2025

Catégorie principale / Sexe	Nombre total de faits avec au moins 1 suspect	Hommes	%	Femmes	%
Drogues	157	146	93,0%	15	9,6%
Vol et extorsion	101	75	74,3%	28	27,7%
Infr. contre l'intégrité physique	70	65	92,9%	7	10,0%
Environnement	39	34	87,2%	18	46,2%
Fraude	33	24	72,7%	12	36,4%
Dégradation de la propriété	32	26	81,3%	6	18,8%
Armes et explosifs	31	28	90,3%	3	9,7%
Infr. contre autres valeurs morales et sentiments	29	27	93,1%	4	13,8%
Ivresse et alcool	26	24	92,3%	2	7,7%
Infr. contre la sécurité publique	25	22	88,0%	3	12,0%
Législation sur les étrangers	26	16	61,5%	8	30,8%
Infr. contre l'autorité publique	19	12	63,2%	7	36,8%
Infr. contre la foi publique	13	10	76,9%	3	23,1%
Criminalité informatique	11	7	63,6%	5	45,5%
Registre de population	7	7	100,0%		
Protection de la personne	5	5	100,0%		

CRIMINALITE ENREGISTREE: SUSPECTS



Catégorie principale / Sexe	Nombre total de faits avec au moins 1 suspect	Hommes	%	Femmes	%
Travail	4	2	50,0%	3	75,0%
Infr. contre les moeurs	3	3	100,0%		
Protection de la jeunesse	3	1	33,3%	2	66,7%
Traite des êtres humains	2	2	100,0%	1	50,0%
Autres lois spéciales	2	2	100,0%		
Infr. contre la famille	2	2	100,0%		
Santé publique	2			2	100,0%
Carte d'identité	1	1	100,0%		
Code pénal social	1			1	100,0%
Hormones et dopage	1	1	100,0%		
Protection des revenus publics	1	1	100,0%		
Total	646	543	84,1 %	130	20,1 %



1.2. Nombre d'infractions selon le sexe des suspects identifiés (par figure criminelle)

Étant donné que, tant un suspect identifié masculin qu'un suspect identifié féminin peuvent être impliqués lors d'un même fait, il est possible que la somme des colonnes «Hommes» et «Femmes» soit supérieure à la valeur de la colonne «Total...» (voir également la note méthodologique)

GRENSLEIE

2025

FC Vol moyen de transport

Figure criminelle / Sexe	Nombre total de faits avec au moins 1 suspect identifié	Hommes	%	Femmes	%
Vol de voiture	5	5	100,0%		
Homejacking	1	1	100,0%		
Vol de vélo	14	13	92,9%	1	7,1%
Total	PA	PA	PA	PA	PA

FC Cambriolage

Figure criminelle / Sexe	Nombre total de faits avec au moins 1 suspect identifié	Hommes	%	Femmes	%
Cambriolage dans habitation	7	6	85,7%	1	14,3%
Cambriolage ds entreprise ou commerce	2	2	100,0%		
Cambriolage ds service public ou bâtiment administ	1	1	100,0%		
Cambriolage dans bâtiment (total)	10	9	90,0%	1	10,0%
Total	PA	PA	PA	PA	PA



FC Vol autre

Figure criminelle / Sexe	Nombre total de faits avec au moins 1 suspect identifié	Hommes	%	Femmes	%
Vol avec violence sans arme	10	8	80,0%	2	20,0%
Vol dans ou sur un véhicule	8	8	100,0%		
Vol à l'arraché	1	1	100,0%		
Vol à l'étalage	28	16	57,1%	13	46,4%
Vol par ruse	3	1	33,3%	2	66,7%
Vol de métaux	1			1	100,0%
Vol sur les chantiers	1	1	100,0%		
Home-invasion	1	1	100,0%		
Vol de cargaison	1	1	100,0%		
Total	PA	PA	PA	PA	PA

Criminalité ICT

Figure criminelle / Sexe	Nombre total de faits avec au moins 1 suspect identifié	Hommes	%	Femmes	%
Fraude de cartes de paiements	8	6	75,0%	3	37,5%
Total	PA	PA	PA	PA	PA

FC Autre

Figure criminelle / Sexe	Nombre total de faits avec au moins 1 suspect identifié	Hommes	%	Femmes	%
Violence contre les métiers d'intérêt général	3	3	100,0%		
Dégradation de voiture	11	9	81,8%	2	18,2%
Rixe au couteau	1	1	100,0%		
Total	PA	PA	PA	PA	PA

CRIMINALITE ENREGISTREE: SUSPECTS



PH Violence intrafamiliale (VIF)

Figure criminelle / Sexe	Nombre total de faits avec au moins 1 suspect identifié	Hommes	%	Femmes	%
VIF: physique, dans le couple	16	15	93,8%	3	18,8%
VIF: physique, envers des descendants	6	6	100,0%		
VIF: physique, envers d'autres membres	8	8	100,0%		
VIF: psychique, dans le couple	15	15	100,0%		
VIF: psychique, envers des descendants	2	2	100,0%		
VIF: psychique, envers d'autres membres	3	3	100,0%		
VIF: économique, dans le couple	13	10	76,9%	3	23,1%
VIF: économique, envers d'autres membres	4	4	100,0%		
Total	PA	PA	PA	PA	PA

PH Hormones et dopage

Figure criminelle / Sexe	Nombre total de faits avec au moins 1 suspect identifié	Hommes	%
Dopage humain	1	1	100,0%
Total	PA	PA	PA

PH Drogues

Figure criminelle / Sexe	Nombre total de faits avec au moins 1 suspect identifié	Hommes	%	Femmes	%
Vente de cocaïne	7	7	100,0%	2	28,6%
Import-export de cocaïne	3	3	100,0%		
Import-export de drogues synthétiques	2	2	100,0%		
Vente de drogues synthétiques	6	6	100,0%	2	33,3%
Production de cannabis (culture)	1	1	100,0%		
Import-export d'héroïne	4	4	100,0%		
Vente-traffic d'héroïne	2	2	100,0%	1	50,0%
Total	PA	PA	PA	PA	PA

FPF/DGR/DRI/BIPOL - Statistiques policières de criminalité (date de clôture: 31/10/2025)

Les données pour les années 2001 jusqu'à 2014 ne sont plus publiées mais restent disponibles sur demande auprès du service BIPOL.

Les données pour 2025 ne concernent que le 1er semestre.



PH Traite des êtres humains

Figure criminelle / Sexe	Nombre total de faits avec au moins 1 suspect identifié	Hommes	%	Femmes	%
TEH - exploitation économique	2	2	100,0%	1	50,0%
TEH - exploitation sexuelle	1	1	100,0%		
Total	PA	PA	PA	PA	PA

PH Violence dans l'espace public

Figure criminelle / Sexe	Nombre total de faits avec au moins 1 suspect identifié	Hommes	%	Femmes	%
Violence physique (transport public)	1	1	100,0%		
Violence physique (voie publique)	31	25	80,6%	7	22,6%
Violence physique (autre endroit public)	3	2	66,7%	1	33,3%
Violence physique (endroit accessible au public)	8	7	87,5%	1	12,5%
Violence psychique (voie publique)	14	9	64,3%	5	35,7%
Violence psychique (autre endroit public)	2	2	100,0%		
Violence psychique (endroit accessible au public)	6	6	100,0%		
Vol avec violence sans arme (voie publique)	2	2	100,0%		
Vol avec violence sans arme (endr. acces. au pub.)	2	2	100,0%		
Total	PA	PA	PA	PA	PA

PH Autre

Figure criminelle / Sexe	Nombre total de faits avec au moins 1 suspect identifié	Hommes	%	Femmes	%
Cyberharcèlement	3	3	100,0%		
Fraude à l'identité	10	8	80,0%	2	20,0%
Total	PA	PA	PA	PA	PA



1.3. Nombre d'infractions selon l'âge des suspects identifiés (par catégorie principale)

Étant donné que, tant un suspect identifié mineur qu'un suspect identifié majeur peuvent être impliqués lors d'un même fait, il est possible que la somme des colonnes «Mineur» et «Majeur» soit supérieure à la valeur de la colonne «Total...» (voir également la note méthodologique)

GRENSLEIE

2025

Catégorie principale / Âge	Nombre total de faits avec au moins 1 suspect identifié	Mineur	%	Majeur	%
Drogues	157	10	6,4%	149	94,9%
Vol et extorsion	101	3	3,0%	99	98,0%
Infr. contre l'intégrité physique	70	7	10,0%	63	90,0%
Environnement	39			39	100,0%
Fraude	33	1	3,0%	32	97,0%
Dégradation de la propriété	32			32	100,0%
Armes et explosifs	31	1	3,2%	30	96,8%
Infr. contre autres valeurs morales et sentiments	29	3	10,3%	26	89,7%
Ivresse et alcool	26			26	100,0%
Législation sur les étrangers	26			26	100,0%
Infr. contre la sécurité publique	25	2	8,0%	23	92,0%
Infr. contre l'autorité publique	19			19	100,0%
Infr. contre la foi publique	13			13	100,0%
Criminalité informatique	11	2	18,2%	9	81,8%
Registre de population	7			7	100,0%
Protection de la personne	5	1	20,0%	4	80,0%
Travail	4	1	25,0%	3	75,0%
Infr. contre les mœurs	3			3	100,0%
Protection de la jeunesse	3	2	66,7%	1	33,3%
Autres lois spéciales	2			2	100,0%
Infr. contre la famille	2			2	100,0%
Santé publique	2			2	100,0%
Traite des êtres humains	2			2	100,0%
Carte d'identité	1			1	100,0%
Code pénal social	1			1	100,0%
Hormones et dopage	1			1	100,0%
Protection des revenus publics	1			1	100,0%
Total	646	33	5,1%	616	95,4%





1.4. Nombre d'infractions selon l'âge des suspects identifiés (par figure criminelle)

Étant donné que, tant un suspect identifié mineur qu'un suspect identifié majeur peuvent être impliqués lors d'un même fait, il est possible que la somme des colonnes «Mineur» et «Majeur» soit supérieure à la valeur de la colonne «Total...»
(voir également la note méthodologique)

GRENSLEIE

2025

FC Vol moyen de transport

Figure criminelle / Âge	Nombre total de faits avec au moins 1 suspect identifié	Mineur	%	Majeur	%
Vol de voiture	5			5	100,0%
Homejacking	1			1	100,0%
Vol de vélo	14	1	7,1%	13	92,9%
Total	PA	PA	PA	PA	PA

FC Cambriolage

Figure criminelle / Âge	Nombre total de faits avec au moins 1 suspect identifié	Mineur	%	Majeur	%
Cambriolage dans habitation	7	1	14,3%	7	100,0%
Cambriolage ds entreprise ou commerce	2			2	100,0%
Cambriolage ds service public ou bâtiment administ	1			1	100,0%
Cambriolage dans bâtiment (total)	10	1	10,0%	10	100,0%
Total	PA	PA	PA	PA	PA



FC Vol autre

Figure criminelle / Âge	Nombre total de faits avec au moins 1 suspect identifié	Mineur	%	Majeur	%
Vol avec violence sans arme	10	1	10,0%	10	100,0%
Vol dans ou sur un véhicule	8			8	100,0%
Vol à l'arraché	1			1	100,0%
Vol à l'étalage	28	1	3,6%	27	96,4%
Vol par ruse	3			3	100,0%
Vol de métaux	1			1	100,0%
Vol sur les chantiers	1			1	100,0%
Home-invasion	1	1	100,0%	1	100,0%
Vol de cargaison	1			1	100,0%
Total	PA	PA	PA	PA	PA

Criminalité ICT

Figure criminelle / Âge	Nombre total de faits avec au moins 1 suspect identifié	Mineur	%	Majeur	%
Fraude de cartes de paiements	8	2	25,0%	6	75,0%
Total	PA	PA	PA	PA	PA

FC Autre

Figure criminelle / Âge	Nombre total de faits avec au moins 1 suspect identifié	Majeur	%
Violence contre les métiers d'intérêt général	3	3	100,0%
Dégradation de voiture	11	11	100,0%
Rixe au couteau	1	1	100,0%
Total	PA	PA	PA



PH Violence intrafamiliale (VIF)

Figure criminelle / Âge	Nombre total de faits avec au moins 1 suspect identifié	Mineur	%	Majeur	%
VIF: physique, dans le couple	16			16	100,0%
VIF: physique, envers des descendants	6	2	33,3%	4	66,7%
VIF: physique, envers d'autres membres	8	2	25,0%	6	75,0%
VIF: psychique, dans le couple	15			15	100,0%
VIF: psychique, envers des descendants	2			2	100,0%
VIF: psychique, envers d'autres membres	3			3	100,0%
VIF: économique, dans le couple	13			13	100,0%
VIF: économique, envers d'autres membres	4			4	100,0%
Total	PA	PA	PA	PA	PA

PH Hormones et dopage

Figure criminelle / Âge	Nombre total de faits avec au moins 1 suspect identifié	Majeur	%
Dopage humain	1	1	100,0%
Total	PA	PA	PA

PH Drogues

Figure criminelle / Âge	Nombre total de faits avec au moins 1 suspect identifié	Mineur	%	Majeur	%
Vente de cocaïne	7	1	14,3%	7	100,0%
Import-export de cocaïne	3			3	100,0%
Import-export de drogues synthétiques	2			2	100,0%
Vente de drogues synthétiques	6	1	16,7%	6	100,0%
Production de cannabis (culture)	1			1	100,0%
Import-export d'héroïne	4			4	100,0%
Vente-traffic d'héroïne	2			2	100,0%
Total	PA	PA	PA	PA	PA



PH Traite des êtres humains

Figure criminelle / Âge	Nombre total de faits avec au moins 1 suspect identifié	Majeur	%
TEH - exploitation économique	2	2	100,0%
TEH - exploitation sexuelle	1	1	100,0%
Total	PA	PA	PA

PH Violence dans l'espace public

Figure criminelle / Âge	Nombre total de faits avec au moins 1 suspect identifié	Mineur	%	Majeur	%
Violence physique (transport public)	1	1	100,0%		
Violence physique (voie publique)	31			31	100,0%
Violence physique (autre endroit public)	3	1	33,3%	2	66,7%
Violence physique (endroit accessible au public)	8	1	12,5%	7	87,5%
Violence psychique (voie publique)	14	2	14,3%	12	85,7%
Violence psychique (autre endroit public)	2			2	100,0%
Violence psychique (endroit accessible au public)	6			6	100,0%
Vol avec violence sans arme (voie publique)	2			2	100,0%
Vol avec violence sans arme (endr. acces. au pub.)	2			2	100,0%
Total	PA	PA	PA	PA	PA

PH Autre

Figure criminelle / Âge	Nombre total de faits avec au moins 1 suspect identifié	Majeur	%
Cyberharcèlement	3	3	100,0%
Fraude à l'identité	10	10	100,0%
Total	PA	PA	PA



Partie 2: Niveau SUSPECTS-FAIT (comptage du nombre de combinaisons suspect-fait)

2.1. Nombre de suspects-fait selon le sexe des suspects identifiés (TOP 5 des catégories principales)

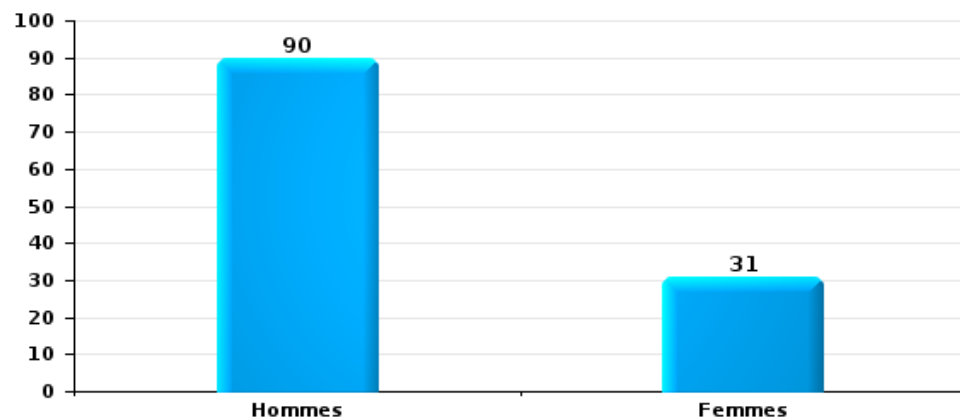
Lorsqu'un même suspect a commis plusieurs faits durant la période considérée, il est aussi comptabilisé plusieurs fois (voir également la note méthodologique)

GRENSLEIE

2025

Vol et extorsion

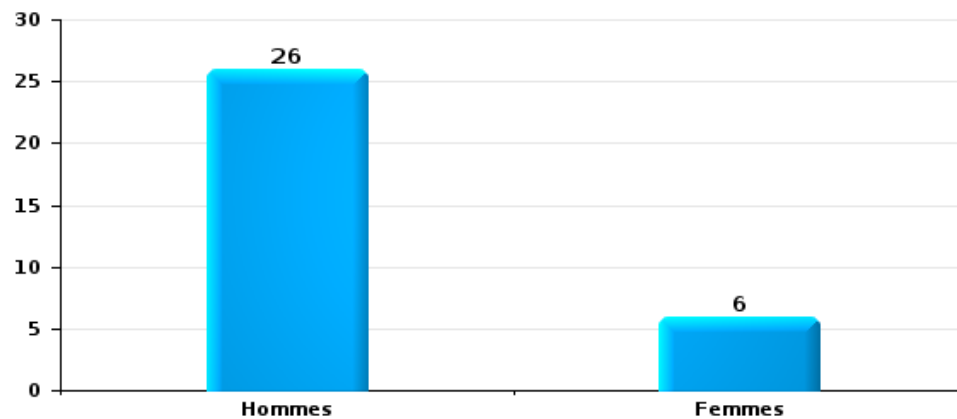
Nombre de suspects-fait selon le sexe





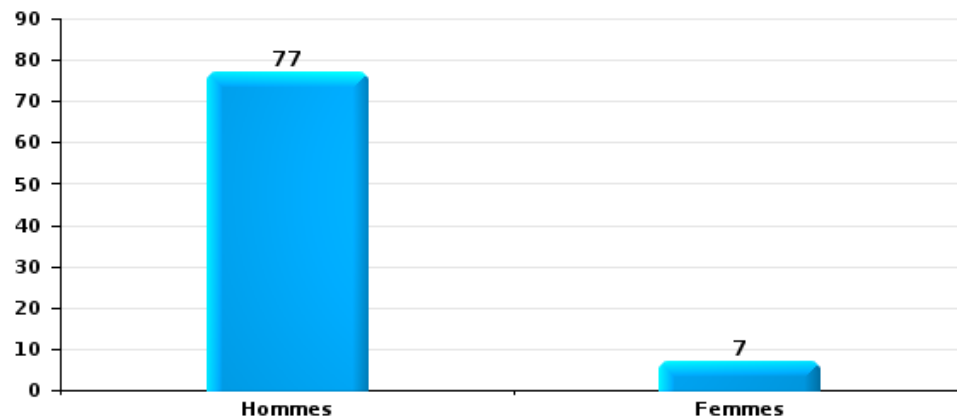
Dégradation de la propriété

Nombre de suspects-fait selon le sexe



Infr. contre l'intégrité physique

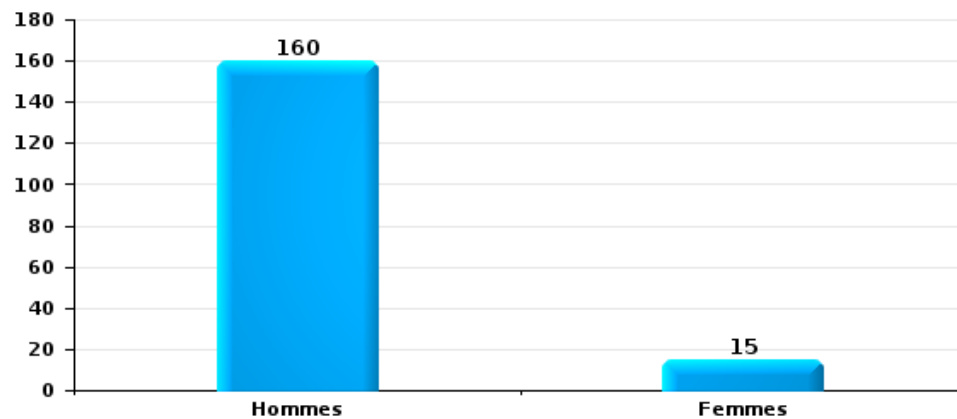
Nombre de suspects-fait selon le sexe





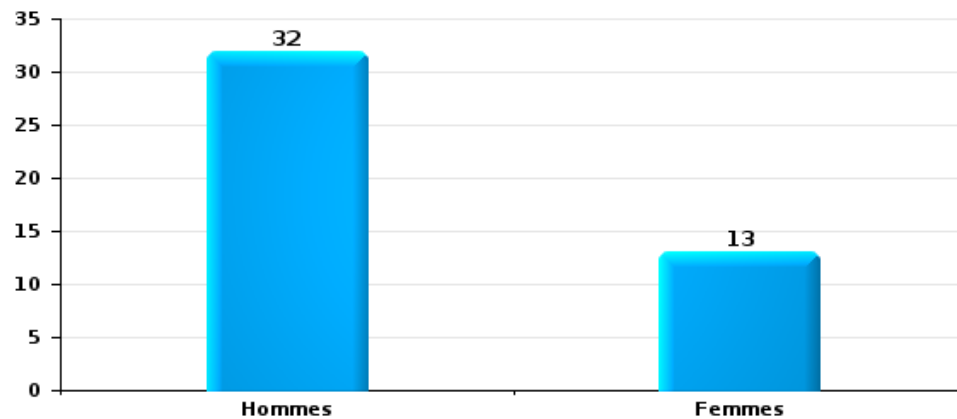
Drogues

Nombre de suspects-fait selon le sexe



Fraude

Nombre de suspects-fait selon le sexe





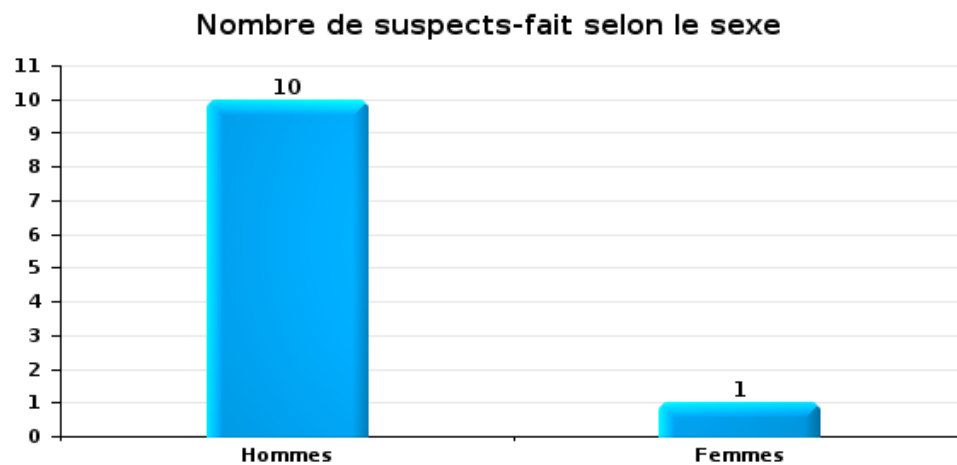
2.2. Nombre de suspects-fait selon le sexe des suspects identifiés (TOP 5 des figures criminelles)

Lorsqu'un même suspect a commis plusieurs faits durant la période considérée, il est aussi comptabilisé plusieurs fois (voir également la note méthodologique)

GRENSLEIE

2025

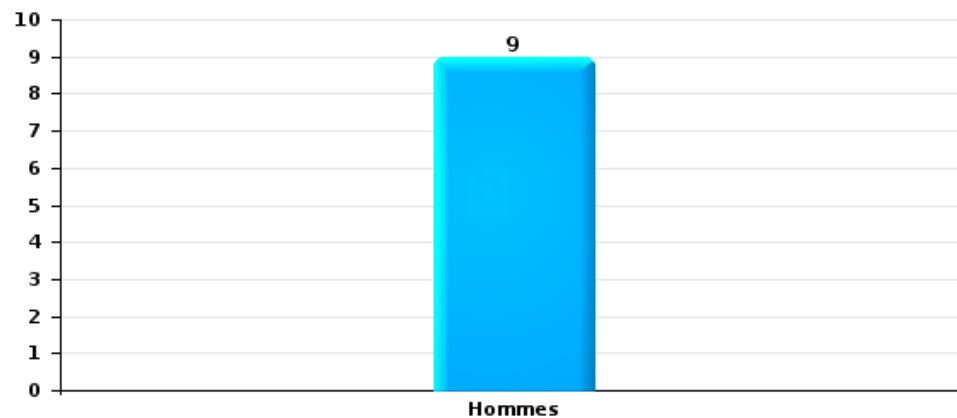
Cambriolage dans bâtiment (total)





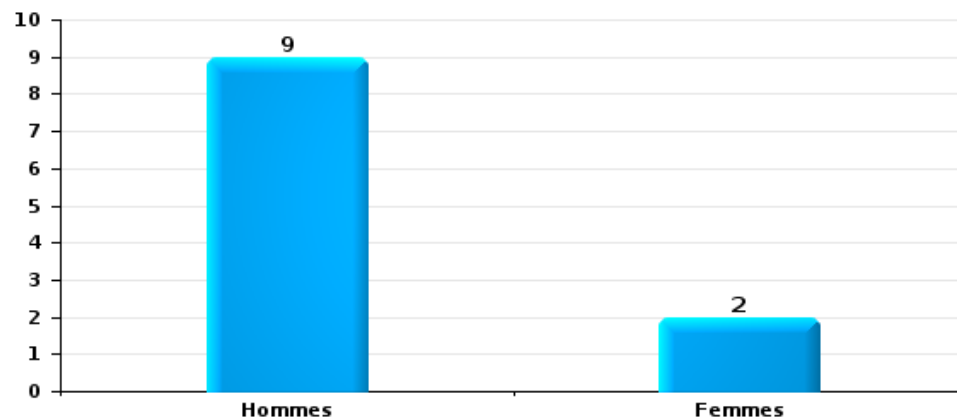
Vol dans ou sur un véhicule

Nombre de suspects-fait selon le sexe



Dégradation de voiture

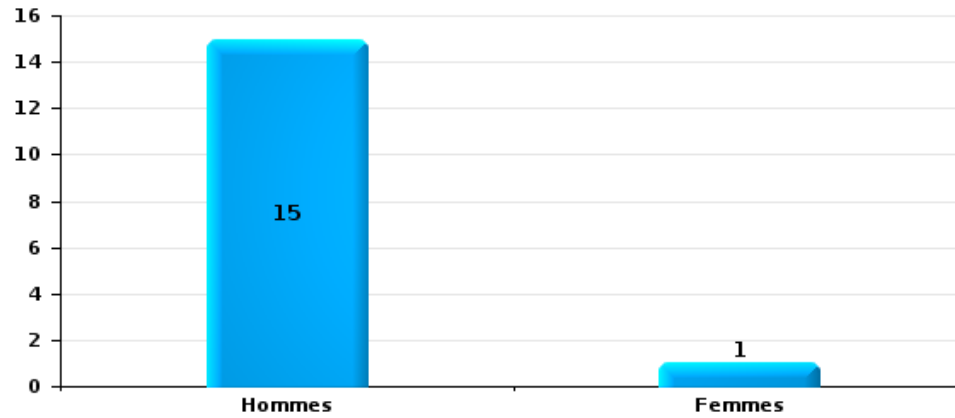
Nombre de suspects-fait selon le sexe





Vol de vélo

Nombre de suspects-fait selon le sexe





2.3. Nombre de suspects-fait selon l'âge des suspects identifiés (TOP 5 des catégories principales)

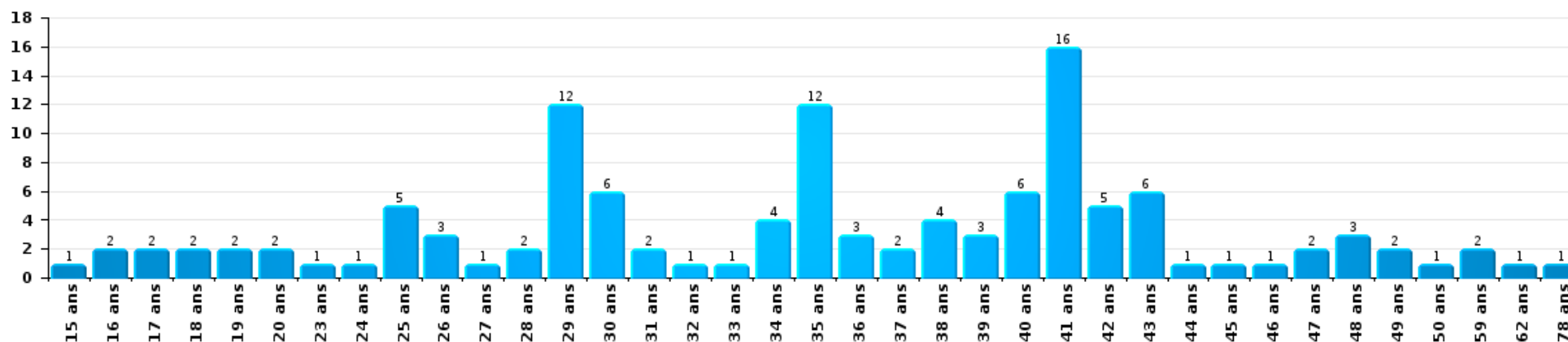
1) Lorsqu'un même suspect a commis plusieurs faits durant la période considérée, il est aussi comptabilisé plusieurs fois, qu'il ait le même âge ou non – 2) Les suspects au-dessous de 14 ans et à partir de 90 ans ne sont pas repris dans le tableau (voir également la note méthodologique)

GRENSLEIE

2025

Vol et extorsion

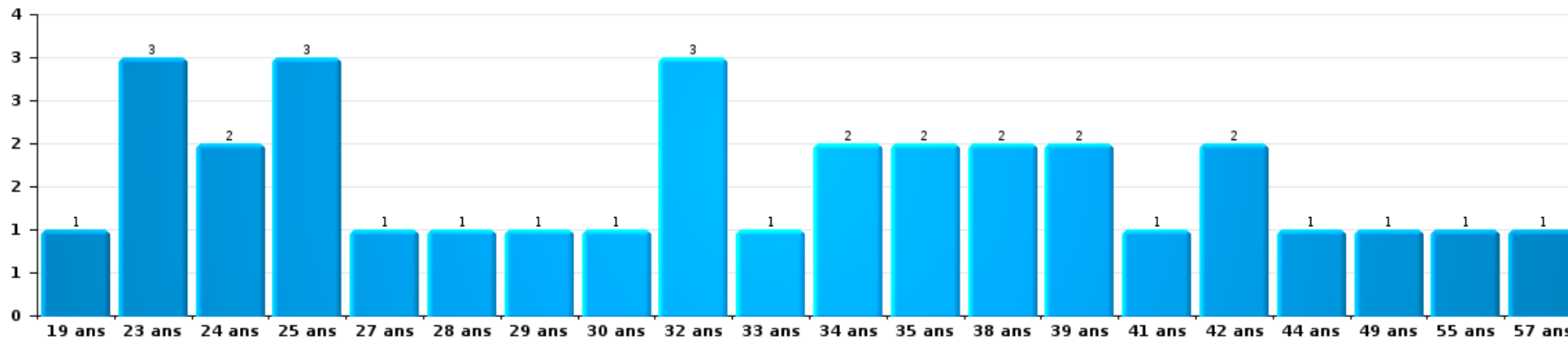
Nombre de suspects-fait par âge (chronologique)





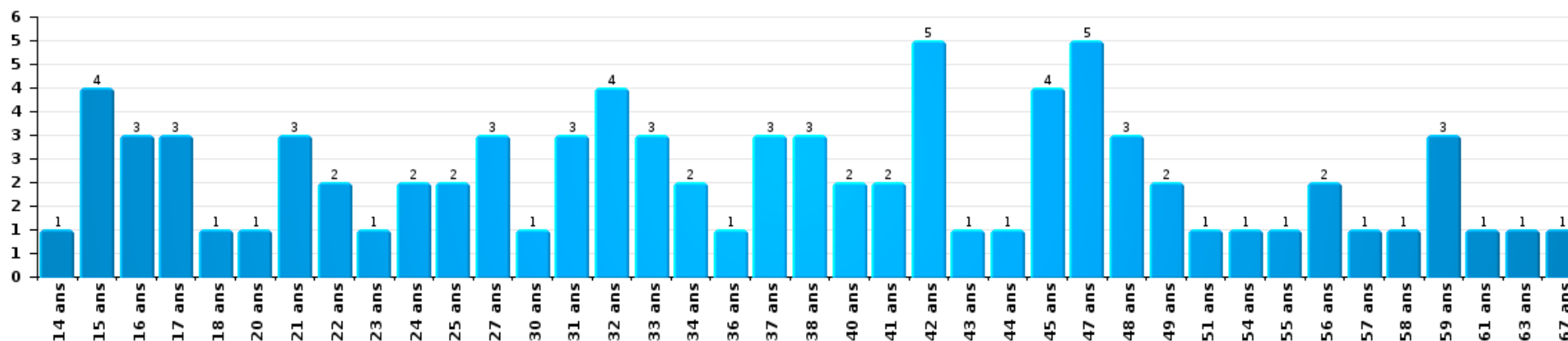
Dégradation de la propriété

Nombre de suspects-fait par âge (chronologique)



Infr. contre l'intégrité physique

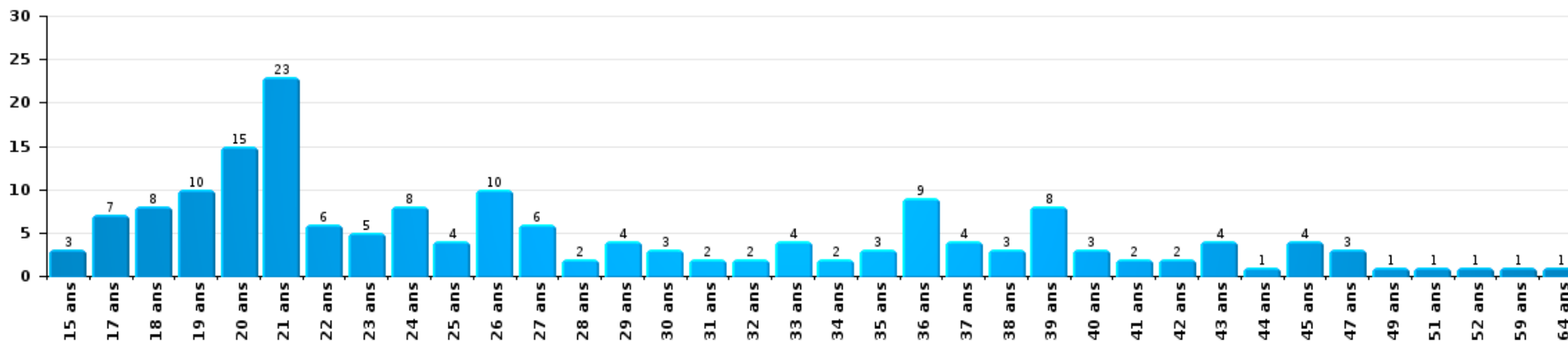
Nombre de suspects-fait par âge (chronologique)





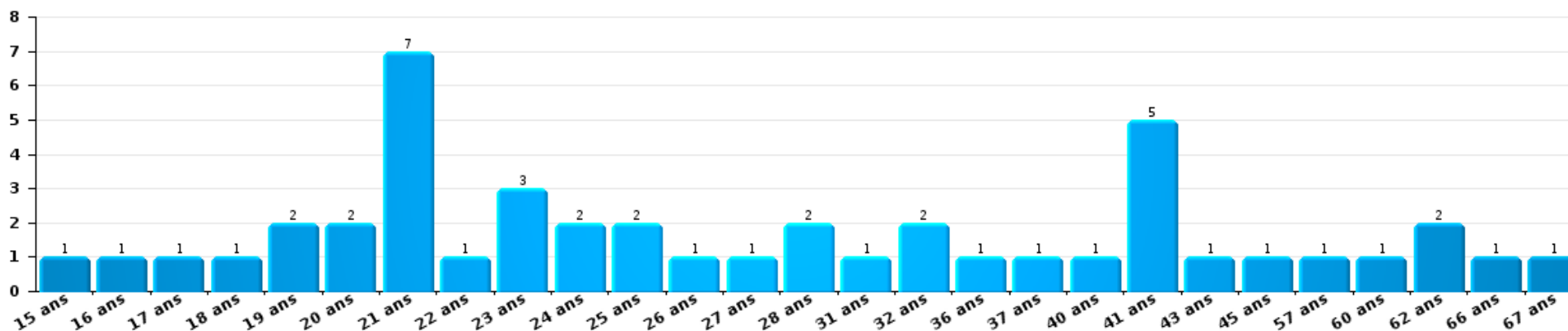
Drogues

Nombre de suspects-fait par âge (chronologique)



Fraude

Nombre de suspects-fait par âge (chronologique)





2.4. Nombre de suspects-fait selon l'âge des suspects identifiés (TOP 5 des figures criminelles)

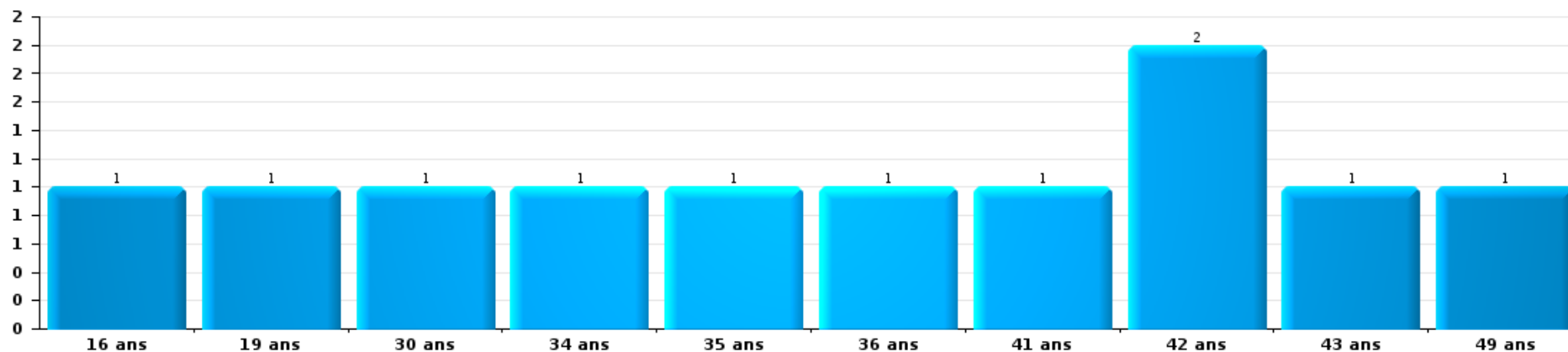
1) Lorsqu'un même suspect a commis plusieurs faits durant la période considérée, il est aussi comptabilisé plusieurs fois, qu'il ait le même âge ou non - 2) Les suspects au-dessous de 14 ans et à partir de 90 ans ne sont pas repris dans le tableau (voir également la note méthodologique)

GRENSLEIE

2025

Cambrassage dans bâtiment (total)

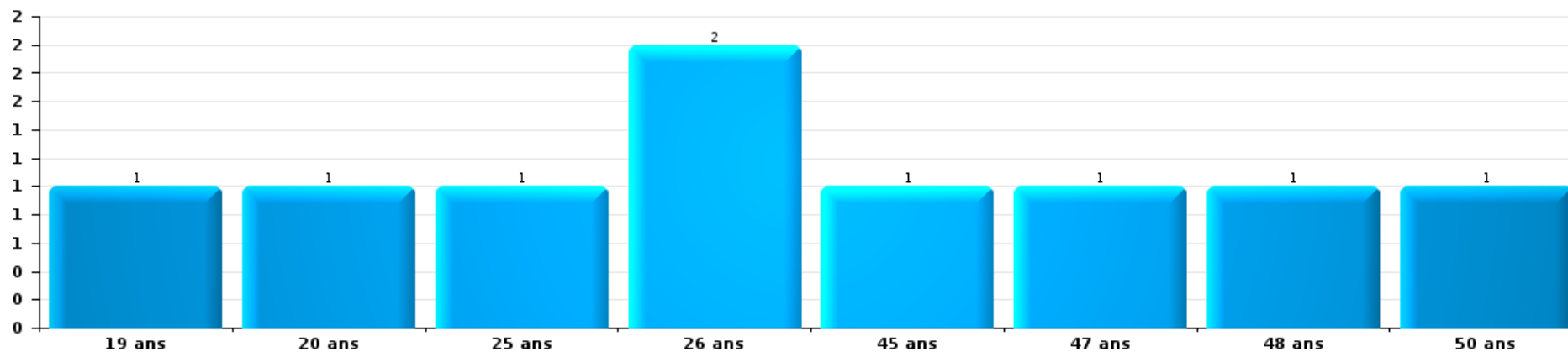
Nombre de suspects-fait par âge (chronologique)





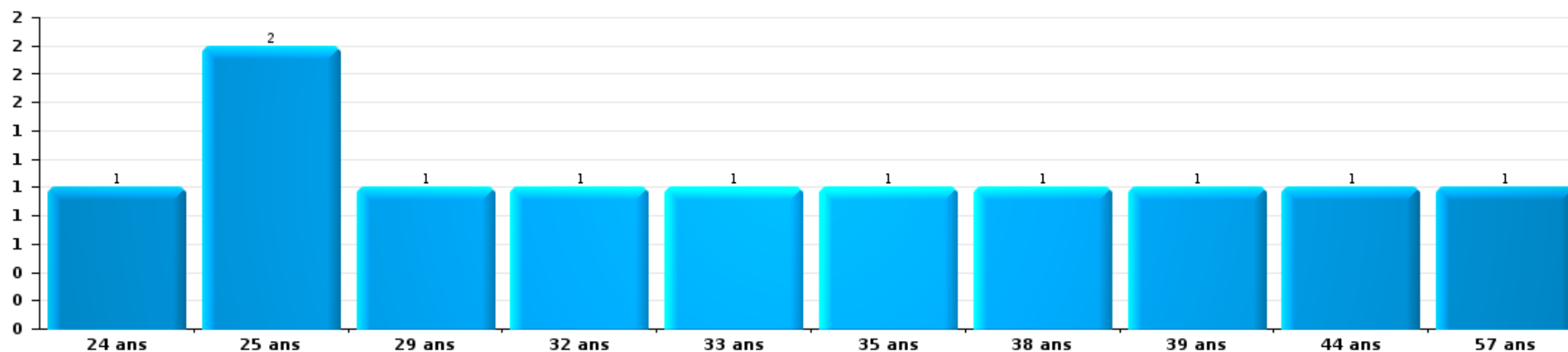
Vol dans ou sur un véhicule

Nombre de suspects-fait par âge (chronologique)



Dégradation de voiture

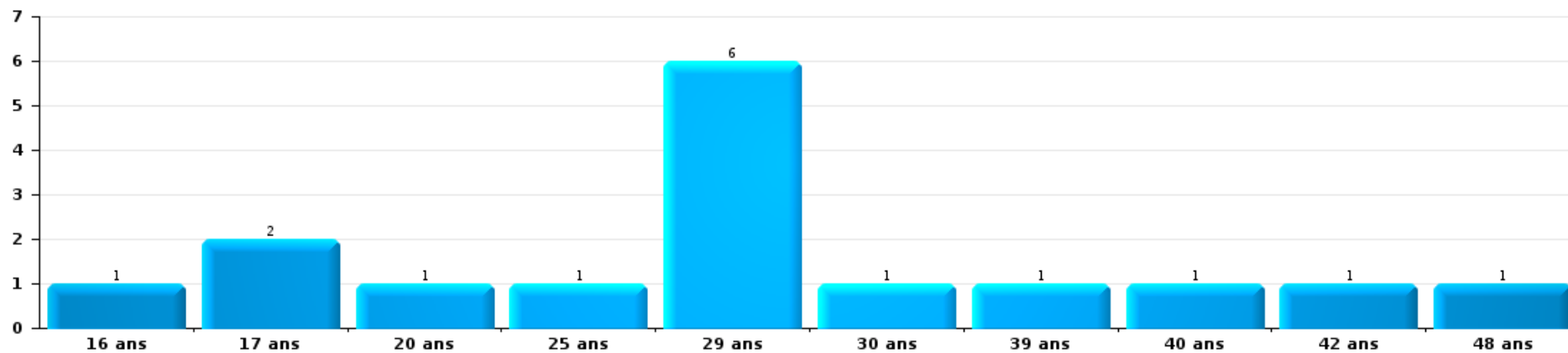
Nombre de suspects-fait par âge (chronologique)





Vol de vélo

Nombre de suspects-fait par âge (chronologique)



STATISTIQUES POLICIERES DE CRIMINALITE

LIEU DE PERPETRATION: ZONE DE POLICE

GRENSLEIE

***ANNEXE I: DETAIL PAR CATEGORIE DE DELIT
CODE PENAL***



GRENSLEIE

Infraction Code pénal

Infr. contre l'intégrité physique

			2000	2015	2016	2017	2018	2019	2020	2021	2022	2023	2024	2025
Assassinat	Suite à incendie volontaire / explosion	Tent.		1										
	Autres	Acc.	2					1	1		2	1	1	
		Tent.				2		1	1	1			2	
	Sous-total			2	1			2	1	2	1	3	1	3
Meurtre	Parricide (meurtre)	Acc.				1								
	Infanticide (meurtre)	Tent.								1				
		Acc.							1					
	Empoisonnement (meurtre)	Tent.	1											
		Acc.							1	1				1
	Meurtre pour faciliter le vol	Tent.						1						
	Meurtre - personnel autre service public	Tent.											1	
	Non spécifié	Acc.				1								
Autres	Acc.				1									
	Tent.			7	4	6	8	5	4	3	4	3	3	3
Sous-total			1	7	4	9	8	7	6	4	4	3	5	3
Torture et maltraitance	Torture	Acc.		1	1									
	Traitement inhumain	Acc.				1			1	1				
	Traitement dégradant	Acc.		1			1				1			
Sous-total				2	1	1	1		1	1	1			
Coups et/ou blessures vol. en sphère familiale	Entre partenaires ou ex-partenaires	Acc.	28	90	109	98	99	121	109	93	107	105	88	34
	Lors d'un différend familial en général	Tent.				1								
		Acc.	44											
	Par les parents envers un mineur	Acc.	1	10	14	9	7	8	5	11	7	5	9	2
	Envers les parents	Acc.	4	12	8	12	13	13	13	13	10	6	8	8
		Tent.	1											
Envers d'autres ascendants directs ou collatéraux	Acc.		3	6	3	10	5	2	7	4	1	1	5	
Sous-total			78	115	137	123	129	147	129	121	124	119	106	43

FPF/DGR/DR/BIPOL - Statistiques policières de criminalité (date de clôture: 31/10/2025)
 Les données pour les années 2001 jusqu'à 2014 ne sont plus publiées mais restent disponibles sur demande auprès du service BIPOL.
 Les données pour 2025 ne concernent que le 1er semestre.



Infr. contre l'intégrité physique

			2000	2015	2016	2017	2018	2019	2020	2021	2022	2023	2024	2025
Coups et/ou blessures vol. hors sphère familiale	Bagarres (=coups réciproques)	Acc.	30	22	31	37	23	30	27	37	32	53	53	17
	Coups envers fonctionnaire de police	Acc.	2	4	3	1	1	3	1	5	1	5	5	
		Tent.									1			
	Envers un mineur par une pers. ayant autorité	Acc.	3	7	8	5	5	7	8	3	1		4	
		Tent.			1									
	Envers un mineur qualité de l'auteur inconnue	Acc.	9	6	4	6	5	11	9	5	6	14	9	6
	Envers pers. vulnérable par pers. ayant autorité	Acc.			1		1	1						
	Envers pers. vulnérable (qualité auteur inconnue)	Acc.		2			1		2		1	1	2	
	Envers un mineur par cohabitant sans rel. Autorité	Acc.									1			
	Coups envers personnel transport public	Acc.		1		1	1		1				3	1
	Coups envers personnel autre service public	Acc.		1	1		1	1	1					1
	Coups envers profession médicale	Acc.		1	8	8	14	3	4	9	4	1	6	2
	Coups envers personnel institut d'enseignement	Acc.		1					1	1			1	
Non spécifié	Acc.	144	121	138	111	110	127	87	94	109	109	101	59	
	Tent.	1		1					1					
	Sous-total	189	166	196	169	162	184	142	153	156	187	182	85	
Abstention coupable	Acc.	1	2		2		2	1		1				
	Sous-total	1	2		2		2	1		1				
Autres infr. volontaires. c/ l'intégrité phys.	Privation de soins à enfant ou personne vulnérable	Acc.									1	1		
	Délaissement d'enfant ou personne vulnérable	Acc.		1	1	1							1	
	Abandon d'enfant dans le besoin	Acc.			1	1	1					1		
	Administration substances nuisibles	Acc.	1							1		1	1	
	Empoisonnement de denrées	Acc.						1						
	Entrave méchante à la circulation	Acc.	3	1	4	2	2	1	5	18	4	15	33	8
	Voies de faits et violences légères	Acc.	19	37	18	7	2	14	15	4	9	17	10	5
	Sous-total	23	39	24	11	5	16	20	23	14	35	45	13	
Infr. involontaires contre l'intégrité physique	Coups et/ou blessures involontaires	Acc.	9	3	3	4		2	2	2		1	2	1
	Abstention d'entretien enfant/personne vulnérable	Acc.		1	1							1		
	Morsure de chien	Acc.		4	6	2	8	5	9	1	8	10	3	2
	Non spécifié	Acc.	2											
	Sous-total	11	8	10	6	8	7	11	3	8	12	5	3	
	Total	305	340	372	321	315	364	312	306	311	357	346	147	



Infr. contre la liberté individuelle

		2000	2015	2016	2017	2018	2019	2020	2021	2022	2023	2024	2025
Prise d'otages	Acc.												1
	Tent.										1		
	Sous-total										1		1
Enlèvement de mineur ou personne vulnérable	Enlèvement parental	Acc.		3	1	2				1		1	
	Autre enlèvement	Acc.	3	1				1					
		Tent.		1	1				1	1			
	Sous-total		3	4	2	2		1	1	2		1	
Détenition par un particulier	Acc.	1	3	2		2	1	5	2	6	4	4	3
	Tent.							1					
	Sous-total	1	3	2		2	1	6	2	6	4	4	3
Total		4	4	6	2	4	1	7	3	8	5	5	4



Infr. contre les mœurs

			2000	2015	2016	2017	2018	2019	2020	2021	2022	2023	2024	2025
Viol n'ayant pas causé la mort	Victime < 10a	Acc.	4	2	2		4	6	2					
	Victime 10a - 14a	Acc.	2		2		6	3	2	1	1			
	Victime 14a - 16a	Acc.		1	1	2		2	1	2				
	Victime 16a - 18a	Acc.				3	4		3	2				
	Victime majeure	Acc.	4	7	14	14	12	7	6	9	2			
		Tent.				1				1				
	Victime âge inconnu	Acc.						1						
		Sous-total	10	10	19	20	26	19	14	15	3			
Viol avec conséquence inconnue		Acc.	2		1		2			2				
		Sous-total	2		1		2			2				
Viol n'ayant pas causé la mort (nvCPS)	Victime < 16a	Acc.									5	7	6	1
		Tent.											1	
	Victime 16a - 18a	Acc.								1	3	1		
		Acc.								9	21	14		1
	Victime majeure	Tent.									1			
		Sous-total								15	32	22		2
Attentat à la pudeur avec violence / menace	Victime < 16a	Acc.	1	3	2	4	2	1	1	6	1			
	Victime 16a - 18a	Acc.	1		2	1				1				
		Acc.	4	1	5	4	7	1	4	3	3			
		Tent.							2					
		Sous-total	6	4	9	9	9	2	7	10	4			
Attentat à la pudeur sans violence / menace	Victime < 16a	Acc.	4	9	6	4	7	5	9	7	2		1	
		Tent.	1		1			1						
	Victime 16a - 18a	Acc.		1		4	2	1	2	2				
		Acc.	1	1	1	3	2	3	8	3	2			
		Sous-total	6	11	8	11	11	10	19	12	4		1	
Attentat à la pudeur non spécifié		Acc.	3	2			2							
		Sous-total	3	2			2							
Atteinte intégrité sexuelle sans mort (nvCPS)	Victime < 16a	Acc.								1	8	17	11	
		Tent.									1	1	1	
	Victime 16a - 18a	Acc.									2	1	1	2
		Acc.								1	6	17	10	2
	Victime majeure	Tent.										1		
		Sous-total								2	17	37	23	4

FPF/DGR/DRI/BIPOL - Statistiques policières de criminalité (date de clôture: 31/10/2025)
 Les données pour les années 2001 jusqu'à 2014 ne sont plus publiées mais restent disponibles sur demande auprès du service BIPOL.
 Les données pour 2025 ne concernent que le 1er semestre.



Infr. contre les mœurs

			2000	2015	2016	2017	2018	2019	2020	2021	2022	2023	2024	2025
Atteinte intégrité sex.-indéterminé (nvCPS)	Acc.											1		
	Sous-total											1		
Pornographie enfantine	Détention	Acc.		4	3	5	2	1		1				
	Distribution	Acc.		6	6	4	15	9	6	16				
	Accès pornographie enfantine via technologie	Acc.									1			
	Non spécifié	Acc.				1								
	Sous-total			10	9	10	17	10	6	17	1			
Pornographie	Acc.				1			1		1				
	Sous-total				1			1		1				
Incitation à la débauche	Victime mineure	Acc.		4	7	15	12	6	12	8	1			
	Victime majeure	Acc.	1		1			1						
	Age victime inconnu	Acc.									1			
	Publicité par ICT pour débauche	Acc.								2				
	Autre publicité pour débauche	Acc.							1	1				
	Non spécifié	Acc.			1									
	Sous-total		1	4	9	15	12	7	13	11	2			
Exploitation de la débauche d'autrui	Victime mineure	Acc.							2					
	Victime majeure	Acc.		1		2		3	2	5	1			
	Age victime inconnu	Acc.	1	1				1						
Sous-total		1	2		2		4	4	5	1				
Outrage public aux bonnes mœurs	Actions (exhibitionnisme, etc.)	Acc.	7	21	6	12	9	8	8	11	3			
	Ecrits, images, objets	Acc.	1	5	4	6	5	9	5	8	6	1		
	Exhibitionnisme (nvCPS)	Acc.									1	2	4	1
	Contenu pornographique extrême ou violent (nvCPS)	Acc.									1	2	1	
	Non spécifié	Acc.	1											
Sous-total		9	26	10	18	14	17	13	19	11	5	5	1	
Voyeurisme	Observation/enregistrement de nudité ou intimité	Acc.	1			1	2	3	1	2	1			
	Diffusion enregistrement nudité ou intimité	Acc.			2	1	3		5	1				
	Sous-total		1		2	2	5	3	6	3	1			
Voyeurisme direct (nvCPS)	Victime < 16a	Acc.									2			
	Victime 16a - 18a	Acc.									1			
	Victime majeure	Acc.											1	
	Sous-total										3		1	



Infr. contre les mœurs

			2000	2015	2016	2017	2018	2019	2020	2021	2022	2023	2024	2025
Voyeurisme via moyen technique ou autre (nvCPS)	Victime < 16a	Acc.											1	1
	Victime 16a - 18a	Acc.										1		
	Victime majeure	Acc.										2	1	
		Sous-total										3	2	1
Diffusion de contenu à caractère sexuel (nvCPS)	Victime < 16a	Acc.										3	3	1
	Victime 16a - 18a	Acc.								1				
	Victime majeure	Acc.										1	3	1
		Sous-total								1		4	6	2
Diffusion contenu sex. but méchant/lucrat. (nvCPS)	Victime < 16a	Acc.									1	1	5	
	Victime 16a - 18a	Acc.									1	1	1	1
	Victime majeure	Acc.									1	3	3	2
		Sous-total									3	5	9	3
Grooming (contact par ICT avec mineur < 16 ans)		Acc.			1	2		1						
		Sous-total			1	2		1						
Grooming offline - sans ICT (nvCPS)	Victime < 16a	Acc.											1	1
		Sous-total											1	1
Grooming online - avec ICT (nvCPS)	Victime < 16a	Acc.									1	1	1	
		Sous-total									1	1	1	
Images d'abus sexuels de mineurs (nvCPS)	Production/diffusion images abus sexuels (nvCPS)	Acc.									2	1	6	2
	Détention/acquisition images abus sexuels (nvCPS)	Acc.										2	5	
		Sous-total									2	3	11	2
Abus de la prostitution - personne majeure (nvCPS)		Acc.												1
		Sous-total												1
		Total	39	69	68	90	98	73	83	97	69	91	82	17

FPF/DGR/DR/BIPOL - Statistiques policières de criminalité (date de clôture: 31/10/2025)
 Les données pour les années 2001 jusqu'à 2014 ne sont plus publiées mais restent disponibles sur demande auprès du service BIPOL.
 Les données pour 2025 ne concernent que le 1er semestre.



Infr. contre autres valeurs morales et sentiments

			2000	2015	2016	2017	2018	2019	2020	2021	2022	2023	2024	2025
Harcèlement	Harcèlement par téléphone (OLD)	Acc.	7											
		Acc.	9	68	107	91	68	72	68	64	104	95	108	54
	Sous-total	16	68	107	91	68	72	68	64	104	95	108	54	
Violation de sépulture		Acc.	3	2		3	1	2	2	2		2	1	
		Sous-total	3	2		3	1	2	2	2		2	1	
Violation du secret professionnel		Acc.		1		1		1				2	2	
		Sous-total		1		1		1				2	2	
Atteinte à l'honneur	Calomnie et diffamation	Inc.	1											
		Acc.	14	20	18	15	15	39	24	17	21	21	14	11
	Déclaration calomnieuse	Acc.	1			2								
		Imputation calomnieuse	Acc.	4	3	2	4		1	2	2	8	2	3
		Divulgation méchante	Acc.			1	2	1			1	2	1	2
	Injures (Délit)	Acc.	5	14	19	9	11	11	2	14	25	13	14	
	Sous-total	25	37	40	32	27	51	28	34	56	37	33		
Vie privée	Intrusion de nuit	Acc.			1									
		Tent.	1											
	Violation de domicile par un particulier	Acc.	20	13	11	14	20	18	6	11	16	9	10	
Violation du secret des lettres		Acc.	1			1		2						
	Sous-total	22	13	12	14	21	18	8	11	16	9	10		
Tapage nocturne		Acc.	40	5	6	3	3	1	4	10	1	1	5	
		Sous-total	40	5	6	3	3	1	4	10	1	1	5	
Abus d'informations issues d'un dossier pénal		Acc.							1					
		Sous-total							1					
Violation de communication par particulier		Acc.			1						1		1	
		Sous-total			1						1		1	
Abus faiblesses de personnes		Acc.			2						1	1		
		Sous-total			2						1	1		
Vie privée mineur: publication de l'identité		Acc.										1		
		Sous-total										1		
Vie privée moeurs: publication identité victime		Acc.										2	2	
		Sous-total										2	2	
Cyberlokkig (leurre de mineur par ICT)		Acc.		1										

FPF/DGR/DR/BIPOL - Statistiques policières de criminalité (date de clôture: 31/10/2025)
 Les données pour les années 2001 jusqu'à 2014 ne sont plus publiées mais restent disponibles sur demande auprès du service BIPOL.
 Les données pour 2025 ne concernent que le 1er semestre.



Infr. contre autres valeurs morales et sentiments

		2000	2015	2016	2017	2018	2019	2020	2021	2022	2023	2024	2025
	Sous-total		1										
Occupation bien d'autrui (squatter)	Pénétrer / occuper / séjourner (bien non habité)	Acc.					3		2	1	2		1
	Sous-total						3		2	1	2		1
	Total	106	127	168	144	120	148	111	123	180	152	162	89



Infr. relative au statut juridique de l'enfant

			2000	2015	2016	2017	2018	2019	2020	2021	2022	2023	2024	2025
Non-représentation d'enfants	Par les parents	Acc.	3	16	8	10	3	2	2	2	1		2	2
	Par une personne qui en a la charge	Acc.								1	1			
		Sous-total	3	16	8	10	3	2	2	3	2		2	2
		Total	3	16	8	10	3	2	2	3	2		2	2



Vol et extorsion

			2000	2015	2016	2017	2018	2019	2020	2021	2022	2023	2024	2025
Vol avec circ. aggr.	Avec violence	Acc.	25	30	28	20	18	15	14	15	16	24	20	9
		Tent.	3	5	3	4	3	5	6	2	1	6	5	1
	Sans violence	Acc.	516	482	441	346	312	338	219	218	292	277	406	155
		Tent.	158	227	258	228	142	162	110	100	115	148	165	72
	Sous-total			702	744	730	598	475	520	349	335	424	455	596
Vol sans circ. aggr.	Avec violence	Acc.	17	17	14	17	12	9	14	5	6	9	22	5
		Tent.	4	2	4	2	2	2			1	1	2	2
	Sans violence, Vol à la tire	Acc.	23	23	28	26	15	14	9	5	14	10	12	4
		Acc.	1	2	5	1	3	1		2	5	4		
	Sans violence, Vol d'usage	Acc.	19	14	32	23	24	21	14	25	16	17	20	7
		Tent.				1								
	Sans violence	Acc.	1.250	887	781	614	621	685	394	387	529	571	534	263
		Tent.	31	23	15	29	18	25	5	21	27	27	33	10
Sous-total			1.345	968	879	713	695	757	436	445	598	639	623	291
Vol non spécifié	Acc.		179	10	8	7	4	7	2	2	3	2	7	2
		Tent.	55											
	Sous-total			234	10	8	7	4	7	2	2	3	2	7
Extorsion	Acc.		2	13	12	4	11	9	7	6	14	14	14	7
		Tent.		4	4	1	8	7	7	6	13	7	4	3
	Sous-total			2	17	16	5	19	16	14	12	27	21	18
Total			2.283	1.739	1.633	1.323	1.193	1.300	801	794	1.052	1.117	1.244	540



Fraude

			2000	2015	2016	2017	2018	2019	2020	2021	2022	2023	2024	2025
Blanchiment d'argent	Acc.		1	14	7	7	9	6	23	27	28	37	41	14
	Tent.						1							
	Sous-total		1	14	7	7	10	6	23	27	28	37	41	14
Recel	Recel simple	Acc.	6	4	2	1	4	8	2	2	4		3	1
	Recel qualifié	Acc.	2					1						
	Sous-total		8	4	2	1	4	9	3	2	4		3	1
Grivèlerie	Carburant / lubrifiant	Acc.	4	2	5	10	3	3	1	2	1	1		
	Boissons et aliments	Acc.		2	2	2	3	2						1
	Voiture de location	Acc.	3	2	1	1	1	1	2	3	4	1		
	Logements	Acc.	1	2	1		1	1		1				1
	Non spécifié	Acc.	3											
Sous-total		11	8	9	13	8	7	3	6	5	2		2	
Corruption privée	Tent.			1		1								
	Sous-total			1		1								
Détournement et destruction frauduleuse	Cel frauduleux	Inc.	2											
	D'argent, de papiers, etc.	Acc.	33	2	1		4	4	11	12	14	25	28	10
	D'objets saisis	Acc.	5		1								1	
	De biens mobiliers des époux	Acc.								1				
	D'héritage	Acc.						1						
	Non spécifié	Acc.	7	34	22	13	13	7	6	4	7	9	5	
Sous-total		47	36	25	13	17	12	17	17	21	34	34	10	
Escoquerie	Fraude par internet	Acc.		66	93	87	111	167	293	285	317	298	271	193
		Tent.		16	12	13	16	14	21	12	10	21	5	4
	Escoquerie sans internet	Acc.		36	32	38	25	20	21	18	22	24	36	28
		Tent.		7	6	4	6	6	4	3	3	5	3	4
	Non spécifié	Acc.	42											
	Tent.	17												
Sous-total		59	125	143	142	158	207	339	318	352	348	315	229	
Tromperie	Marchandises vendues / travail fourni	Acc.	1	1		1		1				1		
	Faux poids, mesures et instruments de pesage	Acc.	1											
	Non spécifié	Acc.	2											
Sous-total		4	1		1		1				1			

FPF/DGR/DR/BIPOL - Statistiques policières de criminalité (date de clôture: 31/10/2025)
 Les données pour les années 2001 jusqu'à 2014 ne sont plus publiées mais restent disponibles sur demande auprès du service BIPOL.
 Les données pour 2025 ne concernent que le 1er semestre.



Fraude

			2000	2015	2016	2017	2018	2019	2020	2021	2022	2023	2024	2025
Abus de confiance et infr. apparentées	Abus de confiance	Acc.	36	17	29	31	27	27	23	23	24	32	35	6
		Tent.	3											
	Abus des faiblesses	Acc.	5	7	7	4	6	3	4	6	4	2	6	4
		Sous-total	44	24	36	35	33	30	27	29	28	34	41	10
Abus de biens sociaux	Par des sociétés	Acc.		1		1					2			
		Acc.		1										
	Non spécifié	Sous-total		2		1					2			
Infr. liées à l'insolvabilité	Par des tiers	Acc.			1		1							
		Acc.						1				1		
	Par le débiteur	Acc.		3	7	7	7	2	1	2				
		Non spécifié	Sous-total		3	8	7	8	2	2	2		1	
Insolvabilité frauduleuse		Acc.						2	1	1				
		Sous-total						2	1	1				
Chèques sans provision		Acc.	29	1		2							1	
		Tent.	1											
		Sous-total	30	1		2							1	
		Total	204	219	230	223	238	276	415	402	440	458	434	266



Dégradation de la propriété

			2000	2015	2016	2017	2018	2019	2020	2021	2022	2023	2024	2025	
Incendie volontaire	Dans lieu habité (de jour)	Acc.		1	2	2	2	5	3		1	1			
		Tent.			1		1					1			
	Dans lieu habité (de nuit)	Acc.	3		2	1	5	2	1				1	3	1
		Tent.		1	1							1	1		
	Dans lieu habité (moment indéterminé)	Acc.	1				1	1	1						
		Tent.	1				1								
	Dans un autre lieu (de jour)	Acc.	5	5	2	12	5	7	8	6	5	6	6	6	4
		Tent.				1	1								
	Dans un autre lieu (de nuit)	Acc.	9	4	7	7	10	13	3	4	4	5	7	7	1
		Tent.	1			1	1	1	1	1	1				
	Dans un autre lieu (moment indéterminé)	Acc.	1	3	1	6	2		1	2	3				
		Tent.		1					1						
Non spécifié	Acc.	3				1									
	Sous-total		24	15	16	30	30	30	18	13	14	15	16	6	
Destruction par explosion volontaire	Non spécifié	Acc.	1												
	Sous-total		1												
Incendie involontaire		Acc.	23	27	23	32	28	17	13	12	12	8	8	14	
	Sous-total		23	27	23	32	28	17	13	12	12	8	8	14	
Destruction, dénaturation, dégradation	Avec circ. aggr.	Acc.	21	5	5	6	8	11	4	2	3	2	2	3	
	Destruction de biens agricoles	Acc.			1		1					1			
		Tent.													
	Non spécifié	Acc.	18				1	4	1						
	Tent.	1													
	Sous-total		40	5	6	6	10	15	5	2	3	3	2	3	
Vandalisme	Sur véhicules	Acc.	109	249	198	217	197	180	159	141	150	164	153	60	
	Sur autres biens mobiliers	Acc.	161	29	25	21	14	30	19	17	18	21	11	12	
	Graffitis	Acc.	4	7	3	7	7	9	5	6	11	10	13	1	
	Autres détériorations sur biens immobiliers	Acc.	99	153	183	172	160	133	129	141	176	165	156	61	
	Dégradation de clôture	Acc.	39	11	2	1	3		2	1	1	6	5	8	
	Sous-total		412	449	411	418	381	352	314	306	356	366	338	142	
	Total		500	496	456	486	449	414	350	333	385	392	364	165	



Infr. contre la Sécurité de l'Etat

			2000	2015	2016	2017	2018	2019	2020	2021	2022	2023	2024	2025
Sûreté extérieure de l'Etat	Acc.			1										
	Sous-total			1										
Terrorisme	Groupe terroriste	Acc.		1	2	3								
	Diffuser un message qui incite au terrorisme	Acc.						1						
	Sous-total			1	2	3		1						
Non spécifié	Acc.						1							
	Sous-total						1							
Total				2	2	3	1	1						



Infr. contre la sécurité publique

			2000	2015	2016	2017	2018	2019	2020	2021	2022	2023	2024	2025
Organisation criminelle	Acc.			2	3	3	4	3	1		2	1		1
	Sous-total			2	3	3	4	3	1		2	1		1
Association de malfaiteurs	Acc.			1	5	4	2	4	3	2	5	5	3	1
	Sous-total			1	5	4	2	4	3	2	5	5	3	1
Evasion de prisonniers	Evasion simple	Acc.							1					
	Evasion qualifiée	Acc.						1	1					
	Non-entrée de congé	Acc.									1			
	Non-respect surveillance électronique	Acc.		6	5	10	15	7	6		9	3	4	2
	Non spécifié	Acc.		1			1						1	
	Sous-total			7	5	10	16	8	8		10	4	4	2
Menaces	Menace d'attentat	Acc.		8	2				3	1			1	
	Verbales	Acc.	99	71	57	75	73	103	55	62	70	59	67	31
	Ecrites	Acc.	10	19	31	37	32	38	30	25	24	29	26	11
	Par gestes, emblèmes	Acc.	20	8	28	18	23	36	20	20	27	27	20	16
	Alerte à la bombe	Acc.		2		1		3	2	5	1	3	1	
	Non spécifié	Acc.	2			1	1	3			1	2	2	1
	Tent.	2												
	Sous-total		133	108	118	132	129	183	110	113	123	121	116	59
	Total		133	118	131	149	151	198	122	115	140	131	123	63



Infr. contre l'autorité publique

			2000	2015	2016	2017	2018	2019	2020	2021	2022	2023	2024	2025
Violence c/ personnes investies autorité publique	Acc.					1		1	1			1	3	1
	Sous-total				1		1	1				1	3	1
Rébellion	Rébellion armée	Acc.	1	3	5	1	5	1	7	4	2	6	5	1
		Tent.				2								
	Rébellion non armée	Acc.	9	30	21	19	33	17	14	23	22	23	15	15
	Non spécifié	Acc.				1		1	1					
	Sous-total		10	33	26	20	41	18	22	28	24	29	20	16
Outrages	Acc.		6	7	7	5	7	3	5	3	8	7	7	4
	Sous-total		6	7	7	5	7	3	5	3	8	7	7	4
Autres infractions	Bris de scellés	Acc.	2		1	1	1	1		1	1		1	1
	Imprimés sans éditeur responsable	Acc.										1		
	Industrie, commerce et enchères publiques	Acc.		1										
		Sous-total		2	1	1	1	1	1		1	1	1	1
	Total		18	41	34	27	49	23	28	32	33	38	31	22



Infr. contre la foi publique

			2000	2015	2016	2017	2018	2019	2020	2021	2022	2023	2024	2025
Faux en écritures	Faux en écritures	Acc.	25	28	23	27	10	12	18	17	11	12	13	8
		Tent.	1											
	Usage de faux en écrit. et écrit. falsifiées	Acc.	4	11	8	11	6	11	5	5	6	5	5	10
		Tent.						1						
		Sous-total		30	39	31	38	16	24	23	22	17	17	18
Usurpation	De fonctions	Acc.	2	1	1		2	1	3		1	4	2	
	De titres	Acc.				1								
	De costumes, de décorations, etc.	Acc.			1									
	De nom	Acc.	9	11	16	16	16	14	23	27	35	35	18	15
	Non spécifié	Acc.										1		
	Sous-total		11	12	18	16	19	15	26	27	36	40	20	15
Contrefaçon / falsification	Contrefaçon	Acc.	1		2	2	7			1	5	2	2	3
	Falsification	Acc.	1	3			1	2	1	1				
	Non spécifié	Acc.				1	1							
		Sous-total		2	3	2	3	9	2	1	2	5	2	2
Fausses monnaies	Emission	Acc.	12	21	13	13	2	4	1	3		1	1	
		Tent.	2	3	1		1		1					
	Non spécifié	Acc.	1											
	Autres	Acc.	1		1		1		2			1		
		Tent.	1											
	Sous-total		17	24	15	13	4	4	4	3		2	1	
Faux en justice	Fausses déclarations	Acc.	3	1	4	2	1	3	2		3	1	2	3
	Faux serment	Acc.				1								
	Falsification d'enregistrement	Acc.				1								
		Sous-total		3	1	4	3	2	3	2		3	1	2
	Total		63	79	70	73	50	48	56	54	61	62	43	39



GRENSLEIE

Infraction Code pénal

Infr. contre la famille

		2000	2015	2016	2017	2018	2019	2020	2021	2022	2023	2024	2025
Bigamie	Acc.							1					
	Sous-total							1					
Refus du droit aux relations personnelles	Acc.	176	43	45	46	38	42	40	86	52	65	72	40
	Sous-total	176	43	45	46	38	42	40	86	52	65	72	40
Non-acquittement pension alimentaire	Acc.	62	9	12	8	9	6	5	7	7	10	10	3
	Sous-total	62	9	12	8	9	6	5	7	7	10	10	3
Non spécifié	Acc.	1	1										
	Sous-total	1	1										
Total		239	53	57	54	47	48	46	93	59	75	82	43

Criminalité informatique

		2000	2015	2016	2017	2018	2019	2020	2021	2022	2023	2024	2025
Hacking	Acc.		10	9	13	27	20	19	15	26	24	65	61
	Tent.				1	1		1	2				
	Sous-total		10	9	14	28	20	20	17	26	24	65	61
Faux en informatique	Acc.		5	4	4	7	5	5	11	25	13	9	26
	Tent.							1		1			
	Sous-total		5	4	4	7	5	6	11	26	13	9	26
Fraude informatique	Acc.		41	29	35	38	86	95	190	328	309	326	183
	Tent.		2	5	2	3	4	5	2	2	6	6	2
	Sous-total		43	34	37	41	90	100	192	330	315	332	185
Sabotage	Acc.		3	1	2	11	5	1	3	5	1		
	Tent.				1								
	Sous-total		3	1	3	11	5	1	3	5	1		
Total			61	48	58	87	120	127	223	387	353	406	272



Exercice illégal de l'autorité publique

		2000	2015	2016	2017	2018	2019	2020	2021	2022	2023	2024	2025
Détention par fonctionnaire public	Acc.									1			
	Sous-total									1			
Actes arbitraires	Acc.								8				
	Sous-total								8				
Abus de l'autorité	Acc.	2											
	Sous-total	2											
Total		2							8	1			

Marchand de sommeil

		2000	2015	2016	2017	2018	2019	2020	2021	2022	2023	2024	2025
Sans circ. aggr.	Acc.						3				2		
	Sous-total						3				2		
Avec circ. aggr.	Acc.				2	1		2	3				
	Sous-total				2	1		2	3				
Total					2	4		2	3	2			

Exploitation de la mendicité

		2000	2015	2016	2017	2018	2019	2020	2021	2022	2023	2024	2025
Incitation à la mendicité	Acc.				1								
	Sous-total				1								
Total					1								

Traite des êtres humains

		2000	2015	2016	2017	2018	2019	2020	2021	2022	2023	2024	2025
Exploitation sexuelle	Acc.		1	1		1	1	1	3		1		
	Sous-total		1	1		1	1	1	3		1		
Exploitation économique	Acc.		2	2	1	5	2		4	9	2	3	2
	Sous-total		2	2	1	5	2		4	9	2	3	2
Total			3	3	1	6	3	1	7	9	3	3	2



Provocation crime ou délits

		2000	2015	2016	2017	2018	2019	2020	2021	2022	2023	2024	2025
Provocation délits	Acc.							1					
	Sous-total							1					
	Total							1					

Contravention Code pénal

		2000	2015	2016	2017	2018	2019	2020	2021	2022	2023	2024	2025
Injures (Contravention)	Acc.	24											
	Sous-total	24											
Destruction d'animaux (Contravention)	Acc.	6											
	Sous-total	6											
Divagation d'animaux	Acc.	1											
	Sous-total	1											
Autres contraventions CP	Acc.	35			1		1						
	Sous-total	35			1		1						
	Total	66			1		1						

STATISTIQUES POLICIERES DE CRIMINALITE

LIEU DE PERPETRATION: ZONE DE POLICE

GRENSLEIE

***ANNEXE II: DETAIL PAR CATEGORIE DE DELIT
LOIS SPECIALES***



GRENSLEIE

Infraction Lois spéciales

Drogues			2000	2015	2016	2017	2018	2019	2020	2021	2022	2023	2024	2025	
Détention		Acc.	183	174	172	185	248	217	193	267	270	354	318	138	
		Tent.	4												
		Sous-total	187	174	172	185	248	217	193	267	270	354	318	138	
Usage	Usage en groupe	Acc.	26												
		Tent.	3												
	Usage individuel	Acc.	37												
		Faciliter l'usage		4	5	3	2	4	2		2	5	2	2	
	Incitation à l'usage		1		1	1	1	1		1		1		1	
	Désordre, scandale ou danger dans un espace public			3	1	4	1	1	1	1	1	3	1	3	
Sous-total		67	7	7	8	4	6	3	2	5	7	5	3		
Importation et exportation		Acc.	49	21	16	12	9	18	12	11	23	13	23	8	
		Tent.	4												
		Sous-total	53	21	16	12	9	18	12	11	23	13	23	8	
Fabrication		Acc.		8	8	8	9	5	3	1	5	6		2	
		Tent.													
		Sous-total		8	8	8	9	5	3	1	5	6		2	
Commerce		Acc.	60	48	29	27	31	42	45	50	33	49	34	15	
		Tent.	3			1									
		Sous-total	63	48	29	27	32	42	45	50	33	49	34	15	
Protoxyde d'azote (gaz hilarant)		Acc.											3	6	
		Tent.													
		Sous-total												3	6
Autres		Acc.	4	1	2	4	7	1	2	4	4		3	1	
		Tent.													
		Sous-total	4	1	2	4	7	1	2	4	4		3	1	
Total			374	259	234	244	309	289	258	335	340	429	386	173	

FPF/DGR/DR/BIPOL - Statistiques policières de criminalité (date de clôture: 31/10/2025)
 Les données pour les années 2001 jusqu'à 2014 ne sont plus publiées mais restent disponibles sur demande auprès du service BIPOL.
 Les données pour 2025 ne concernent que le 1er semestre.



Législation sur les étrangers			2000	2015	2016	2017	2018	2019	2020	2021	2022	2023	2024	2025
Transmigration illégale	Mariages simulés/blancs sans récompense/contrainte	Acc.		9	17	10	7	5	5	14	12	12	10	9
	Cohab. légale de complais. sans récompense/contr.	Acc.					1				3	4	5	1
	Accès au territoire	Acc.	21	35	31	38	33	26	19	19	20	14	21	4
	Séjour	Acc.	5	50	49	27	47	16	21	25	28	24	37	21
	Pas de port de documents d'identité ou de voyage	Acc.		1	1	2	1	2	1	1				2
	Inscription au registre des étrangers	Acc.	14	131	89	108	88	77	76	52	17	9	26	7
	Reconnaissance fraudul. sans récompense/contrainte	Acc.				1					1			
	Sous-total		40	226	187	185	178	126	122	111	81	63	101	42
Trafic d'êtres humains		Acc.		1			1	3	1	2	1	1	1	1
		Tent.						1						
	Sous-total			1			1	4	1	2	1	1	1	1
Traite d'êtres humains		Acc.	3											
	Sous-total		3											
Aide au séjour illégal		Acc.			2		1			1				
	Sous-total			2		1				1				
Non spécifié		Acc.		1	1									
		Tent.	2											
	Sous-total		2	1	1									
Autres		Acc.	1		1	2		1						
	Sous-total		1	1	2		1							
	Total		46	228	191	187	180	131	123	114	82	64	102	43

FPF/DGR/DR1/BIPOL - Statistiques policières de criminalité (date de clôture: 31/10/2025)
 Les données pour les années 2001 jusqu'à 2014 ne sont plus publiées mais restent disponibles sur demande auprès du service BIPOL.
 Les données pour 2025 ne concernent que le 1er semestre.



Environnement			2000	2015	2016	2017	2018	2019	2020	2021	2022	2023	2024	2025
Déchets	Transport de déchets	Acc.		4	3				1	2				
	Déchets par professionnel	Acc.		5	4	3	2	5	1	1		3	1	2
	Déchets par particulier	Acc.		11	17	18	19	18	16	26	9	19	18	12
	Déchets par personne indéterminée	Acc.	23											
	Déchets: permis/autorisation	Acc.		1	1			1	1					3
	Non spécifié	Acc.	13											
	Sous-total		36	21	25	21	21	24	19	29	9	22	19	17
Autres que déchets	Urbanisme	Acc.	19	14	49	7	9	8	12	16	21	21	16	13
	Permis d'environnement	Acc.		2	5	3	1	1	1	4	2	2	2	2
	Bruit	Acc.	6	1				2	1	2			1	1
	Pollution de l'eau	Acc.	2	1			1	2	1		1		1	
	Pollution de l'air	Acc.										2		
	Pollution du sol	Acc.		1				1				1	1	
	Non spécifié	Acc.			1						1			
	Autres nuisances en matière d'environnement	Acc.	4	1		1		1	1	1				2
	Sous-total		31	20	55	11	11	15	16	23	25	26	23	16
Biodiversité / Faune et flore	Bien-être animal	Acc.	10	7	6	10	10	18	13	16	22	17	20	14
		Tent.				1	1							
	Protection de la nature	Acc.	1		2	1	1					1		
	Permis / autorisation animaux	Acc.		1	3	5	3		3	1		3		
	Destruction d'animaux	Acc.	2	1	1	2	3	2	1	3				
	Tent.		1	3				1				1		
	Sous-total		13	10	15	19	18	21	17	20	22	22	20	14
Non spécifié	Acc.	1												
	Sous-total		1											
	Total		81	51	95	51	50	60	52	72	56	70	62	47



Armes et explosifs			2000	2015	2016	2017	2018	2019	2020	2021	2022	2023	2024	2025
Détention illégale	Arme à feu	Acc.		9	12	6	6	11	11	11	10	9	8	3
	Arme blanche ou non à feu	Acc.		10	18	18	21	17	24	27	13	17	26	9
	Munition	Acc.		3	6	1	1	2		2	2	2	2	
	Pièces/accessoires	Acc.								1			2	
	Non spécifié	Acc.	13	2										
	Sous-total		13	24	36	25	28	30	35	41	25	28	38	12
Port / transport illégal	Arme à feu	Acc.		1	3	1	2	3	6	3	4	6	5	
	Arme blanche ou non à feu	Acc.		32	19	16	23	20	29	26	36	44	50	18
	Munition	Acc.		1		1								
	Pièces/accessoires	Acc.							1					
	Objets et/ou substances non conçus comme armes	Acc.											1	2
Non spécifié	Acc.	15									1			
	Sous-total		15	34	22	18	25	23	36	29	41	50	56	20
Commerce illégal	Arme à feu	Acc.					1	1	1			2		1
	Arme blanche ou non à feu	Acc.				1								
	Pièces/accessoires	Acc.								1	1			
	Sous-total				1	1	1	1	1	1	1	2		1
Fabrication / réparation illégale	Arme blanche ou non à feu	Acc.							1					
	Sous-total								1					
Explosifs		Acc.	1								1	1	1	
	Sous-total		1								1	1	1	
Autre	Documents	Acc.												1
	Vente par correspondance/internet d'arme à feu	Acc.										2		
	Mesures de sécurité	Acc.			1		1							
	Stockage	Acc.									1			
Non spécifié	Acc.	8												
	Sous-total		8		1		1				1	2		1
	Total		37	58	59	44	55	54	73	71	69	83	95	34



Protection de la personne			2000	2015	2016	2017	2018	2019	2020	2021	2022	2023	2024	2025
Discrimination	Incitation à la discrimination	Acc.											1	
	Racisme et xénophobie	Acc.	2	1		2		6	2	3	2			
	Fondée sur son orientation sexuelle (homophobie)	Acc.								1				
	Fondée sur le sexe (sexisme)	Acc.			1									
	Fondée sur conviction religieuse ou philosophique	Acc.						1			1			
	Autre discrimination	Acc.			1	1					2			1
	Sous-total		2	1	2	3		7	2	6	3		2	
Droits d'auteur		Acc.							1					
	Sous-total								1					
Protection de la vie privée		Acc.	7	2	1	2	2	4	1	1				
	Sous-total		7	2	1	2	2	4	1	1				
Caméras de surveillance		Acc.			1									
	Sous-total				1									
Droit à l'image		Acc.					3		1		3		2	1
	Sous-total						3		1		3		2	1
Protection des données personnelles		Acc.										1		4
	Sous-total											1		4
Non spécifié		Acc.										1		
	Sous-total											1		
Autres		Acc.	13											
	Sous-total		13											
	Total		22	3	4	5	5	11	5	7	6	2	4	5



GRENSLEIE

Infraction Lois spéciales

Hormones et dopage

		2000	2015	2016	2017	2018	2019	2020	2021	2022	2023	2024	2025
Détention	Acc.		3	8	1	2	3	1	2	3			1
	Sous-total		3	8	1	2	3	1	2	3			1
Non spécifié	Acc.		1	1							1		
	Sous-total		1	1							1		
	Total		4	9	1	2	3	1	2	3	1		1

Loi du football

		2000	2015	2016	2017	2018	2019	2020	2021	2022	2023	2024	2025
Pénétrer irrégulièrement le stade ou son périmètre	Acc.										1		
	Sous-total										1		
Objets pyrotechniques dans le stade ou périmètre	Acc.						1						
	Sous-total						1						
Vente irrégulière de tickets	Acc.				1								
	Sous-total				1								
	Total				1		1				1		

Sécurité privée

		2000	2015	2016	2017	2018	2019	2020	2021	2022	2023	2024	2025
Entreprises de gardiennage / de sécurité	Acc.			1									
	Sous-total			1									
	Total			1									



Protection de la jeunesse

		2000	2015	2016	2017	2018	2019	2020	2021	2022	2023	2024	2025
Législation sur l'obligation scolaire	Acc.	1				2	1					2	
	Sous-total	1				2	1					2	
Législation sur la protection de la jeunesse	Acc.	7	42	77	93	77	94	91	88	91	90	77	36
	Sous-total	7	42	77	93	77	94	91	88	91	90	77	36
Non spécifié	Acc.			1		1		1					
	Sous-total			1		1		1					
	Total	8	42	78	93	80	95	92	88	91	90	79	36

Code pénal social

		2000	2015	2016	2017	2018	2019	2020	2021	2022	2023	2024	2025
Harcèlement au travail	Acc.		1	2	1	1	1	1	2	3	3	6	
	Sous-total		1	2	1	1	1	1	2	3	3	6	
Violence au travail	Acc.											2	
	Sous-total											2	
Mise en danger du travailleur	Acc.						1						
	Sous-total						1						
Rémunération et autres avantages patrimoniaux	Acc.			1									
	Sous-total			1									
Travail illégal	Acc.	1				2	2	1		5	1	2	
	Sous-total	1				2	2	1		5	1	2	
Fraude sociale aux cotisations (travail au noir)	Acc.		4	3	2	5		3	8	3	6	8	
	Sous-total		4	3	2	5		3	8	3	6	8	
Surveillance et contrôle	Acc.									2			
	Sous-total									2			
Sécurité sociale	Acc.		1										
	Sous-total		1										
Infr. contre foi publique en droit pénal social	Acc.		5	14	9	19	16	21	9	12	18	16	2
	Sous-total		5	14	9	19	16	21	9	12	18	16	2
Escoquerie en droit pénal social	Acc.		5	6	1	4	3	3	4	7		1	1
	Sous-total		5	6	1	4	3	3	4	7		1	1
Autres	Acc.		1				2			1		1	
	Sous-total		1				2			1		1	
	Total	1	17	26	13	31	25	29	23	33	28	36	3



Ivresse et alcool

		2000	2015	2016	2017	2018	2019	2020	2021	2022	2023	2024	2025
Ivresse publique	Acc.	43	113	100	94	97	116	78	83	81	82	92	27
	Tent.												1
	Sous-total	43	113	100	94	97	116	78	83	81	82	92	28
Heure de fermeture d'établiss. hôteliers	Acc.	2											
	Sous-total	2											
Distillerie clandestine	Acc.	1											
	Sous-total	1											
Servir de l'alcool à une personne ivre	Acc.		1	1						1			
	Sous-total		1	1						1			
Non spécifié	Acc.					1							
	Sous-total					1							
Autres	Acc.	2											
	Sous-total	2											
	Total	48	114	101	94	98	116	78	83	82	82	92	28

Registre de population

		2000	2015	2016	2017	2018	2019	2020	2021	2022	2023	2024	2025
	Acc.	63	91	79	61	56	50	61	38	30	22	39	10
	Sous-total	63	91	79	61	56	50	61	38	30	22	39	10
	Total	63	91	79	61	56	50	61	38	30	22	39	10



Carte d'identité

		2000	2015	2016	2017	2018	2019	2020	2021	2022	2023	2024	2025
Pas en possession	Acc.	3	1	2	5	5		1	3				
	Sous-total	3	1	2	5	5		1	3				
Refus de présentation	Acc.											1	
	Sous-total											1	
Endommagée	Acc.			1							1		
	Sous-total			1							1		
Non spécifié	Acc.			1			2						
	Sous-total			1			2						
Autres	Acc.	3	1			1							1
	Sous-total	3	1			1							1
Total		6	2	2	7	6	2	1	3		1	1	1



Santé publique

		2000	2015	2016	2017	2018	2019	2020	2021	2022	2023	2024	2025
Art de guérir, art infirmier, etc.	Acc.	1				1				1			
	Sous-total	1				1				1			
Politique de la santé	Acc.							4	1			1	1
	Sous-total							4	1			1	1
Interdiction de fumer	Acc.		2	1	1	2	5	2	1	1	1	1	
	Sous-total		2	1	1	2	5	2	1	1	1	1	
Vaccination obligatoire	Acc.					2	1	4	2	2	2		
	Sous-total					2	1	4	2	2	2		
Législation médicaments	Acc.				2								
	Sous-total				2								
Denrées alimentaires	Acc.				1								
	Sous-total				1								
Refus ou négligence respect mesures	Acc.							871	271	3			
	Sous-total							871	271	3			
Produits similaires au tabac	Acc.											1	
	Sous-total											1	
Non spécifié	Acc.				1			1					
	Sous-total				1			1					
Autres	Acc.	1				1	1	215		1		1	1
	Sous-total	1				1	1	215		1		1	1
	Total	2	2	1	5	6	7	1.097	275	8	3	4	2



Travail

		2000	2015	2016	2017	2018	2019	2020	2021	2022	2023	2024	2025
Règlement général protection du travail	Acc.		1		2	1							
	Sous-total		1		2	1							
Commerce ambulant	Acc.	1	2				1				1		
	Tent.				1								
	Sous-total	1	2		1		1				1		
Infractions mesure interdiction professionnelle	Acc.												2
	Sous-total												2
Fraude sociale aux cotisations (travail au noir)	Acc.	3	1	3		1		2	1	1	1	2	3
	Sous-total	3	1	3		1		2	1	1	1	2	3
Accès à l'exercice d'une profession	Acc.												1
	Sous-total												1
Travailleurs étrangers	Acc.		1	1							1		
	Sous-total		1	1							1		
Non spécifié	Acc.		1	3									
	Sous-total		1	3									
Autres	Acc.	1		2	1	4	1						
	Sous-total	1		2	1	4	1						
	Total	5	6	9	4	6	2	2	1	1	3	2	6



Protection des revenus publics

		2000	2015	2016	2017	2018	2019	2020	2021	2022	2023	2024	2025
Douane et accises	Acc.			1	1								
	Sous-total			1	1								
Taxe de circulation / TMC	Acc.		10	26	29	15	2					6	
	Tent.			1									
	Sous-total		10	27	29	15	2					6	
Fraude sociale aux allocations	Acc.						1	1					
	Sous-total						1	1					
Fraude TVA	Acc.							1			1		
	Sous-total							1			1		
Fraude fiscale - impôts sur le revenu	Acc.	1		2	1		1		1		1	1	
	Sous-total	1		2	1		1		1		1	1	
Fraude autres revenus publics	Acc.												1
	Sous-total												1
Non spécifié	Acc.		15	8	5	9			2		1		1
	Sous-total		15	8	5	9			2		1		1
Total		1	25	38	36	24	4	2	3		3	7	2

Législation économique

		2000	2015	2016	2017	2018	2019	2020	2021	2022	2023	2024	2025
Sociétés	Acc.	2	1		1			1		5	3	1	
	Sous-total	2	1		1			1		5	3	1	
Instruments financiers	Acc.		1				1						3
	Sous-total		1				1						3
Contrefaçon de droits de propriété intellectuelle	Acc.		2	1	1	1	1		1		2		
	Sous-total		2	1	1	1	1		1		2		
Autres	Acc.	1	2	1	1	1		1				1	
	Sous-total	1	2	1	1	1		1				1	
Total		3	6	2	3	2	2	2	1	5	5	2	3



Pratiques commerciales

		2000	2015	2016	2017	2018	2019	2020	2021	2022	2023	2024	2025
Pratiques du marché et protection du consommateur	Acc.		1									2	
	Sous-total		1									2	
Registre de commerce	Acc.		1	1									
	Sous-total		1	1									
Non spécifié	Acc.		1		1						1		
	Sous-total		1		1						1		
Autres	Acc.		6	1		1			1			1	
	Sous-total		6	1		1			1			1	
	Total		9	2	1	1			1		1	3	

Autres lois spéciales

		2000	2015	2016	2017	2018	2019	2020	2021	2022	2023	2024	2025
Transport	Acc.	3	5		5	1	1	5	2	4	3	5	2
	Sous-total	3	5		5	1	1	5	2	4	3	5	2
Prévention: incendies, explosions, accidents	Acc.				2		4	1			1	1	1
	Sous-total				2		4	1			1	1	1
Loteries et jeux de hasard	Acc.						1		1				
	Sous-total						1		1				
Infr. dans le secteur audiovisuel	Acc.	2											
	Sous-total	2											
Energie	Acc.					1							
	Sous-total					1							
Dégradation involontaire câbles télécommunication	Acc.		12	10	1	2	1	2		3	5	2	4
	Sous-total		12	10	1	2	1	2		3	5	2	4
Infractions Loi police chemins de fer	Acc.			4	5	3	1	2	2	1	5	2	2
	Sous-total			4	5	3	1	2	2	1	5	2	2
Protection (pièce de l') uniforme policier	Acc.									1			
	Sous-total									1			
Moyens de communications électroniques	Acc.											2	
	Sous-total											2	
Autres	Acc.	6	1			2	1	1					
	Sous-total	6	1			2	1	1					
	Total	11	18	14	13	9	9	11	5	9	14	12	9



STATISTIQUES POLICIERES DE CRIMINALITE

LIEU DE PERPETRATION: ZONE DE POLICE

GRENSLEIE

***ANNEXE III: DETAIL
FIGURES CRIMINELLES / PHENOMENES***



GRENSELE

FC Vol moyen de transport

		2000	2015	2016	2017	2018	2019	2020	2021	2022	2023	2024	2025
Vol de voiture	Acc.	112	49	28	31	36	21	21	15	25	22	56	27
	Tent.	19	10	1	7	2	2			3	1	12	6
	Total	131	59	29	38	38	23	21	15	28	23	68	33
Vol de moto	Acc.	9	4	7	2	3	3	6		3	3	5	
	Tent.	1				1				1		1	
	Total	10	4	7	2	4	3	6		4	3	6	
Carjacking	Acc.	8		1	1		1	1			3	3	
	Total	8		1	1		1	1			3	3	
Homejacking	Acc.				1				1		1	1	1
	Total				1				1		1	1	1
Vol dans les garages	Acc.	8	9	1	3	5	2	1	1	1	3	2	4
	Total	8	9	1	3	5	2	1	1	1	3	2	4
Vol de vélomoteur	Acc.	147	28	27	11	12	19	9	5	15	15	14	7
	Tent.	9	1	1		2						2	
	Total	156	29	28	11	14	19	9	5	15	15	16	7
Vol de vélo	Acc.	505	380	309	223	219	191	132	112	193	195	152	75
	Tent.	5	2	3	1	3	2		3	4	5	2	
	Total	510	382	312	224	222	193	132	115	197	200	154	75



FC Cambriolage

		2000	2015	2016	2017	2018	2019	2020	2021	2022	2023	2024	2025
Cambriolage dans habitation	Acc.	177	172	182	137	112	122	67	69	82	125	134	63
	Tent.	92	98	156	101	75	82	44	43	50	64	74	37
	Total	269	270	338	238	187	204	111	112	132	189	208	100
Cambriolage ds entreprise ou commerce	Acc.	97	63	55	51	63	48	28	18	29	26	33	12
	Tent.	25	33	39	41	23	24	19	14	11	20	16	8
	Total	122	96	94	92	86	72	47	32	40	46	49	20
Cambriolage ds service public ou bâtiment administ	Acc.	27	28	28	19	12	24	17	7	3	5	7	6
	Tent.	13	15	8	12	6	9	13	5	3	5	5	2
	Total	40	43	36	31	18	33	30	12	6	10	12	8
Vol au béliér	Acc.		5			1						3	
	Tent.			2									
	Total		5	2		1						3	
Cambriolage dans bâtiment (total)	Acc.	298	262	265	207	187	193	112	94	114	156	174	81
	Tent.	130	146	201	154	104	115	76	62	64	89	95	47
	Total	428	408	466	361	291	308	188	156	178	245	269	128

FC Vol autre

		2000	2015	2016	2017	2018	2019	2020	2021	2022	2023	2024	2025
Vol à main armée	Acc.	14	9	11	9	8	6	8	8	10	10	6	2
	Tent.	2	3	3	2	1	3	3	3		2	3	
	Total	16	12	14	11	9	9	11	11	10	12	9	2
Vol avec violence sans arme	Acc.	41	49	40	35	33	29	28	19	25	39	54	18
	Tent.	8	8	8	5	8	11	8	4	13	13	7	6
	Total	49	57	48	40	41	40	36	23	38	52	61	24
Vol dans ou sur un véhicule	Acc.	219	209	194	138	133	195	117	162	200	175	240	80
	Tent.	37	49	22	49	22	37	23	33	42	58	65	20
	Total	256	258	216	187	155	232	140	195	242	233	305	100
Sacjacking dans une voiture	Acc.				1								
	Total				1								
Vol d'armes et explosifs	Acc.	2	2	2	3	4	2	2	1	5	1	4	2
	Total	2	2	2	3	4	2	2	1	5	1	4	2



FC Vol autre

		2000	2015	2016	2017	2018	2019	2020	2021	2022	2023	2024	2025
Steaming	Acc.											1	
	Total											1	
Arrachage de sac à main	Acc.	6	3	1	2	1	2	1	1		2	4	
	Tent.		1										
Total	6	4	1	2	1	2	1	1		2	4		
Vol à l'arraché	Acc.	18	7	4	22	14	6	5	4	6	10	23	1
	Tent.	1	2		1	2	2				2	2	1
Total	19	9	4	23	16	8	5	4	6	12	25	2	
Vol à la tire	Acc.	26	23	28	28	15	14	9	5	15	10	12	4
	Total	26	23	28	28	15	14	9	5	15	10	12	4
Vol à l'étalage	Acc.	82	95	88	75	83	79	61	55	66	98	104	44
	Tent.	1	5	5	6	3	6		3	1	9	1	1
Total	83	100	93	81	86	85	61	58	67	107	105	45	
Vol par ruse	Acc.	11	25	13	11	24	21	9	6	18	18	25	9
	Tent.	3	1	1	3	1	6	2	7	2	3	1	
Total	14	26	14	14	25	27	11	13	20	21	26	9	
Vol de métaux	Acc.	3	19	6	2	11	10	5	2	9	12	8	6
	Tent.									1			
Total	3	19	6	2	11	10	5	2	10	12	8	6	
Vol sur les chantiers	Acc.	8	20	15	12	18	12	8	11	12	8	8	6
	Tent.	1	1				2			1		2	
Total	9	21	15	12	18	14	8	11	13	13	10	6	
Home-invasion	Acc.		4	1	3	4	3	2	2		2		1
	Tent.					1	1					2	
Total		4	1	3	5	4	2	2		2	2	1	
Vol d'animaux	Acc.	8	11	8	5	7	7	4		1	4	2	1
	Tent.						1						
Total	8	11	8	5	7	8	4		1	4	2	1	
Vol de cargaison	Acc.		20	5	30	19	24	18	38	64	46	78	25
	Tent.		3	4	8	4	10	14	16	14	41	26	14
Total		23	9	38	23	34	32	54	78	87	104	39	



Criminalité ICT

		2000	2015	2016	2017	2018	2019	2020	2021	2022	2023	2024	2025
Fraude de cartes de paiements	Acc.	1	16	13	20	25	57	27	19	34	47	45	20
	Tent.	1	1	3		1	3				1		1
	Total	2	17	16	20	26	60	27	19	34	48	45	21
Phishing	Acc.		1				3	14	4	21	40	46	45
	Tent.								1		3	1	
	Total		1				3	14	5	21	43	47	45
Ransomware	Acc.					1		2	1	2	1	1	1
	Tent.												
	Total					1		2	1	2	1	1	1
Shouldersurfing	Acc.		2					3	1		2	2	2
	Tent.												
	Total		2					3	1		2	2	2
Skimming	Acc.		3	1			2			1	2	10	2
	Tent.												
	Total		3	1			2			1	2	10	2

FC Autre

		2000	2015	2016	2017	2018	2019	2020	2021	2022	2023	2024	2025
Violence contre les métiers d'intérêt général	Acc.	2	8	11	11	19	10	9	14	5	11	16	4
	Tent.									1		1	
	Total	2	8	11	11	19	10	9	14	6	11	17	4
Viol collectif	Acc.	1	1	1	1			1			2		
	Tent.												
	Total	1	1	1	1			1			2		
Graffiti	Acc.	4	7	3	7	7	9	5	6	11	10	14	1
	Tent.												
	Total	4	7	3	7	7	9	5	6	11	10	14	1
Dégradation de voiture	Acc.	41	250	184	200	188	174	151	134	139	146	132	61
	Tent.							1					
	Total	41	250	184	200	188	174	152	134	139	146	132	61
Rixe au couteau	Acc.		4	1	2	1	3	5	3	3	2	1	1
	Tent.		2	1	1	1	2	3	1	2	1	1	
	Total		6	2	3	2	5	8	4	5	3	2	1



PH Violence intrafamiliale (VIF)

		2000	2015	2016	2017	2018	2019	2020	2021	2022	2023	2024	2025
VIF: physique, dans le couple	Acc.	28	95	113	100	99	126	110	96	112	115	96	36
	Tent.				1		2			2		4	1
	Total	28	95	113	101	99	128	110	96	114	115	100	37
VIF: physique, envers des descendants	Acc.	2	15	20	12	10	17	13	17	12	9	13	7
	Tent.									1			
	Total	2	15	20	12	10	17	13	17	13	9	13	7
VIF: physique, envers d'autres membres	Acc.	49	19	15	20	34	27	19	24	18	18	15	11
	Tent.	1							1			1	
	Total	50	19	15	20	34	27	19	25	18	18	16	11
VIF: sexuelle, dans le couple	Acc.	1	1			1	3	1	1	3	4	3	
	Tent.												
	Total	1	1			1	3	1	1	3	4	3	
VIF: sexuelle, envers des descendants	Acc.	4	5	3	3	3	5	7	5	2		1	
	Tent.												
	Total	4	5	3	3	3	5	7	5	2		1	
VIF: sexuelle, envers d'autres membres	Acc.		1			1	1		1		1		
	Tent.												
	Total		1			1	1		1		1		
VIF: psychique, dans le couple	Acc.	179	69	70	82	75	84	75	117	110	107	119	57
	Tent.												
	Total	179	69	70	82	75	84	75	117	110	107	119	57
VIF: psychique, envers des descendants	Acc.		1	5	4	1	5	4	1	3	6	1	2
	Tent.												
	Total		1	5	4	1	5	4	1	3	6	1	2
VIF: psychique, envers d'autres membres	Acc.		2	4	5	14	12	10	5	4	12	14	3
	Tent.												
	Total		2	4	5	14	12	10	5	4	12	14	3
VIF: économique, dans le couple	Acc.		15	15	9	24	15	13	14	20	15	28	13
	Tent.							1					
	Total		15	15	9	24	15	14	14	20	15	28	13
VIF: économique, envers des descendants	Acc.	11		1	1	1	1			1	2	3	
	Tent.												
	Total	11		1	1	1	1			1	2	3	
VIF: économique, envers d'autres membres	Acc.	65	15	19	13	23	17	12	15	15	14	20	5
	Tent.		1						1		1		
	Total	65	16	19	13	23	17	12	16	15	15	20	5



PH Hormones et dopage

		2000	2015	2016	2017	2018	2019	2020	2021	2022	2023	2024	2025
Dopage humain	Acc.		4	9	1	2	3	2	2	3	1		1
	Total		4	9	1	2	3	2	2	3	1		1

PH Drogues

		2000	2015	2016	2017	2018	2019	2020	2021	2022	2023	2024	2025
Vente de cocaïne	Acc.		6	6	3	11	11	19	18	9	14	14	7
	Tent.					1							
	Total		6	6	3	12	11	19	18	9	14	14	7
Import-export de cocaïne	Acc.		2		1	1	1		4	4	4	8	3
	Total		2		1	1	1		4	4	4	8	3
Production de drogues synthétiques	Acc.			1	1								
	Total			1	1								
Import-export de drogues synthétiques	Acc.	22		1		1	1			1	1	2	2
	Total	22		1		1	1			1	1	2	2
Vente de drogues synthétiques	Acc.	18	7	5	6	11	6	6	5	4	9	8	6
	Total	18	7	5	6	11	6	6	5	4	9	8	6
Production de cannabis (culture)	Acc.		5	4	4	5	3	2	1	3	3		1
	Total		5	4	4	5	3	2	1	3	3		1
Import-export de cannabis en grande quantité	Acc.			1		2				1		2	
	Total			1		2				1		2	
Vente de cannabis en grande quantité	Acc.		2			2					1	1	
	Total		2			2					1	1	
Import-export d'héroïne	Acc.	1	1			1		2	2	4	5	6	4
	Total	1	1			1		2	2	4	5	6	4
Vente-traffic d'héroïne	Acc.		5		3	3	1	13	13	4	12	10	2
	Total		5		3	3	1	13	13	4	12	10	2



PH Trafic d'armes

		2000	2015	2016	2017	2018	2019	2020	2021	2022	2023	2024	2025
Commerce et production d'arme à feu et mun.	Acc.					1	1	1	1	1	2		1
	Total					1	1	1	1	1	2		1
Commerce et production d'arme non à feu	Acc.				1			1					
	Total				1			1					

PH Traite des êtres humains

		2000	2015	2016	2017	2018	2019	2020	2021	2022	2023	2024	2025
TEH - exploitation économique	Acc.		2	2	1	5	2		4	9	2	3	2
	Total		2	2	1	5	2		4	9	2	3	2
TEH - exploitation sexuelle	Acc.	1	3	1	1	1	4	5	8	1	1		1
	Total	1	3	1	1	1	4	5	8	1	1		1

PH Violence dans l'espace public

		2000	2015	2016	2017	2018	2019	2020	2021	2022	2023	2024	2025
Violence physique (transport public)	Acc.	3	3	5	3	5	2	4	4	1	8	4	1
	Total	3	3	5	3	5	2	4	4	1	8	4	1
Violence physique (voie publique)	Acc.	77	93	114	69	86	102	77	84	82	105	89	48
	Tent.		5	2	3	8	2	3	2	2	2	3	2
	Total	77	98	116	72	94	104	80	86	84	107	92	50
Violence physique (autre endroit public)	Acc.	8	6	4	6	4	5	7	12	12	9	10	6
	Tent.			1					1	2			
	Total	8	6	5	6	4	5	7	13	14	9	10	6
Violence physique (endroit accessible au public)	Acc.	52	46	54	53	49	48	29	32	44	38	39	14
	Tent.		1		1	1					1		
	Total	52	47	54	54	50	48	29	32	44	39	39	14
Violence sexuelle (transport public)	Acc.							3	3	1	1	1	
	Tent.							1					
	Total							4	3	1	1	1	



PH Violence dans l'espace public

		2000	2015	2016	2017	2018	2019	2020	2021	2022	2023	2024	2025
Violence sexuelle (voie publique)	Acc.	11	13	9	14	6	7	4	5	9	6	3	3
	Tent.						1	1			1		
	Total	11	13	9	14	6	8	5	5	9	7	3	3
Violence sexuelle (autre endroit public)	Acc.	2	4	2	4	1	4	1	4	3	5	4	1
	Tent.			1								1	
	Total	2	4	3	4	1	4	1	4	3	5	5	1
Violence sexuelle (endroit accessible au public)	Acc.	2	6	4	9	11	7	4	8	7	7	8	1
	Tent.	1							1	1			
	Total	3	6	4	9	11	7	4	9	8	7	8	1
Violence psychique (transport public)	Acc.		1	4	1	3	2	3	1	1	4	1	1
	Tent.												
	Total		1	4	1	3	2	3	1	1	4	1	1
Violence psychique (voie publique)	Inc.	1											
	Acc.	44	41	67	75	61	66	44	45	49	45	60	34
	Total	45	41	67	75	61	66	44	45	49	45	60	34
Violence psychique (autre endroit public)	Acc.	7	4	7	5	4	7	1	1		5	7	3
	Tent.												
	Total	7	4	7	5	4	7	1	1		5	7	3
Violence psychique (endroit accessible au public)	Acc.	34	21	20	21	20	32	13	20	22	29	18	9
	Tent.												
	Total	34	21	20	21	20	32	13	20	22	29	18	9
Vol à main armée (transport public)	Acc.								1				
	Tent.												
	Total								1				
Vol à main armée (voie publique)	Acc.	4	3	1	1	2	1	1		6		3	
	Tent.	1	2				3	1	1			1	
	Total	5	5	1	1	2	4	2	1	6		4	
Vol à main armée (autre endroit public)	Acc.										2	1	
	Tent.								1				
	Total								1		2	1	
Vol à main armée (endroit accessible au public)	Acc.	8	4	8	2	2	2	3	4	2	5	1	
	Tent.	1	1	3	1	1		1			2		
	Total	9	5	11	3	3	2	4	4	2	7	1	
Vol avec violence sans arme (transport public)	Acc.	1	1			1	2	1		1			
	Tent.							2					
	Total	1	1			1	2	3		1			



PH Violence dans l'espace public

		2000	2015	2016	2017	2018	2019	2020	2021	2022	2023	2024	2025
Vol avec violence sans arme (voie publique)	Acc.	23	21	11	21	17	6	15	5	13	12	24	5
	Tent.	7	2	3	1		4	1		4	1	1	1
	Total	30	23	14	22	17	10	16	5	17	13	25	6
Vol avec violence sans arme (autre endroit public)	Acc.	1			1		1		1		3	4	
	Tent.						1						
	Total	1			1		2		1		3	4	
Vol avec violence sans arme (endr. acces. au pub.)	Acc.	8	10	17	7	4	5	7	3	4	7	10	4
	Tent.		2	2	2	2		1			3	1	2
	Total	8	12	19	9	6	5	8	3	4	10	11	6

PH Autre

		2000	2015	2016	2017	2018	2019	2020	2021	2022	2023	2024	2025
Faux policiers	Acc.		1					1		1	1		
	Tent.								1				
	Total		1					1	1	1	1		
Terrorisme, extrémisme et radicalisme	Acc.		3	2	3		2	1	2	1			
	Tent.												
	Total		3	2	3		2	1	2	1			
Cyberharcèlement	Acc.	7	49	47	37	27	39	30	36	53	43	25	5
	Tent.												
	Total	7	49	47	37	27	39	30	36	53	43	25	5
Fraude à l'identité	Acc.	13	35	29	31	28	32	60	48	52	112	42	23
	Tent.	1	3	2		4	1	2	1		6	1	
	Total	14	38	31	31	32	33	62	49	52	118	43	23

STATISTIQUES POLICIERES DE CRIMINALITE

LIEU DE PERPETRATION: ZONE DE POLICE

GRENSLEIE

***ANNEXE IV: FAITS ENREGISTRES
NON CRIMINELS***



GRENSLEIE

Faits non criminels

Maladies / Décès / Disparition

	2000	2015	2016	2017	2018	2019	2020	2021	2022	2023	2024	2025
Suicide	33	44	20	27	19	17	26	20	13	14	14	9
Personne malade	14	36	34	38	44	59	39	38	57	43	38	19
Décès suspect	5	5	4	9	10	3	9	8	11	9	13	7
Décès naturel	8	6	8	4	6	2	7	6	4	2	3	2
Disparition (personne disparue)	48	49	51	66	51	40	32	38	54	39	47	25
Accident (sauf roulage)	21	15	12	13	8	8	5	19	17	11	9	5
Sécurité des travailleurs (accident du travail)										1	3	
Personne amnésique				1								
Non spécifié						1						
Autres	5				2							
Total	134	155	129	158	140	130	118	129	156	119	127	67

Appels

	2000	2015	2016	2017	2018	2019	2020	2021	2022	2023	2024	2025
Alarme	4											
Appels	8	1	5	3	1	4	1		1	1	1	
Total	12	1	5	3	1	4	1		1	1	1	

Problèmes sociaux

	2000	2015	2016	2017	2018	2019	2020	2021	2022	2023	2024	2025
Différends familiaux	110	77	45	20	21	20	12	21	15	15	9	6
Différend (pas de coups)	18	6	16	18	23	9	14	11	10	5	9	2
Affaire civile	6	14	15	14	9	10	6	7	8	6	14	10
Protection de la jeunesse	9	15	13	13	17	11	8	15	15	10	15	19
Non spécifié					1							
Autres	23	9	6	7	26	33	21	14	22	21	19	12
Total	166	121	95	72	97	83	61	68	70	57	66	49



Catastrophes

	2000	2015	2016	2017	2018	2019	2020	2021	2022	2023	2024	2025
Dégâts tempête	1	2				1		2			2	
Problèmes causés par l'eau	1											
Autres	3											
Total	5	2				1		2			2	

Ordre public

	2000	2015	2016	2017	2018	2019	2020	2021	2022	2023	2024	2025
Troubles		23	37	31	35	32	15	10	21	27	31	12
Autres	2		2		1		3	2	2	4	5	7
Total	2	23	39	31	36	32	18	12	23	31	36	19

Agissements suspects

	2000	2015	2016	2017	2018	2019	2020	2021	2022	2023	2024	2025
	17	33	24	26	22	14	16	13	6	12	15	7
Total	17	33	24	26	22	14	16	13	6	12	15	7

Objets trouvés

	2000	2015	2016	2017	2018	2019	2020	2021	2022	2023	2024	2025
	105	53	35	12	10	13	15	15	11	13	7	2
Total	105	53	35	12	10	13	15	15	11	13	7	2

Objets perdus

	2000	2015	2016	2017	2018	2019	2020	2021	2022	2023	2024	2025
	1.212	1.067	1.257	1.334	1.290	1.231	1.056	1.043	1.213	1.100	1.129	551
Total	1.212	1.067	1.257	1.334	1.290	1.231	1.056	1.043	1.213	1.100	1.129	551

Autres non-infractions

	2000	2015	2016	2017	2018	2019	2020	2021	2022	2023	2024	2025
Ordonnance de capture	1				1			2	1	1	1	
Réhabilitation	4											
Non-respect des conditions		1	3	8	7	7	3	1	7	12	19	12
Procès-verbal d'information	55	42	64	40	71	45	32	36	40	45	62	24
Notification		71	80	67	71	77	54	102	101	81	100	52



Autres non-infractions

	2000	2015	2016	2017	2018	2019	2020	2021	2022	2023	2024	2025
Dégradation involontaire câbles (non-télécom)		8	6	3		1				2		
Demande signalement surveillance électronique			1						39	35	25	4
Fonction de contrôle armes		2				1		2	2			1
Non spécifié					5						1	
Autres non infractions	67											
Total	127	124	154	118	155	131	89	143	190	176	208	93