

STATISTIQUES POLICIERES DE CRIMINALITE

LIEU DE PERPETRATION: ZONE DE POLICE

MIDOW

2000 - 1er Semestre 2025

Police fédérale - DGRIDRIIBIPOL

STATISTIQUES POLICIERES DE CRIMINALITE

LIEU DE PERPETRATION: ZONE DE POLICE

MIDOW

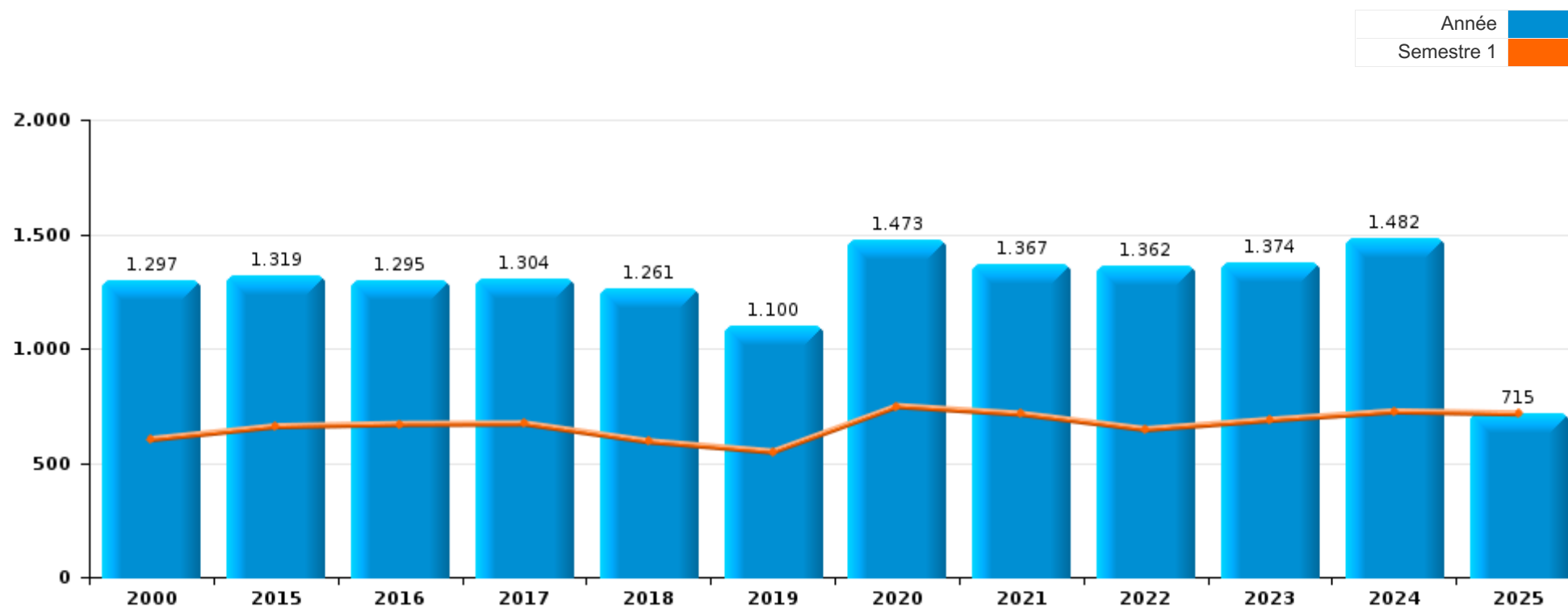
PARTIE I : INFRACTIONS JUDICIAIRES

CRIMINALITE ENREGISTREE COMMISE AU NIVEAU DE LA ZONE DE POLICE



MIDOW

	2000	2015	2016	2017	2018	2019	2020	2021	2022	2023	2024	2025
Nombre total des délits	1.297	1.319	1.295	1.304	1.261	1.100	1.473	1.367	1.362	1.374	1.482	715



FPF/DGR/DRI/BIPOL - Statistiques policières de criminalité (date de clôture: 31/10/2025)

Les données pour les années 2001 jusqu'à 2014 ne sont plus publiées mais restent disponibles sur demande auprès du service BIPOL.

Les données pour 2025 ne concernent que le 1er semestre.



MIDOW

	2000	2015	2016	2017	2018	2019	2020	2021	2022	2023	2024	2025
Vol et extorsion	455	359	336	328	278	219	208	204	224	236	303	108
Dégradation de la propriété	233	142	145	136	131	94	93	102	104	112	111	58
Fraude	57	78	88	67	102	107	138	128	158	177	197	98
Infr. contre l'intégrité physique	90	145	110	127	118	97	105	121	137	120	119	44
Infr. contre autres valeurs morales et sentiments	33	100	97	102	93	69	43	82	73	74	73	35
Drogues	67	57	78	77	75	60	67	67	88	92	80	54
Criminalité informatique		20	27	30	36	63	115	109	137	99	133	88
Législation sur les étrangers	14	70	39	84	66	45	55	49	42	71	79	48
Registre de population	24	47	47	54	72	60	76	47	79	40	47	22
Infr. contre la sécurité publique	25	67	52	41	55	55	39	49	42	61	49	12
Environnement	88	74	55	35	39	41	21	48	33	34	43	15
Protection de la jeunesse	3	26	37	28	32	37	57	43	60	70	71	36
Santé publique	1	2				1	322	125				2
Infr. contre la famille	81	28	47	28	31	39	22	45	31	29	24	9
Infr. contre les moeurs	11	15	24	36	24	12	29	30	21	38	38	19
Infr. contre la foi publique	21	16	19	20	21	16	12	24	30	32	34	19
Armes et explosifs	7	16	18	24	25	12	16	32	34	26	23	9
Ivresse et alcool	6	22	32	37	16	25	19	19	22	15	14	13
Autres lois spéciales	3	6	10	22	16	13	6	19	19	14	8	10
Infr. contre l'autorité publique	14	12	13	9	9	12	14	11	5	16	17	3
Code pénal social	2	2	7	2	6	11	11	6	5	3	3	5
Protection de la personne	4	5		1	6	5	2	2	5	3	3	3
Travail	4	5	4	6	2	2	2	2	3		3	1
Contravention Code pénal	25			2							2	
Infr. contre la liberté individuelle	2		2	1	1	2			3	4		1
Carte d'identité	11				1							
Hormones et dopage	1				3		1	2	1	2	1	1
Protection des revenus publics		1	4	1	2				2		2	
Législation économique	1				1			1	1	3	3	1
Marchand de sommeil		2	1	3		1			1	2	1	
Traite des êtres humains		2	3			2			1	1		1
Pratiques commerciales	5			1					1			
Législation sur les élections	5											
Loi du football	2											
Sécurité privée	2											
Autres infractions Code pénal											1	
Exercice illégal de l'autorité publique				1								
Infr. relative au statut juridique de l'enfant				1								
Sous-total	1.297	1.319	1.295	1.304	1.261	1.100	1.473	1.367	1.362	1.374	1.482	715
Contravention règlement policier local	1	127	103	159	131	158	127	108	151	120	114	30
Sous-total	1	127	103	159	131	158	127	108	151	120	114	30
Total	1.298	1.446	1.398	1.463	1.392	1.258	1.600	1.475	1.513	1.494	1.596	745

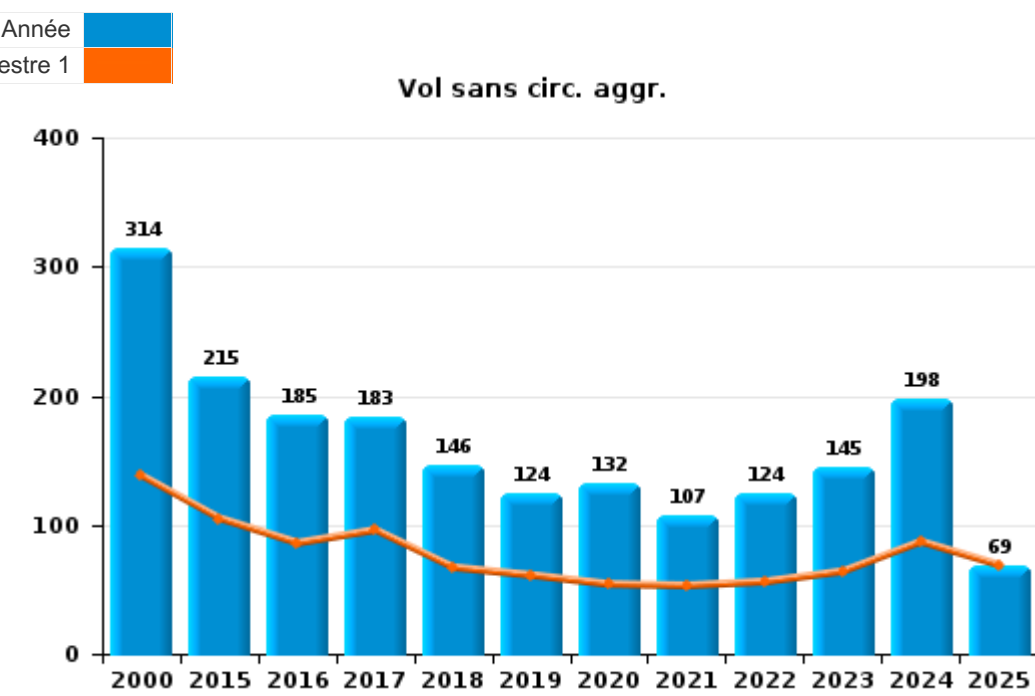
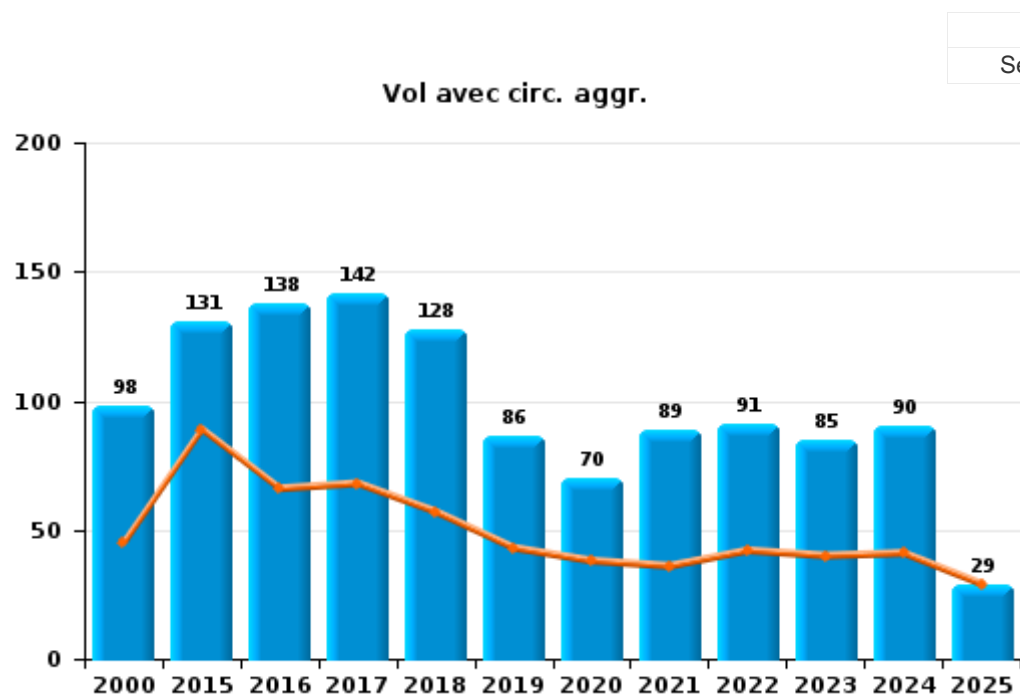
PPF/DGR/DRI/BIPOL - Statistiques policières de criminalité (date de clôture: 31/10/2025)
 Les données pour les années 2001 jusqu'à 2014 ne sont plus publiées mais restent disponibles sur demande auprès du service BIPOL.
 Les données pour 2025 ne concernent que le 1er semestre.



I.1. Catégorie des infractions : Vol et extorsion (top 5 des infractions au niveau national 2024)

MIDOW

	2000	2015	2016	2017	2018	2019	2020	2021	2022	2023	2024	2025
Vol sans circ. agr.	314	215	185	183	146	124	132	107	124	145	198	69
Vol avec circ. agr.	98	131	138	142	128	86	70	89	91	85	90	29
Extorsion	2	11	12	3	4	9	6	8	9	6	15	10
Vol non spécifié	41	2	1									
Total	455	359	336	328	278	219	208	204	224	236	303	108



FPF/DGR/DRI/BIPOL - Statistiques policières de criminalité (date de clôture: 31/10/2025)
 Les données pour les années 2001 jusqu'à 2014 ne sont plus publiées mais restent disponibles sur demande auprès du service BIPOL.
 Les données pour 2025 ne concernent que le 1er semestre.



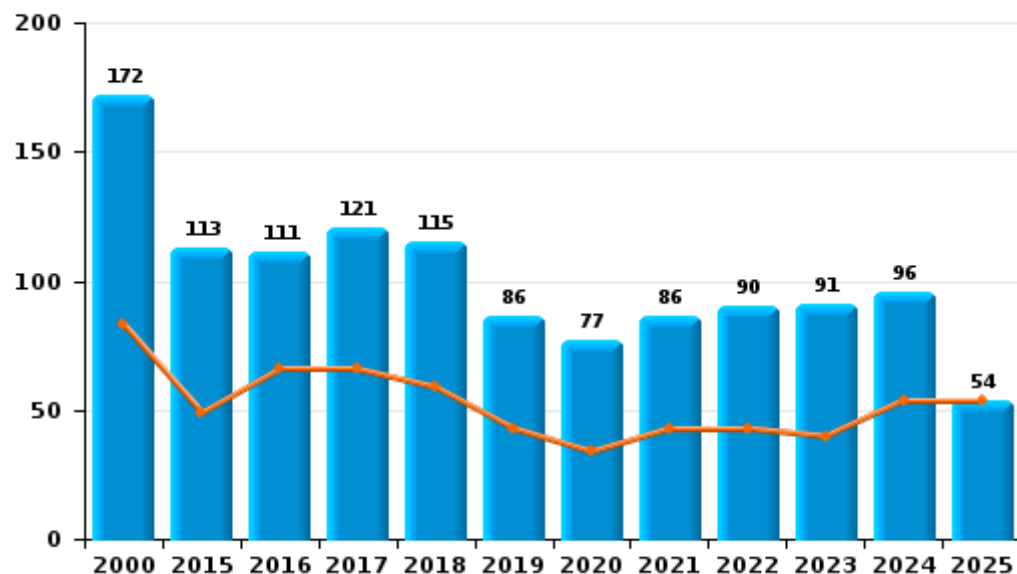
I.2. Catégorie des infractions : Dégradation de la propriété (top 5 des infractions au niveau national 2024)

MIDOW

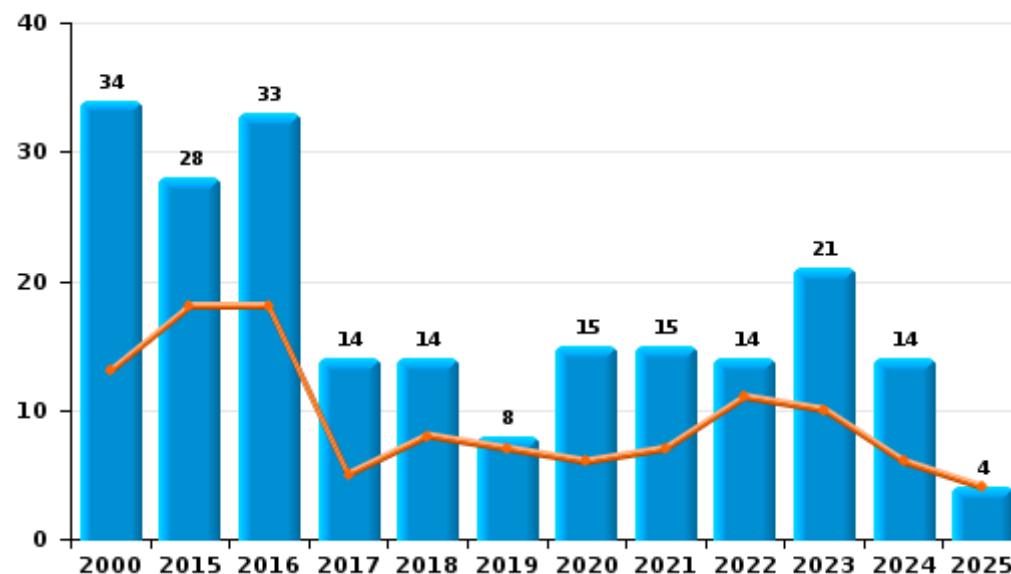
	2000	2015	2016	2017	2018	2019	2020	2021	2022	2023	2024	2025
Vandalisme	172	113	111	121	115	86	77	86	90	91	96	54
Incendie involontaire	32	23	32	11	12	7	14	12	11	9	8	2
Incendie volontaire	2	5	1	3	2	1	1	3	3	12	6	2
Destruction, dénaturation, dégradation	27	1	1	1	1		1	1			1	
Destruction par explosion volontaire					1							
Total	233	142	145	136	131	94	93	102	104	112	111	58

Année	■
Semestre 1	■

Vandalisme



Incendie



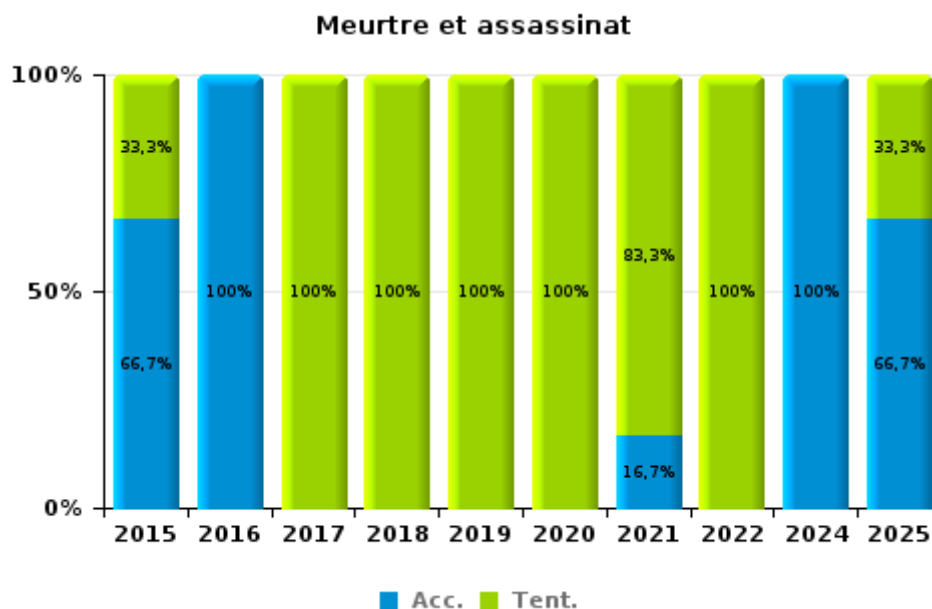
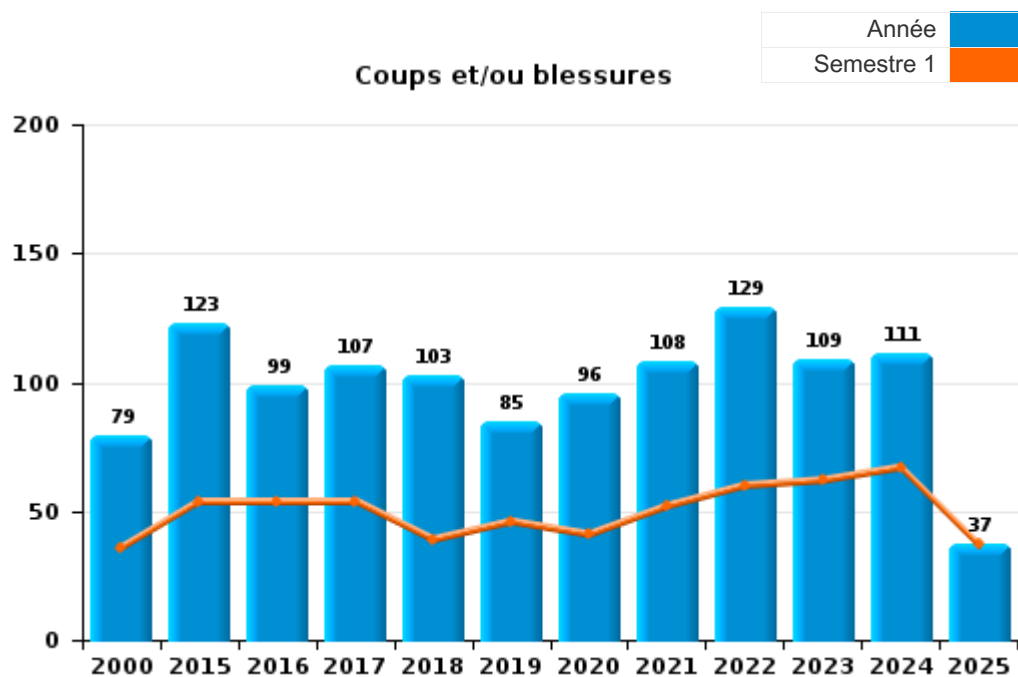
FPF/DGR/DRI/BIPOL - Statistiques policières de criminalité (date de clôture: 31/10/2025)
 Les données pour les années 2001 jusqu'à 2014 ne sont plus publiées mais restent disponibles sur demande auprès du service BIPOL.
 Les données pour 2025 ne concernent que le 1er semestre.



I.3. Catégorie des infractions : Infr. contre l'intégrité physique (top 5 des infractions au niveau national 2024)

MIDOW

	2000	2015	2016	2017	2018	2019	2020	2021	2022	2023	2024	2025
Coups et/ou blessures	79	123	99	107	103	85	96	108	129	109	111	37
Autres	11	13	10	16	11	10	6	7	5	11	6	4
Meurtre et assassinat		9	1	4	4	2	3	6	3		2	3
Total	90	145	110	127	118	97	105	121	137	120	119	44



FPF/DGR/DRI/BIPOL - Statistiques policières de criminalité (date de clôture: 31/10/2025)
 Les données pour les années 2001 jusqu'à 2014 ne sont plus publiées mais restent disponibles sur demande auprès du service BIPOL.
 Les données pour 2025 ne concernent que le 1er semestre.



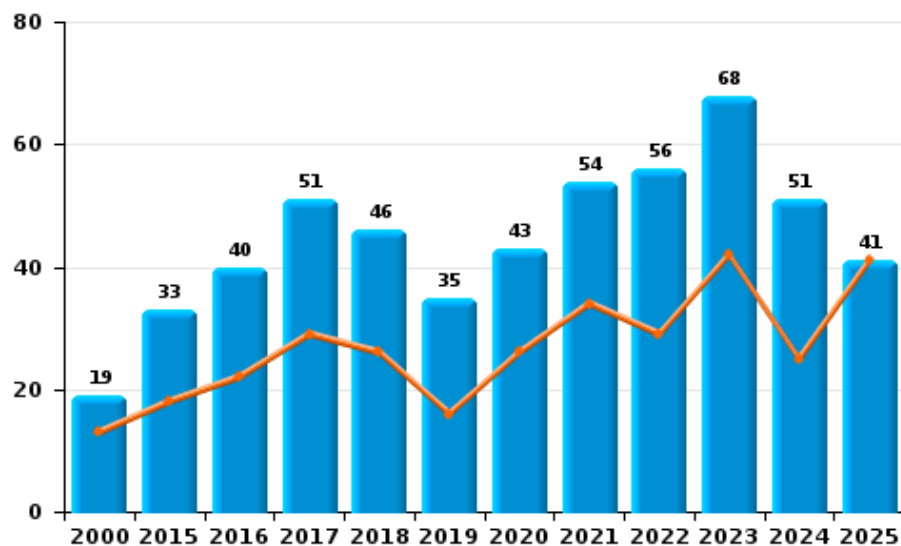
I.4. Catégorie des infractions : Drogues (top 5 des infractions au niveau national 2024)

MIDOW

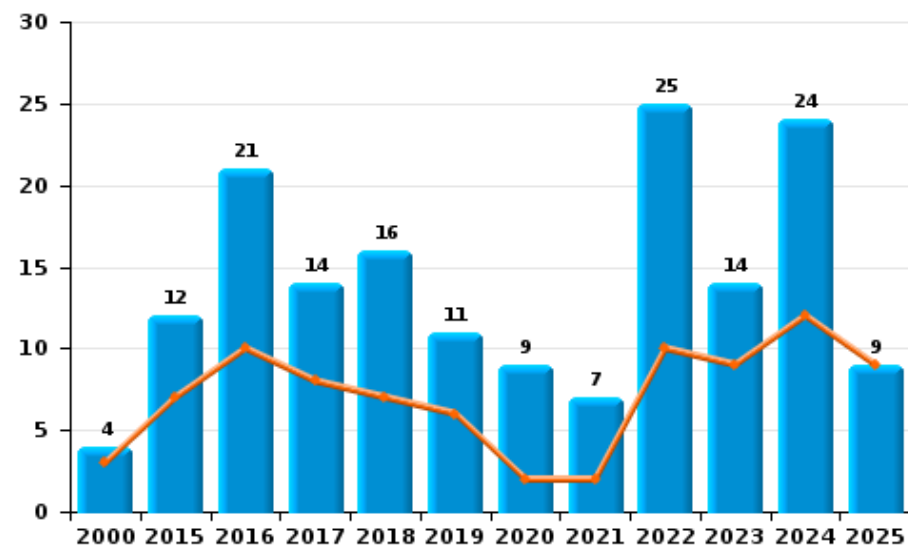
	2000	2015	2016	2017	2018	2019	2020	2021	2022	2023	2024	2025
Détention	19	33	40	51	46	35	43	54	56	68	51	41
Commerce	4	12	21	14	16	11	9	7	25	14	24	9
Usage	33	2	3		2	2	2	2	2			1
Fabrication		8	6	4	3	6	6	2	2	5	3	1
Autres	3	1	5	7	5	4	7	2	1	4	2	2
Importation et exportation	8	1	3	1	3	2			2	1		
Total	67	57	78	77	75	60	67	67	88	92	80	54



Détention



Commerce





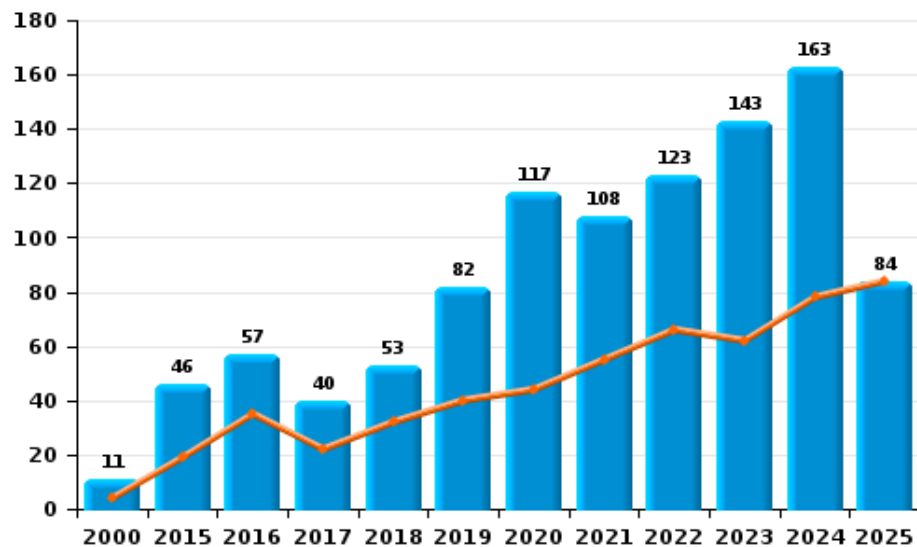
I.5. Catégorie des infractions : Fraude (top 5 des infractions au niveau national 2024)

MIDOW

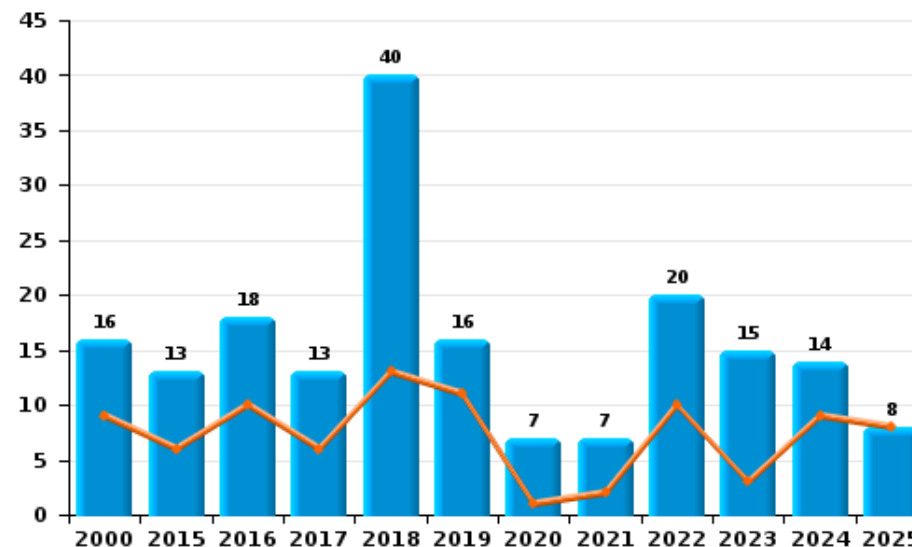
	2000	2015	2016	2017	2018	2019	2020	2021	2022	2023	2024	2025
Abus de confiance et infr. apparentées	16	13	18	13	40	16	7	7	20	15	14	8
Détournement et destruction frauduleuse	14	15	6	7	2	2	9	7	5	5	4	1
Escroquerie	11	46	57	40	53	82	117	108	123	143	163	84
Fraudes: Autres	12	1	2	2	4	5	4	4	5	11	13	5
Grivèlerie	1	1	2	1		1				1		
Infr. liées à l'insolvabilité		2	2	2	1		1		2		1	
Recel	3		1	2	2	1		2	3	2	2	
Total	57	78	88	67	102	107	138	128	158	177	197	98



Escroquerie



Abus de confiance et infr. apparentée



FPF/DGR/DRI/BIPOL - Statistiques policières de criminalité (date de clôture: 31/10/2025)
 Les données pour les années 2001 jusqu'à 2014 ne sont plus publiées mais restent disponibles sur demande auprès du service BIPOL.
 Les données pour 2025 ne concernent que le 1er semestre.

STATISTIQUES POLICIERES DE CRIMINALITE

LIEU DE PERPETRATION: ZONE DE POLICE

MIDOW

PARTIE II : FIGURES CRIMINELLES / PHENOMENES



MIDOW

FC Vol moyen de transport

	2000	2015	2016	2017	2018	2019	2020	2021	2022	2023	2024	2025
Vol de voiture	21	3	11	5	6	3	4	2	3	8	5	1
Vol de moto	1		1		1		2	2		3	4	
Carjacking	2		1			1						
Homejacking			2				1				1	
Vol dans les garages			2									
Vol de vélomoteur	19	5	13	14	3		1	2	3	1	5	3
Vol de vélo	119	63	40	82	51	48	49	29	30	31	28	12

FC Cambriolage

	2000	2015	2016	2017	2018	2019	2020	2021	2022	2023	2024	2025
Cambriolage dans habitation	58	48	53	40	37	43	26	39	45	38	40	15
Cambriolage ds entreprise ou commerce	27	30	25	27	10	5	4	2	5	10	10	3
Cambriolage ds service public ou bâtiment administ	2	6	9	26	12	4	8	4		5	5	
Cambriolage dans bâtiment (total)	87	84	87	93	59	52	38	45	50	53	55	18



FC Vol autre

	2000	2015	2016	2017	2018	2019	2020	2021	2022	2023	2024	2025
Vol à main armée		2	4	1	4	1	2			1		
Vol avec violence sans arme	7	16	14	7	5	14	11	8	9	7	14	9
Vol dans ou sur un véhicule	27	33	33	25	32	9	16	23	11	31	32	9
Vol d'armes et explosifs		1	1	1	1	2		1	1	2	1	1
Vol à l'arraché	4			1		1	2	1			2	
Vol à la tire	2	6	3	5	4	2			1		1	1
Vol à l'étalage	14	18	12	8	10	24	19	15	21	28	41	6
Vol par ruse	1	1	2					1	1	1	1	2
Vol de métaux		8	4	4	3	1	3	2	4	1	4	2
Vol sur les chantiers	2	5	1	8	7	1	9	6	8	3	5	2
Home-invasion			1	1			1					
Vol d'animaux	2	6	3	1	2	1			3	3		
Vol de cargaison						4				1		

Criminalité ICT

	2000	2015	2016	2017	2018	2019	2020	2021	2022	2023	2024	2025
Fraude de cartes de paiements		2	4	6	7	2	3		7	7	6	
Phishing				1	3	4	7	14	19	7	9	5
Ransomware						1			1			1
Skimming			1									



FC Autre

	2000	2015	2016	2017	2018	2019	2020	2021	2022	2023	2024	2025
Violence contre les métiers d'intérêt général	2	3	2	1	3	3	2	3	1	3	3	1
Viol collectif				1								
Graffiti		2	1	2		1	3	5	4	4	2	4
Dégradation de voiture	4	42	43	48	56	37	34	32	33	34	46	30
Rixe au couteau		1	1	2	2	1			2		1	1

PH Violence intrafamiliale (VIF)

	2000	2015	2016	2017	2018	2019	2020	2021	2022	2023	2024	2025
VIF: physique, dans le couple	12	36	40	40	42	35	39	48	55	46	47	13
VIF: physique, envers des descendants		3	6	6	4	8	7	7	6	6	6	1
VIF: physique, envers d'autres membres	13	10	6	5	4	5	5	7	9	10	8	4
VIF: sexuelle, dans le couple								3	1	1	1	2
VIF: sexuelle, envers des descendants		1		3		1	3	2				
VIF: sexuelle, envers d'autres membres											1	
VIF: psychique, dans le couple	66	30	49	31	35	39	25	50	33	36	26	11
VIF: psychique, envers des descendants					1	3		1	1		1	
VIF: psychique, envers d'autres membres		2	2				1	2		3	2	
VIF: économique, dans le couple		1	1	2	2	3	1	2	1		2	1
VIF: économique, envers des descendants								1				
VIF: économique, envers d'autres membres	16	5	3	2	2	3	1		4	1	2	



PH Hormones et dopage

	2000	2015	2016	2017	2018	2019	2020	2021	2022	2023	2024	2025
Dopage humain					3		1	3	1		3	1
Engraissement illégal	1											

PH Drogues

	2000	2015	2016	2017	2018	2019	2020	2021	2022	2023	2024	2025
Vente de cocaïne		1	3	2	5	4	4		5	3	3	3
Import-export de cocaïne						1						
Import-export de drogues synthétiques		1										
Vente de drogues synthétiques		3	9	5	5	1	1	1	19	7	10	2
Production de cannabis (culture)		3	4	3	1	5	1			4	1	1
Import-export de cannabis en grande quantité					1							
Vente de cannabis en grande quantité									1			
Vente-traffic d'héroïne								1			1	

PH Trafic d'armes

	2000	2015	2016	2017	2018	2019	2020	2021	2022	2023	2024	2025
Commerce et production d'arme à feu et mun.				2	1							

PH Traite des êtres humains

	2000	2015	2016	2017	2018	2019	2020	2021	2022	2023	2024	2025
TEH - exploitation économique		2	3			2			1			
TEH - exploitation sexuelle	1	1	1	1						5	1	2



PH Violence dans l'espace public

	2000	2015	2016	2017	2018	2019	2020	2021	2022	2023	2024	2025
Violence physique (transport public)	1	1			1		1	1		1		
Violence physique (voie publique)	13	35	25	29	20	14	26	33	19	18	31	7
Violence physique (autre endroit public)	1	4			1	4	1	1	1	2		1
Violence physique (endroit accessible au public)	26	24	9	18	12	13	7	10	12	11	12	6
Violence sexuelle (transport public)				1						1		
Violence sexuelle (voie publique)		1	4	2			2	3	1	1	1	
Violence sexuelle (autre endroit public)	1	1									2	
Violence sexuelle (endroit accessible au public)	6	2	2	4	2	1		3	1	3	3	1
Violence psychique (transport public)		3		1		1		1		2		
Violence psychique (voie publique)	17	23	27	23	26	18	22	14	22	22	24	13
Violence psychique (autre endroit public)		5	1		2		2	2	5	2	4	
Violence psychique (endroit accessible au public)	7	19	8	5	6	11	3	6	9	8	8	3
Vol à main armée (voie publique)					1	1						
Vol à main armée (endroit accessible au public)		2	2		1		1					
Vol avec violence sans arme (voie publique)	2	2	1	2	2		2	2			1	2
Vol avec violence sans arme (autre endroit public)										1		
Vol avec violence sans arme (endr. acces. au pub.)		2				5	1			1	2	

PH Autre

	2000	2015	2016	2017	2018	2019	2020	2021	2022	2023	2024	2025
Faux policiers								2			1	
Terrorisme, extrémisme et radicalisme												1
Cyberharcèlement	4	5	4	1	5	6	3	4	5	8		
Fraude à l'identité	1	5	8	5	7	6	6	17	21	22	29	13

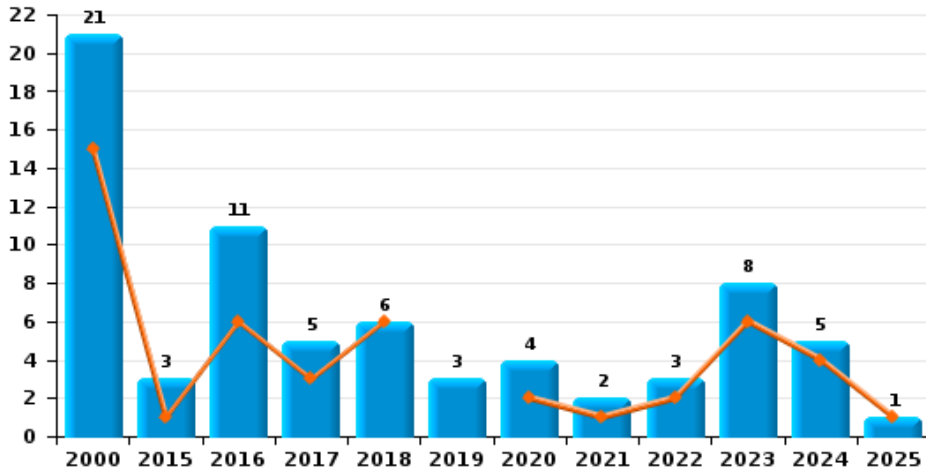




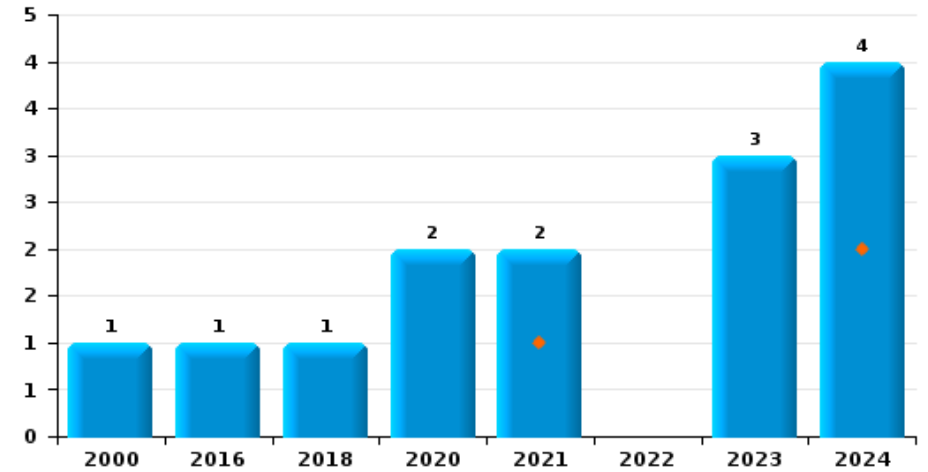
MIDOW

Année	■
Semestre 1	■

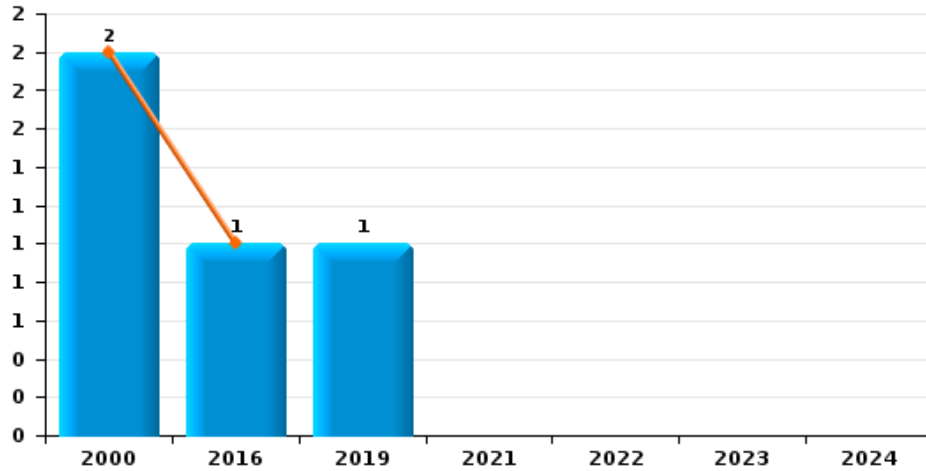
Vol de voiture



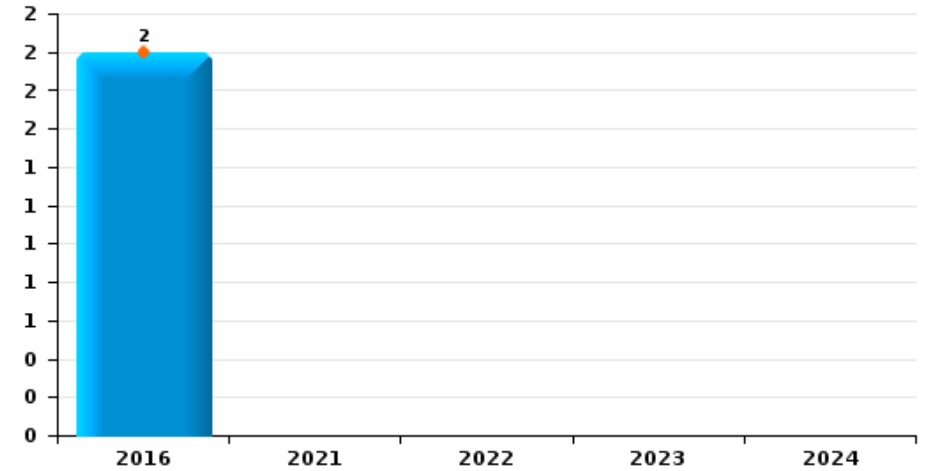
Vol de moto



Carjacking



Vol dans les garages

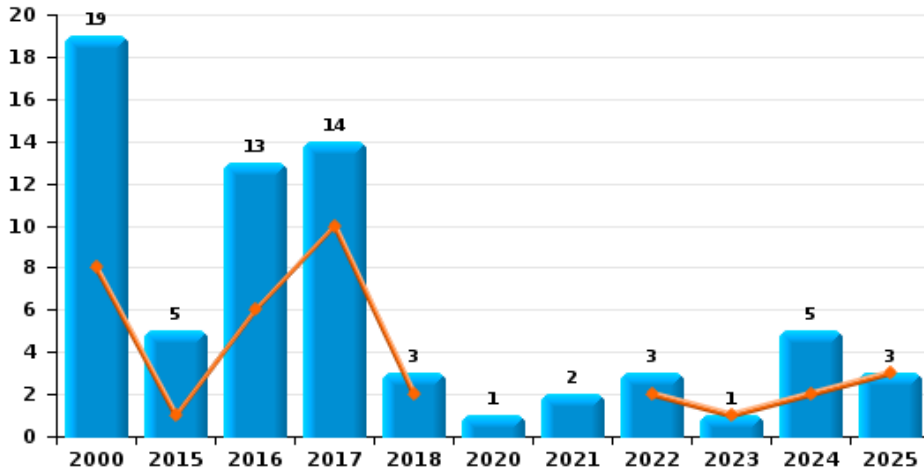




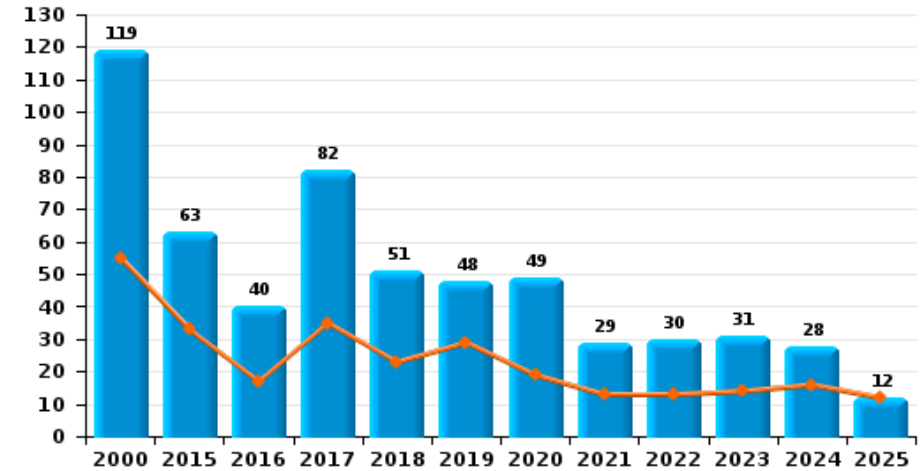
MIDOW

Année ■
Semestre 1 ■

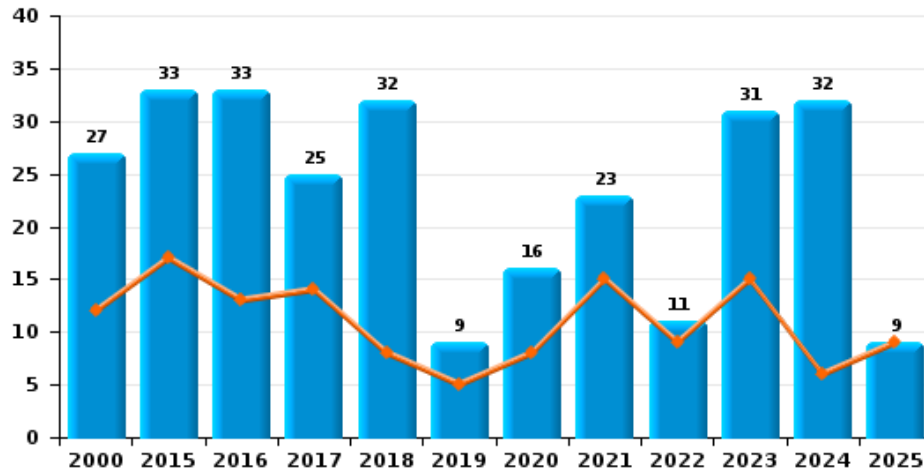
Vol de vélomoteur



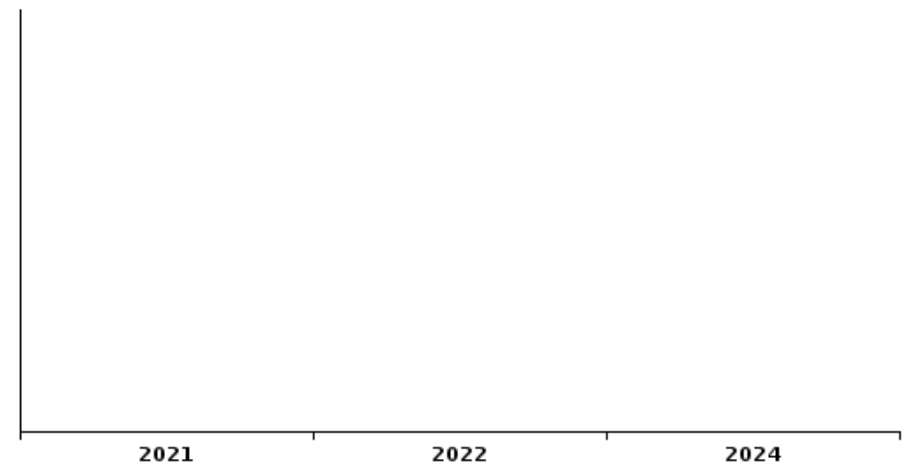
Vol de vélo



Vol dans ou sur un véhicule

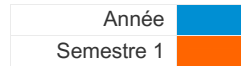


Sacjacking dans une voiture

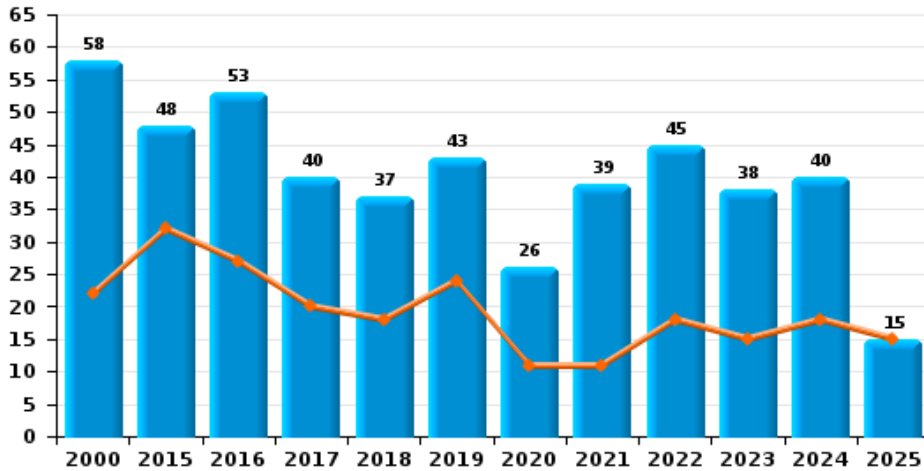




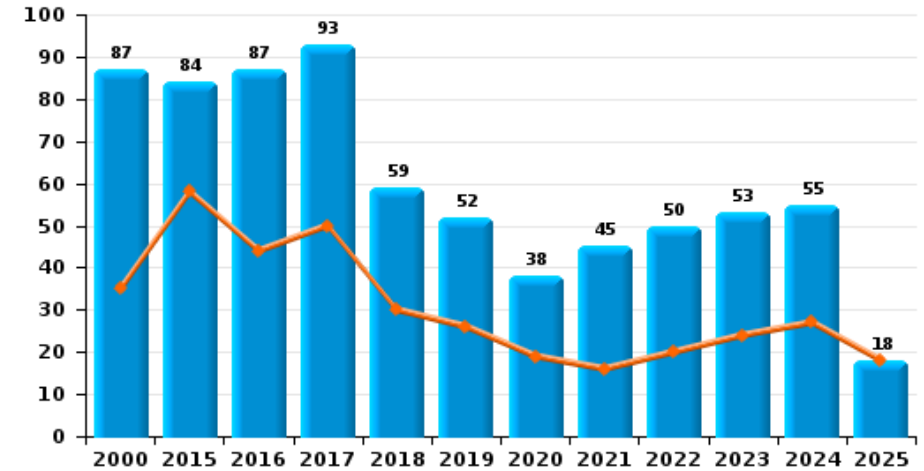
MIDOW



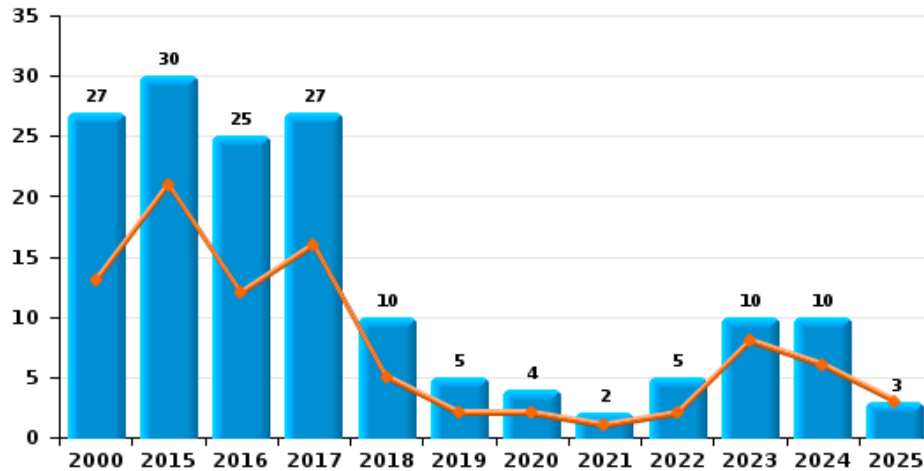
Cambriolage dans habitation



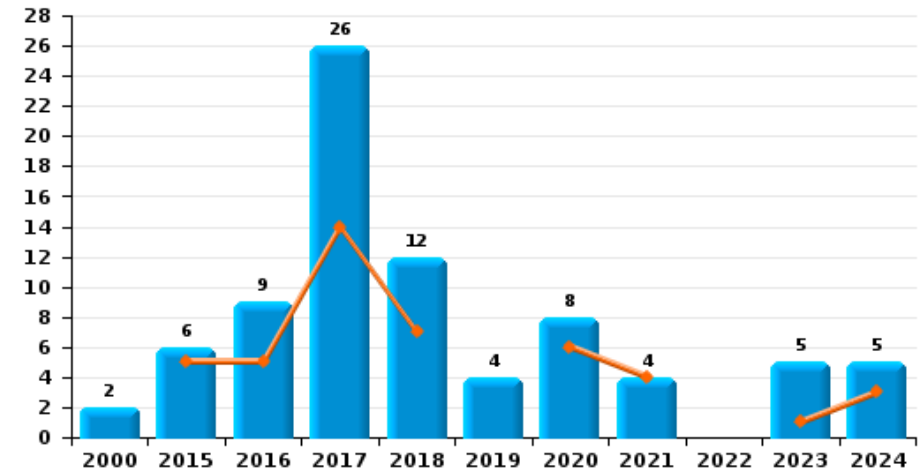
Cambriolage dans bâtiment (total)



Cambriolage ds entreprise ou commerce



Cambriolage ds service public ou bâtiment administ

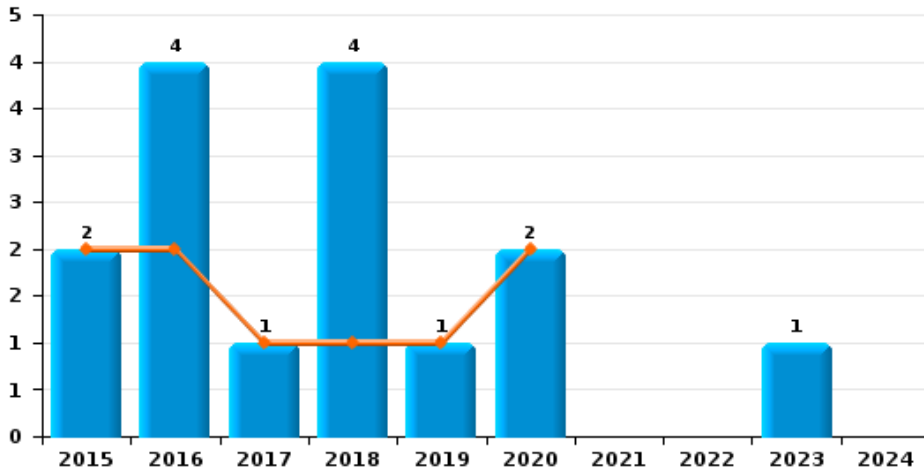




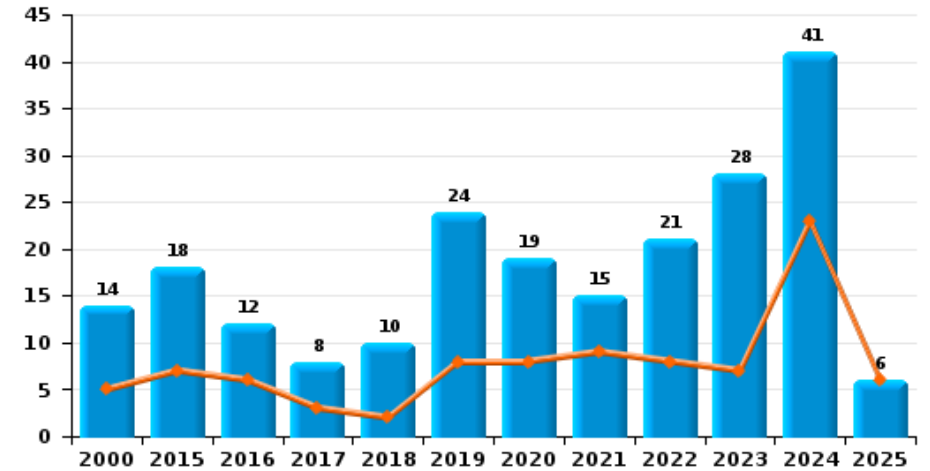
MIDOW



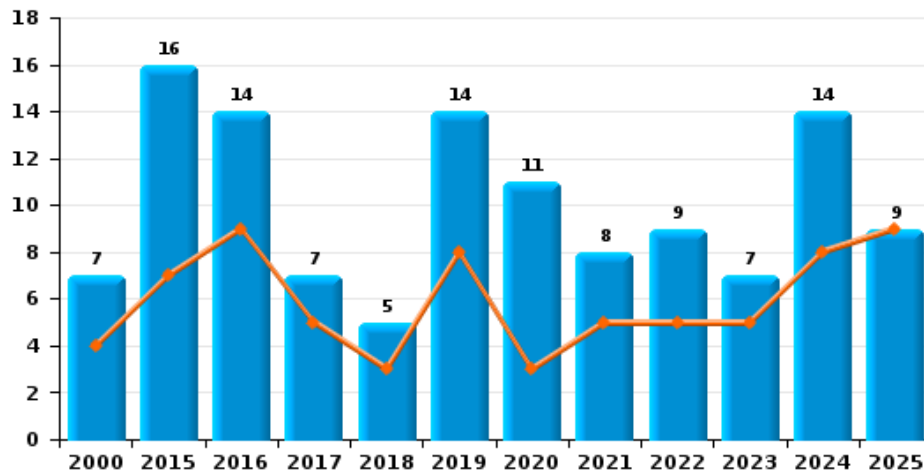
Vol à main armée



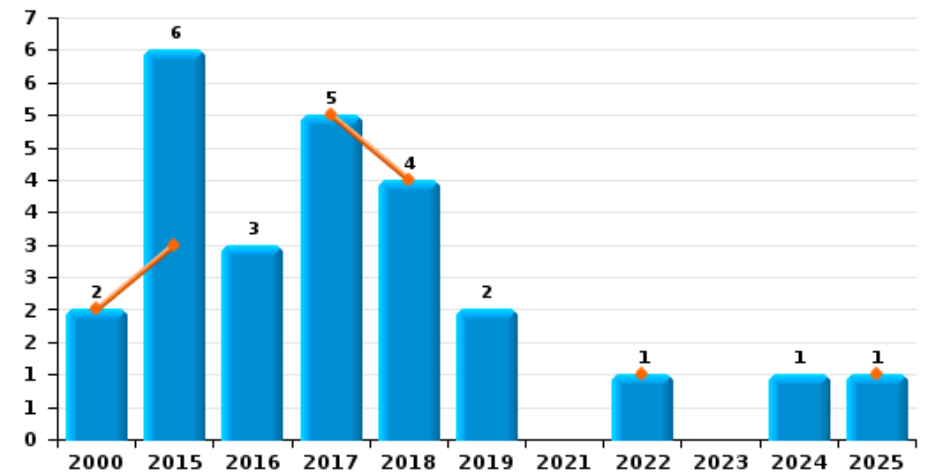
Vol à l'étalage



Vol avec violence sans arme



Vol à la tire

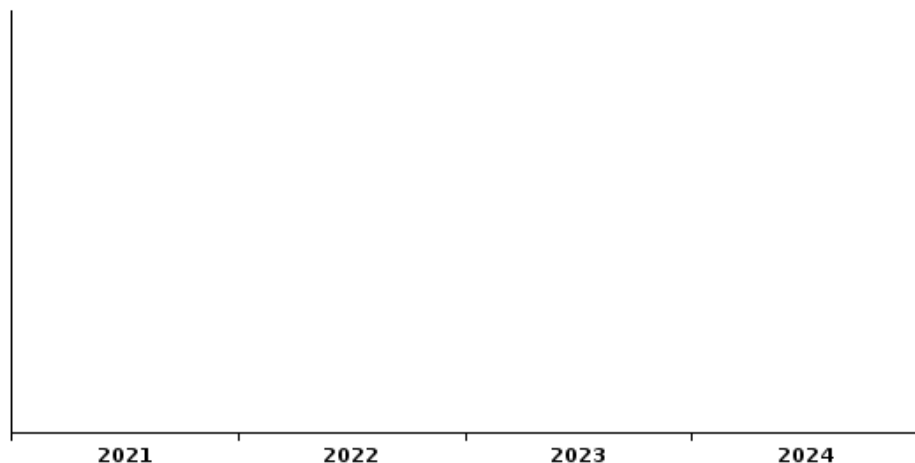




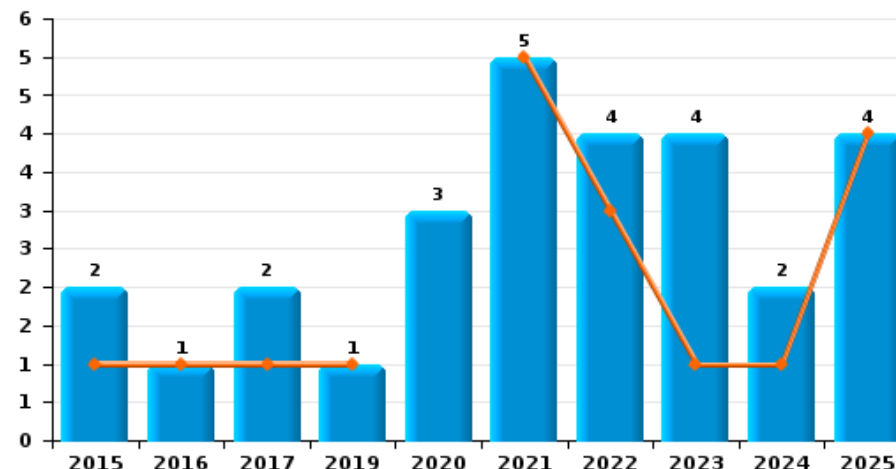
MIDOW

Année	■
Semestre 1	■

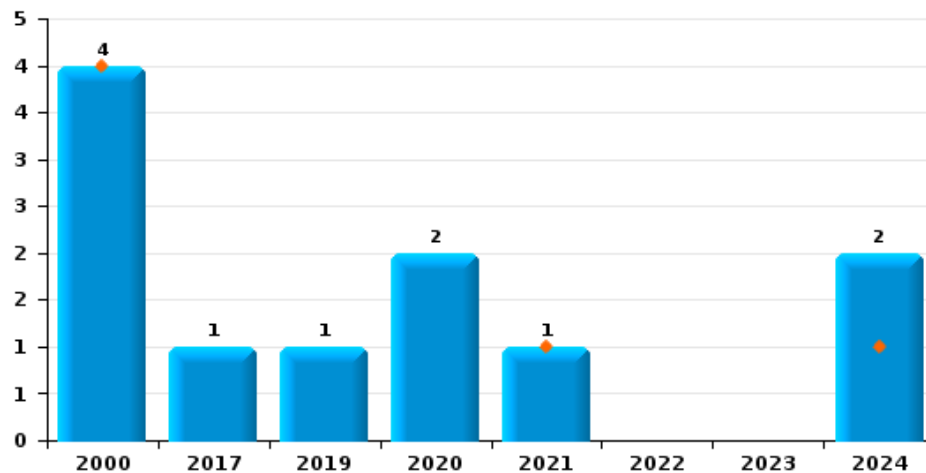
Arrachage de sac à main



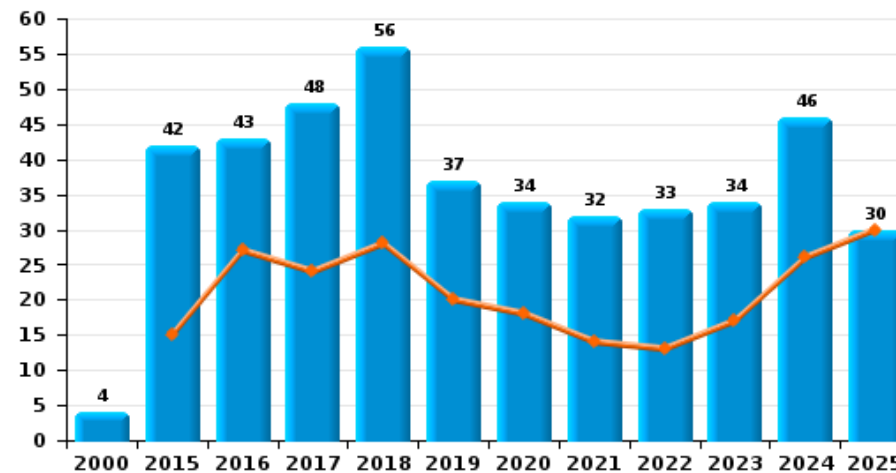
Graffiti



Vol à l'arraché



Dégradation de voiture





MIDOW

FC Vol moyen de transport

		2000	2015	2016	2017	2018	2019	2020	2021	2022	2023	2024	2025
Vol de voiture	Trim 1	8		4	3	1		1	1	1	3	2	
	Trim 2	7	1	2		5		1		1	3	2	1
	Trim 3	2		4	1		2	1		1	1		
	Trim 4	4	2	1	1		1	1	1		1	1	
	Total	21	3	11	5	6	3	4	2	3	8	5	1
Vol de moto	Trim 1								1			1	
	Trim 2											1	
	Trim 3	1				1		1				1	
	Trim 4			1				1	1		3	1	
	Total	1		1		1		2	2		3	4	
Carjacking	Trim 1			1									
	Trim 2	2											
	Trim 4						1						
	Total	2		1			1						
Homejacking	Trim 1			2									
	Trim 2											1	
	Trim 4							1					
	Total			2				1				1	
Vol dans les garages	Trim 2			2									
	Total			2									



FC Vol moyen de transport

		2000	2015	2016	2017	2018	2019	2020	2021	2022	2023	2024	2025
Vol de vélomoteur	Trim 1	5			5	1				1	1		2
	Trim 2	3	1	6	5	1				1		2	1
	Trim 3	8	3	4	4							1	
	Trim 4	3	1	3		1		1	2	1		2	
	Total	19	5	13	14	3			1	2	3	1	5
Vol de vélo	Trim 1	24	15	3	12	11	18	9	4	6	4	8	3
	Trim 2	31	18	14	23	12	11	10	9	7	10	8	9
	Trim 3	36	16	14	24	16	8	22	8	4	10	5	
	Trim 4	28	14	9	23	12	11	8	8	13	7	7	
	Total	119	63	40	82	51	48	49	29	30	31	28	12



FC Cambriolage

		2000	2015	2016	2017	2018	2019	2020	2021	2022	2023	2024	2025
Cambriolage dans habitation	Trim 1	7	13	13	13	10	15	5	6	10	5	9	8
	Trim 2	15	19	14	7	8	9	6	5	8	10	9	7
	Trim 3	11	7	10	5	10	7	5	8	12	9	6	
	Trim 4	25	9	16	15	9	12	10	20	15	14	16	
Total		58	48	53	40	37	43	26	39	45	38	40	15
Cambriolage ds entreprise ou commerce	Trim 1	9	9	7	14	4	1	2		1	4	3	3
	Trim 2	4	12	5	2	1	1		1	1	4	3	
	Trim 3	9	3	5	9	1	3	2	1	1	1	3	
	Trim 4	5	6	8	2	4				2	1	1	
Total		27	30	25	27	10	5	4	2	5	10	10	3
Cambriolage ds service public ou bâtiment administ	Trim 1		4	3	6	5		3	2		1		
	Trim 2		1	2	8	2		3	2			3	
	Trim 3			2	11	3	4				1	2	
	Trim 4	2	1	2	1	2		2			3		
Total		2	6	9	26	12	4	8	4		5	5	
Cambriolage dans bâtiment (total)	Trim 1	16	26	23	33	19	16	10	8	11	10	12	11
	Trim 2	19	32	21	17	11	10	9	8	9	14	15	7
	Trim 3	20	10	17	25	14	14	7	9	13	11	11	
	Trim 4	32	16	26	18	15	12	12	20	17	18	17	
Total		87	84	87	93	59	52	38	45	50	53	55	18



FC Vol autre

		2000	2015	2016	2017	2018	2019	2020	2021	2022	2023	2024	2025
Vol à main armée	Trim 1		1		1	1	1	2					
	Trim 2		1	2									
	Trim 3			2		2					1		
	Trim 4					1							
	Total		2	4	1	4	1	2			1		
Vol avec violence sans arme	Trim 1	1	5	7	3	1	5	2	3	3	1	4	7
	Trim 2	3	2	2	2	2	3	1	2	2	4	4	2
	Trim 3		4	4		1	2	1	2	4		3	
	Trim 4	3	5	1	2	1	4	7	1		2	3	
	Total	7	16	14	7	5	14	11	8	9	7	14	9
Vol dans ou sur un véhicule	Trim 1	6	8	6	6	2		5	1	5	5	2	6
	Trim 2	6	9	7	8	6	5	3	14	4	10	4	3
	Trim 3	5	7	6	7	11	1	5	6	2	8	12	
	Trim 4	10	9	14	4	13	3	3	2		8	14	
	Total	27	33	33	25	32	9	16	23	11	31	32	9
Vol d'armes et explosifs	Trim 1					1	1			1	1		1
	Trim 2			1									
	Trim 3		1		1		1				1	1	
	Trim 4								1				
	Total		1	1	1	1	2		1	1	2	1	1
Vol à l'arraché	Trim 1	2										1	
	Trim 2	2							1				
	Trim 3				1		1					1	
	Trim 4							2					
	Total	4			1		1	2	1			2	



FC Vol autre

		2000	2015	2016	2017	2018	2019	2020	2021	2022	2023	2024	2025
Vol à la tire	Trim 1	1	1		2	2							1
	Trim 2	1	2		3	2				1			
	Trim 3		1	2									
	Trim 4		2	1			2					1	
	Total	2	6	3	5	4	2				1		1
Vol à l'étalage	Trim 1	4	7	3	1	2	4	6	3	3	5	18	5
	Trim 2	1		3	2		4	2	6	5	2	5	1
	Trim 3	2	2	4	3	3	11	8	4	5	14	6	
	Trim 4	7	9	2	2	5	5	3	2	8	7	12	
	Total	14	18	12	8	10	24	19	15	21	28	41	6
Vol par ruse	Trim 1			2									1
	Trim 2	1	1										1
	Trim 3										1		
	Trim 4							1	1			1	
	Total	1	1	2					1	1	1	1	2
Vol de métaux	Trim 1		3	2						2			
	Trim 2		2	1	2	2	1	2				1	2
	Trim 3		2	1	1							1	
	Trim 4		1		1	1		1	2	2	1	2	
	Total		8	4	4	3	1	3	2	4	1	4	2
Vol sur les chantiers	Trim 1	1	2		1	3		2	2		2		1
	Trim 2		3		5	2		5	1	1		3	1
	Trim 3			1	2			1		3	1	1	
	Trim 4	1				2	1	1	3	4		1	
	Total	2	5	1	8	7	1	9	6	8	3	5	2



FC Vol autre

		2000	2015	2016	2017	2018	2019	2020	2021	2022	2023	2024	2025
Home-invasion	Trim 1				1			1					
	Trim 2			1									
	Total			1	1			1					
Vol d'animaux	Trim 1						1			1	1		
	Trim 2	1	2	1	1					2			
	Trim 3	1	3	1		2					2		
	Trim 4		1	1									
	Total	2	6	3	1	2	1				3	3	
Vol de cargaison	Trim 1						2				1		
	Trim 2						1						
	Trim 3						1						
	Total						4				1		



Criminalité ICT

		2000	2015	2016	2017	2018	2019	2020	2021	2022	2023	2024	2025
Fraude de cartes de paiements	Trim 1			2		4		1		1	1	2	
	Trim 2		1			1				4	2		
	Trim 3			1		2	1			2	2	2	
	Trim 4		1	1	6		1	2			2	2	
Total			2	4	6	7	2	3		7	7	6	
Phishing	Trim 1								1	5	3	1	4
	Trim 2				2	1	3	3	3	6	1	1	1
	Trim 3			1		1	3	2	6	6	1	5	
	Trim 4				1	2	1	8	2	2	2	2	
Total				1	3	4	7	14	19	7	9	9	5
Ransomware	Trim 1									1			
	Trim 2						1						1
Total							1			1			1
Skimming	Trim 1			1									
Total				1									



FC Autre

		2000	2015	2016	2017	2018	2019	2020	2021	2022	2023	2024	2025
Violence contre les métiers d'intérêt général	Trim 1			1		1	1		1		1		1
	Trim 2		2		1	1					1	1	
	Trim 3	2				1		1			1	1	
	Trim 4		1	1			2	1	2	1		1	
	Total	2	3	2	1	3	3	2	3	1	3	3	1
Viol collectif	Trim 3				1								
Total				1									
Graffiti	Trim 1			1					2	2	1	1	2
	Trim 2		1		1		1		3	1			2
	Trim 3							3		1	2	1	
	Trim 4		1	1							1		
	Total		2	1	2		1	3	5	4	4	2	4
Dégradation de voiture	Trim 1		8	13	11	13	7	11	6	7	5	13	21
	Trim 2		7	14	13	15	13	7	8	6	12	13	9
	Trim 3		17	8	10	16	12	9	12	9	8	9	
	Trim 4	4	10	8	14	12	5	7	6	11	9	11	
	Total	4	42	43	48	56	37	34	32	33	34	46	30
Rixe au couteau	Trim 2				2					1			1
	Trim 3		1			2	1					1	
	Trim 4			1						1			
	Total		1	1	2	2	1			2		1	1



PH Violence intrafamiliale (VIF)

		2000	2015	2016	2017	2018	2019	2020	2021	2022	2023	2024	2025
VIF: physique, dans le couple	Trim 1	3	10	8	14	7	10	7	8	11	14	13	5
	Trim 2	4	7	10	7	10	10	9	13	18	15	18	8
	Trim 3	3	10	11	9	12	7	5	14	15	6	9	
	Trim 4	2	9	11	10	13	8	18	13	11	11	7	
	Total	12	36	40	40	42	35	39	48	55	46	47	13
VIF: physique, envers des descendants	Trim 1		1		2	2	4	2	1		1	1	
	Trim 2			5	2		1	3	1	2		4	1
	Trim 3		1		1	1	2	2	3	3	2		
	Trim 4		1	1	1	1	1		2	1	3	1	
	Total		3	6	6	4	8	7	7	6	6	6	1
VIF: physique, envers d'autres membres	Trim 1	3	2	2			2	3	2		2	3	3
	Trim 2	3	5	4	1	2			2	2	4	4	1
	Trim 3	5	1		2	1	1	1	2	4	2		
	Trim 4	2	2		2	1	2	1	1	3	2	1	
	Total	13	10	6	5	4	5	5	7	9	10	8	4
VIF: sexuelle, dans le couple	Trim 1									1		1	1
	Trim 2												1
	Trim 3								2				
	Trim 4								1		1		
	Total								3	1	1	1	2
VIF: sexuelle, envers des descendants	Trim 1		1		2		1	1	1				
	Trim 2							1					
	Trim 3				1			1	1				
	Total		1		3		1	3	2				
VIF: sexuelle, envers d'autres membres	Trim 1											1	
	Total											1	



PH Violence intrafamiliale (VIF)

		2000	2015	2016	2017	2018	2019	2020	2021	2022	2023	2024	2025
VIF: psychique, dans le couple	Trim 1	19	9	10	8	15	8	2	10	4	13	5	4
	Trim 2	19	7	15	6	6	9	9	19	11	10	9	7
	Trim 3	14	9	17	7	7	13	7	12	6	5	6	
	Trim 4	14	5	7	10	7	9	7	9	12	8	6	
	Total	66	30	49	31	35	39	25	50	33	36	26	11
VIF: psychique, envers des descendants	Trim 2				1	2			1	1		1	
	Trim 4					1							
	Total				1	3			1	1		1	
VIF: psychique, envers d'autres membres	Trim 1							1			2	1	
	Trim 2		2	1					1		1		
	Trim 3			1					1				
	Trim 4											1	
	Total		2	2				1	2		3	2	
VIF: économique, dans le couple	Trim 1		1					1					
	Trim 2				1	1	2		2			1	1
	Trim 3						1			1			
	Trim 4			1	1	1						1	
	Total		1	1	2	2	3	1	2	1		2	1
VIF: économique, envers des descendants	Trim 2							1					
Total								1					
VIF: économique, envers d'autres membres	Trim 1	5	1	1	1								
	Trim 2	2				1	1						
	Trim 3	4	1	2	1	1							
	Trim 4	5	3				2	1		4	1	2	
	Total	16	5	3	2	2	3	1		4	1	2	



PH Hormones et dopage

		2000	2015	2016	2017	2018	2019	2020	2021	2022	2023	2024	2025
Dopage humain	Trim 1					1			1				
	Trim 2					1			1	1			1
	Trim 3								1			1	
	Trim 4					1		1				2	
Total						3		1	3	1		3	1
Engraissement illégal	Trim 1	1											
	Total	1											



PH Drogues

		2000	2015	2016	2017	2018	2019	2020	2021	2022	2023	2024	2025
Vente de cocaïne	Trim 1		1		1	1		1		3			
	Trim 2			1	1	1	2				2	2	3
	Trim 3			1		1	1	1		1	1	1	
	Trim 4			1		2	1	2		1			
	Total		1	3	2	5	4	4			5	3	3
Import-export de cocaïne	Trim 3						1						
Total							1						
Import-export de drogues synthétiques	Trim 4		1										
Total		1											
Vente de drogues synthétiques	Trim 1		2	2	1	2	1		1	4	3		
	Trim 2			3	1	1				3	2	3	2
	Trim 3		1		1					10		4	
	Trim 4			4	2	2		1		2	2	3	
	Total		3	9	5	5	1	1	1	19	7	10	2
Production de cannabis (culture)	Trim 1		1	1			1	1					
	Trim 2			2	2						1	1	1
	Trim 3		1		1	1	2				2		
	Trim 4		1	1			2				1		
	Total		3	4	3	1	5	1			4	1	1
Import-export de cannabis en grande quantité	Trim 3				1								
Total					1								
Vente de cannabis en grande quantité	Trim 1								1				
Total									1				



PH Drogues

		2000	2015	2016	2017	2018	2019	2020	2021	2022	2023	2024	2025
Vente-traffic d héroïne	Trim 4								1			1	
	Total								1			1	



PH Trafic d'armes

		2000	2015	2016	2017	2018	2019	2020	2021	2022	2023	2024	2025
Commerce et production d'arme à feu et mun.	Trim 2					1							
	Trim 3				2								
Total					2	1							



PH Traite des êtres humains

		2000	2015	2016	2017	2018	2019	2020	2021	2022	2023	2024	2025
TEH - exploitation économique	Trim 1			1			2						
	Trim 3									1			
	Trim 4		2	2									
	Total		2	3			2			1			
TEH - exploitation sexuelle	Trim 1										1		1
	Trim 2			1							2		1
	Trim 3	1											
	Trim 4		1		1						2	1	
Total	1	1	1	1						5	1	2	



PH Violence dans l'espace public

		2000	2015	2016	2017	2018	2019	2020	2021	2022	2023	2024	2025
Violence physique (transport public)	Trim 1	1							1		1		
	Trim 2		1			1							
	Trim 3							1					
	Total	1	1			1		1	1		1		
Violence physique (voie publique)	Trim 1		9	4	1	3	3	2	6	7	3	7	4
	Trim 2	8	8	6	11	3	4	4	12	5	5	7	3
	Trim 3	4	10	7	7	7	2	10	8	5	5	10	
	Trim 4	1	8	8	10	7	5	10	7	2	5	7	
	Total	13	35	25	29	20	14	26	33	19	18	31	7
Violence physique (autre endroit public)	Trim 1		1				1		1		1		
	Trim 2		1				1	1					1
	Trim 3	1	2			1	1				1		
	Trim 4						1			1			
	Total	1	4			1	4	1	1	1	2		1
Violence physique (endroit accessible au public)	Trim 1	4	5	1	8	1	7	2	4	2	2	4	3
	Trim 2	7	7	2	3	1	2	1	3	5	6	4	3
	Trim 3	6	10	5	4	6	2	3	3	2	1	1	
	Trim 4	9	2	1	3	4	2	1		3	2	3	
	Total	26	24	9	18	12	13	7	10	12	11	12	6
Violence sexuelle (transport public)	Trim 1										1		
	Trim 4				1								
	Total				1						1		



PH Violence dans l'espace public

		2000	2015	2016	2017	2018	2019	2020	2021	2022	2023	2024	2025
Violence sexuelle (voie publique)	Trim 1			2				1					
	Trim 2			1							1		
	Trim 3		1	1				1	2	1			
	Trim 4				2				1			1	
	Total		1	4	2				2	3	1	1	1
Violence sexuelle (autre endroit public)	Trim 2		1									1	
	Trim 3	1											
	Trim 4											1	
	Total	1	1									2	
Violence sexuelle (endroit accessible au public)	Trim 1	2		1	1								1
	Trim 2		1	1	1						1	1	
	Trim 3	2				1				1	1	1	
	Trim 4	2	1		2	1	1		3		1	1	
	Total	6	2	2	4	2	1		3	1	3	3	1
Violence psychique (transport public)	Trim 1		1										
	Trim 2		1				1		1				
	Trim 3				1						2		
	Trim 4		1										
	Total		3		1		1		1		2		
Violence psychique (voie publique)	Trim 1		5	6	8	7	2	2	5	6	6	5	5
	Trim 2	4	7	6	6	7	6	10	2	1	7	10	8
	Trim 3	7	8	12	6	9	5	6	7	6	4	5	
	Trim 4	6	3	3	3	3	5	4		9	5	4	
	Total	17	23	27	23	26	18	22	14	22	22	24	13



PH Violence dans l'espace public

		2000	2015	2016	2017	2018	2019	2020	2021	2022	2023	2024	2025
Violence psychique (autre endroit public)	Trim 1		1					2	1	1	2		
	Trim 2		1							2		1	
	Trim 3		2			1			1	1		3	
	Trim 4		1	1		1				1			
Total			5	1		2		2	2	5	2	4	
Violence psychique (endroit accessible au public)	Trim 1	2	6	2	2	2	4	2		2	2	2	2
	Trim 2	2	4	3			3		1	2	2	2	1
	Trim 3		5	3	2	3	2	1		2	2	2	
	Trim 4	3	4		1	1	2		5	3	2	2	
Total		7	19	8	5	6	11	3	6	9	8	8	3
Vol à main armée (voie publique)	Trim 1					1	1						
Total						1	1						
Vol à main armée (endroit accessible au public)	Trim 1		1					1					
	Trim 2		1	1									
	Trim 3			1									
	Trim 4					1							
Total			2	2		1		1					
Vol avec violence sans arme (voie publique)	Trim 1	1		1								1	2
	Trim 2	1	1		1	1		1	1				
	Trim 3		1						1				
	Trim 4				1	1		1					
Total		2	2	1	2	2		2	2			1	2
Vol avec violence sans arme (autre endroit public)	Trim 4										1		
Total											1		



PH Violence dans l'espace public

		2000	2015	2016	2017	2018	2019	2020	2021	2022	2023	2024	2025
Vol avec violence sans arme (endr. acces. au pub.)	Trim 1		1				2	1			1	1	
	Trim 2						1					1	
	Trim 3						1						
	Trim 4		1				1						
Total			2				5	1			1	2	



PH Autre

		2000	2015	2016	2017	2018	2019	2020	2021	2022	2023	2024	2025
Faux policiers	Trim 4								2			1	
	Total								2			1	
Terrorisme, extrémisme et radicalisme	Trim 1												1
	Total												1
Cyberharcèlement	Trim 1							1	1	1			
	Trim 2	1	1		1	1				3	3		
	Trim 3	1	3	2	3	1	2	2			3		
	Trim 4	2	1	2	1	1	4		1	1	2		
	Total	4	5	4	1	5	6	3	4	5	8		
Fraude à l'identité	Trim 1		4	4		4		2		6	4	4	8
	Trim 2			2	1	1			6	4	7	5	5
	Trim 3			1	2	1	1	2	6	7	7	12	
	Trim 4	1	1	1	2	1	5	2	5	4	4	8	
	Total	1	5	8	5	7	6	6	17	21	22	29	13



MIDOW

2024

FC Vol moyen de transport

	Jan	Fév	Mar	Avr	Mai	Juin	Juil	Août	Sep	Oct	Nov	Déc	Total
Vol de voiture	1	1				2				1			5
Vol de moto			1		1				1			1	4
Homejacking						1							1
Vol de vélomoteur				1		1	1			1		1	5
Vol de vélo	1	4	3	1	2	5	1	4		3	3	1	28

FC Cambriolage

	Jan	Fév	Mar	Avr	Mai	Juin	Juil	Août	Sep	Oct	Nov	Déc	Total
Cambriolage dans habitation	1	4	4	2	6	1	3	2	1	4	3	9	40
Cambriolage ds entreprise ou commerce		3			2	1	3				1		10
Cambriolage ds service public ou bâtiment administ					2	1	2						5
Cambriolage dans bâtiment (total)	1	7	4	2	10	3	8	2	1	4	4	9	55

FC Vol autre

	Jan	Fév	Mar	Avr	Mai	Juin	Juil	Août	Sep	Oct	Nov	Déc	Total
Vol avec violence sans arme	2		2	1	1	2	1	1	1	1		2	14
Vol dans ou sur un véhicule	1		1		4		7	1	4		3	11	32
Vol d'armes et explosifs								1					1
Vol à l'arraché			1				1						2
Vol à la tire												1	1
Vol à l'étalage	7	5	6	2	3			2	4	2	6	4	41
Vol par ruse										1			1
Vol de métaux					1			1				2	4
Vol sur les chantiers					1	2			1			1	5



Criminalité ICT

	Jan	Fév	Mar	Juin	Juil	Août	Sep	Oct	Nov	Total
Fraude de cartes de paiements		1	1		1		1	2		6
Phishing	1			1		2	3	1	1	9

FC Autre

	Jan	Fév	Mar	Avr	Mai	Juin	Juil	Août	Sep	Oct	Nov	Déc	Total
Violence contre les métiers d'intérêt général						1	1			1			3
Graffiti			1				1						2
Dégradation de voiture	6	5	2	5	4	4	1	6	2	1	7	3	46
Rixe au couteau								1					1

PH Violence intrafamiliale (VIF)

	Jan	Fév	Mar	Avr	Mai	Juin	Juil	Août	Sep	Oct	Nov	Déc	Total
VIF: physique, dans le couple	4	6	3	10	3	5	2	3	4	2	4	1	47
VIF: physique, envers des descendants		1		2	1	1					1		6
VIF: physique, envers d'autres membres	1		2	3		1						1	8
VIF: sexuelle, dans le couple	1												1
VIF: sexuelle, envers d'autres membres			1										1
VIF: psychique, dans le couple	2	1	2		5	4	2	2	2	2	1	3	26
VIF: psychique, envers des descendants						1							1
VIF: psychique, envers d'autres membres	1									1			2
VIF: économique, dans le couple				1							1		2
VIF: économique, envers d'autres membres											1	1	2

PH Hormones et dopage

	Sep	Oct	Total
Dopage humain	1	2	3



PH Drogues

	Avr	Mai	Juin	Juil	Août	Oct	Déc	Total
Vente de cocaïne		2		1				3
Vente de drogues synthétiques	1	1	1	3	1	1	2	10
Production de cannabis (culture)		1						1
Vente-traffic d héroïne						1		1

PH Traite des êtres humains

	Nov	Total
TEH - exploitation sexuelle	1	1

PH Violence dans l'espace public

	Jan	Fév	Mar	Avr	Mai	Juin	Juil	Août	Sep	Oct	Nov	Déc	Total
Violence physique (voie publique)	4	2	1	3		4	2	6	2	2	1	4	31
Violence physique (endroit accessible au public)			4	2		2		1			2	1	12
Violence sexuelle (voie publique)												1	1
Violence sexuelle (autre endroit public)						1				1			2
Violence sexuelle (endroit accessible au public)					1				1		1		3
Violence psychique (voie publique)	1	2	2	3	6	1		2	3	3		1	24
Violence psychique (autre endroit public)				1					3				4
Violence psychique (endroit accessible au public)	1		1			2	1	1		2			8
Vol avec violence sans arme (voie publique)			1										1
Vol avec violence sans arme (endr. acces. au pub.)	1				1								2

PH Autre

	Jan	Fév	Mar	Avr	Mai	Juin	Juil	Août	Sep	Oct	Nov	Déc	Total
Faux policiers										1			1
Fraude à l'identité	2	1	1	1	2	2	2	4	6	2	3	3	29



2025

FC Vol moyen de transport

	Fév	Mar	Avr	Mai	Juin	Total
Vol de voiture			1			1
Vol de vélomoteur	1	1			1	3
Vol de vélo	1	2	4	4	1	12

FC Cambriolage

	Jan	Fév	Mar	Avr	Mai	Juin	Total
Cambriolage dans habitation	2	4	2	2	3	2	15
Cambriolage ds entreprise ou commerce	1	2					3
Cambriolage dans bâtiment (total)	3	6	2	2	3	2	18

FC Vol autre

	Jan	Fév	Mar	Avr	Mai	Juin	Total
Vol avec violence sans arme	1	3	3	1		1	9
Vol dans ou sur un véhicule	2	1	3	2		1	9
Vol d'armes et explosifs			1				1
Vol à la tire		1					1
Vol à l'étalage	1	2	2			1	6
Vol par ruse			1	1			2
Vol de métaux				1		1	2
Vol sur les chantiers		1			1		2

Criminalité ICT

	Jan	Fév	Mar	Avr	Mai	Total
Phishing	1	1	2		1	5
Ransomware				1		1



FC Autre

	Jan	Fév	Mar	Avr	Mai	Juin	Total
Violence contre les métiers d'intérêt général		1					1
Graffiti	1	1		2			4
Dégradation de voiture	16	2	3	4	4	1	30
Rixe au couteau				1			1

PH Violence intrafamiliale (VIF)

	Jan	Fév	Mar	Avr	Mai	Juin	Total
VIF: physique, dans le couple		1	4	3	2	3	13
VIF: physique, envers des descendants				1			1
VIF: physique, envers d'autres membres	1	2		1			4
VIF: sexuelle, dans le couple			1			1	2
VIF: psychique, dans le couple	2	1	1	4	1	2	11
VIF: économique, dans le couple				1			1

PH Hormones et dopage

	Avr	Total
Dopage humain	1	1

PH Drogues

	Avr	Juin	Total
Vente de cocaïne	1	2	3
Vente de drogues synthétiques	1	1	2
Production de cannabis (culture)		1	1



PH Traite des êtres humains

	Fév	Mai	Total
TEH - exploitation sexuelle	1	1	2

PH Violence dans l'espace public

	Fév	Mar	Avr	Mai	Juin	Total
Violence physique (voie publique)		4	1	1	1	7
Violence physique (autre endroit public)					1	1
Violence physique (endroit accessible au public)	2	1	2	1		6
Violence sexuelle (endroit accessible au public)		1				1
Violence psychique (voie publique)	3	2	4	2	2	13
Violence psychique (endroit accessible au public)	1	1	1			3
Vol avec violence sans arme (voie publique)	1	1				2

PH Autre

	Jan	Fév	Mar	Avr	Mai	Juin	Total
Terrorisme, extrémisme et radicalisme	1						1
Fraude à l'identité	1	3	4	3	1	1	13

STATISTIQUES POLICIERES DE CRIMINALITE

LIEU DE PERPETRATION: ZONE DE POLICE

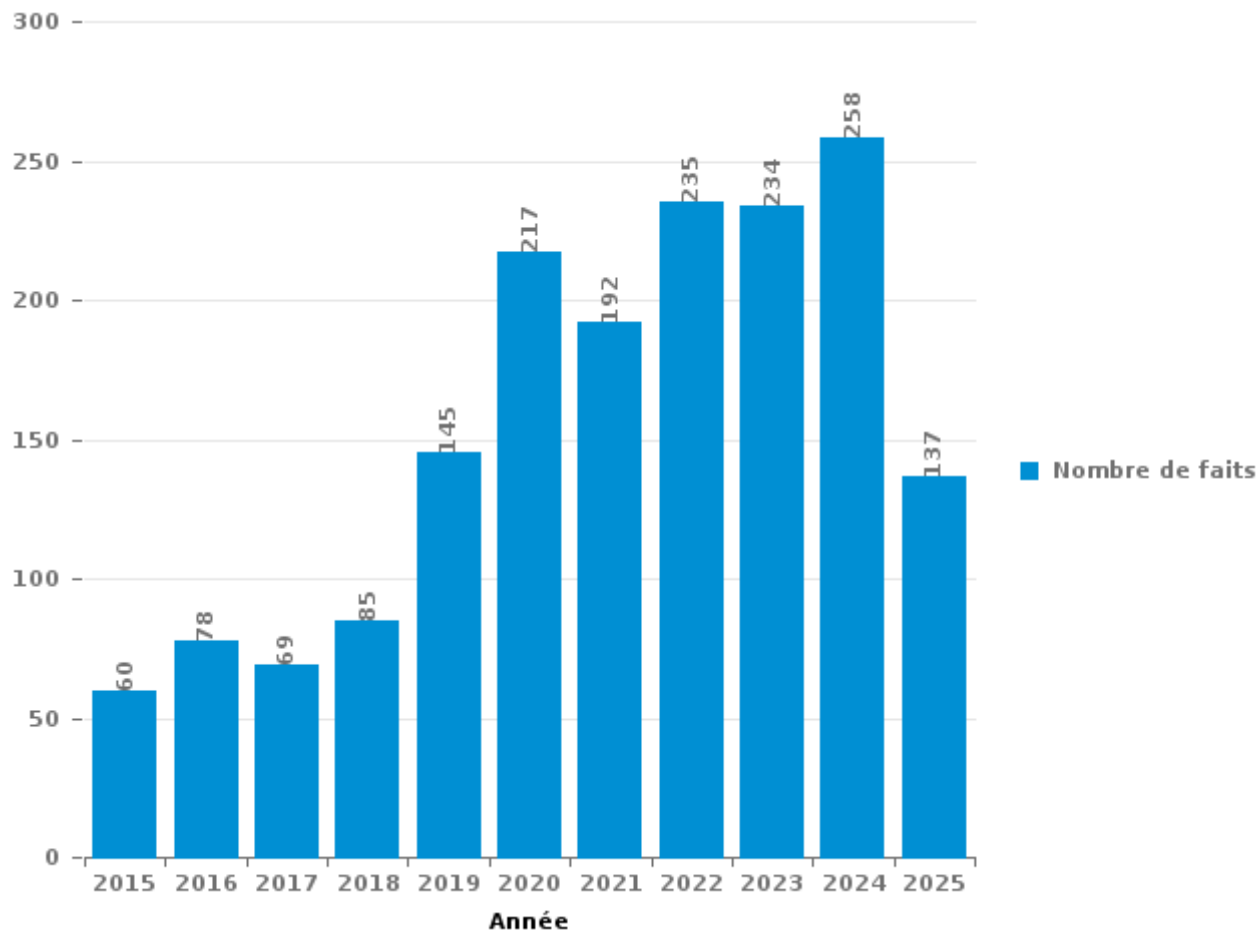
MIDOW

PARTIE III : ICT



MIDOW

Nombre total de délits avec un élément ICT/online, depuis 2015





Criminalité ICT/online au sens strict

Infractions (exhaustif)

	2015	2016	2017	2018	2019	2020	2021	2022	2023	2024	2025
Code pénal social: Infr. contre foi publique en droit pénal social: Faux en informatique					1			1			1
Criminalité informatique: Faux en informatique:	2	1	3	3	5	10	6	10	5	9	7
Criminalité informatique: Fraude informatique:	10	6	13	23	38	87	91	102	73	78	45
Criminalité informatique: Hacking:	7	13	13	9	18	18	11	22	21	41	36
Criminalité informatique: Sabotage:	1	7	1	1	2		1	3		5	
Total:	20	27	30	36	64	115	109	138	99	133	89

Figures criminelles (à considérer spécifiquement – ne pas additionner avec d'autres éléments – risque de double comptage!)

	2015	2016	2017	2018	2019	2020	2021	2022	2023	2024	2025
Fraude de cartes de paiements	2	4	6	7	2	3		7	7	6	
Phishing			1	3	4	7	14	19	7	9	5
Ransomware					1			1			1
Skimming		1									



Criminalité ICT/online au sens large

Infractions (uniquement si code-fait existe)

	2015	2016	2017	2018	2019	2020	2021	2022	2023	2024	2025
Fraude: Escroquerie: Fraude par internet	36	47	32	45	74	112	100	112	134	151	81
Infr. contre autres valeurs morales et sentiments: Cyberlokkung (leurre de mineur par ICT):			3		1					1	
Infr. contre les moeurs: Grooming (contact par ICT avec mineur < 16 ans):		3	2	1			1	1			
Infr. contre les moeurs: Pornographie infantine: Accès pornographie infantine via technologie						1					
Infr. contre les moeurs: Voyeurisme: Diffusion enregistrement nudité ou intimité			1		1	2	2				
Total:	36	50	38	46	76	115	103	113	134	152	81

Figures criminelles (à considérer spécifiquement – ne pas additionner avec d'autres éléments – risque de double comptage!)

	2015	2016	2017	2018	2019	2020	2021	2022	2023	2024	2025
Cyberharcèlement	5	4	1	5	6	3	4	5	8		

STATISTIQUES POLICIERES DE CRIMINALITE

LIEU DE PERPETRATION: ZONE DE POLICE

MIDOW

PARTIE IV : DESTINATION LIEU



MIDOW

Vol et extorsion

	2000	2015	2016	2017	2018	2019	2020	2021	2022	2023	2024	2025
Habitation: maison	64	70	79	33	45	39	35	51	68	56	49	28
Voie publique	80	47	49	60	44	28	21	22	17	38	41	13
Magasin	42	28	26	21	18	33	23	18	28	29	52	13
Habitation: non précisée	17	25	32	20	25	22	10	13	28	15	20	4
Entreprise	38	43	19	12	8	7	5	6	6	17	16	6
Inconnue	38	13	6	16	10	11	10	10	10	7	15	8
Parking	22	12	12	12	10	11	5	7	5	7	14	7
Horeca	34	14	14	18	14	7	5	2	3	3	6	2
Habitation: appartement	8	7	6	10	7	18	10	14	5	8	11	5
Habitation: dépendances	16	6	11	10	14	7	9	9	9	7	8	1
Habitation: allée	12	16	10	8	9		9	8	3	4	18	5
Station de bus / métro et gare de chemin de fer	9	13	6	12	7	9	8	9	3	7	10	2
Emplacement de vélo	3	8	6	11	5	6	9	3	1	6	3	4
Culture et loisirs	14	6	8	13	6	3	3		3	1	3	1
Chantier	2	5	1	8	7	1	9	6	8	3	5	2
Autre	5	6	2	9	13	2	4	5	2	2	2	
Terrain	9	6	7	1	2	1	4	6	4	5	5	
Infrastructure sportive	11	6		8	5	1	7	2	2	2	2	2
Service public	1	2	7	13	3	2	7	5		3	3	1
Habitation: garage	6	4	8	3	2	1	3	1	3	3	2	
Institution d'enseignement	2	2	1	2	5	2	3		1	2	4	1
Service	3	1	1	5	3		5	1	2		2	1
Edifice religieux / lieu du culte	4	3	2	2	2	1	1		1		2	1
Maison de repos			5	3	3		1	3	3			
Moyen de transport: camion	2	1	3	4		1		1	4	1		
Station essence	1	6	4		2		1			1	1	
Moyen de transport: voiture	4	2	1					2		2	3	
Arrêt de bus / tram	1	1	1	2	2	2	1			2		
Banque / institution financière		2	2	1	1	1			2		2	
Bâtiment administratif	1			3		1				3	1	
Cimetière	2	1		1	2	1			1			1
Habitation: autre	1	1		4					2		1	
Moyen de transport: autre	1	1	2	1						1	1	
Médecin / dentiste / pharmacien	1		1			1				1	1	
Stade	1	1	1		2							
Aéroport			3									
Eaux intérieures et maritimes				1	2							
Maison de débauche				1								
Total	455	359	336	328	278	219	208	204	224	236	303	108

PPF/DGR/DR/BIPOL - Statistiques policières de criminalité (date de clôture: 31/10/2025)

Les données pour les années 2001 jusqu'à 2014 ne sont plus publiées mais restent disponibles sur demande auprès du service BIPOL.

Les données pour 2025 ne concernent que le 1er semestre.



MIDOW

Dégradation de la propriété

	2000	2015	2016	2017	2018	2019	2020	2021	2022	2023	2024	2025
Voie publique	77	30	36	37	47	25	13	24	27	24	33	17
Habitation: résidence principale	27	33	26	29	17	23	26	24	21	28	31	12
Habitation: non précisée	20	13	15	10	11	9	7	9	3	8	8	2
Parking	2	7	10	9	10	13	10	6	9	7	11	10
Entreprise	33	11	8	3	5	2	9	6	6	2	1	2
Habitation: allée	4	9	11	8	3		5	9	3	5	2	2
Terrain	13	7	4	2	2	5	5	2	5	8	2	
Habitation: jardin	15	4	5	2	4	2	1	1	5	4	3	1
Habitation: dépendances	3	6	6	5	6	1	6	4	3	1	2	2
Inconnue	5	1		5	1	3	2	3	8	8	1	1
Autre	4	5	2	5	3	2	2	1	1	3	1	3
Horeca	7	4	3	2	3	3	1	1		2	4	1
Infrastructure sportive	2	2		2		3	1	1	2	2	2	
Culture et loisirs	4	2	3	1	2	1			1	1	1	
Habitation: garage	5	1	2		2		1			1	2	2
Edifice religieux / lieu du culte		2	2	4				1	4			
Magasin	7	1	1						2	1	1	
Institution d'enseignement			1	3	2	1		4		1		
Habitation: résidence secondaire				1	3	1	1	1		2		
Moyen de transport: voiture	2	1	2		1		1				1	
Station de bus / métro et gare de chemin de fer			1	1	2			1	1	1		1
Bureau de police			1					1	2		2	
Bâtiment administratif				1	1		1			2		
Service public			1		1			1			2	
Chantier			2						1			1
Cimetière				1	2		1					
Stade	1			1	1							1
Station essence		1		1				1			1	
Moyen de transport: autre				1				1		1		
Service			1		2							
Aéroport		1	1									
Arrêt de bus / tram		1		1								
Maison de débauche	1			1								
Banque / institution financière			1									
Maison de repos	1											
Total	233	142	145	136	131	94	93	102	104	112	111	58

FPF/DGR/DRI/BIPOL - Statistiques policières de criminalité (date de clôture: 31/10/2025)
 Les données pour les années 2001 jusqu'à 2014 ne sont plus publiées mais restent disponibles sur demande auprès du service BIPOL.
 Les données pour 2025 ne concernent que le 1er semestre.



MIDOW

Infractions contre l'intégrité physique

	2000	2015	2016	2017	2018	2019	2020	2021	2022	2023	2024	2025
Habitation	33	67	63	70	69	61	60	59	90	74	71	21
Voie publique	13	37	22	27	23	16	26	30	21	17	30	9
Horeca	18	17	6	10	6	5	3	2	3	5	5	1
Inconnue	7	7	5	2	2	3		10	6	7	3	2
Habitation: allée	1	4	1	2	5	2	2	3	3	4	1	1
Parking	2		1	6	2	2	1	5	2	1	3	3
Entreprise	6	1	3	2			1	4	2	1	1	2
Culture et loisirs	2	2		2	2	1	1	1	1	1	2	
Infrastructure sportive	2	2			1	2			4	2	1	
Habitation: jardin		1	3		1	1	3		1	1	1	
Autre		1	2		2		3	1		1		1
Terrain	1	1		3	1	1		2	1	1		
Institution d'enseignement	2	1	1		1		2			1		
Stade	2		1	1	2		1					
Maison de repos						1		2	1			2
Station de bus / métro et gare de chemin de fer		1			1		1	1		1		
Magasin		1	1					1		1		
Moyen de transport: autre		1		1							1	1
Service public						2			1	1		
Bâtiment administratif		1					1					
Maison de débauche				1					1			
Station essence										1		1
Moyen de transport: autobus / autocar	1											
Moyen de transport: train / tram / métro			1									
Total	90	145	110	127	118	97	105	121	137	120	119	44

FPF/DGR/DRI/BIPOL - Statistiques policières de criminalité (date de clôture: 31/10/2025)
 Les données pour les années 2001 jusqu'à 2014 ne sont plus publiées mais restent disponibles sur demande auprès du service BIPOL.
 Les données pour 2025 ne concernent que le 1er semestre.

STATISTIQUES POLICIERES DE CRIMINALITE

LIEU DE PERPETRATION: ZONE DE POLICE

MIDOW

PARTIE V : ZONE DE POLICE vs. TYPOLOGIE



Typologie de la zone: Catégorie 4

Zone de police
BERLAAR - NIJLEN
BODUKAP
BUGGENHOUT - LEBBEKE
CENTRE ARDENNE
CONDROZ-FAMENNE
FAGNES
GERAARDSBERGEN - LIERDE
GRENSLEIE
HERKO
HERMETON ET HEURE
HESBAYE
HESBAYE OUEST
LA MAZERINE
MIDOW
MIRA
ORNEAU-MEHAIGNE
OTTIGNIES - LOUVAIN-LA-NEUVE
POL AMOW
POLDER
POLICE DES HAUTS-PAYS



CRIMINALITE ENREGISTREE : ZONE DE POLICE vs TYPOLOGIE

POLITIEZONE ARRO IEPER
POLITIEZONE BRT
POLITIEZONE HEIST
POLITIEZONE K-L-M
POLITIEZONE MAASLAND
POLITIEZONE NOORDERKEMPEN
POLITIEZONE RUPEL
POLITIEZONE SCHELDE - LEIE
POLITIEZONE SPOORKIN
POLITIEZONE TARL
POLITIEZONE WESER-GÖHL
PZ BERINGEN/HAM/TESSENDERLO
PZ BERLARE/ZELE
PZ BILZEN/HOESELT/RIEMST
PZ BLANKENBERGE/ZUIENKERKE
PZ BOORTMEERBEEK-HAACHT-KEERBERGEN
PZ DENDERLEEUV/HAALTERT
PZ DRUIVENSTREEK
PZ ERPE-MERE/LEDE
PZ GETEVALLEI
PZ HAMME/WAASMUNSTER
PZ HAMONT-ACHEL/PELT
PZ HEUSDEN-ZOLDER
PZ LANAKEN/MAASMECHELEN



CRIMINALITE ENREGISTREE : ZONE DE POLICE vs TYPOLOGIE

PZ LOMMEL
PZ NINOVE
PZ SCHELDEWAAS
PZ VOER EN DIJLE
PZ WETTEREN LAARNE WICHELEN
SAMSOM
VOORKEMPEN
ZONE BASSE MEUSE
ZONE DE POLICE DES 3 VALLEES
ZONE DES ARCHES
ZONE HAUTE-MEUSE
ZONE OUEST BRABANT WALLON
ZOTTEGEM HERZELE StLHOUTEM
ZP BERNISSART/PERUWELZ
ZP BINCHE-ANDERLUES-LERMES
ZP HAUTE SENNE



CRIMINALITE ENREGISTREE : ZONE DE POLICE vs TYPOLOGIE

Typologie de la zone: Catégorie 4

Figure criminelle/phénomène	Niveau	% 2021 - 2022	% 2022 - 2023	% 2023 - 2024
Vol de voiture	ZONE DE POLICE	50,0%	166,7%	-37,5%
	TYPLOGIE	16,7%	2,7%	3,1%
Vol de moto	ZONE DE POLICE	-100,0%	/	33,3%
	TYPLOGIE	30,1%	-6,7%	0,0%
Carjacking	ZONE DE POLICE	/	/	/
	TYPLOGIE	-28,1%	60,9%	-18,9%
Homejacking	ZONE DE POLICE	/	/	/
	TYPLOGIE	0,0%	30,0%	23,1%
Vol dans les garages	ZONE DE POLICE	/	/	/
	TYPLOGIE	14,3%	-10,9%	-42,1%
Vol de vélomoteur	ZONE DE POLICE	50,0%	-66,7%	400,0%
	TYPLOGIE	32,4%	14,2%	-5,6%
Vol de vélo	ZONE DE POLICE	3,4%	3,3%	-9,7%
	TYPLOGIE	16,2%	-2,6%	-15,3%
Cambriolage dans habitation	ZONE DE POLICE	15,4%	-15,6%	5,3%
	TYPLOGIE	33,4%	-7,3%	6,6%
Cambriolage ds entreprise ou commerce	ZONE DE POLICE	150,0%	100,0%	0,0%
	TYPLOGIE	2,5%	2,2%	-10,3%
Cambriolage ds service public ou bâtiment administ	ZONE DE POLICE	-100,0%	/	0,0%
	TYPLOGIE	-2,3%	5,7%	-1,8%
Vol au bélier	ZONE DE POLICE	/	/	/
	TYPLOGIE	0,0%	80,0%	55,6%



CRIMINALITE ENREGISTREE : ZONE DE POLICE vs TYPOLOGIE

Figure criminelle/phénomène	Niveau	% 2021 - 2022	% 2022 - 2023	% 2023 - 2024
Cambriolage dans bâtiment (total)	ZONE DE POLICE	11,1%	6,0%	3,8%
	TYPOLOGIE	26,7%	-5,5%	3,9%
Vol à main armée	ZONE DE POLICE	/	/	-100,0%
	TYPOLOGIE	4,1%	1,8%	-12,8%
Vol avec violence sans arme	ZONE DE POLICE	12,5%	-22,2%	100,0%
	TYPOLOGIE	25,1%	3,0%	-0,3%
Vol dans ou sur un véhicule	ZONE DE POLICE	-52,2%	181,8%	3,2%
	TYPOLOGIE	5,9%	-1,8%	2,5%
Sacjacking dans une voiture	ZONE DE POLICE	/	/	/
	TYPOLOGIE	0,0%	-100,0%	/
Vol d'armes et explosifs	ZONE DE POLICE	0,0%	100,0%	-50,0%
	TYPOLOGIE	0,0%	4,0%	8,7%
Steaming	ZONE DE POLICE	/	/	/
	TYPOLOGIE	42,9%	-30,0%	0,0%
Arrachage de sac à main	ZONE DE POLICE	/	/	/
	TYPOLOGIE	106,7%	-16,1%	-19,2%
Vol à l'arraché	ZONE DE POLICE	-100,0%	/	/
	TYPOLOGIE	87,3%	-28,7%	5,7%
Vol à la tire	ZONE DE POLICE	/	-100,0%	/
	TYPOLOGIE	65,5%	-7,5%	-20,6%
Vol à l'étalage	ZONE DE POLICE	40,0%	33,3%	46,4%
	TYPOLOGIE	23,2%	4,6%	2,9%
Vol par ruse	ZONE DE POLICE	0,0%	0,0%	0,0%
	TYPOLOGIE	14,8%	0,4%	-12,1%



CRIMINALITE ENREGISTREE : ZONE DE POLICE vs TYPOLOGIE

Figure criminelle/phénomène	Niveau	% 2021 - 2022	% 2022 - 2023	% 2023 - 2024
Vol de métaux	ZONE DE POLICE	100,0%	-75,0%	300,0%
	TYPOLOGIE	62,3%	-20,0%	-1,3%
Vol sur les chantiers	ZONE DE POLICE	33,3%	-62,5%	66,7%
	TYPOLOGIE	28,4%	-14,9%	-19,9%
Home-invasion	ZONE DE POLICE	/	/	/
	TYPOLOGIE	-12,5%	-14,3%	58,3%
Vol d'animaux	ZONE DE POLICE	/	0,0%	-100,0%
	TYPOLOGIE	-10,3%	16,4%	-2,1%
Vol de cargaison	ZONE DE POLICE	/	/	-100,0%
	TYPOLOGIE	12,7%	26,8%	18,7%
Fraude de cartes de paiements	ZONE DE POLICE	/	0,0%	-14,3%
	TYPOLOGIE	46,8%	-4,2%	-0,1%
Phishing	ZONE DE POLICE	35,7%	-63,2%	28,6%
	TYPOLOGIE	2,8%	-4,6%	16,9%
Ransomware	ZONE DE POLICE	/	-100,0%	/
	TYPOLOGIE	-13,3%	23,1%	-32,8%
Shouldersurfing	ZONE DE POLICE	/	/	/
	TYPOLOGIE	3,1%	19,4%	-47,5%
Skimming	ZONE DE POLICE	/	/	/
	TYPOLOGIE	151,6%	29,5%	-38,6%
Violence contre les métiers d'intérêt général	ZONE DE POLICE	-66,7%	200,0%	0,0%
	TYPOLOGIE	15,9%	-5,1%	7,7%
Viol collectif	ZONE DE POLICE	/	/	/
	TYPOLOGIE	12,0%	-3,6%	0,0%



CRIMINALITE ENREGISTREE : ZONE DE POLICE vs TYPOLOGIE

Figure criminelle/phénomène	Niveau	% 2021 - 2022	% 2022 - 2023	% 2023 - 2024
Graffiti	ZONE DE POLICE	-20,0%	0,0%	-50,0%
	TYPOLOGIE	48,6%	-14,2%	-1,1%
Dégradation de voiture	ZONE DE POLICE	3,1%	3,0%	35,3%
	TYPOLOGIE	2,5%	1,6%	-2,7%
Rixe au couteau	ZONE DE POLICE	/	-100,0%	/
	TYPOLOGIE	9,8%	-13,0%	-4,7%
VIF: physique, dans le couple	ZONE DE POLICE	14,6%	-16,4%	2,2%
	TYPOLOGIE	9,8%	2,8%	2,1%
VIF: physique, envers des descendants	ZONE DE POLICE	-14,3%	0,0%	0,0%
	TYPOLOGIE	5,4%	13,2%	5,4%
VIF: physique, envers d'autres membres	ZONE DE POLICE	28,6%	11,1%	-20,0%
	TYPOLOGIE	0,4%	7,5%	1,7%
VIF: sexuelle, dans le couple	ZONE DE POLICE	-66,7%	0,0%	0,0%
	TYPOLOGIE	14,9%	9,3%	-11,9%
VIF: sexuelle, envers des descendants	ZONE DE POLICE	-100,0%	/	/
	TYPOLOGIE	-58,3%	-72,9%	21,1%
VIF: sexuelle, envers d'autres membres	ZONE DE POLICE	/	/	/
	TYPOLOGIE	-14,3%	41,7%	-17,6%
VIF: psychique, dans le couple	ZONE DE POLICE	-34,0%	9,1%	-27,8%
	TYPOLOGIE	-0,9%	-5,1%	-0,9%
VIF: psychique, envers des descendants	ZONE DE POLICE	0,0%	-100,0%	/
	TYPOLOGIE	8,6%	-10,8%	5,9%
VIF: psychique, envers d'autres membres	ZONE DE POLICE	-100,0%	/	-33,3%
	TYPOLOGIE	9,8%	16,1%	-6,5%



CRIMINALITE ENREGISTREE : ZONE DE POLICE vs TYPOLOGIE

Figure criminelle/phénomène	Niveau	% 2021 - 2022	% 2022 - 2023	% 2023 - 2024
VIF: économique, dans le couple	ZONE DE POLICE	-50,0%	-100,0%	/
	TYPOLOGIE	4,4%	-1,7%	-0,9%
VIF: économique, envers des descendants	ZONE DE POLICE	-100,0%	/	/
	TYPOLOGIE	-31,4%	-5,7%	54,5%
VIF: économique, envers d'autres membres	ZONE DE POLICE	/	-75,0%	100,0%
	TYPOLOGIE	20,1%	-5,7%	5,5%
Dopage humain	ZONE DE POLICE	-66,7%	-100,0%	/
	TYPOLOGIE	-18,8%	-21,7%	11,1%
Engraissement illégal	ZONE DE POLICE	/	/	/
	TYPOLOGIE	-11,1%	-62,5%	0,0%
Vente de cocaïne	ZONE DE POLICE	/	-40,0%	0,0%
	TYPOLOGIE	13,6%	13,0%	-17,2%
Import-export de cocaïne	ZONE DE POLICE	/	/	/
	TYPOLOGIE	25,0%	-18,6%	-19,3%
Production de drogues synthétiques	ZONE DE POLICE	/	/	/
	TYPOLOGIE	-31,3%	-22,7%	5,9%
Import-export de drogues synthétiques	ZONE DE POLICE	/	/	/
	TYPOLOGIE	47,4%	21,4%	-23,5%
Vente de drogues synthétiques	ZONE DE POLICE	1.800,0%	-63,2%	42,9%
	TYPOLOGIE	14,4%	10,9%	-0,9%
Production de cannabis (culture)	ZONE DE POLICE	/	/	-75,0%
	TYPOLOGIE	-3,8%	-31,3%	-9,1%
Import-export de cannabis en grande quantité	ZONE DE POLICE	/	/	/
	TYPOLOGIE	33,3%	0,0%	25,0%



CRIMINALITE ENREGISTREE : ZONE DE POLICE vs TYPOLOGIE

Figure criminelle/phénomène	Niveau	% 2021 - 2022	% 2022 - 2023	% 2023 - 2024
Vente de cannabis en grande quantité	ZONE DE POLICE	/	-100,0%	/
	TYPOLOGIE	26,1%	0,0%	-31,0%
Import-export d'héroïne	ZONE DE POLICE	/	/	/
	TYPOLOGIE	110,0%	19,0%	-56,0%
Vente-traffic d'héroïne	ZONE DE POLICE	-100,0%	/	/
	TYPOLOGIE	2,5%	-4,9%	-18,2%
Commerce et production d'arme à feu et mun.	ZONE DE POLICE	/	/	/
	TYPOLOGIE	-37,1%	2,6%	27,5%
Commerce et production d'arme non à feu	ZONE DE POLICE	/	/	/
	TYPOLOGIE	60,0%	-50,0%	175,0%
TEH - exploitation économique	ZONE DE POLICE	/	-100,0%	/
	TYPOLOGIE	-4,8%	-10,0%	-11,1%
TEH - exploitation sexuelle	ZONE DE POLICE	/	/	-80,0%
	TYPOLOGIE	-17,5%	84,8%	17,2%
Violence physique (transport public)	ZONE DE POLICE	-100,0%	/	-100,0%
	TYPOLOGIE	25,2%	3,0%	12,3%
Violence physique (voie publique)	ZONE DE POLICE	-42,4%	-5,3%	72,2%
	TYPOLOGIE	7,4%	6,2%	4,0%
Violence physique (autre endroit public)	ZONE DE POLICE	0,0%	100,0%	-100,0%
	TYPOLOGIE	8,0%	14,8%	-11,7%
Violence physique (endroit accessible au public)	ZONE DE POLICE	20,0%	-8,3%	9,1%
	TYPOLOGIE	42,6%	5,6%	-4,4%
Violence sexuelle (transport public)	ZONE DE POLICE	/	/	-100,0%
	TYPOLOGIE	-6,3%	16,7%	12,9%



CRIMINALITE ENREGISTREE : ZONE DE POLICE vs TYPOLOGIE

Figure criminelle/phénomène	Niveau	% 2021 - 2022	% 2022 - 2023	% 2023 - 2024
Violence sexuelle (voie publique)	ZONE DE POLICE	-66,7%	0,0%	0,0%
	TYPLOGIE	6,2%	0,6%	6,5%
Violence sexuelle (autre endroit public)	ZONE DE POLICE	/	/	/
	TYPLOGIE	-15,1%	7,6%	3,5%
Violence sexuelle (endroit accessible au public)	ZONE DE POLICE	-66,7%	200,0%	0,0%
	TYPLOGIE	31,3%	-9,9%	-1,4%
Violence psychique (transport public)	ZONE DE POLICE	-100,0%	/	-100,0%
	TYPLOGIE	1,2%	29,3%	3,3%
Violence psychique (voie publique)	ZONE DE POLICE	57,1%	0,0%	9,1%
	TYPLOGIE	6,8%	7,8%	3,1%
Violence psychique (autre endroit public)	ZONE DE POLICE	150,0%	-60,0%	100,0%
	TYPLOGIE	-0,4%	14,9%	2,9%
Violence psychique (endroit accessible au public)	ZONE DE POLICE	50,0%	-11,1%	0,0%
	TYPLOGIE	11,7%	2,8%	8,3%
Vol à main armée (transport public)	ZONE DE POLICE	/	/	/
	TYPLOGIE	75,0%	71,4%	-50,0%
Vol à main armée (voie publique)	ZONE DE POLICE	/	/	/
	TYPLOGIE	14,9%	10,4%	-12,9%
Vol à main armée (autre endroit public)	ZONE DE POLICE	/	/	/
	TYPLOGIE	-42,9%	0,0%	25,0%
Vol à main armée (endroit accessible au public)	ZONE DE POLICE	/	/	/
	TYPLOGIE	-7,1%	-4,4%	-29,9%
Vol avec violence sans arme (transport public)	ZONE DE POLICE	/	/	/
	TYPLOGIE	31,8%	27,6%	10,8%



CRIMINALITE ENREGISTREE : ZONE DE POLICE vs TYPOLOGIE

Figure criminelle/phénomène	Niveau	% 2021 - 2022	% 2022 - 2023	% 2023 - 2024
Vol avec violence sans arme (voie publique)	ZONE DE POLICE	-100,0%	/	/
	TYPLOGIE	12,0%	-3,0%	25,8%
Vol avec violence sans arme (autre endroit public)	ZONE DE POLICE	/	/	-100,0%
	TYPLOGIE	6,7%	9,4%	-17,1%
Vol avec violence sans arme (endr. acces. au pub.)	ZONE DE POLICE	/	/	100,0%
	TYPLOGIE	38,4%	7,0%	-12,8%
Faux policiers	ZONE DE POLICE	-100,0%	/	/
	TYPLOGIE	-21,4%	86,4%	46,3%
Terrorisme, extrémisme et radicalisme	ZONE DE POLICE	/	/	/
	TYPLOGIE	-16,3%	11,1%	37,5%
Cyberharcèlement	ZONE DE POLICE	25,0%	60,0%	-100,0%
	TYPLOGIE	0,0%	7,5%	6,1%
Fraude à l'identité	ZONE DE POLICE	23,5%	4,8%	31,8%
	TYPLOGIE	4,2%	6,0%	-4,3%

STATISTIQUES POLICIERES DE CRIMINALITE

LIEU DE PERPETRATION: ZONE DE POLICE

MIDOW

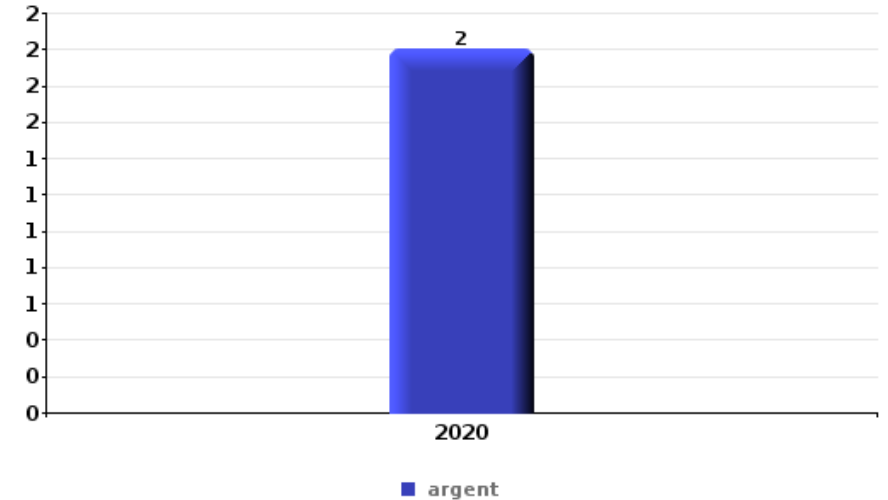
PARTIE VI : OBJETS ET MOYENS DE TRANSPORT



MIDOW

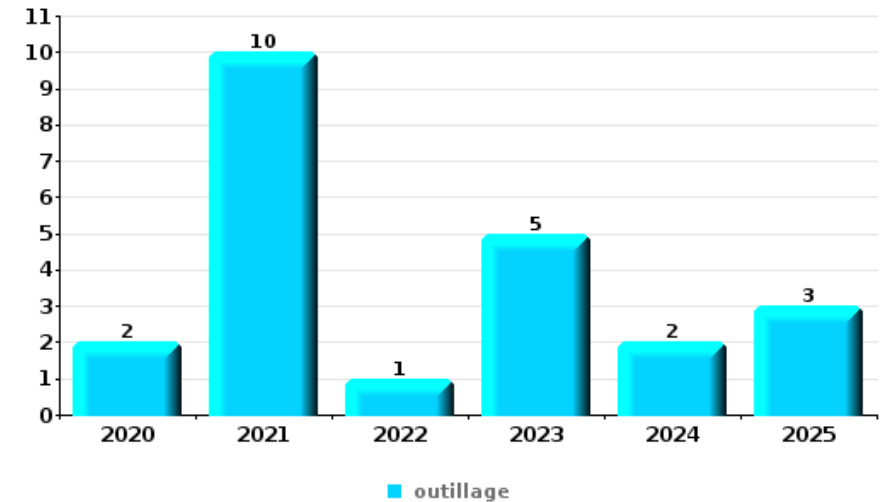
Vol à main armée

Top 5 Objets volés (sbd nombre de faits)		2020	2021	2022	2023	2024	2025
1	argent	2					
2	bijouterie / montre	1					
2	coffre-fort / coffret (argent) / caisse	1					
2	GSM et accessoires	1					
2	portefeuille	1					



Vol dans ou sur un véhicule

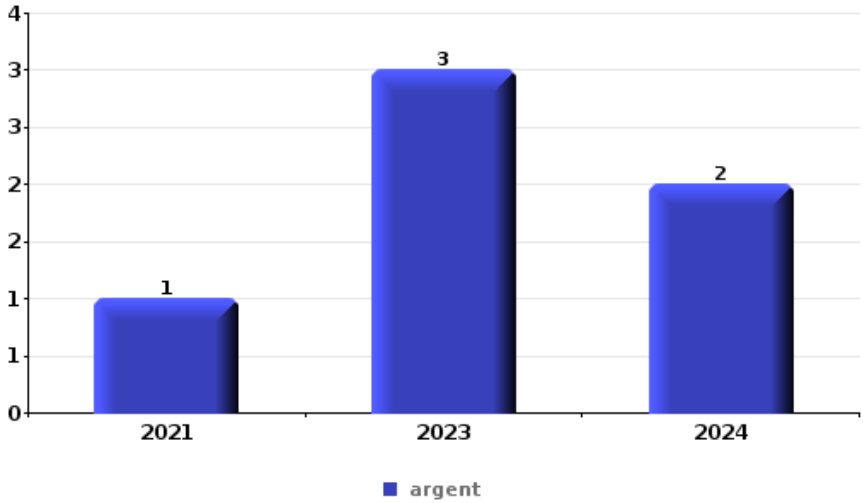
Top 5 Objets volés (sbd nombre de faits)		2020	2021	2022	2023	2024	2025
1	outillage	2	10	1	5	2	3
2	permis de conduire	4	2	1	7	3	1
3	argent	2	3	1	2	7	2
4	carte d'identité / passeport	3	2	2	4	3	1
5	carte bancaire / carte de crédit	2	2	2	3	4	1





Cambriolage ds entreprise ou commerce

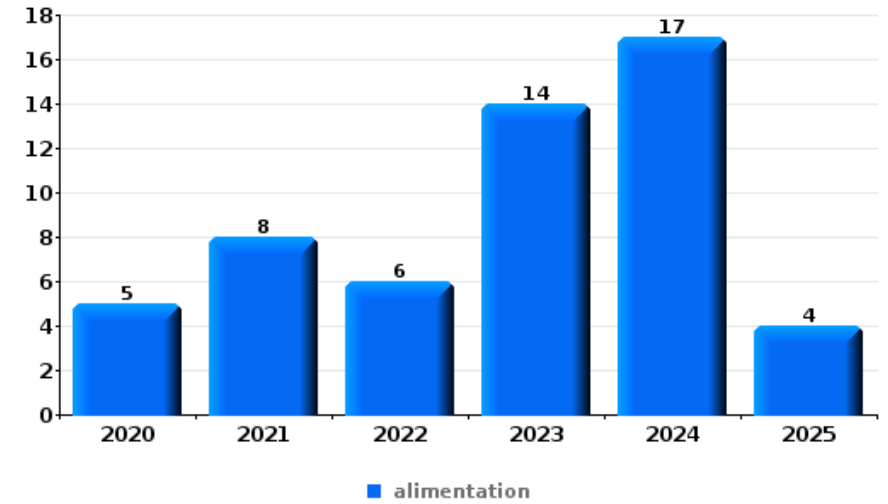
Top 5 Objets volés (sbd nombre de faits)		2020	2021	2022	2023	2024	2025
1	argent		1		3	2	
2	alimentation	1			1	1	
3	ordinateur et accessoires				1	1	
4	bijouterie / montre					1	
4	carte bancaire / carte de crédit					1	
4	carte d'identité / passeport					1	
4	coffre-fort / coffret (argent) / caisse					1	
4	lunettes / verres de contact				1		
4	matériaux de construction / de chantier					1	
4	métaux				1		
4	multimédia				1		
4	outillage					1	
4	permis de conduire					1	
4	portefeuille					1	
4	tabac	1					
4	valise / sac				1		





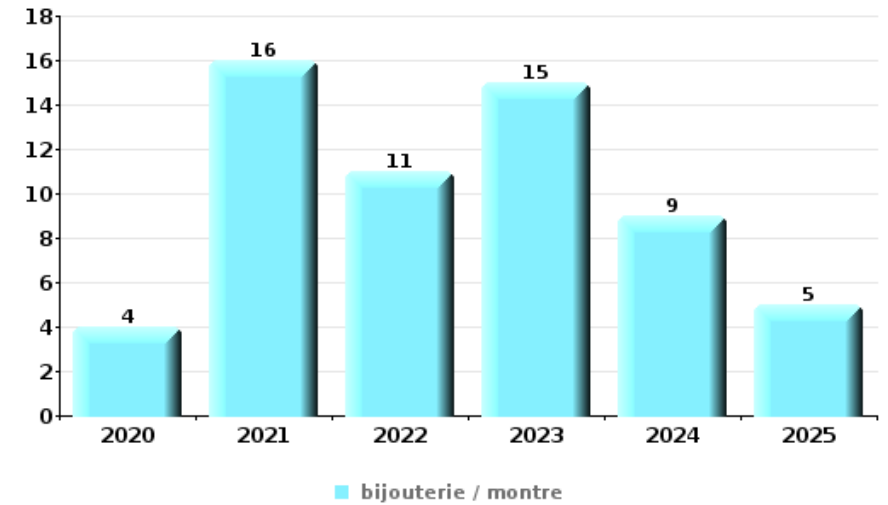
Vol à l'étalage

Top 5 Objets volés (sbd nombre de faits)		2020	2021	2022	2023	2024	2025
1	alimentation	5	8	6	14	17	4
2	vêtement	2	4	8	6	8	1
3	tabac	1	1	1	6	18	
4	parfum / produit de beauté	4		1	4	1	1
5	multimédia	1			1	1	
5	ordinateur et accessoires	1	1		1		



Cambriolage dans habitation

Top 5 Objets volés (sbd nombre de faits)		2020	2021	2022	2023	2024	2025
1	bijouterie / montre	4	16	11	15	9	5
2	argent	5	9	9	12	6	5
3	coffre-fort / coffret (argent) / caisse	2	3	4	3	2	2
4	ordinateur et accessoires		3	2	4	1	2
4	vêtement		2	2	3	2	3





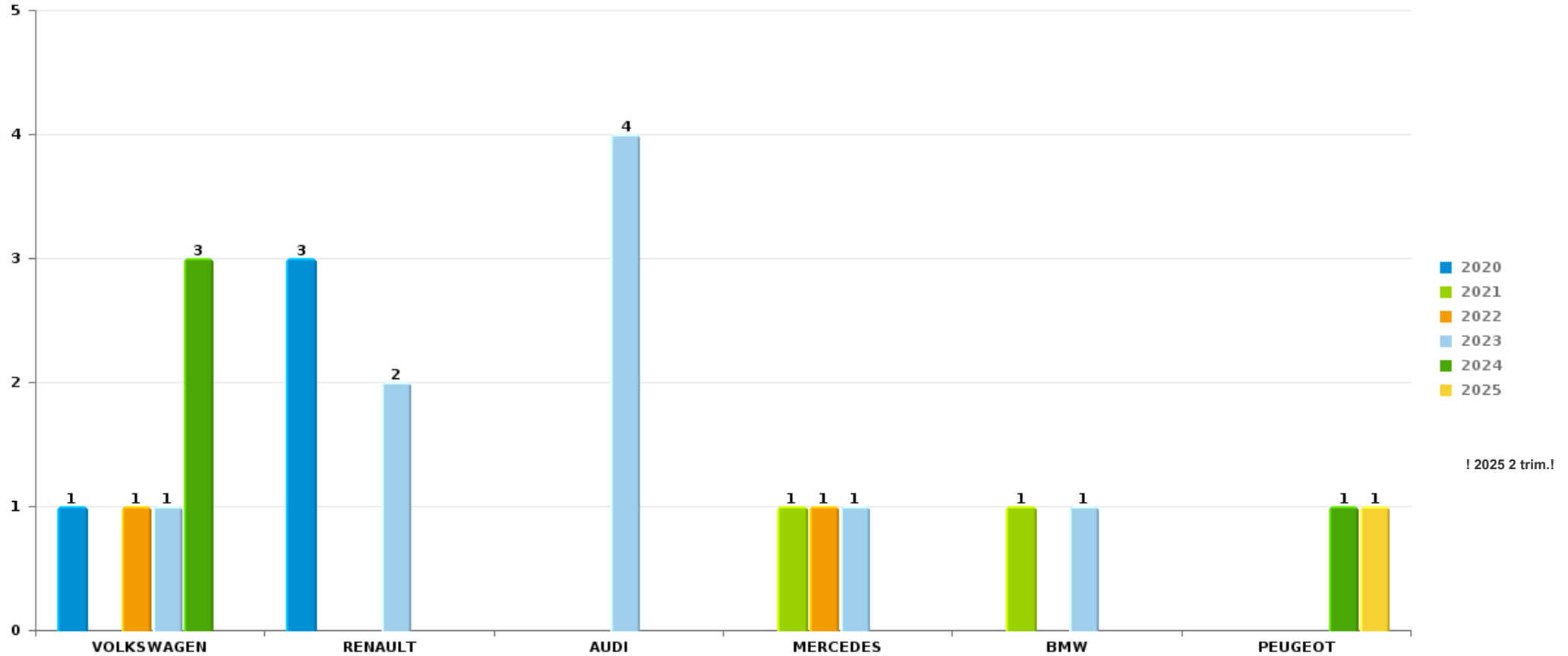
Remarque: en ce qui concerne les objets, aucun total n'est reproduit étant donné que plusieurs objets peuvent avoir été volés lors d'un même fait.



MIDOW

Vol de voiture

Nombre de voitures volées par marque (Top 5)



STATISTIQUES POLICIERES DE CRIMINALITE

LIEU DE PERPETRATION: ZONE DE POLICE

MIDOW

PARTIE VII : SUSPECTS



Partie 1: Niveau FAITS (comptage du nombre de faits pour lesquels un certain type de suspect est impliqué)

1.1. Nombre d'infractions selon le sexe des suspects identifiés (par catégorie principale)

Étant donné que, tant un suspect identifié masculin qu'un suspect identifié féminin peuvent être impliqués lors d'un même fait, il est possible que la somme des colonnes «Hommes» et «Femmes» soit supérieure à la valeur de la colonne «Total...» (voir également la note méthodologique)

MIDOW

2025

Catégorie principale / Sexe	Nombre total de faits avec au moins 1 suspect	Hommes	%	Femmes	%
Législation sur les étrangers	41	30	73,2%	21	51,2%
Drogues	45	38	84,4%	9	20,0%
Infr. contre l'intégrité physique	25	22	88,0%	8	32,0%
Registre de population	22	14	63,6%	13	59,1%
Vol et extorsion	17	14	82,4%	4	23,5%
Fraude	13	12	92,3%	3	23,1%
Infr. contre autres valeurs morales et sentiments	13	10	76,9%	3	23,1%
Environnement	9	8	88,9%	3	33,3%
Ivresse et alcool	11	11	100,0%		
Dégradation de la propriété	10	8	80,0%	2	20,0%
Armes et explosifs	8	6	75,0%	2	25,0%
Infr. contre la foi publique	8	7	87,5%	1	12,5%
Criminalité informatique	6	6	100,0%	1	16,7%
Code pénal social	4	4	100,0%	1	25,0%
Infr. contre la famille	5	2	40,0%	3	60,0%
Infr. contre les moeurs	5	5	100,0%		

CRIMINALITE ENREGISTREE: SUSPECTS



Catégorie principale / Sexe	Nombre total de faits avec au moins 1 suspect	Hommes	%	Femmes	%
Protection de la jeunesse	4	3	75,0%	2	50,0%
Infr. contre la sécurité publique	4	3	75,0%	1	25,0%
Infr. contre l'autorité publique	3	3	100,0%		
Autres lois spéciales	2	1	50,0%	1	50,0%
Hormones et dopage	1	1	100,0%		
Législation économique	1	1	100,0%		
Protection de la personne	1	1	100,0%		
Santé publique	1	1	100,0%		
Total	259	211	81,5 %	78	30,1 %



1.2. Nombre d'infractions selon le sexe des suspects identifiés (par figure criminelle)

Étant donné que, tant un suspect identifié masculin qu'un suspect identifié féminin peuvent être impliqués lors d'un même fait, il est possible que la somme des colonnes «Hommes» et «Femmes» soit supérieure à la valeur de la colonne «Total...» (voir également la note méthodologique)

MIDOW

2025

FC Vol moyen de transport

Figure criminelle / Sexe	Nombre total de faits avec au moins 1 suspect identifié	Hommes	%
Vol de vélo	3	3	100,0%
Total	PA	PA	PA

FC Cambriolage

Figure criminelle / Sexe	Nombre total de faits avec au moins 1 suspect identifié	Hommes	%	Femmes	%
Cambriolage dans habitation	2	2	100,0%	1	50,0%
Cambriolage dans bâtiment (total)	2	2	100,0%	1	50,0%
Total	PA	PA	PA	PA	PA

FC Vol autre

Figure criminelle / Sexe	Nombre total de faits avec au moins 1 suspect identifié	Hommes	%	Femmes	%
Vol avec violence sans arme	1	1	100,0%		
Vol d'armes et explosifs	1	1	100,0%		
Vol à l'étalage	4	2	50,0%	2	50,0%
Total	PA	PA	PA	PA	PA



FC Autre

Figure criminelle / Sexe	Nombre total de faits avec au moins 1 suspect identifié	Hommes	%	Femmes	%
Violence contre les métiers d'intérêt général	1	1	100,0%		
Graffiti	3	3	100,0%		
Dégradation de voiture	5	3	60,0%	2	40,0%
Rixe au couteau	1	1	100,0%		
Total	PA	PA	PA	PA	PA

PH Violence intrafamiliale (VIF)

Figure criminelle / Sexe	Nombre total de faits avec au moins 1 suspect identifié	Hommes	%	Femmes	%
VIF: physique, dans le couple	8	6	75,0%	5	62,5%
VIF: physique, envers des descendants	1	1	100,0%		
VIF: physique, envers d'autres membres	2	2	100,0%		
VIF: sexuelle, dans le couple	2	2	100,0%		
VIF: psychique, dans le couple	7	3	42,9%	4	57,1%
VIF: économique, dans le couple	1			1	100,0%
Total	PA	PA	PA	PA	PA

PH Hormones et dopage

Figure criminelle / Sexe	Nombre total de faits avec au moins 1 suspect identifié	Hommes	%
Dopage humain	1	1	100,0%
Total	PA	PA	PA



PH Drogues

Figure criminelle / Sexe	Nombre total de faits avec au moins 1 suspect identifié	Hommes	%
Vente de cocaïne	2	2	100,0%
Vente de drogues synthétiques	2	2	100,0%
Production de cannabis (culture)	1	1	100,0%
Total	PA	PA	PA

PH Violence dans l'espace public

Figure criminelle / Sexe	Nombre total de faits avec au moins 1 suspect identifié	Hommes	%	Femmes	%
Violence physique (voie publique)	4	4	100,0%	1	25,0%
Violence physique (autre endroit public)	1	1	100,0%		
Violence physique (endroit accessible au public)	3	2	66,7%	1	33,3%
Violence sexuelle (endroit accessible au public)	1	1	100,0%		
Violence psychique (voie publique)	6	5	83,3%	2	33,3%
Violence psychique (endroit accessible au public)	1	1	100,0%		
Vol avec violence sans arme (voie publique)	1	1	100,0%		
Total	PA	PA	PA	PA	PA

PH Autre

Figure criminelle / Sexe	Nombre total de faits avec au moins 1 suspect identifié	Hommes	%	Femmes	%
Terrorisme, extrémisme et radicalisme	1	1	100,0%		
Fraude à l'identité	4	3	75,0%	1	25,0%
Total	PA	PA	PA	PA	PA



1.3. Nombre d'infractions selon l'âge des suspects identifiés (par catégorie principale)

Étant donné que, tant un suspect identifié mineur qu'un suspect identifié majeur peuvent être impliqués lors d'un même fait, il est possible que la somme des colonnes «Mineur» et «Majeur» soit supérieure à la valeur de la colonne «Total...» (voir également la note méthodologique)

MIDOW

2025

Catégorie principale / Âge	Nombre total de faits avec au moins 1 suspect identifié	Mineur	%	Majeur	%
Drogues	45	2	4,4%	43	95,6%
Législation sur les étrangers	41			41	100,0%
Infr. contre l'intégrité physique	25	1	4,0%	24	96,0%
Registre de population	22			22	100,0%
Vol et extorsion	17	2	11,8%	15	88,2%
Fraude	13			13	100,0%
Infr. contre autres valeurs morales et sentiments	13			13	100,0%
Ivresse et alcool	11			11	100,0%
Dégradation de la propriété	10	1	10,0%	9	90,0%
Environnement	9			9	100,0%
Armes et explosifs	8			8	100,0%
Infr. contre la foi publique	8			8	100,0%
Criminalité informatique	6			6	100,0%
Infr. contre la famille	5			5	100,0%
Infr. contre les moeurs	5	1	20,0%	4	80,0%
Code pénal social	4			4	100,0%
Infr. contre la sécurité publique	4			4	100,0%
Protection de la jeunesse	4	3	75,0%	1	25,0%
Infr. contre l'autorité publique	3	1	33,3%	2	66,7%
Autres lois spéciales	2			2	100,0%
Hormones et dopage	1			1	100,0%
Législation économique	1			1	100,0%
Protection de la personne	1			1	100,0%
Santé publique	1			1	100,0%
Total	259	11	4,2%	248	95,8%



1.4. Nombre d'infractions selon l'âge des suspects identifiés (par figure criminelle)

Étant donné que, tant un suspect identifié mineur qu'un suspect identifié majeur peuvent être impliqués lors d'un même fait, il est possible que la somme des colonnes «Mineur» et «Majeur» soit supérieure à la valeur de la colonne «Total...»
(voir également la note méthodologique)

MIDOW

2025

FC Vol moyen de transport

Figure criminelle / Âge	Nombre total de faits avec au moins 1 suspect identifié	Mineur	%	Majeur	%
Vol de vélo	3	1	33,3%	2	66,7%
Total	PA	PA	PA	PA	PA

FC Cambriolage

Figure criminelle / Âge	Nombre total de faits avec au moins 1 suspect identifié	Majeur	%
Cambriolage dans habitation	2	2	100,0%
Cambriolage dans bâtiment (total)	2	2	100,0%
Total	PA	PA	PA

FC Vol autre

Figure criminelle / Âge	Nombre total de faits avec au moins 1 suspect identifié	Mineur	%	Majeur	%
Vol avec violence sans arme	1	1	100,0%		
Vol d'armes et explosifs	1			1	100,0%
Vol à l'étalage	4			4	100,0%
Total	PA	PA	PA	PA	PA



FC Autre

Figure criminelle / Âge	Nombre total de faits avec au moins 1 suspect identifié	Majeur	%
Violence contre les métiers d'intérêt général	1	1	100,0%
Graffiti	3	3	100,0%
Dégradation de voiture	5	5	100,0%
Rixe au couteau	1	1	100,0%
Total	PA	PA	PA

PH Violence intrafamiliale (VIF)

Figure criminelle / Âge	Nombre total de faits avec au moins 1 suspect identifié	Mineur	%	Majeur	%
VIF: physique, dans le couple	8			8	100,0%
VIF: physique, envers des descendants	1			1	100,0%
VIF: physique, envers d'autres membres	2			2	100,0%
VIF: sexuelle, dans le couple	2	1	50,0%	1	50,0%
VIF: psychique, dans le couple	7			7	100,0%
VIF: économique, dans le couple	1			1	100,0%
Total	PA	PA	PA	PA	PA

PH Hormones et dopage

Figure criminelle / Âge	Nombre total de faits avec au moins 1 suspect identifié	Majeur	%
Dopage humain	1	1	100,0%
Total	PA	PA	PA



PH Drogues

Figure criminelle / Âge	Nombre total de faits avec au moins 1 suspect identifié	Majeur	%
Vente de cocaïne	2	2	100,0%
Vente de drogues synthétiques	2	2	100,0%
Production de cannabis (culture)	1	1	100,0%
Total	PA	PA	PA

PH Violence dans l'espace public

Figure criminelle / Âge	Nombre total de faits avec au moins 1 suspect identifié	Mineur	%	Majeur	%
Violence physique (voie publique)	4	1	25,0%	3	75,0%
Violence physique (autre endroit public)	1	1	100,0%		
Violence physique (endroit accessible au public)	3			3	100,0%
Violence sexuelle (endroit accessible au public)	1			1	100,0%
Violence psychique (voie publique)	6	2	33,3%	4	66,7%
Violence psychique (endroit accessible au public)	1			1	100,0%
Vol avec violence sans arme (voie publique)	1	1	100,0%		
Total	PA	PA	PA	PA	PA

PH Autre

Figure criminelle / Âge	Nombre total de faits avec au moins 1 suspect identifié	Majeur	%
Terrorisme, extrémisme et radicalisme	1	1	100,0%
Fraude à l'identité	4	4	100,0%
Total	PA	PA	PA



Partie 2: Niveau SUSPECTS-FAIT (comptage du nombre de combinaisons suspect-fait)

2.1. Nombre de suspects-fait selon le sexe des suspects identifiés (TOP 5 des catégories principales)

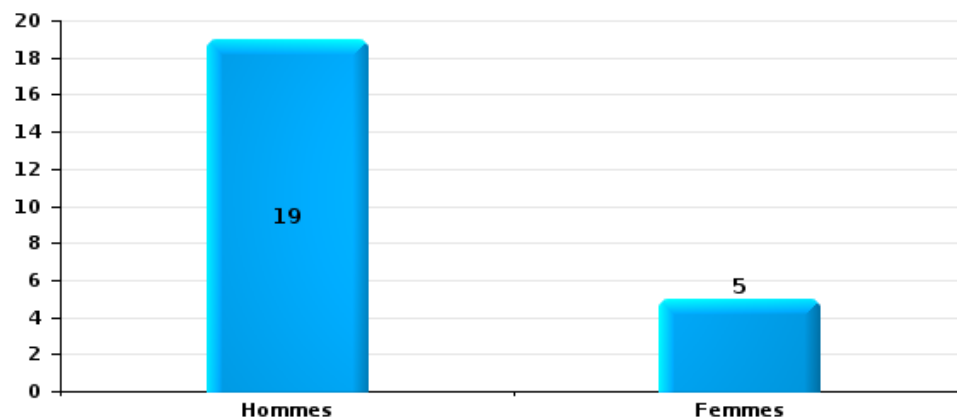
Lorsqu'un même suspect a commis plusieurs faits durant la période considérée, il est aussi comptabilisé plusieurs fois (voir également la note méthodologique)

MIDOW

2025

Vol et extorsion

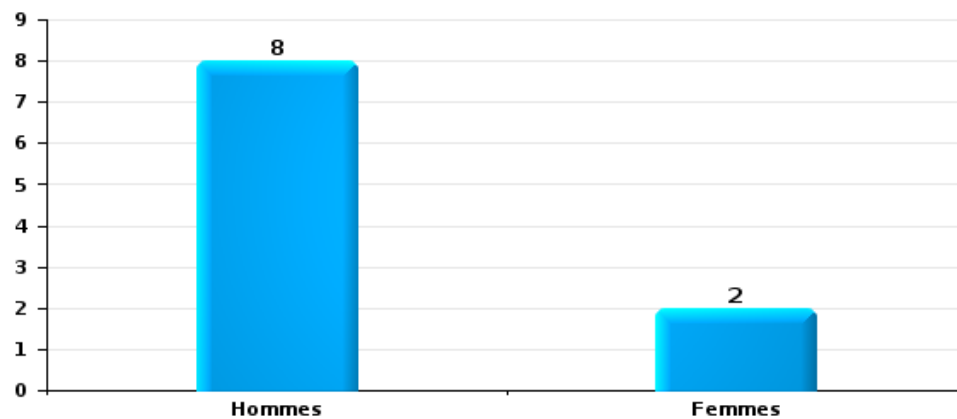
Nombre de suspects-fait selon le sexe





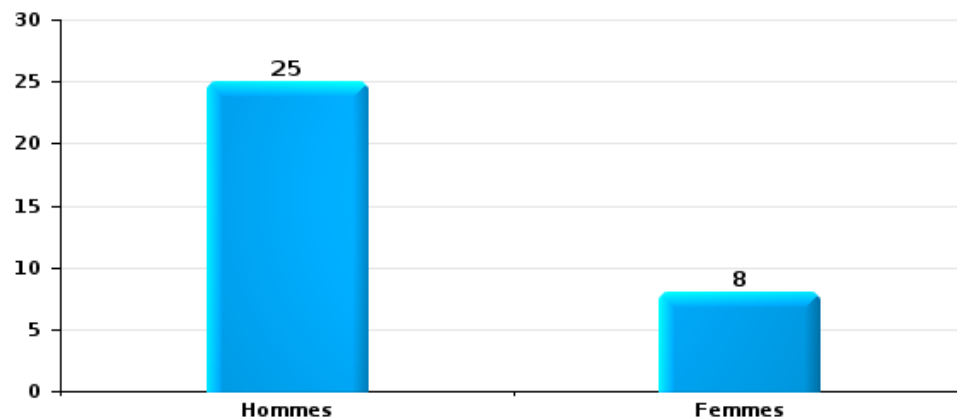
Dégradation de la propriété

Nombre de suspects-fait selon le sexe



Infr. contre l'intégrité physique

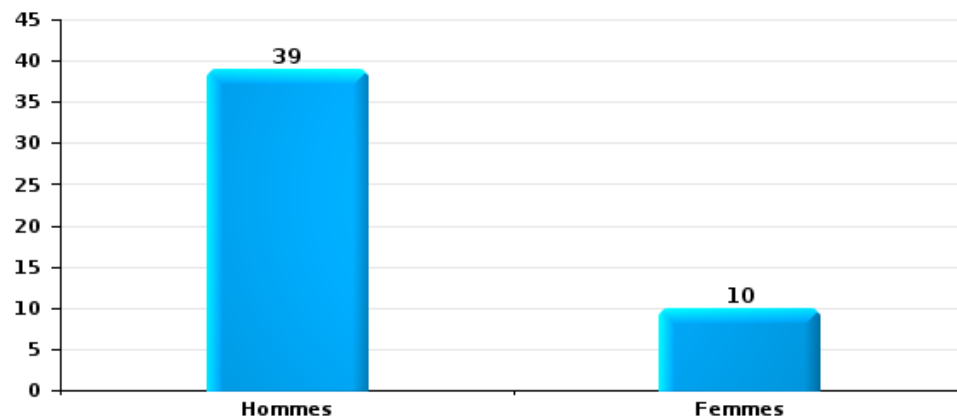
Nombre de suspects-fait selon le sexe





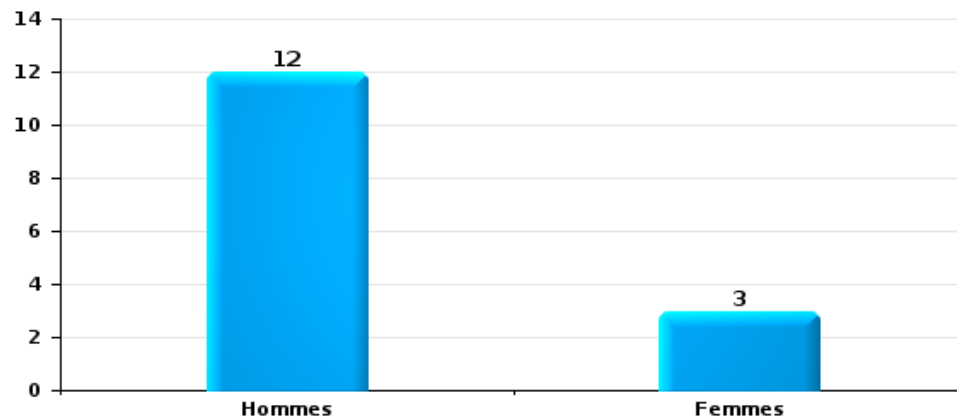
Drogues

Nombre de suspects-fait selon le sexe



Fraude

Nombre de suspects-fait selon le sexe





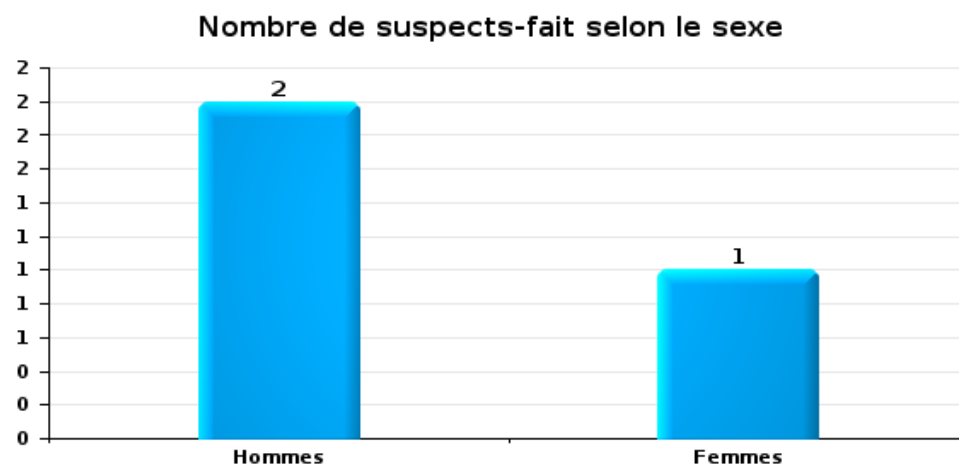
2.2. Nombre de suspects-fait selon le sexe des suspects identifiés (TOP 5 des figures criminelles)

Lorsqu'un même suspect a commis plusieurs faits durant la période considérée, il est aussi comptabilisé plusieurs fois (voir également la note méthodologique)

MIDOW

2025

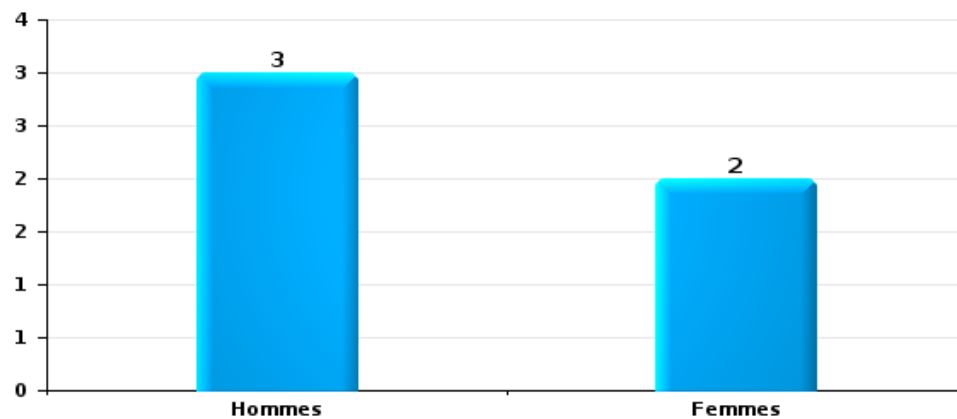
Cambriolage dans bâtiment (total)





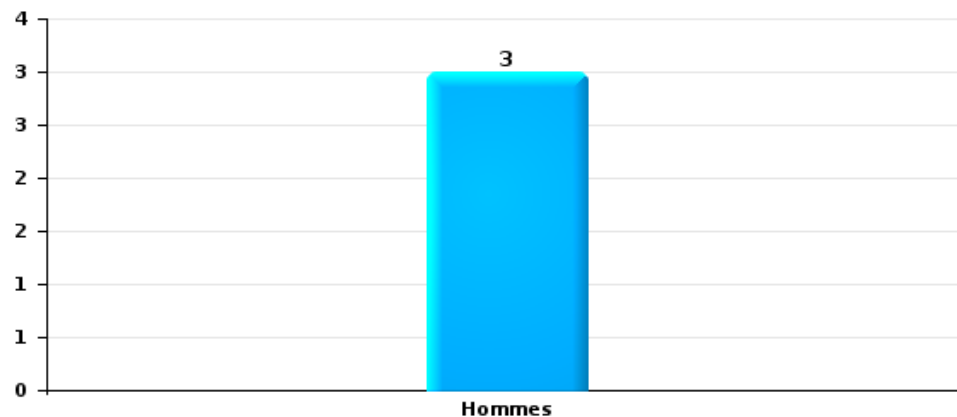
Dégradation de voiture

Nombre de suspects-fait selon le sexe



Vol de vélo

Nombre de suspects-fait selon le sexe





2.3. Nombre de suspects-fait selon l'âge des suspects identifiés (TOP 5 des catégories principales)

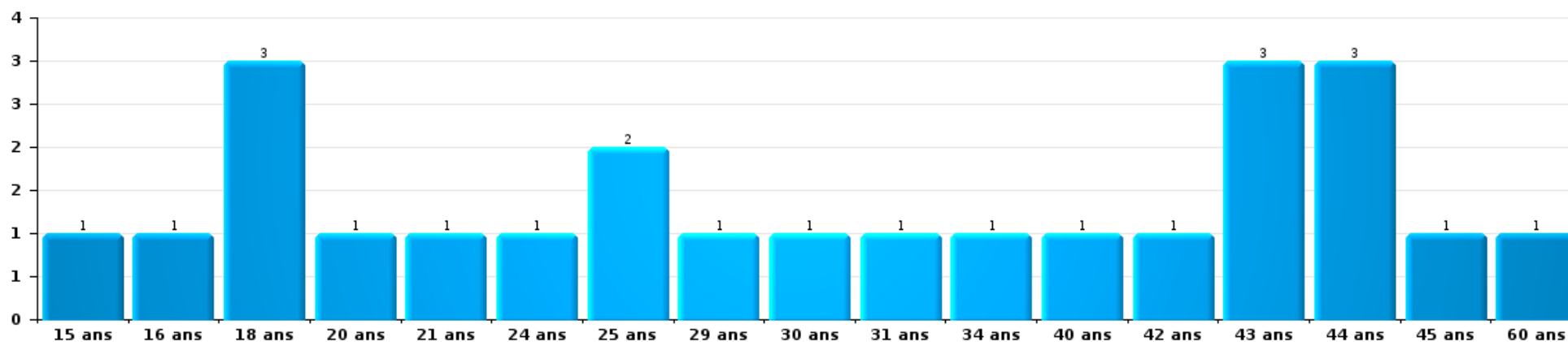
1) Lorsqu'un même suspect a commis plusieurs faits durant la période considérée, il est aussi comptabilisé plusieurs fois, qu'il ait le même âge ou non – 2) Les suspects au-dessous de 14 ans et à partir de 90 ans ne sont pas repris dans le tableau (voir également la note méthodologique)

MIDOW

2025

Vol et extorsion

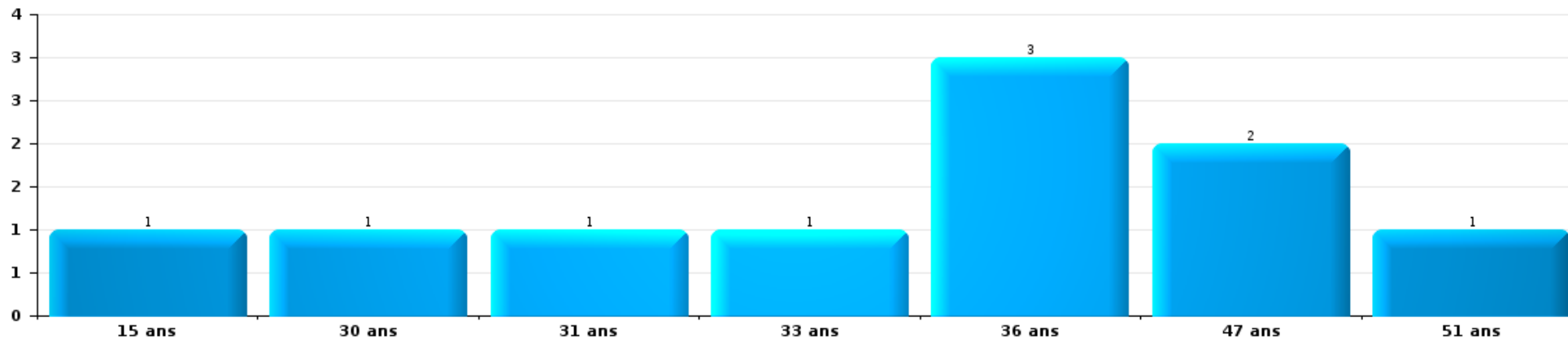
Nombre de suspects-fait par âge (chronologique)





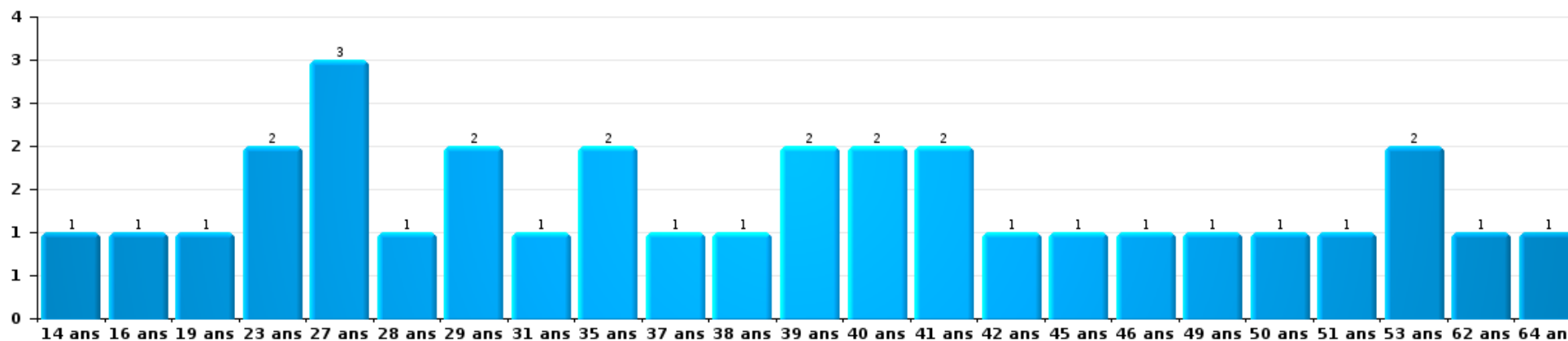
Dégradation de la propriété

Nombre de suspects-fait par âge (chronologique)



Infr. contre l'intégrité physique

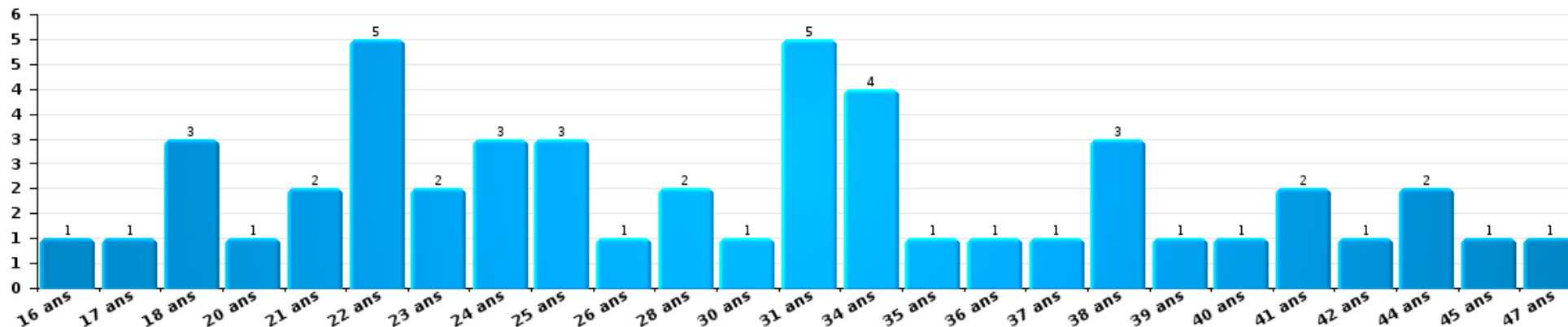
Nombre de suspects-fait par âge (chronologique)





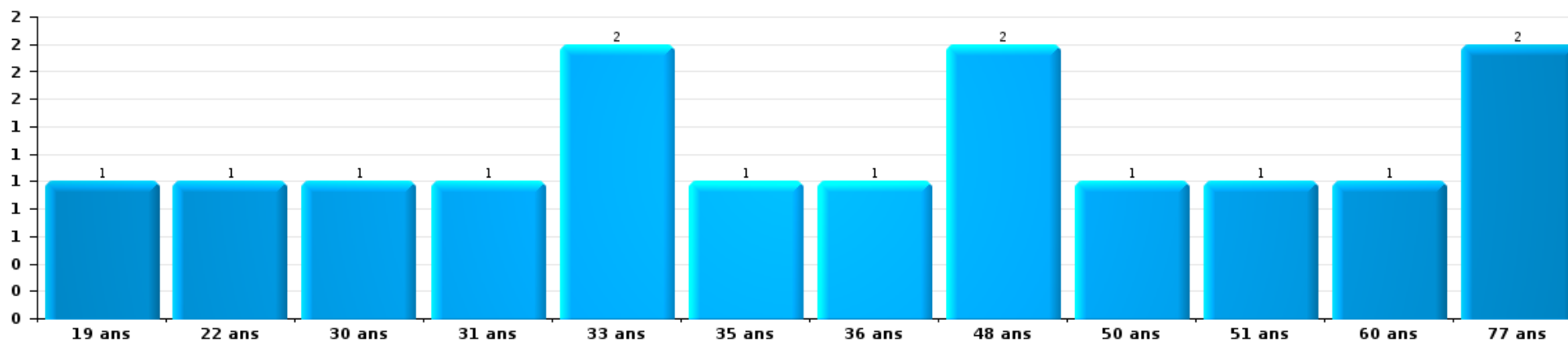
Drogues

Nombre de suspects-fait par âge (chronologique)



Fraude

Nombre de suspects-fait par âge (chronologique)





2.4. Nombre de suspects-fait selon l'âge des suspects identifiés (TOP 5 des figures criminelles)

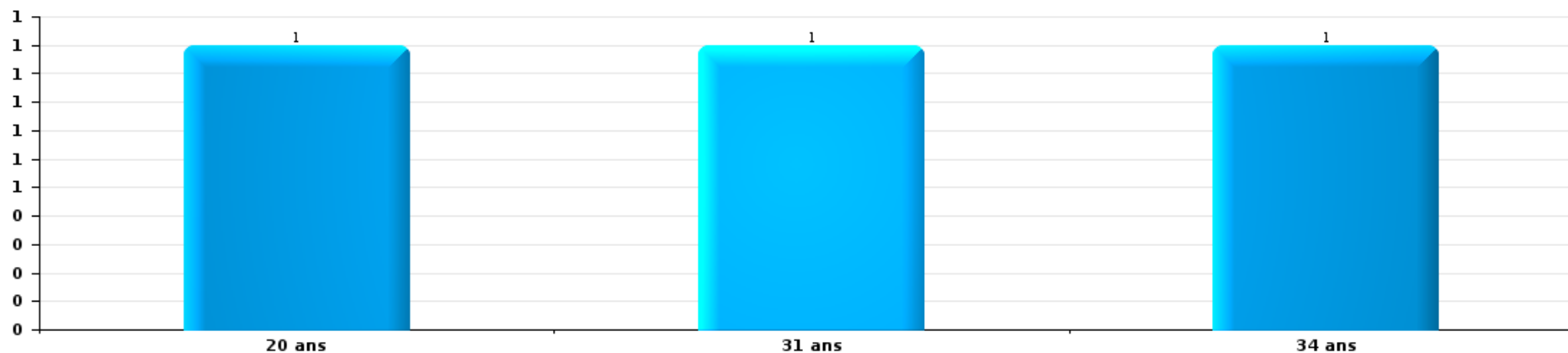
1) Lorsqu'un même suspect a commis plusieurs faits durant la période considérée, il est aussi comptabilisé plusieurs fois, qu'il ait le même âge ou non - 2) Les suspects au-dessous de 14 ans et à partir de 90 ans ne sont pas repris dans le tableau (voir également la note méthodologique)

MIDOW

2025

Cambrassage dans bâtiment (total)

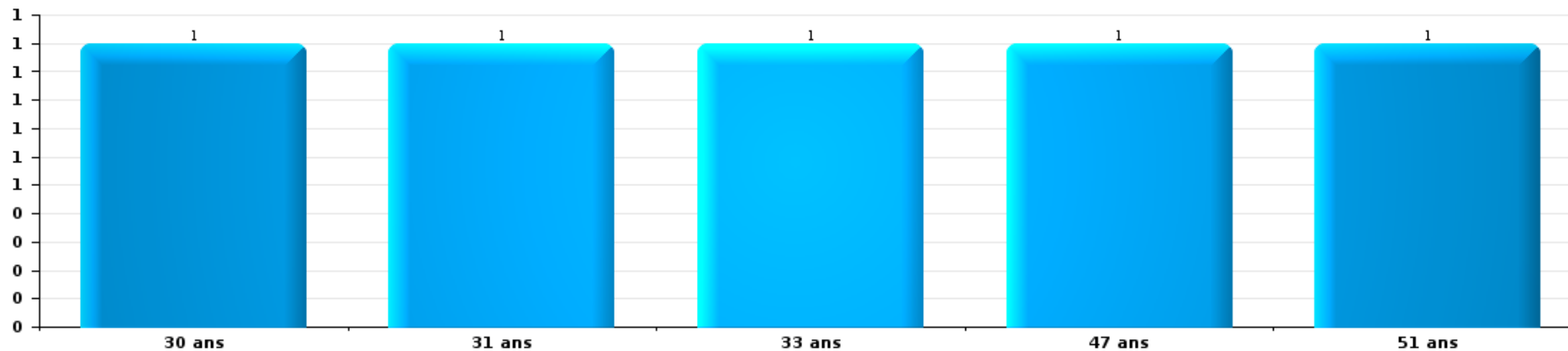
Nombre de suspects-fait par âge (chronologique)





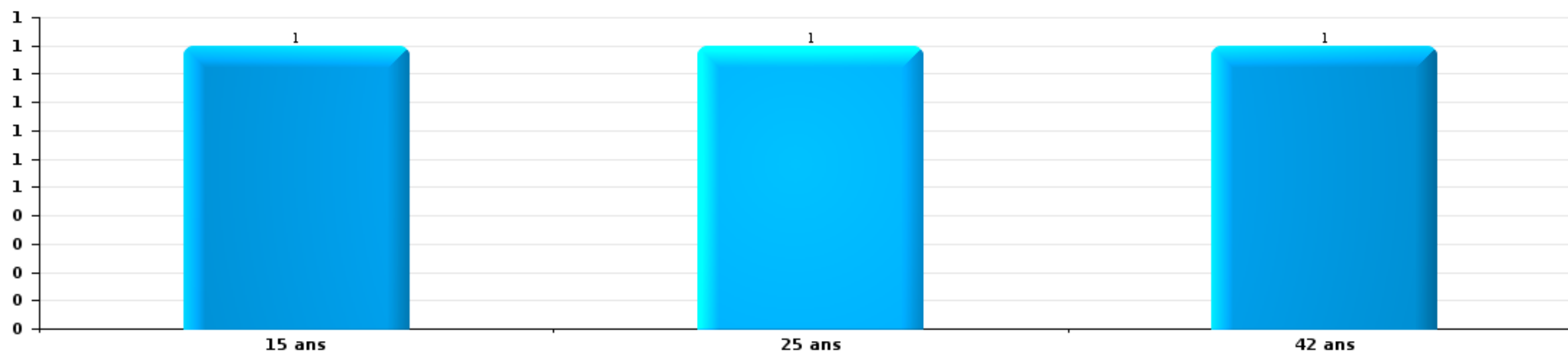
Dégradation de voiture

Nombre de suspects-fait par âge (chronologique)



Vol de vélo

Nombre de suspects-fait par âge (chronologique)



STATISTIQUES POLICIERES DE CRIMINALITE

LIEU DE PERPETRATION: ZONE DE POLICE

MIDOW

***ANNEXE I: DETAIL PAR CATEGORIE DE DELIT
CODE PENAL***



MIDOW

Infraction Code pénal

Infr. contre l'intégrité physique

			2000	2015	2016	2017	2018	2019	2020	2021	2022	2023	2024	2025	
Assassinat	Autres	Acc.		1	1								2		
		Tent.							1	3	1				1
		Sous-total		1	1				1	3	1			2	1
Meurtre	Non spécifié	Acc.		5											
		Tent.								1					
	Autres	Acc.								1				2	
		Tent.		3		4	4	2	2	1	2				
	Sous-total		8		4	4	2	2	3	2				2	
Torture et maltraitance	Traitement inhumain	Acc.		1	1										
	Traitement dégradant	Acc.										1	1		
	Sous-total			1	1							1	1		
Coups et/ou blessures vol. en sphère familiale	Entre partenaires ou ex-partenaires	Acc.	12	36	40	39	42	33	39	47	54	44	45	13	
	Lors d'un différend familial en général	Acc.	11												
	Par les parents envers un mineur	Acc.		3	5	5	3	7	7	7	6	4	6		
	Par les parents envers personne vulnérable	Acc.			1										
	Envers les parents	Acc.	2	7	3		1	4	5	4	9	7	5	3	
	Envers d'autres ascendants directs ou collatéraux	Acc.		2	2	4	3			3		4	1	1	
	Sous-total		25	48	51	48	49	44	51	61	69	59	57	17	
Coups et/ou blessures vol. hors sphère familiale	Bagarres (=coups réciproques)	Acc.	12	8	6	12	7	7	15	10	19	18	13	5	
	Coups envers fonctionnaire de police	Acc.		1	2	1	2	1	1	1		1	1	1	
	Envers un mineur par une pers. ayant autorité	Acc.		3	4		3	5		2			2	1	
	Envers un mineur qualité de l'auteur inconnue	Acc.	2	8		1	2	1	1	1	2	4	2	1	
	Envers pers. vulnérable par pers. ayant autorité	Acc.			1			1			1				
	Envers pers. vulnérable (qualité auteur inconnue)	Acc.											1		
	Coups envers personnel transport public	Acc.		1			1			1					
	Coups envers personnel autre service public	Acc.							1	1	1	2			
	Non spécifié	Acc.	39	54	35	45	39	26	27	31	37	25	34	12	
	Tent.	1											1		
	Sous-total		54	75	48	59	54	41	45	47	60	50	54	20	
Abstention coupable		Acc.				2	1								
	Sous-total					2	1								

FPF/DGR/DR/BIPOL - Statistiques policières de criminalité (date de clôture: 31/10/2025)
 Les données pour les années 2001 jusqu'à 2014 ne sont plus publiées mais restent disponibles sur demande auprès du service BIPOL.
 Les données pour 2025 ne concernent que le 1er semestre.



Infr. contre l'intégrité physique

			2000	2015	2016	2017	2018	2019	2020	2021	2022	2023	2024	2025
Autres infr. volontaires. c/ l'intégrité phys.	Abandon d'enfant dans le besoin	Acc.	1			2								
	Entrave méchante à la circulation	Acc.	1	1		1	1			2	1			
	Voies de faits et violences légères	Acc.	6	9	8	8	7	5	1	3	1		1	
		Sous-total	8	10	8	11	8	5	1	5	2		1	
Infr. involontaires contre l'intégrité physique	Coups et/ou blessures involontaires	Acc.	3	1		1		1	1			1	1	1
	Abstention d'entretien enfant/personne vulnérable	Acc.			1			1					1	1
	Morsure de chien	Acc.		1		2	2	3	4	2	3	9	2	2
		Sous-total	3	2	1	3	2	5	5	2	3	10	4	4
Total			90	145	110	127	118	97	105	121	137	120	119	44



Infr. contre la liberté individuelle

			2000	2015	2016	2017	2018	2019	2020	2021	2022	2023	2024	2025
Enlèvement de mineur ou personne vulnérable	Enlèvement parental	Acc.					1	1				1		
	Autre enlèvement	Acc.	1		1						2	1		
		Sous-total	1		1		1	1			2	2		
Détenition par un particulier		Acc.	1		1	1		1			1	2		1
		Sous-total	1		1	1		1			1	2		1
			Total	2	2	1	1	2			3	4		1



Infr. contre les mœurs

			2000	2015	2016	2017	2018	2019	2020	2021	2022	2023	2024	2025
Viol n'ayant pas causé la mort	Victime < 10a	Acc.		1			1		1					
	Victime 10a - 14a	Acc.				2								
	Victime 14a - 16a	Acc.		1			2		2	3				
	Victime 16a - 18a	Acc.				2	2			1				
	Victime majeure	Acc. Tent.		2	2	4	7		2	2	1			
		Sous-total		4	2	9	12		5	6	1			
Viol n'ayant pas causé la mort (nvCPS)	Victime < 16a	Acc.									2	3	2	
	Victime 16a - 18a	Acc.									1	3	1	1
	Victime majeure	Acc. Tent.								1	4	5	4	1
		Sous-total								1	7	11	8	2
Attentat à la pudeur avec violence / menace	Victime < 16a	Acc.								1				
	Victime 16a - 18a	Acc.						1						
	Victime majeure	Acc.								1				
		Sous-total						1		2				
Attentat à la pudeur sans violence / menace	Victime < 16a	Acc. Tent.	3	1	1	5	2	5	2	4	1			
	Victime 16a - 18a	Acc.		1	1									
	Victime âge inconnu	Acc.	1	2	1		1		2	1				
		Sous-total	4	5	1	8	4	6	4	5	1			
Attentat à la pudeur non spécifié	Acc.			1		1								
	Sous-total			1		1								
Atteinte intégrité sexuelle sans mort (nvCPS)	Victime < 16a	Acc.							1	1	1	7	6	3
	Victime majeure	Acc.									1	3	1	1
	Sous-total								1	1	2	10	7	4
Atteinte intégrité sex.-indéterminé (nvCPS)	Acc.								1					
	Sous-total								1					
Pornographie infantine	Détention	Acc.		1	1	2	3	1	1	1				
	Distribution	Acc.		1	4	3	2	2	5	4				
	Accès pornographie infantine via technologie	Acc.							1					
	Non spécifié	Acc.				2								
	Sous-total			2	5	7	5	3	7	5				



Infr. contre les mœurs

			2000	2015	2016	2017	2018	2019	2020	2021	2022	2023	2024	2025
Incitation à la débauche	Victime mineure	Acc.			3	1			4		1			
	Victime majeure	Acc.				1								
	Age victime inconnu	Acc.			2									
	Non spécifié	Acc.	1											
	Sous-total		1		5	2			4		1			
Exploitation de la débauche d'autrui	Victime majeure	Acc.		1		1								
	Age victime inconnu	Acc.	1		1									
	Sous-total		1	1	1	1								
Outrage public aux bonnes mœurs	Actions (exhibitionnisme, etc.)	Acc.	2	2	6	2	1	1	1	2				
	Ecrits, images, objets	Acc.	2			3	1		2	3	1			
	Exhibitionnisme (nvCPS)	Acc.											2	1
	Non spécifié	Acc.			1									
	Sous-total		4	2	7	5	2	1	3	5	1		2	1
Voyeurisme	Observation/enregistrement de nudité ou intimité	Acc.	1						1	2	1			
	Diffusion enregistrement nudité ou intimité	Acc.				1		1	2	2				
	Non spécifié	Acc.							1					
	Sous-total		1			1		1	4	4	1			
Voyeurisme via moyen technique ou autre (nvCPS)	Victime < 16a	Acc.									1		1	1
	Victime majeure	Acc.									1	3	3	
	Sous-total										2	3	4	1
Diffusion de contenu à caractère sexuel (nvCPS)	Victime < 16a	Acc.									1		1	
	Victime majeure	Acc.										1	1	
	Sous-total										1	1	2	
Diffusion contenu sex. but méchant/lucrat. (nvCPS)	Victime < 16a	Acc.										3		1
	Victime 16a - 18a	Acc.									1	1		1
	Victime majeure	Acc.									2	1	3	1
		Tent.												
	Sous-total										3	5	3	4
Grooming (contact par ICT avec mineur < 16 ans)	Acc.			2	2	1				1	1			
	Tent.			1										
	Sous-total			3	2	1				1	1			
Grooming online - avec ICT (nvCPS)	Victime < 16a	Acc.										2	1	2
		Sous-total										2	1	2

FPF/DGR/DR1/BIPOL - Statistiques policières de criminalité (date de clôture: 31/10/2025)
 Les données pour les années 2001 jusqu'à 2014 ne sont plus publiées mais restent disponibles sur demande auprès du service BIPOL.
 Les données pour 2025 ne concernent que le 1er semestre.



Infr. contre les mœurs

			2000	2015	2016	2017	2018	2019	2020	2021	2022	2023	2024	2025
Exploitation sexuelle mineurs-prostitution (nvCPS)	Incitation à la débauche/prostit. (nvCPS)	Acc.										3		1
	Exploitation de la débauche/prostit. (nvCPS)	Acc.										1		
		Sous-total										4		1
Images d'abus sexuels de mineurs (nvCPS)	Production/diffusion images abus sexuels (nvCPS)	Acc.										1	6	3
	Détention/acquisition images abus sexuels (nvCPS)	Acc.											3	1
	Accès à images abus sexuels de mineurs (nvCPS)	Acc.										1	1	
		Sous-total										2	10	4
Abus de la prostitution - personne majeure (nvCPS)		Acc.											1	
		Sous-total											1	
		Total	11	15	24	36	24	12	29	30	21	38	38	19



Infr. contre autres valeurs morales et sentiments

			2000	2015	2016	2017	2018	2019	2020	2021	2022	2023	2024	2025
Harcèlement	Harcèlement par téléphone (OLD)	Acc.	4											
		Acc.	5	68	61	49	61	42	28	53	46	48	38	26
	Sous-total	9	68	61	49	61	42	28	53	46	48	38	38	26
Violation de sépulture		Acc.				1					1			
		Sous-total				1					1			
Violation du secret professionnel		Acc.		1		1	1						1	
		Sous-total		1		1	1						1	
Atteinte à l'honneur	Calomnie et diffamation	Acc.	2	10	13	18	11	12	3	11	9	11	9	3
	Déclaration calomnieuse	Acc.		2	4	1			1	2		2	1	
	Imputation calomnieuse	Acc.	1	2	6	7	3	1	2	5	2		2	
	Divulgation méchante	Acc.				1								
	Injures (Délit)	Acc.	4	7	6	3	1	5	3	7	2	3	5	2
	Non spécifié	Acc.			1									
	Sous-total	7	21	30	30	15	18	9	25	13	16	17	17	5
Vie privée	Violation de domicile par un particulier	Acc.		4	2	6	7	2	1	2	6	1	4	1
		Tent.									1			
	Violation du secret des lettres	Acc.			2	1		1				1	1	
	Sous-total		4	4	7	7	3	1	3	6	2	5	5	1
Tapage nocturne		Acc.	17	6	2	10	9	4	3	1	6	5	8	3
		Sous-total	17	6	2	10	9	4	3	1	6	5	8	8
Vie privée mœurs: publication identité victime		Acc.						1	1			2	2	
		Sous-total						1	1			2	2	
Cyberlokkig (leurre de mineur par ICT)		Acc.				3		1						
		Tent.											1	
	Sous-total				3		1						1	
Attirer ou utiliser mineur ou personne vulnérable		Acc.				1								
		Sous-total				1								
Occupation bien d'autrui (squatter)	Pénétrer / occuper / séjourner (bien non habité)	Acc.							1		1			
		Acc.										1	1	
	Sous-total								1		1	1	1	
	Total	33	100	97	102	93	69	43	82	73	74	73	35	

FPF/DGR/DR1/BIPOL - Statistiques policières de criminalité (date de clôture: 31/10/2025)
 Les données pour les années 2001 jusqu'à 2014 ne sont plus publiées mais restent disponibles sur demande auprès du service BIPOL.
 Les données pour 2025 ne concernent que le 1er semestre.



Infr. relative au statut juridique de l'enfant

			2000	2015	2016	2017	2018	2019	2020	2021	2022	2023	2024	2025
Non-représentation d'enfants	Par une personne qui en a la charge	Acc.				1								
		Sous-total				1								
		Total				1								



Vol et extorsion

			2000	2015	2016	2017	2018	2019	2020	2021	2022	2023	2024	2025
Vol avec circ. aggr.	Avec violence	Acc.		3	3	1	4	3	5			1	1	1
		Tent.	2	2	3	2		2	1	1	1			
	Sans violence	Acc.	66	104	94	99	91	53	43	63	61	68	62	20
		Tent.	30	22	38	40	33	28	21	25	29	16	27	8
	Sous-total			98	131	138	142	128	86	70	89	91	85	90
Vol sans circ. aggr.	Avec violence	Acc.		2	3	1		1	1	1			2	1
		Tent.	1			1		1						
	Sans violence, Vol à la tire	Acc.	1	6	3	5	4	2			1		1	1
		Tent.												
	Sans violence, Vol d'usage	Acc.	2	1	1						1	1		
		Tent.											2	
Sans violence, Vol domestique	Acc.	6	8	5	4	7	3	4	9	17	7	6	1	
	Tent.	298	192	170	167	134	114	123	94	100	135	181	63	
Sans violence			6	3	5	1	3	4	3	5	2	6	3	
Sous-total			314	215	185	183	146	124	132	107	124	145	198	69
Vol non spécifié	Acc.		28	2	1									
		Tent.	13											
	Sous-total			41	2	1								
Extorsion	Acc.		2	4	5	2	1	4	3	5	6	5	9	8
		Tent.		7	7	1	3	5	3	3	3	1	6	2
	Sous-total			2	11	12	3	4	9	6	8	9	6	15
Total			455	359	336	328	278	219	208	204	224	236	303	108

FPF/DGR/DR/BIPOL - Statistiques policières de criminalité (date de clôture: 31/10/2025)
 Les données pour les années 2001 jusqu'à 2014 ne sont plus publiées mais restent disponibles sur demande auprès du service BIPOL.
 Les données pour 2025 ne concernent que le 1er semestre.



Fraude

			2000	2015	2016	2017	2018	2019	2020	2021	2022	2023	2024	2025
Blanchiment d'argent	Acc.			1	1		2	5	4	3	5	9	11	5
	Tent.											1	1	
	Sous-total			1	1		2	5	4	3	5	10	12	5
Recel	Recel simple	Acc.	2		1	2	1	1		2	3	2	2	
	Tent.					1								
	Recel qualifié	Acc.	1											
	Sous-total		3		1	2	2	1		2	3	2	2	
Grivèlerie	Carburant / lubrifiant	Acc.	1		1									
	Boissons et aliments	Acc.		1				1						
	Voiture de location	Acc.			1	1						1		
	Sous-total		1	1	2	1		1				1		
Détournement et destruction frauduleuse	Cel frauduleux	Acc.	9	6	3	3	1		3	4	4	2	1	
	D'argent, de papiers, etc.	Acc.		2										
	D'objets saisis	Acc.				1	1						1	
	De biens mobiliers des époux	Acc.	1											
	Non spécifié	Acc.	4	7	3	3		2	6	3	1	3	2	1
	Sous-total		14	15	6	7	2	2	9	7	5	5	4	1
Escoquerie	Fraude par internet	Acc.		31	42	26	44	68	108	96	109	131	147	77
	Tent.			5	5	6	1	6	4	4	3	3	4	4
	Escoquerie sans internet	Acc.		9	9	7	7	6	5	8	9	9	10	3
	Tent.			1	1	1	1	2			2		2	
	Non spécifié	Acc.	9											
	Tent.		2											
	Sous-total		11	46	57	40	53	82	117	108	123	143	163	84
Tromperie	Marchandises vendues / travail fourni	Acc.			1	1								
	Endossement frauduleux de factures	Acc.					1							
	Sous-total				1	1	1							
Abus de confiance et infr. apparentées	Abus de confiance	Acc.	14	13	18	12	40	15	7	7	19	15	14	7
	Tent.										1			
	Abus des faiblesses	Acc.	2			1		1						1
	Sous-total		16	13	18	13	40	16	7	7	20	15	14	8
Abus de biens sociaux	Par des sociétés	Acc.					1						1	
	Autres	Acc.										1		

FPF/DGR/DR/BIPOL - Statistiques policières de criminalité (date de clôture: 31/10/2025)
 Les données pour les années 2001 jusqu'à 2014 ne sont plus publiées mais restent disponibles sur demande auprès du service BIPOL.
 Les données pour 2025 ne concernent que le 1er semestre.



Fraude

			2000	2015	2016	2017	2018	2019	2020	2021	2022	2023	2024	2025
		Sous-total					1					1	1	
Infr. liées à l'insolvabilité	Par le débiteur	Acc.			1						1			
	Non spécifié	Acc.		2	1	2	1		1		1		1	
		Sous-total		2	2	2	1		1		2		1	
Insolvabilité frauduleuse		Acc.				1				1				
		Sous-total				1				1				
Chèques sans provision		Acc.	12											
		Sous-total	12											
		Total	57	78	88	67	102	107	138	128	158	177	197	98



Dégradation de la propriété

			2000	2015	2016	2017	2018	2019	2020	2021	2022	2023	2024	2025	
Incendie volontaire	Dans lieu habité (de jour)	Acc.		1					1	1		1			
		Tent.			1										
	Dans lieu habité (de nuit)	Acc.		1			1								
		Tent.							1						
	Dans lieu habité (moment indéterminé)	Acc.		1										2	
	Dans un autre lieu (de jour)	Acc.		1	1						2	1		1	
		Tent.													1
	Dans un autre lieu (de nuit)	Acc.	2	1		1	1					2	10	1	1
	Acc.											1	2		
	Tent.				1										
	Sous-total		2	5	1	3	2	1	1	3	3	12	6	2	
Destruction par explosion volontaire	Dans un autre lieu (moment indéterminé)	Tent.					1								
	Sous-total						1								
Incendie involontaire		Acc.	32	23	32	11	12	7	14	12	11	9	8	2	
	Sous-total		32	23	32	11	12	7	14	12	11	9	8	2	
Destruction, dénaturation, dégradation	Avec circ. aggr.	Acc.	14	1	1	1	1		1	1				1	
	Destruction de biens agricoles	Acc.	1												
	Non spécifié	Acc.	11												
		Tent.	1												
	Sous-total	27	1	1	1	1			1	1			1		
Vandalisme	Sur véhicules	Acc.	53	48	47	52	61	40	35	33	32	39	45	29	
	Sur autres biens mobiliers	Acc.	64	8	10	19	6	10	10	12	11	10	9	7	
	Graffitis	Acc.		2	1	2		1	3	5	4	4	2	4	
	Autres détériorations sur biens immobiliers	Acc.	41	50	50	46	47	35	27	35	40	38	40	14	
	Dégradation de clôture	Acc.	14	5	3	2	1		2	1	3				
	Sous-total	172	113	111	121	115	86	77	86	90	91	96	54		
	Total	233	142	145	136	131	94	93	102	104	112	111	58		

FPF/DGR/DR/BIPOL - Statistiques policières de criminalité (date de clôture: 31/10/2025)
 Les données pour les années 2001 jusqu'à 2014 ne sont plus publiées mais restent disponibles sur demande auprès du service BIPOL.
 Les données pour 2025 ne concernent que le 1er semestre.



Infr. contre la sécurité publique

			2000	2015	2016	2017	2018	2019	2020	2021	2022	2023	2024	2025
Organisation criminelle	Acc.				1		1							
	Sous-total			1		1								
Association de malfaiteurs	Acc.					1	2	5		4	2	3	1	
	Sous-total					1	2	5		4	2	3	1	
Evasion de prisonniers	Evasion simple	Acc.		2		1								
	Non-respect surveillance électronique	Acc.		1	2		6	1	1	1	2	4	1	
	Non spécifié	Acc.											1	
	Sous-total			3	2	1	6	1	1	1	2	4	2	
Menaces	Menace d'attentat	Acc.		6	6	1		2	3	3			1	
	Verbales	Acc.	22	36	23	21	32	31	21	21	16	29	27	5
	Ecrites	Acc.		14	15	11	10	11	8	13	12	16	13	4
	Par gestes, emblèmes	Acc.	3	4	1	6	3	5	5	7	8	6	4	3
	Alerte à la bombe	Acc.		4	4		1		1		2	3	1	
	Sous-total		25	64	49	39	46	49	38	44	38	54	46	12
	Total		25	67	52	41	55	55	39	49	42	61	49	12

FPF/DGR/DR/BIPOL - Statistiques policières de criminalité (date de clôture: 31/10/2025)
 Les données pour les années 2001 jusqu'à 2014 ne sont plus publiées mais restent disponibles sur demande auprès du service BIPOL.
 Les données pour 2025 ne concernent que le 1er semestre.



Infr. contre l'autorité publique

			2000	2015	2016	2017	2018	2019	2020	2021	2022	2023	2024	2025
Violence c/ personnes investies autorité publique	Acc.		1	1				3		1			2	
	Tent.		1											
	Sous-total		2	1				3		1			2	
Rébellion	Rébellion armée	Acc.		2						2			2	1
	Rébellion non armée	Acc.	1	7	9	6	3	8	8	7	2	8	5	2
	Non spécifié	Acc.	1					1						
	Sous-total		2	9	9	6	3	8	9	9	2	8	7	3
Outrages		Acc.	10	2	4	3	5	1	5		3	8	8	
	Sous-total		10	2	4	3	5	1	5		3	8	8	
Autres infractions	Bris de scellés	Acc.					1			1				
	Sous-total						1			1				
Total			14	12	13	9	9	12	14	11	5	16	17	3



Infr. contre la foi publique

			2000	2015	2016	2017	2018	2019	2020	2021	2022	2023	2024	2025
Faux en écritures	Faux en écritures	Acc.	7	8	7	10	5	7	5	5	6	7	5	6
		Tent.			1									
	Usage de faux en écrit. et écrit. falsifiées	Acc.	4		2	3	3	3	3	3		3	4	1
		Tent.									1	1		
		Sous-total	11	8	10	13	8	10	8	9	7	10	9	7
Usurpation	De fonctions	Acc.	1	1			1						2	
	De costumes, de décorations, etc.	Acc.										1		
	De nom	Acc.	1	4	3	5	4	3	3	12	16	16	19	8
		Sous-total	2	5	3	5	5	3	3	12	16	19	19	8
Contrefaçon / falsification	Contrefaçon	Acc.		2	1					1	2		1	1
	Falsification	Acc.				4		1		1		1	1	1
		Sous-total		2	1		4		1	1	3		2	2
Fausses monnaies	Emission	Acc.	4		2	1	2	2		2	3		1	1
	Non spécifié	Acc.	3				1							
	Autres	Acc.	1											
		Sous-total	8		2	1	3	2		2	3		1	1
Faux en justice	Faux témoignage	Acc.											1	
	Fausses déclarations	Acc.		1	2	1		1			1	3	2	1
	Faux serment	Acc.			1									
	Falsification d'enregistrement	Acc.					1							
		Sous-total		1	3	1	1	1		1	3	3	1	
		Total	21	16	19	20	21	16	12	24	30	32	34	19

FPF/DGR/DR/BIPOL - Statistiques policières de criminalité (date de clôture: 31/10/2025)
 Les données pour les années 2001 jusqu'à 2014 ne sont plus publiées mais restent disponibles sur demande auprès du service BIPOL.
 Les données pour 2025 ne concernent que le 1er semestre.



MIDOW

Infraction Code pénal

Infr. contre la famille

		2000	2015	2016	2017	2018	2019	2020	2021	2022	2023	2024	2025
Abandon de famille	Acc.	3										1	
	Sous-total	3										1	
Refus du droit aux relations personnelles	Acc.	66	26	45	27	29	36	21	45	28	28	22	9
	Sous-total	66	26	45	27	29	36	21	45	28	28	22	9
Non-acquittement pension alimentaire	Acc.	11	2	1	1	2	3	1		3	1	1	
	Sous-total	11	2	1	1	2	3	1		3	1	1	
Non spécifié	Acc.	1		1									
	Sous-total	1		1									
Total		81	28	47	28	31	39	22	45	31	29	24	9

Criminalité informatique

		2000	2015	2016	2017	2018	2019	2020	2021	2022	2023	2024	2025
Hacking	Acc.		7	13	13	9	18	18	11	21	21	41	35
	Tent.									1			1
	Sous-total		7	13	13	9	18	18	11	22	21	41	36
Faux en informatique	Acc.		2	1	3	3	5	10	6	10	5	9	7
	Sous-total		2	1	3	3	5	10	6	10	5	9	7
Fraude informatique	Acc.		10	6	13	21	38	81	91	102	70	76	44
	Tent.					2		6			3	2	1
	Sous-total		10	6	13	23	38	87	91	102	73	78	45
Sabotage	Acc.		1	7	1	1	2		1	3		5	
	Sous-total		1	7	1	1	2		1	3		5	
Total			20	27	30	36	63	115	109	137	99	133	88



Exercice illégal de l'autorité publique

		2000	2015	2016	2017	2018	2019	2020	2021	2022	2023	2024	2025
Corruption publique	Tent.				1								
	Sous-total				1								
	Total				1								

Marchand de sommeil

		2000	2015	2016	2017	2018	2019	2020	2021	2022	2023	2024	2025
Sans circ. aggr.	Acc.		2	1	3					1	2	1	
	Sous-total		2	1	3					1	2	1	
Avec circ. aggr.	Acc.						1						
	Sous-total						1						
	Total		2	1	3		1			1	2	1	

Traite des êtres humains

		2000	2015	2016	2017	2018	2019	2020	2021	2022	2023	2024	2025
Exploitation sexuelle	Acc.										1		1
	Sous-total										1		1
Exploitation économique	Acc.		2	3			2			1			
	Sous-total		2	3			2			1			
	Total		2	3			2			1	1		1

Autres infractions Code pénal

		2000	2015	2016	2017	2018	2019	2020	2021	2022	2023	2024	2025
	Acc.											1	
	Sous-total											1	
	Total											1	



Contravention Code pénal

		2000	2015	2016	2017	2018	2019	2020	2021	2022	2023	2024	2025
Injures (Contravention)	Acc.	10											
	Sous-total	10											
Destruction d'animaux (Contravention)	Acc.	2											
	Sous-total	2											
Autres contraventions CP	Acc.	13			2							2	
	Sous-total	13			2							2	
Total		25			2							2	

STATISTIQUES POLICIERES DE CRIMINALITE

LIEU DE PERPETRATION: ZONE DE POLICE

MIDOW

***ANNEXE II: DETAIL PAR CATEGORIE DE DELIT
LOIS SPECIALES***



MIDOW

Infraction Lois spéciales

Drogues			2000	2015	2016	2017	2018	2019	2020	2021	2022	2023	2024	2025
Détention	Acc.	19	33	40	51	46	35	43	54	56	68	51	41	
	Sous-total	19	33	40	51	46	35	43	54	56	68	51	41	
Usage	Usage en groupe	Acc.	4											
	Usage individuel	Acc.	28											
	Faciliter l'usage	Acc.	1	2	2	2	1	2	1	2			1	
	Incitation à l'usage	Acc.			1									
	Désordre, scandale ou danger dans un espace public	Acc.					1		1					
	Sous-total	33	2	3	2	2	2	2	2	2			1	
Importation et exportation	Acc.	8	1	3	1	3	2			2	1			
	Sous-total	8	1	3	1	3	2			2	1			
Fabrication	Acc.		8	6	4	3	6	6	2	2	5	2	1	
	Tent.											1		
	Sous-total		8	6	4	3	6	6	2	2	5	3	1	
Commerce	Acc.	4	12	21	14	16	11	9	7	25	14	23	9	
	Tent.											1		
	Sous-total	4	12	21	14	16	11	9	7	25	14	24	9	
Autres	Acc.	3	1	5	7	5	4	7	2	1	4	2	2	
	Sous-total	3	1	5	7	5	4	7	2	1	4	2	2	
	Total	67	57	78	77	75	60	67	67	88	92	80	54	

FPF/DGR/DR/BIPOL - Statistiques policières de criminalité (date de clôture: 31/10/2025)
 Les données pour les années 2001 jusqu'à 2014 ne sont plus publiées mais restent disponibles sur demande auprès du service BIPOL.
 Les données pour 2025 ne concernent que le 1er semestre.



Législation sur les étrangers			2000	2015	2016	2017	2018	2019	2020	2021	2022	2023	2024	2025	
Transmigration illégale	Mariages simulés/blancs sans récompense/contrainte	Acc.		5	7	6			3	5	1	1	2	4	
		Tent.		2	1			1							
	Cohab. légale de complais. sans récompense/contr.	Acc.							3		1	1	3	1	1
		Tent.							1						
	Accès au territoire	Acc.	6	3	3	19	18	6	16	7	3	2	2	1	
	Séjour	Acc.	4	16	13	31	16	11	11	6	4	6	2	6	
	Éloignement	Acc.		1											
Inscription au registre des étrangers	Acc.	3	41	15	27	32	21	24	30	33	59	72	36		
	Sous-total		13	68	39	83	66	43	54	49	42	71	79	48	
Mariages simulés/blancs avec récompense/contrainte	Se faire rétribuer	Acc.						1							
	Sous-total							1							
Trafic d'êtres humains		Acc.		1											
	Sous-total			1											
Aide au séjour illégal		Acc.		1		1			1						
	Sous-total			1		1			1						
Autres		Acc.	1					1							
	Sous-total		1					1							
	Total		14	70	39	84	66	45	55	49	42	71	79	48	



Environnement			2000	2015	2016	2017	2018	2019	2020	2021	2022	2023	2024	2025
Déchets	Transport de déchets	Acc.		1				1	1		1	1		
	Déchets par professionnel	Acc.		2	8	2	2	5		9	4	5	3	2
	Déchets par particulier	Acc.		9	12	7	3	12	3	8	4	7	11	2
	Déchets par personne indéterminée	Acc.	22											
	Déchets: permis/autorisation	Acc.		3	1	2		3				2		1
	Non spécifié	Acc.	4											
	Sous-total		26	15	21	11	5	21	4	17	9	15	14	5
Autres que déchets	Urbanisme	Acc.	14	10	2	2	8	7	4	3	6	6	8	2
	Permis d'environnement	Acc.		4	1	2	2	2		7	1		4	3
	Bruit	Acc.	7	12	3	6		1	1	2	1	1		
	Pollution de l'eau	Acc.	6	3	3	5	3	2		1	8		3	
	Pollution de l'air	Acc.	4	25	15	2	14	1	7	7		3	1	
	Pollution du sol	Acc.		2	1		1	1			1	2		
	Non spécifié	Acc.											1	
		Tent.												1
	Autres nuisances en matière d'environnement	Acc.	20				1	3	1					
	Sous-total		51	56	25	17	29	17	13	20	17	12	18	5
Biodiversité / Faune et flore	Bien-être animal	Acc.	7		8	4	3	3	2	7	5	6	9	4
	Protection de la nature	Acc.	3	1						1				
	Permis / autorisation animaux	Acc.				2			2	2	1	1	1	1
	Destruction d'animaux	Acc.		1	1	1	2			1				
		Tent.		1								1		
	Santé des animaux	Acc.											1	
	Sous-total		10	3	9	7	5	3	4	11	7	7	11	5
Non spécifié		Acc.	1											
		Sous-total	1											
		Total	88	74	55	35	39	41	21	48	33	34	43	15



Armes et explosifs			2000	2015	2016	2017	2018	2019	2020	2021	2022	2023	2024	2025
Détention illégale	Arme à feu	Acc.		2	1	3	5	5	2	5	4	2	4	1
	Arme blanche ou non à feu	Acc.		6	7	3	8	2	4	9	11	4	6	3
	Munition	Acc.		1	1		2	1	1	2	1	3		1
	Pièces/accessoires	Acc.		1										
	Non spécifié	Acc.	2	1	1									
		Tent.	1											
	Sous-total		3	11	10	6	15	8	7	16	16	9	10	5
Port / transport illégal	Arme à feu	Acc.					1		1		1	2		
	Arme blanche ou non à feu	Acc.		5	8	16	6	4	8	16	16	14	12	3
	Munition	Acc.									1			
	Objets et/ou substances non conçus comme armes	Acc.											1	1
	Non spécifié	Acc.	4											
	Sous-total		4	5	8	16	7	4	9	16	18	16	13	4
Commerce illégal	Arme à feu	Acc.				2								
	Munition	Acc.					1							
		Sous-total				2	1							
Explosifs		Acc.				1								
		Sous-total				1								
Autre	Mesures de sécurité	Acc.										1		
	Stockage	Acc.					1							
		Sous-total					1					1		
	Total		7	16	18	24	25	12	16	32	34	26	23	9



Protection de la personne			2000	2015	2016	2017	2018	2019	2020	2021	2022	2023	2024	2025
Discrimination	Incitation à la discrimination	Acc.											1	2
	Racisme et xénophobie	Acc.	2	3		1	3	1	1	1	1	2		
	Fondée sur son orientation sexuelle (homophobie)	Acc.								1				
	Fondée sur le handicap	Acc.										1		
	Autre discrimination	Acc.		1				2						
	Sous-total		2	4		1	3	3	1	2	1	3	1	2
Protection de la vie privée		Acc.	1	1			1	2			1			
	Sous-total		1	1		1	2				1			
Caméras de surveillance		Acc.				1					1			1
	Sous-total					1					1			1
Droit à l'image		Acc.				1			1		1		1	
	Sous-total					1			1		1		1	
Interdiction temporaire de résidence		Acc.									1			
	Sous-total										1			
Autres		Acc.	1										1	
	Sous-total		1										1	
	Total		4	5		1	6	5	2	2	5	3	3	3



MIDOW

Infraction Lois spéciales

Hormones et dopage

		2000	2015	2016	2017	2018	2019	2020	2021	2022	2023	2024	2025
Détenction	Acc.					3		1	2	1		1	1
	Sous-total					3		1	2	1		1	1
Usage	Acc.	1									1		
	Sous-total	1									1		
Fabrication et distribution	Acc.										1		
	Sous-total										1		
	Total	1				3		1	2	1	2	1	1

Loi du football

		2000	2015	2016	2017	2018	2019	2020	2021	2022	2023	2024	2025
Vente irrégulière de tickets	Acc.	2											
	Sous-total	2											
	Total	2											

Sécurité privée

		2000	2015	2016	2017	2018	2019	2020	2021	2022	2023	2024	2025
Entreprises de gardiennage / de sécurité	Acc.	2											
	Sous-total	2											
	Total	2											

Protection de la jeunesse

		2000	2015	2016	2017	2018	2019	2020	2021	2022	2023	2024	2025
Législation sur l'obligation scolaire	Acc.			4		1		1				2	
	Sous-total			4		1		1				2	
Législation sur la protection de la jeunesse	Acc.	3	26	33	27	31	37	56	43	60	70	69	36
	Sous-total	3	26	33	27	31	37	56	43	60	70	69	36
Non spécifié	Acc.				1								
	Sous-total				1								
	Total	3	26	37	28	32	37	57	43	60	70	71	36



Code pénal social

		2000	2015	2016	2017	2018	2019	2020	2021	2022	2023	2024	2025
Harcèlement au travail	Acc.					1		2	1	1			
	Sous-total					1		2	1	1			
Violence au travail	Acc.												1
	Sous-total												1
Rémunération et autres avantages patrimoniaux	Acc.			1									
	Sous-total			1									
Travail illégal	Acc.	1											
	Sous-total	1											
Fraude sociale aux cotisations (travail au noir)	Acc.		1	4			5	2	1	3		2	1
	Sous-total		1	4			5	2	1	3		2	1
Documents sociaux	Acc.		1			1							
	Sous-total		1			1							
Sécurité sociale	Acc.	1											
	Sous-total	1											
Infr. contre foi publique en droit pénal social	Acc.						3	2		1	2	1	1
	Sous-total						3	2		1	2	1	1
Esroquerie en droit pénal social	Acc.			2	2			2	3				2
	Sous-total			2	2			2	3				2
Autres	Acc.					4	3	3	1		1		
	Sous-total					4	3	3	1		1		
	Total	2	2	7	2	6	11	11	6	5	3	3	5

Ivresse et alcool

		2000	2015	2016	2017	2018	2019	2020	2021	2022	2023	2024	2025
Ivresse publique	Acc.	6	22	32	37	16	25	19	19	22	15	14	13
	Sous-total	6	22	32	37	16	25	19	19	22	15	14	13
	Total	6	22	32	37	16	25	19	19	22	15	14	13



Législation sur les élections

		2000	2015	2016	2017	2018	2019	2020	2021	2022	2023	2024	2025
	Acc.	5											
	Sous-total	5											
	Total	5											

Registre de population

		2000	2015	2016	2017	2018	2019	2020	2021	2022	2023	2024	2025
	Acc.	24	47	47	54	72	60	76	47	79	40	47	22
	Sous-total	24	47	47	54	72	60	76	47	79	40	47	22
	Total	24	47	47	54	72	60	76	47	79	40	47	22

Carte d'identité

		2000	2015	2016	2017	2018	2019	2020	2021	2022	2023	2024	2025
Pas en possession	Acc.	7				1							
	Sous-total	7				1							
Refus de présentation	Acc.	2											
	Sous-total	2											
Endommagée	Acc.	1											
	Sous-total	1											
Non spécifié	Tent.	1											
	Sous-total	1											
	Total	11				1							



Santé publique

		2000	2015	2016	2017	2018	2019	2020	2021	2022	2023	2024	2025
Politique de la santé	Acc.												1
	Sous-total												1
Denrées alimentaires	Acc.		1										
	Sous-total		1										
Refus ou négligence respect mesures	Acc.							270	124				
	Sous-total							270	124				
Autres	Acc.	1	1				1	52	1				1
	Sous-total	1	1				1	52	1				1
	Total	1	2				1	322	125				2

Travail

		2000	2015	2016	2017	2018	2019	2020	2021	2022	2023	2024	2025
Règlement général protection du travail	Acc.	1	1										1
	Sous-total	1	1										1
Commerce ambulant	Acc.		4	2	1				2				
	Sous-total		4	2	1				2				
Infractions mesure interdiction professionnelle	Acc.									1			
	Sous-total									1			
Fraude sociale aux cotisations (travail au noir)	Acc.	2				1	2	1		2			3
	Sous-total	2				1	2	1		2			3
Non spécifié	Acc.				1								
	Sous-total				1								
Autres	Acc.	1		2	4	1		1					
	Sous-total	1		2	4	1		1					
	Total	4	5	4	6	2	2	2	2	3		3	1



Protection des revenus publics

		2000	2015	2016	2017	2018	2019	2020	2021	2022	2023	2024	2025
Douane et accises	Acc.									1		2	
	Sous-total									1		2	
Taxe de circulation / TMC	Acc.		1			1							
	Sous-total		1			1							
Fraude TVA	Acc.			2									
	Sous-total			2									
Fraude fiscale - impôts sur le revenu	Acc.				1	1				1			
	Sous-total				1	1				1			
Non spécifié	Acc.			2									
	Sous-total			2									
	Total		1	4	1	2				2		2	

Législation économique

		2000	2015	2016	2017	2018	2019	2020	2021	2022	2023	2024	2025
Sociétés	Acc.					1			1	1	2	2	1
	Sous-total					1			1	1	2	2	1
Contrefaçon de droits de propriété intellectuelle	Acc.										1		
	Sous-total										1		
Autres	Acc.	1										1	
	Sous-total	1										1	
	Total	1				1			1	1	3	3	1



Pratiques commerciales

		2000	2015	2016	2017	2018	2019	2020	2021	2022	2023	2024	2025
Pratiques du marché et protection du consommateur	Acc.	3											
	Sous-total	3											
Registre de commerce	Acc.	1											
	Sous-total	1											
Non spécifié	Acc.				1					1			
	Sous-total				1					1			
Autres	Acc.	1											
	Sous-total	1											
	Total	5			1					1			

Autres lois spéciales

		2000	2015	2016	2017	2018	2019	2020	2021	2022	2023	2024	2025
Transport	Acc.		4	4	3	1	3	2	8	1	1		
	Sous-total		4	4	3	1	3	2	8	1	1		
Loteries et jeux de hasard	Acc.	1					1						
	Sous-total	1					1						
Dégradation involontaire câbles télécommunication	Acc.		2	6	11	13	7	3	10	17	8	5	7
	Sous-total		2	6	11	13	7	3	10	17	8	5	7
Infractions Loi police chemins de fer	Acc.				7	2	1	1				2	2
	Sous-total				7	2	1	1				2	2
Protection (pièce de l') uniforme policier	Acc.								1				
	Sous-total								1				
Moyens de communications électroniques	Acc.									1	3		1
	Sous-total									1	3		1
Autres	Acc.	2			1		1				2	1	
	Sous-total	2			1		1				2	1	
	Total	3	6	10	22	16	13	6	19	19	14	8	10

STATISTIQUES POLICIERES DE CRIMINALITE

LIEU DE PERPETRATION: ZONE DE POLICE

MIDOW

***ANNEXE III: DETAIL
FIGURES CRIMINELLES / PHENOMENES***



MIDOW

FC Vol moyen de transport

		2000	2015	2016	2017	2018	2019	2020	2021	2022	2023	2024	2025
Vol de voiture	Acc.	18	3	11	5	6	3	4	2	2	7	5	1
	Tent.	3								1	1		
	Total	21	3	11	5	6	3	4	2	3	8	5	1
Vol de moto	Acc.	1		1		1		2	2		3	4	
	Tent.												
	Total	1		1		1		2	2		3	4	
Carjacking	Acc.	1		1			1						
	Tent.	1											
	Total	2		1			1						
Homejacking	Acc.			2				1				1	
	Tent.												
	Total			2				1				1	
Vol dans les garages	Acc.			2									
	Tent.												
	Total			2									
Vol de vélomoteur	Acc.	17	5	13	12	3		1	2	3	1	5	3
	Tent.	2			2								
	Total	19	5	13	14	3		1	2	3	1	5	3
Vol de vélo	Acc.	119	63	40	82	51	48	48	29	30	31	28	12
	Tent.							1					
	Total	119	63	40	82	51	48	49	29	30	31	28	12



FC Cambriolage

		2000	2015	2016	2017	2018	2019	2020	2021	2022	2023	2024	2025
Cambriolage dans habitation	Acc.	36	32	35	22	19	24	15	27	29	29	25	10
	Tent.	22	16	18	18	18	19	11	12	16	9	15	5
	Total	58	48	53	40	37	43	26	39	45	38	40	15
Cambriolage ds entreprise ou commerce	Acc.	20	26	16	16	8	2	2	1	2	7	6	1
	Tent.	7	4	9	11	2	3	2	1	3	3	4	2
	Total	27	30	25	27	10	5	4	2	5	10	10	3
Cambriolage ds service public ou bâtiment administ	Acc.	1	6	6	17	7	1	7	3		5	4	
	Tent.	1		3	9	5	3	1	1			1	
	Total	2	6	9	26	12	4	8	4		5	5	
Cambriolage dans bâtiment (total)	Acc.	57	64	57	55	34	27	24	31	31	41	35	11
	Tent.	30	20	30	38	25	25	14	14	19	12	20	7
	Total	87	84	87	93	59	52	38	45	50	53	55	18

FC Vol autre

		2000	2015	2016	2017	2018	2019	2020	2021	2022	2023	2024	2025
Vol à main armée	Acc.		1	2		3		2			1		
	Tent.		1	2	1	1	1						
	Total		2	4	1	4	1	2			1		
Vol avec violence sans arme	Acc.	4	8	6	4	2	7	7	6	5	6	9	9
	Tent.	3	8	8	3	3	7	4	2	4	1	5	
	Total	7	16	14	7	5	14	11	8	9	7	14	9
Vol dans ou sur un véhicule	Acc.	24	31	31	23	30	8	15	18	8	28	25	6
	Tent.	3	2	2	2	2	1	1	5	3	3	7	3
	Total	27	33	33	25	32	9	16	23	11	31	32	9
Vol d'armes et explosifs	Acc.		1	1	1	1	2		1	1	2	1	1
	Tent.												
	Total		1	1	1	1	2		1	1	2	1	1
Vol à l'arraché	Acc.	4			1			2	1			2	
	Tent.						1						
	Total	4			1		1	2	1			2	
Vol à la tire	Acc.	2	6	3	5	4	2			1		1	1
	Tent.												
	Total	2	6	3	5	4	2			1		1	1



FC Vol autre

		2000	2015	2016	2017	2018	2019	2020	2021	2022	2023	2024	2025
Vol à l'étalage	Acc.	13	17	12	8	10	24	18	15	20	28	41	6
	Tent.	1	1					1		1			
	Total	14	18	12	8	10	24	19	15	21	28	41	6
Vol par ruse	Acc.	1		2					1	1	1	1	2
	Tent.		1										
	Total	1	1	2					1	1	1	1	2
Vol de métaux	Acc.		8	4	4	3	1	3	2	4	1	4	2
	Tent.												
	Total		8	4	4	3	1	3	2	4	1	4	2
Vol sur les chantiers	Acc.	2	5	1	6	6	1	9	6	7	3	5	2
	Tent.				2	1				1			
	Total	2	5	1	8	7	1	9	6	8	3	5	2
Home-invasion	Acc.			1				1					
	Tent.				1								
	Total			1	1			1					
Vol d'animaux	Acc.	2	6	3	1	2	1			3	3		
	Tent.												
	Total	2	6	3	1	2	1			3	3		
Vol de cargaison	Acc.						4				1		
	Tent.												
	Total						4				1		



Criminalité ICT

		2000	2015	2016	2017	2018	2019	2020	2021	2022	2023	2024	2025
Fraude de cartes de paiements	Acc.		2	4	6	7	2	3		7	5	6	
	Tent.										2		
	Total		2	4	6	7	2	3		7	7	6	
Phishing	Acc.				1	3	4	7	14	19	7	9	5
	Tent.												
	Total				1	3	4	7	14	19	7	9	5
Ransomware	Acc.						1			1			1
	Tent.												
	Total						1			1			1
Skimming	Acc.			1									
	Tent.												
	Total			1									

FC Autre

		2000	2015	2016	2017	2018	2019	2020	2021	2022	2023	2024	2025
Violence contre les métiers d'intérêt général	Acc.	1	3	2	1	3	3	2	3	1	3	3	1
	Tent.	1											
	Total	2	3	2	1	3	3	2	3	1	3	3	1
Viol collectif	Acc.				1								
	Tent.												
	Total				1								
Graffiti	Acc.		2	1	2		1	3	5	4	4	2	4
	Tent.												
	Total		2	1	2		1	3	5	4	4	2	4
Dégradation de voiture	Acc.	4	42	43	48	56	37	34	32	33	34	46	30
	Tent.												
	Total	4	42	43	48	56	37	34	32	33	34	46	30
Rixe au couteau	Acc.			1	1	1	1			2		1	
	Tent.		1		1	1							1
	Total		1	1	2	2	1			2		1	1



PH Violence intrafamiliale (VIF)

		2000	2015	2016	2017	2018	2019	2020	2021	2022	2023	2024	2025
VIF: physique, dans le couple	Acc.	12	36	40	40	42	35	39	47	55	46	47	13
	Tent.								1				
	Total	12	36	40	40	42	35	39	48	55	46	47	13
VIF: physique, envers des descendants	Acc.		3	6	6	4	8	7	7	6	6	6	1
	Total		3	6	6	4	8	7	7	6	6	6	1
VIF: physique, envers d'autres membres	Acc.	13	10	6	5	4	5	5	7	9	10	8	4
	Total	13	10	6	5	4	5	5	7	9	10	8	4
VIF: sexuelle, dans le couple	Acc.								3	1	1	1	2
	Total								3	1	1	1	2
VIF: sexuelle, envers des descendants	Acc.		1		3		1	3	2				
	Total		1		3		1	3	2				
VIF: sexuelle, envers d'autres membres	Acc.											1	
	Total											1	
VIF: psychique, dans le couple	Acc.	66	30	49	31	35	39	25	50	33	36	26	11
	Total	66	30	49	31	35	39	25	50	33	36	26	11
VIF: psychique, envers des descendants	Acc.					1	3		1	1		1	
	Total					1	3		1	1		1	
VIF: psychique, envers d'autres membres	Acc.		2	2				1	2		3	2	
	Total		2	2				1	2		3	2	
VIF: économique, dans le couple	Acc.		1	1	2	2	2	1	2	1		2	1
	Tent.						1						
	Total		1	1	2	2	3	1	2	1		2	1
VIF: économique, envers des descendants	Acc.								1				
	Total								1				
VIF: économique, envers d'autres membres	Acc.	16	5	3	2	2	3	1		4	1	2	
	Total	16	5	3	2	2	3	1		4	1	2	



PH Hormones et dopage

		2000	2015	2016	2017	2018	2019	2020	2021	2022	2023	2024	2025
Dopage humain	Acc.					3		1	3	1		3	1
	Total					3		1	3	1		3	1
Engraissement illégal	Acc.	1											
	Total	1											

PH Drogues

		2000	2015	2016	2017	2018	2019	2020	2021	2022	2023	2024	2025
Vente de cocaïne	Acc.		1	3	2	5	4	4		5	3	3	3
	Total		1	3	2	5	4	4		5	3	3	3
Import-export de cocaïne	Acc.						1						
	Total						1						
Import-export de drogues synthétiques	Acc.		1										
	Total		1										
Vente de drogues synthétiques	Acc.		3	9	5	5	1	1	1	19	7	10	2
	Total		3	9	5	5	1	1	1	19	7	10	2
Production de cannabis (culture)	Acc.		3	4	3	1	5	1			4	1	1
	Total		3	4	3	1	5	1			4	1	1
Import-export de cannabis en grande quantité	Acc.					1							
	Total					1							
Vente de cannabis en grande quantité	Acc.									1			
	Total									1			
Vente-traffic d'héroïne	Acc.								1			1	
	Total								1			1	



PH Trafic d'armes

		2000	2015	2016	2017	2018	2019	2020	2021	2022	2023	2024	2025
Commerce et production d'arme à feu et mun.	Acc.				2	1							
	Total				2	1							

PH Traite des êtres humains

		2000	2015	2016	2017	2018	2019	2020	2021	2022	2023	2024	2025
TEH - exploitation économique	Acc.		2	3			2			1			
	Total		2	3			2			1			
TEH - exploitation sexuelle	Acc.	1	1	1	1						5	1	2
	Total	1	1	1	1						5	1	2

PH Violence dans l'espace public

		2000	2015	2016	2017	2018	2019	2020	2021	2022	2023	2024	2025
Violence physique (transport public)	Acc.	1	1			1		1	1		1		
	Total	1	1			1		1	1		1		
Violence physique (voie publique)	Acc.	12	34	25	28	19	12	25	32	19	18	30	7
	Tent.	1	1		1	1	2	1	1			1	
	Total	13	35	25	29	20	14	26	33	19	18	31	7
Violence physique (autre endroit public)	Acc.	1	4			1	4	1	1	1	2		1
	Total	1	4			1	4	1	1	1	2		1
Violence physique (endroit accessible au public)	Acc.	26	24	9	18	10	13	7	8	11	11	12	5
	Tent.					2			2	1			1
	Total	26	24	9	18	12	13	7	10	12	11	12	6
Violence sexuelle (transport public)	Acc.				1						1		
	Total				1						1		
Violence sexuelle (voie publique)	Acc.		1	4	1			2	3	1	1	1	
	Tent.				1								
	Total		1	4	2			2	3	1	1	1	
Violence sexuelle (autre endroit public)	Acc.	1	1									2	
	Total	1	1									2	



PH Violence dans l'espace public

		2000	2015	2016	2017	2018	2019	2020	2021	2022	2023	2024	2025
Violence sexuelle (endroit accessible au public)	Acc.	6	1	2	4	2	1		3	1	3	3	1
	Tent.		1										
	Total	6	2	2	4	2	1		3	1	3	3	1
Violence psychique (transport public)	Acc.		3		1		1		1		2		
	Tent.												
	Total		3		1		1		1		2		
Violence psychique (voie publique)	Acc.	17	23	27	23	26	18	22	14	22	22	24	13
	Tent.												
	Total	17	23	27	23	26	18	22	14	22	22	24	13
Violence psychique (autre endroit public)	Acc.		5	1		2		2	2	5	2	4	
	Tent.												
	Total		5	1		2		2	2	5	2	4	
Violence psychique (endroit accessible au public)	Acc.	7	19	8	5	6	11	3	6	9	8	8	3
	Tent.												
	Total	7	19	8	5	6	11	3	6	9	8	8	3
Vol à main armée (voie publique)	Acc.					1							
	Tent.						1						
	Total					1	1						
Vol à main armée (endroit accessible au public)	Acc.		1			1		1					
	Tent.		1	2									
	Total		2	2		1		1					
Vol avec violence sans arme (voie publique)	Acc.		2	1	1	1		2	1			1	2
	Tent.	2			1	1			1				
	Total	2	2	1	2	2		2	2			1	2
Vol avec violence sans arme (autre endroit public)	Acc.										1		
	Tent.												
	Total										1		
Vol avec violence sans arme (endr. acces. au pub.)	Acc.		1				3	1			1	1	
	Tent.		1				2					1	
	Total		2				5	1			1	2	



PH Autre

		2000	2015	2016	2017	2018	2019	2020	2021	2022	2023	2024	2025
Faux policiers	Acc.								2			1	
	Total								2			1	
Terrorisme, extrémisme et radicalisme	Acc.												1
	Total												1
Cyberharcèlement	Acc.	4	5	4	1	5	6	3	4	5	8		
	Total	4	5	4	1	5	6	3	4	5	8		
Fraude à l'identité	Acc.	1	4	8	5	7	6	6	17	20	21	29	12
	Tent.		1							1	1		1
	Total	1	5	8	5	7	6	6	17	21	22	29	13

STATISTIQUES POLICIERES DE CRIMINALITE

LIEU DE PERPETRATION: ZONE DE POLICE

MIDOW

***ANNEXE IV: FAITS ENREGISTRES
NON CRIMINELS***



MIDOW

Faits non criminels

Maladies / Décès / Disparition

	2000	2015	2016	2017	2018	2019	2020	2021	2022	2023	2024	2025
Suicide	7	14	7	7	7	13	7	12	8	6	12	5
Personne malade	7	20	13	12	18	21	19	9	23	16	23	5
Décès suspect		1	6	4	8	4	4	1	5		8	5
Décès naturel	5	7	6	10	3	6	6	5	5	4	3	1
Disparition (personne disparue)	15	11	13	11	14	10	6	16	18	9	14	6
Accident (sauf roulage)	11	6	3	4	6	11	4	6	4	4	3	
Cadavre non identifié		1										
Sécurité des travailleurs (accident du travail)										1	1	
Autres	1	1										
Total	46	61	48	48	56	65	46	49	63	40	64	22

Appels

	2000	2015	2016	2017	2018	2019	2020	2021	2022	2023	2024	2025
Alarme	12			2	2			2	1			
Appels	6	1	1	1	4	2		1	7	3		
Total	18	1	1	3	6	2		3	8	3		

Problèmes sociaux

	2000	2015	2016	2017	2018	2019	2020	2021	2022	2023	2024	2025
Différends familiaux	58	13	9	9	7	10	6	4	5	6	6	
Différend (pas de coups)	20	7	7	6	7	3	2	2	1	2	2	2
Affaire civile	9	10	12	2	6	3	8	2	6	2	8	1
Protection de la jeunesse	5		3	2	4	2	4	1	8	3	3	
Autres	15	7	11	6	12	6	12	12	24	12	14	4
Total	107	37	42	25	36	24	32	21	44	25	33	7

Catastrophes

2000	2015	2016	2017	2018	2019	2020	2021	2022	2023	2024	2025
------	------	------	------	------	------	------	------	------	------	------	------



Catastrophes

	2000	2015	2016	2017	2018	2019	2020	2021	2022	2023	2024	2025
Fuite de gaz	1			2				1				
Eboulement	2		1	1								
Affaissement						1						
Dégâts tempête	3	1	3		2	1	1		1		1	
Total	6	1	4	3	2	2	1	1	1		1	

Ordre public

	2000	2015	2016	2017	2018	2019	2020	2021	2022	2023	2024	2025
Troubles	1	6	8	6	5	11	8	9	4	8	7	8
Autres	1		1		3	7	7	3	1		4	1
Total	2	6	9	6	8	18	15	12	5	8	11	9

Agissements suspects

	2000	2015	2016	2017	2018	2019	2020	2021	2022	2023	2024	2025
	14	5	16	6	8	11	5	3	2	1	1	
Total	14	5	16	6	8	11	5	3	2	1	1	

Objets trouvés

	2000	2015	2016	2017	2018	2019	2020	2021	2022	2023	2024	2025
	23	1	1	1	3			25	62	52	22	5
Total	23	1	1	1	3			25	62	52	22	5

Objets perdus

	2000	2015	2016	2017	2018	2019	2020	2021	2022	2023	2024	2025
	342	489	549	551	589	545	473	459	476	484	522	275
Total	342	489	549	551	589	545	473	459	476	484	522	275

Autres non-infractions

	2000	2015	2016	2017	2018	2019	2020	2021	2022	2023	2024	2025
Ordonnance de capture	4	1		1	1	2					1	
Non-respect des conditions		1	5	11	19	9	15	8	7	14	5	1
Procès-verbal d'information	32	29	21	26	15	15	21	12	10	7	7	1



Autres non-infractions

	2000	2015	2016	2017	2018	2019	2020	2021	2022	2023	2024	2025
Notification		38	25	26	39	32	18	28	30	28	38	14
Dégradation involontaire câbles (non-télécom)		3	3	7	3	4	4	4	2	3		1
Demande signalement surveillance électronique								13	14	22	21	1
Fonction de contrôle armes				1								
Non spécifié									1			
Autres non infractions	18											
Total	54	72	54	72	77	62	58	65	64	74	72	18