

STATISTIQUES POLICIERES DE CRIMINALITE

LIEU DE PERPETRATION: ZONE DE POLICE

POLITIEZONE RIHO

2000 - 1er Semestre 2025

Police fédérale - DGRIDRIIBIPOL

STATISTIQUES POLICIERES DE CRIMINALITE

LIEU DE PERPETRATION: ZONE DE POLICE

POLITIEZONE RIHO

PARTIE I : INFRACTIONS JUDICIAIRES

CRIMINALITE ENREGISTREE COMMISE AU NIVEAU DE LA ZONE DE POLICE



POLITIEZONE RIHO

	2000	2015	2016	2017	2018	2019	2020	2021	2022	2023	2024	2025
Nombre total des délits	6.925	6.746	6.631	6.689	6.441	6.568	7.796	6.364	6.740	7.301	7.645	3.751



FPF/DGR/DRI/BIPOL - Statistiques policières de criminalité (date de clôture: 31/10/2025)

Les données pour les années 2001 jusqu'à 2014 ne sont plus publiées mais restent disponibles sur demande auprès du service BIPOL.

Les données pour 2025 ne concernent que le 1er semestre.



POLITIEZONE RIHO

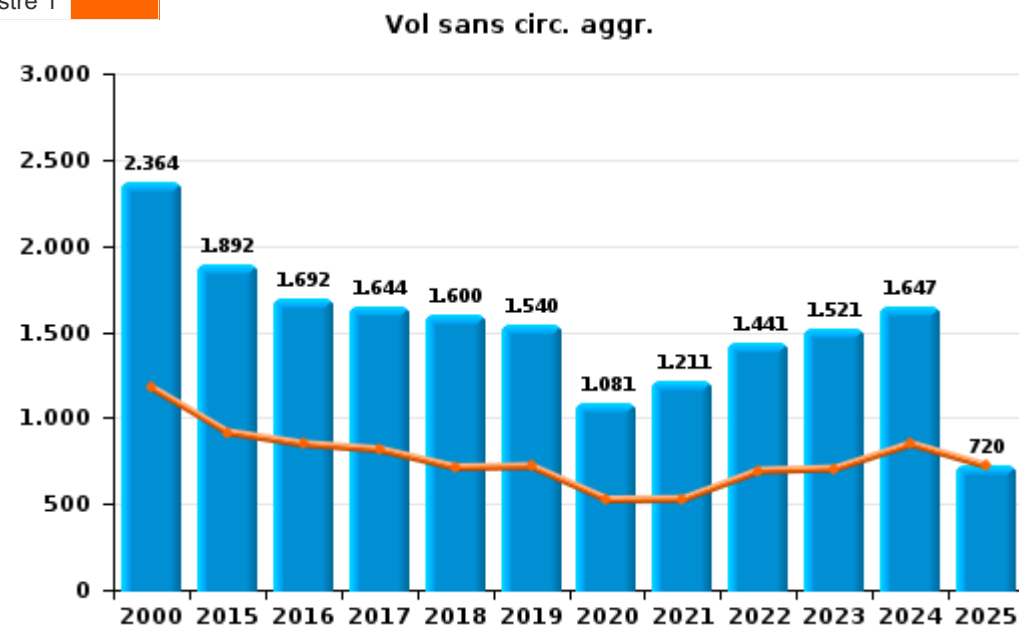
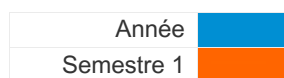
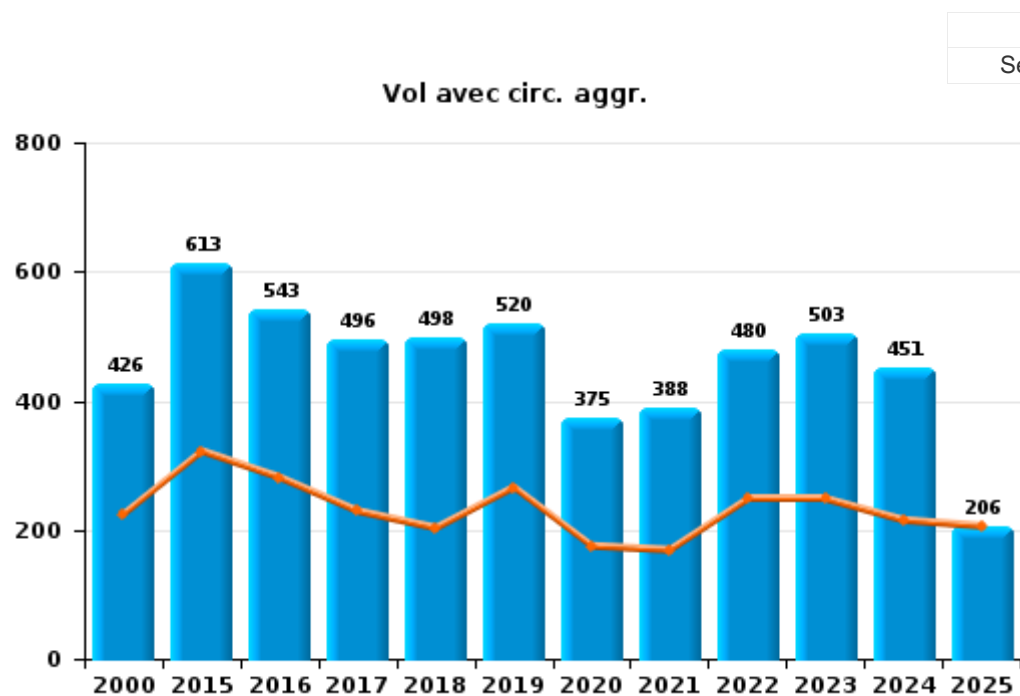
	2000	2015	2016	2017	2018	2019	2020	2021	2022	2023	2024	2025
Vol et extorsion	3.251	2.548	2.277	2.169	2.157	2.106	1.498	1.642	1.975	2.066	2.148	940
Dégradation de la propriété	1.266	823	740	729	728	614	483	551	551	647	618	303
Infr. contre l'intégrité physique	465	634	681	679	622	664	593	584	599	692	791	327
Drogues	129	393	476	619	392	363	356	374	406	483	612	338
Fraude	277	349	347	277	322	399	557	446	467	495	549	256
Criminalité informatique		105	106	98	245	358	602	535	568	503	571	400
Infr. contre autres valeurs morales et sentiments	135	262	324	265	253	280	250	230	247	326	316	159
Registre de population	69	262	233	249	221	203	209	184	251	398	401	209
Ivresse et alcool	83	220	246	279	251	286	209	221	263	272	321	159
Protection de la jeunesse	12	143	180	284	209	270	229	273	254	318	304	162
Infr. contre la sécurité publique	185	236	243	200	215	180	202	191	233	278	194	92
Santé publique		4	1	6	2	3	1.732	329		5	4	
Infr. contre les mœurs	64	91	130	151	108	132	149	155	138	127	147	78
Législation sur les étrangers	44	145	125	106	120	139	145	116	133	132	132	65
Infr. contre la famille	285	80	66	79	67	71	65	108	127	67	104	46
Armes et explosifs	17	84	95	114	114	115	79	76	104	117	136	49
Environnement	125	103	85	77	89	96	133	79	98	88	68	38
Infr. contre la foi publique	95	71	76	69	112	117	143	84	74	82	98	46
Infr. contre l'autorité publique	55	52	54	72	66	69	61	35	69	52	45	29
Autres lois spéciales	20	23	36	33	26	26	19	81	124	73	15	12
Protection des revenus publics	16	68	41	61	70	9		3	1	1	1	
Contravention Code pénal	242			1	1							2
Protection de la personne	33	8	11	14	4	10	14	10	8	23	14	15
Code pénal social		7	9	12	11	11	26	24	16	11	9	7
Infr. contre la liberté individuelle	1	4	10	8	4	10	13	7	6	7	8	3
Travail	6	10	9	9	8	9	7	5	7	4	2	2
Loi du football			14	1		6	8	5	5	16	6	1
Carte d'identité	31	3	2	9	7		1	1		2	1	1
Hormones et dopage		7	9	3	7	7	7	5	2	2	2	1
Législation économique	2	5	1	8	1	5	3		3	2	17	5
Traite des êtres humains			2	2	3	6	2	3	3	1		2
Infr. contre la Sécurité de l'Etat			1	1	5			1	2	4	2	2
Marchand de sommeil									2	5	4	2
Pratiques commerciales	6	3		1	1				1		1	
Sécurité privée	7	1				2					2	
Infr. relative au statut juridique de l'enfant	1	2	1	1				3	1		2	
Exercice illégal de l'autorité publique	2			3		2		2		1		
Autres infractions Code pénal							1	1		1		
Code pénal militaire et milice									1			
Législation sur les élections	1											
Provocation crime ou délits									1			
Sous-total	6.925	6.746	6.631	6.689	6.441	6.568	7.796	6.364	6.740	7.301	7.645	3.751
Contravention règlement policier local	309	17	12	5	3	5	2	2			5	44
Sous-total	309	17	12	5	3	5	2	2			5	44
Total	7.234	6.763	6.643	6.694	6.444	6.573	7.798	6.366	6.740	7.301	7.650	3.795



I.1. Catégorie des infractions : Vol et extorsion (top 5 des infractions au niveau national 2024)

POLITIEZONE RIHO

	2000	2015	2016	2017	2018	2019	2020	2021	2022	2023	2024	2025
Vol sans circ. agr.	2.364	1.892	1.692	1.644	1.600	1.540	1.081	1.211	1.441	1.521	1.647	720
Vol avec circ. agr.	426	613	543	496	498	520	375	388	480	503	451	206
Vol non spécifié	454	5	2	3	22	1	2			2		
Extorsion	7	38	40	26	37	45	40	43	54	40	50	14
Total	3.251	2.548	2.277	2.169	2.157	2.106	1.498	1.642	1.975	2.066	2.148	940



FPF/DGR/DRI/BIPOL - Statistiques policières de criminalité (date de clôture: 31/10/2025)
 Les données pour les années 2001 jusqu'à 2014 ne sont plus publiées mais restent disponibles sur demande auprès du service BIPOL.
 Les données pour 2025 ne concernent que le 1er semestre.



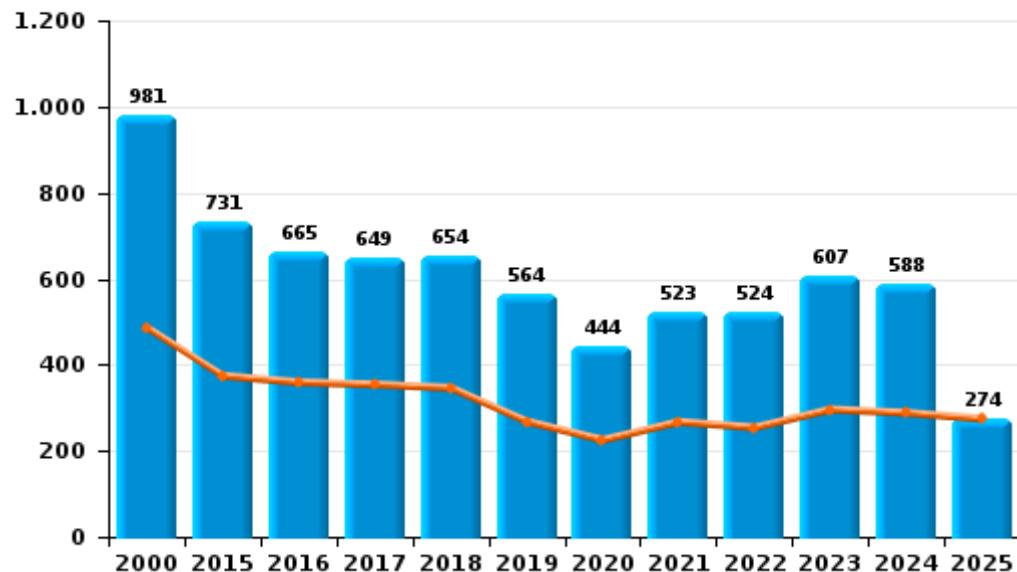
I.2. Catégorie des infractions : Dégradation de la propriété (top 5 des infractions au niveau national 2024)

POLITIEZONE RIHO

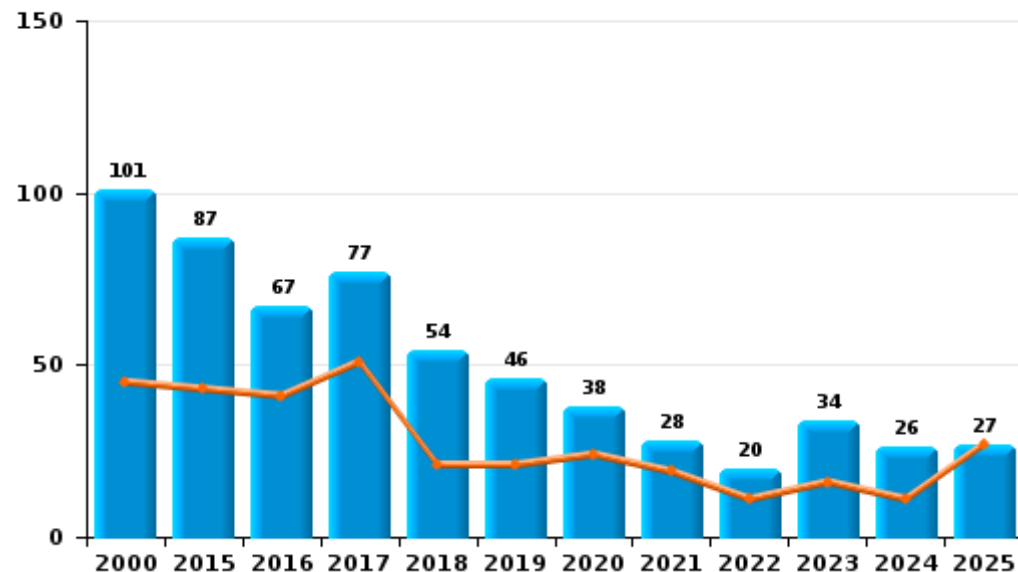
	2000	2015	2016	2017	2018	2019	2020	2021	2022	2023	2024	2025
Vandalisme	981	731	665	649	654	564	444	523	524	607	588	274
Incendie involontaire	59	63	45	41	37	23	24	15	7	6	8	7
Incendie volontaire	42	24	22	36	17	23	14	13	13	28	18	20
Destruction, dénaturation, dégradation	184	5	7	3	20	4	1		7	5	4	2
Destruction par explosion volontaire			1							1		
Total	1.266	823	740	729	728	614	483	551	551	647	618	303

Année	■
Semestre 1	■

Vandalisme



Incendie

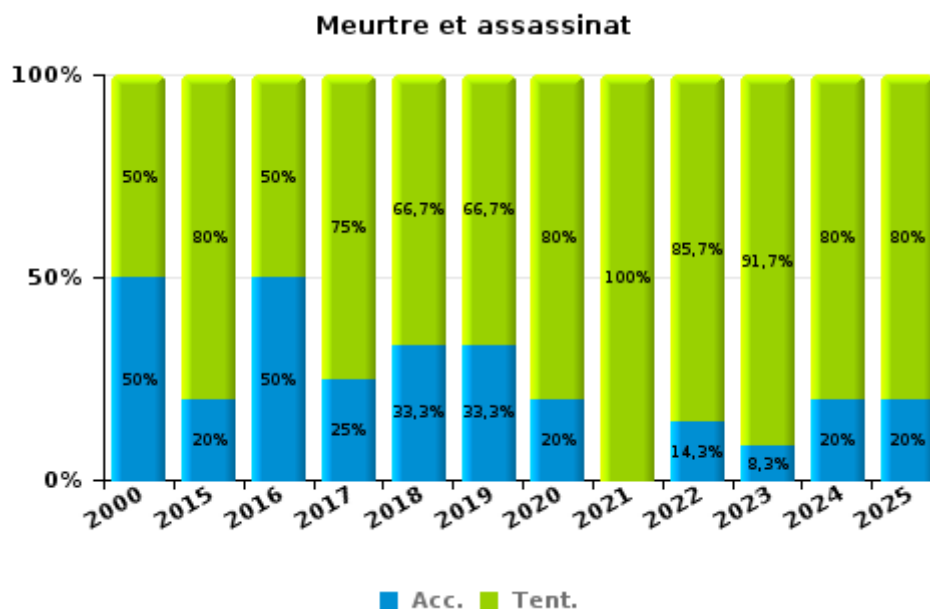
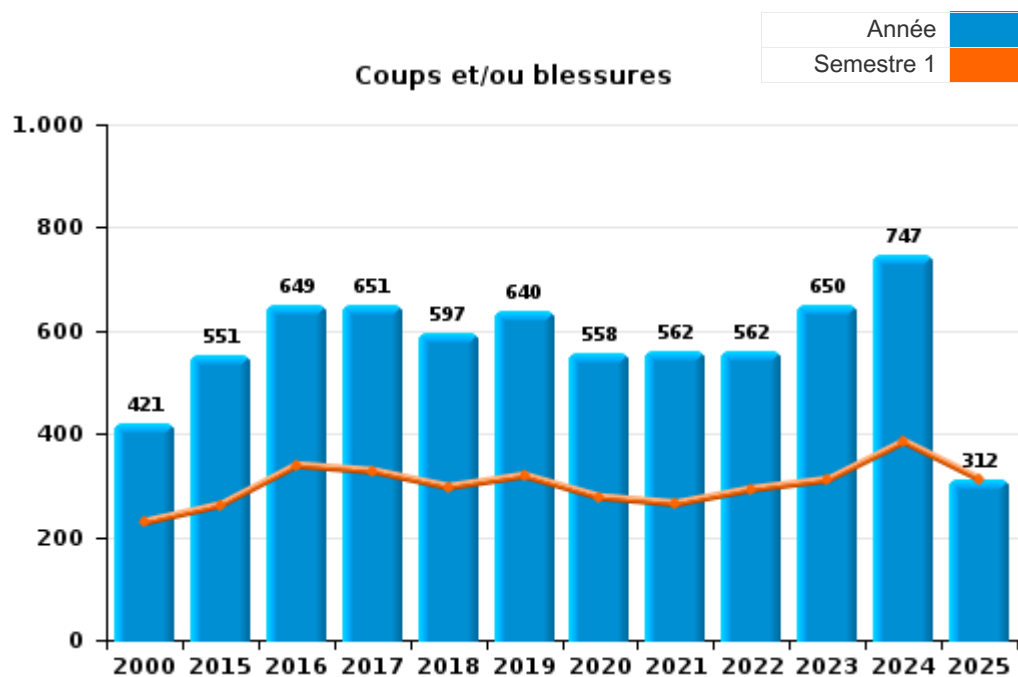




I.3. Catégorie des infractions : Infr. contre l'intégrité physique (top 5 des infractions au niveau national 2024)

POLITIEZONE RIHO

	2000	2015	2016	2017	2018	2019	2020	2021	2022	2023	2024	2025
Coups et/ou blessures	421	551	649	651	597	640	558	562	562	650	747	312
Autres	38	78	26	24	19	21	30	17	30	30	34	10
Meurtre et assassinat	6	5	6	4	6	3	5	5	7	12	10	5
Total	465	634	681	679	622	664	593	584	599	692	791	327



FPF/DGR/DRI/BIPOL - Statistiques policières de criminalité (date de clôture: 31/10/2025)
 Les données pour les années 2001 jusqu'à 2014 ne sont plus publiées mais restent disponibles sur demande auprès du service BIPOL.
 Les données pour 2025 ne concernent que le 1er semestre.



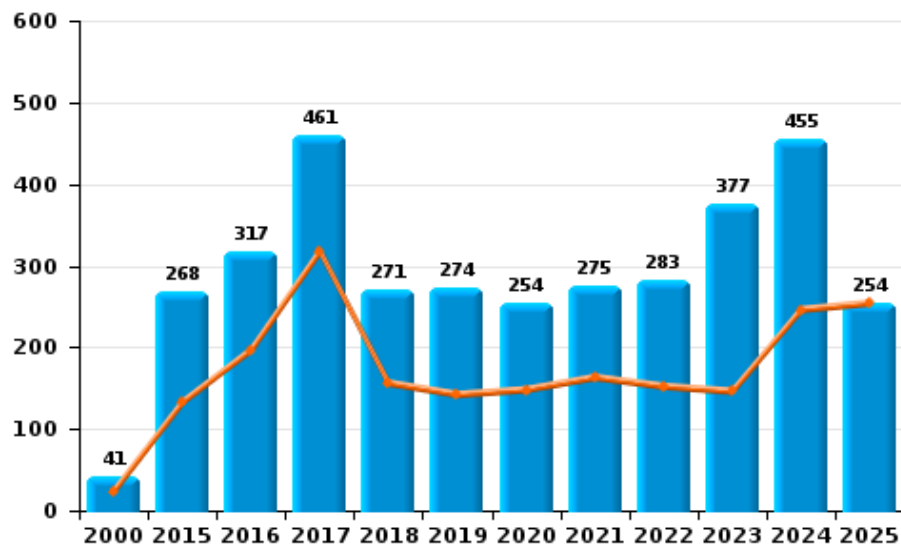
I.4. Catégorie des infractions : Drogues (top 5 des infractions au niveau national 2024)

POLITIEZONE RIHO

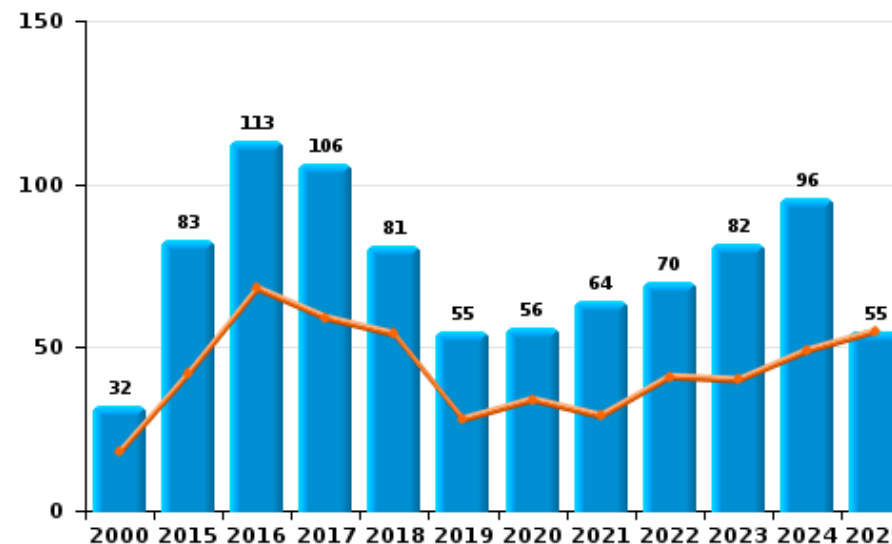
	2000	2015	2016	2017	2018	2019	2020	2021	2022	2023	2024	2025
Détention	41	268	317	461	271	274	254	275	283	377	455	254
Commerce	32	83	113	106	81	55	56	64	70	82	96	55
Usage	50	11	17	17	16	16	21	9	16	5	10	8
Importation et exportation	5	7	11	18	7	8	8	15	22	12	41	18
Fabrication		12	11	9	10	8	9	9	5	4	7	3
Autres	1	12	7	8	7	2	8	2	10	3	2	
Protoxyde d'azote (gaz hilarant)											1	
Total	129	393	476	619	392	363	356	374	406	483	612	338



Détention



Commerce





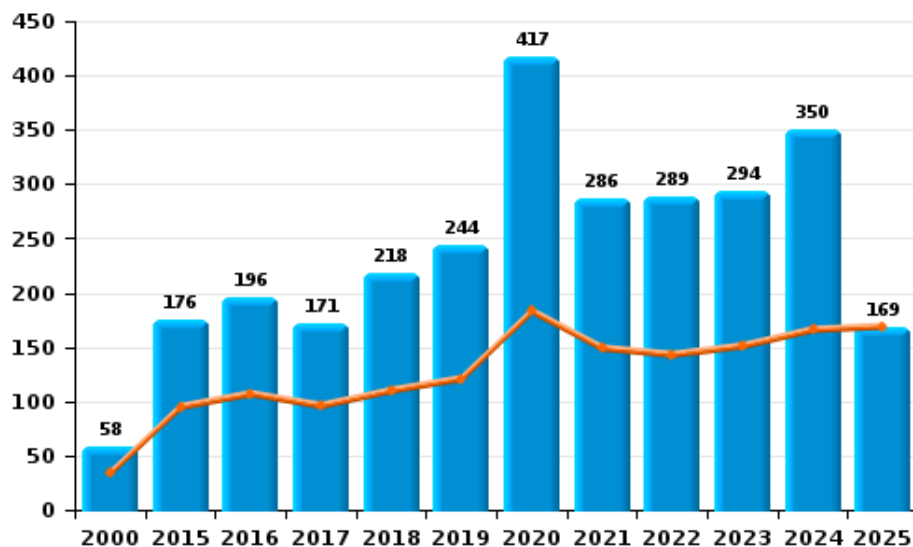
I.5. Catégorie des infractions : Fraude (top 5 des infractions au niveau national 2024)

POLITIEZONE RIHO

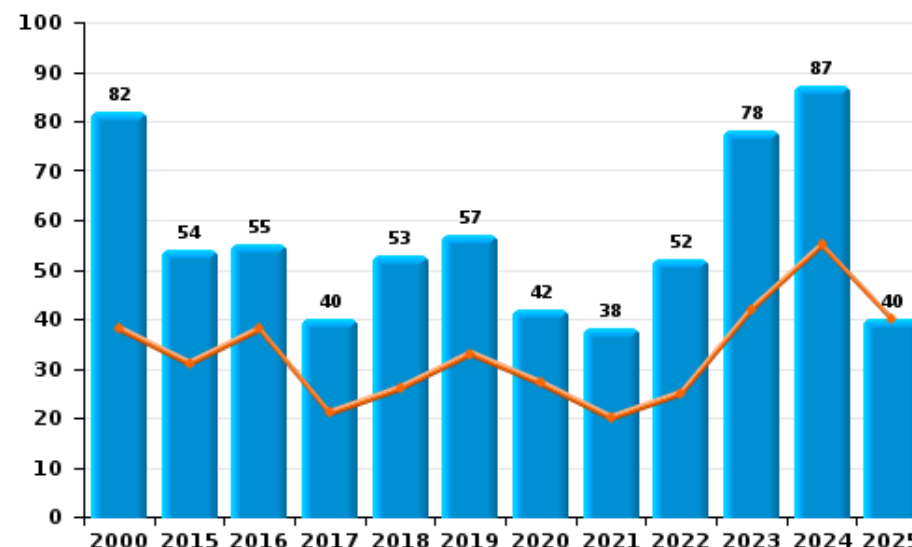
	2000	2015	2016	2017	2018	2019	2020	2021	2022	2023	2024	2025
Abus de confiance et infr. apparentées	82	54	55	40	53	57	42	38	52	78	87	40
Compartiments cachés moyens de transport												1
Détournement et destruction frauduleuse	73	77	64	28	22	54	37	66	77	62	41	16
Escroquerie	58	176	196	171	218	244	417	286	289	294	350	169
Fraudes: Autres	28	4	7	8	1	8	33	31	22	34	47	12
Grivèlerie	21	6	9	14	8	20	8	4	9	10	7	5
Infr. liées à l'insolvabilité	2	3	5	3	2	4	4	2	5	4		1
Recel	13	29	11	13	18	12	16	19	13	13	17	12
Total	277	349	347	277	322	399	557	446	467	495	549	256

Année ■
Semestre 1 ■

Escroquerie



Abus de confiance et infr. apparentée



STATISTIQUES POLICIERES DE CRIMINALITE

LIEU DE PERPETRATION: ZONE DE POLICE

POLITIEZONE RIHO

PARTIE II : FIGURES CRIMINELLES / PHENOMENES



POLITIEZONE RIHO

FC Vol moyen de transport

	2000	2015	2016	2017	2018	2019	2020	2021	2022	2023	2024	2025
Vol de voiture	92	31	28	28	29	24	16	13	24	42	32	18
Vol de moto	4	4	3	1	5	1		3	3	4	3	1
Carjacking	3	1	1		1	1					2	1
Homejacking										1		
Vol dans les garages	7	1	2	3							2	1
Vol de vélomoteur	209	44	41	40	20	26	20	23	22	36	52	19
Vol de vélo	1.029	664	553	493	540	553	423	356	417	473	387	200

FC Cambriolage

	2000	2015	2016	2017	2018	2019	2020	2021	2022	2023	2024	2025
Cambriolage dans habitation	278	238	182	204	206	239	165	148	208	228	206	97
Cambriolage ds entreprise ou commerce	129	102	102	70	73	69	44	47	83	62	52	24
Cambriolage ds service public ou bâtiment administ	36	62	51	84	57	35	49	40	47	33	33	20
Vol au bélier	1	1										
Cambriolage dans bâtiment (total)	442	402	335	358	336	343	257	235	338	323	291	141



FC Vol autre

	2000	2015	2016	2017	2018	2019	2020	2021	2022	2023	2024	2025
Vol à main armée	12	12	15	10	14	7	6	18	11	7	4	5
Vol avec violence sans arme	59	81	78	56	54	77	59	66	69	63	73	30
Vol dans ou sur un véhicule	151	195	243	181	141	100	61	157	130	160	162	67
Vol d'armes et explosifs	6	9	8	8	6	3	7	3	5	4	9	3
Arrachage de sac à main	2	2	4		2	1				2	2	2
Vol à l'arraché	15	7	10	5	15	9	10	9	7	6	11	10
Vol à la tire	74	93	74	58	43	59	16	26	19	15	21	10
Vol à l'étalage	77	297	282	328	337	350	225	283	410	355	493	151
Vol par ruse	7	9	11	6	20	4	4	10	3	2	4	1
Vol de métaux		16	7	6	29	12	4	16	21	15	12	4
Vol sur les chantiers	23	30	25	19	30	24	15	20	22	33	23	11
Home-invasion					1			1		1		
Vol d'animaux	8	7	1	7	4	8	6	6	4	7	5	
Vol de cargaison		4	3	8	1	1	2	3	1	1	2	1

Criminalité ICT

	2000	2015	2016	2017	2018	2019	2020	2021	2022	2023	2024	2025
Fraude de cartes de paiements	3	14	13	16	16	20	11	37	47	21	57	18
Phishing		2		4	46	90	227	202	238	275	166	117
Ransomware			1	10	6			2	1			
Shouldersurfing					1			3	2	3		
Skimming		1										1



FC Autre

	2000	2015	2016	2017	2018	2019	2020	2021	2022	2023	2024	2025
Violence contre les métiers d'intérêt général	9	9	8	19	22	31	21	28	38	23	24	12
Viol collectif		2	3	3	1	1	2	2		1	2	
Graffiti	1	14	18	30	10	16	11	11	25	28	27	15
Dégradation de voiture	9	320	256	263	273	220	168	182	190	226	206	101
Rixe au couteau	2	4	1	3	5	4	4	5	3	6	6	

PH Violence intrafamiliale (VIF)

	2000	2015	2016	2017	2018	2019	2020	2021	2022	2023	2024	2025
VIF: physique, dans le couple	52	170	237	204	204	199	188	185	167	193	217	89
VIF: physique, envers des descendants	5	19	33	21	23	27	28	19	25	31	42	16
VIF: physique, envers d'autres membres	55	40	49	55	47	49	54	40	38	39	38	27
VIF: sexuelle, dans le couple		1	5	7	1	1	4	6	3	3	2	2
VIF: sexuelle, envers des descendants	7	7	6	4	3	8	7	7	3			1
VIF: sexuelle, envers d'autres membres		1	1	1	1	1		2	1			
VIF: psychique, dans le couple	200	91	105	110	110	98	107	142	168	144	159	81
VIF: psychique, envers des descendants		3	8	4	5	1	9	5	3	15	10	3
VIF: psychique, envers d'autres membres		6	10	11	10	7	11	12	12	12	4	8
VIF: économique, dans le couple		25	28	37	29	29	17	30	33	23	23	13
VIF: économique, envers des descendants	4	2	4	2	1		4	1	1	1	1	1
VIF: économique, envers d'autres membres	94	15	13	31	25	12	8	20	15	19	13	6



PH Hormones et dopage

	2000	2015	2016	2017	2018	2019	2020	2021	2022	2023	2024	2025
Dopage humain		8	9	3	7	7	7	4	2	4	2	1
Engraissement illégal					1	1		1	2			

PH Drogues

	2000	2015	2016	2017	2018	2019	2020	2021	2022	2023	2024	2025
Vente de cocaïne		12	14	13	15	11	15	18	35	20	22	18
Import-export de cocaïne			1				2	12	16	5	16	7
Production de drogues synthétiques		1	2								2	
Import-export de drogues synthétiques		2	2			1			1	3	4	1
Vente de drogues synthétiques	1	32	19	29	26	9	16	9	15	21	29	18
Production de cannabis (culture)		3	5	5	6	4	6	5	2	2	6	
Import-export de cannabis en grande quantité								1				2
Vente de cannabis en grande quantité		2	2			1		1			1	3
Import-export d'héroïne			2		1	1	3	12	16	5	16	7
Vente-traffic d'héroïne	1	2	11	3	4	7	9	14	19	18	18	5

PH Trafic d'armes

	2000	2015	2016	2017	2018	2019	2020	2021	2022	2023	2024	2025
Commerce et production d'arme à feu et mun.		2	1	1	2	5		4		1		1
Commerce et production d'arme non à feu			1						1	1		

PH Traite des êtres humains

	2000	2015	2016	2017	2018	2019	2020	2021	2022	2023	2024	2025
TEH - exploitation économique					1	3	2	3	3			
TEH - exploitation sexuelle	1		5	2	1	4		3	2	5	3	1



PH Violence dans l'espace public

	2000	2015	2016	2017	2018	2019	2020	2021	2022	2023	2024	2025
Violence physique (transport public)	4	14	21	16	17	20	14	22	23	20	30	10
Violence physique (voie publique)	129	146	158	191	194	171	178	161	144	207	224	96
Violence physique (autre endroit public)	13	8	8	22	19	16	13	23	24	21	31	9
Violence physique (endroit accessible au public)	123	104	138	127	104	128	58	67	93	105	100	46
Violence sexuelle (transport public)		5	7	2	2	3	7	7	2	3	3	2
Violence sexuelle (voie publique)	16	9	6	22	16	12	12	12	11	8	12	9
Violence sexuelle (autre endroit public)	1	15	7	10	7	9	12	6	6	7	2	1
Violence sexuelle (endroit accessible au public)	11	8	18	20	15	24	9	12	23	18	10	4
Violence psychique (transport public)		9	6	9	4	5	7	7	14	8	4	3
Violence psychique (voie publique)	61	77	84	105	84	101	76	83	85	101	102	53
Violence psychique (autre endroit public)	7	21	23	25	41	20	31	23	29	18	15	7
Violence psychique (endroit accessible au public)	53	47	56	49	64	68	51	35	52	64	47	18
Vol à main armée (transport public)	1	1		1	1	1					1	1
Vol à main armée (voie publique)	2	4	5	5	3	1	2	9	5	3		
Vol à main armée (autre endroit public)		1	1			1	1	1	1			
Vol à main armée (endroit accessible au public)	6	1	3	2	7	2		5	2	1	2	
Vol avec violence sans arme (transport public)	1	1	5	1	4	2	3	2	3	5	2	
Vol avec violence sans arme (voie publique)	24	18	26	10	17	19	15	7	16	7	16	10
Vol avec violence sans arme (autre endroit public)		2	1	3	1	6	3	8	4	1	1	
Vol avec violence sans arme (endr. acces. au pub.)	13	16	18	19	17	27	12	15	11	16	11	7



PH Autre

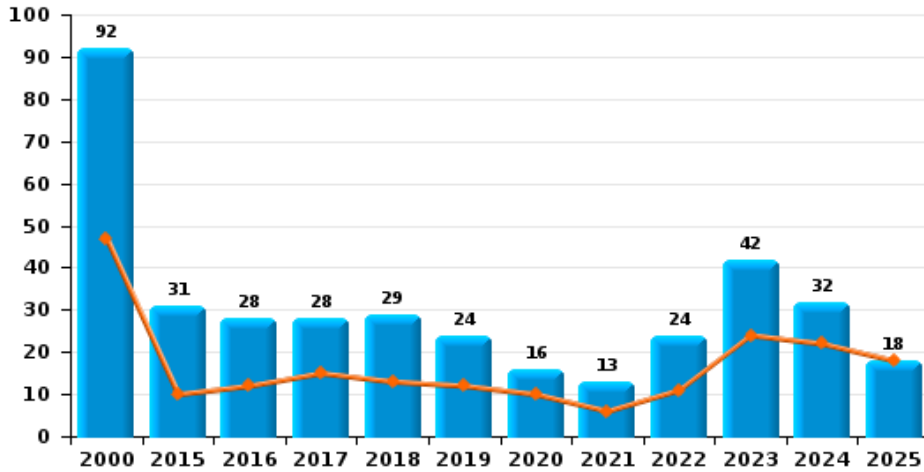
	2000	2015	2016	2017	2018	2019	2020	2021	2022	2023	2024	2025
Faux policiers									1		3	
Terrorisme, extrémisme et radicalisme			11	5	5			1	2	3	2	1
Cyberharcèlement	28	15	15	22	13	13	28	25	50	65	38	21
Fraude à l'identité	6	34	51	52	75	70	98	47	53	64	66	30



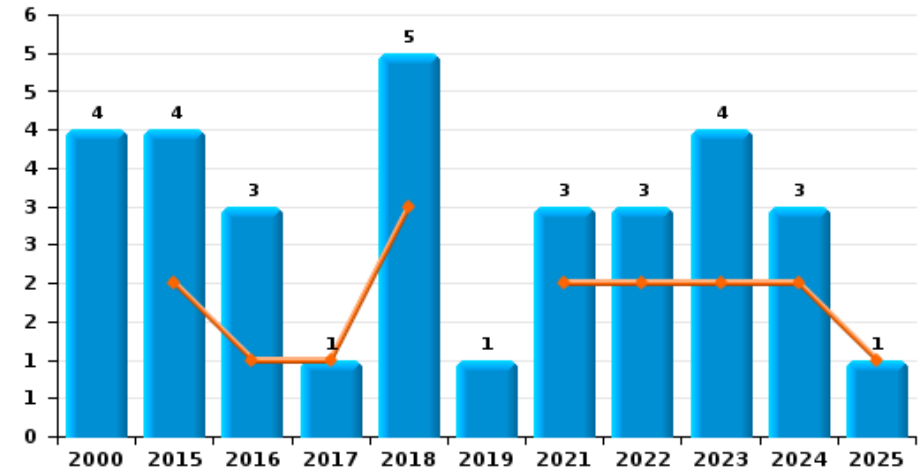
POLITIEZONE RIHO

Année ■
Semestre 1 ■

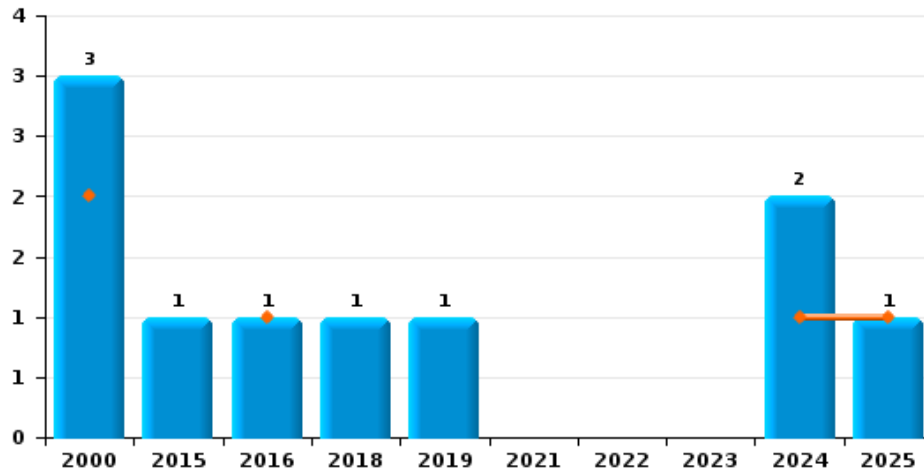
Vol de voiture



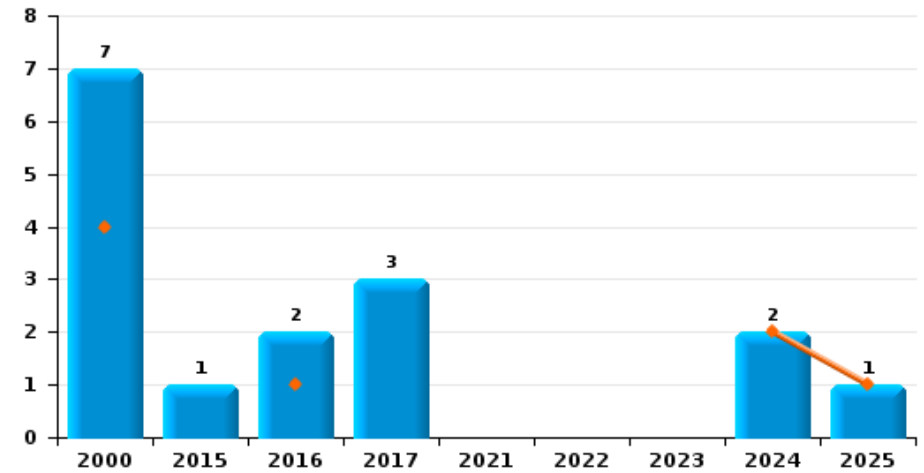
Vol de moto



Carjacking



Vol dans les garages

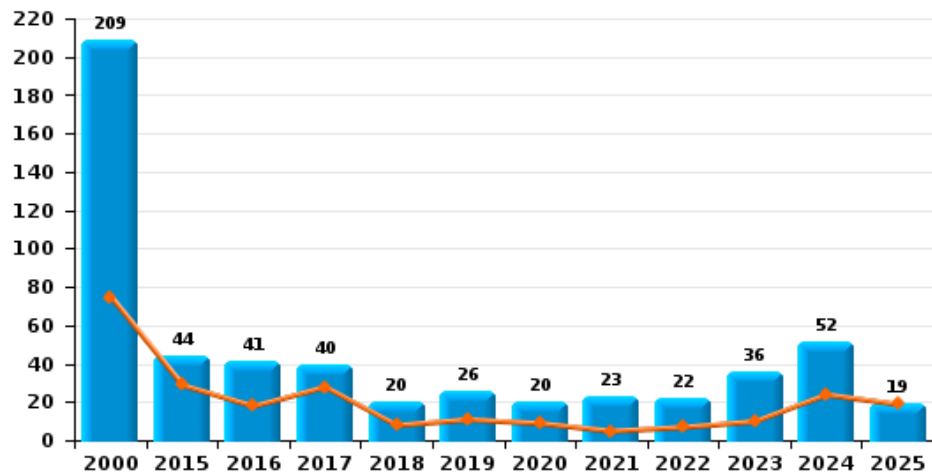




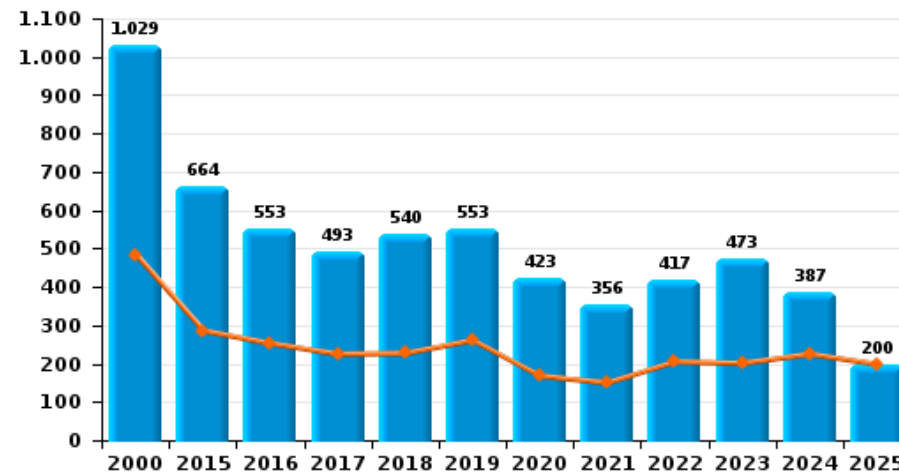
POLITIEZONE RIHO

Année	■
Semestre 1	■

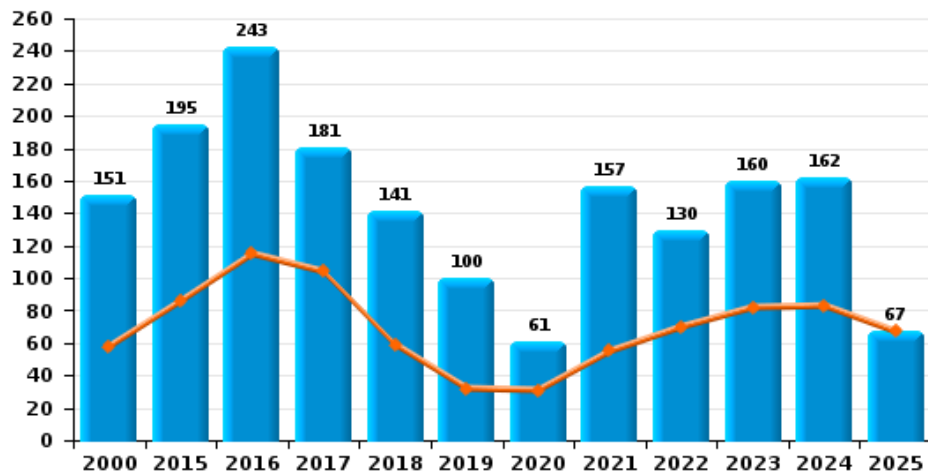
Vol de vélomoteur



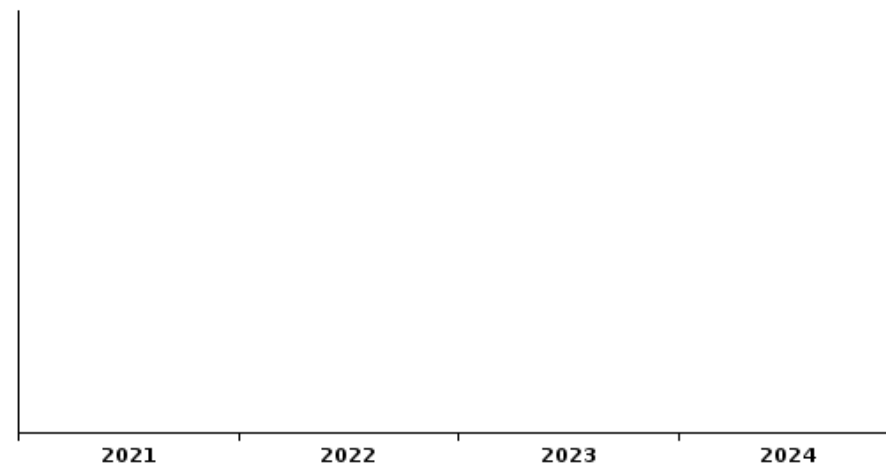
Vol de vélo



Vol dans ou sur un véhicule



Sacjacking dans une voiture

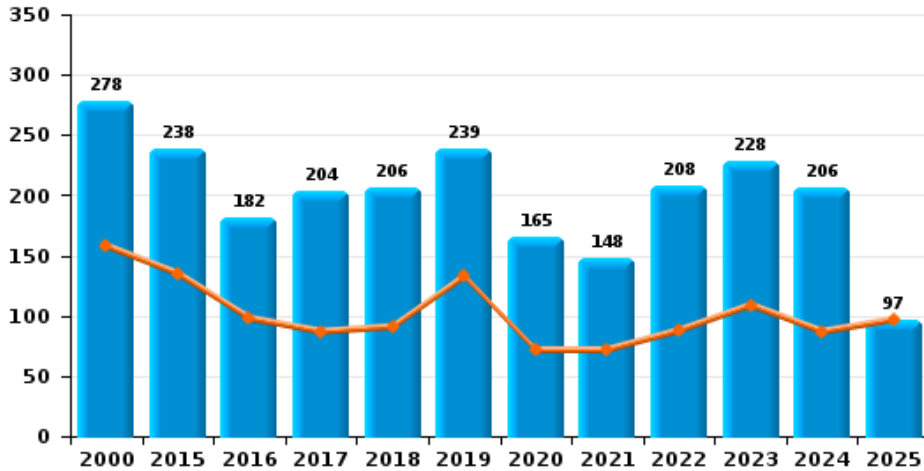




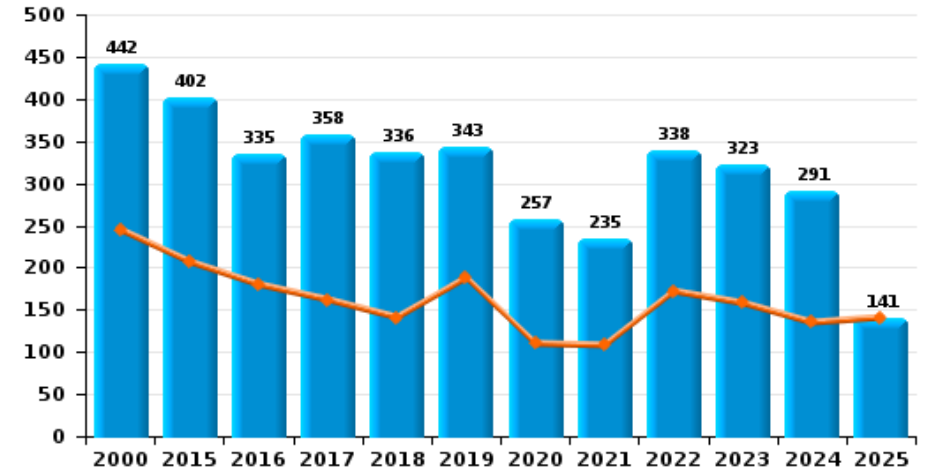
POLITIEZONE RIHO

Année ■
Semestre 1 ■

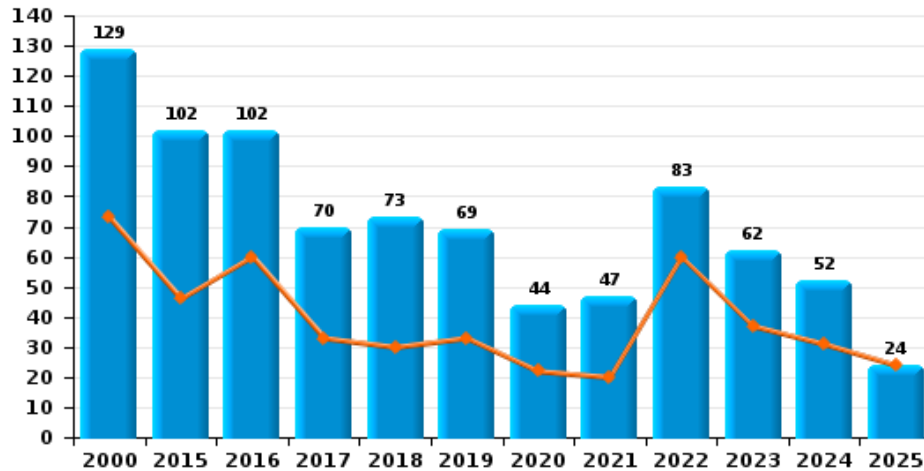
Cambrilage dans habitation



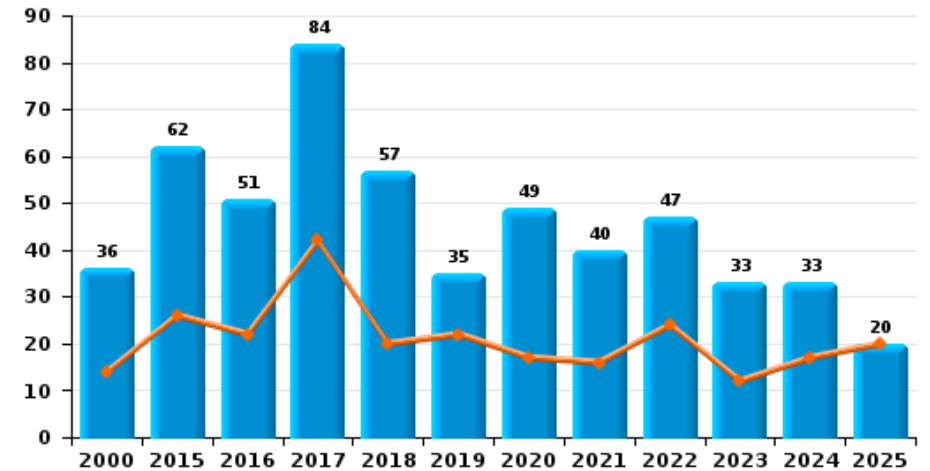
Cambrilage dans bâtiment (total)



Cambrilage ds entreprise ou commerce



Cambrilage ds service public ou bâtiment administ

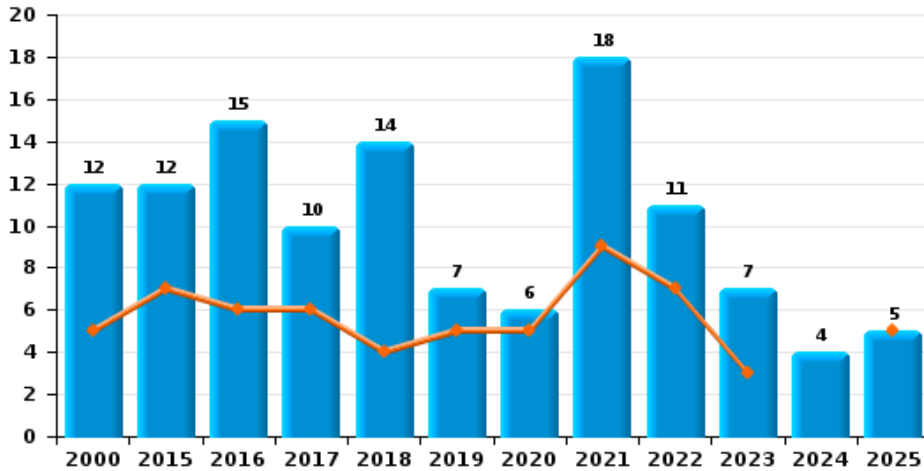




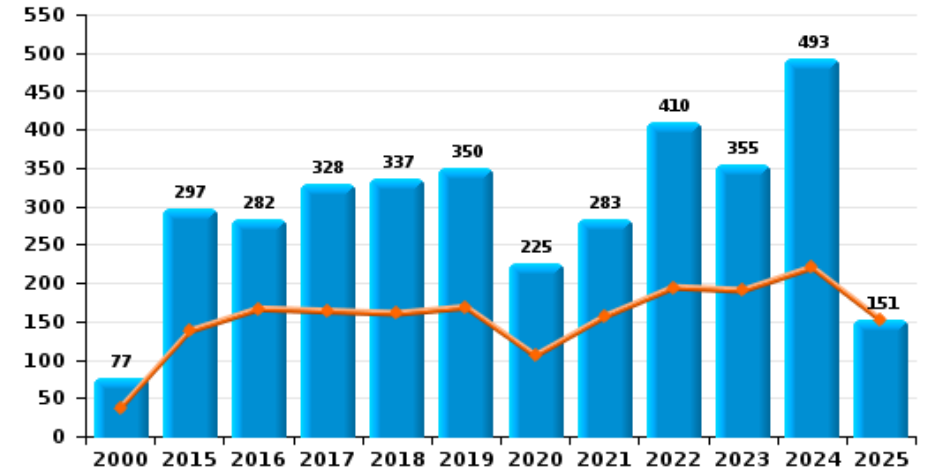
POLITIEZONE RIHO

Année ■
Semestre 1 ■

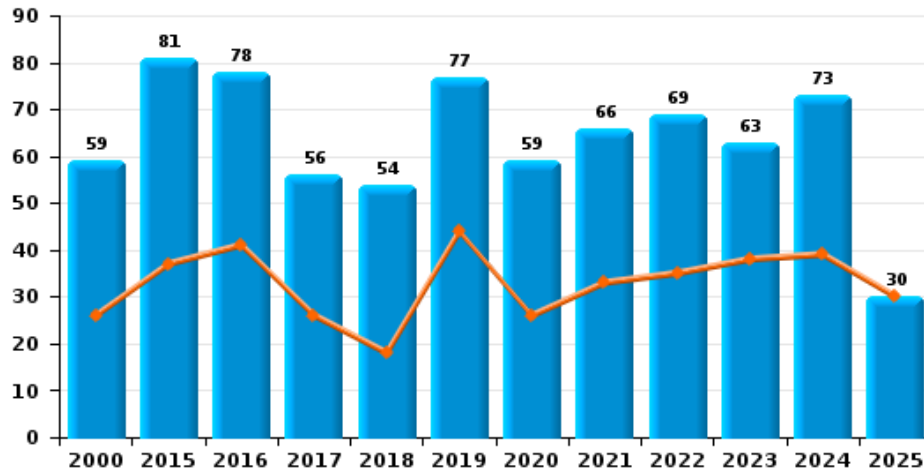
Vol à main armée



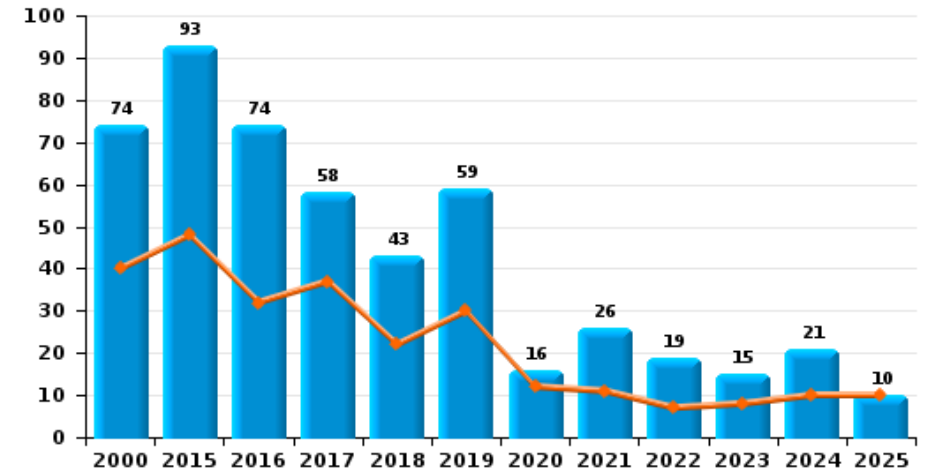
Vol à l'étalage



Vol avec violence sans arme



Vol à la tire

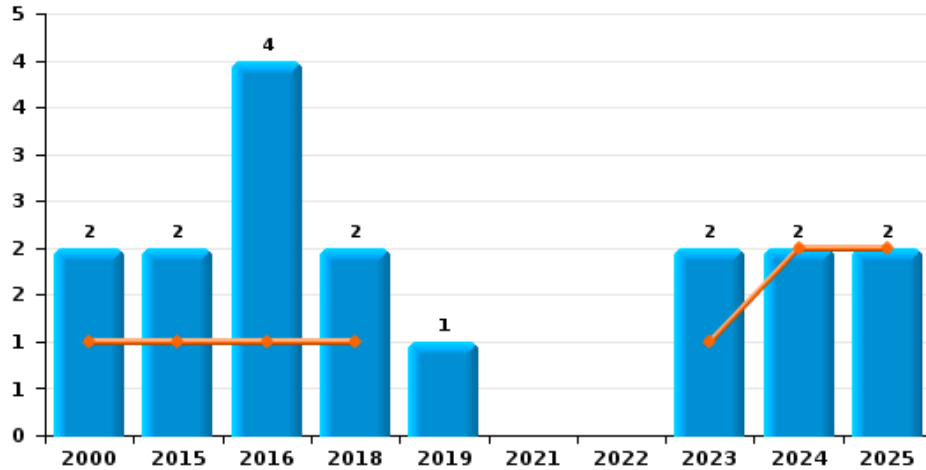




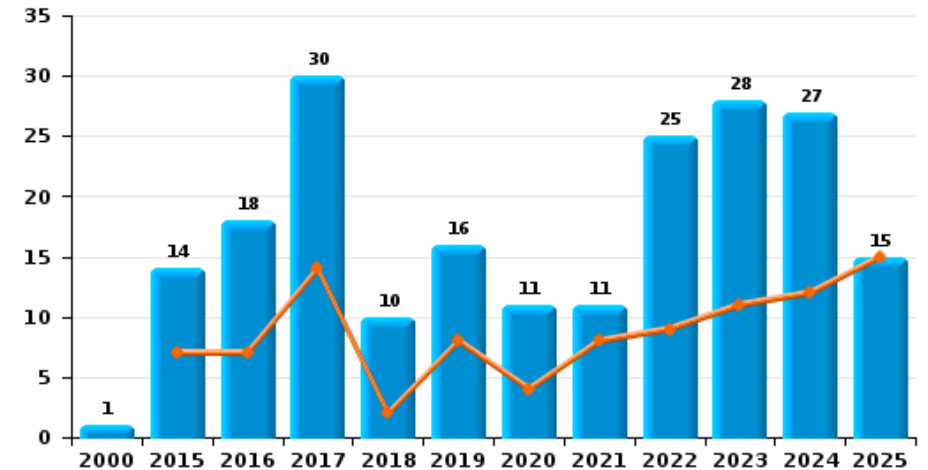
POLITIEZONE RIHO

Année ■
Semestre 1 ■

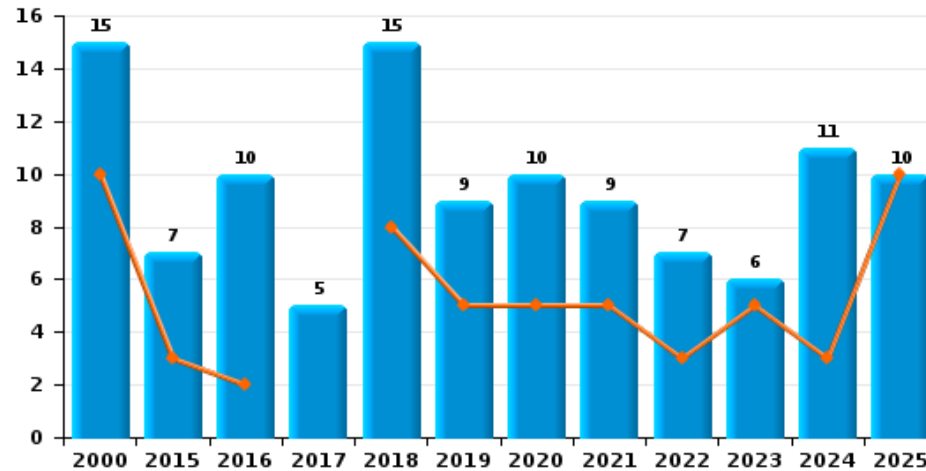
Arrachage de sac à main



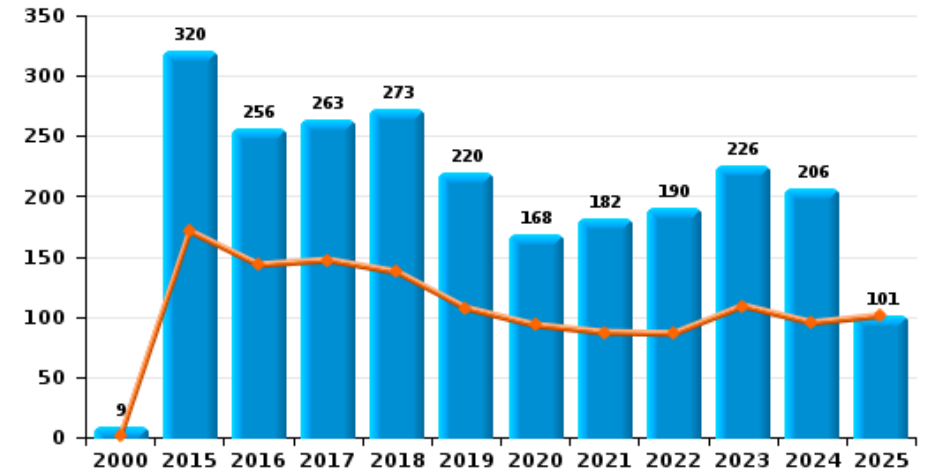
Graffiti



Vol à l'arraché



Dégradation de voiture





POLITIEZONE RIHO

FC Vol moyen de transport

		2000	2015	2016	2017	2018	2019	2020	2021	2022	2023	2024	2025
Vol de voiture	Trim 1	25	6	4	8	7	6	9	4	5	8	12	7
	Trim 2	22	4	8	7	6	6	1	2	6	16	10	11
	Trim 3	22	9	4	8	12	5	2	4	3	13	7	
	Trim 4	23	12	12	5	4	7	4	3	10	5	3	
	Total	92	31	28	28	29	24	16	13	24	42	32	18
Vol de moto	Trim 1		1			2			1	1		1	1
	Trim 2		1	1	1	1			1	1	2	1	
	Trim 3	2	1	2		1			1		1	1	
	Trim 4	2	1			1	1			1	1		
	Total	4	4	3	1	5	1		3	3	4	3	1
Carjacking	Trim 1			1									1
	Trim 2	2										1	
	Trim 3	1					1					1	
	Trim 4		1			1							
	Total	3	1	1		1	1						2
Homejacking	Trim 2										1		
Total											1		
Vol dans les garages	Trim 1	1											
	Trim 2	3		1								2	1
	Trim 3				3								
	Trim 4	3	1	1									
	Total	7	1	2	3								2



FC Vol moyen de transport

		2000	2015	2016	2017	2018	2019	2020	2021	2022	2023	2024	2025
Vol de vélomoteur	Trim 1	40	20	9	3	4	5	4	2	2	6	10	5
	Trim 2	35	9	9	25	4	6	5	3	5	4	14	14
	Trim 3	61	7	13	8	7	5	7	9	5	10	11	
	Trim 4	73	8	10	4	5	10	4	9	10	16	17	
	Total	209	44	41	40	20	26	20	23	22	36	52	19
Vol de vélo	Trim 1	232	138	93	91	77	111	105	71	70	84	118	77
	Trim 2	253	149	161	135	151	151	64	80	136	118	108	123
	Trim 3	300	205	185	135	172	164	137	90	108	124	77	
	Trim 4	244	172	114	132	140	127	117	115	103	147	84	
	Total	1.029	664	553	493	540	553	423	356	417	473	387	200



FC Cambriolage

		2000	2015	2016	2017	2018	2019	2020	2021	2022	2023	2024	2025
Cambriolage dans habitation	Trim 1	74	68	55	52	45	82	40	41	50	68	45	50
	Trim 2	84	67	43	35	46	51	32	31	38	41	42	47
	Trim 3	58	50	38	68	67	40	47	32	48	47	39	
	Trim 4	62	53	46	49	48	66	46	44	72	72	80	
	Total	278	238	182	204	206	239	165	148	208	228	206	97
Cambriolage ds entreprise ou commerce	Trim 1	51	25	35	13	15	17	12	14	18	10	21	6
	Trim 2	22	21	25	20	15	16	10	6	42	27	10	18
	Trim 3	16	24	19	21	19	13	16	4	13	9	14	
	Trim 4	40	32	23	16	24	23	6	23	10	16	7	
	Total	129	102	102	70	73	69	44	47	83	62	52	24
Cambriolage ds service public ou bâtiment administ	Trim 1	10	14	5	22	7	15	10	9	13	4	13	5
	Trim 2	4	12	17	20	13	7	7	7	11	8	4	15
	Trim 3	8	14	17	20	16	6	17	7	10	11	11	
	Trim 4	14	22	12	22	21	7	15	17	13	10	5	
	Total	36	62	51	84	57	35	49	40	47	33	33	20
Vol au bélier	Trim 2	1	1										
	Total	1	1										
Cambriolage dans bâtiment (total)	Trim 1	135	107	95	87	67	114	61	64	81	82	79	61
	Trim 2	110	100	85	75	74	74	49	44	91	76	56	80
	Trim 3	81	88	74	109	102	59	80	43	71	67	64	
	Trim 4	116	107	81	87	93	96	67	84	95	98	92	
	Total	442	402	335	358	336	343	257	235	338	323	291	141



FC Vol autre

		2000	2015	2016	2017	2018	2019	2020	2021	2022	2023	2024	2025
Vol à main armée	Trim 1	3	4	4	3	2	2	1	3	6	1		2
	Trim 2	2	3	2	3	2	3	4	6	1	2		3
	Trim 3	3	2	5	1	4	1	1	2	3	4		
	Trim 4	4	3	4	3	6	1		7	1		4	
	Total	12	12	15	10	14	7	6	18	11	7	4	5
Vol avec violence sans arme	Trim 1	10	24	21	11	8	14	10	19	20	20	19	16
	Trim 2	16	13	20	15	10	30	16	14	15	18	20	14
	Trim 3	12	20	20	13	21	20	18	16	15	13	16	
	Trim 4	21	24	17	17	15	13	15	17	19	12	18	
	Total	59	81	78	56	54	77	59	66	69	63	73	30
Vol dans ou sur un véhicule	Trim 1	29	38	51	61	17	20	19	27	34	51	23	24
	Trim 2	29	48	64	43	42	12	12	28	36	31	60	43
	Trim 3	49	53	50	29	41	22	13	59	32	35	42	
	Trim 4	44	56	78	48	41	46	17	43	28	43	37	
	Total	151	195	243	181	141	100	61	157	130	160	162	67
Vol d'armes et explosifs	Trim 1	2	1		1		1	1	1	1		3	1
	Trim 2	1	4	2	3	4	2	1			1	4	2
	Trim 3	1		5	4	2		1	1		2		
	Trim 4	2	4	1				4	1	4	1	2	
	Total	6	9	8	8	6	3	7	3	5	4	9	3
Arrachage de sac à main	Trim 1		1			1					1	2	1
	Trim 2	1		1									1
	Trim 3		1	2		1	1				1		
	Trim 4	1		1									
	Total	2	2	4		2	1				2	2	2



FC Vol autre

		2000	2015	2016	2017	2018	2019	2020	2021	2022	2023	2024	2025
Vol à l'arraché	Trim 1	5	1			2	1		2	2	2	2	3
	Trim 2	5	2	2		6	4	5	3	1	3	1	7
	Trim 3	2	2	4	2	5	3	2	3	4	1	2	
	Trim 4	3	2	4	3	2	1	3	1			6	
	Total	15	7	10	5	15	9	10	9	7	6	11	10
Vol à la tire	Trim 1	17	21	18	12	8	14	9	7	4	5	6	2
	Trim 2	23	27	14	25	14	16	3	4	3	3	4	8
	Trim 3	16	24	20	8	7	14	3	10	5	3	6	
	Trim 4	18	21	22	13	14	15	1	5	7	4	5	
	Total	74	93	74	58	43	59	16	26	19	15	21	10
Vol à l'étalage	Trim 1	19	71	58	70	92	96	68	93	81	88	118	77
	Trim 2	18	66	108	93	68	72	37	63	113	102	102	74
	Trim 3	16	78	51	77	86	91	68	49	98	66	98	
	Trim 4	24	82	65	88	91	91	52	78	118	99	175	
	Total	77	297	282	328	337	350	225	283	410	355	493	151
Vol par ruse	Trim 1	1	3	2	1			3	2	2	2		1
	Trim 2		2	4	1	15	3		2			2	
	Trim 3	1	1	2	2	2		1	5	1		1	
	Trim 4	5	3	3	2	3	1		1			1	
	Total	7	9	11	6	20	4	4	10	3	2	4	1
Vol de métaux	Trim 1		6	3		3	7		1	8	4	2	1
	Trim 2		6	1	5	5	2	1	2	6	6	6	3
	Trim 3		1	2		10	1	2	3	4	4	3	
	Trim 4		3	1	1	11	2	1	10	3	1	1	
	Total		16	7	6	29	12	4	16	21	15	12	4



FC Vol autre

		2000	2015	2016	2017	2018	2019	2020	2021	2022	2023	2024	2025
Vol sur les chantiers	Trim 1	4	8	13	2	5	4	8	2	6	6	5	5
	Trim 2	6	7	8	3	7	7	3	4	2	14	6	6
	Trim 3	7	3	1	6	7	5	2	4	5	7	5	
	Trim 4	6	12	3	8	11	8	2	10	9	6	7	
	Total	23	30	25	19	30	24	15	20	22	33	23	11
Home-invasion	Trim 1					1					1		
	Trim 3								1				
	Total					1			1		1		
Vol d'animaux	Trim 1	1	3		3	1	1		2		2	1	
	Trim 2	3		1	1	1	2	3	2	2		1	
	Trim 3	2	3		1	1	2			1	2	2	
	Trim 4	2	1		2	1	3	3	2	1	3	1	
	Total	8	7	1	7	4	8	6	6	4	7	5	
Vol de cargaison	Trim 1			1	5		1	1	2				1
	Trim 2											2	
	Trim 3		2								1		
	Trim 4		2	2	3	1		1	1	1			
	Total		4	3	8	1	1	2	3	1	1	2	1



Criminalité ICT

		2000	2015	2016	2017	2018	2019	2020	2021	2022	2023	2024	2025
Fraude de cartes de paiements	Trim 1	1	7	1	6	5	3	2	3	5	7	10	10
	Trim 2	1	7	4	2	4	5	3	10	13	4	12	8
	Trim 3			4	5	4	4	1	12	22	5	24	
	Trim 4	1		4	3	3	8	5	12	7	5	11	
Total		3	14	13	16	16	20	11	37	47	21	57	18
Phishing	Trim 1				2	13	11	45	43	73	58	61	70
	Trim 2		1		1	8	12	68	34	61	58	38	47
	Trim 3		1			8	24	54	52	51	63	30	
	Trim 4				1	17	43	60	73	53	96	37	
Total			2		4	46	90	227	202	238	275	166	117
Ransomware	Trim 1				1	4				1			
	Trim 2				5	1							
	Trim 3				2	1			1				
	Trim 4			1	2				1				
Total				1	10	6			2	1			
Shouldersurfing	Trim 2									1	1		
	Trim 3										1		
	Trim 4					1			3	1	1		
Total						1			3	2	3		
Skimming	Trim 1												1
	Trim 2		1										
Total			1										1



FC Autre

		2000	2015	2016	2017	2018	2019	2020	2021	2022	2023	2024	2025
Violence contre les métiers d'intérêt général	Trim 1	3	4		4	4	9	6	11	14	11	8	7
	Trim 2	4	1	4	5	6	7	5	8	7	5	6	5
	Trim 3	1	1	2	4	6	4	4	6	7	1	6	
	Trim 4	1	3	2	6	6	11	6	3	10	6	4	
Total		9	9	8	19	22	31	21	28	38	23	24	12
Viol collectif	Trim 1				1			1	1		1		
	Trim 2			1	1	1						1	
	Trim 3		1		1							1	
	Trim 4		1	2			1	1	1				
Total			2	3	3	1	1	2	2		1	2	
Graffiti	Trim 1		4	3	4	2	5	2		5	1	5	6
	Trim 2		3	4	10		3	2	8	4	10	7	9
	Trim 3		2	2	10	3	5	7	2	4	15	8	
	Trim 4	1	5	9	6	5	3		1	12	2	7	
Total		1	14	18	30	10	16	11	11	25	28	27	15
Dégradation de voiture	Trim 1		86	73	64	64	38	58	30	40	53	50	59
	Trim 2	1	85	70	83	73	69	35	57	46	56	45	42
	Trim 3	4	72	72	56	70	52	38	53	62	58	67	
	Trim 4	4	77	41	60	66	61	37	42	42	59	44	
Total		9	320	256	263	273	220	168	182	190	226	206	101
Rixe au couteau	Trim 1	1	1	1		2	2	1	2		2	1	
	Trim 2		1		1	2		1	3	1		2	
	Trim 3	1	2				2	1		1	3		
	Trim 4				2	1		1		1	1	3	
Total		2	4	1	3	5	4	4	5	3	6	6	



PH Violence intrafamiliale (VIF)

		2000	2015	2016	2017	2018	2019	2020	2021	2022	2023	2024	2025
VIF: physique, dans le couple	Trim 1	12	35	58	49	47	49	44	41	36	46	57	36
	Trim 2	8	54	66	45	57	52	42	51	53	44	53	53
	Trim 3	18	43	69	48	52	52	53	47	44	50	62	
	Trim 4	14	38	44	62	48	46	49	46	34	53	45	
	Total	52	170	237	204	204	199	188	185	167	193	217	89
VIF: physique, envers des descendants	Trim 1	2	5	4	6	6	4	7	3	4	5	8	8
	Trim 2	1	5	16	4	6	11	6	6	8	9	13	8
	Trim 3	1	6	10	5	8	6	7	6	7	7	14	
	Trim 4	1	3	3	6	3	6	8	4	6	10	7	
	Total	5	19	33	21	23	27	28	19	25	31	42	16
VIF: physique, envers d'autres membres	Trim 1	15	8	15	16	9	7	12	8	5	13	9	18
	Trim 2	17	8	13	9	12	18	15	16	9	5	12	9
	Trim 3	12	13	13	12	12	14	14	7	11	10	9	
	Trim 4	11	11	8	18	14	10	13	9	13	11	8	
	Total	55	40	49	55	47	49	54	40	38	39	38	27
VIF: sexuelle, dans le couple	Trim 1				2			1	3	1	2		
	Trim 2			3	2	1							2
	Trim 3			2				2	2	1	1	1	
	Trim 4		1		3		1	1	1	1		1	
	Total		1	5	7	1	1	4	6	3	3	2	2
VIF: sexuelle, envers des descendants	Trim 1	3	1	1			3	1	3	1			
	Trim 2	1	4	3	3	2	1	1	2	1			1
	Trim 3				1	1	3	1	1	1			
	Trim 4	3	2	2			1	4	1				
	Total	7	7	6	4	3	8	7	7	3			1



PH Violence intrafamiliale (VIF)

		2000	2015	2016	2017	2018	2019	2020	2021	2022	2023	2024	2025
VIF: sexuelle, envers d'autres membres	Trim 1				1				2				
	Trim 2									1			
	Trim 3					1	1						
	Trim 4		1	1									
	Total		1	1	1	1	1			2	1		
VIF: psychique, dans le couple	Trim 1	57	27	23	27	30	26	20	32	33	23	28	41
	Trim 2	41	23	22	26	21	26	27	40	58	37	24	40
	Trim 3	49	23	28	31	32	19	32	29	40	49	51	
	Trim 4	53	18	32	26	27	27	28	41	37	35	56	
	Total	200	91	105	110	110	98	107	142	168	144	159	81
VIF: psychique, envers des descendants	Trim 1			3	2	3	1	2	1	1	2	1	2
	Trim 2		1	3	1				2		7	1	1
	Trim 3			1		1		4	2		2	5	
	Trim 4		2	1	1	1		3		2	4	3	
	Total		3	8	4	5	1	9	5	3	15	10	3
VIF: psychique, envers d'autres membres	Trim 1		3		1	3		2	4	1	5	1	2
	Trim 2			2	3	3	1	1	3	2	3	1	6
	Trim 3			4	4	2	4	4		2	1	1	
	Trim 4		3	4	3	2	2	4	5	7	3	1	
	Total		6	10	11	10	7	11	12	12	12	4	8
VIF: économique, dans le couple	Trim 1		8	6	7	9	7	5	6	12	4	5	9
	Trim 2		8	8	9	7	6	3	10	12	4	4	4
	Trim 3		3	5	12	10	7	5	8	5	12	10	
	Trim 4		6	9	9	3	9	4	6	4	3	4	
	Total		25	28	37	29	29	17	30	33	23	23	13



PH Violence intrafamiliale (VIF)

		2000	2015	2016	2017	2018	2019	2020	2021	2022	2023	2024	2025
VIF: économique, envers des descendants	Trim 1			1	1			1					
	Trim 2	1		2					1				1
	Trim 3		1	1	1			2				1	
	Trim 4	3	1			1		1		1	1		
	Total	4	2	4	2	1		4	1	1	1	1	1
VIF: économique, envers d'autres membres	Trim 1	32	7	4	8	6	3	4	4	5	2	1	2
	Trim 2	25	4		11	9	5	1	8	4	7	2	4
	Trim 3	20	4	6	7	7	1	1	5	3	3	6	
	Trim 4	17		3	5	3	3	2	3	3	7	4	
	Total	94	15	13	31	25	12	8	20	15	19	13	6



PH Hormones et dopage

		2000	2015	2016	2017	2018	2019	2020	2021	2022	2023	2024	2025
Dopage humain	Trim 1		1	2	2	1	3	2	3	1	1	1	
	Trim 2		3	1	1	1	2	1	1		1	1	1
	Trim 3		3	2		2	1	2					
	Trim 4		1	4		3	1	2		1	2		
Total			8	9	3	7	7	7	4	2	4	2	1
Engraissement illégal	Trim 1								1	1			
	Trim 2						1			1			
	Trim 4				1								
	Total				1	1		1	2				



PH Drogues

		2000	2015	2016	2017	2018	2019	2020	2021	2022	2023	2024	2025
Vente de cocaïne	Trim 1		7	7	5	8	3	8	5	15	6	6	10
	Trim 2		1	3	4	2	2	3	2	8	4	4	8
	Trim 3		1	3	3	3	5	1	1	5	7	8	
	Trim 4		3	1	1	2	1	3	10	7	3	4	
	Total			12	14	13	15	11	15	18	35	20	22
Import-export de cocaïne	Trim 1								5	7	3	1	4
	Trim 2								1	7		2	3
	Trim 3							1	1	2	1	8	
	Trim 4			1				1	5		1	5	
	Total			1				2	12	16	5	16	7
Production de drogues synthétiques	Trim 1		1										
	Trim 3											1	
	Trim 4			2								1	
	Total		1	2								2	
Import-export de drogues synthétiques	Trim 1			2								2	
	Trim 2		2								1		1
	Trim 3						1				1	1	
	Trim 4									1	1	1	
	Total		2	2			1			1	3	4	1
Vente de drogues synthétiques	Trim 1		8	7	10	8	2	3	2	4	3	11	7
	Trim 2	1	10	8	6	11	2	4		1	5	8	11
	Trim 3		6	1	4	5	4	6	5	3	5	4	
	Trim 4		8	3	9	2	1	3	2	7	8	6	
	Total	1	32	19	29	26	9	16	9	15	21	29	18



PH Drogues

		2000	2015	2016	2017	2018	2019	2020	2021	2022	2023	2024	2025
Production de cannabis (culture)	Trim 1		1	1	1						1		
	Trim 2			1	2	1	1	1	3		1	1	
	Trim 3			2	2	2	3	3	1	2		2	
	Trim 4		2	1		3		2	1			3	
	Total			3	5	5	6	4	6	5	2	2	6
Import-export de cannabis en grande quantité	Trim 1												1
	Trim 2												1
	Trim 4							1					
	Total							1					2
Vente de cannabis en grande quantité	Trim 1			1									2
	Trim 2		2	1								1	1
	Trim 3						1						
	Trim 4								1				
	Total		2	2			1		1			1	3
Import-export d'héroïne	Trim 1								5	7	3	1	4
	Trim 2									7		5	3
	Trim 3			1		1		1	2	2	1	7	
	Trim 4			1			1	2	5		1	3	
	Total			2		1	1	3	12	16	5	16	7
Vente-traffic d'héroïne	Trim 1	1	1	6	3	1	4	3	4	10	4	2	3
	Trim 2		1	2		2		2	1	6	6	8	2
	Trim 3			1		1	2	2	2	1	4	6	
	Trim 4			2			1	2	7	2	4	2	
	Total	1	2	11	3	4	7	9	14	19	18	18	5



PH Trafic d'armes

		2000	2015	2016	2017	2018	2019	2020	2021	2022	2023	2024	2025
Commerce et production d'arme à feu et mun.	Trim 1						4		1		1		
	Trim 2		1		1	1			2				1
	Trim 3		1	1			1		1				
	Trim 4					1							
Total			2	1	1	2	5		4		1		1
Commerce et production d'arme non à feu	Trim 1										1		
	Trim 2			1									
	Trim 3								1				
Total				1					1		1		



PH Traite des êtres humains

		2000	2015	2016	2017	2018	2019	2020	2021	2022	2023	2024	2025
TEH - exploitation économique	Trim 1						2		1				
	Trim 2									1			
	Trim 3				1			1	1	2			
	Trim 4						1	1	1				
Total					1		3	2	3	3			
TEH - exploitation sexuelle	Trim 1			1	1		1		1	1	1		
	Trim 2	1					1		1		1		1
	Trim 3			2		1	2			1	1	3	
	Trim 4			2	1				1		2		
Total		1		5	2	1	4		3	2	5	3	1



PH Violence dans l'espace public

		2000	2015	2016	2017	2018	2019	2020	2021	2022	2023	2024	2025
Violence physique (transport public)	Trim 1		3	7	5	1	4	5	3	10	4	9	7
	Trim 2	2	5	3	3	10	4	3	6	7	5	6	3
	Trim 3	1	4	4	1	5	7	6	7	1	9	7	
	Trim 4	1	2	7	7	1	5		6	5	2	8	
	Total	4	14	21	16	17	20	14	22	23	20	30	10
Violence physique (voie publique)	Trim 1	48	31	31	43	31	36	60	33	30	46	53	50
	Trim 2	28	36	56	62	64	52	42	47	38	51	56	46
	Trim 3	25	46	39	32	47	42	47	40	36	50	62	
	Trim 4	28	33	32	54	52	41	29	41	40	60	53	
	Total	129	146	158	191	194	171	178	161	144	207	224	96
Violence physique (autre endroit public)	Trim 1	2		2	5	4	5	3	6	8	7	9	4
	Trim 2	6	5	2	3	4	3	7	8	6	6	6	5
	Trim 3	3	1	1	4	4	2	1	7	5	3	13	
	Trim 4	2	2	3	10	7	6	2	2	5	5	3	
	Total	13	8	8	22	19	16	13	23	24	21	31	9
Violence physique (endroit accessible au public)	Trim 1	27	23	24	28	19	28	22	9	23	29	25	21
	Trim 2	39	18	46	37	25	32	10	8	28	21	30	25
	Trim 3	29	28	32	28	30	26	21	25	20	23	28	
	Trim 4	28	35	36	34	30	42	5	25	22	32	17	
	Total	123	104	138	127	104	128	58	67	93	105	100	46
Violence sexuelle (transport public)	Trim 1				2	1	1		3	1	1	1	2
	Trim 2		1	1		1		4	2	1	1		
	Trim 3		2	2			1		1			2	
	Trim 4		2	4			1	3	1		1		
	Total		5	7	2	2	3	7	7	2	3	3	2



PH Violence dans l'espace public

		2000	2015	2016	2017	2018	2019	2020	2021	2022	2023	2024	2025
Violence sexuelle (voie publique)	Trim 1	3	5		5	1	2	3	3	2	2	4	3
	Trim 2	2		4	4	1	4	5	1	2	2	2	6
	Trim 3	7	3	1	5	7	2	4	5	7	3	3	
	Trim 4	4	1	1	8	7	4		3		1	3	
	Total	16	9	6	22	16	12	12	12	11	8	12	9
Violence sexuelle (autre endroit public)	Trim 1	1	1				1	1	2	2			
	Trim 2		9	3	3	2	1	5	1	2	3		1
	Trim 3		3	2	4	2	5	5	3	1	2	2	
	Trim 4		2	2	3	3	2	1		1	2		
	Total	1	15	7	10	7	9	12	6	6	7	2	1
Violence sexuelle (endroit accessible au public)	Trim 1		1	4	3	3	6	5	2	5	7	1	3
	Trim 2	2	2	6	5	3	6	2	3	3	4	2	1
	Trim 3	5	5	6	5	8	10	2	5	10	1	4	
	Trim 4	4		2	7	1	2		2	5	6	3	
	Total	11	8	18	20	15	24	9	12	23	18	10	4
Violence psychique (transport public)	Trim 1		1	3	5		1	3	1	4	2	1	1
	Trim 2		4		1		2	2	2	4	2		2
	Trim 3		2	1	1	1	1	2	2	4	1	2	
	Trim 4		2	2	2	3	1		2	2	3	1	
	Total		9	6	9	4	5	7	7	14	8	4	3
Violence psychique (voie publique)	Trim 1	12	18	17	23	21	22	16	18	16	18	26	26
	Trim 2	15	15	24	26	30	39	28	23	26	28	21	27
	Trim 3	17	30	24	22	20	19	16	18	27	32	24	
	Trim 4	17	14	19	34	13	21	16	24	16	23	31	
	Total	61	77	84	105	84	101	76	83	85	101	102	53



PH Violence dans l'espace public

		2000	2015	2016	2017	2018	2019	2020	2021	2022	2023	2024	2025
Violence psychique (autre endroit public)	Trim 1	1	7	8	4	6	9	6	4	6	4	5	4
	Trim 2	3	4	6	8	14	3	7	10	7	5	4	3
	Trim 3	1	3	4	4	10	5	10	3	8	4	5	
	Trim 4	2	7	5	9	11	3	8	6	8	5	1	
Total		7	21	23	25	41	20	31	23	29	18	15	7
Violence psychique (endroit accessible au public)	Trim 1	18	8	7	10	10	13	17	6	12	24	17	13
	Trim 2	12	15	17	16	14	16	12	11	16	10	12	5
	Trim 3	16	12	13	8	26	20	12	8	10	20	11	
	Trim 4	7	12	19	15	14	19	10	10	14	10	7	
Total		53	47	56	49	64	68	51	35	52	64	47	18
Vol à main armée (transport public)	Trim 2		1		1		1						1
	Trim 3	1				1							
	Trim 4											1	
Total		1	1		1	1	1					1	1
Vol à main armée (voie publique)	Trim 1	2		1	1				2	3			
	Trim 2		1		2	2	1	1	2	1	1		
	Trim 3		1	2		1		1	2	1	2		
	Trim 4		2	2	2				3				
Total		2	4	5	5	3	1	2	9	5	3		
Vol à main armée (autre endroit public)	Trim 1		1				1			1			
	Trim 2			1				1					
	Trim 4								1				
Total			1	1			1	1	1	1			



PH Violence dans l'espace public

		2000	2015	2016	2017	2018	2019	2020	2021	2022	2023	2024	2025
Vol à main armée (endroit accessible au public)	Trim 1	1			1	1			1	2			
	Trim 2						1		2				
	Trim 3	1	1	1	2	1					1		
	Trim 4	4		2	1	4			2			2	
Total		6	1	3	2	7	2		5	2	1	2	
Vol avec violence sans arme (transport public)	Trim 1	1					1	1		1	2		
	Trim 2			3		1		1		1	2	1	
	Trim 3		1	1		1			1		1		
	Trim 4			1	1	2	1	1	1	1		1	
Total		1	1	5	1	4	2	3	2	3	5	2	
Vol avec violence sans arme (voie publique)	Trim 1	3	7	6	4	4	3	3	1	4	2	3	6
	Trim 2	6	2	6	2	4	8	4	1	6	3	4	4
	Trim 3	6	3	7		7	3	1	2	2	1	5	
	Trim 4	9	6	7	4	2	5	7	3	4	1	4	
Total		24	18	26	10	17	19	15	7	16	7	16	10
Vol avec violence sans arme (autre endroit public)	Trim 1		1	1			1		3	4	1		
	Trim 2		1			1	4	1	1				
	Trim 3				1		1	2	2			1	
	Trim 4				2				2				
Total			2	1	3	1	6	3	8	4	1	1	
Vol avec violence sans arme (endr. acces. au pub.)	Trim 1	2	3	4	4	1	4	1	3	4	6	3	3
	Trim 2	3	3	5	5	4	10	2	5	1	3	5	4
	Trim 3	2	7	4	6	8	8	6	2	1	1	2	
	Trim 4	6	3	5	4	4	5	3	5	5	6	1	
Total		13	16	18	19	17	27	12	15	11	16	11	7



PH Autre

		2000	2015	2016	2017	2018	2019	2020	2021	2022	2023	2024	2025
Faux policiers	Trim 1											1	
	Trim 3											1	
	Trim 4								1			1	
	Total									1		3	
Terrorisme, extrémisme et radicalisme	Trim 1			1	1	5					1		
	Trim 2			5	3						1		1
	Trim 3			3					1	1	1	1	
	Trim 4			2	1					1		1	
Total			11	5	5				1	2	3	2	1
Cyberharcèlement	Trim 1	8	3	2	6	4	4	8	15	8	18	11	10
	Trim 2	8	3	1	4	3	4	9	3	12	20	10	11
	Trim 3	5	5	6	3	3	3	3	1	19	14	9	
	Trim 4	7	4	6	9	3	2	8	6	11	13	8	
Total	28	15	15	22	13	13	28	25	50	65	38	21	
Fraude à l'identité	Trim 1	4	6	9	22	23	11	22	16	11	15	20	11
	Trim 2	1	11	15	14	15	14	18	9	19	14	14	19
	Trim 3	1	7	15	7	21	20	33	13	10	15	15	
	Trim 4		10	12	9	16	25	25	9	13	20	17	
Total	6	34	51	52	75	70	98	47	53	64	66	30	



POLITIEZONE RIHO

2024

FC Vol moyen de transport

	Jan	Fév	Mar	Avr	Mai	Juin	Juil	Août	Sep	Oct	Nov	Déc	Total
Vol de voiture	4	3	5	4	3	3	4	2	1	1		2	32
Vol de moto		1			1				1				3
Carjacking					1		1						2
Vol dans les garages					1	1							2
Vol de vélomoteur	3	2	5	6	4	4	5	4	2	9	6	2	52
Vol de vélo	49	29	40	42	37	29	31	26	20	36	27	21	387

FC Cambriolage

	Jan	Fév	Mar	Avr	Mai	Juin	Juil	Août	Sep	Oct	Nov	Déc	Total
Cambriolage dans habitation	16	9	20	20	13	9	21	10	8	22	22	36	206
Cambriolage ds entreprise ou commerce	6	7	8	7	1	2	6	2	6	3	3	1	52
Cambriolage ds service public ou bâtiment administ		9	4	2		2	5	4	2	4	1		33
Cambriolage dans bâtiment (total)	22	25	32	29	14	13	32	16	16	29	26	37	291



FC Vol autre

	Jan	Fév	Mar	Avr	Mai	Juin	Juil	Août	Sep	Oct	Nov	Déc	Total
Vol à main armée										1	1	2	4
Vol avec violence sans arme	6	8	5	7	6	7	6	5	5	6	8	4	73
Vol dans ou sur un véhicule	15	6	2	22	30	8	16	10	16	10	20	7	162
Vol d'armes et explosifs	1	1	1	1	3							2	9
Arrachage de sac à main		1	1										2
Vol à l'arraché		1	1			1		1	1	3	1	2	11
Vol à la tire	4		2	1	2	1	2	1	3	1	1	3	21
Vol à l'étalage	33	30	55	26	31	45	23	36	39	57	55	63	493
Vol par ruse				1	1		1			1			4
Vol de métaux		1	1	3	1	2		2	1		1		12
Vol sur les chantiers	2	1	2	1	3	2	1	1	3	5	2		23
Vol d'animaux			1			1	1		1		1		5
Vol de cargaison					2								2

Criminalité ICT

	Jan	Fév	Mar	Avr	Mai	Juin	Juil	Août	Sep	Oct	Nov	Déc	Total
Fraude de cartes de paiements	3	1	6	5	5	2	1	5	18	6	2	3	57
Phishing	25	20	16	24	12	2	7	12	11	24	5	8	166

FC Autre

	Jan	Fév	Mar	Avr	Mai	Juin	Juil	Août	Sep	Oct	Nov	Déc	Total
Violence contre les métiers d'intérêt général	5	1	2	4	1	1	2		4	4			24
Viol collectif					1			1					2
Graffiti		5		4	2	1	3	2	3	1	5	1	27
Dégradation de voiture	11	20	19	15	15	15	22	24	21	17	16	11	206
Rixe au couteau	1				1	1						3	6



PH Violence intrafamiliale (VIF)

	Jan	Fév	Mar	Avr	Mai	Juin	Juil	Août	Sep	Oct	Nov	Déc	Total
VIF: physique, dans le couple	17	23	17	16	21	16	21	17	24	9	16	20	217
VIF: physique, envers des descendants	4	3	1	6	6	1	5	4	5	3	3	1	42
VIF: physique, envers d'autres membres	5	1	3	4	6	2	2	3	4	5	3		38
VIF: sexuelle, dans le couple								1		1			2
VIF: psychique, dans le couple	11	10	7	2	10	12	15	16	20	16	23	17	159
VIF: psychique, envers des descendants	1			1			2	3		2		1	10
VIF: psychique, envers d'autres membres			1		1			1		1			4
VIF: économique, dans le couple	2		3	1	2	1	2	5	3	1	3		23
VIF: économique, envers des descendants							1						1
VIF: économique, envers d'autres membres	1			1		1	3	1	2	2		2	13

PH Hormones et dopage

	Mar	Avr	Total
Dopage humain	1	1	2

PH Drogues

	Jan	Fév	Mar	Avr	Mai	Juin	Juil	Août	Sep	Oct	Nov	Déc	Total
Vente de cocaïne	5	1		1	1	2	3	1	4	2		2	22
Import-export de cocaïne	1					2	3	2	3	3	1	1	16
Production de drogues synthétiques							1				1		2
Import-export de drogues synthétiques		1	1				1				1		4
Vente de drogues synthétiques	9	2		3	3	2	3		1	1	2	3	29
Production de cannabis (culture)						1	1		1	3			6
Vente de cannabis en grande quantité				1									1
Import-export d'héroïne	1				2	3	1	3	3	1	2		16
Vente-traffic d'héroïne	1	1		1	3	4	1	1	4	1	1		18



PH Traite des êtres humains

	Août	Sep	Total
TEH - exploitation sexuelle	1	2	3

PH Violence dans l'espace public

	Jan	Fév	Mar	Avr	Mai	Juin	Juil	Août	Sep	Oct	Nov	Déc	Total
Violence physique (transport public)	2	2	5	3	2	1	2	2	3	6	1	1	30
Violence physique (voie publique)	16	20	17	23	16	17	20	25	17	22	16	15	224
Violence physique (autre endroit public)	2	3	4		3	3	4	4	5	1	1	1	31
Violence physique (endroit accessible au public)	10	5	10	10	7	13	7	7	14	5	5	7	100
Violence sexuelle (transport public)		1							2				3
Violence sexuelle (voie publique)	2	1	1		2			1	2		3		12
Violence sexuelle (autre endroit public)								2					2
Violence sexuelle (endroit accessible au public)		1			2			3	1		3		10
Violence psychique (transport public)			1						2		1		4
Violence psychique (voie publique)	5	11	10	6	4	11	8	7	9	12	12	7	102
Violence psychique (autre endroit public)	2	3		2	1	1	2	2	1		1		15
Violence psychique (endroit accessible au public)	5	10	2	6	2	4	4	3	4	3	2	2	47
Vol à main armée (transport public)											1		1
Vol à main armée (endroit accessible au public)										1		1	2
Vol avec violence sans arme (transport public)				1								1	2
Vol avec violence sans arme (voie publique)		2	1		1	3	2		3	1	2	1	16
Vol avec violence sans arme (autre endroit public)							1						1
Vol avec violence sans arme (endr. acces. au pub.)	1	1	1	3	2			2			1		11

PH Autre

	Jan	Fév	Mar	Avr	Mai	Juin	Juil	Août	Sep	Oct	Nov	Déc	Total
Faux policiers	1							1				1	3
Terrorisme, extrémisme et radicalisme									1		1		2
Cyberharcèlement	3	5	3	2	2	6	5	2	2	1	2	5	38
Fraude à l'identité	5	7	8	5	6	3	6	3	6	5	7	5	66



2025

FC Vol moyen de transport

	Jan	Fév	Mar	Avr	Mai	Juin	Total
Vol de voiture	3	3	1	2	6	3	18
Vol de moto			1				1
Carjacking		1					1
Vol dans les garages				1			1
Vol de vélomoteur	1		4	5	3	6	19
Vol de vélo	21	22	34	30	44	49	200

FC Cambriolage

	Jan	Fév	Mar	Avr	Mai	Juin	Total
Cambriolage dans habitation	32	8	10	15	15	17	97
Cambriolage ds entreprise ou commerce	3	2	1	6	6	6	24
Cambriolage ds service public ou bâtiment administ	1	2	2	3	7	5	20
Cambriolage dans bâtiment (total)	36	12	13	24	28	28	141



FC Vol autre

	Jan	Fév	Mar	Avr	Mai	Juin	Total
Vol à main armée	1	1		1	1	1	5
Vol avec violence sans arme	4	8	4	5	6	3	30
Vol dans ou sur un véhicule	9	5	10	13	25	5	67
Vol d'armes et explosifs			1		2		3
Arrachage de sac à main	1			1			2
Vol à l'arraché	2		1	3	2	2	10
Vol à la tire		2		3	2	3	10
Vol à l'étalage	29	33	15	29	23	22	151
Vol par ruse	1						1
Vol de métaux			1	1		2	4
Vol sur les chantiers	1	2	2	1	2	3	11
Vol de cargaison	1						1

Criminalité ICT

	Jan	Fév	Mar	Avr	Mai	Juin	Total
Fraude de cartes de paiements	4	4	2	2	3	3	18
Phishing	17	30	23	20	12	15	117
Skimming			1				1

FC Autre

	Jan	Fév	Mar	Avr	Mai	Juin	Total
Violence contre les métiers d'intérêt général	2	2	3		1	4	12
Graffiti	2	2	2		6	3	15
Dégradation de voiture	18	20	21	8	13	21	101



PH Violence intrafamiliale (VIF)

	Jan	Fév	Mar	Avr	Mai	Juin	Total
VIF: physique, dans le couple	14	10	12	13	19	21	89
VIF: physique, envers des descendants	1	4	3	1	3	4	16
VIF: physique, envers d'autres membres	2	9	7		6	3	27
VIF: sexuelle, dans le couple				1	1		2
VIF: sexuelle, envers des descendants					1		1
VIF: psychique, dans le couple	11	14	16	16	14	10	81
VIF: psychique, envers des descendants		1	1	1			3
VIF: psychique, envers d'autres membres		2		1	2	3	8
VIF: économique, dans le couple	2	5	2	4			13
VIF: économique, envers des descendants					1		1
VIF: économique, envers d'autres membres		1	1	1	3		6

PH Hormones et dopage

	Avr	Total
Dopage humain	1	1

PH Drogues

	Jan	Fév	Mar	Avr	Mai	Juin	Total
Vente de cocaïne	2	2	6	5	2	1	18
Import-export de cocaïne	1	2	1	2	1		7
Import-export de drogues synthétiques					1		1
Vente de drogues synthétiques	1		6	2	8	1	18
Import-export de cannabis en grande quantité	1				1		2
Vente de cannabis en grande quantité	2				1		3
Import-export d'héroïne	1	2	1	2	1		7
Vente-traffic d héroïne		2	1	2			5



PH Trafic d'armes

	Juin	Total
Commerce et production d'arme à feu et mun.	1	1

PH Traite des êtres humains

	Juin	Total
TEH - exploitation sexuelle	1	1

PH Violence dans l'espace public

	Jan	Fév	Mar	Avr	Mai	Juin	Total
Violence physique (transport public)	2	3	2		1	2	10
Violence physique (voie publique)	16	13	21	10	14	22	96
Violence physique (autre endroit public)	2		2	2	2	1	9
Violence physique (endroit accessible au public)	6	6	9	8	11	6	46
Violence sexuelle (transport public)		1	1				2
Violence sexuelle (voie publique)	1	1	1	2	2	2	9
Violence sexuelle (autre endroit public)					1		1
Violence sexuelle (endroit accessible au public)	2	1		1			4
Violence psychique (transport public)			1		1	1	3
Violence psychique (voie publique)	12	5	9	11	6	10	53
Violence psychique (autre endroit public)		1	3		2	1	7
Violence psychique (endroit accessible au public)	7	3	3	2	1	2	18
Vol à main armée (transport public)					1		1
Vol avec violence sans arme (voie publique)	3	2	1	2		2	10
Vol avec violence sans arme (endr. acces. au pub.)	1	2		1	2	1	7

PH Autre

	Jan	Fév	Mar	Avr	Mai	Juin	Total
Terrorisme, extrémisme et radicalisme				1			1
Cyberharcèlement	4	4	2	6	5		21
Fraude à l'identité	2	5	4	3	11	5	30



STATISTIQUES POLICIERES DE CRIMINALITE

LIEU DE PERPETRATION: ZONE DE POLICE

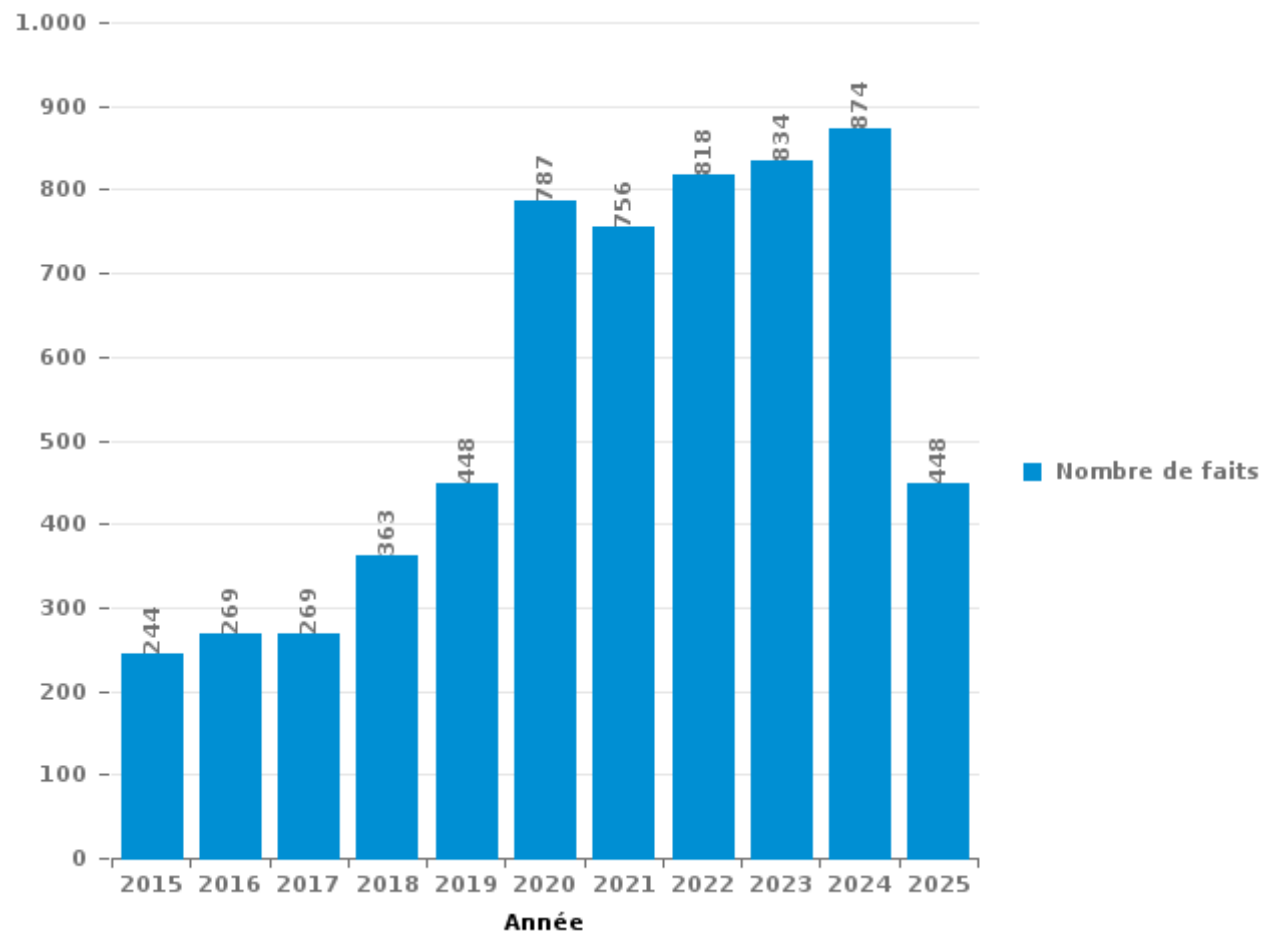
POLITIEZONE RIHO

PARTIE III : ICT



POLITIEZONE RIHO

Nombre total de délits avec un élément ICT/online, depuis 2015





Criminalité ICT/online au sens strict

Infractions (exhaustif)

	2015	2016	2017	2018	2019	2020	2021	2022	2023	2024	2025
Code pénal social: Infr. contre foi publique en droit pénal social: Faux en informatique										1	1
Criminalité informatique: Faux en informatique:	10	10	5	19	30	37	25	25	13	17	3
Criminalité informatique: Fraude informatique:	52	45	45	116	186	375	420	466	439	446	267
Criminalité informatique: Hacking:	38	35	33	76	109	168	70	61	47	101	126
Criminalité informatique: Sabotage:	5	16	15	34	33	22	20	16	4	7	4
Infr. contre autres valeurs morales et sentiments: Violation de communication par particulier:	1				1	1	4		1	1	
Infr. contre l'autorité publique: Refus de coopération (informatique et télécom):				1		1					
Total:	106	106	98	246	359	604	539	568	504	573	401

Figures criminelles (à considérer spécifiquement – ne pas additionner avec d'autres éléments – risque de double comptage!)

	2015	2016	2017	2018	2019	2020	2021	2022	2023	2024	2025
Fraude de cartes de paiements	14	13	16	16	20	11	37	47	21	57	18
Phishing	2		4	46	90	227	202	238	275	166	117
Ransomware		1	10	6			2	1			
Shouldersurfing				1			3	2	3		
Skimming	1										1



Criminalité ICT/online au sens large

Infractions (uniquement si code-fait existe)

	2015	2016	2017	2018	2019	2020	2021	2022	2023	2024	2025
Armes et explosifs: Autre: Vente par correspondance/internet d'arme à feu					2						
Fraude: Escroquerie: Fraude par internet	101	136	106	177	187	329	259	236	249	291	145
Infr. contre autres valeurs morales et sentiments: Cyberlokkung (leurre de mineur par ICT):	4	3	1			1	1	3	4		
Infr. contre la Sécurité de l'Etat: Terrorisme: Diffuser un message qui incite au terrorisme									2		1
Infr. contre les moeurs: Grooming (contact par ICT avec mineur < 16 ans):		2	3		4	1					
Infr. contre les moeurs: Pornographie enfantine: Accès pornographie enfantine via technologie			3								
Infr. contre les moeurs: Voyeurisme: Diffusion enregistrement nudité ou intimité			14	5	6	3	6	5			
Total:	105	141	127	182	199	334	266	244	255	291	146

Figures criminelles (à considérer spécifiquement – ne pas additionner avec d'autres éléments – risque de double comptage!)

	2015	2016	2017	2018	2019	2020	2021	2022	2023	2024	2025
Cyberharcèlement	15	15	22	13	13	28	25	50	65	38	21

STATISTIQUES POLICIERES DE CRIMINALITE

LIEU DE PERPETRATION: ZONE DE POLICE

POLITIEZONE RIHO

PARTIE IV : DESTINATION LIEU



POLITIEZONE RIHO

Vol et extorsion

	2000	2015	2016	2017	2018	2019	2020	2021	2022	2023	2024	2025
Voie publique	969	474	479	379	369	378	225	297	345	434	399	203
Magasin	407	439	396	440	454	437	270	338	473	422	553	175
Habitation: maison	269	245	190	196	226	222	173	135	177	205	204	104
Emplacement de vélo	54	252	188	181	219	228	144	140	143	165	150	101
Inconnue	240	99	93	73	68	70	114	113	119	102	116	34
Parking	219	91	68	54	70	76	53	54	61	69	68	33
Horeca	186	137	107	64	67	72	38	37	57	46	39	22
Habitation: appartement	45	83	71	83	69	77	66	67	89	83	63	34
Entreprise	147	78	76	56	58	46	34	46	50	61	37	24
Habitation: non précisée	68	78	58	56	34	53	43	30	53	70	93	28
Institution d'enseignement	101	71	55	75	62	40	44	37	44	33	55	22
Habitation: garage	48	53	37	67	54	49	38	62	39	44	54	17
Culture et loisirs	69	44	74	73	44	38	18	18	29	31	25	12
Habitation: allée	26	32	60	49	40	34	32	35	33	38	45	22
Habitation: dépendances	41	60	43	43	32	43	25	32	27	36	27	11
Service public	21	43	28	41	33	33	25	19	31	19	19	8
Station de bus / métro et gare de chemin de fer	59	26	22	19	23	11	18	17	35	30	28	12
Autre	21	17	23	20	28	31	21	23	27	31	35	19
Infrastructure sportive	39	31	26	25	24	8	14	13	23	28	31	13
Chantier	18	29	25	19	29	24	15	19	21	34	21	11
Hôpital	50	38	29	35	29	24	19	9	12	13	5	2
Service	17	24	25	16	24	20	18	14	24	19	19	5
Terrain	35	18	17	13	19	17	13	17	6	12	14	4
Maison de repos	7	14	6	23	18	8	1	8	13	4	7	2
Moyen de transport: voiture	17	7	6	5	6	6	4	12	10	5	4	6
Moyen de transport: camion	7	12	17	6	4	5	3	7	4	1	3	1
Station essence	10	7	5	7	10	8	5	6	2	4	4	1
Edifice religieux / lieu du culte	12	7	10	3	8	4	1	6	5	4	4	4
Banque / institution financière	5	10	8	12	4	6	9	4	2	1	1	
Médecin / dentiste / pharmacien	7	4	4	6	5	9		6	5	2	4	1
Habitation: autre	6	5	5	4	6	8	4	2	3	1	1	2
Cimetière	8	6	2	7	4	3	1	3	1	1	7	2
Stade	6	7	8	6	5	1	2	3	3	2	2	
Moyen de transport: train / tram / métro	4	1	5	3	2	5	1	5	3	5	4	2
Arrêt de bus / tram	1		4	2	2	2	3	2	4	5	1	
Moyen de transport: autre	2	1	3	3	5	2	1	2	2	2	1	
Bâtiment administratif	5	2	1	3	1	5		2		1		2
Moyen de transport: autobus / autocar	2	1	1	1			2	1			2	
Maison de débauche			1		1		1	1		2	1	
Aéroport	2	1	1								1	
Eaux intérieures et maritimes	1	1				2						1
Guichet automatique				1	1	1				1	1	
Total	3.251	2.548	2.277	2.169	2.157	2.106	1.498	1.642	1.975	2.066	2.148	940



POLITIEZONE RIHO

Dégradation de la propriété

	2000	2015	2016	2017	2018	2019	2020	2021	2022	2023	2024	2025
Voie publique	523	262	206	213	212	174	165	162	144	197	191	101
Habitation: résidence principale	106	180	172	140	143	182	120	134	146	139	151	65
Parking	116	58	48	68	70	51	34	34	39	59	43	24
Habitation: non précisée	90	34	37	40	23	22	19	34	27	43	41	16
Inconnue	37	12	23	18	28	17	27	23	27	19	18	7
Entreprise	64	18	24	26	32	8	14	9	15	7	9	5
Horeca	32	29	25	21	25	9	1	17	17	16	15	8
Habitation: allée	24	20	26	16	25	15	17	9	17	19	10	4
Institution d'enseignement	28	25	10	11	25	10	10	11	12	10	10	10
Magasin	31	27	17	7	16	14	6	6	14	12	17	5
Culture et loisirs	26	14	23	25	10	10	5	11	10	11	7	4
Habitation: jardin	20	16	17	24	11	8	10	11	8	12	10	5
Autre	4	15	8	12	9	13	11	14	9	12	10	10
Habitation: garage	13	12	10	21	12	7	5	13	6	12	11	4
Terrain	19	4	15	9	8	12	2	11	3	15	12	1
Service public	8	11	13	9	6	11	9	8	5	14	8	7
Habitation: dépendances	24	10	9	11	7	8	4	7	4	8	4	6
Infrastructure sportive	15	9	4	7	7	4	1	4	4	3	4	
Moyen de transport: voiture	5	6	11	5	8	1	2	5	5	6	1	
Emplacement de vélo	2	6	4	5	10	5	1	2	2	6	9	2
Service	5	6	3	3	4	3	4	1	5	9	6	1
Station de bus / métro et gare de chemin de fer	6	7	4	5	4	3		1	9	2	2	1
Hôpital	7	5	2	6	4	5	1	4	2	1	3	3
Edifice religieux / lieu du culte	17	3	6	2	3	1	3	1	1		2	2
Habitation: résidence secondaire	5	4	4	6	2	2	2	1	2	4	6	2
Bâtiment administratif	6	4		5	2	1	1	3	5	2	1	4
Chantier	10	2	3	1	5	3	2		1		1	1
Moyen de transport: autre	2	4	2	2	4	4		3	2	1		2
Bureau de police	2	6	1	1	2			4		1	3	1
Cimetière	4		1		3	4		2	1	2	4	
Stade	4	2	6	1	2		1	1	1	1	1	
Arrêt de bus / tram	1	1			4	1	2	2	3	2	3	
Station essence	3	1		2	1	3	3		1	1		1
Banque / institution financière		3	3	3		1			3		2	
Maison de repos	5	2		2			1					1
Médecin / dentiste / pharmacien	1		1	2		1		1	1		1	
Eaux intérieures et maritimes			2			1				1	2	
Maison de débauche	1	1			1			2				
Aéroport		4										
Total	1.266	823	740	729	728	614	483	551	551	647	618	303



POLITIEZONE RIHO

Infractions contre l'intégrité physique

	2000	2015	2016	2017	2018	2019	2020	2021	2022	2023	2024	2025
Habitation	168	261	330	290	256	277	286	246	251	270	333	145
Voie publique	131	170	139	184	177	167	176	169	158	212	237	97
Horeca	79	58	72	48	45	60	18	29	28	41	42	19
Institution d'enseignement	12	28	21	16	29	38	24	30	42	32	44	12
Inconnue	30	12	14	15	15	12	11	23	15	18	15	7
Parking	7	11	11	14	15	11	13	5	13	15	19	7
Station de bus / métro et gare de chemin de fer	3	14	17	11	10	13	6	11	16	15	17	6
Culture et loisirs	7	12	14	17	12	18	4	2	9	16	15	6
Magasin	4	8	14	11	13	10	9	6	12	11	7	5
Service public		9	8	11	3	4	7	5	6	13	6	5
Habitation: allée	3	8	5	3	7	3	5	10	6	8	5	
Hôpital	4	6	3	9	6	5	3	5	10	6	1	1
Terrain	2	4	3	5	5	7	4	3	3	12	7	1
Entreprise	4	5	3	5	4	11	3	7	3	4	5	1
Autre		4	8	5	5	5	6	7	4	3	5	1
Infrastructure sportive	6	4	5	8	1	5		3	5	4	8	4
Arrêt de bus / tram		2		3	2	4	3	5	4	1	6	1
Service	1	1	4	6	2	2	2	3	1	2	6	1
Habitation: jardin		2		3		3	6	2	2	3	2	1
Stade	2	4	2	4	2		1	1	1		2	1
Bureau de police	2			3	2	1	1	4	3	1	2	
Moyen de transport: autobus / autocar		1	1	1	3	1		2	2			2
Moyen de transport: autre		2			2	1	2	1	1		1	2
Banque / institution financière		1	3	1	1		1		1	1		1
Bâtiment administratif			2	2		1		1	1	1		1
Edifice religieux / lieu du culte		1	1		2	2		1	1		1	
Maison de repos		2		1	2		1	1		1	1	
Maison de débauche		2		2				1			2	
Moyen de transport: train / tram / métro			1			1				1	2	
Station essence				1	1	2			1			
Médecin / dentiste / pharmacien		1						1		1		
Aéroport		1										
Eaux intérieures et maritimes							1					
Total	465	634	681	679	622	664	593	584	599	692	791	327

STATISTIQUES POLICIERES DE CRIMINALITE

LIEU DE PERPETRATION: ZONE DE POLICE

POLITIEZONE RIHO

PARTIE V : ZONE DE POLICE vs. TYPOLOGIE



Typologie de la zone: Catégorie 2

Zone de police
BRUXELLES-OUEST
LIMBURG REGIO HOOFDSTAD
POLITIE SINT-NIKLAAS
POLITIEZONE RIHO
PZ AALST
PZ BRUGGE
PZ LEUVEN
PZ OOSTENDE
PZ RIVIERENLAND
UCCLE/W-B/AUDERGHEM
VESDRE
VLAS
ZONE DE POLICE DU TOURNAISIS
ZONE MIDI
ZONE MONS - QUEVY
ZONE MONTGOMERY
ZP ARLON/ATTERT/HABAY/MARTELANGE
ZP LA LOUVIERE
ZP NAMUR CAPITALE
ZP POLBRUNO

CRIMINALITE ENREGISTREE : ZONE DE POLICE vs TYPOLOGIE





CRIMINALITE ENREGISTREE : ZONE DE POLICE vs TYPOLOGIE

Typologie de la zone: Catégorie 2

Figure criminelle/phénomène	Niveau	% 2021 - 2022	% 2022 - 2023	% 2023 - 2024
Vol de voiture	ZONE DE POLICE	84,6%	75,0%	-23,8%
	TYPOLOGIE	11,4%	10,2%	0,5%
Vol de moto	ZONE DE POLICE	0,0%	33,3%	-25,0%
	TYPOLOGIE	34,3%	13,6%	-8,3%
Carjacking	ZONE DE POLICE	/	/	/
	TYPOLOGIE	31,3%	-31,7%	-7,0%
Homejacking	ZONE DE POLICE	/	/	-100,0%
	TYPOLOGIE	-14,3%	100,0%	-75,0%
Vol dans les garages	ZONE DE POLICE	/	/	/
	TYPOLOGIE	82,6%	-14,3%	8,3%
Vol de vélomoteur	ZONE DE POLICE	-4,3%	63,6%	44,4%
	TYPOLOGIE	17,2%	-3,6%	7,0%
Vol de vélo	ZONE DE POLICE	17,1%	13,4%	-18,2%
	TYPOLOGIE	15,4%	-3,3%	-7,4%
Cambriolage dans habitation	ZONE DE POLICE	40,5%	9,6%	-9,6%
	TYPOLOGIE	16,6%	-7,6%	-3,4%
Cambriolage ds entreprise ou commerce	ZONE DE POLICE	76,6%	-25,3%	-16,1%
	TYPOLOGIE	14,8%	-5,5%	-13,3%
Cambriolage ds service public ou bâtiment administ	ZONE DE POLICE	17,5%	-29,8%	0,0%
	TYPOLOGIE	24,1%	-8,5%	-16,6%
Vol au bélier	ZONE DE POLICE	/	/	/
	TYPOLOGIE	133,3%	-14,3%	16,7%



CRIMINALITE ENREGISTREE : ZONE DE POLICE vs TYPOLOGIE

Figure criminelle/phénomène	Niveau	% 2021 - 2022	% 2022 - 2023	% 2023 - 2024
Cambriolage dans bâtiment (total)	ZONE DE POLICE	43,8%	-4,4%	-9,9%
	TYPOLOGIE	16,7%	-7,3%	-6,0%
Vol à main armée	ZONE DE POLICE	-38,9%	-36,4%	-42,9%
	TYPOLOGIE	3,7%	12,9%	5,1%
Vol avec violence sans arme	ZONE DE POLICE	4,5%	-8,7%	15,9%
	TYPOLOGIE	13,0%	12,6%	-12,0%
Vol dans ou sur un véhicule	ZONE DE POLICE	-17,2%	23,1%	1,3%
	TYPOLOGIE	5,9%	18,3%	-6,3%
Sacjacking dans une voiture	ZONE DE POLICE	/	/	/
	TYPOLOGIE	-22,2%	-64,3%	-50,0%
Vol d'armes et explosifs	ZONE DE POLICE	66,7%	-20,0%	125,0%
	TYPOLOGIE	37,9%	2,7%	-7,8%
Steaming	ZONE DE POLICE	/	/	/
	TYPOLOGIE	14,3%	0,0%	6,3%
Arrachage de sac à main	ZONE DE POLICE	/	/	0,0%
	TYPOLOGIE	7,1%	-5,3%	-23,8%
Vol à l'arraché	ZONE DE POLICE	-22,2%	-14,3%	83,3%
	TYPOLOGIE	6,5%	27,9%	-17,2%
Vol à la tire	ZONE DE POLICE	-26,9%	-21,1%	40,0%
	TYPOLOGIE	32,2%	14,7%	-9,8%
Vol à l'étalage	ZONE DE POLICE	44,9%	-13,4%	38,9%
	TYPOLOGIE	23,5%	6,6%	-2,0%
Vol par ruse	ZONE DE POLICE	-70,0%	-33,3%	100,0%
	TYPOLOGIE	17,7%	-4,2%	-43,1%



CRIMINALITE ENREGISTREE : ZONE DE POLICE vs TYPOLOGIE

Figure criminelle/phénomène	Niveau	% 2021 - 2022	% 2022 - 2023	% 2023 - 2024
Vol de métaux	ZONE DE POLICE	31,3%	-28,6%	-20,0%
	TYPOLOGIE	48,0%	2,7%	-20,9%
Vol sur les chantiers	ZONE DE POLICE	10,0%	50,0%	-30,3%
	TYPOLOGIE	3,1%	-0,5%	-11,0%
Home-invasion	ZONE DE POLICE	-100,0%	/	-100,0%
	TYPOLOGIE	23,1%	15,6%	-8,1%
Vol d'animaux	ZONE DE POLICE	-33,3%	75,0%	-28,6%
	TYPOLOGIE	10,1%	-9,2%	-12,7%
Vol de cargaison	ZONE DE POLICE	-66,7%	0,0%	100,0%
	TYPOLOGIE	26,2%	63,8%	-10,1%
Fraude de cartes de paiements	ZONE DE POLICE	27,0%	-55,3%	171,4%
	TYPOLOGIE	20,2%	-7,0%	-16,6%
Phishing	ZONE DE POLICE	17,8%	15,5%	-39,6%
	TYPOLOGIE	0,5%	-19,2%	-21,0%
Ransomware	ZONE DE POLICE	-50,0%	-100,0%	/
	TYPOLOGIE	25,0%	-16,7%	0,0%
Shouldersurfing	ZONE DE POLICE	-33,3%	50,0%	-100,0%
	TYPOLOGIE	-21,5%	-39,2%	-25,8%
Skimming	ZONE DE POLICE	/	/	/
	TYPOLOGIE	10,9%	-8,2%	-35,7%
Violence contre les métiers d'intérêt général	ZONE DE POLICE	35,7%	-39,5%	4,3%
	TYPOLOGIE	15,0%	-7,8%	-6,7%
Viol collectif	ZONE DE POLICE	-100,0%	/	100,0%
	TYPOLOGIE	-22,9%	-1,6%	-9,5%



CRIMINALITE ENREGISTREE : ZONE DE POLICE vs TYPOLOGIE

Figure criminelle/phénomène	Niveau	% 2021 - 2022	% 2022 - 2023	% 2023 - 2024
Graffiti	ZONE DE POLICE	127,3%	12,0%	-3,6%
	TYPOLOGIE	-24,1%	-27,6%	0,4%
Dégradation de voiture	ZONE DE POLICE	4,4%	18,9%	-8,8%
	TYPOLOGIE	0,6%	4,6%	-3,8%
Rixe au couteau	ZONE DE POLICE	-40,0%	100,0%	0,0%
	TYPOLOGIE	17,0%	-11,9%	-15,2%
VIF: physique, dans le couple	ZONE DE POLICE	-9,7%	15,6%	12,4%
	TYPOLOGIE	10,4%	-2,7%	-0,9%
VIF: physique, envers des descendants	ZONE DE POLICE	31,6%	24,0%	35,5%
	TYPOLOGIE	4,0%	0,4%	12,6%
VIF: physique, envers d'autres membres	ZONE DE POLICE	-5,0%	2,6%	-2,6%
	TYPOLOGIE	-1,1%	8,8%	4,1%
VIF: sexuelle, dans le couple	ZONE DE POLICE	-50,0%	0,0%	-33,3%
	TYPOLOGIE	-23,9%	8,6%	47,4%
VIF: sexuelle, envers des descendants	ZONE DE POLICE	-57,1%	-100,0%	/
	TYPOLOGIE	-63,4%	-90,6%	-40,0%
VIF: sexuelle, envers d'autres membres	ZONE DE POLICE	-50,0%	-100,0%	/
	TYPOLOGIE	-22,2%	-28,6%	-30,0%
VIF: psychique, dans le couple	ZONE DE POLICE	18,3%	-14,3%	10,4%
	TYPOLOGIE	-2,8%	-2,9%	-0,3%
VIF: psychique, envers des descendants	ZONE DE POLICE	-40,0%	400,0%	-33,3%
	TYPOLOGIE	2,5%	6,3%	4,5%
VIF: psychique, envers d'autres membres	ZONE DE POLICE	0,0%	0,0%	-66,7%
	TYPOLOGIE	1,4%	6,7%	1,7%



CRIMINALITE ENREGISTREE : ZONE DE POLICE vs TYPOLOGIE

Figure criminelle/phénomène	Niveau	% 2021 - 2022	% 2022 - 2023	% 2023 - 2024
VIF: économique, dans le couple	ZONE DE POLICE	10,0%	-30,3%	0,0%
	TYPOLOGIE	-0,7%	-5,4%	-2,7%
VIF: économique, envers des descendants	ZONE DE POLICE	0,0%	0,0%	0,0%
	TYPOLOGIE	-23,3%	-24,2%	-4,0%
VIF: économique, envers d'autres membres	ZONE DE POLICE	-25,0%	26,7%	-31,6%
	TYPOLOGIE	1,7%	0,3%	-2,7%
Dopage humain	ZONE DE POLICE	-50,0%	100,0%	-50,0%
	TYPOLOGIE	-39,7%	36,2%	-21,9%
Engraissement illégal	ZONE DE POLICE	100,0%	-100,0%	/
	TYPOLOGIE	-23,8%	-56,3%	0,0%
Vente de cocaïne	ZONE DE POLICE	94,4%	-42,9%	10,0%
	TYPOLOGIE	9,1%	24,9%	15,3%
Import-export de cocaïne	ZONE DE POLICE	33,3%	-68,8%	220,0%
	TYPOLOGIE	24,2%	-31,7%	3,6%
Production de drogues synthétiques	ZONE DE POLICE	/	/	/
	TYPOLOGIE	20,0%	0,0%	16,7%
Import-export de drogues synthétiques	ZONE DE POLICE	/	200,0%	33,3%
	TYPOLOGIE	50,0%	60,0%	-20,8%
Vente de drogues synthétiques	ZONE DE POLICE	66,7%	40,0%	38,1%
	TYPOLOGIE	0,8%	21,9%	-5,0%
Production de cannabis (culture)	ZONE DE POLICE	-60,0%	0,0%	200,0%
	TYPOLOGIE	-35,9%	-1,2%	-26,5%
Import-export de cannabis en grande quantité	ZONE DE POLICE	-100,0%	/	/
	TYPOLOGIE	-41,7%	-57,1%	200,0%



CRIMINALITE ENREGISTREE : ZONE DE POLICE vs TYPOLOGIE

Figure criminelle/phénomène	Niveau	% 2021 - 2022	% 2022 - 2023	% 2023 - 2024
Vente de cannabis en grande quantité	ZONE DE POLICE	-100,0%	/	/
	TYPOLOGIE	-6,1%	19,6%	-12,7%
Import-export d'héroïne	ZONE DE POLICE	33,3%	-68,8%	220,0%
	TYPOLOGIE	40,9%	-58,1%	76,9%
Vente-traffic d'héroïne	ZONE DE POLICE	35,7%	-5,3%	0,0%
	TYPOLOGIE	-24,6%	-5,7%	-24,2%
Commerce et production d'arme à feu et mun.	ZONE DE POLICE	-100,0%	/	-100,0%
	TYPOLOGIE	51,5%	-14,0%	11,6%
Commerce et production d'arme non à feu	ZONE DE POLICE	/	0,0%	-100,0%
	TYPOLOGIE	36,4%	-26,7%	-27,3%
TEH - exploitation économique	ZONE DE POLICE	0,0%	-100,0%	/
	TYPOLOGIE	-12,2%	-5,6%	-17,6%
TEH - exploitation sexuelle	ZONE DE POLICE	-33,3%	150,0%	-40,0%
	TYPOLOGIE	-5,1%	45,0%	-11,8%
Violence physique (transport public)	ZONE DE POLICE	4,5%	-13,0%	50,0%
	TYPOLOGIE	0,4%	13,2%	-1,9%
Violence physique (voie publique)	ZONE DE POLICE	-10,6%	43,8%	8,2%
	TYPOLOGIE	18,1%	-1,9%	2,3%
Violence physique (autre endroit public)	ZONE DE POLICE	4,3%	-12,5%	47,6%
	TYPOLOGIE	-4,2%	-2,4%	-2,4%
Violence physique (endroit accessible au public)	ZONE DE POLICE	38,8%	12,9%	-4,8%
	TYPOLOGIE	46,0%	-1,5%	-5,9%
Violence sexuelle (transport public)	ZONE DE POLICE	-71,4%	50,0%	0,0%
	TYPOLOGIE	-5,5%	5,3%	-10,0%



CRIMINALITE ENREGISTREE : ZONE DE POLICE vs TYPOLOGIE

Figure criminelle/phénomène	Niveau	% 2021 - 2022	% 2022 - 2023	% 2023 - 2024
Violence sexuelle (voie publique)	ZONE DE POLICE	-8,3%	-27,3%	50,0%
	TYPOLOGIE	9,0%	-3,6%	14,5%
Violence sexuelle (autre endroit public)	ZONE DE POLICE	0,0%	16,7%	-71,4%
	TYPOLOGIE	-18,8%	-11,5%	-1,7%
Violence sexuelle (endroit accessible au public)	ZONE DE POLICE	91,7%	-21,7%	-44,4%
	TYPOLOGIE	26,8%	4,8%	7,2%
Violence psychique (transport public)	ZONE DE POLICE	100,0%	-42,9%	-50,0%
	TYPOLOGIE	-1,7%	8,1%	-9,8%
Violence psychique (voie publique)	ZONE DE POLICE	2,4%	18,8%	1,0%
	TYPOLOGIE	10,9%	5,8%	1,8%
Violence psychique (autre endroit public)	ZONE DE POLICE	26,1%	-37,9%	-16,7%
	TYPOLOGIE	1,3%	-10,0%	-6,4%
Violence psychique (endroit accessible au public)	ZONE DE POLICE	48,6%	23,1%	-26,6%
	TYPOLOGIE	6,6%	10,2%	0,3%
Vol à main armée (transport public)	ZONE DE POLICE	/	/	/
	TYPOLOGIE	-38,5%	158,3%	-6,5%
Vol à main armée (voie publique)	ZONE DE POLICE	-44,4%	-40,0%	-100,0%
	TYPOLOGIE	9,0%	20,7%	9,9%
Vol à main armée (autre endroit public)	ZONE DE POLICE	0,0%	-100,0%	/
	TYPOLOGIE	25,0%	-33,3%	70,0%
Vol à main armée (endroit accessible au public)	ZONE DE POLICE	-60,0%	-50,0%	100,0%
	TYPOLOGIE	-5,4%	-8,0%	-6,2%
Vol avec violence sans arme (transport public)	ZONE DE POLICE	50,0%	66,7%	-60,0%
	TYPOLOGIE	-2,8%	47,8%	-24,6%



CRIMINALITE ENREGISTREE : ZONE DE POLICE vs TYPOLOGIE

Figure criminelle/phénomène	Niveau	% 2021 - 2022	% 2022 - 2023	% 2023 - 2024
Vol avec violence sans arme (voie publique)	ZONE DE POLICE	128,6%	-56,3%	128,6%
	TYPLOGIE	14,8%	14,2%	-10,9%
Vol avec violence sans arme (autre endroit public)	ZONE DE POLICE	-50,0%	-75,0%	0,0%
	TYPLOGIE	-4,3%	20,3%	-13,1%
Vol avec violence sans arme (endr. acces. au pub.)	ZONE DE POLICE	-26,7%	45,5%	-31,3%
	TYPLOGIE	16,1%	-2,6%	-4,5%
Faux policiers	ZONE DE POLICE	/	-100,0%	/
	TYPLOGIE	72,0%	14,0%	98,0%
Terrorisme, extrémisme et radicalisme	ZONE DE POLICE	100,0%	50,0%	-33,3%
	TYPLOGIE	-15,2%	85,7%	-3,8%
Cyberharcèlement	ZONE DE POLICE	100,0%	30,0%	-41,5%
	TYPLOGIE	9,4%	5,8%	0,6%
Fraude à l'identité	ZONE DE POLICE	12,8%	20,8%	3,1%
	TYPLOGIE	-2,2%	-1,5%	-2,9%

STATISTIQUES POLICIERES DE CRIMINALITE

LIEU DE PERPETRATION: ZONE DE POLICE

POLITIEZONE RIHO

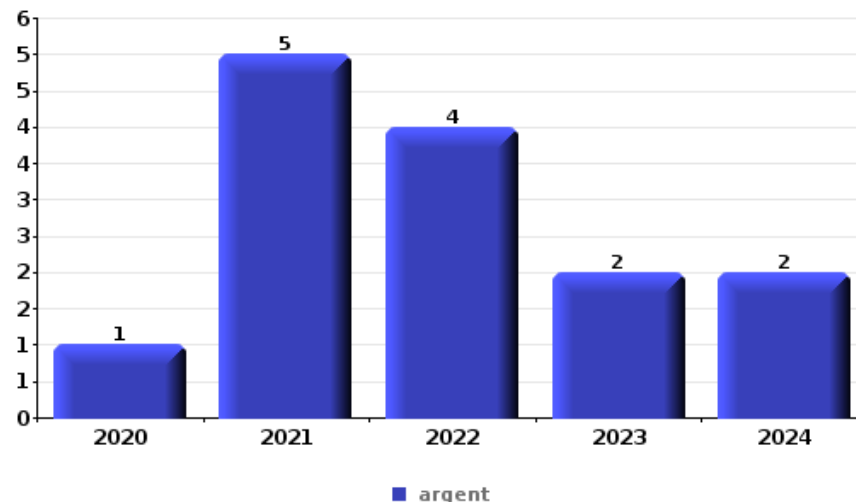
PARTIE VI : OBJETS ET MOYENS DE TRANSPORT



POLITIEZONE RIHO

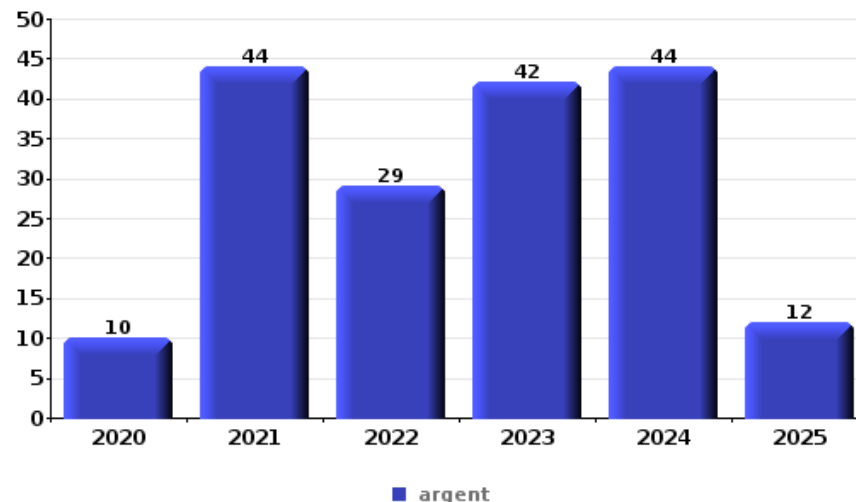
Vol à main armée

Top 5 Objets volés (sbd nombre de faits)		2020	2021	2022	2023	2024	2025
1	argent	1	5	4	2	2	
2	GSM et accessoires	1	1	1			1
2	multimédia	2		2			
2	tabac		3		1		
5	bijouterie / montre		2		1		
5	carte bancaire / carte de crédit	1	1				1



Vol dans ou sur un véhicule

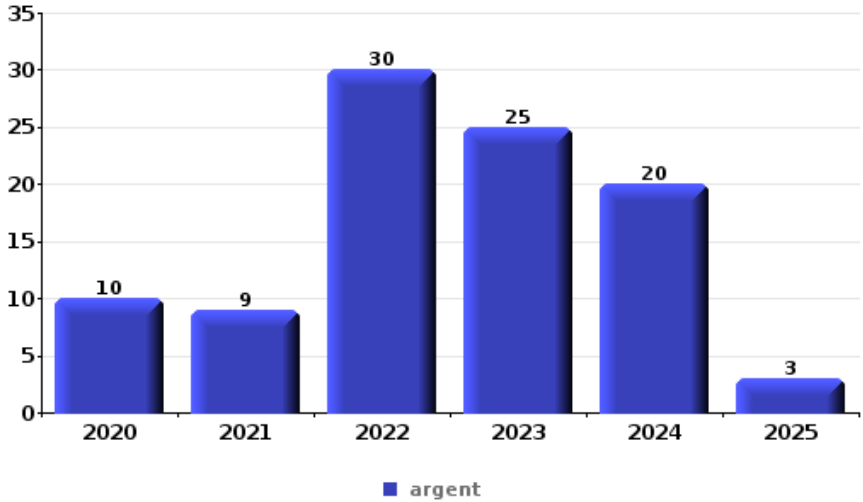
Top 5 Objets volés (sbd nombre de faits)		2020	2021	2022	2023	2024	2025
1	argent	10	44	29	42	44	12
2	permis de conduire	6	37	22	29	28	11
3	carte bancaire / carte de crédit	8	33	18	28	29	9
4	portefeuille	7	37	20	21	26	6
5	carte d'identité / passeport	6	33	22	22	23	6





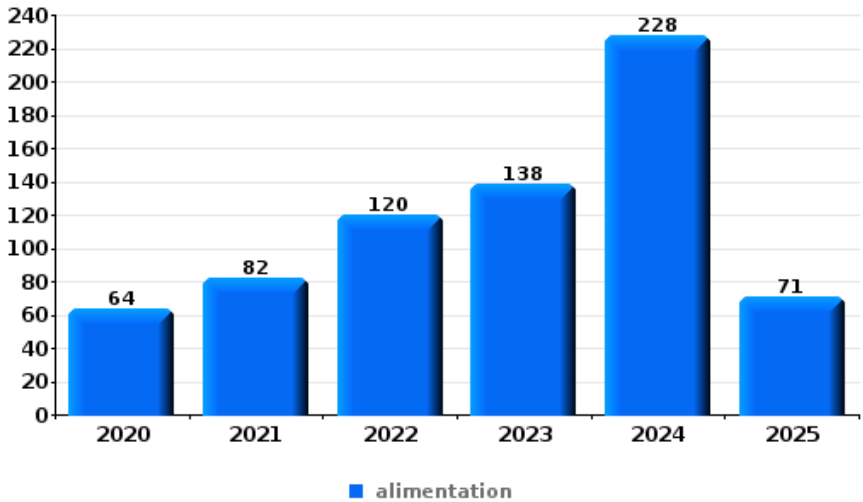
Cambrassage ds entreprise ou commerce

Top 5 Objets volés (sbd nombre de faits)		2020	2021	2022	2023	2024	2025
1	argent	10	9	30	25	20	3
2	alimentation	4	2	4	2	7	8
3	ordinateur et accessoires	4	3	7	4	3	1
4	outillage	2	4	3	1	2	2
5	clé	1	2	2	3	2	2



Vol à l'étalage

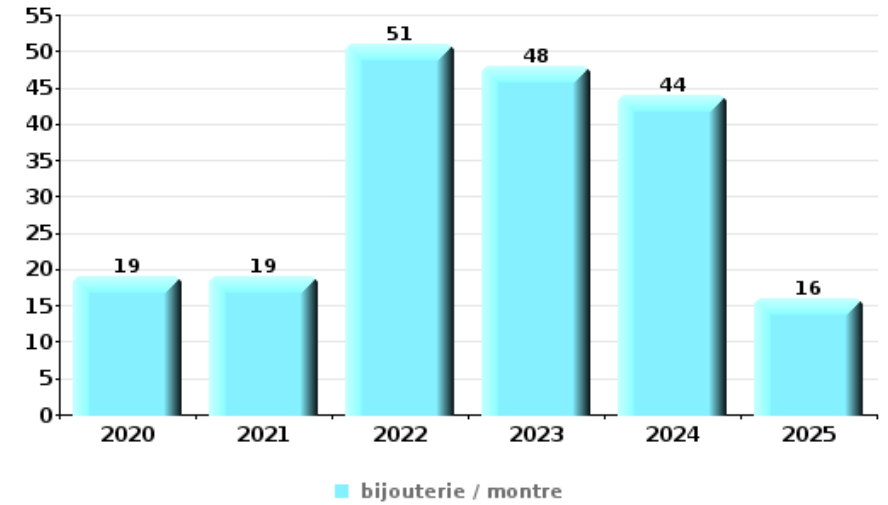
Top 5 Objets volés (sbd nombre de faits)		2020	2021	2022	2023	2024	2025
1	alimentation	64	82	120	138	228	71
2	vêtement	51	80	85	83	74	20
3	parfum / produit de beauté	10	25	64	34	62	22
4	tabac	35	34	39	22	52	4
5	multimédia	22	23	24	21	25	8





Cambrilage dans habitation

Top 5 Objets volés (sbd nombre de faits)		2020	2021	2022	2023	2024	2025
1	bijouterie / montre	19	19	51	48	44	16
2	argent	22	23	44	46	27	16
3	multimédia	9	14	15	22	13	7
4	ordinateur et accessoires	13	10	13	18	8	4
5	outillage	12	10	8	7	10	4



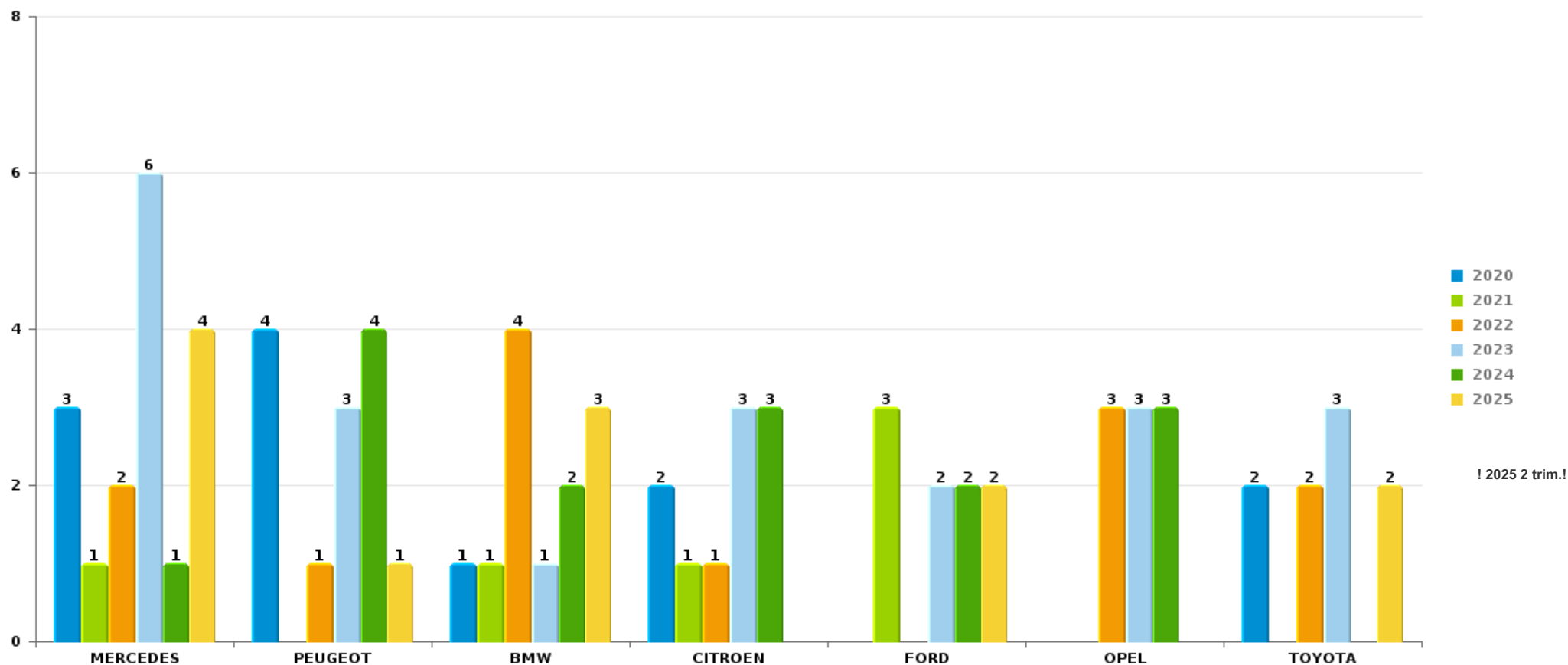
Remarque: en ce qui concerne les objets, aucun total n'est reproduit étant donné que plusieurs objets peuvent avoir été volés lors d'un même fait.



POLITIEZONE RIHO

Vol de voiture

Nombre de voitures volées par marque (Top 5)



! 2025 2 trim.!

STATISTIQUES POLICIERES DE CRIMINALITE

LIEU DE PERPETRATION: ZONE DE POLICE

POLITIEZONE RIHO

PARTIE VII : SUSPECTS



Partie 1: Niveau FAITS (comptage du nombre de faits pour lesquels un certain type de suspect est impliqué)

1.1. Nombre d'infractions selon le sexe des suspects identifiés (par catégorie principale)

Étant donné que, tant un suspect identifié masculin qu'un suspect identifié féminin peuvent être impliqués lors d'un même fait, il est possible que la somme des colonnes «Hommes» et «Femmes» soit supérieure à la valeur de la colonne «Total...» (voir également la note méthodologique)

POLITIEZONE RIHO

2025

Catégorie principale / Sexe	Nombre total de faits avec au moins 1 suspect	Hommes	%	Femmes	%
Vol et extorsion	345	292	84,6%	69	20,0%
Drogues	296	251	84,8%	52	17,6%
Infr. contre l'intégrité physique	179	159	88,8%	43	24,0%
Ivresse et alcool	155	139	89,7%	17	11,0%
Dégradation de la propriété	107	101	94,4%	8	7,5%
Infr. contre autres valeurs morales et sentiments	76	58	76,3%	19	25,0%
Armes et explosifs	43	42	97,7%	1	2,3%
Fraude	39	29	74,4%	12	30,8%
Infr. contre la sécurité publique	33	30	90,9%	3	9,1%
Législation sur les étrangers	30	26	86,7%	4	13,3%
Infr. contre l'autorité publique	26	22	84,6%	4	15,4%
Infr. contre les mœurs	20	20	100,0%	1	5,0%
Environnement	17	13	76,5%	5	29,4%
Protection de la jeunesse	17	10	58,8%	8	47,1%
Infr. contre la foi publique	15	12	80,0%	3	20,0%
Registre de population	15	10	66,7%	5	33,3%

CRIMINALITE ENREGISTREE: SUSPECTS



Catégorie principale / Sexe	Nombre total de faits avec au moins 1 suspect	Hommes	%	Femmes	%
Criminalité informatique	10	8	80,0%	3	30,0%
Protection de la personne	7	6	85,7%	2	28,6%
Infr. contre la famille	5			5	100,0%
Code pénal social	2	2	100,0%	1	50,0%
Autres lois spéciales	2	2	100,0%		
Contravention Code pénal	2			2	100,0%
Législation économique	1	1	100,0%	1	100,0%
Carte d'identité	1	1	100,0%		
Hormones et dopage	1	1	100,0%		
Infr. contre la liberté individuelle	1	1	100,0%		
Loi du football	1	1	100,0%		
Marchand de sommeil	1	1	100,0%		
Total	1.447	1.238	85,6 %	268	18,5 %



1.2. Nombre d'infractions selon le sexe des suspects identifiés (par figure criminelle)

Étant donné que, tant un suspect identifié masculin qu'un suspect identifié féminin peuvent être impliqués lors d'un même fait, il est possible que la somme des colonnes «Hommes» et «Femmes» soit supérieure à la valeur de la colonne «Total...» (voir également la note méthodologique)

POLITIEZONE RIHO

2025

FC Vol moyen de transport

Figure criminelle / Sexe	Nombre total de faits avec au moins 1 suspect identifié	Hommes	%	Femmes	%
Vol de voiture	3	3	100,0%		
Vol de moto	1	1	100,0%		
Vol de vélomoteur	12	12	100,0%		
Vol de vélo	61	55	90,2%	8	13,1%
Total	PA	PA	PA	PA	PA

FC Cambrilage

Figure criminelle / Sexe	Nombre total de faits avec au moins 1 suspect identifié	Hommes	%	Femmes	%
Cambrilage dans habitation	12	11	91,7%	3	25,0%
Cambrilage ds entreprise ou commerce	12	12	100,0%		
Cambrilage ds service public ou bâtiment administ	6	6	100,0%	1	16,7%
Cambrilage dans bâtiment (total)	30	29	96,7%	4	13,3%
Total	PA	PA	PA	PA	PA

CRIMINALITE ENREGISTREE: SUSPECTS



FC Vol autre

Figure criminelle / Sexe	Nombre total de faits avec au moins 1 suspect identifié	Hommes	%	Femmes	%
Vol à main armée	4	4	100,0%	1	25,0%
Vol avec violence sans arme	12	10	83,3%	3	25,0%
Vol dans ou sur un véhicule	24	24	100,0%	1	4,2%
Vol d'armes et explosifs	1	1	100,0%		
Vol à l'arraché	2	2	100,0%		
Vol à la tire	1	1	100,0%		
Vol à l'étalage	129	100	77,5%	36	27,9%
Vol par ruse	1	1	100,0%	1	100,0%
Vol de métaux	1	1	100,0%		
Total	PA	PA	PA	PA	PA

Criminalité ICT

Figure criminelle / Sexe	Nombre total de faits avec au moins 1 suspect identifié	Hommes	%
Fraude de cartes de paiements	2	2	100,0%
Phishing	2	2	100,0%
Total	PA	PA	PA

FC Autre

Figure criminelle / Sexe	Nombre total de faits avec au moins 1 suspect identifié	Hommes	%	Femmes	%
Violence contre les métiers d'intérêt général	6	6	100,0%		
Graffiti	9	9	100,0%		
Dégradation de voiture	21	19	90,5%	2	9,5%
Total	PA	PA	PA	PA	PA



PH Violence intrafamiliale (VIF)

Figure criminelle / Sexe	Nombre total de faits avec au moins 1 suspect identifié	Hommes	%	Femmes	%
VIF: physique, dans le couple	48	44	91,7%	21	43,8%
VIF: physique, envers des descendants	9	5	55,6%	4	44,4%
VIF: physique, envers d'autres membres	19	17	89,5%	3	15,8%
VIF: sexuelle, dans le couple	2	2	100,0%		
VIF: sexuelle, envers des descendants	1	1	100,0%		
VIF: psychique, dans le couple	40	31	77,5%	9	22,5%
VIF: psychique, envers des descendants	3	1	33,3%	2	66,7%
VIF: psychique, envers d'autres membres	7	6	85,7%	1	14,3%
VIF: économique, dans le couple	13	12	92,3%	2	15,4%
VIF: économique, envers des descendants	1	1	100,0%		
VIF: économique, envers d'autres membres	6	6	100,0%		
Total	PA	PA	PA	PA	PA

PH Hormones et dopage

Figure criminelle / Sexe	Nombre total de faits avec au moins 1 suspect identifié	Hommes	%
Dopage humain	1	1	100,0%
Total	PA	PA	PA

CRIMINALITE ENREGISTREE: SUSPECTS



PH Drogues

Figure criminelle / Sexe	Nombre total de faits avec au moins 1 suspect identifié	Hommes	%	Femmes	%
Vente de cocaïne	16	14	87,5%	3	18,8%
Import-export de cocaïne	7	5	71,4%	3	42,9%
Vente de drogues synthétiques	13	12	92,3%	3	23,1%
Import-export de cannabis en grande quantité	1	1	100,0%		
Vente de cannabis en grande quantité	1	1	100,0%		
Import-export d'héroïne	7	5	71,4%	3	42,9%
Vente-traffic d'héroïne	5	4	80,0%	1	20,0%
Total	PA	PA	PA	PA	PA

PH Trafic d'armes

Figure criminelle / Sexe	Nombre total de faits avec au moins 1 suspect identifié	Hommes	%
Commerce et production d'arme à feu et mun.	1	1	100,0%
Total	PA	PA	PA



PH Violence dans l'espace public

Figure criminelle / Sexe	Nombre total de faits avec au moins 1 suspect identifié	Hommes	%	Femmes	%
Violence physique (transport public)	7	7	100,0%	1	14,3%
Violence physique (voie publique)	58	53	91,4%	9	15,5%
Violence physique (autre endroit public)	7	7	100,0%		
Violence physique (endroit accessible au public)	30	27	90,0%	3	10,0%
Violence sexuelle (voie publique)	5	5	100,0%		
Violence sexuelle (autre endroit public)	1	1	100,0%		
Violence sexuelle (endroit accessible au public)	1	1	100,0%		
Violence psychique (voie publique)	20	13	65,0%	7	35,0%
Violence psychique (autre endroit public)	4	3	75,0%	1	25,0%
Violence psychique (endroit accessible au public)	4	3	75,0%	1	25,0%
Vol à main armée (transport public)	1	1	100,0%		
Vol avec violence sans arme (voie publique)	3	3	100,0%		
Vol avec violence sans arme (endr. acces. au pub.)	7	5	71,4%	2	28,6%
Total	PA	PA	PA	PA	PA

PH Autre

Figure criminelle / Sexe	Nombre total de faits avec au moins 1 suspect identifié	Hommes	%	Femmes	%
Cyberharcèlement	13	10	76,9%	3	23,1%
Fraude à l'identité	8	5	62,5%	3	37,5%
Total	PA	PA	PA	PA	PA



1.3. Nombre d'infractions selon l'âge des suspects identifiés (par catégorie principale)

Étant donné que, tant un suspect identifié mineur qu'un suspect identifié majeur peuvent être impliqués lors d'un même fait, il est possible que la somme des colonnes «Mineur» et «Majeur» soit supérieure à la valeur de la colonne «Total...» (voir également la note méthodologique)

POLITIEZONE RIHO

2025

Catégorie principale / Âge	Nombre total de faits avec au moins 1 suspect identifié	Mineur	%	Majeur	%
Vol et extorsion	345	27	7,8%	321	93,0%
Drogues	296	32	10,8%	269	90,9%
Infr. contre l'intégrité physique	179	32	17,9%	158	88,3%
Ivresse et alcool	155			155	100,0%
Dégradation de la propriété	107	13	12,1%	94	87,9%
Infr. contre autres valeurs morales et sentiments	76	2	2,6%	74	97,4%
Armes et explosifs	43	4	9,3%	39	90,7%
Fraude	39	1	2,6%	38	97,4%
Infr. contre la sécurité publique	33	1	3,0%	32	97,0%
Législation sur les étrangers	30	1	3,3%	29	96,7%
Infr. contre l'autorité publique	26			26	100,0%
Infr. contre les mœurs	20	2	10,0%	18	90,0%
Environnement	17			17	100,0%
Protection de la jeunesse	17	11	64,7%	6	35,3%
Infr. contre la foi publique	15	1	6,7%	14	93,3%
Registre de population	15			15	100,0%
Criminalité informatique	10	2	20,0%	8	80,0%
Protection de la personne	7	1	14,3%	6	85,7%
Infr. contre la famille	5			5	100,0%
Autres lois spéciales	2			2	100,0%
Code pénal social	2			2	100,0%
Contravention Code pénal	2			2	100,0%
Carte d'identité	1			1	100,0%
Hormones et dopage	1			1	100,0%
Infr. contre la liberté individuelle	1			1	100,0%
Législation économique	1			1	100,0%
Loi du football	1			1	100,0%
Marchand de sommeil	1			1	100,0%

CRIMINALITE ENREGISTREE: SUSPECTS



Catégorie principale / Âge	Nombre total de faits avec au moins 1 suspect identifié	Mineur	%	Majeur	%
Total	1.447	130	9,0%	1.336	92,3%



1.4. Nombre d'infractions selon l'âge des suspects identifiés (par figure criminelle)

Étant donné que, tant un suspect identifié mineur qu'un suspect identifié majeur peuvent être impliqués lors d'un même fait, il est possible que la somme des colonnes «Mineur» et «Majeur» soit supérieure à la valeur de la colonne «Total...» (voir également la note méthodologique)

POLITIEZONE RIHO

2025

FC Vol moyen de transport

Figure criminelle / Âge	Nombre total de faits avec au moins 1 suspect identifié	Mineur	%	Majeur	%
Vol de voiture	3			3	100,0%
Vol de moto	1			1	100,0%
Vol de vélomoteur	12			12	100,0%
Vol de vélo	61	3	4,9%	58	95,1%
Total	PA	PA	PA	PA	PA

FC Cambriolage

Figure criminelle / Âge	Nombre total de faits avec au moins 1 suspect identifié	Mineur	%	Majeur	%
Cambriolage dans habitation	12	1	8,3%	12	100,0%
Cambriolage ds entreprise ou commerce	12			12	100,0%
Cambriolage ds service public ou bâtiment administ	6			6	100,0%
Cambriolage dans bâtiment (total)	30	1	3,3%	30	100,0%
Total	PA	PA	PA	PA	PA



FC Vol autre

Figure criminelle / Âge	Nombre total de faits avec au moins 1 suspect identifié	Mineur	%	Majeur	%
Vol à main armée	4	1	25,0%	4	100,0%
Vol avec violence sans arme	12	2	16,7%	10	83,3%
Vol dans ou sur un véhicule	24	2	8,3%	22	91,7%
Vol d'armes et explosifs	1			1	100,0%
Vol à l'arraché	2	2	100,0%		
Vol à la tire	1	1	100,0%		
Vol à l'étalage	129	11	8,5%	119	92,2%
Vol par ruse	1			1	100,0%
Vol de métaux	1			1	100,0%
Total	PA	PA	PA	PA	PA

Criminalité ICT

Figure criminelle / Âge	Nombre total de faits avec au moins 1 suspect identifié	Mineur	%	Majeur	%
Fraude de cartes de paiements	2			2	100,0%
Phishing	2	1	50,0%	1	50,0%
Total	PA	PA	PA	PA	PA

FC Autre

Figure criminelle / Âge	Nombre total de faits avec au moins 1 suspect identifié	Mineur	%	Majeur	%
Violence contre les métiers d'intérêt général	6	1	16,7%	5	83,3%
Graffiti	9			9	100,0%
Dégradation de voiture	21			21	100,0%
Total	PA	PA	PA	PA	PA



PH Violence intrafamiliale (VIF)

Figure criminelle / Âge	Nombre total de faits avec au moins 1 suspect identifié	Mineur	%	Majeur	%
VIF: physique, dans le couple	48	1	2,1%	48	100,0%
VIF: physique, envers des descendants	9			9	100,0%
VIF: physique, envers d'autres membres	19	5	26,3%	17	89,5%
VIF: sexuelle, dans le couple	2			2	100,0%
VIF: sexuelle, envers des descendants	1			1	100,0%
VIF: psychique, dans le couple	40			40	100,0%
VIF: psychique, envers des descendants	3			3	100,0%
VIF: psychique, envers d'autres membres	7			7	100,0%
VIF: économique, dans le couple	13	1	7,7%	13	100,0%
VIF: économique, envers des descendants	1			1	100,0%
VIF: économique, envers d'autres membres	6			6	100,0%
Total	PA	PA	PA	PA	PA

PH Hormones et dopage

Figure criminelle / Âge	Nombre total de faits avec au moins 1 suspect identifié	Majeur	%
Dopage humain	1	1	100,0%
Total	PA	PA	PA



PH Drogues

Figure criminelle / Âge	Nombre total de faits avec au moins 1 suspect identifié	Mineur	%	Majeur	%
Vente de cocaïne	16	3	18,8%	14	87,5%
Import-export de cocaïne	7	1	14,3%	6	85,7%
Vente de drogues synthétiques	13	2	15,4%	12	92,3%
Import-export de cannabis en grande quantité	1			1	100,0%
Vente de cannabis en grande quantité	1			1	100,0%
Import-export d'héroïne	7	1	14,3%	6	85,7%
Vente-traffic d'héroïne	5	2	40,0%	4	80,0%
Total	PA	PA	PA	PA	PA

PH Trafic d'armes

Figure criminelle / Âge	Nombre total de faits avec au moins 1 suspect identifié	Majeur	%
Commerce et production d'arme à feu et mun.	1	1	100,0%
Total	PA	PA	PA



PH Violence dans l'espace public

Figure criminelle / Âge	Nombre total de faits avec au moins 1 suspect identifié	Mineur	%	Majeur	%
Violence physique (transport public)	7	2	28,6%	7	100,0%
Violence physique (voie publique)	58	9	15,5%	53	91,4%
Violence physique (autre endroit public)	7	2	28,6%	6	85,7%
Violence physique (endroit accessible au public)	30	7	23,3%	25	83,3%
Violence sexuelle (voie publique)	5			5	100,0%
Violence sexuelle (autre endroit public)	1			1	100,0%
Violence sexuelle (endroit accessible au public)	1			1	100,0%
Violence psychique (voie publique)	20	2	10,0%	18	90,0%
Violence psychique (autre endroit public)	4			4	100,0%
Violence psychique (endroit accessible au public)	4	1	25,0%	3	75,0%
Vol à main armée (transport public)	1			1	100,0%
Vol avec violence sans arme (voie publique)	3	1	33,3%	2	66,7%
Vol avec violence sans arme (endr. acces. au pub.)	7	1	14,3%	6	85,7%
Total	PA	PA	PA	PA	PA

PH Autre

Figure criminelle / Âge	Nombre total de faits avec au moins 1 suspect identifié	Majeur	%
Cyberharcèlement	13	13	100,0%
Fraude à l'identité	8	8	100,0%
Total	PA	PA	PA



Partie 2: Niveau SUSPECTS-FAIT (comptage du nombre de combinaisons suspect-fait)

2.1. Nombre de suspects-fait selon le sexe des suspects identifiés (TOP 5 des catégories principales)

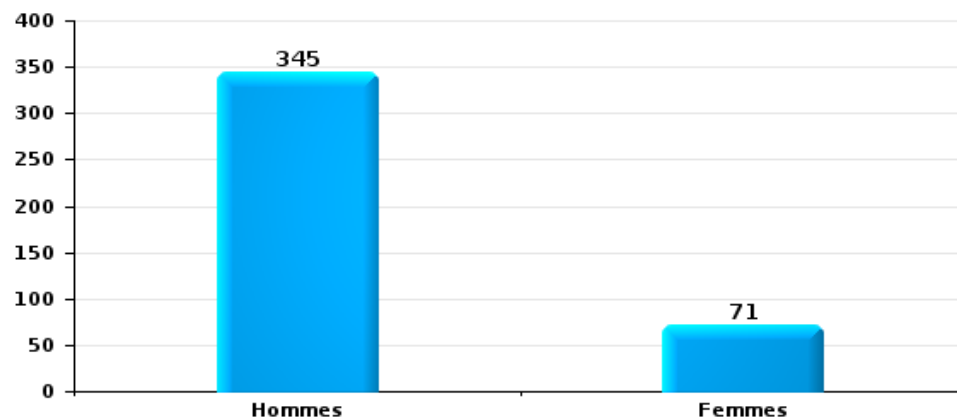
Lorsqu'un même suspect a commis plusieurs faits durant la période considérée, il est aussi comptabilisé plusieurs fois (voir également la note méthodologique)

POLITIEZONE RIHO

2025

Vol et extorsion

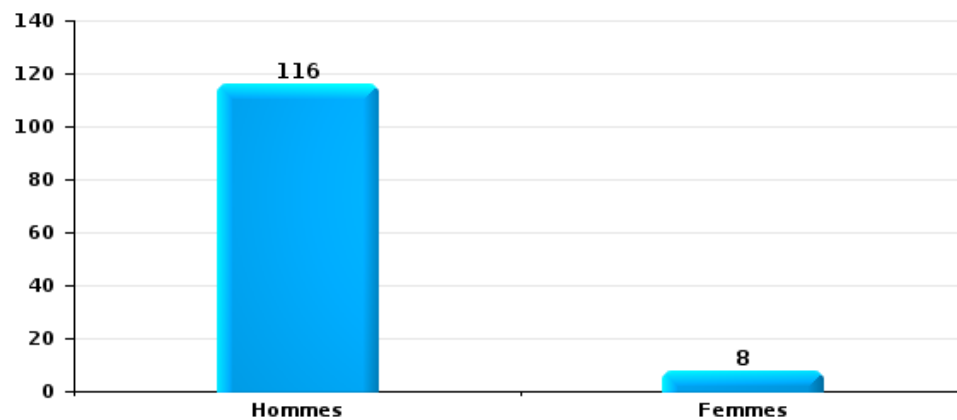
Nombre de suspects-fait selon le sexe





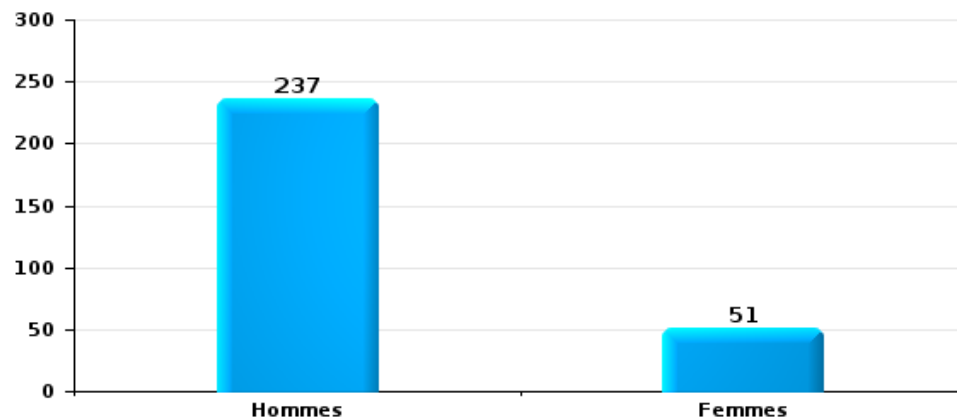
Dégradation de la propriété

Nombre de suspects-fait selon le sexe



Infr. contre l'intégrité physique

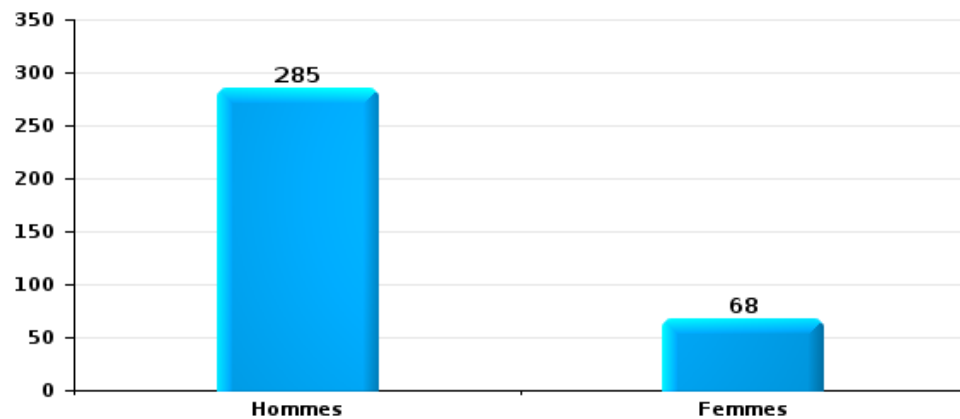
Nombre de suspects-fait selon le sexe





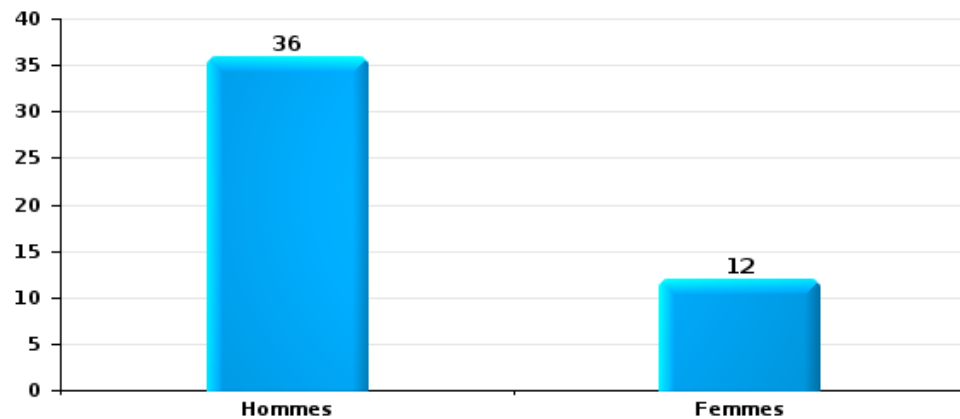
Drogues

Nombre de suspects-fait selon le sexe



Fraude

Nombre de suspects-fait selon le sexe





2.2. Nombre de suspects-fait selon le sexe des suspects identifiés (TOP 5 des figures criminelles)

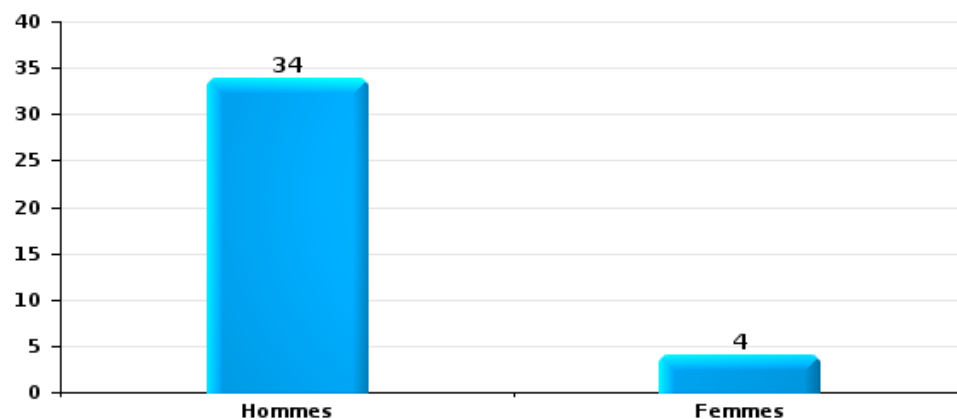
Lorsqu'un même suspect a commis plusieurs faits durant la période considérée, il est aussi comptabilisé plusieurs fois (voir également la note méthodologique)

POLITIEZONE RIHO

2025

Cambriolage dans bâtiment (total)

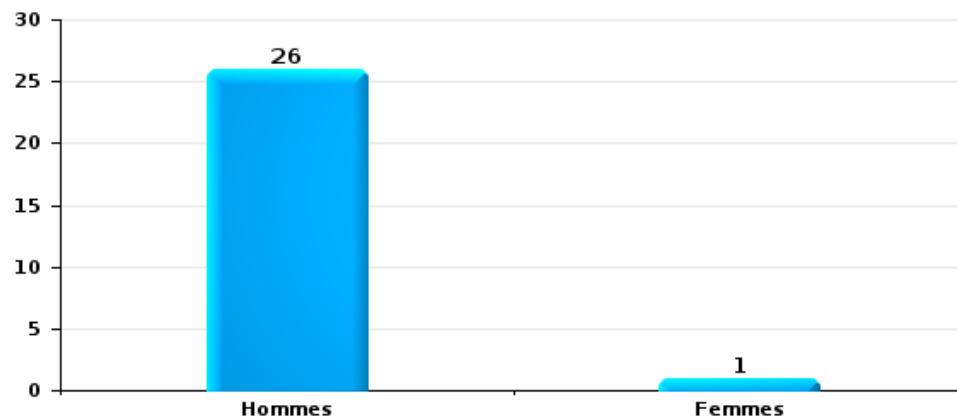
Nombre de suspects-fait selon le sexe





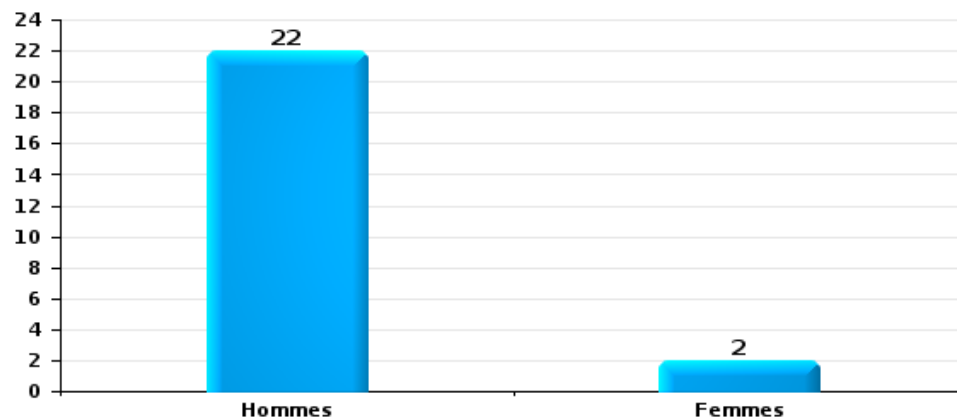
Vol dans ou sur un véhicule

Nombre de suspects-fait selon le sexe



Dégradation de voiture

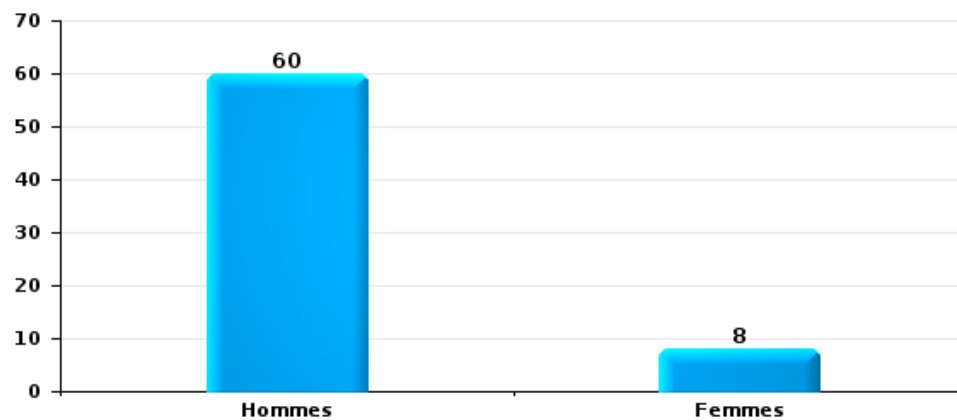
Nombre de suspects-fait selon le sexe





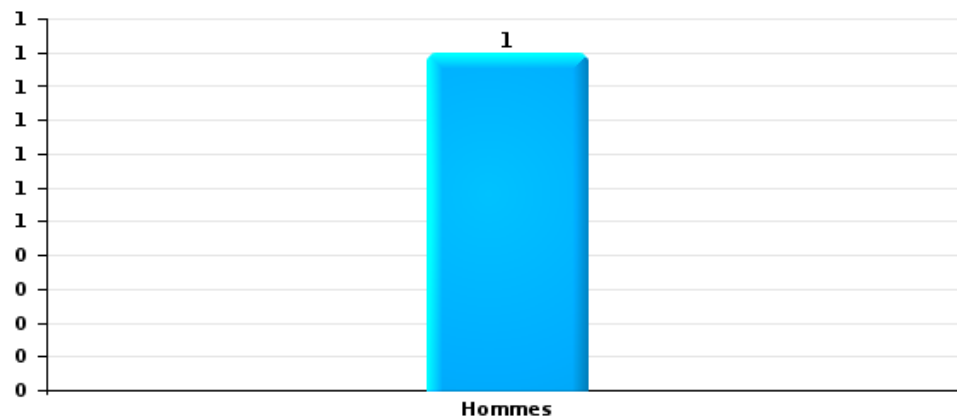
Vol de vélo

Nombre de suspects-fait selon le sexe



Vol à la tire

Nombre de suspects-fait selon le sexe





2.3. Nombre de suspects-fait selon l'âge des suspects identifiés (TOP 5 des catégories principales)

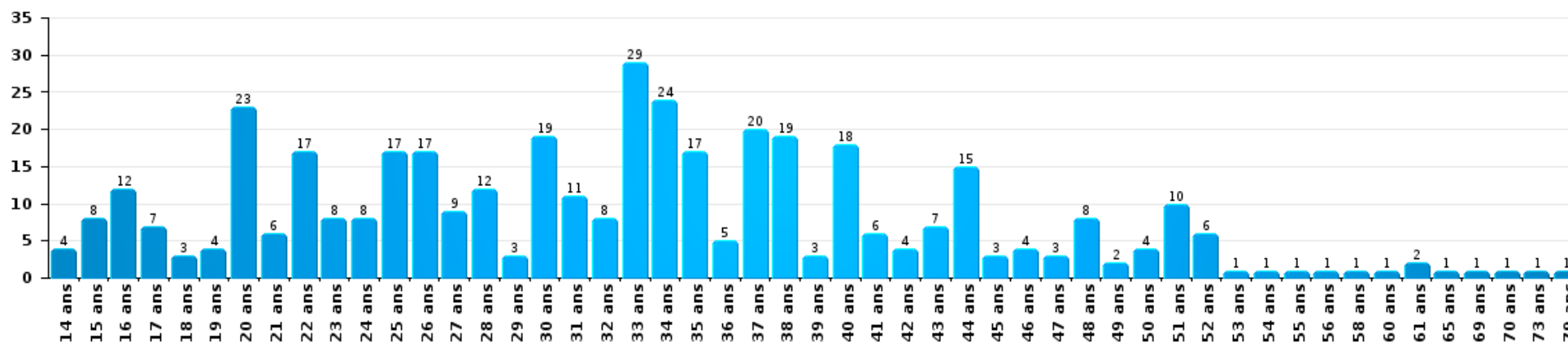
1) Lorsqu'un même suspect a commis plusieurs faits durant la période considérée, il est aussi comptabilisé plusieurs fois, qu'il ait le même âge ou non – 2) Les suspects au-dessous de 14 ans et à partir de 90 ans ne sont pas repris dans le tableau (voir également la note méthodologique)

POLITIEZONE RIHO

2025

Vol et extorsion

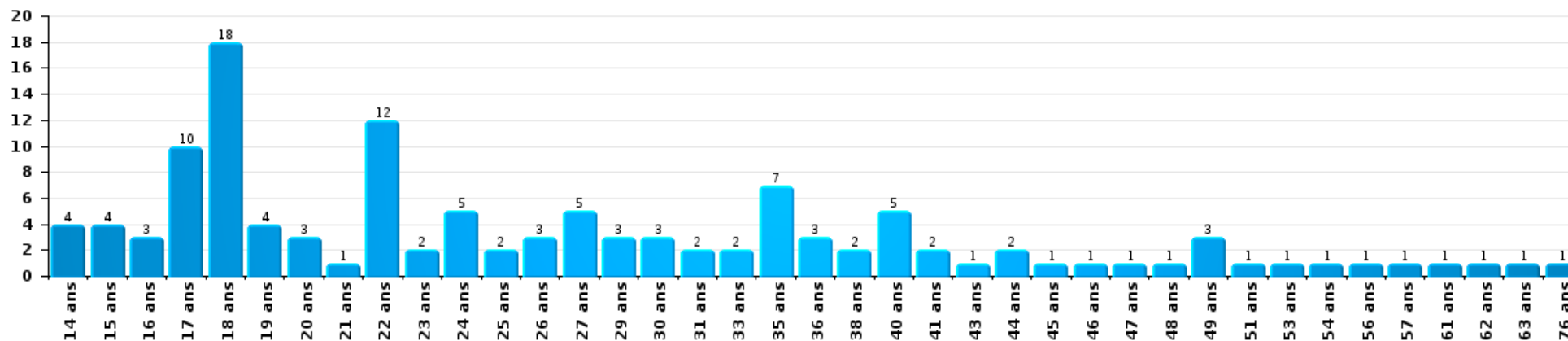
Nombre de suspects-fait par âge (chronologique)





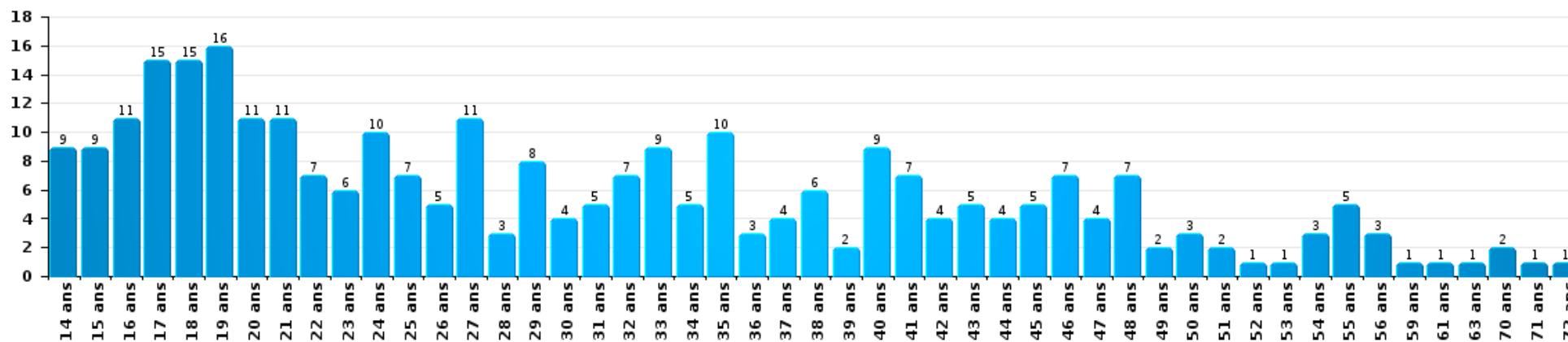
Dégradation de la propriété

Nombre de suspects-fait par âge (chronologique)



Infr. contre l'intégrité physique

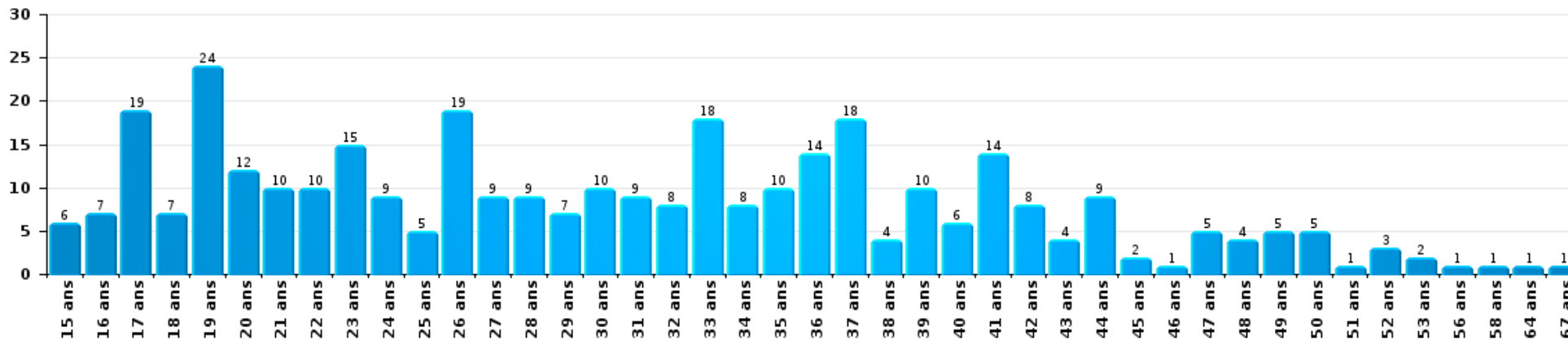
Nombre de suspects-fait par âge (chronologique)





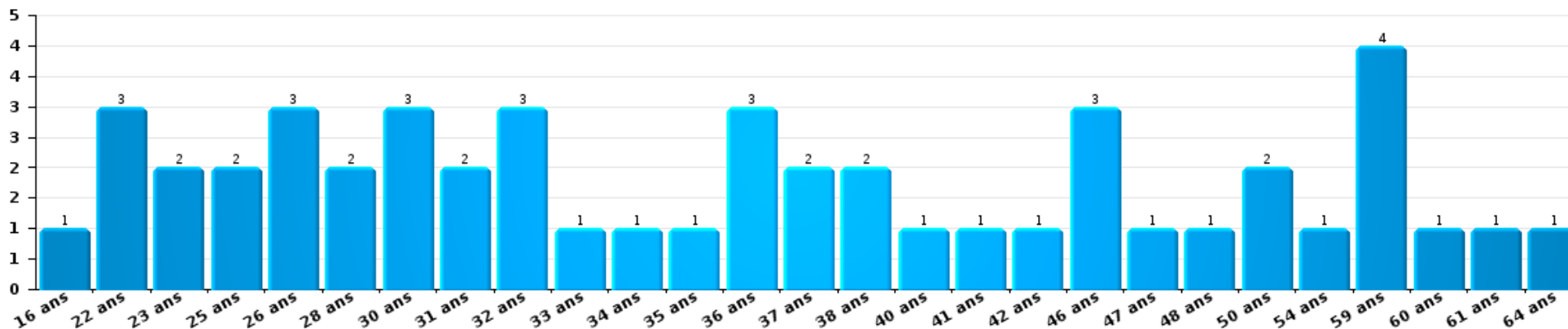
Drogues

Nombre de suspects-fait par âge (chronologique)



Fraude

Nombre de suspects-fait par âge (chronologique)





2.4. Nombre de suspects-fait selon l'âge des suspects identifiés (TOP 5 des figures criminelles)

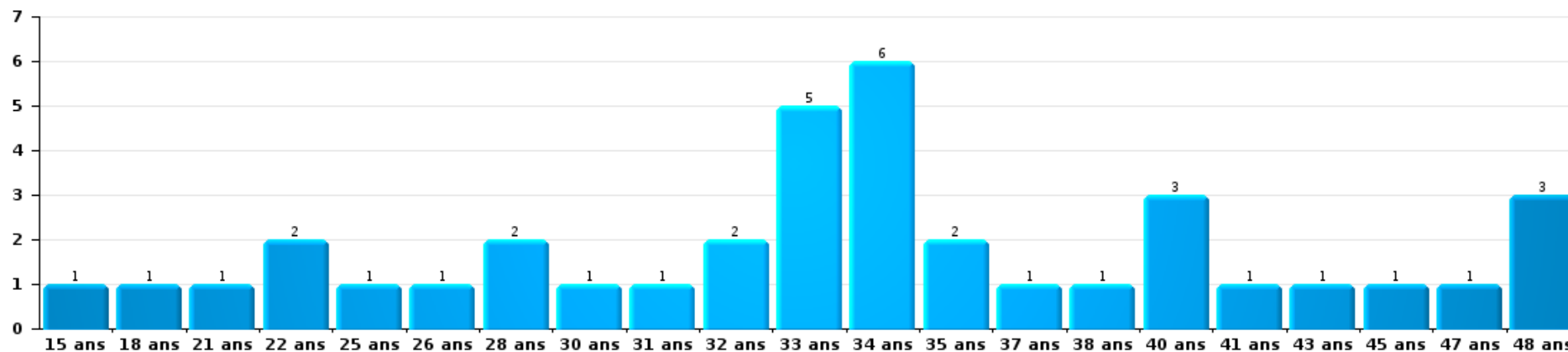
1) Lorsqu'un même suspect a commis plusieurs faits durant la période considérée, il est aussi comptabilisé plusieurs fois, qu'il ait le même âge ou non - 2) Les suspects au-dessous de 14 ans et à partir de 90 ans ne sont pas repris dans le tableau (voir également la note méthodologique)

POLITIEZONE RIHO

2025

Cambriolage dans bâtiment (total)

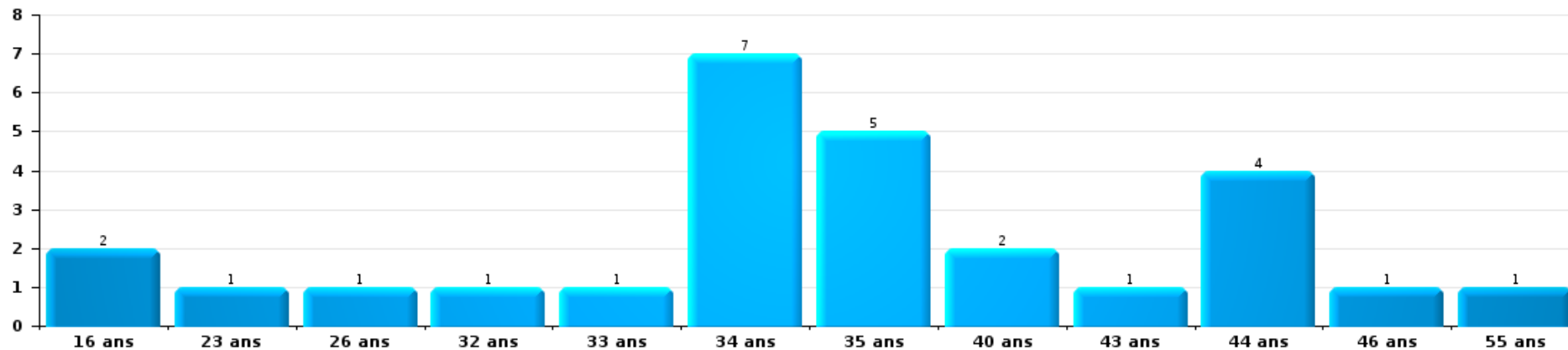
Nombre de suspects-fait par âge (chronologique)





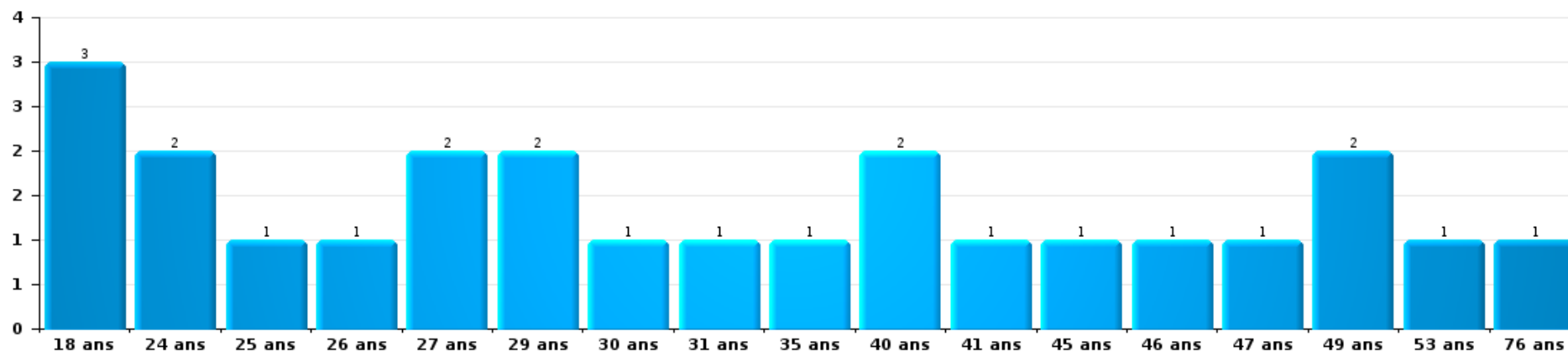
Vol dans ou sur un véhicule

Nombre de suspects-fait par âge (chronologique)



Dégradation de voiture

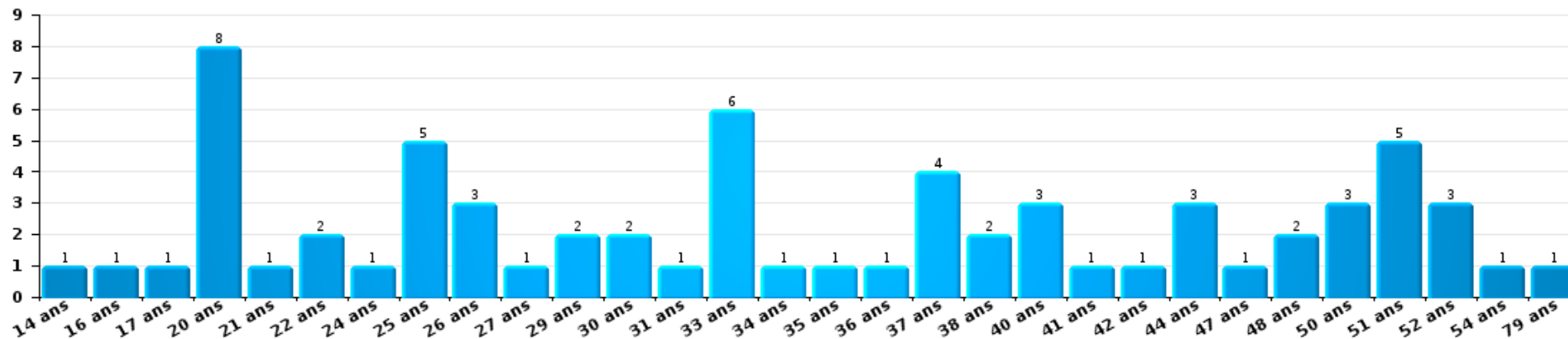
Nombre de suspects-fait par âge (chronologique)





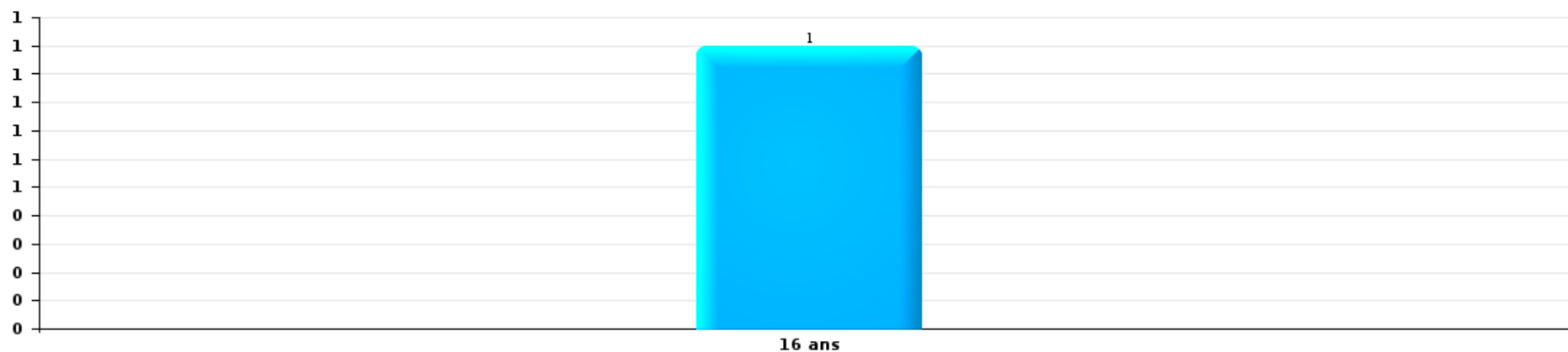
Vol de vélo

Nombre de suspects-fait par âge (chronologique)



Vol à la tire

Nombre de suspects-fait par âge (chronologique)



STATISTIQUES POLICIERES DE CRIMINALITE

LIEU DE PERPETRATION: ZONE DE POLICE

POLITIEZONE RIHO

***ANNEXE I: DETAIL PAR CATEGORIE DE DELIT
CODE PENAL***



POLITIEZONE RIHO

Infraction Code pénal

Infr. contre l'intégrité physique

			2000	2015	2016	2017	2018	2019	2020	2021	2022	2023	2024	2025
Assassinat	Empoisonnement (assassinat)	Tent.					1							
	Suite à incendie volontaire / explosion	Tent.											1	
	Autres	Acc.	2	1		1	1	1	1		1	1	2	1
		Tent.	3	1					1	1	1	3		
Sous-total			5	2	1	2	1	2	1	2	4	3	1	
Meurtre	Parricide (meurtre)	Tent.				1								
	Empoisonnement (meurtre)	Tent.		1										
	Suite à incendie volontaire / explosion	Acc.	1										1	
		Tent.												1
	Non spécifié	Acc.			1									
		Tent.												1
Autres	Acc.			2		1								
	Tent.		2	3	2	3	2	3	4	5	7	6	4	
Sous-total			1	3	6	3	4	2	3	4	5	8	7	4
Torture et maltraitance	Torture	Acc.		1								1	2	
	Traitement inhumain	Acc.			1	1								
	Traitement dégradant	Acc.										1		
Sous-total				1	1	1						2	2	
Coups et/ou blessures vol. en sphère familiale	Entre partenaires ou ex-partenaires	Acc.	51	159	223	195	192	186	173	167	156	174	195	82
		Tent.	1						1					
	Lors d'un différend familial en général	Acc.	47											
	Par les parents envers un mineur	Acc.	4	11	24	7	14	13	10	12	11	15	24	11
	Par les parents envers personne vulnérable	Acc.	1	1								2		
	Envers les parents	Acc.	6	17	20	19	21	24	18	20	19	14	6	12
	Envers d'autres ascendants directs ou collatéraux	Acc.		14	13	12	9	14	19	8	12	14	9	9
	Tent.						1							
Sous-total			110	202	280	233	236	238	221	207	198	219	234	114



Infr. contre l'intégrité physique

			2000	2015	2016	2017	2018	2019	2020	2021	2022	2023	2024	2025
Coups et/ou blessures vol. hors sphère familiale	Bagarres (=coups réciproques)	Acc.	53	75	83	82	92	110	89	95	111	131	188	71
	Coups envers fonctionnaire de police	Acc.	7	2	1	10	11	16	11	14	12	10	9	2
	Envers un mineur par une pers. ayant autorité	Acc.	5	7	2	9	3	7	9	3	8	14	9	1
	Envers un mineur qualité de l'auteur inconnue	Acc.	12	15	24	21	17	27	19	22	21	15	36	12
		Tent.							1					
	Envers pers. vulnérable par pers. ayant autorité	Acc.										1	2	
	Envers pers. vulnérable (qualité auteur inconnue)	Acc.			2		2	1	1		1	1	3	
	Envers un mineur par cohabitant sans rel. Autorité	Acc.									1			3
	Envers un arbitre de manifestation sportive	Acc.		1								1		
	Coups envers personnel transport public	Acc.		1	1	2					1	4	1	2
		Acc.		2	1	1	3	1			2			3
	Coups envers personnel autre service public	Tent.										1		
	Coups envers profession médicale	Acc.			1	1			3	3	2	6	3	1
	Coups envers personnel institut d'enseignement	Acc.		1	3	3	7	8	7	9	13	9	7	3
	Coups envers personnel pompiers/protection civile	Acc.												
	Acc.	232	245	251	289	225	227	197	206	186	246	250	104	
	Tent.	2				1	2							
	Sous-total	311	349	369	418	361	402	337	355	364	431	513	198	
Abstention coupable	Acc.		2	1	1	1	1	1	4	3		2	2	1
	Sous-total		2	1	1	1	1	1	4	3		2	2	1
Autres infr. volontaires. c/ l'intégrité phys.	Privation de soins à enfant ou personne vulnérable	Acc.	1				1						1	
	Abandon d'enfant dans le besoin	Acc.	2						1				1	
	Administration substances nuisibles	Acc.	1		1	1			4		1	4	1	2
	Empoisonnement de denrées	Acc.				1			1					
	Entrave méchante à la circulation	Acc.	7	8	7	2			1		1	2	3	7
	Voies de faits et violences légères	Acc.	14	43	7	10	3	2	5	4	10	8	6	1
	Tent.	1												
	Sous-total	26	51	15	14	4	3	11	5	13	15	16	3	
Infr. involontaires contre l'intégrité physique	Homicides involontaires	Acc.									1			
	Coups et/ou blessures involontaires	Acc.	11	13	1	4	4	6	4	3	3	1	4	3
	Administration involontaire substances nuisibles	Acc.		1										1
	Abstention d'entretien enfant/personne vulnérable	Acc.	1						1					1
	Morsure de chien	Acc.		9	8	3	7	11	10	6	13	10	9	2
		Tent.					1							
	Acc.		1		1	2								



Infr. contre l'intégrité physique

		2000	2015	2016	2017	2018	2019	2020	2021	2022	2023	2024	2025
	Sous-total	12	24	9	8	14	17	15	9	17	11	14	6
	Total	465	634	681	679	622	664	593	584	599	692	791	327



Infr. contre la liberté individuelle

			2000	2015	2016	2017	2018	2019	2020	2021	2022	2023	2024	2025
Prise d'otages	Acc.				1			1	1			1		
	Sous-total				1			1	1			1		
Enlèvement de mineur ou personne vulnérable	Enlèvement parental	Acc.		1		2			4	1	2	3		
		Tent.			1									
	Autre enlèvement	Acc.	1								1			4
		Tent.												
Sous-total		1		1	2			4	2	2	3	4		
Détenition par un particulier	Acc.			3	7	6	4	9	8	5	4	3	4	3
	Tent.				1									
	Sous-total			3	8	6	4	9	8	5	4	3	4	3
Total			1	4	10	8	4	10	13	7	6	7	8	3



Infr. contre les mœurs

			2000	2015	2016	2017	2018	2019	2020	2021	2022	2023	2024	2025	
Viol n'ayant pas causé la mort	Victime < 10a	Acc.	5	3	6	4	3	1	3	3	2				
		Tent.				1									
	Victime 10a - 14a	Acc.	4	1	3	3	1	7	3	7	1				
		Tent.							1						
	Victime 14a - 16a	Acc.	2	4	5	3	4	2	3	6	1				
		Tent.			1										
	Victime 16a - 18a	Acc.	2	3	5	5	7	1	3	5					
		Tent.													
Victime majeure	Acc.	7	10	21	16	11	11	15	13	7					
	Tent.	1	1	1			1	3							
Victime âge inconnu	Acc.									2	1				
	Tent.														
Sous-total			21	22	42	32	27	23	31	36	12				
Viol avec conséquence inconnue			Acc.							3		1		3	
Sous-total			2							3		1		3	
Viol n'ayant pas causé la mort (nvCPS)	Victime < 16a	Acc.									10	16	14	6	
		Tent.										1			
	Victime 16a - 18a	Acc.									4	4	1	3	
		Tent.													1
	Victime majeure	Acc.					1				13	14	27	8	
		Tent.										2			
Sous-total								1			27	37	42	18	
Attentat à la pudeur avec violence / menace	Victime < 16a	Acc.	1	1	5	6	1	3	1	6					
		Tent.		1											
	Victime 16a - 18a	Acc.	1	2	2	2		1	1		2				
		Tent.													
Victime majeure	Acc.	6	3	5	16	5	9	12	13	3					
	Tent.														
Sous-total			8	7	12	24	6	13	14	19	5				
Attentat à la pudeur sans violence / menace	Victime < 16a	Acc.	6	14	21	12	12	14	12	13	9				
		Tent.			2										
	Victime 16a - 18a	Acc.		6	5	4	2	5	4	4	1				
		Tent.													
Victime âge inconnu	Acc.	1	1	4	12	6	12	7	7	1					
	Tent.														
Sous-total			7	21	32	28	20	31	23	24	11				
Attentat à la pudeur non spécifié			Acc.			1									
Sous-total						1									

FPF/DGR/DR/BIPOL - Statistiques policières de criminalité (date de clôture: 31/10/2025)
 Les données pour les années 2001 jusqu'à 2014 ne sont plus publiées mais restent disponibles sur demande auprès du service BIPOL.
 Les données pour 2025 ne concernent que le 1er semestre.



Infr. contre les mœurs

			2000	2015	2016	2017	2018	2019	2020	2021	2022	2023	2024	2025
Atteinte intégrité sexuelle sans mort (nvCPS)	Victime < 16a	Acc.								1	12	10	20	12
	Victime 16a - 18a	Acc.									4	5	3	4
	Victime majeure	Acc.									8	17	14	12
		Sous-total									1	24	32	37
Atteinte intégrité sex.-indéterminé (nvCPS)		Acc.											1	
		Sous-total											1	
Pornographie enfantine	Détention	Acc.		1	4	3	5		3	1	3			
	Distribution	Acc.		8	10	5	15	18	16	24				
	Accès pornographie enfantine via technologie	Acc.				3								
	Non spécifié	Acc.		2	1			1						
		Sous-total			11	15	11	20	19	19	25	3		
Pornographie		Acc.			1				3	1				
		Sous-total			1				3	1				
Incitation à la débauche	Victime mineure	Acc.	1	1	6	3	6	6	14	5	4			
	Victime majeure	Acc.					1		1	1				
	Age victime inconnu	Acc.			1						1			
	Autre publicité pour débauche	Acc.			1					2				
	Non spécifié	Acc.			1	1								
	Sous-total		1	1	9	4	7	6	15	8	5			
Exploitation de la débauche d'autrui	Victime mineure	Acc.									1			
	Victime majeure	Acc.	1		1			2		3	1			
	Age victime non spécifié	Acc.			1									
	Age victime inconnu	Acc.			1									
	Sous-total		1		3			2		3	2			
Outrage public aux bonnes mœurs	Actions (exhibitionnisme, etc.)	Acc.	16	22	10	27	15	20	26	9	17			
	Ecrits, images, objets	Acc.	2	6	3	3	3	1	11	13	7			
	Obscénités en public	Acc.	2	1							1	1		
	Exhibitionnisme (nvCPS)	Acc.										12	11	4
	Contenu pornographique extrême ou violent (nvCPS)	Acc.									1		1	
	Non spécifié	Acc.	2			1	1	1						
	Sous-total		22	29	13	31	19	22	37	23	26	12	12	4
Voyeurisme	Observation/enregistrement de nudité ou intimité	Acc.	2		1	3	4	5	3	6	1			
	Diffusion enregistrement nudité ou intimité	Acc.				14	4	6	3	5	5			
		Tent.					1				1			



Infr. contre les mœurs

			2000	2015	2016	2017	2018	2019	2020	2021	2022	2023	2024	2025
		Sous-total	2		1	17	9	11	6	12	6			
Voyeurisme direct (nvCPS)	Victime < 16a	Acc.									2	2		
	Victime majeure	Acc.											3	1
	Sous-total										2	2	3	1
Voyeurisme via moyen technique ou autre (nvCPS)	Victime < 16a	Acc.									1	3	1	1
	Victime 16a - 18a	Acc.												2
	Victime majeure	Acc.									1	2	2	
Sous-total										2	5	3	3	
Diffusion de contenu à caractère sexuel (nvCPS)	Victime < 16a	Acc.											1	3
	Victime 16a - 18a	Acc.											3	
	Victime majeure	Acc.											1	2
Sous-total												5	5	
Diffusion contenu sex. but méchant/lucrat. (nvCPS)	Victime < 16a	Acc.									2	5	6	3
	Victime 16a - 18a	Acc.									1	1		
	Victime majeure	Acc.									2	5	5	3
		Tent.											1	1
Sous-total											5	11	12	7
Grooming (contact par ICT avec mineur < 16 ans)		Acc.			2	3		3	1					
		Tent.						1						
	Sous-total				2	3		4	1					
Grooming offline - sans ICT (nvCPS)	Victime < 16a	Acc.											1	
	Sous-total												1	
Grooming online - avec ICT (nvCPS)	Victime < 16a	Acc.										5	10	3
	Victime 16a - 18a	Acc.											3	
	Sous-total											5	13	3
Exploitation sexuelle mineurs-prostitution (nvCPS)	Incitation à la débauche/prostit. (nvCPS)	Acc.										4	3	
	Exploitation de la débauche/prostit. (nvCPS)	Acc.												1
	Sous-total											4	3	1
Images d'abus sexuels de mineurs (nvCPS)	Production/diffusion images abus sexuels (nvCPS)	Acc.									6	9	13	2
	Détention/acquisition images abus sexuels (nvCPS)	Acc.									2	6	2	3
	Images abus sexuels de mineurs-indéterminé (nvCPS)	Acc.										1		
Sous-total											8	16	15	5
Abus de la prostitution - personne majeure (nvCPS)		Acc.										2		



Infr. contre les mœurs

		2000	2015	2016	2017	2018	2019	2020	2021	2022	2023	2024	2025
	Sous-total										2		
	Total	64	91	130	151	108	132	149	155	138	127	147	78



Infr. contre autres valeurs morales et sentiments

			2000	2015	2016	2017	2018	2019	2020	2021	2022	2023	2024	2025	
Harcèlement	Harcèlement par téléphone (OLD)	Acc.	27												
		Tent.	1												
		Acc.	13	131	185	139	137	145	132	128	125	185	189		103
		Tent.	1												
	Sous-total	42	131	185	139	137	145	132	128	125	185	189		103	
Violation de sépulture		Acc.	3	1	3	1	5	3	2	3			2	1	
		Sous-total	3	1	3	1	5	3	2	3				2	1
Violation du secret professionnel		Acc.	2	2		3	2	5		1	1	1	4	1	
		Sous-total	2	2		3	2	5		1	1	1	4	1	
Atteinte à l'honneur	Calomnie et diffamation	Acc.	14	26	34	25	26	25	28	23	39	38	43	20	
	Déclaration calomnieuse	Acc.	1	3	2		3	3	4	1	1	2	2		
	Imputation calomnieuse	Acc.	4	2	5	6	7	2	3	2	5	3	4	2	
	Divulgation méchante	Acc.	2	2		1	1	1	2						
	Injures (Délit)	Acc.	11	30	36	22	24	22	19	11	19	21	19	8	
	Non spécifié	Acc.								1	1				
	Sous-total	32	63	77	54	61	53	56	38	65	64	68		30	
Vie privée	Intrusion de nuit	Acc.	1								2				
	Violation de domicile par un particulier	Acc.	19	25	24	30	20	19	16	12	21	28	11	7	
		Tent.		1	1		1	1							
	Violation du secret des lettres	Acc.	3	1	3	1	1	1		2	3	3			
Sous-total	23	27	28	31	22	21	16	14	26	31	31	11	7		
Tapage nocturne		Acc.	33	29	28	34	20	47	36	38	24	30	29	15	
		Sous-total	33	29	28	34	20	47	36	38	24	30	29		15
Abus d'informations issues d'un dossier pénal		Acc.										1	1		
		Sous-total										1	1		
Violation de communication par particulier		Acc.		1				1	1	4		1	1		
		Sous-total		1				1	1	4		1	1		
Abus faiblesses de personnes		Acc.		4		1	2	2	2			1	1		
		Sous-total		4		1	2	2	2			1	1		
Vie privée mœurs: publication identité victime		Acc.				1	3	1				2	1		
		Tent.										4	1		
		Sous-total				1	3	1				6	2		

FPF/DGR/DRI/BIPOL - Statistiques policières de criminalité (date de clôture: 31/10/2025)
 Les données pour les années 2001 jusqu'à 2014 ne sont plus publiées mais restent disponibles sur demande auprès du service BIPOL.
 Les données pour 2025 ne concernent que le 1er semestre.



Infr. contre autres valeurs morales et sentiments

			2000	2015	2016	2017	2018	2019	2020	2021	2022	2023	2024	2025
Cyberlokkig (leurre de mineur par ICT)	Acc.			4	3	1			1	1	3	4		
	Sous-total			4	3	1			1	1	3	4		
Occupation bien d'autrui (squatter)	Pénétrer / occuper / séjourner (bien non habité)	Acc.					1	2	3	3	1	2	8	1
	Pénétrer / occuper / séjourner (bien habité)	Acc.							1		2			1
	Sous-total						1	2	4	3	3	2	8	2
Total			135	262	324	265	253	280	250	230	247	326	316	159



Infr. relative au statut juridique de l'enfant

			2000	2015	2016	2017	2018	2019	2020	2021	2022	2023	2024	2025
Non-représentation d'enfants	Par les parents	Acc.	1	2	1	1				2	1		2	
	Par une personne qui en a la charge	Acc.								1				
		Sous-total	1	2	1	1				3	1		2	
		Total	1	2	1	1				3	1		2	



Vol et extorsion

			2000	2015	2016	2017	2018	2019	2020	2021	2022	2023	2024	2025	
Vol avec circ. aggr.	Avec violence	Acc.	17	20	17	14	16	19	14	14	11	10	11	6	
		Tent.	8	3	5	2	5	5	3	5	3			1	1
	Sans violence	Acc.	333	394	342	307	319	303	244	257	320	317	298		132
		Tent.	68	196	179	173	158	193	114	112	146	176	141		67
Sous-total			426	613	543	496	498	520	375	388	480	503	451	206	
Vol sans circ. aggr.	Avec violence	Acc.	6	26	37	25	18	27	17	20	17	21	20	13	
		Tent.	1	5	1	2		3		4	1	2		1	
	Sans violence, Vol à la tire	Acc.	38	91	72	56	38	57	16	25	19	15	20		9
		Tent.	2		1			1							
	Sans violence, Vol d'usage	Acc.		3	5	3		4	2	5	6	4	5	2	
	Sans violence, Vol domestique	Acc.	70	27	36	45	37	35	30	24	32	24	29	16	
	Sans violence	Acc.	2.214	1.709	1.515	1.466	1.475	1.385	996	1.105	1.320	1.416	1.534		661
Tent.		33	31	25	47	32	28	20	28	46	39	39		18	
Sous-total			2.364	1.892	1.692	1.644	1.600	1.540	1.081	1.211	1.441	1.521	1.647	720	
Vol non spécifié	Acc.		336	5	2	3	17	1	2			2			
		Tent.	118				5								
	Sous-total	454	5	2	3	22	1	2				2			
Extorsion	Acc.		6	15	23	14	20	28	27	28	30	26	39	9	
		Tent.	1	23	17	12	17	17	13	15	24	14	11	5	
	Sous-total	7	38	40	26	37	45	40	43	54	40	50		14	
Total			3.251	2.548	2.277	2.169	2.157	2.106	1.498	1.642	1.975	2.066	2.148	940	



Fraude

			2000	2015	2016	2017	2018	2019	2020	2021	2022	2023	2024	2025
Blanchiment d'argent	Acc.			2	6	7	1	8	28	30	20	30	45	11
	Tent.								4	1	2	1		1
	Sous-total			2	6	7	1	8	32	31	22	31	45	12
Recel	Recel simple	Acc.	10	29	11	13	17	12	16	19	13	13	17	12
	Recel qualifié	Acc.	1											
	Non spécifié	Acc.	2			1								
	Sous-total		13	29	11	13	18	12	16	19	13	13	17	12
Grivèlerie	Carburant / lubrifiant	Acc.	13	1	3		2	1					1	
	Boissons et aliments	Acc.	2	1	1	10	5	11	5	1	6	6	3	2
	Voiture de location	Acc.	3	3	2	2		5	2	2	2	2	1	3
	Logements	Acc.	1	1	3	2	1	3	1	1	1	2	2	
	Non spécifié	Acc.	2											
Sous-total		21	6	9	14	8	20	8	4	9	10	7	5	
Détournement et destruction frauduleuse	Inc.		4											
	Cel frauduleux	Acc.	39	29	29	15	14	39	29	56	58	42	33	7
	Tent.		1											
	D'argent, de papiers, etc.	Acc.	1		2	1								
	D'objets saisis	Acc.	1		2	1	1	1			1	2	1	1
	Non spécifié	Acc.	27	48	31	11	7	14	8	10	18	18	7	8
Sous-total		73	77	64	28	22	54	37	66	77	62	41	16	
Escoquerie	Fraude par internet	Acc.		68	104	98	150	163	317	251	230	242	283	142
	Tent.			33	32	8	27	24	12	8	6	7	8	3
	Escoquerie sans internet	Acc.		65	50	51	32	47	77	22	51	40	52	20
	Tent.			10	10	14	9	10	11	5	2	5	7	4
	Non spécifié	Acc.	52											
	Tent.		6											
Sous-total		58	176	196	171	218	244	417	286	289	294	350	169	
Tromperie	Marchandises vendues / travail fourni	Acc.		2									1	
	Endossement frauduleux de factures	Acc.	2											
	Non spécifié	Acc.											1	
Sous-total		2	2										2	



Fraude

			2000	2015	2016	2017	2018	2019	2020	2021	2022	2023	2024	2025
Abus de confiance et infr. apparentées	Abus de confiance	Acc.	78	51	50	38	53	48	40	37	50	73	83	38
		Tent.	1											
	Abus des faiblesses	Acc.	3	3	5	2		8	2	1	2	5	4	2
		Tent.						1						
Sous-total			82	54	55	40	53	57	42	38	52	78	87	40
Abus de biens sociaux	Par des sociétés	Acc.										1		
	Non spécifié	Acc.			1									
	Autres	Acc.			1									
	Sous-total				1	1						1		
Infr. liées à l'insolvabilité	Par des tiers	Acc.				1								
	Par le débiteur	Acc.		1	1			2	1		2			
	Non spécifié	Acc.	2	3	4	2	1	4	2	1	5	2		1
	Sous-total			2	3	5	3	2	4	4	2	5	4	1
Insolvabilité frauduleuse		Acc.							1			2		
	Sous-total								1			2		
Chèques sans provision		Acc.	26											
	Sous-total			26										
Compartiments cachés moyens de transport		Acc.												1
	Sous-total													1
Total			277	349	347	277	322	399	557	446	467	495	549	256



Dégradation de la propriété

			2000	2015	2016	2017	2018	2019	2020	2021	2022	2023	2024	2025	
Incendie volontaire	Dans lieu habité (de jour)	Acc.		2	2	3	1	4		1	2	5	3	2	
		Tent.										1		1	
	Dans lieu habité (de nuit)	Acc.	6	6		6	2	3	3	1	1	1	6	2	4
		Tent.	2						1						
	Dans lieu habité (moment indéterminé)		Tent.		1		1								
	Dans un autre lieu (de jour)	Acc.	5	6	9	14	5	7	4	6	3	5	5	6	6
		Tent.												1	
	Dans un autre lieu (de nuit)	Acc.	9	5	9	5	4	5	5	3	3	4	10	5	6
		Tent.	2			1				2					
	Dans un autre lieu (moment indéterminé)	Acc.	3	4	2	4	2	3	1	1	1	2		1	1
Tent.		4			2	2	1			1	1	1			
Non spécifié		Acc.	11				1								
		Sous-total	42	24	22	36	17	23	14	13	13	28	18	20	
Destruction par explosion volontaire	Dans lieu habité (de jour)		Tent.										1		
	Dans un autre lieu (de nuit)		Acc.			1									
			Sous-total			1							1		
Incendie involontaire		Acc.	59	63	45	41	37	23	24	15	7	6	8	7	
		Sous-total	59	63	45	41	37	23	24	15	7	6	8	7	
Destruction, dénaturation, dégradation	Avec circ. aggr.		Acc.	74	4	3	3	5	2	1		7	4	3	
	Destruction de biens agricoles		Acc.		1	3			2				1		
	Non spécifié		Acc.	108		1		15						1	
			Tent.	2											
			Sous-total	184	5	7	3	20	4	1		7	5	4	
Vandalisme	Sur véhicules		Acc.	403	340	276	289	292	228	185	201	209	252	222	
			Tent.					1	1	1					
	Sur autres biens mobiliers		Acc.	302	65	72	56	69	68	59	62	58	72	69	
	Graffitis		Acc.	1	13	18	30	10	16	11	11	24	28	27	
	Autres détériorations sur biens immobiliers		Acc.	239	307	292	262	272	246	185	242	231	253	264	
			Tent.					1							
Dégradation de clôture		Acc.	36	6	7	12	9	5	3	7	2	2	6		
		Sous-total	981	731	665	649	654	564	444	523	524	607	588		
		Total	1.266	823	740	729	728	614	483	551	551	647	618		
														303	

FPF/DGR/DRI/BIPOL - Statistiques policières de criminalité (date de clôture: 31/10/2025)
 Les données pour les années 2001 jusqu'à 2014 ne sont plus publiées mais restent disponibles sur demande auprès du service BIPOL.
 Les données pour 2025 ne concernent que le 1er semestre.



Infr. contre la Sécurité de l'Etat

			2000	2015	2016	2017	2018	2019	2020	2021	2022	2023	2024	2025
Terrorisme	Groupe terroriste	Acc.			1	1	5			1	2	2	2	1
	Diffuser un message qui incite au terrorisme	Acc.										2		1
		Sous-total			1	1	5			1	2	4	2	2
		Total			1	1	5			1	2	4	2	2



Infr. contre la sécurité publique

			2000	2015	2016	2017	2018	2019	2020	2021	2022	2023	2024	2025
Organisation criminelle	Acc.			1	2		1	3	8	3			1	1
	Sous-total			1	2		1	3	8	3			1	1
Association de malfaiteurs	Acc.			3		5	7	3	5	4	5	10	7	1
	Sous-total			3		5	7	3	5	4	5	10	7	1
Evasion de prisonniers	Evasion simple	Acc.			1	3	1					4	1	1
	Non-entrée de congé	Acc.										1	1	
	Non-respect surveillance électronique	Acc.		20	9	8	17	13	8	9	35	37	14	8
	Non spécifié	Acc.										1		
	Sous-total			20	10	11	18	13	8	9	35	43	16	9
Menaces	Menace d'attentat	Acc.	1	3	6	4		1	8	3		1		
	Verbales	Acc.	126	124	132	93	87	89	76	80	87	105	89	39
		Tent.	1						1					
	Écrites	Acc.	16	44	55	40	41	24	41	38	44	57	39	22
		Par gestes, emblèmes	Acc.	37	37	28	42	55	43	55	52	56	61	39
	Alerte à la bombe	Acc.		2	7	4	4	4		1	5			1
	Non spécifié	Acc.	4	2	3	1	2				1	1	1	3
Sous-total		185	212	231	184	189	161	181	175	193	225	170	81	
Total			185	236	243	200	215	180	202	191	233	278	194	92

FPF/DGR/DR/BIPOL - Statistiques policières de criminalité (date de clôture: 31/10/2025)
 Les données pour les années 2001 jusqu'à 2014 ne sont plus publiées mais restent disponibles sur demande auprès du service BIPOL.
 Les données pour 2025 ne concernent que le 1er semestre.



Infr. contre l'autorité publique

			2000	2015	2016	2017	2018	2019	2020	2021	2022	2023	2024	2025
Violence c/ personnes investies autorité publique	Acc.		2	3	1	2	1	3	1		3	1	2	2
	Sous-total		2	3	1	2	1	3	1		3	1	2	2
Rébellion	Rébellion armée	Acc.	1	5	5	3	5	3	7	1	4	2	3	1
	Rébellion non armée	Acc.	36	35	41	60	46	54	39	29	49	40	33	17
	Non spécifié	Acc.	5			1	1		1	1	1	1	1	1
	Sous-total		42	40	46	63	52	58	46	31	54	43	37	19
Outrages	Acc.		10	9	7	7	12	5	12	3	12	7	5	8
	Sous-total		10	9	7	7	12	5	12	3	12	7	5	8
Refus de coopération (informatique et télécom)	Acc.					1		1						
	Sous-total					1		1						
Autres infractions	Bris de scellés	Acc.						1	1	1		1	1	
	Imprimés sans éditeur responsable	Acc.	1											
	Industrie, commerce et enchères publiques	Acc.					2							
	Sous-total		1				3	1	1	1	1	1	1	
Total			55	52	54	72	66	69	61	35	69	52	45	29



Infr. contre la foi publique

			2000	2015	2016	2017	2018	2019	2020	2021	2022	2023	2024	2025
Faux en écritures	Faux en écritures	Acc.	33	25	23	19	28	28	36	17	15	19	23	13
		Tent.	1							1				
	Usage de faux en écrit. et écrit. falsifiées	Acc.	12	7	10	10	9	18	11	14	7	10	10	1
		Sous-total	46	32	33	29	37	46	47	32	22	29	33	14
Usurpation	Immixtion dans fonctions publiques	Acc.								1		1		
	De fonctions	Acc.	3		5	5	6	1	3	1	1	1	4	1
	De titres	Acc.						1	2		1			
	De grades	Acc.				1								
	De costumes, de décorations, etc.	Acc.	1		1								1	
	De nom	Acc.	2	13	22	17	54	56	74	33	37	42	50	24
	Sous-total	6	13	28	22	61	58	79	35	39	44	55	25	
Contrefaçon / falsification	Contrefaçon	Acc.	2	14	1	3		2	5	4	6	2	2	4
	Falsification	Acc.		1	2	3	1	5	2	3	1	1	2	1
	Non spécifié	Acc.											1	
	Sous-total	2	15	3	6	1	7	7	7	7	7	3	5	5
Fausses monnaies	Emission	Acc.	5	10	7	8	9	5	5	6	3	4	2	1
		Tent.	1	1	1							1		
	Non spécifié	Acc.	20			1	1							
	Autres	Acc.	14		2		1	1	4	2	1		2	1
	Sous-total	40	11	10	10	11	6	9	8	4	5	4	2	
Faux en justice	Fausses déclarations	Acc.	1		1	2	2		1	2	2	1	1	
	Faux serment	Acc.			1									
	Sous-total	1		2	2	2		1	2	2	1	1		
	Total	95	71	76	69	112	117	143	84	74	82	98	46	



POLITIEZONE RIHO

Infraction Code pénal

Infr. contre la famille

		2000	2015	2016	2017	2018	2019	2020	2021	2022	2023	2024	2025
Abandon de famille	Acc.	9											
	Sous-total	9											
Refus du droit aux relations personnelles	Acc.	197	72	56	66	59	63	59	104	122	61	101	46
	Tent.	2											
	Sous-total	199	72	56	66	59	63	59	104	122	61	101	46
Non-acquittement pension alimentaire	Acc.	73	8	10	13	8	7	6	4	5	6	3	
	Sous-total	73	8	10	13	8	7	6	4	5	6	3	
Non spécifié	Acc.	4					1						
	Sous-total	4					1						
Total		285	80	66	79	67	71	65	108	127	67	104	46

Criminalité informatique

		2000	2015	2016	2017	2018	2019	2020	2021	2022	2023	2024	2025
Hacking	Acc.		37	35	32	74	107	164	69	60	47	100	126
	Tent.		1		1	2	2	4	1	1		1	
	Sous-total		38	35	33	76	109	168	70	61	47	101	126
Faux en informatique	Acc.		10	10	5	18	29	37	25	25	13	16	3
	Tent.					1	1					1	
	Sous-total		10	10	5	19	30	37	25	25	13	17	3
Fraude informatique	Acc.		50	43	39	100	173	357	411	462	432	441	260
	Tent.		2	2	6	16	13	18	9	4	7	5	7
	Sous-total		52	45	45	116	186	375	420	466	439	446	267
Sabotage	Acc.		5	13	13	34	31	22	20	16	4	7	4
	Tent.			3	2		2						
	Sous-total		5	16	15	34	33	22	20	16	4	7	4
Total			105	106	98	245	358	602	535	568	503	571	400



Exercice illégal de l'autorité publique

		2000	2015	2016	2017	2018	2019	2020	2021	2022	2023	2024	2025
Corruption publique	Acc.						1						
	Sous-total						1						
Détention par fonctionnaire public	Acc.	1			3				1				
	Sous-total	1			3				1				
Actes arbitraires	Acc.	1					1				1		
	Sous-total	1					1				1		
Prise d'intérêt	Acc.								1				
	Sous-total								1				
Total		2			3		2		2		1		

Marchand de sommeil

		2000	2015	2016	2017	2018	2019	2020	2021	2022	2023	2024	2025
Sans circ. aggr.	Acc.									1	5	4	
	Sous-total									1	5	4	
Avec circ. aggr.	Acc.									1			1
	Sous-total									1			1
Non spécifié	Acc.												1
	Sous-total												1
Total										2	5	4	2



Traite des êtres humains

		2000	2015	2016	2017	2018	2019	2020	2021	2022	2023	2024	2025
Exploitation de la mendicité	Acc.												1
	Sous-total												1
Exploitation sexuelle	Acc.			2	2	1	2				1		1
	Sous-total			2	2	1	2				1		1
Exploitation économique	Acc.					1	3	2	3	3			
	Sous-total					1	3	2	3	3			
Crimes et délits forcés	Acc.					1							
	Sous-total					1							
Production ou diffusion de pornographie enfantine	Acc.						1						
	Sous-total						1						
Total				2	2	3	6	2	3	3	1		2

Provocation crime ou délits

		2000	2015	2016	2017	2018	2019	2020	2021	2022	2023	2024	2025
Provocation délits	Acc.									1			
	Sous-total									1			
Total										1			

Autres infractions Code pénal

		2000	2015	2016	2017	2018	2019	2020	2021	2022	2023	2024	2025
	Acc.							1	1		1		
	Sous-total							1	1		1		
Total								1	1		1		



Contravention Code pénal

		2000	2015	2016	2017	2018	2019	2020	2021	2022	2023	2024	2025
Injures (Contravention)	Acc.	42											
	Sous-total	42											
Destruction d'animaux (Contravention)	Acc.	2											
	Tent.	2											
	Sous-total	4											
Dissimulation visage dans lieu public	Acc.				1								2
	Sous-total				1								2
Autres contraventions CP	Acc.	195				1							
	Tent.	1											
	Sous-total	196				1							
Total		242			1	1							2

STATISTIQUES POLICIERES DE CRIMINALITE

LIEU DE PERPETRATION: ZONE DE POLICE

POLITIEZONE RIHO

***ANNEXE II: DETAIL PAR CATEGORIE DE DELIT
LOIS SPECIALES***



POLITIEZONE RIHO

Infraction Lois spéciales

Drogues			2000	2015	2016	2017	2018	2019	2020	2021	2022	2023	2024	2025
Détention		Acc.	41	268	317	461	271	274	254	275	283	377	455	254
		Sous-total	41	268	317	461	271	274	254	275	283	377	455	254
Usage	Usage en groupe	Acc.	11											
		Tent.	1											
	Usage individuel	Acc.	35											
	Faciliter l'usage	Acc.	1	4	12	7	3	1	4	2	6	4	6	7
	Incitation à l'usage	Acc.	2	2	1	5				1	2			
	Désordre, scandale ou danger dans un espace public	Acc.		5	4	5	13	15	17	6	8	1	4	1
		Sous-total	50	11	17	17	16	16	21	9	16	5	10	8
Importation et exportation		Acc.	5	7	11	18	7	8	8	15	22	12	41	18
		Sous-total	5	7	11	18	7	8	8	15	22	12	41	18
Fabrication		Acc.		12	11	9	10	8	9	9	5	4	7	3
		Sous-total		12	11	9	10	8	9	9	5	4	7	3
Commerce		Acc.	31	83	113	106	81	55	56	64	70	82	96	55
		Tent.	1											
		Sous-total	32	83	113	106	81	55	56	64	70	82	96	55
Protoxyde d'azote (gaz hilarant)		Acc.											1	
		Sous-total											1	
Autres		Acc.	1	12	7	8	7	2	8	2	10	3	2	
		Sous-total	1	12	7	8	7	2	8	2	10	3	2	
		Total	129	393	476	619	392	363	356	374	406	483	612	338

FPF/DGR/DR/BIPOL - Statistiques policières de criminalité (date de clôture: 31/10/2025)
 Les données pour les années 2001 jusqu'à 2014 ne sont plus publiées mais restent disponibles sur demande auprès du service BIPOL.
 Les données pour 2025 ne concernent que le 1er semestre.



Législation sur les étrangers			2000	2015	2016	2017	2018	2019	2020	2021	2022	2023	2024	2025
Transmigration illégale	Mariages simulés/blancs sans récompense/contrainte	Acc.		20	14	12	15	20	10	13	35	24	8	
	Cohab. légale de complais. sans récompense/contr.	Acc.						9	16	11		14	29	18
	Accès au territoire	Acc.	14	28	37	21	17	15	23	12	18	14	12	5
	Séjour	Acc.	13	91	67	66	83	89	78	64	67	65	69	25
	Éloignement	Acc.	2											
	Pas de port de documents d'identité ou de voyage	Acc.				1		1	9	1	3	6	3	
	Inscription au registre des étrangers	Acc.		4	5	3	1	4	9	11	7	8	11	17
	Sous-total		29	143	123	103	116	138	145	112	130	131	132	65
Mariages simulés/blancs avec récompense/contrainte	Recours à la contrainte	Acc.								1				
	Sous-total									1				
Trafic d'êtres humains		Acc.		2		3	2			2	2	1		
		Tent.						1		1				
	Sous-total			2		3	2	1		3	2	1		
Traite d'êtres humains		Acc.	9											
	Sous-total		9											
Aide au séjour illégal		Acc.			2		2				1			
	Sous-total				2		2				1			
Non spécifié		Acc.	5											
		Tent.	1											
	Sous-total		6											
	Total		44	145	125	106	120	139	145	116	133	132	132	65



Environnement			2000	2015	2016	2017	2018	2019	2020	2021	2022	2023	2024	2025
Déchets	Transport de déchets	Acc.		2						2				
	Déchets par professionnel	Acc.		8	5	7	4	5	12	7	3	5	4	2
	Déchets par particulier	Acc.		37	32	21	18	30	56	17	18	12	19	16
	Déchets par personne indéterminée	Acc.	38											
	Déchets: permis/autorisation	Acc.			1	1	1		2		1	1		
	Non spécifié	Acc.	9											
	Sous-total		47	47	38	29	23	35	70	26	22	18	23	18
Feux d'artifice		Acc.							1				2	1
	Sous-total								1				2	1
Autres que déchets	Urbanisme	Acc.	24	12	17	13	20	24	37	28	33	24	3	
	Permis d'environnement	Acc.		5	2		6	8	3	2	1	1	1	
	Bruit	Acc.	6	2	1	2	1	2	2	1	2	1	1	1
	Pollution de l'eau	Acc.	12	6	3	7	3	4	1	4		2	5	2
	Pollution de l'air	Acc.	2		1	2	11	3	2	4	14	8	3	
	Pollution du sol	Acc.		3			1							
	Non spécifié	Acc.			1									
	Autres nuisances en matière d'environnement	Acc.	16			1	2		1					
	Sous-total	60	28	25	25	44	41	46	39	50	36	13	3	
Biodiversité / Faune et flore	Bien-être animal	Acc.	13	16	18	12	16	16	11	10	24	32	29	13
	Protection de la nature	Acc.	2				1	1		2	2			
	Permis / autorisation animaux	Acc.				1		1	2					
	Destruction d'animaux	Acc.	2	7	4	9	4	2	3	2		2	1	1
		Tent.		5		1	1							2
	Sous-total	17	28	22	23	22	20	16	14	26	34	30	16	
Non spécifié		Acc.	1											
	Sous-total		1											
		Total	125	103	85	77	89	96	133	79	98	88	68	38

FPF/DGR/DR/BIPOL - Statistiques policières de criminalité (date de clôture: 31/10/2025)
 Les données pour les années 2001 jusqu'à 2014 ne sont plus publiées mais restent disponibles sur demande auprès du service BIPOL.
 Les données pour 2025 ne concernent que le 1er semestre.



Armes et explosifs			2000	2015	2016	2017	2018	2019	2020	2021	2022	2023	2024	2025
Détention illégale	Arme à feu	Acc.		3	5	14	7	8	9	6	5	3	4	3
	Arme blanche ou non à feu	Acc.		26	22	22	20	19	19	15	19	24	20	13
	Munition	Acc.		2	1	1	5	2	3	2	5	2	5	1
	Pièces/accessoires	Acc.		1										
	Non spécifié	Acc.	5	1				1						
	Sous-total		5	33	28	37	32	30	31	23	29	29	29	17
Port / transport illégal	Arme à feu	Acc.		4	10	4	7	4	4	7	5	4	4	3
	Arme blanche ou non à feu	Acc.		45	50	66	72	73	43	36	68	80	99	27
	Munition	Acc.			5	2		1		2				
	Pièces/accessoires	Acc.				1								
	Objets et/ou substances non conçus comme armes	Acc.											2	1
	Non spécifié	Acc.	7							1				
	Sous-total		7	49	65	73	79	78	47	46	73	84	105	31
Commerce illégal	Arme à feu	Acc.			1	1	2	3		3		1		1
	Arme blanche ou non à feu	Acc.			1						1			
	Pièces/accessoires	Acc.		1										
	Sous-total			1	2	1	2	3		3	1	1		1
Fabrication / réparation illégale	Arme blanche ou non à feu	Acc.										1		
	Munition	Acc.								1				
	Non spécifié	Acc.								1				
	Sous-total									2		1		
Explosifs		Acc.								2			1	
		Sous-total								2			1	
Autre	Documents	Acc.				1	1							
	Vente par correspondance/internet d'arme à feu	Acc.						2						
	Mesures de sécurité	Acc.						1				2		
	Stockage	Acc.				2		1	1		1			
	Import / export / transit à un usage militaire	Acc.		1										
	Non spécifié	Acc.	5											1
	Sous-total		5	1		3	1	4	1		1	2	1	
	Total		17	84	95	114	114	115	79	76	104	117	136	49



Protection de la personne			2000	2015	2016	2017	2018	2019	2020	2021	2022	2023	2024	2025
Discrimination	Incitation à la discrimination	Acc.											2	4
	Racisme et xénophobie	Acc.	1	6	5	3	2	2	2	3	1	5	1	
	Fondée sur son orientation sexuelle (homophobie)	Acc.		1	2	1	1		2		1		1	
	Fondée sur le sexe (sexisme)	Acc.							2		1	1		
	Fondée sur conviction religieuse ou philosophique	Acc.										1		
	Non spécifié	Acc.	1											
	Autre discrimination	Acc.				3		1	1	2			2	1
	Sous-total		2	7	7	7	3	3	7	5	3	7	6	5
Droits d'auteur		Acc.	2		1			1	1					
	Sous-total		2		1			1	1					
Protection de la vie privée		Acc.	26		2	6		3	1	2	2	2		
	Sous-total		26		2	6		3	1	2	2	2		
Caméras de surveillance		Acc.		1		1			1			1		1
	Sous-total			1		1			1			1		1
Droit à l'image		Acc.			1			2	2	2	1	10	6	9
	Sous-total				1			2	2	2	1	10	6	9
Protection des données personnelles		Acc.										2		
	Sous-total											2		
Autres		Acc.	3				1	1	2	1	2	1	2	
	Sous-total		3				1	1	2	1	2	1	2	
	Total		33	8	11	14	4	10	14	10	8	23	14	15

FPF/DGR/DRI/BIPOL - Statistiques policières de criminalité (date de clôture: 31/10/2025)
 Les données pour les années 2001 jusqu'à 2014 ne sont plus publiées mais restent disponibles sur demande auprès du service BIPOL.
 Les données pour 2025 ne concernent que le 1er semestre.



POLITIEZONE RIHO

Infraction Lois spéciales

Hormones et dopage

		2000	2015	2016	2017	2018	2019	2020	2021	2022	2023	2024	2025
Détention	Acc.		6	8	3	7	6	7	4	1	1	2	1
	Sous-total		6	8	3	7	6	7	4	1	1	2	1
Usage	Acc.			1			1						
	Sous-total			1			1						
Fabrication et distribution	Acc.								1		1		
	Sous-total								1		1		
Non spécifié	Acc.		1							1			
	Sous-total		1							1			
	Total		7	9	3	7	7	7	5	2	2	2	1

Loi du football

		2000	2015	2016	2017	2018	2019	2020	2021	2022	2023	2024	2025
Jet d'objets	Acc.						1	1		1	1		1
	Sous-total						1	1		1	1		1
Pénétrer irrégulièrement le stade ou son périmètre	Acc.								1		1	1	
	Sous-total								1		1	1	
Pénétration zones du stade inaccessibles au public	Acc.						1			1	3	2	
	Sous-total						1			1	3	2	
Non-respect des injonctions données	Acc.						1	1		1	2		
	Sous-total						1	1		1	2		
Inciter à la haine ou à l'empalement	Acc.						2	5	2	1	3		
	Sous-total						2	5	2	1	3		
Objets pyrotechniques dans le stade ou périmètre	Acc.						1	1	2	1	5	3	
	Sous-total						1	1	2	1	5	3	
Vente irrégulière de tickets	Acc.			14	1								
	Sous-total			14	1								
Entrave à identification de personne via objet	Acc.										1		
	Sous-total										1		
	Total			14	1		6	8	5	5	16	6	1



Sécurité privée

		2000	2015	2016	2017	2018	2019	2020	2021	2022	2023	2024	2025
Entreprises de gardiennage / de sécurité	Acc.	7	1				2					2	
	Sous-total	7	1				2					2	
	Total	7	1				2					2	

Protection de la jeunesse

		2000	2015	2016	2017	2018	2019	2020	2021	2022	2023	2024	2025
Législation sur l'obligation scolaire	Acc.		24	6	4	4	3		2	10	2	2	1
	Sous-total		24	6	4	4	3		2	10	2	2	1
Législation sur les dancings	Acc.	2											
	Sous-total	2											
Législation sur la protection de la jeunesse	Acc.	10	118	172	280	202	266	229	271	244	316	301	161
	Sous-total	10	118	172	280	202	266	229	271	244	316	301	161
Non spécifié	Acc.		1	2		3	1					1	
	Sous-total		1	2		3	1					1	
	Total	12	143	180	284	209	270	229	273	254	318	304	162



Code pénal social

		2000	2015	2016	2017	2018	2019	2020	2021	2022	2023	2024	2025
Harcèlement au travail	Acc.		1	5	3	2	1	7	2	3	3	3	1
	Sous-total		1	5	3	2	1	7	2	3	3	3	1
Mise en danger du travailleur	Acc.					1		2	1				
	Sous-total					1		2	1				
Rémunération et autres avantages patrimoniaux	Acc.							1		2			2
	Sous-total							1		2			2
Travail illégal	Acc.				1	1	1	2	3	1			
	Sous-total				1	1	1	2	3	1			
Fraude sociale aux cotisations (travail au noir)	Acc.		2	2	4	1	5	7	7	1	3	1	1
	Sous-total		2	2	4	1	5	7	7	1	3	1	1
Sécurité sociale	Acc.		1		1								
	Sous-total		1		1								
Infr. contre foi publique en droit pénal social	Acc.		2	1		1		1	1			1	1
	Sous-total		2	1		1		1	1			1	1
Escoquerie en droit pénal social	Acc.		1	1	1	4	3	3	7	8	4	1	1
	Sous-total		1	1	1	4	3	3	7	8	4	1	1
Autres	Acc.				2	1	1	3	3	1	1	3	1
	Sous-total				2	1	1	3	3	1	1	3	1
	Total		7	9	12	11	11	26	24	16	11	9	7

Ivresse et alcool

		2000	2015	2016	2017	2018	2019	2020	2021	2022	2023	2024	2025
Ivresse publique	Acc.	82	220	246	279	241	286	209	221	263	272	321	159
	Sous-total	82	220	246	279	241	286	209	221	263	272	321	159
Non spécifié	Acc.					10							
	Sous-total					10							
Autres	Acc.	1											
	Sous-total	1											
	Total	83	220	246	279	251	286	209	221	263	272	321	159



Législation sur les élections

		2000	2015	2016	2017	2018	2019	2020	2021	2022	2023	2024	2025
	Acc.	1											
	Sous-total	1											
	Total	1											

Registre de population

		2000	2015	2016	2017	2018	2019	2020	2021	2022	2023	2024	2025
	Acc.	69	262	233	249	221	203	209	184	251	398	401	209
	Sous-total	69	262	233	249	221	203	209	184	251	398	401	209
	Total	69	262	233	249	221	203	209	184	251	398	401	209

Carte d'identité

		2000	2015	2016	2017	2018	2019	2020	2021	2022	2023	2024	2025
Pas en possession	Acc.	20	1	2	8						2		1
	Sous-total	20	1	2	8						2		1
Refus de présentation	Acc.	7	1		1	2		1	1				
	Sous-total	7	1		1	2		1	1				
Non spécifié	Acc.					5						1	
	Sous-total					5						1	
Autres	Acc.	4	1										
	Sous-total	4	1										
	Total	31	3	2	9	7		1	1		2	1	1



Santé publique

		2000	2015	2016	2017	2018	2019	2020	2021	2022	2023	2024	2025
Art de guérir, art infirmier, etc.	Acc.		1								1		
	Sous-total		1								1		
Politique de la santé	Acc.		1					9					
	Sous-total		1					9					
Interdiction de fumer	Acc.				4	1							
	Sous-total				4	1							
Législation médicaments	Acc.						1		2			1	
	Sous-total						1		2			1	
Denrées alimentaires	Acc.						1	1	1		2	1	
	Sous-total						1	1	1		2	1	
Refus ou négligence respect mesures	Acc.							1.558	325				
	Sous-total							1.558	325				
Non spécifié	Acc.		1	1	1	1					2		
	Sous-total		1	1	1	1					2		
Autres	Acc.		1		1		1	164	1			2	
	Sous-total		1		1		1	164	1			2	
	Total		4	1	6	2	3	1.732	329		5	4	



Travail

		2000	2015	2016	2017	2018	2019	2020	2021	2022	2023	2024	2025
Règlement général protection du travail	Acc.				4	5	4	1	1				
	Sous-total				4	5	4	1	1				
Commerce ambulant	Acc.	2	2	2	1	1		2	1		1		
	Sous-total	2	2	2	1	1		2	1		1		
Infractions mesure interdiction professionnelle	Acc.										2	1	
	Sous-total										2	1	
Fraude sociale aux cotisations (travail au noir)	Acc.	2	1	1					1		1		1
	Sous-total	2	1	1					1		1		1
Travailleurs étrangers	Acc.			1	1			2					
	Sous-total			1	1			2					
Non spécifié	Acc.		2	2						1			
	Sous-total		2	2						1			
Autres	Acc.	2	5	3	3	2	5	2	2	6		1	1
	Sous-total	2	5	3	3	2	5	2	2	6		1	1
	Total	6	10	9	9	8	9	7	5	7	4	2	2

Protection des revenus publics

		2000	2015	2016	2017	2018	2019	2020	2021	2022	2023	2024	2025
Douane et accises	Acc.		1								1	1	
	Sous-total		1								1	1	
Taxe de circulation / TMC	Acc.		47	38	52	63	3		1				
	Sous-total		47	38	52	63	3		1				
Fraude sociale aux allocations	Acc.								1				
	Sous-total								1				
Fraude TVA	Acc.					1							
	Sous-total					1							
Fraude fiscale - impôts sur le revenu	Acc.	1	1	2		2	1						
	Sous-total	1	1	2		2	1						
Fraude autres revenus publics	Acc.	8											
	Sous-total	8											
Non spécifié	Acc.	7	19	1	9	4	5		1	1			
	Sous-total	7	19	1	9	4	5		1	1			
	Total	16	68	41	61	70	9		3	1	1	1	



Législation économique

		2000	2015	2016	2017	2018	2019	2020	2021	2022	2023	2024	2025
Sociétés	Acc.	2			2		1			3	2	17	5
	Sous-total	2			2		1			3	2	17	5
Instruments financiers	Acc.			1									
	Sous-total			1									
Délit d'initié	Acc.		1										
	Sous-total		1										
Autres	Acc.		4		6	1	4	3					
	Sous-total		4		6	1	4	3					
Total		2	5	1	8	1	5	3		3	2	17	5

Pratiques commerciales

		2000	2015	2016	2017	2018	2019	2020	2021	2022	2023	2024	2025
Pratiques du marché et protection du consommateur	Acc.	4	3										
	Sous-total	4	3										
Registre de commerce	Acc.	2								1			
	Sous-total	2								1			
Non spécifié	Acc.				1								
	Sous-total				1								
Autres	Acc.					1						1	
	Sous-total					1						1	
Total		6	3		1	1				1		1	

Code pénal militaire et milice

		2000	2015	2016	2017	2018	2019	2020	2021	2022	2023	2024	2025
Désertion	Acc.									1			
	Sous-total									1			
Total										1			



Autres lois spéciales

		2000	2015	2016	2017	2018	2019	2020	2021	2022	2023	2024	2025
Transport	Acc.	2		1	3	2	6	2	4	4	6	1	
	Sous-total	2		1	3	2	6	2	4	4	6	1	
Prévention: incendies, explosions, accidents	Acc.						1	2					
	Sous-total						1	2					
Loteries et jeux de hasard	Acc.										2		
	Sous-total										2		
Infr. dans le secteur audiovisuel	Acc.	9											
	Sous-total	9											
Energie	Acc.			1									
	Sous-total			1									
Dégradation involontaire câbles télécommunication	Acc.		21	25	22	20	14	11	15	37	42	10	8
	Sous-total		21	25	22	20	14	11	15	37	42	10	8
Infractions Loi police chemins de fer	Acc.		2	9	8	2	3	1	1	6	1	4	3
	Tent.										1		
	Sous-total		2	9	8	2	3	1	1	6	2	4	3
Moyens de communications électroniques	Acc.								60	75	20		
	Sous-total								60	75	20		
Autres	Acc.	9				2	2	3	1	2	1		1
	Sous-total	9				2	2	3	1	2	1		1
	Total	20	23	36	33	26	26	19	81	124	73	15	12

STATISTIQUES POLICIERES DE CRIMINALITE

LIEU DE PERPETRATION: ZONE DE POLICE

POLITIEZONE RIHO

***ANNEXE III: DETAIL
FIGURES CRIMINELLES / PHENOMENES***



POLITIEZONE RIHO

FC Vol moyen de transport

		2000	2015	2016	2017	2018	2019	2020	2021	2022	2023	2024	2025
Vol de voiture	Acc.	77	27	25	26	24	21	14	12	23	40	31	18
	Tent.	15	4	3	2	5	3	2	1	1	2	1	
	Total	92	31	28	28	29	24	16	13	24	42	32	18
Vol de moto	Acc.	4	4	3	1	5	1		3	3	4	3	1
	Tent.												
	Total	4	4	3	1	5	1		3	3	4	3	1
Carjacking	Acc.	2	1									2	1
	Tent.	1		1		1	1						
	Total	3	1	1		1	1					2	1
Homejacking	Acc.										1		
	Tent.												
	Total										1		
Vol dans les garages	Acc.	7	1	2	3							2	1
	Tent.												
	Total	7	1	2	3							2	1
Vol de vélomoteur	Acc.	203	41	37	40	19	26	20	23	18	33	51	19
	Tent.	6	3	4		1				4	3	1	
	Total	209	44	41	40	20	26	20	23	22	36	52	19
Vol de vélo	Acc.	1.023	655	550	485	533	548	421	349	409	464	383	196
	Tent.	6	9	3	8	7	5	2	7	8	9	4	4
	Total	1.029	664	553	493	540	553	423	356	417	473	387	200



FC Cambriolage

		2000	2015	2016	2017	2018	2019	2020	2021	2022	2023	2024	2025
Cambriolage dans habitation	Acc.	189	144	102	116	129	123	99	100	137	127	123	60
	Tent.	89	94	80	88	77	116	66	48	71	101	83	37
	Total	278	238	182	204	206	239	165	148	208	228	206	97
Cambriolage ds entreprise ou commerce	Acc.	84	68	57	45	47	42	32	26	54	44	36	15
	Tent.	45	34	45	25	26	27	12	21	29	18	16	9
	Total	129	102	102	70	73	69	44	47	83	62	52	24
Cambriolage ds service public ou bâtiment administ	Acc.	25	41	35	53	40	23	35	23	30	21	25	14
	Tent.	11	21	16	31	17	12	14	17	17	12	8	6
	Total	36	62	51	84	57	35	49	40	47	33	33	20
Vol au bélier	Acc.	1	1										
	Total	1	1										
Cambriolage dans bâtiment (total)	Acc.	297	253	194	214	216	188	165	149	221	192	184	89
	Tent.	145	149	141	144	120	155	92	86	117	131	107	52
	Total	442	402	335	358	336	343	257	235	338	323	291	141

FC Vol autre

		2000	2015	2016	2017	2018	2019	2020	2021	2022	2023	2024	2025
Vol à main armée	Acc.	9	9	10	9	9	4	4	12	7	5	4	4
	Tent.	3	3	5	1	5	3	2	6	4	2		1
	Total	12	12	15	10	14	7	6	18	11	7	4	5
Vol avec violence sans arme	Acc.	49	53	60	43	39	59	46	50	48	50	63	25
	Tent.	10	28	18	13	15	18	13	16	21	13	10	5
	Total	59	81	78	56	54	77	59	66	69	63	73	30
Vol dans ou sur un véhicule	Acc.	138	170	217	157	125	85	45	139	110	128	134	57
	Tent.	13	25	26	24	16	15	16	18	20	32	28	10
	Total	151	195	243	181	141	100	61	157	130	160	162	67
Vol d'armes et explosifs	Acc.	6	9	8	8	6	3	7	3	5	4	9	3
	Total	6	9	8	8	6	3	7	3	5	4	9	3
Arrachage de sac à main	Acc.	2	2	4		2	1				2	2	2
	Total	2	2	4		2	1				2	2	2



FC Vol autre

		2000	2015	2016	2017	2018	2019	2020	2021	2022	2023	2024	2025
Vol à l'arraché	Acc.	14	6	9	4	15	6	9	6	7	5	11	10
	Tent.	1	1	1	1		3	1	3		1		
	Total	15	7	10	5	15	9	10	9	7	6	11	10
Vol à la tire	Acc.	72	93	73	58	43	58	16	26	19	15	21	10
	Tent.	2		1			1						
	Total	74	93	74	58	43	59	16	26	19	15	21	10
Vol à l'étalage	Acc.	72	289	278	321	326	342	219	278	399	349	485	146
	Tent.	5	8	4	7	11	8	6	5	11	6	8	5
	Total	77	297	282	328	337	350	225	283	410	355	493	151
Vol par ruse	Acc.	5	5	10	3	17	3	3	8	3	2	4	1
	Tent.	2	4	1	3	3	1	1	2				
	Total	7	9	11	6	20	4	4	10	3	2	4	1
Vol de métaux	Acc.		16	7	6	28	12	4	16	21	15	11	4
	Tent.					1						1	
	Total		16	7	6	29	12	4	16	21	15	12	4
Vol sur les chantiers	Acc.	22	29	23	15	27	23	14	20	20	31	23	11
	Tent.	1	1	2	4	3	1	1		2	2		
	Total	23	30	25	19	30	24	15	20	22	33	23	11
Home-invasion	Acc.					1			1		1		
	Total					1			1		1		
Vol d'animaux	Acc.	8	7	1	7	4	8	6	6	4	7	5	
	Total	8	7	1	7	4	8	6	6	4	7	5	
Vol de cargaison	Acc.		2	1	6			2	2	1	1	2	
	Tent.		2	2	2	1	1		1				1
	Total		4	3	8	1	1	2	3	1	1	2	1



Criminalité ICT

		2000	2015	2016	2017	2018	2019	2020	2021	2022	2023	2024	2025
Fraude de cartes de paiements	Acc.	3	14	12	15	15	20	10	37	47	21	57	16
	Tent.			1	1	1		1					2
	Total	3	14	13	16	16	20	11	37	47	21	57	18
Phishing	Acc.		2		4	38	82	215	198	237	269	165	114
	Tent.					8	8	12	4	1	6	1	3
	Total		2		4	46	90	227	202	238	275	166	117
Ransomware	Acc.			1	9	6			2	1			
	Tent.				1								
	Total			1	10	6			2	1			
Shouldersurfing	Acc.					1			3	2	3		
	Tent.												
	Total					1			3	2	3		
Skimming	Acc.		1										1
	Tent.												
	Total		1										1

FC Autre

		2000	2015	2016	2017	2018	2019	2020	2021	2022	2023	2024	2025
Violence contre les métiers d'intérêt général	Acc.	9	9	8	19	22	31	21	28	37	23	24	12
	Tent.									1			
	Total	9	9	8	19	22	31	21	28	38	23	24	12
Viol collectif	Acc.		2	3	3	1	1	2	2		1	2	
	Tent.												
	Total		2	3	3	1	1	2	2		1	2	
Graffiti	Acc.	1	14	18	30	10	16	11	11	25	28	27	15
	Tent.												
	Total	1	14	18	30	10	16	11	11	25	28	27	15
Dégradation de voiture	Acc.	9	320	256	263	273	219	168	182	190	226	206	101
	Tent.						1						
	Total	9	320	256	263	273	220	168	182	190	226	206	101
Rixe au couteau	Acc.	2	3	1	2	4	4	3	3	2	5	5	
	Tent.		1		1	1		1	2	1	1	1	
	Total	2	4	1	3	5	4	4	5	3	6	6	



PH Violence intrafamiliale (VIF)

		2000	2015	2016	2017	2018	2019	2020	2021	2022	2023	2024	2025
VIF: physique, dans le couple	Acc.	51	170	237	204	203	199	186	183	167	191	215	89
	Tent.	1				1		2	2		2	2	
	Total	52	170	237	204	204	199	188	185	167	193	217	89
VIF: physique, envers des descendants	Acc.	5	19	32	21	23	27	28	19	25	31	42	16
	Tent.			1									
	Total	5	19	33	21	23	27	28	19	25	31	42	16
VIF: physique, envers d'autres membres	Acc.	55	40	49	54	47	48	52	39	38	39	38	27
	Tent.				1		1	2	1				
	Total	55	40	49	55	47	49	54	40	38	39	38	27
VIF: sexuelle, dans le couple	Acc.		1	5	7	1	1	4	6	3	2	2	2
	Tent.										1		
	Total		1	5	7	1	1	4	6	3	3	2	2
VIF: sexuelle, envers des descendants	Acc.	7	7	6	4	3	8	7	7	3			1
	Tent.												
	Total	7	7	6	4	3	8	7	7	3			1
VIF: sexuelle, envers d'autres membres	Acc.		1	1	1	1	1		2	1			
	Tent.												
	Total		1	1	1	1	1		2	1			
VIF: psychique, dans le couple	Acc.	198	91	105	110	110	97	107	142	168	144	159	81
	Tent.	2					1						
	Total	200	91	105	110	110	98	107	142	168	144	159	81
VIF: psychique, envers des descendants	Acc.		3	8	4	5	1	9	5	3	15	10	3
	Tent.												
	Total		3	8	4	5	1	9	5	3	15	10	3
VIF: psychique, envers d'autres membres	Acc.		6	10	11	10	7	11	12	12	12	4	8
	Tent.												
	Total		6	10	11	10	7	11	12	12	12	4	8
VIF: économique, dans le couple	Acc.		25	28	36	29	29	17	30	33	23	23	13
	Tent.				1								
	Total		25	28	37	29	29	17	30	33	23	23	13
VIF: économique, envers des descendants	Acc.	3	2	4	2	1		4	1	1	1	1	1
	Tent.	1											
	Total	4	2	4	2	1		4	1	1	1	1	1
VIF: économique, envers d'autres membres	Acc.	94	15	13	31	24	12	7	20	15	19	13	5
	Tent.					1		1					1



PH Violence intrafamiliale (VIF)

		2000	2015	2016	2017	2018	2019	2020	2021	2022	2023	2024	2025
	Total	94	15	13	31	25	12	8	20	15	19	13	6

PH Hormones et dopage

		2000	2015	2016	2017	2018	2019	2020	2021	2022	2023	2024	2025
Dopage humain	Acc.		8	9	3	7	7	7	4	2	4	2	1
	Total		8	9	3	7	7	7	4	2	4	2	1
Engraissement illégal	Acc.					1	1		1	2			
	Total					1	1		1	2			



PH Drogues

		2000	2015	2016	2017	2018	2019	2020	2021	2022	2023	2024	2025
Vente de cocaïne	Acc.		12	14	13	15	11	15	18	35	20	22	18
	Total		12	14	13	15	11	15	18	35	20	22	18
Import-export de cocaïne	Acc.			1				2	12	16	5	16	7
	Total			1				2	12	16	5	16	7
Production de drogues synthétiques	Acc.		1	2								2	
	Total		1	2								2	
Import-export de drogues synthétiques	Acc.		2	2			1			1	3	4	1
	Total		2	2			1			1	3	4	1
Vente de drogues synthétiques	Acc.	1	32	19	29	26	9	16	9	15	21	29	18
	Total	1	32	19	29	26	9	16	9	15	21	29	18
Production de cannabis (culture)	Acc.		3	5	5	6	4	6	5	2	2	6	
	Total		3	5	5	6	4	6	5	2	2	6	
Import-export de cannabis en grande quantité	Acc.								1				2
	Total								1				2
Vente de cannabis en grande quantité	Acc.		2	2			1		1			1	3
	Total		2	2			1		1			1	3
Import-export d'héroïne	Acc.			2		1	1	3	12	16	5	16	7
	Total			2		1	1	3	12	16	5	16	7
Vente-traffic d'héroïne	Acc.	1	2	11	3	4	7	9	14	19	18	18	5
	Total	1	2	11	3	4	7	9	14	19	18	18	5

PH Trafic d'armes

		2000	2015	2016	2017	2018	2019	2020	2021	2022	2023	2024	2025
Commerce et production d'arme à feu et mun.	Acc.		2	1	1	2	5		4		1		1
	Total		2	1	1	2	5		4		1		1
Commerce et production d'arme non à feu	Acc.			1						1	1		
	Total			1						1	1		



PH Traite des êtres humains

		2000	2015	2016	2017	2018	2019	2020	2021	2022	2023	2024	2025
TEH - exploitation économique	Acc.					1	3	2	3	3			
	Tent.												
	Total					1	3	2	3	3			
TEH - exploitation sexuelle	Acc.	1		5	2	1	4		3	2	5	3	1
	Tent.												
	Total	1		5	2	1	4		3	2	5	3	1

PH Violence dans l'espace public

		2000	2015	2016	2017	2018	2019	2020	2021	2022	2023	2024	2025
Violence physique (transport public)	Acc.	4	14	20	16	16	20	13	22	23	20	30	10
	Tent.			1		1		1					
	Total	4	14	21	16	17	20	14	22	23	20	30	10
Violence physique (voie publique)	Acc.	129	146	157	191	192	169	177	158	143	206	222	94
	Tent.			1		2	2	1	3	1	1	2	2
	Total	129	146	158	191	194	171	178	161	144	207	224	96
Violence physique (autre endroit public)	Acc.	13	8	8	22	19	15	13	22	23	21	31	9
	Tent.						1		1	1			
	Total	13	8	8	22	19	16	13	23	24	21	31	9
Violence physique (endroit accessible au public)	Acc.	120	103	138	126	104	128	57	67	91	104	100	46
	Tent.	3	1		1			1		2	1		
	Total	123	104	138	127	104	128	58	67	93	105	100	46
Violence sexuelle (transport public)	Acc.		5	7	2	2	3	7	7	2	3	3	2
	Tent.												
	Total		5	7	2	2	3	7	7	2	3	3	2
Violence sexuelle (voie publique)	Acc.	16	8	5	21	16	12	12	12	11	8	12	8
	Tent.		1	1	1								1
	Total	16	9	6	22	16	12	12	12	11	8	12	9
Violence sexuelle (autre endroit public)	Acc.	1	15	7	10	7	9	12	6	6	7	2	1
	Tent.												
	Total	1	15	7	10	7	9	12	6	6	7	2	1
Violence sexuelle (endroit accessible au public)	Acc.	10	7	18	20	15	23	9	12	23	17	10	4
	Tent.	1	1				1				1		
	Total	11	8	18	20	15	24	9	12	23	18	10	4
Violence psychique (transport public)	Acc.		9	6	9	4	5	7	7	14	8	4	3
	Tent.												



PH Violence dans l'espace public

		2000	2015	2016	2017	2018	2019	2020	2021	2022	2023	2024	2025
	Total		9	6	9	4	5	7	7	14	8	4	3
Violence psychique (voie publique)	Acc.	61	77	84	105	84	101	76	83	85	101	102	53
	Total	61	77	84	105	84	101	76	83	85	101	102	53
Violence psychique (autre endroit public)	Acc.	7	21	23	25	41	20	31	23	29	18	15	7
	Total	7	21	23	25	41	20	31	23	29	18	15	7
Violence psychique (endroit accessible au public)	Acc.	53	47	56	49	64	68	51	35	52	64	47	18
	Total	53	47	56	49	64	68	51	35	52	64	47	18
Vol à main armée (transport public)	Acc.	1	1		1	1						1	1
	Tent.						1						
	Total	1	1		1	1	1					1	1
Vol à main armée (voie publique)	Acc.	2	3	2	5	2		1	5	3	2		
	Tent.		1	3		1	1	1	4	2	1		
	Total	2	4	5	5	3	1	2	9	5	3		
Vol à main armée (autre endroit public)	Acc.			1			1	1		1			
	Tent.		1						1				
	Total		1	1			1	1	1	1			
Vol à main armée (endroit accessible au public)	Acc.	4	1	2	1	6	2		4	1	1	2	
	Tent.	2		1	1	1			1	1			
	Total	6	1	3	2	7	2		5	2	1	2	
Vol avec violence sans arme (transport public)	Acc.	1		5		3	2	2	2	1	5	1	
	Tent.		1		1	1		1		2		1	
	Total	1	1	5	1	4	2	3	2	3	5	2	
Vol avec violence sans arme (voie publique)	Acc.	21	14	22	9	11	11	11	4	11	6	15	10
	Tent.	3	4	4	1	6	8	4	3	5	1	1	
	Total	24	18	26	10	17	19	15	7	16	7	16	10
Vol avec violence sans arme (autre endroit public)	Acc.		2	1	3	1	6	3	4	3		1	
	Tent.								4	1	1		
	Total		2	1	3	1	6	3	8	4	1	1	
Vol avec violence sans arme (endr. acces. au pub.)	Acc.	10	15	16	17	16	25	12	15	9	16	11	7
	Tent.	3	1	2	2	1	2			2			
	Total	13	16	18	19	17	27	12	15	11	16	11	7



PH Violence dans l'espace public

PH Autre

		2000	2015	2016	2017	2018	2019	2020	2021	2022	2023	2024	2025
Faux policiers	Acc.									1		2	
	Tent.											1	
	Total									1		3	
Terrorisme, extrémisme et radicalisme	Acc.			11	5	5			1	2	3	2	1
	Tent.												
	Total			11	5	5			1	2	3	2	1
Cyberharcèlement	Acc.	27	15	15	22	13	13	28	25	50	65	38	21
	Tent.	1											
	Total	28	15	15	22	13	13	28	25	50	65	38	21
Fraude à l'identité	Acc.	6	28	46	48	75	68	97	44	53	62	65	29
	Tent.		6	5	4		2	1	3		2	1	1
	Total	6	34	51	52	75	70	98	47	53	64	66	30

STATISTIQUES POLICIERES DE CRIMINALITE

LIEU DE PERPETRATION: ZONE DE POLICE

POLITIEZONE RIHO

***ANNEXE IV: FAITS ENREGISTRES
NON CRIMINELS***



POLITIEZONE RIHO

Faits non criminels

Maladies / Décès / Disparition

	2000	2015	2016	2017	2018	2019	2020	2021	2022	2023	2024	2025
Suicide	42	80	34	19	22	18	30	15	11	19	13	3
Personne malade	43	95	77	82	83	75	64	73	70	40	56	14
Décès suspect	7	17	19	14	32	27	14	24	27	30	24	13
Décès naturel	15	15	14	9	10	6	5	3			1	1
Disparition (personne disparue)	46	63	61	65	65	62	45	55	62	56	50	23
Accident (sauf roulage)	38	26	20	19	11	10	12	10	12	11	2	5
Sécurité des travailleurs (accident du travail)										3	3	
Non spécifié					3						1	1
Autres	4	1										
Total	195	297	225	208	226	198	170	180	182	159	150	60

Appels

	2000	2015	2016	2017	2018	2019	2020	2021	2022	2023	2024	2025
Alarme	31	1	9	1		2		1	3		1	2
Appels	12	4		6	6	3	4	1	2	2	1	2
Total	43	5	9	7	6	5	4	2	5	2	2	4

Problèmes sociaux

	2000	2015	2016	2017	2018	2019	2020	2021	2022	2023	2024	2025
Différends familiaux	123	86	150	152	158	213	178	144	160	228	239	98
Différend (pas de coups)	27	48	47	48	44	42	34	34	31	27	17	6
Affaire civile	11	32	12	9	7	3	4	6	3	4	2	
Protection de la jeunesse	29	143	137	183	223	235	207	348	232	324	286	142
Non spécifié					2							
Autres	19	76	64	42	44	39	31	51	53	41	53	27
Total	209	385	410	434	478	532	454	583	479	624	597	273

Catastrophes



Catastrophes

	2000	2015	2016	2017	2018	2019	2020	2021	2022	2023	2024	2025
Fuite de gaz	1		2									
Eboulement								1				
Dégâts tempête	1	1	1	7	1	7	6	2	1	1		
Problèmes causés par l'eau	1											
Non spécifié					1							
Autres	4											
Total	7	1	3	7	2	7	6	3	1	1		

Ordre public

	2000	2015	2016	2017	2018	2019	2020	2021	2022	2023	2024	2025
Troubles	5	11	24	17	5	14	16	9	8	3	3	2
Autres	3	7	23	13	4	7	3	1		1	1	
Total	8	18	47	30	9	21	19	10	8	4	4	2

Agissements suspects

	2000	2015	2016	2017	2018	2019	2020	2021	2022	2023	2024	2025
	22	155	162	94	7	26	24	10	11	4	6	1
Total	22	155	162	94	7	26	24	10	11	4	6	1

Objets trouvés

	2000	2015	2016	2017	2018	2019	2020	2021	2022	2023	2024	2025
	11	5	4	2	3		1	4				
Total	11	5	4	2	3		1	4				

Objets perdus

	2000	2015	2016	2017	2018	2019	2020	2021	2022	2023	2024	2025
	1.958	1.894	1.794	1.738	1.905	1.759	1.428	1.563	1.535	1.710	1.791	895
Total	1.958	1.894	1.794	1.738	1.905	1.759	1.428	1.563	1.535	1.710	1.791	895

Autres non-infractions

	2000	2015	2016	2017	2018	2019	2020	2021	2022	2023	2024	2025
Ordonnance de capture	1		1	1	1	1	1	1	1	1	1	



Autres non-infractions

	2000	2015	2016	2017	2018	2019	2020	2021	2022	2023	2024	2025
Réhabilitation	1											
Non-respect des conditions	3	1	2	1	7	5	8	1	2	6	4	3
Procès-verbal d'information	104	45	45	32	18	26	19	27	25	31	16	12
Notification		105	81	137	169	163	124	66	202	141	224	96
Dégradation involontaire câbles (non-télécom)		20	22	10	16	16	5	20	4	6	8	9
Comportement lié à une radicalisation violente			8	2								
Demande signalement surveillance électronique				4	1			2	44	93	75	9
Fonction de contrôle armes	1	1		2	1	8	1	4		2		3
Harcèlement - interdiction de contact												1
Non spécifié					2						1	
Autres non infractions	52											
Total	162	172	159	189	215	219	158	121	278	280	329	133