

STATISTIQUES POLICIERES DE CRIMINALITE

LIEU DE PERPETRATION: ZONE DE POLICE

POLITIEZONE KOUTER

2000 - 1er Semestre 2025

Police fédérale - DGRIDRIIBIPOL

STATISTIQUES POLICIERES DE CRIMINALITE

LIEU DE PERPETRATION: ZONE DE POLICE

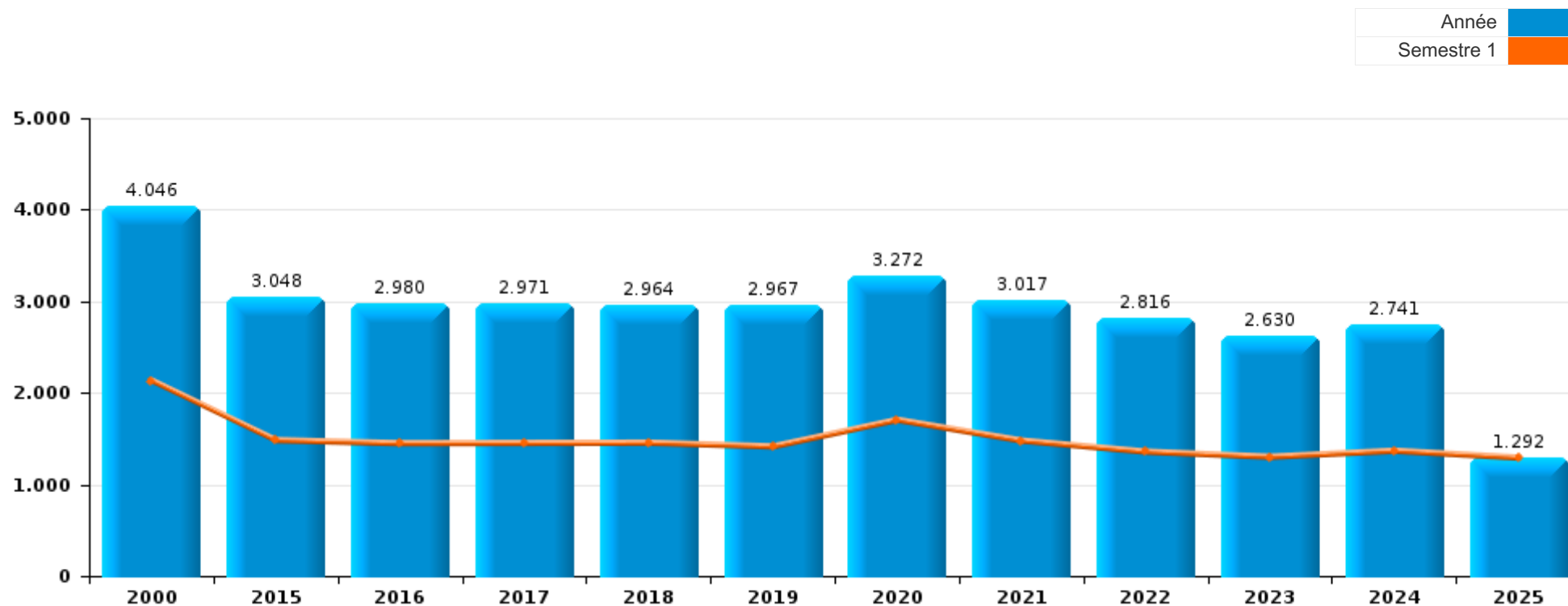
POLITIEZONE KOUTER

PARTIE I : INFRACTIONS JUDICIAIRES



POLITIEZONE KOUTER

	2000	2015	2016	2017	2018	2019	2020	2021	2022	2023	2024	2025
Nombre total des délits	4.046	3.048	2.980	2.971	2.964	2.967	3.272	3.017	2.816	2.630	2.741	1.292



FPF/DGR/DRI/BIPOL - Statistiques policières de criminalité (date de clôture: 31/10/2025)
 Les données pour les années 2001 jusqu'à 2014 ne sont plus publiées mais restent disponibles sur demande auprès du service BIPOL.
 Les données pour 2025 ne concernent que le 1er semestre.



POLITIEZONE KOUTER

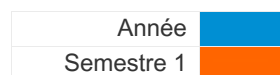
	2000	2015	2016	2017	2018	2019	2020	2021	2022	2023	2024	2025
Vol et extorsion	1.635	913	839	853	839	772	600	497	630	606	530	244
Dégradation de la propriété	526	419	361	367	329	313	249	309	289	254	263	119
Fraude	396	183	196	191	217	281	232	306	231	306	352	175
Infr. contre l'intégrité physique	270	270	294	273	272	281	235	231	271	254	254	104
Criminalité informatique		83	101	85	111	180	290	346	290	237	260	161
Drogues	181	161	144	141	160	115	120	127	150	116	130	72
Infr. contre autres valeurs morales et sentiments	118	169	148	145	129	142	159	118	143	130	153	57
Législation sur les étrangers	239	114	101	108	170	138	83	169	108	56	131	21
Infr. contre la sécurité publique	102	75	106	108	108	92	94	88	90	76	92	36
Protection de la jeunesse	10	69	86	70	97	95	98	98	114	125	136	66
Registre de population	36	119	87	90	105	110	124	101	37	79	61	25
Ivresse et alcool	34	118	127	100	71	96	55	76	76	87	57	31
Infr. contre la famille	151	73	61	53	33	49	60	69	73	70	76	43
Santé publique	4	1	2		4	3	570	195	15		2	2
Infr. contre les moeurs	44	45	51	90	44	74	88	74	90	65	79	41
Environnement	104	74	63	96	105	69	61	73	56	38	26	16
Infr. contre la foi publique	54	56	57	48	48	46	50	48	30	23	42	22
Armes et explosifs	25	37	69	42	32	40	49	38	43	36	36	23
Infr. contre l'autorité publique	24	20	23	20	21	28	14	11	13	25	24	14
Autres lois spéciales	7	13	14	28	21	12	5	16	25	20	13	9
Code pénal social		9	13	17	17	3	14	10	4	5	6	2
Protection de la personne	13	3	2	8	1	4	6	7	10	7	8	3
Protection des revenus publics	4	6	12	19	9	4			1	3		1
Travail	7	6	16	4	3	2	7	1	6	2		1
Contravention Code pénal	38		1	1	1			1				
Législation économique	1	1		2	1	1		2	12	3	5	4
Infr. contre la liberté individuelle	4	3	3	1	6	2	4	2	1	1	3	
Pratiques commerciales	6	2		2	4	3		1		1		
Sécurité privée	1	2		1	3	6			2	2		
Carte d'identité	6			1	1		2		2			
Exercice illégal de l'autorité publique	4	1		1					4	1		
Infr. relative au statut juridique de l'enfant	1	1		2			1			2		
Hormones et dopage		1	1	1	1	1					1	
Traite des êtres humains				1	1	2		1				
Marchand de sommeil		1		1		1		1				
Loi du football						1	1				1	
Autres infractions Code pénal							1	1				
Infr. contre la Sécurité de l'Etat				1		1						
Code pénal militaire et milice			1									
Exploitation de la mendicité			1									
Législation sur les élections	1											
Sous-total	4.046	3.048	2.980	2.971	2.964	2.967	3.272	3.017	2.816	2.630	2.741	1.292
Contravention règlement policier local		17	20	12	8	13	13	15	42	34	21	10
Sous-total		17	20	12	8	13	13	15	42	34	21	10
Total	4.046	3.065	3.000	2.983	2.972	2.980	3.285	3.032	2.858	2.664	2.762	1.302



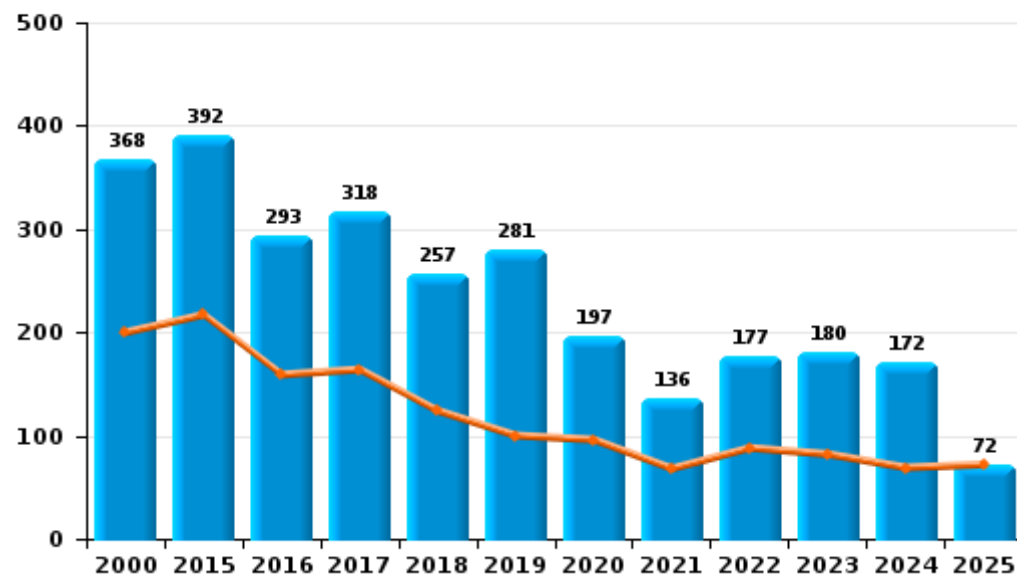
I.1. Catégorie des infractions : Vol et extorsion (top 5 des infractions au niveau national 2024)

POLITIEZONE KOUTER

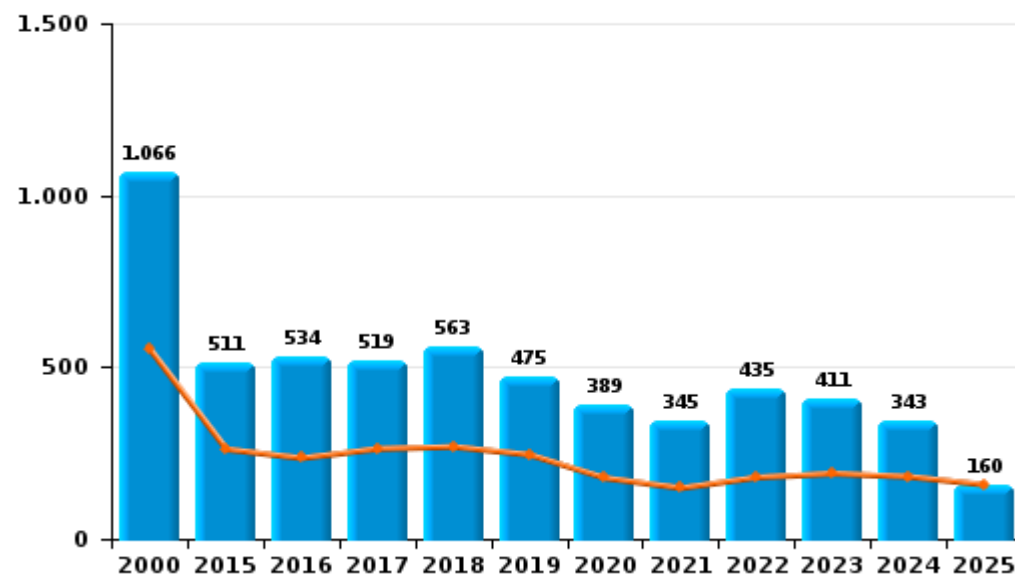
	2000	2015	2016	2017	2018	2019	2020	2021	2022	2023	2024	2025
Vol sans circ. aggr.	1.066	511	534	519	563	475	389	345	435	411	343	160
Vol avec circ. aggr.	368	392	293	318	257	281	197	136	177	180	172	72
Vol non spécifié	196			2		1	2					
Extorsion	5	10	11	14	19	15	12	16	18	15	15	12
Autres			1									
Total	1.635	913	839	853	839	772	600	497	630	606	530	244



Vol avec circ. aggr.



Vol sans circ. aggr.



FPF/DGR/DRI/BIPOL - Statistiques policières de criminalité (date de clôture: 31/10/2025)

Les données pour les années 2001 jusqu'à 2014 ne sont plus publiées mais restent disponibles sur demande auprès du service BIPOL.

Les données pour 2025 ne concernent que le 1er semestre.



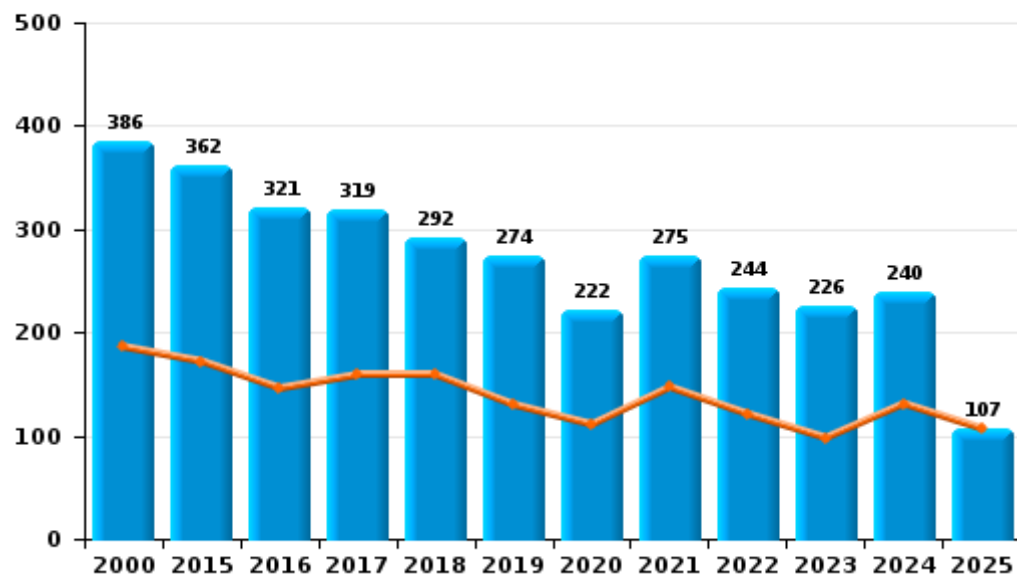
I.2. Catégorie des infractions : Dégradation de la propriété (top 5 des infractions au niveau national 2024)

POLITIEZONE KOUTER

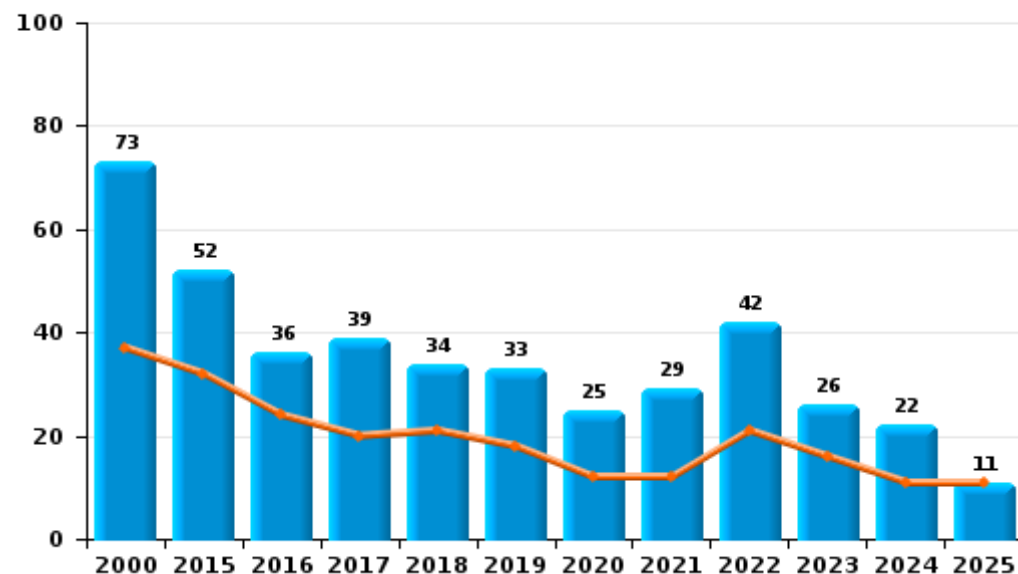
	2000	2015	2016	2017	2018	2019	2020	2021	2022	2023	2024	2025
Vandalisme	386	362	321	319	292	274	222	275	244	226	240	107
Incendie involontaire	54	34	30	27	27	25	13	18	22	14	10	7
Incendie volontaire	19	18	6	12	7	8	12	11	20	12	12	4
Destruction, dénaturation, dégradation	66	5	4	9	3	6	2	5	3	1	1	1
Destruction par explosion volontaire	1									1		
Total	526	419	361	367	329	313	249	309	289	254	263	119

Année	■
Semestre 1	■

Vandalisme



Incendie



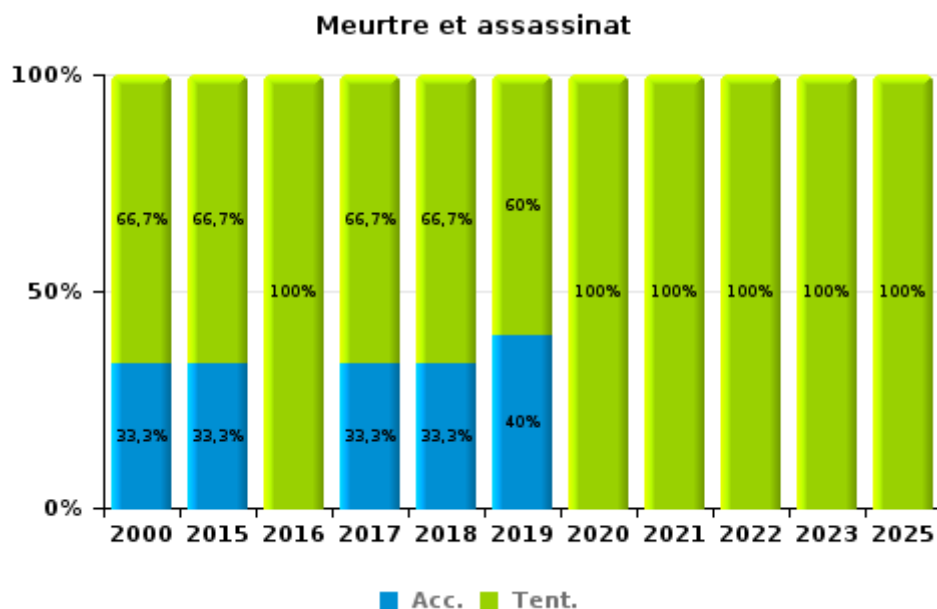
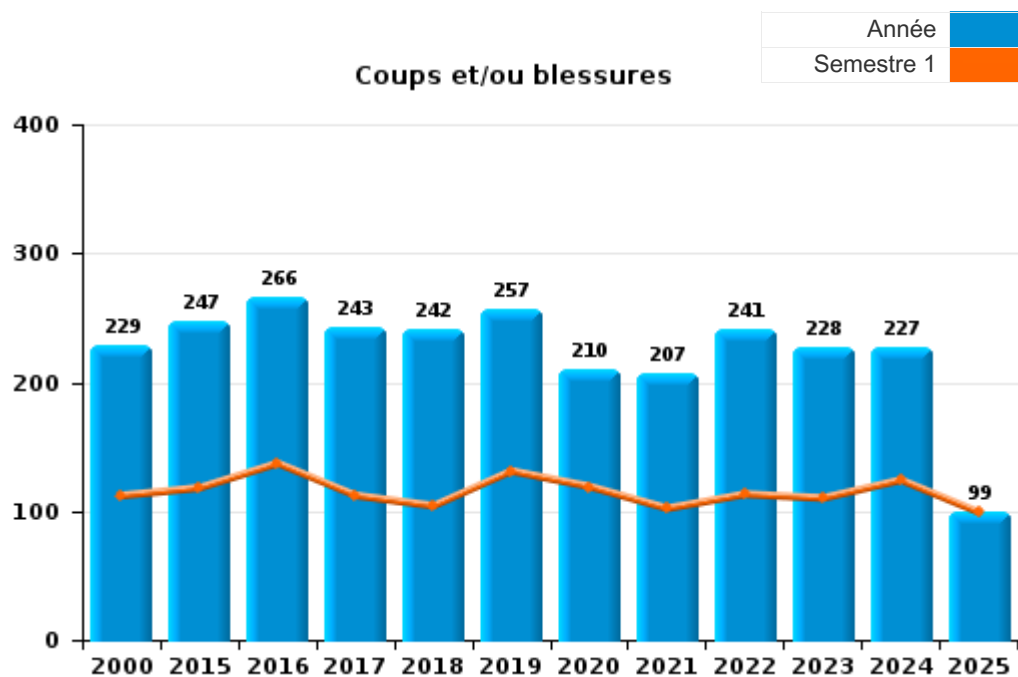
FPF/DGR/DRI/BIPOL - Statistiques policières de criminalité (date de clôture: 31/10/2025)
 Les données pour les années 2001 jusqu'à 2014 ne sont plus publiées mais restent disponibles sur demande auprès du service BIPOL.
 Les données pour 2025 ne concernent que le 1er semestre.



I.3. Catégorie des infractions : Infr. contre l'intégrité physique (top 5 des infractions au niveau national 2024)

POLITIEZONE KOUTER

	2000	2015	2016	2017	2018	2019	2020	2021	2022	2023	2024	2025
Coups et/ou blessures	229	247	266	243	242	257	210	207	241	228	227	99
Autres	35	20	25	27	21	19	24	21	28	24	27	4
Meurtre et assassinat	6	3	3	3	9	5	1	3	2	2		1
Total	270	270	294	273	272	281	235	231	271	254	254	104



FPF/DGR/DRI/BIPOL - Statistiques policières de criminalité (date de clôture: 31/10/2025)
 Les données pour les années 2001 jusqu'à 2014 ne sont plus publiées mais restent disponibles sur demande auprès du service BIPOL.
 Les données pour 2025 ne concernent que le 1er semestre.



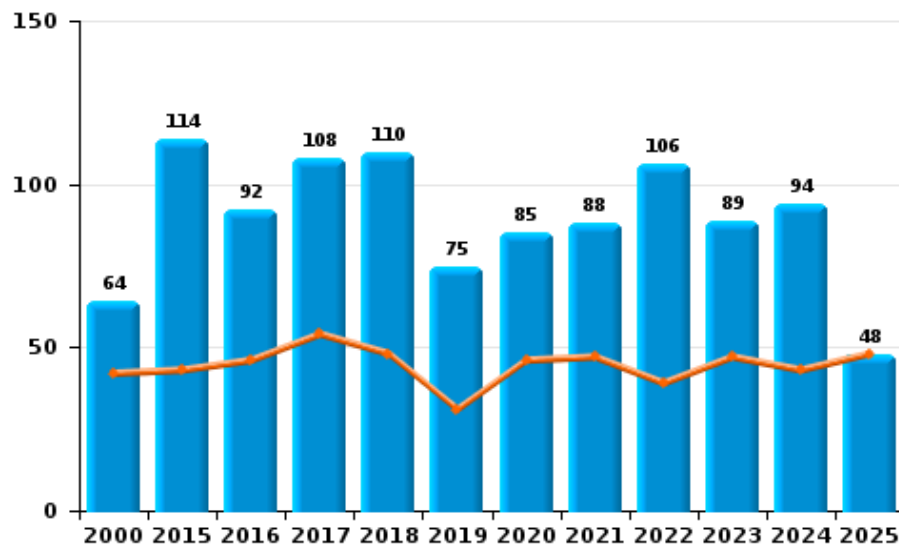
I.4. Catégorie des infractions : Drogues (top 5 des infractions au niveau national 2024)

POLITIEZONE KOUTER

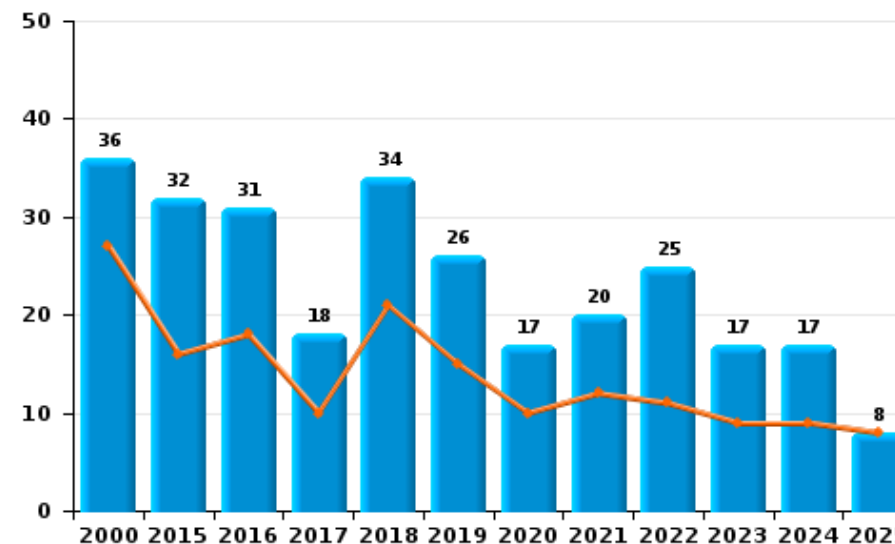
	2000	2015	2016	2017	2018	2019	2020	2021	2022	2023	2024	2025
Détention	64	114	92	108	110	75	85	88	106	89	94	48
Commerce	36	32	31	18	34	26	17	20	25	17	17	8
Usage	64	4	5	2	5	5	8	12	8	7	3	7
Fabrication	4	6	10	7	4	5	6	3	3	1	4	
Importation et exportation	11	5	4	3	3	3	2	4	5		3	
Autres	2		2	3	4	1	2		3	2	4	
Protoxyde d'azote (gaz hilarant)											5	9
Total	181	161	144	141	160	115	120	127	150	116	130	72



Détention



Commerce





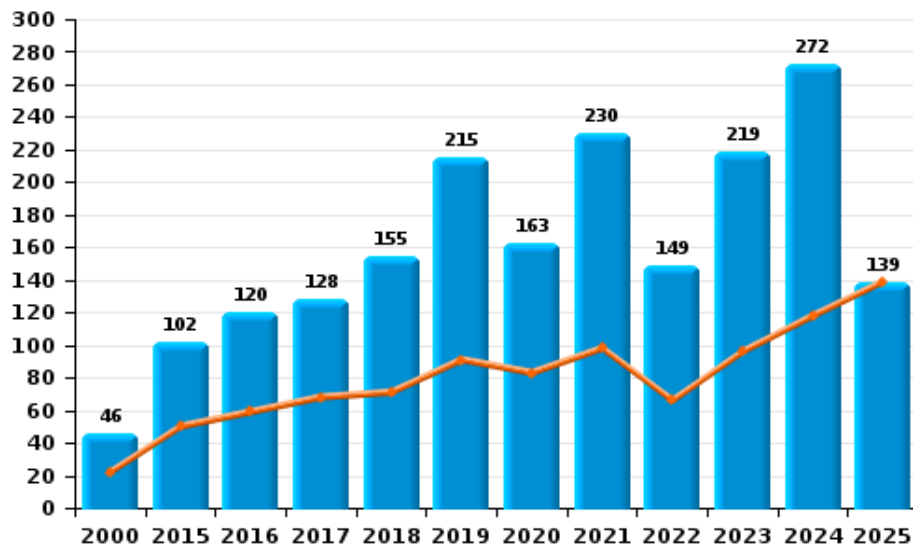
I.5. Catégorie des infractions : Fraude (top 5 des infractions au niveau national 2024)

POLITIEZONE KOUTER

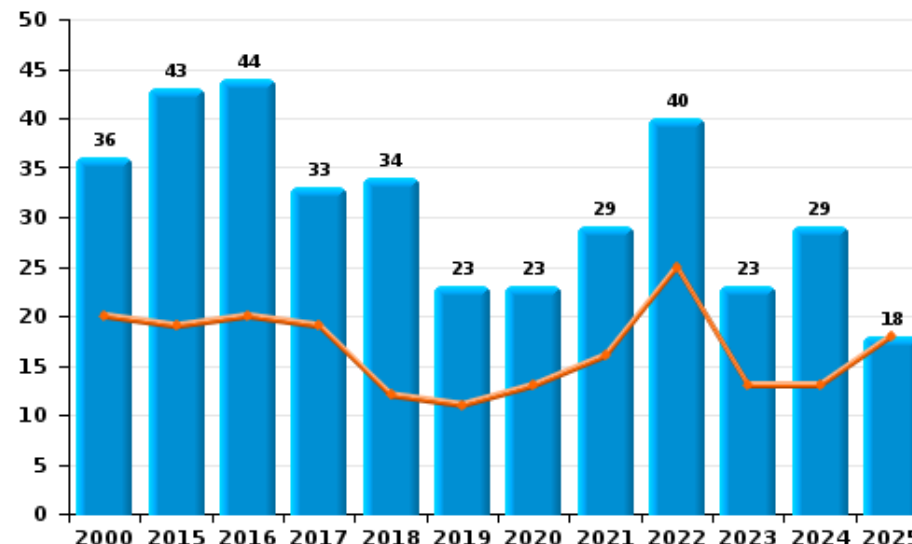
	2000	2015	2016	2017	2018	2019	2020	2021	2022	2023	2024	2025
Abus de confiance et infr. apparentées	36	43	44	33	34	23	23	29	40	23	29	18
Détournement et destruction frauduleuse	125	18	20	14	14	24	18	14	12	19	10	3
Escroquerie	46	102	120	128	155	215	163	230	149	219	272	139
Fraudes: Autres	17	5	4	4	3	3	20	24	18	39	36	12
Grivèlerie	140	7	4	8	10	12	6	7	9	5	4	2
Infr. liées à l'insolvabilité	1	2	3		1	1	2		2			
Recel	31	6	1	4		3		2	1	1	1	1
Total	396	183	196	191	217	281	232	306	231	306	352	175



Escroquerie



Abus de confiance et infr. apparentée



STATISTIQUES POLICIERES DE CRIMINALITE

LIEU DE PERPETRATION: ZONE DE POLICE

POLITIEZONE KOUTER

PARTIE II : FIGURES CRIMINELLES / PHENOMENES



POLITIEZONE KOUTER

FC Vol moyen de transport

	2000	2015	2016	2017	2018	2019	2020	2021	2022	2023	2024	2025
Vol de voiture	49	10	18	20	8	13	4	7	9	4	6	4
Vol de moto	1	1	2	1		3	1		1	1		1
Carjacking			1			1		1				
Homejacking								1				
Vol dans les garages	6	1	2	2	2	1					1	
Vol de vélomoteur	76	4	16	12	11	6	7	10	5	8	7	7
Vol de vélo	477	160	156	158	190	142	85	65	115	73	71	30

FC Cambriolage

	2000	2015	2016	2017	2018	2019	2020	2021	2022	2023	2024	2025
Cambriolage dans habitation	264	123	117	104	97	95	81	45	75	90	104	34
Cambriolage ds entreprise ou commerce	73	58	32	33	27	30	8	12	21	15	13	8
Cambriolage ds service public ou bâtiment administ	25	17	12	18	14	9	4	10	9	6	3	2
Cambriolage dans bâtiment (total)	362	197	160	155	138	134	93	67	105	111	120	44



FC Vol autre

	2000	2015	2016	2017	2018	2019	2020	2021	2022	2023	2024	2025
Vol à main armée	11	2	4	4	6	6	2	7	2	1	2	
Vol avec violence sans arme	17	12	14	20	38	20	22	22	25	23	23	18
Vol dans ou sur un véhicule	130	119	73	126	104	95	111	56	54	54	33	13
Vol d'armes et explosifs	8	2	5	4	3	3	4		4	3	6	1
Steaming					1	1	1					
Arrachage de sac à main	1		1	1	1	1	1		1			
Vol à l'arraché	6	2	3	6	13	5	4		9	5	5	4
Vol à la tire	27	24	19	12	14	7	5	4	2	8	6	1
Vol à l'étalage	70	34	66	56	70	95	73	75	94	93	92	37
Vol par ruse	17	4	5	13	15	2	6	5	6	7	3	7
Vol de métaux		14	6	6	3	3	8	5	11	9	4	1
Vol sur les chantiers	13	9	11	13	3	11	14	8	15	7	4	3
Home-invasion				2		1	1					1
Vol d'animaux	9	7	6	8	4	4	1	4	4	1	2	2
Vol de cargaison		3	4	30	27	12	37	13	9	3		

Criminalité ICT

	2000	2015	2016	2017	2018	2019	2020	2021	2022	2023	2024	2025
Fraude de cartes de paiements	11	17	28	15	12	10	13	6	1	6	14	5
Phishing		1	1	6	3	13	101	186	131	44	36	20
Ransomware			2	3					1	2	1	
Shouldersurfing				2	5					1	2	
Skimming		5	7	1			2					



FC Autre

	2000	2015	2016	2017	2018	2019	2020	2021	2022	2023	2024	2025
Violence contre les métiers d'intérêt général	4	7	3	3	6	5	3	5	7	5	10	6
Viol collectif	1	1		1	1						1	
Graffiti	2	10	3	14	6	2	2	14	4	5	1	4
Dégradation de voiture	58	185	153	129	118	119	99	113	99	113	116	49
Rixe au couteau	1	4	1	3	3	5	1	4	5	1	1	1

PH Violence intrafamiliale (VIF)

	2000	2015	2016	2017	2018	2019	2020	2021	2022	2023	2024	2025
VIF: physique, dans le couple	20	64	83	71	64	80	75	76	72	60	67	30
VIF: physique, envers des descendants	6	8	11	7	14	11	17	15	16	12	15	6
VIF: physique, envers d'autres membres	44	14	23	15	12	18	16	11	15	17	14	6
VIF: sexuelle, dans le couple						2	1		3		1	
VIF: sexuelle, envers des descendants	1	2	5	4	7	10	4	4	5	1		
VIF: sexuelle, envers d'autres membres	2								1			
VIF: psychique, dans le couple	123	62	61	69	40	56	75	80	79	79	80	50
VIF: psychique, envers des descendants			2	3	4	3	4	1	7	9	6	3
VIF: psychique, envers d'autres membres		1		1		9	6	2	3	2	5	
VIF: économique, dans le couple	1	7	4	7	6	4	7	1	5	6	3	1
VIF: économique, envers des descendants	2		1	1	1							1
VIF: économique, envers d'autres membres	31	23	9	3	3	3	6	3	10	12	10	5



PH Hormones et dopage

	2000	2015	2016	2017	2018	2019	2020	2021	2022	2023	2024	2025
Dopage humain		1	1	2		1					1	
Engraissement illégal					1		1					1

PH Drogues

	2000	2015	2016	2017	2018	2019	2020	2021	2022	2023	2024	2025
Vente de cocaïne		3	4	3	4	5	7	5	5	4	4	4
Import-export de cocaïne					1				1			
Production de drogues synthétiques			1	1		1		2				
Import-export de drogues synthétiques		1									1	
Vente de drogues synthétiques		7	5	2	17	8	8	2	5	4	8	1
Production de cannabis (culture)		4	4	6	2	3	1		3	1		
Import-export de cannabis en grande quantité									1		1	
Vente de cannabis en grande quantité		1	2	2	1	1	2			1	2	
Vente-traffic d'héroïne		3	3	1	1	4		2			1	1

PH Trafic d'armes

	2000	2015	2016	2017	2018	2019	2020	2021	2022	2023	2024	2025
Commerce et production d'arme à feu et mun.		1	2		1							
Commerce et production d'arme non à feu												1

PH Traite des êtres humains

	2000	2015	2016	2017	2018	2019	2020	2021	2022	2023	2024	2025
TEH - exploitation économique				1	1	2		1				
TEH - exploitation sexuelle	2	2	2	1						1	1	



PH Violence dans l'espace public

	2000	2015	2016	2017	2018	2019	2020	2021	2022	2023	2024	2025
Violence physique (transport public)	3	2	2	6	4	5	5	4	7	7	6	3
Violence physique (voie publique)	51	66	75	60	69	58	49	43	55	56	56	27
Violence physique (autre endroit public)	4	2	3	3	4	5	2	3	1	6	4	1
Violence physique (endroit accessible au public)	77	56	45	49	51	61	28	31	36	51	37	16
Violence sexuelle (transport public)				1	2			3	2	1	2	
Violence sexuelle (voie publique)	13	3	8	6	7	5	5	1	3	4	4	2
Violence sexuelle (autre endroit public)	4	1		4	1	1	3	1	1	2	3	1
Violence sexuelle (endroit accessible au public)	4	2	3	3	6	4	1	5	7	4	3	6
Violence psychique (transport public)		1		1	1	1	1	2	2	1	3	
Violence psychique (voie publique)	32	47	42	32	37	31	30	28	32	23	33	22
Violence psychique (autre endroit public)	2	6	1	2	3	3	6	5	2		5	2
Violence psychique (endroit accessible au public)	25	15	15	21	17	23	21	11	16	18	12	6
Vol à main armée (voie publique)	4			2		3	1	1	2			
Vol à main armée (autre endroit public)	1			1								
Vol à main armée (endroit accessible au public)	3		2		3	1	1	2		1	1	
Vol avec violence sans arme (transport public)	1			1		2	1	1				1
Vol avec violence sans arme (voie publique)	4	2	3	5	13	3	3	4	5	5	8	4
Vol avec violence sans arme (autre endroit public)					1	2	1		1	2		1
Vol avec violence sans arme (endr. acces. au pub.)	4	2	1	5	7	5	8	3	1	3	1	2



PH Autre

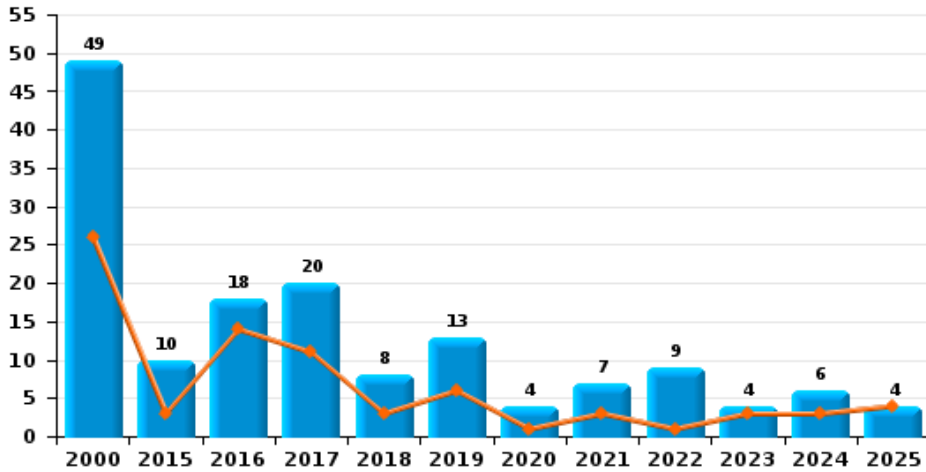
	2000	2015	2016	2017	2018	2019	2020	2021	2022	2023	2024	2025
Faux policiers				1	1				1		2	
Terrorisme, extrémisme et radicalisme				1		2		1				
Cyberharcèlement	7	72	63	67	67	73	79	62	62	48	30	25
Fraude à l'identité	14	21	15	52	70	77	58	91	21	45	76	53



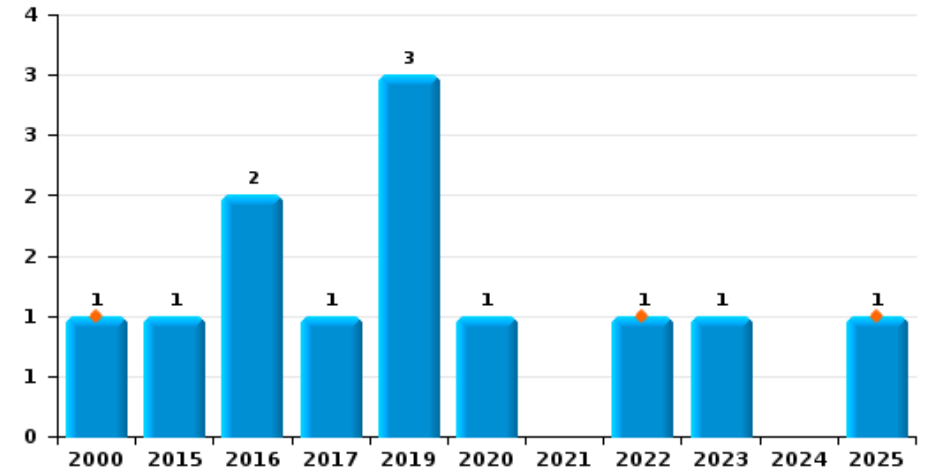
POLITIEZONE KOUTER

Année	■
Semestre 1	■

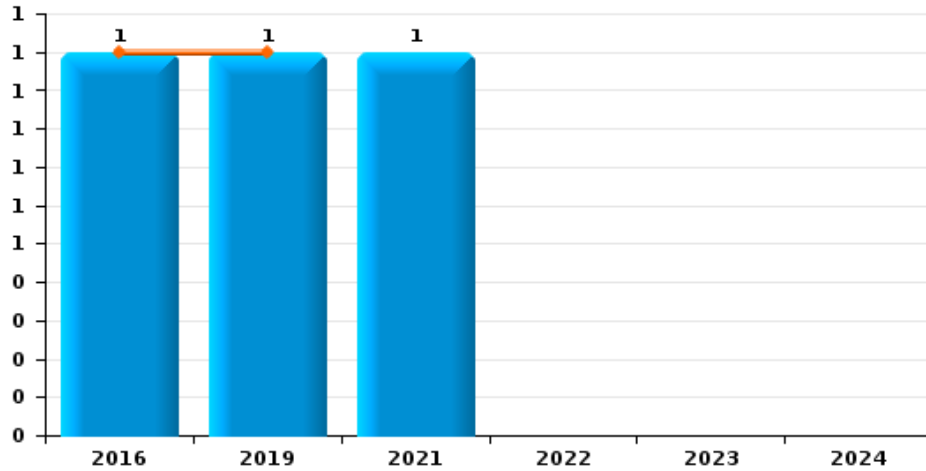
Vol de voiture



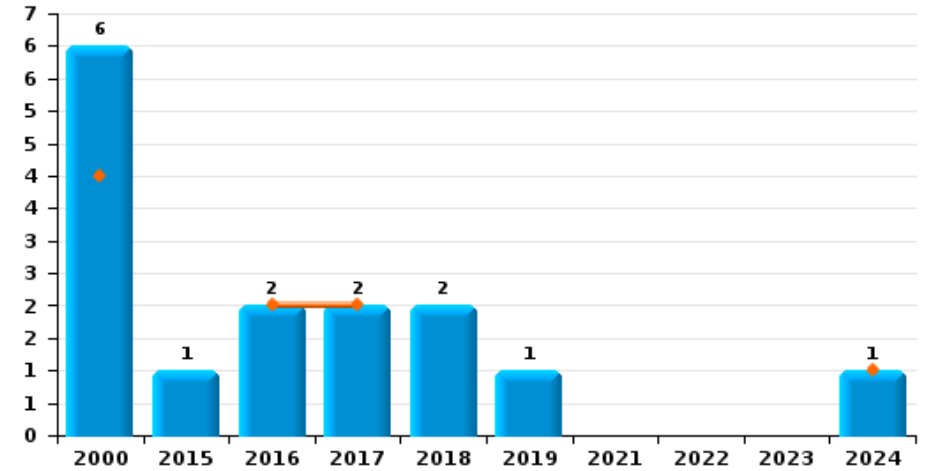
Vol de moto



Carjacking



Vol dans les garages

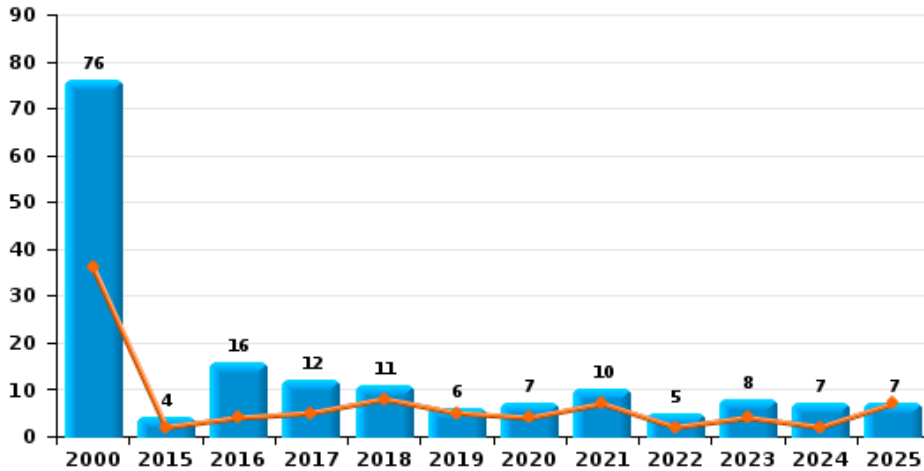




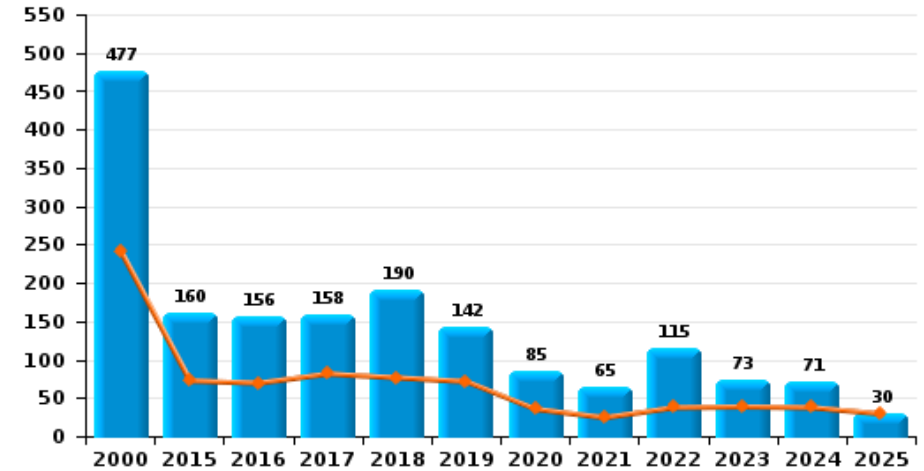
POLITIEZONE KOUTER

Année	■
Semestre 1	■

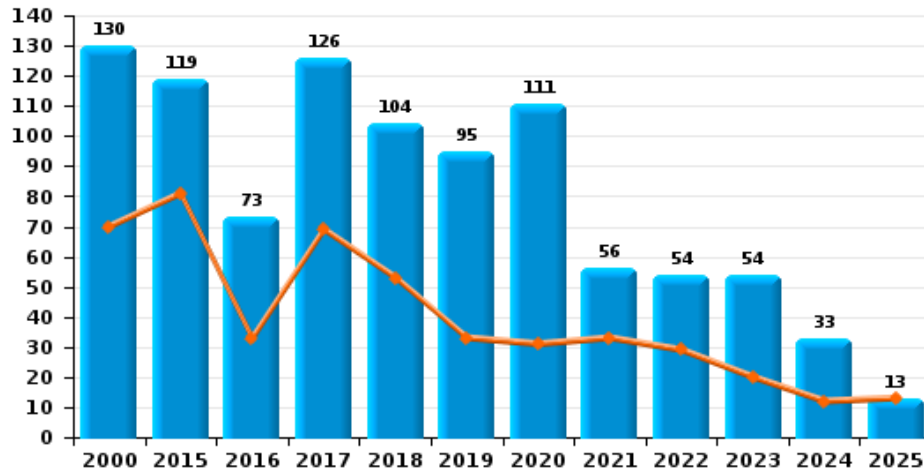
Vol de vélomoteur




Vol de vélo



Vol dans ou sur un véhicule



Sacjacking dans une voiture

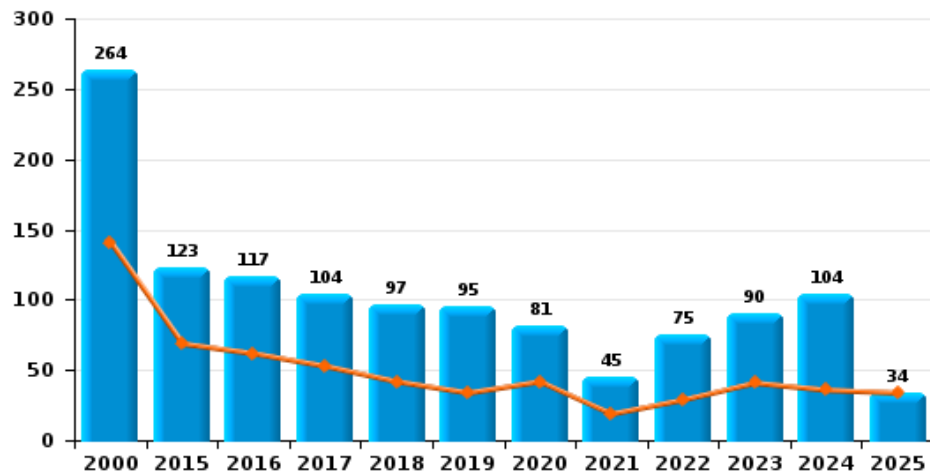




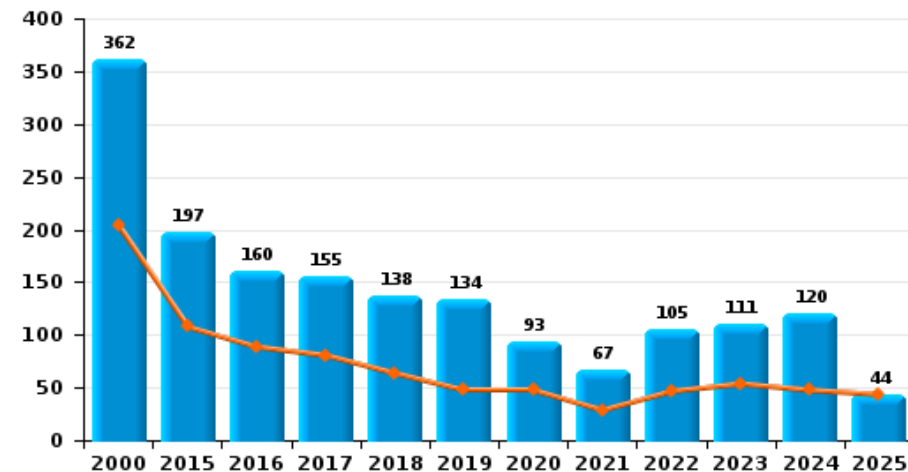
POLITIEZONE KOUTER

Année	■
Semestre 1	■

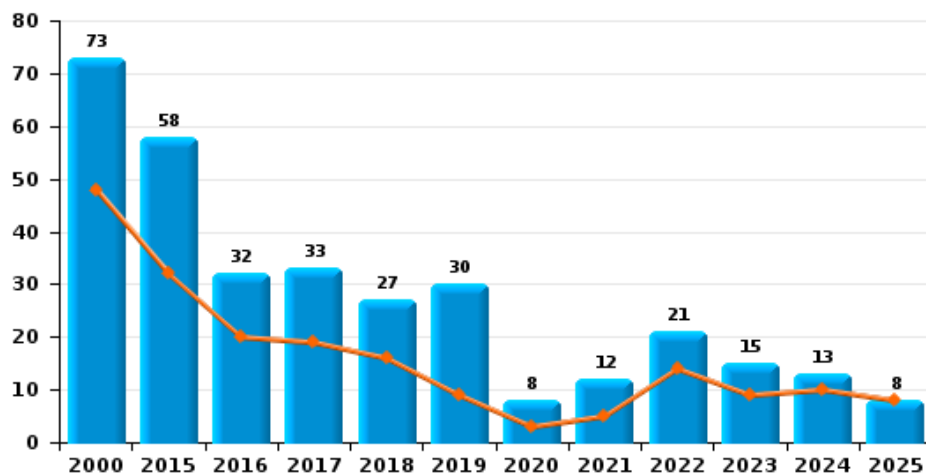
Cambrilage dans habitation



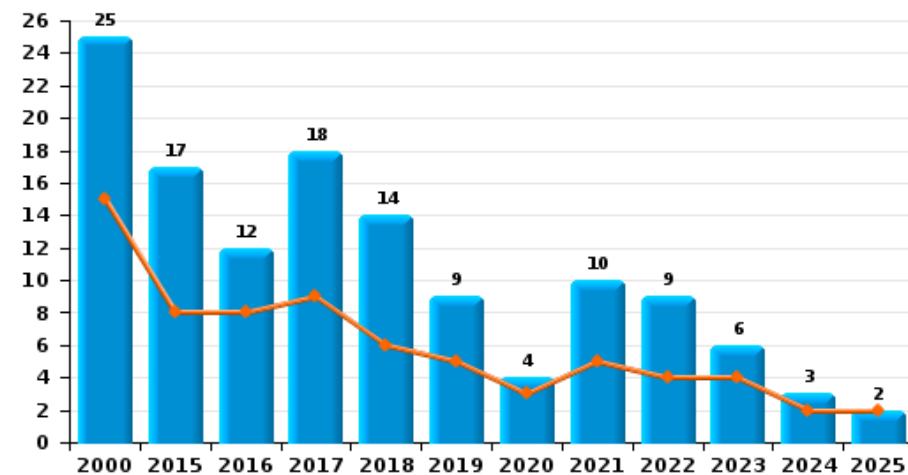
Cambrilage dans bâtiment (total)



Cambrilage ds entreprise ou commerce



Cambrilage ds service public ou bâtiment administ

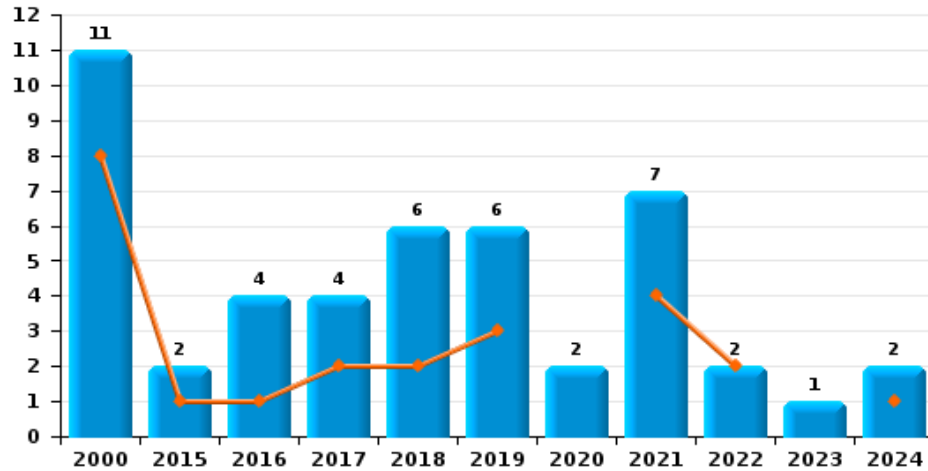




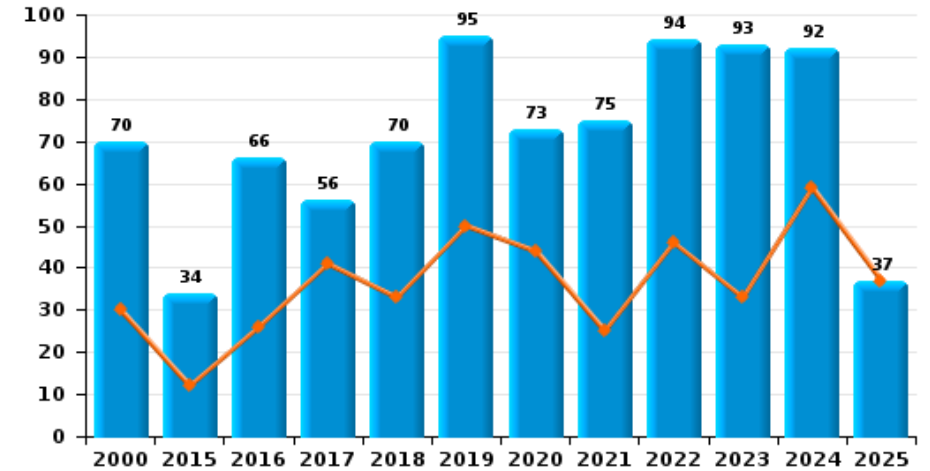
POLITIEZONE KOUTER

Année ■
Semestre 1 ■

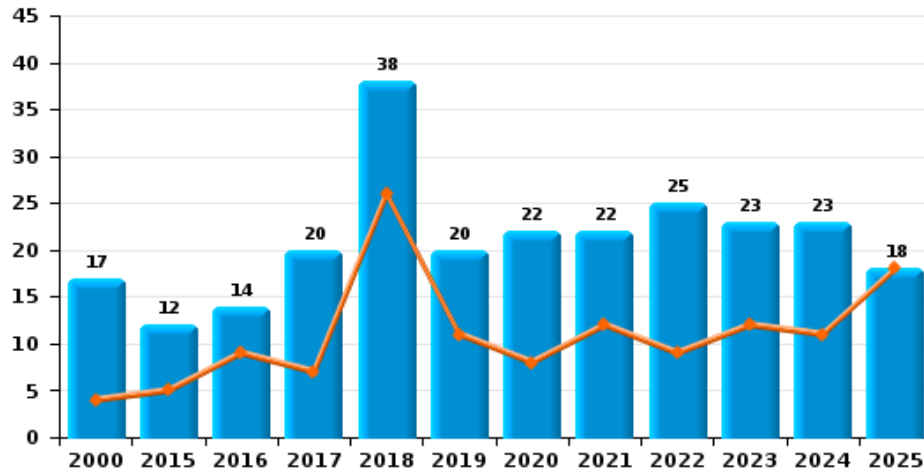
Vol à main armée



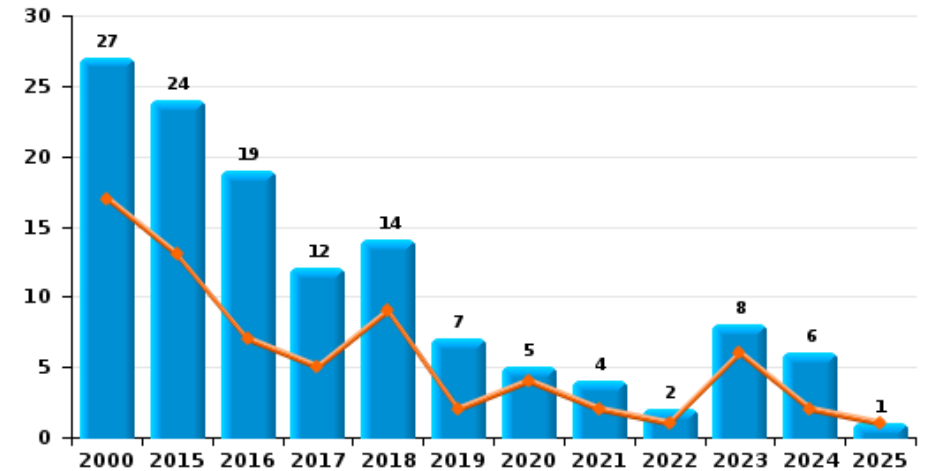
Vol à l'étalage



Vol avec violence sans arme



Vol à la tire

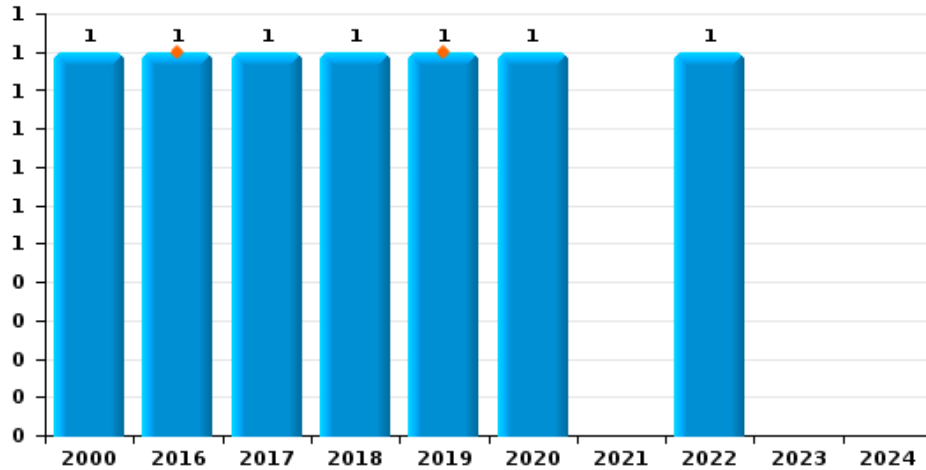




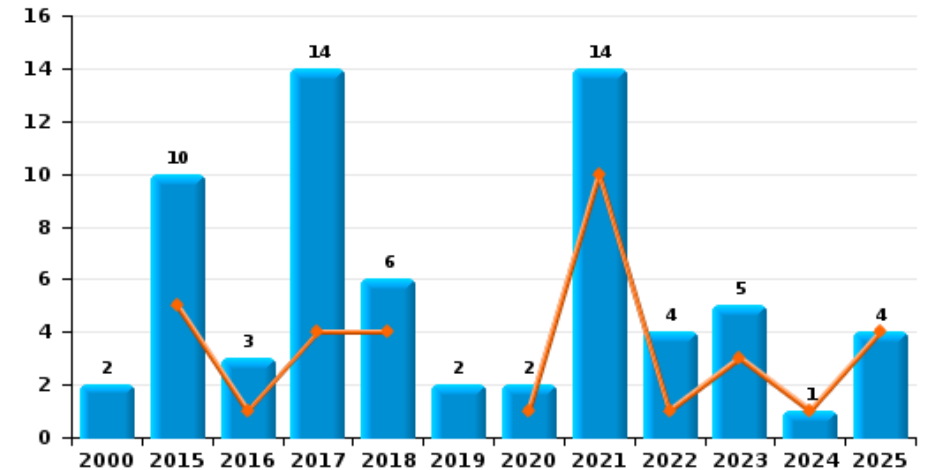
POLITIEZONE KOUTER

Année ■
Semestre 1 ■

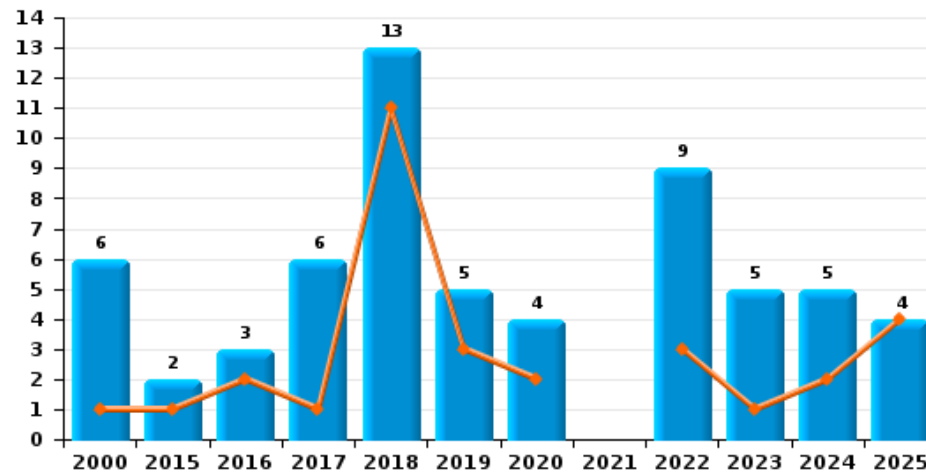
Arrachage de sac à main



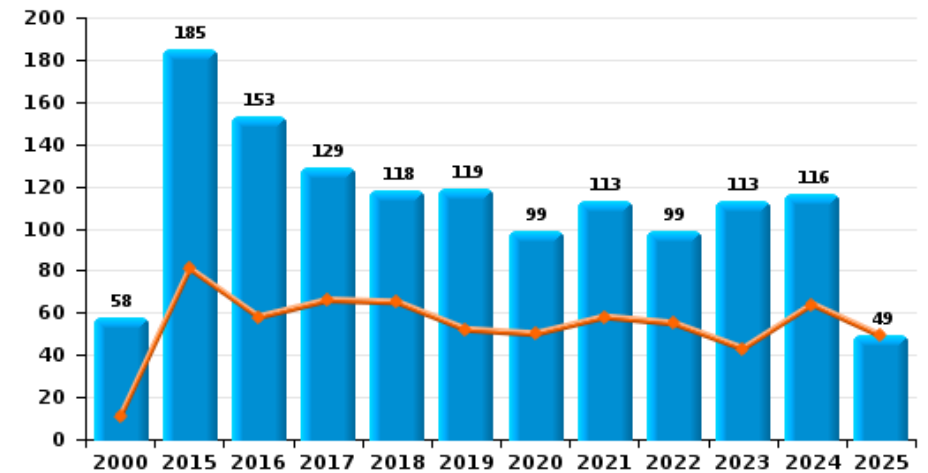
Graffiti



Vol à l'arraché



Dégradation de voiture





POLITIEZONE KOUTER

FC Vol moyen de transport

		2000	2015	2016	2017	2018	2019	2020	2021	2022	2023	2024	2025
Vol de voiture	Trim 1	16	3	6	6	2	4		1		1	2	3
	Trim 2	10		8	5	1	2	1	2	1	2	1	1
	Trim 3	13	3	1	6	4	1	1	2	6		3	
	Trim 4	10	4	3	3	1	6	2	2	2	1		
	Total	49	10	18	20	8	13	4	7	9	4	6	4
Vol de moto	Trim 1	1								1			1
	Trim 3			1	1		2				1		
	Trim 4		1	1			1	1					
	Total	1	1	2	1		3	1		1	1		1
Carjacking	Trim 1						1						
	Trim 2			1									
	Trim 4								1				
	Total			1			1		1				
Homejacking	Trim 4								1				
	Total								1				
Vol dans les garages	Trim 1	4		1	2								
	Trim 2			1								1	
	Trim 3	2	1			2							
	Trim 4						1						
	Total	6	1	2	2	2	1						1



FC Vol moyen de transport

		2000	2015	2016	2017	2018	2019	2020	2021	2022	2023	2024	2025
Vol de vélomoteur	Trim 1	21	1	3	1	5	3	1	2	2	2	1	4
	Trim 2	15	1	1	4	3	2	3	5		2	1	3
	Trim 3	19	1	9	3	2	1	3	2	2	3	4	
	Trim 4	21	1	3	4	1			1	1	1	1	
	Total	76	4	16	12	11	6	7	10	5	8	7	7
Vol de vélo	Trim 1	108	28	26	26	33	31	13	12	17	17	12	16
	Trim 2	134	45	44	56	44	41	23	13	21	22	26	14
	Trim 3	126	54	49	53	55	45	31	22	51	21	17	
	Trim 4	109	33	37	23	58	25	18	18	26	13	16	
	Total	477	160	156	158	190	142	85	65	115	73	71	30



FC Cambriolage

		2000	2015	2016	2017	2018	2019	2020	2021	2022	2023	2024	2025
Cambriolage dans habitation	Trim 1	83	36	36	33	32	22	31	8	17	21	25	20
	Trim 2	58	33	26	20	10	12	11	11	12	20	11	14
	Trim 3	68	22	20	26	17	26	22	9	15	10	23	
	Trim 4	55	32	35	25	38	35	17	17	31	39	45	
	Total	264	123	117	104	97	95	81	45	75	90	104	34
Cambriolage ds entreprise ou commerce	Trim 1	34	10	14	12	9	7	3	2	10	6	6	4
	Trim 2	14	22	6	7	7	2		3	4	3	4	4
	Trim 3	11	15	5	6	7	13	3	4	3	3	1	
	Trim 4	14	11	7	8	4	8	2	3	4	3	2	
	Total	73	58	32	33	27	30	8	12	21	15	13	8
Cambriolage ds service public ou bâtiment administ	Trim 1	7	2	4	2	4	4	2	3	1	2	1	
	Trim 2	8	6	4	7	2	1	1	2	3	2	1	2
	Trim 3	8	6	2	5	5	1	1	2	2	2	1	
	Trim 4	2	3	2	4	3	3		3	3			
	Total	25	17	12	18	14	9	4	10	9	6	3	2
Cambriolage dans bâtiment (total)	Trim 1	124	48	53	47	45	33	36	13	28	29	32	24
	Trim 2	80	60	36	34	19	15	12	16	19	25	16	20
	Trim 3	87	43	27	37	29	40	26	15	20	15	25	
	Trim 4	71	46	44	37	45	46	19	23	38	42	47	
	Total	362	197	160	155	138	134	93	67	105	111	120	44



FC Vol autre

		2000	2015	2016	2017	2018	2019	2020	2021	2022	2023	2024	2025
Vol à main armée	Trim 1	4			1	2	1		4	1		1	
	Trim 2	4	1	1	1		2			1			
	Trim 3	3	1	2	1	4		1	2				
	Trim 4			1	1		3	1	1		1	1	
Total		11	2	4	4	6	6	2	7	2	1	2	
Vol avec violence sans arme	Trim 1	2	4	4	1	13	4	6	6	2	6	5	8
	Trim 2	2	1	5	6	13	7	2	6	7	6	6	10
	Trim 3	7	4	3	5	4	5	5	3	7	6	7	
	Trim 4	6	3	2	8	8	4	9	7	9	5	5	
Total		17	12	14	20	38	20	22	22	25	23	23	18
Vol dans ou sur un véhicule	Trim 1	42	28	14	32	29	12	17	17	20	8	2	7
	Trim 2	28	53	19	37	24	21	14	16	9	12	10	6
	Trim 3	36	19	25	20	23	33	51	16	12	14	10	
	Trim 4	24	19	15	37	28	29	29	7	13	20	11	
Total		130	119	73	126	104	95	111	56	54	54	33	13
Vol d'armes et explosifs	Trim 1	3		1	2	1	1	2		1	1	1	1
	Trim 2	2	1	3	1	2		1			1	1	
	Trim 3	3					1	1					
	Trim 4		1	1	1		1			3	1	4	
Total		8	2	5	4	3	3	4		4	3	6	1
Steaming	Trim 2						1	1					
	Trim 4					1							
Total						1	1	1					



FC Vol autre

		2000	2015	2016	2017	2018	2019	2020	2021	2022	2023	2024	2025
Arrachage de sac à main	Trim 1			1									
	Trim 2						1						
	Trim 3				1								
	Trim 4	1				1		1		1			
	Total	1		1	1	1	1	1	1		1		
Vol à l'arraché	Trim 1			1		5	1	2		1		2	2
	Trim 2	1	1	1	1	6	2			2	1		2
	Trim 3	1		1	3	1	1	1		2	2	2	
	Trim 4	4	1		2	1	1	1		4	2	1	
	Total	6	2	3	6	13	5	4			9	5	5
Vol à la tire	Trim 1	7	2	3	2	3	1	4	1		2	1	
	Trim 2	10	11	4	3	6	1		1	1	4	1	1
	Trim 3	4	10	8	3	3	2		1	1	1	1	
	Trim 4	6	1	4	4	2	3	1	1		1	3	
	Total	27	24	19	12	14	7	5	4	2	8	6	1
Vol à l'étalage	Trim 1	10	7	8	16	20	26	22	11	25	21	24	21
	Trim 2	20	5	18	25	13	24	22	14	21	12	35	16
	Trim 3	18	9	16	7	20	20	11	35	25	25	16	
	Trim 4	22	13	24	8	17	25	18	15	23	35	17	
	Total	70	34	66	56	70	95	73	75	94	93	92	37
Vol par ruse	Trim 1	4	1	2		5	1	3	1			1	2
	Trim 2	3	2		4	6	1		4	1	3		5
	Trim 3	7	1	3	4	3		1		2	3		
	Trim 4	3			5	1		2		3	1	2	
	Total	17	4	5	13	15	2	6	5	6	7	3	7



FC Vol autre

		2000	2015	2016	2017	2018	2019	2020	2021	2022	2023	2024	2025
Vol de métaux	Trim 1		7	2	1		1		1	4		2	1
	Trim 2		4	1	2	1	1	5	1	5	6	1	
	Trim 3		1	3	2	1		1	3	2	1	1	
	Trim 4		2		1	1	1	2			2		
	Total			14	6	6	3	3	8	5	11	9	4
Vol sur les chantiers	Trim 1	6	6	2		1	3	6	1	9	1	3	2
	Trim 2	4		5	3	1	3	1	2	1	3		1
	Trim 3	2		2	6	1	5	4	3	4	2	1	
	Trim 4	1	3	2	4			3	2	1	1		
	Total	13	9	11	13	3	11	14	8	15	7	4	3
Home-invasion	Trim 1						1						1
	Trim 2				2								
	Trim 4							1					
	Total				2		1	1					1
Vol d'animaux	Trim 1	3	4	2	2	2	2			1			
	Trim 2		1	2		2	1	1	1	2			2
	Trim 3	4	1	2	2				1		1	1	
	Trim 4	2	1		4		1		2	1		1	
	Total	9	7	6	8	4	4	1	4	4	1	2	2
Vol de cargaison	Trim 1		2		1	3	2	5	7	6	1		
	Trim 2		1	1	9	7	1	5	4	3			
	Trim 3			1	8	7	5	18	1		1		
	Trim 4			2	12	10	4	9	1		1		
	Total		3	4	30	27	12	37	13	9	3		



Criminalité ICT

		2000	2015	2016	2017	2018	2019	2020	2021	2022	2023	2024	2025
Fraude de cartes de paiements	Trim 1	7	2	8	7	4	3	6	2		2		2
	Trim 2	3	11	3	4	6	4	4	1	1	1	4	3
	Trim 3	1	3	11	4	1	1		1		3	2	
	Trim 4		1	6		1	2	3	2			8	
Total		11	17	28	15	12	10	13	6	1	6	14	5
Phishing	Trim 1				1		1	24	32	50	7	10	11
	Trim 2		1	1	3		5	34	28	29	9	9	9
	Trim 3				2	3	3	24	62	26	15	6	
	Trim 4						4	19	64	26	13	11	
Total			1	1	6	3	13	101	186	131	44	36	20
Ransomware	Trim 1				3						1		
	Trim 2								1				
	Trim 3											1	
	Trim 4			2							1		
Total				2	3				1	2	1		
Shouldersurfing	Trim 2				3								
	Trim 3			2	1						1		
	Trim 4				1							2	
Total				2	5						1	2	
Skimming	Trim 1		1	2				1					
	Trim 2		3	1				1					
	Trim 3		1	1	1								
	Trim 4			3									
Total			5	7	1			2					



FC Autre

		2000	2015	2016	2017	2018	2019	2020	2021	2022	2023	2024	2025
Violence contre les métiers d'intérêt général	Trim 1		2			2	2	2		2	2	6	4
	Trim 2	2	2			2	2		2	3	1	2	2
	Trim 3	1	3	2	1	2			2	1	2	1	
	Trim 4	1		1	2		1	1	1	1		1	
	Total	4	7	3	3	6	5	3	5	7	5	10	6
Viol collectif	Trim 2		1			1							
	Trim 3				1								
	Trim 4	1										1	
	Total	1	1		1	1						1	
Graffiti	Trim 1		4	1	1	1		1	4				3
	Trim 2		1		3	3			6	1	3	1	1
	Trim 3		3		4	1	2		1	1	2		
	Trim 4	2	2	2	6	1		1	3	2			
	Total	2	10	3	14	6	2	2	14	4	5	1	4
Dégradation de voiture	Trim 1		38	34	30	28	31	24	26	25	22	29	26
	Trim 2	11	43	24	36	37	21	26	32	30	21	35	23
	Trim 3	25	41	48	25	25	31	26	34	32	31	25	
	Trim 4	22	63	47	38	28	36	23	21	12	39	27	
	Total	58	185	153	129	118	119	99	113	99	113	116	49
Rixe au couteau	Trim 1			1					1	1			1
	Trim 2	1	1			2			1	2	1		
	Trim 3		2		2		1	1	1				
	Trim 4		1		1	1	4		1	2		1	
	Total	1	4	1	3	3	5	1	4	5	1	1	1



PH Violence intrafamiliale (VIF)

		2000	2015	2016	2017	2018	2019	2020	2021	2022	2023	2024	2025
VIF: physique, dans le couple	Trim 1	6	16	19	17	12	21	26	21	16	8	16	13
	Trim 2	1	11	21	26	10	15	22	21	15	17	21	17
	Trim 3	9	21	25	16	16	21	13	14	21	20	14	
	Trim 4	4	16	18	12	26	23	14	20	20	15	16	
	Total	20	64	83	71	64	80	75	76	72	60	67	30
VIF: physique, envers des descendants	Trim 1	1	2	2	1	2	5	7	4	4	1	3	4
	Trim 2	3	1	2	2	1	1	3	7	5	4	1	2
	Trim 3	1	4	3	3	3	3	4	3	3	5	8	
	Trim 4	1	1	4	1	8	2	3	1	4	2	3	
	Total	6	8	11	7	14	11	17	15	16	12	15	6
VIF: physique, envers d'autres membres	Trim 1	10	4	7	1	3	7	3	2	5	4	4	4
	Trim 2	16	4	6	4	4	6	9	4	4	8	3	2
	Trim 3	9	4	5	8	3	3	2	4	1	2	4	
	Trim 4	9	2	5	2	2	2	2	1	5	3	3	
	Total	44	14	23	15	12	18	16	11	15	17	14	6
VIF: sexuelle, dans le couple	Trim 2											1	
	Trim 3						2	1		2			
	Trim 4									1			
	Total						2	1		3		1	
VIF: sexuelle, envers des descendants	Trim 1			1	1	3	4		1	4			
	Trim 2		1		1		1	1		1	1		
	Trim 3			4	1	2	4	1					
	Trim 4	1	1		1	2	1	2	3				
	Total	1	2	5	4	7	10	4	4	5	1		



PH Violence intrafamiliale (VIF)

		2000	2015	2016	2017	2018	2019	2020	2021	2022	2023	2024	2025
VIF: sexuelle, envers d'autres membres	Trim 3	1											
	Trim 4	1								1			
	Total	2								1			
VIF: psychique, dans le couple	Trim 1	31	11	12	19	9	14	10	19	26	28	16	26
	Trim 2	42	12	11	14	14	11	23	11	16	11	8	24
	Trim 3	25	26	16	15	9	15	21	21	27	23	25	
	Trim 4	25	13	22	21	8	16	21	29	10	17	31	
	Total	123	62	61	69	40	56	75	80	79	79	80	50
VIF: psychique, envers des descendants	Trim 1			1		3	1			2	2	1	1
	Trim 2			1	3			1	1	1	4	1	2
	Trim 3						1	1		1	3	4	
	Trim 4					1	1	2		3			
	Total			2	3	4	3	4	1	7	9	6	3
VIF: psychique, envers d'autres membres	Trim 1		1		1		2	1		2	2		
	Trim 2						2	3	1	1		1	
	Trim 3						1	1				3	
	Trim 4						4	1	1			1	
	Total		1		1		9	6	2	3	2	5	
VIF: économique, dans le couple	Trim 1		2		2	1		3			1	1	1
	Trim 2		2	1	2	3	1	1		1			
	Trim 3		2	2	1	1	1	3			3		
	Trim 4	1	1	1	2	1	2		1	4	2	2	
	Total	1	7	4	7	6	4	7	1	5	6	3	1
VIF: économique, envers des descendants	Trim 1			1									1
	Trim 2	1			1								
	Trim 4	1				1							
	Total	2		1	1	1							1



PH Violence intrafamiliale (VIF)

		2000	2015	2016	2017	2018	2019	2020	2021	2022	2023	2024	2025
VIF: économique, envers d'autres membres	Trim 1	6	3	2		2		2	1	5	5	3	4
	Trim 2	10	8	2	2		1	1			4	3	1
	Trim 3	6	7	2		1	1	1	1	4		3	
	Trim 4	9	5	3	1		1	2	1	1	3	1	
Total		31	23	9	3	3	3	6	3	10	12	10	5



PH Hormones et dopage

		2000	2015	2016	2017	2018	2019	2020	2021	2022	2023	2024	2025
Dopage humain	Trim 1				2								
	Trim 2						1						
	Trim 4		1	1								1	
	Total		1	1	2		1					1	
Engraissement illégal	Trim 1												1
	Trim 3							1					
	Trim 4					1							
	Total					1		1					1



PH Drogues

		2000	2015	2016	2017	2018	2019	2020	2021	2022	2023	2024	2025
Vente de cocaïne	Trim 1		1			2	3	2	1	1		1	4
	Trim 2			1	2			1	2			1	
	Trim 3		1	3	1		1	1		3	2	1	
	Trim 4		1			2	1	3	2	1	2	1	
Total			3	4	3	4	5	7	5	5	4	4	4
Import-export de cocaïne	Trim 2									1			
	Trim 3					1							
Total						1				1			
Production de drogues synthétiques	Trim 2				1				1				
	Trim 3			1									
	Trim 4						1		1				
Total				1	1		1		2				
Import-export de drogues synthétiques	Trim 1		1									1	
Total			1									1	
Vente de drogues synthétiques	Trim 1		4	1	1	7	4	3			1	3	1
	Trim 2		1	1		4	1	2	1	1		3	
	Trim 3		1	2		4	1			2	1	1	
	Trim 4		1	1	1	2	2	3	1	2	2	1	
Total			7	5	2	17	8	8	2	5	4	8	1
Production de cannabis (culture)	Trim 1			1						2			
	Trim 2		2	1		1							
	Trim 3		2	1	4		2			1	1		
	Trim 4			1	2	1	1	1					
Total			4	4	6	2	3	1		3	1		



PH Drogues

		2000	2015	2016	2017	2018	2019	2020	2021	2022	2023	2024	2025
Import-export de cannabis en grande quantité	Trim 3											1	
	Trim 4									1			
	Total									1		1	
Vente de cannabis en grande quantité	Trim 1		1				1					1	
	Trim 2				1			1					
	Trim 3			1				1			1	1	
	Trim 4			1	1	1							
	Total		1	2	2	1	1	2				1	2
Vente-traffic d héroïne	Trim 1					1	3		1			1	1
	Trim 2		1	1	1				1				
	Trim 3			2									
	Trim 4		2				1						
	Total		3	3	1	1	4		2			1	1



PH Trafic d'armes

		2000	2015	2016	2017	2018	2019	2020	2021	2022	2023	2024	2025
Commerce et production d'arme à feu et mun.	Trim 2		1			1							
	Trim 3			2									
	Total		1	2		1							
Commerce et production d'arme non à feu	Trim 1												1
	Total												1



PH Traite des êtres humains

		2000	2015	2016	2017	2018	2019	2020	2021	2022	2023	2024	2025
TEH - exploitation économique	Trim 1						1						
	Trim 2						1		1				
	Trim 3				1								
	Trim 4					1							
	Total				1	1	2		1				
TEH - exploitation sexuelle	Trim 1	1	1								1		
	Trim 2											1	
	Trim 3	1	1										
	Trim 4			1	1								
	Total	2	2	1							1	1	



PH Violence dans l'espace public

		2000	2015	2016	2017	2018	2019	2020	2021	2022	2023	2024	2025
Violence physique (transport public)	Trim 1	1			2	2	2		1	1	3		3
	Trim 2	1	1	2	2	2	3	2	2		1	2	
	Trim 3	1	1					1	1	1	3	3	
	Trim 4				2			2		5		1	
	Total	3	2	2	6	4	5	5	4	7	7	6	3
Violence physique (voie publique)	Trim 1	10	19	14	12	10	16	11	8	16	13	14	15
	Trim 2	11	13	27	16	21	15	11	11	14	10	13	12
	Trim 3	18	20	18	17	20	10	11	10	12	15	18	
	Trim 4	12	14	16	15	18	17	16	14	13	18	11	
	Total	51	66	75	60	69	58	49	43	55	56	56	27
Violence physique (autre endroit public)	Trim 1	1					1		1		3		1
	Trim 2		1	1	1		3	1	1		1	1	
	Trim 3		1	2		3	1	1	1	1	1	1	
	Trim 4	3			2	1					1	2	
	Total	4	2	3	3	4	5	2	3	1	6	4	1
Violence physique (endroit accessible au public)	Trim 1	19	17	17	6	4	22	12	2	7	15	13	7
	Trim 2	21	12	9	13	12	13	4	7	10	12	10	9
	Trim 3	17	13	10	14	25	10	11	7	10	11	9	
	Trim 4	20	14	9	16	10	16	1	15	9	13	5	
	Total	77	56	45	49	51	61	28	31	36	51	37	16
Violence sexuelle (transport public)	Trim 1					1			1				
	Trim 2					1			1	1	1		
	Trim 3									1		1	
	Trim 4				1				1			1	
	Total				1	2			3	2	1	2	



PH Violence dans l'espace public

		2000	2015	2016	2017	2018	2019	2020	2021	2022	2023	2024	2025
Violence sexuelle (voie publique)	Trim 1	3		3	1	2				1	2	1	1
	Trim 2	1		3	1	2	1			1		2	1
	Trim 3	3	2	2	3	1	1	3			2	1	
	Trim 4	6	1		1	2	3	2	1	1			
Total		13	3	8	6	7	5	5	1	3	4	4	2
Violence sexuelle (autre endroit public)	Trim 1							2	1				1
	Trim 2	1			3	1		1					
	Trim 3	1			1		1			1	2	2	
	Trim 4	2	1									1	
Total		4	1		4	1	1	3	1	1	2	3	1
Violence sexuelle (endroit accessible au public)	Trim 1	1		1						4	2	1	4
	Trim 2						2		4	1		1	2
	Trim 3	2	1	1	3	3	1	1	1	1		1	
	Trim 4	1	1	1		3	1			1	2		
Total		4	2	3	3	6	4	1	5	7	4	3	6
Violence psychique (transport public)	Trim 1				1		1		1		1	3	
	Trim 2					1			1				
	Trim 3		1										
	Trim 4							1		2			
Total			1		1	1	1	1	2	2	1	3	
Violence psychique (voie publique)	Trim 1	7	15	7	10	7	12	1	5	9	6	10	12
	Trim 2	15	7	8	6	13	8	11	5	7	4	9	10
	Trim 3	7	13	13	7	9	5	9	9	10	7	10	
	Trim 4	3	12	8	9	8	6	9	9	6	6	4	
Total		32	47	42	32	37	31	30	28	32	23	33	22



PH Violence dans l'espace public

		2000	2015	2016	2017	2018	2019	2020	2021	2022	2023	2024	2025
Violence psychique (autre endroit public)	Trim 1	1	2	1	1	2	1		1	1			
	Trim 2		1		1	1		2	2			1	2
	Trim 3	1					2		1	1		2	
	Trim 4		3					4	1			2	
	Total	2	6	1	2	3	3	6	5	2		5	2
Violence psychique (endroit accessible au public)	Trim 1	4	4	3	8	5	3	4	1	3	1	2	2
	Trim 2	9	3	3	3	4	4	6	3	5	7	4	4
	Trim 3	5	4	6	4	6	8	6	4	4	4	4	
	Trim 4	7	4	3	6	2	8	5	3	4	6	2	
	Total	25	15	15	21	17	23	21	11	16	18	12	6
Vol à main armée (voie publique)	Trim 1				1				1	1			
	Trim 2	4					1			1			
	Trim 3				1			1					
	Trim 4						2						
	Total	4			2		3	1	1	2			
Vol à main armée (autre endroit public)	Trim 3	1											
	Trim 4				1								
	Total	1			1								
Vol à main armée (endroit accessible au public)	Trim 1	2				1			2				
	Trim 2						1						
	Trim 3	1		2		2							
	Trim 4							1			1	1	
	Total	3		2		3	1	1	2		1	1	
Vol avec violence sans arme (transport public)	Trim 1							1					
	Trim 2						2		1				1
	Trim 4	1			1								
	Total	1			1		2	1	1				1



PH Violence dans l'espace public

		2000	2015	2016	2017	2018	2019	2020	2021	2022	2023	2024	2025
Vol avec violence sans arme (voie publique)	Trim 1			1		1			2		1	2	2
	Trim 2		1	1	1	6	1			1	2	1	2
	Trim 3	1	1	1	1	1	1	2	1	2	2	2	
	Trim 4	3			3	5	1	1	1	2		3	
Total		4	2	3	5	13	3	3	4	5	5	8	4
Vol avec violence sans arme (autre endroit public)	Trim 1								1				
	Trim 2				1	2					1		1
	Trim 3							1					
	Trim 4										1		
Total					1	2	1		1	2			1
Vol avec violence sans arme (endr. acces. au pub.)	Trim 1	1	1		1	3	2	4	2		2	1	2
	Trim 2				1	3		1			1		
	Trim 3	1	1	1			2						
	Trim 4	2	1	2	1	1	3	1	1				
Total		4	2	1	5	7	5	8	3	1	3	1	2



PH Autre

		2000	2015	2016	2017	2018	2019	2020	2021	2022	2023	2024	2025
Faux policiers	Trim 1				1	1							
	Trim 4									1		2	
	Total				1	1				1		2	
Terrorisme, extrémisme et radicalisme	Trim 1				1								
	Trim 3						1						
	Trim 4						1		1				
Total				1		2		1					
Cyberharcèlement	Trim 1	1	21	15	13	26	18	20	18	14	22	8	8
	Trim 2		14	14	14	19	20	15	10	17	11	5	17
	Trim 3	5	18	20	15	8	9	19	19	15	6	8	
	Trim 4	1	19	14	25	14	26	25	15	16	9	9	
Total	7	72	63	67	67	73	79	62	62	48	30	25	
Fraude à l'identité	Trim 1	3	10	3	5	12	15	19	13	6	3	15	32
	Trim 2	1	5	5	12	18	13	10	10	2	15	16	21
	Trim 3	3	5	4	13	22	23	17	12	8	15	18	
	Trim 4	7	1	3	22	18	26	12	56	5	12	27	
Total	14	21	15	52	70	77	58	91	21	45	76	53	



POLITIEZONE KOUTER

2024

FC Vol moyen de transport

	Jan	Fév	Mar	Avr	Mai	Juin	Juil	Août	Sep	Oct	Nov	Déc	Total
Vol de voiture			2			1	1	2					6
Vol dans les garages						1							1
Vol de vélomoteur			1			1			4	1			7
Vol de vélo	4	3	5	5	12	9	8	6	3	9	4	3	71

FC Cambriolage

	Jan	Fév	Mar	Avr	Mai	Juin	Juil	Août	Sep	Oct	Nov	Déc	Total
Cambriolage dans habitation	13	8	4	6	1	4	6	11	6	5	20	20	104
Cambriolage ds entreprise ou commerce		2	4		4				1	1		1	13
Cambriolage ds service public ou bâtiment administ	1				1			1					3
Cambriolage dans bâtiment (total)	14	10	8	6	6	4	6	12	7	6	20	21	120

FC Vol autre

	Jan	Fév	Mar	Avr	Mai	Juin	Juil	Août	Sep	Oct	Nov	Déc	Total
Vol à main armée			1							1			2
Vol avec violence sans arme	2	2	1	3	3		1	4	2		2	3	23
Vol dans ou sur un véhicule	1		1	4	4	2	1	3	6	1	4	6	33
Vol d'armes et explosifs	1				1					1		3	6
Vol à l'arraché		1	1				1		1	1			5
Vol à la tire		1				1			1	2	1		6
Vol à l'étalage	10	4	10	14	10	11	2	4	10	7	8	2	92
Vol par ruse			1								1	1	3
Vol de métaux	1	1		1				1					4
Vol sur les chantiers	1	1	1				1						4
Vol d'animaux								1			1		2



Criminalité ICT

	Jan	Fév	Mar	Avr	Mai	Juin	Juil	Août	Sep	Oct	Nov	Déc	Total
Fraude de cartes de paiements						4		1	1	2	2	4	14
Phishing	4	2	4	5	1	3	1	1	4	4	3	4	36
Ransomware									1				1
Shouldersurfing										2			2

FC Autre

	Jan	Fév	Mar	Avr	Mai	Juin	Juil	Août	Sep	Oct	Nov	Déc	Total
Violence contre les métiers d'intérêt général	1	4	1		1	1		1			1		10
Viol collectif											1		1
Graffiti					1								1
Dégradation de voiture	12	6	11	10	11	14	11	9	5	9	7	11	116
Rixe au couteau										1			1

PH Violence intrafamiliale (VIF)

	Jan	Fév	Mar	Avr	Mai	Juin	Juil	Août	Sep	Oct	Nov	Déc	Total
VIF: physique, dans le couple	4	7	5	3	8	10	6	4	4	6	2	8	67
VIF: physique, envers des descendants	1	1	1	1			1	4	3	1	2		15
VIF: physique, envers d'autres membres	1	2	1	1	1	1	1	1	2	1		2	14
VIF: sexuelle, dans le couple						1							1
VIF: psychique, dans le couple	5	8	3	2	5	1	7	5	13	11	9	11	80
VIF: psychique, envers des descendants		1		1				3	1				6
VIF: psychique, envers d'autres membres						1		1	2			1	5
VIF: économique, dans le couple		1										2	3
VIF: économique, envers d'autres membres		2	1	1		2		2	1	1			10



PH Hormones et dopage

	Oct	Total
Dopage humain	1	1

PH Drogues

	Jan	Mar	Mai	Août	Sep	Oct	Déc	Total
Vente de cocaïne	1		1		1	1		4
Import-export de drogues synthétiques		1						1
Vente de drogues synthétiques	2	1	3		1		1	8
Import-export de cannabis en grande quantité				1				1
Vente de cannabis en grande quantité	1			1				2
Vente-traffic d héroïne	1							1

PH Traite des êtres humains

	Juin	Total
TEH - exploitation sexuelle	1	1



PH Violence dans l'espace public

	Jan	Fév	Mar	Avr	Mai	Juin	Juil	Août	Sep	Oct	Nov	Déc	Total
Violence physique (transport public)				1		1		1	2		1		6
Violence physique (voie publique)	3	7	4	5	4	4	9	4	5	7	2	2	56
Violence physique (autre endroit public)					1			1			2		4
Violence physique (endroit accessible au public)	5	4	4		3	7	2	6	1	2	3		37
Violence sexuelle (transport public)							1					1	2
Violence sexuelle (voie publique)		1			1	1			1				4
Violence sexuelle (autre endroit public)									2		1		3
Violence sexuelle (endroit accessible au public)		1			1			1					3
Violence psychique (transport public)	2		1										3
Violence psychique (voie publique)	4	5	1	1	5	3	4	3	3		2	2	33
Violence psychique (autre endroit public)						1	1		1	1	1		5
Violence psychique (endroit accessible au public)		1	1	1	1	2	1	2	1	1		1	12
Vol à main armée (endroit accessible au public)										1			1
Vol avec violence sans arme (voie publique)		1	1		1			1	1		1	2	8
Vol avec violence sans arme (endr. acces. au pub.)		1											1

PH Autre

	Jan	Fév	Mar	Avr	Mai	Juin	Juil	Août	Sep	Oct	Nov	Déc	Total
Faux policiers										1		1	2
Cyberharcèlement	3	3	2	3		2		5	3	3	1	5	30
Fraude à l'identité	5	4	6	3	7	6	6	5	7	12	4	11	76



2025

FC Vol moyen de transport

	Jan	Fév	Mar	Avr	Mai	Juin	Total
Vol de voiture			3		1		4
Vol de moto			1				1
Vol de vélomoteur	3		1	2		1	7
Vol de vélo	4	2	10	3	3	8	30

FC Cambriolage

	Jan	Fév	Mar	Avr	Mai	Juin	Total
Cambriolage dans habitation	13	4	3	6	7	1	34
Cambriolage ds entreprise ou commerce		2	2	3	1		8
Cambriolage ds service public ou bâtiment administ				2			2
Cambriolage dans bâtiment (total)	13	6	5	11	8	1	44

FC Vol autre

	Jan	Fév	Mar	Avr	Mai	Juin	Total
Vol avec violence sans arme		1	7	3	5	2	18
Vol dans ou sur un véhicule		5	2	1		5	13
Vol d'armes et explosifs			1				1
Vol à l'arraché		1	1	1		1	4
Vol à la tire						1	1
Vol à l'étalage	10	7	4	10	2	4	37
Vol par ruse	1		1	4	1		7
Vol de métaux		1					1
Vol sur les chantiers	1	1		1			3
Home-invasion			1				1
Vol d'animaux					1	1	2



Criminalité ICT

	Jan	Fév	Mar	Avr	Mai	Juin	Total
Fraude de cartes de paiements	1		1	1	2		5
Phishing	3	2	6	4	3	2	20

FC Autre

	Jan	Fév	Mar	Avr	Mai	Juin	Total
Violence contre les métiers d'intérêt général		1	3		1	1	6
Graffiti	2	1				1	4
Dégradation de voiture	8	3	15	12	5	6	49
Rixe au couteau			1				1

PH Violence intrafamiliale (VIF)

	Jan	Fév	Mar	Avr	Mai	Juin	Total
VIF: physique, dans le couple	4	4	5	10	2	5	30
VIF: physique, envers des descendants	3		1		2		6
VIF: physique, envers d'autres membres	2	1	1	1		1	6
VIF: psychique, dans le couple	10	8	8	9	5	10	50
VIF: psychique, envers des descendants	1				2		3
VIF: économique, dans le couple	1						1
VIF: économique, envers des descendants			1				1
VIF: économique, envers d'autres membres	2	1	1	1			5

PH Hormones et dopage

	Fév	Total
Engraissement illégal	1	1



PH Drogues

	Jan	Fév	Total
Vente de cocaïne	1	3	4
Vente de drogues synthétiques	1		1
Vente-traffic d'héroïne		1	1

PH Trafic d'armes

	Mar	Total
Commerce et production d'arme non à feu	1	1

PH Violence dans l'espace public

	Jan	Fév	Mar	Avr	Mai	Juin	Total
Violence physique (transport public)	1	1	1				3
Violence physique (voie publique)	5	2	8	5	5	2	27
Violence physique (autre endroit public)			1				1
Violence physique (endroit accessible au public)	1	2	4	3	2	4	16
Violence sexuelle (voie publique)			1			1	2
Violence sexuelle (autre endroit public)	1						1
Violence sexuelle (endroit accessible au public)	2		2	1		1	6
Violence psychique (voie publique)	4	2	6	2	7	1	22
Violence psychique (autre endroit public)					2		2
Violence psychique (endroit accessible au public)		1	1	2	1	1	6
Vol avec violence sans arme (transport public)				1			1
Vol avec violence sans arme (voie publique)			2	1	1		4
Vol avec violence sans arme (autre endroit public)						1	1
Vol avec violence sans arme (endr. acces. au pub.)			2				2

PH Autre

	Jan	Fév	Mar	Avr	Mai	Juin	Total
Cyberharcèlement	5	1	2	4	9	4	25
Fraude à l'identité	11	9	12	7	10	4	53



STATISTIQUES POLICIERES DE CRIMINALITE

LIEU DE PERPETRATION: ZONE DE POLICE

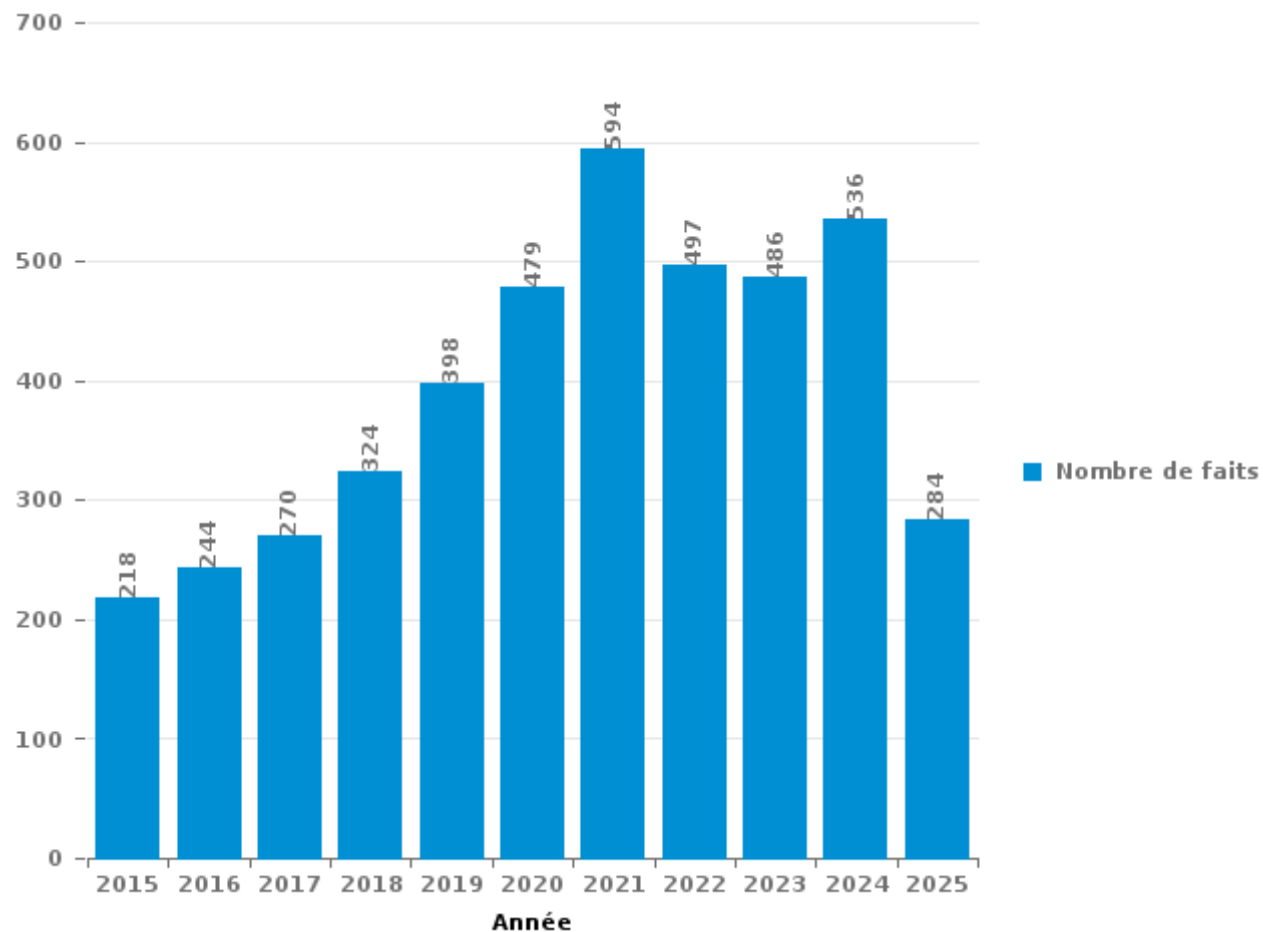
POLITIEZONE KOUTER

PARTIE III : ICT



POLITIEZONE KOUTER

Nombre total de délits avec un élément ICT/online, depuis 2015





Criminalité ICT/online au sens strict

Infractions (exhaustif)

	2015	2016	2017	2018	2019	2020	2021	2022	2023	2024	2025
Code pénal social: Infr. contre foi publique en droit pénal social: Faux en informatique	1		1			1					
Criminalité informatique: Faux en informatique:	7	6	15	10	12	51	10	15	9	9	16
Criminalité informatique: Fraude informatique:	48	64	33	68	111	183	293	240	203	212	101
Criminalité informatique: Hacking:	21	20	24	23	39	51	42	33	20	35	44
Criminalité informatique: Sabotage:	7	11	13	10	18	5	1	2	5	4	
Exercice illégal de l'autorité publique: Violation de communication par fonctionnaire:								1			
Infr. contre autres valeurs morales et sentiments: Violation de communication par particulier:		1			2	1		1			
Infr. contre l'autorité publique: Refus de coopération (informatique et télécom):											1
Total:	84	102	86	111	182	292	346	292	237	260	162

Figures criminelles (à considérer spécifiquement – ne pas additionner avec d'autres éléments – risque de double comptage!)

	2015	2016	2017	2018	2019	2020	2021	2022	2023	2024	2025
Fraude de cartes de paiements	17	28	15	12	10	13	6	1	6	14	5
Phishing	1	1	6	3	13	101	186	131	44	36	20
Ransomware		2	3					1	2	1	
Shouldersurfing			2	5					1	2	
Skimming	5	7	1			2					



Criminalité ICT/online au sens large

Infractions (uniquement si code-fait existe)

	2015	2016	2017	2018	2019	2020	2021	2022	2023	2024	2025
Fraude: Escroquerie: Fraude par internet	70	77	91	126	182	133	197	132	182	229	115
Infr. contre autres valeurs morales et sentiments: Cyberlokkig (leurre de mineur par ICT):			1		1					2	
Infr. contre les moeurs: Grooming (contact par ICT avec mineur < 16 ans):			1	2	1	1		1			
Infr. contre les moeurs: Pornographie infantine: Accès pornographie infantine via technologie		2				3	1	1			
Infr. contre les moeurs: Voyeurisme: Diffusion enregistrement nudité ou intimité			6	1		6	4	2			
Total:	70	79	99	129	184	143	202	136	182	231	115

Figures criminelles (à considérer spécifiquement – ne pas additionner avec d'autres éléments – risque de double comptage!)

	2015	2016	2017	2018	2019	2020	2021	2022	2023	2024	2025
Cyberharcèlement	72	63	67	67	73	79	62	62	48	30	25

STATISTIQUES POLICIERES DE CRIMINALITE

LIEU DE PERPETRATION: ZONE DE POLICE

POLITIEZONE KOUTER

PARTIE IV : DESTINATION LIEU



POLITIEZONE KOUTER

Vol et extorsion

	2000	2015	2016	2017	2018	2019	2020	2021	2022	2023	2024	2025
Voie publique	493	142	148	178	176	138	96	78	86	88	65	31
Habitation: maison	319	124	119	102	105	107	85	57	76	92	103	37
Magasin	135	68	92	78	98	116	88	89	107	101	108	43
Habitation: non précisée	23	74	71	74	58	47	36	22	33	38	36	18
Inconnue	93	43	28	39	44	33	34	47	43	39	56	22
Parking	30	67	39	45	47	41	53	22	34	22	17	5
Horeca	65	25	37	36	29	24	6	13	23	24	7	13
Institution d'enseignement	60	34	20	27	31	12	9	14	13	13	14	7
Emplacement de vélo	7	6	11	15	36	43	21	16	31	24	12	14
Habitation: allée	15	38	20	28	23	26	20	12	23	13	7	8
Station de bus / métro et gare de chemin de fer	99	20	23	23	19	13	2	7	11	5	7	1
Entreprise	44	50	24	25	17	14	8	7	10	10	6	5
Habitation: appartement	15	20	22	18	17	22	15	16	21	24	20	4
Habitation: dépendances	21	29	32	25	18	13	20	8	19	15	5	7
Culture et loisirs	34	23	19	15	13	16	4	5	4	10	3	
Habitation: garage	16	10	18	14	11	10	14	3	10	11	11	
Infrastructure sportive	29	14	11	6	10	12	10	4	10	7	9	5
Autre	4	13	9	13	15	12	12	11	11	5	5	4
Chantier	11	9	11	13	3	11	14	8	15	7	4	3
Service public	17	13	9	7	5	3	3	8	7	5	7	3
Terrain	16	3	10	8	12	10	6	8	7	4	3	
Habitation: autre	7	13	5	11	7	6	4	7	5	3	1	2
Maison de repos	4	5	4	7	5	2	1	6	12	15	3	2
Arrêt de bus / tram	1	8	9	4	10	9	11	3	1	2	1	3
Station essence	6	6	6	8	4	4	6	3	4	14	1	
Edifice religieux / lieu du culte	12	8	4	4	3	3	3	8	3		3	
Banque / institution financière	20	5	6	4	2	2	1	2	1	3	2	
Cimetière	12	5	2	5	4	7	1	3	1		1	1
Service	7	8	1	3	7	3	3	3		3	3	1
Hôpital	8	7	6	4	2		2		2	2	1	1
Moyen de transport: camion	1	4	6	4	1	3	3	1		1	3	
Moyen de transport: voiture	1	2	3	1	3	2	5	2	2	1	1	1
Médecin / dentiste / pharmacien	1	5	2	2		2	1	2		1	1	1
Moyen de transport: autre		2	5	1	1	1	2		1		1	
Moyen de transport: train / tram / métro	1	2	1	1		3		1	2	2	1	
Bâtiment administratif		2	2	4	2			1				
Stade	4	3			1	1	1			1		
Maison de débauche	3			1		1						
Moyen de transport: autobus / autocar		1	1						1	1		1
Eaux intérieures et maritimes		1	2						1			
Guichet automatique	1										1	1
Aéroport		1	1									
Installation militaire											1	
Total	1.635	913	839	853	839	772	600	497	630	606	530	244

FPF/DGR/DR1/BIPOL - Statistiques policières de criminalité (date de clôture: 31/10/2025)
 Les données pour les années 2001 jusqu'à 2014 ne sont plus publiées mais restent disponibles sur demande auprès du service BIPOL.
 Les données pour 2025 ne concernent que le 1er semestre.



POLITIEZONE KOUTER

Dégradation de la propriété

	2000	2015	2016	2017	2018	2019	2020	2021	2022	2023	2024	2025
Voie publique	147	161	129	123	109	96	77	105	77	79	86	45
Habitation: résidence principale	121	69	52	65	46	59	51	48	60	37	50	16
Parking	31	33	33	32	32	25	24	22	27	17	24	10
Habitation: non précisée	11	28	30	27	30	28	18	20	19	18	9	8
Inconnue	31	17	3	9	19	21	12	14	16	29	13	5
Habitation: allée	12	19	16	13	9	12	12	11	11	9	9	5
Horeca	18	14	11	6	13	15	4	3	10	5	1	3
Terrain	19	7	10	9	4	5	3	5	9	8	7	3
Culture et loisirs	18	7	5	2	10	8	5	6	3	3	6	2
Habitation: jardin	7	6	13	14	9	1	3	5	4	3	5	3
Entreprise	12	7	9	6	8	4	3	6	3	10	2	1
Infrastructure sportive	11	6	4	1	3	5	4	4	3	8	5	5
Institution d'enseignement	10	3	7	6	2	1	1	7	5	4	6	
Habitation: dépendances	6	5	5	4	2	2	8	4	7	3	3	2
Habitation: garage	4	4	7	4	4	6	3	5	3		1	1
Service public	4	3	6	7	2	1	3	3	3	1	8	1
Autre	1	1	4	9	6	1	1	8	2	2	4	2
Magasin	9	4	4	4	2	4	3	1	2	2	3	
Habitation: résidence secondaire	9	4	2	2	1	2	1	4	3	2	3	
Station de bus / métro et gare de chemin de fer	19				1	1	1	3	2	2	1	
Emplacement de vélo					4		3	7	4	6	2	
Moyen de transport: voiture	1	7	2	6	2	1	2		1		4	
Edifice religieux / lieu du culte	4	2	1	4	1	1	1	5	1	1	2	1
Chantier	1			3	3	2		3	1		1	
Moyen de transport: autre		1		4	1	3			2		1	1
Cimetière	5			1			1	3	2			
Hôpital	2	1			2	2	1	2	1	1		
Arrêt de bus / tram				2		2		2	1	1	2	1
Bâtiment administratif		1	2	1		1	1		3		1	
Bureau de police	5							1	1	1	1	1
Stade	1	1			2	2	2	1		1		
Service	1		1	1	1	1			1	1	1	
Station essence		3	1	1					1			1
Aéroport		3	2									
Banque / institution financière		1	1	1		1	1					
Eaux intérieures et maritimes	1	1						1	1		1	
Maison de débauche	4											
Maison de repos	1											2
Médecin / dentiste / pharmacien			1		1							
Installation militaire											1	
Total	526	419	361	367	329	313	249	309	289	254	263	119

PPF/DGR/DRI/BIPOL - Statistiques policières de criminalité (date de clôture: 31/10/2025)
 Les données pour les années 2001 jusqu'à 2014 ne sont plus publiées mais restent disponibles sur demande auprès du service BIPOL.
 Les données pour 2025 ne concernent que le 1er semestre.



POLITIEZONE KOUTER

Infractions contre l'intégrité physique

	2000	2015	2016	2017	2018	2019	2020	2021	2022	2023	2024	2025
Habitation	93	109	134	107	105	122	106	116	124	96	109	49
Voie publique	63	67	83	70	70	61	54	54	60	57	61	25
Horeca	58	28	28	29	30	32	13	10	21	25	15	10
Inconnue	8	9	9	11	18	17	22	15	18	22	15	3
Institution d'enseignement	4	10	5	8	10	10	4	4	10	11	9	4
Culture et loisirs	11	8	4	5	3	9	3	7	3	5	7	2
Parking	4	9	2	5	7	6	5	3	5	8	2	1
Habitation: allée	6	2	5	3	4	3	6	2	8	3	2	3
Infrastructure sportive	4	7	1	2	3	3	4	1	4	7	6	2
Service public		1	3	4	3	2	4	4	3	4	6	1
Station de bus / métro et gare de chemin de fer	3	1	2	5	2	2	2	3	3	4	4	2
Entreprise	5	5	4	4	4	3	1	1	1		3	
Terrain	3	3	1	1	2	3	1	2	2	1	2	
Habitation: jardin		4	3	4		1	4	1			3	
Autre			2	7	1	1	1	3	1	2	1	
Magasin	3		1	2	2		1	4	2	2		
Hôpital		3	2		4	2			1	2		
Arrêt de bus / tram				1	1	1	2		2	2	3	1
Moyen de transport: autre				1		1				3	1	
Moyen de transport: autobus / autocar		1	1			1	1		1			
Service		2		1								2
Banque / institution financière			1	1				1				1
Stade	1				1	1	1					
Maison de débauche	2			1								
Maison de repos				1					2			
Station essence			2								1	
Edifice religieux / lieu du culte	1											1
Médecin / dentiste / pharmacien		1	1									
Bâtiment administratif											1	
Bureau de police	1											
Eaux intérieures et maritimes					1							
Moyen de transport: train / tram / métro					1							
Total	270	270	294	273	272	281	235	231	271	254	254	104

STATISTIQUES POLICIERES DE CRIMINALITE

LIEU DE PERPETRATION: ZONE DE POLICE

POLITIEZONE KOUTER

PARTIE V : ZONE DE POLICE vs. TYPOLOGIE



Typologie de la zone: Catégorie 5

Zone de police
ARDENNES BRABANCONNES
BELOEIL / LEUZE -HT
BOTTE DU HAINAUT
FLOWAL
GERMINALT
GRENS
KASTZE
KEMPENLAND
ORNE - THYLE
PAJOTTENLAND
PAYS DE HERVE
POLICE ENTRE SAMBRE ET MEUSE
POLICE FAMENNE-ARDENNE
POLICE HOUILLE-SEMOIS
POLICE JEMEPPE S/SAMBRE
POLICE SEMOIS ET LESSE
POLITIE ZARA
POLITIEZONE HET HOUTSCHE
POLITIEZONE KEMPEN N-O
POLITIEZONE KOUTER



CRIMINALITE ENREGISTREE : ZONE DE POLICE vs TYPOLOGIE

POLITIEZONE MIDDELKERKE
PZ AALTER/MALDEGEM
PZ ASSENEDE/EVERGEM
PZ BIERBEEK/BOUTERSEM/HOLSBEEK/LUBBEEK
PZ VOEREN
REGIO PUYENBROECK
REGIO TIELT
SECOVA
WESTKUST
ZONE DE POLICE DE GAUME
ZONE DE POLICE EIFEL
ZONE DES COLLINES
ZONE DE SYLLE ET DENDRE
ZONE DU VAL DE L'ESCAUT
ZONE HAGELAND
ZONE MEUSE-HESBAYE
ZONE STAVELOT-MALMEDY
ZP BRABANT WALLON EST
ZP COMINES-WARNETON
ZP DU CONDROZ
ZP FLEURUS/LES BONS VILLERS/PONT-A-CELLES
ZP LESSE ET LHOMME
ZP SUD-LUXEMBOURG
ZUIDERKEMPEN

CRIMINALITE ENREGISTREE : ZONE DE POLICE vs TYPOLOGIE





CRIMINALITE ENREGISTREE : ZONE DE POLICE vs TYPOLOGIE

Typologie de la zone: Catégorie 5

Figure criminelle/phénomène	Niveau	% 2021 - 2022	% 2022 - 2023	% 2023 - 2024
Vol de voiture	ZONE DE POLICE	28,6%	-55,6%	50,0%
	TYPLOGIE	8,4%	10,3%	-1,9%
Vol de moto	ZONE DE POLICE	/	0,0%	-100,0%
	TYPLOGIE	34,6%	-33,0%	15,1%
Carjacking	ZONE DE POLICE	-100,0%	/	/
	TYPLOGIE	75,0%	-37,1%	-50,0%
Homejacking	ZONE DE POLICE	-100,0%	/	/
	TYPLOGIE	12,5%	11,1%	30,0%
Vol dans les garages	ZONE DE POLICE	/	/	/
	TYPLOGIE	100,0%	-28,8%	2,1%
Vol de vélomoteur	ZONE DE POLICE	-50,0%	60,0%	-12,5%
	TYPLOGIE	44,0%	-13,0%	-9,5%
Vol de vélo	ZONE DE POLICE	76,9%	-36,5%	-2,7%
	TYPLOGIE	8,7%	-1,2%	-3,9%
Cambriolage dans habitation	ZONE DE POLICE	66,7%	20,0%	15,6%
	TYPLOGIE	25,7%	-9,1%	11,4%
Cambriolage ds entreprise ou commerce	ZONE DE POLICE	75,0%	-28,6%	-13,3%
	TYPLOGIE	28,2%	-1,4%	-17,1%
Cambriolage ds service public ou bâtiment administ	ZONE DE POLICE	-10,0%	-33,3%	-50,0%
	TYPLOGIE	10,1%	5,6%	-17,1%
Vol au bélier	ZONE DE POLICE	/	/	/
	TYPLOGIE	200,0%	-11,1%	-12,5%



CRIMINALITE ENREGISTREE : ZONE DE POLICE vs TYPOLOGIE

Figure criminelle/phénomène	Niveau	% 2021 - 2022	% 2022 - 2023	% 2023 - 2024
Cambriolage dans bâtiment (total)	ZONE DE POLICE	56,7%	5,7%	8,1%
	TYPOLOGIE	25,0%	-7,4%	6,1%
Vol à main armée	ZONE DE POLICE	-71,4%	-50,0%	100,0%
	TYPOLOGIE	10,9%	-20,3%	-13,1%
Vol avec violence sans arme	ZONE DE POLICE	13,6%	-8,0%	0,0%
	TYPOLOGIE	31,3%	-4,2%	-8,4%
Vol dans ou sur un véhicule	ZONE DE POLICE	-3,6%	0,0%	-38,9%
	TYPOLOGIE	1,8%	7,7%	1,8%
Sacjacking dans une voiture	ZONE DE POLICE	/	/	/
	TYPOLOGIE	/	-100,0%	/
Vol d'armes et explosifs	ZONE DE POLICE	/	-25,0%	100,0%
	TYPOLOGIE	27,6%	-15,1%	-3,2%
Steaming	ZONE DE POLICE	/	/	/
	TYPOLOGIE	100,0%	150,0%	-20,0%
Arrachage de sac à main	ZONE DE POLICE	/	-100,0%	/
	TYPOLOGIE	0,0%	71,4%	-66,7%
Vol à l'arraché	ZONE DE POLICE	/	-44,4%	0,0%
	TYPOLOGIE	15,1%	22,2%	-14,9%
Vol à la tire	ZONE DE POLICE	-50,0%	300,0%	-25,0%
	TYPOLOGIE	33,6%	-6,4%	-5,1%
Vol à l'étalage	ZONE DE POLICE	25,3%	-1,1%	-1,1%
	TYPOLOGIE	10,5%	5,6%	-8,9%
Vol par ruse	ZONE DE POLICE	20,0%	16,7%	-57,1%
	TYPOLOGIE	34,0%	0,4%	-13,0%



CRIMINALITE ENREGISTREE : ZONE DE POLICE vs TYPOLOGIE

Figure criminelle/phénomène	Niveau	% 2021 - 2022	% 2022 - 2023	% 2023 - 2024
Vol de métaux	ZONE DE POLICE	120,0%	-18,2%	-55,6%
	TYPOLOGIE	35,3%	-18,2%	-27,6%
Vol sur les chantiers	ZONE DE POLICE	87,5%	-53,3%	-42,9%
	TYPOLOGIE	28,6%	-13,7%	-18,9%
Home-invasion	ZONE DE POLICE	/	/	/
	TYPOLOGIE	500,0%	-38,9%	-40,9%
Vol d'animaux	ZONE DE POLICE	0,0%	-75,0%	100,0%
	TYPOLOGIE	8,5%	-18,9%	-12,6%
Vol de cargaison	ZONE DE POLICE	-30,8%	-66,7%	-100,0%
	TYPOLOGIE	-29,1%	36,1%	59,3%
Fraude de cartes de paiements	ZONE DE POLICE	-83,3%	500,0%	133,3%
	TYPOLOGIE	33,1%	11,1%	-19,1%
Phishing	ZONE DE POLICE	-29,6%	-66,4%	-18,2%
	TYPOLOGIE	12,9%	10,8%	13,5%
Ransomware	ZONE DE POLICE	/	100,0%	-50,0%
	TYPOLOGIE	39,1%	-43,8%	33,3%
Shouldersurfing	ZONE DE POLICE	/	/	100,0%
	TYPOLOGIE	52,9%	111,5%	-25,5%
Skimming	ZONE DE POLICE	/	/	/
	TYPOLOGIE	14,3%	75,0%	-7,1%
Violence contre les métiers d'intérêt général	ZONE DE POLICE	40,0%	-28,6%	100,0%
	TYPOLOGIE	21,4%	2,4%	-8,0%
Viol collectif	ZONE DE POLICE	/	/	/
	TYPOLOGIE	-43,5%	15,4%	-6,7%



CRIMINALITE ENREGISTREE : ZONE DE POLICE vs TYPOLOGIE

Figure criminelle/phénomène	Niveau	% 2021 - 2022	% 2022 - 2023	% 2023 - 2024
Graffiti	ZONE DE POLICE	-71,4%	25,0%	-80,0%
	TYPOLOGIE	15,3%	-7,2%	0,8%
Dégradation de voiture	ZONE DE POLICE	-12,4%	14,1%	2,7%
	TYPOLOGIE	-1,3%	-1,0%	-4,3%
Rixe au couteau	ZONE DE POLICE	25,0%	-80,0%	0,0%
	TYPOLOGIE	29,7%	-26,5%	-8,2%
VIF: physique, dans le couple	ZONE DE POLICE	-5,3%	-16,7%	11,7%
	TYPOLOGIE	2,7%	4,3%	2,9%
VIF: physique, envers des descendants	ZONE DE POLICE	6,7%	-25,0%	25,0%
	TYPOLOGIE	10,6%	1,3%	8,9%
VIF: physique, envers d'autres membres	ZONE DE POLICE	36,4%	13,3%	-17,6%
	TYPOLOGIE	9,5%	9,4%	2,4%
VIF: sexuelle, dans le couple	ZONE DE POLICE	/	-100,0%	/
	TYPOLOGIE	-35,7%	48,1%	5,0%
VIF: sexuelle, envers des descendants	ZONE DE POLICE	25,0%	-80,0%	-100,0%
	TYPOLOGIE	-46,5%	-89,7%	0,0%
VIF: sexuelle, envers d'autres membres	ZONE DE POLICE	/	-100,0%	/
	TYPOLOGIE	-60,0%	100,0%	-50,0%
VIF: psychique, dans le couple	ZONE DE POLICE	-1,3%	0,0%	1,3%
	TYPOLOGIE	-1,5%	1,8%	5,0%
VIF: psychique, envers des descendants	ZONE DE POLICE	600,0%	28,6%	-33,3%
	TYPOLOGIE	-1,8%	22,1%	-16,5%
VIF: psychique, envers d'autres membres	ZONE DE POLICE	50,0%	-33,3%	150,0%
	TYPOLOGIE	-13,4%	26,0%	2,2%



CRIMINALITE ENREGISTREE : ZONE DE POLICE vs TYPOLOGIE

Figure criminelle/phénomène	Niveau	% 2021 - 2022	% 2022 - 2023	% 2023 - 2024
VIF: économique, dans le couple	ZONE DE POLICE	400,0%	20,0%	-50,0%
	TYPOLOGIE	-6,7%	4,7%	3,3%
VIF: économique, envers des descendants	ZONE DE POLICE	/	/	/
	TYPOLOGIE	26,9%	-42,4%	31,6%
VIF: économique, envers d'autres membres	ZONE DE POLICE	233,3%	20,0%	-16,7%
	TYPOLOGIE	-13,9%	12,6%	-6,5%
Dopage humain	ZONE DE POLICE	/	/	/
	TYPOLOGIE	-52,2%	4,5%	-13,0%
Engraissement illégal	ZONE DE POLICE	/	/	/
	TYPOLOGIE	-33,3%	-62,5%	133,3%
Vente de cocaïne	ZONE DE POLICE	0,0%	-20,0%	0,0%
	TYPOLOGIE	14,5%	27,0%	-5,0%
Import-export de cocaïne	ZONE DE POLICE	/	-100,0%	/
	TYPOLOGIE	-4,2%	34,8%	-29,0%
Production de drogues synthétiques	ZONE DE POLICE	-100,0%	/	/
	TYPOLOGIE	-54,5%	-20,0%	-37,5%
Import-export de drogues synthétiques	ZONE DE POLICE	/	/	/
	TYPOLOGIE	0,0%	16,7%	-23,8%
Vente de drogues synthétiques	ZONE DE POLICE	150,0%	-20,0%	100,0%
	TYPOLOGIE	0,0%	34,8%	6,6%
Production de cannabis (culture)	ZONE DE POLICE	/	-66,7%	-100,0%
	TYPOLOGIE	-32,5%	19,8%	-37,1%
Import-export de cannabis en grande quantité	ZONE DE POLICE	/	-100,0%	/
	TYPOLOGIE	-42,9%	75,0%	-28,6%



CRIMINALITE ENREGISTREE : ZONE DE POLICE vs TYPOLOGIE

Figure criminelle/phénomène	Niveau	% 2021 - 2022	% 2022 - 2023	% 2023 - 2024
Vente de cannabis en grande quantité	ZONE DE POLICE	/	/	100,0%
	TYPOLOGIE	0,0%	-6,3%	13,3%
Import-export d'héroïne	ZONE DE POLICE	/	/	/
	TYPOLOGIE	-42,9%	-50,0%	75,0%
Vente-traffic d'héroïne	ZONE DE POLICE	-100,0%	/	/
	TYPOLOGIE	-2,9%	-17,6%	17,9%
Commerce et production d'arme à feu et mun.	ZONE DE POLICE	/	/	/
	TYPOLOGIE	-6,1%	-29,0%	22,7%
Commerce et production d'arme non à feu	ZONE DE POLICE	/	/	/
	TYPOLOGIE	125,0%	-66,7%	166,7%
TEH - exploitation économique	ZONE DE POLICE	-100,0%	/	/
	TYPOLOGIE	53,8%	-5,0%	-15,8%
TEH - exploitation sexuelle	ZONE DE POLICE	/	/	0,0%
	TYPOLOGIE	12,2%	45,5%	-25,0%
Violence physique (transport public)	ZONE DE POLICE	75,0%	0,0%	-14,3%
	TYPOLOGIE	25,8%	20,5%	19,3%
Violence physique (voie publique)	ZONE DE POLICE	27,9%	1,8%	0,0%
	TYPOLOGIE	19,0%	-3,3%	3,3%
Violence physique (autre endroit public)	ZONE DE POLICE	-66,7%	500,0%	-33,3%
	TYPOLOGIE	21,3%	9,1%	-32,7%
Violence physique (endroit accessible au public)	ZONE DE POLICE	16,1%	41,7%	-27,5%
	TYPOLOGIE	42,9%	-2,7%	-0,6%
Violence sexuelle (transport public)	ZONE DE POLICE	-33,3%	-50,0%	100,0%
	TYPOLOGIE	41,4%	-17,1%	-8,8%



CRIMINALITE ENREGISTREE : ZONE DE POLICE vs TYPOLOGIE

Figure criminelle/phénomène	Niveau	% 2021 - 2022	% 2022 - 2023	% 2023 - 2024
Violence sexuelle (voie publique)	ZONE DE POLICE	200,0%	33,3%	0,0%
	TYPLOGIE	7,1%	-26,0%	36,6%
Violence sexuelle (autre endroit public)	ZONE DE POLICE	0,0%	100,0%	50,0%
	TYPLOGIE	15,6%	-25,0%	0,0%
Violence sexuelle (endroit accessible au public)	ZONE DE POLICE	40,0%	-42,9%	-25,0%
	TYPLOGIE	5,3%	34,3%	-18,4%
Violence psychique (transport public)	ZONE DE POLICE	0,0%	-50,0%	200,0%
	TYPLOGIE	44,2%	38,7%	-10,6%
Violence psychique (voie publique)	ZONE DE POLICE	14,3%	-28,1%	43,5%
	TYPLOGIE	2,9%	6,3%	1,6%
Violence psychique (autre endroit public)	ZONE DE POLICE	-60,0%	-100,0%	/
	TYPLOGIE	5,2%	5,5%	-3,7%
Violence psychique (endroit accessible au public)	ZONE DE POLICE	45,5%	12,5%	-33,3%
	TYPLOGIE	12,8%	14,3%	3,3%
Vol à main armée (transport public)	ZONE DE POLICE	/	/	/
	TYPLOGIE	0,0%	-50,0%	200,0%
Vol à main armée (voie publique)	ZONE DE POLICE	100,0%	-100,0%	/
	TYPLOGIE	24,1%	-5,6%	-20,6%
Vol à main armée (autre endroit public)	ZONE DE POLICE	/	/	/
	TYPLOGIE	-50,0%	300,0%	-25,0%
Vol à main armée (endroit accessible au public)	ZONE DE POLICE	-100,0%	/	0,0%
	TYPLOGIE	-8,5%	-18,6%	-17,1%
Vol avec violence sans arme (transport public)	ZONE DE POLICE	-100,0%	/	/
	TYPLOGIE	37,5%	0,0%	45,5%



CRIMINALITE ENREGISTREE : ZONE DE POLICE vs TYPOLOGIE

Figure criminelle/phénomène	Niveau	% 2021 - 2022	% 2022 - 2023	% 2023 - 2024
Vol avec violence sans arme (voie publique)	ZONE DE POLICE	25,0%	0,0%	60,0%
	TYPLOGIE	1,2%	-3,7%	8,9%
Vol avec violence sans arme (autre endroit public)	ZONE DE POLICE	/	100,0%	-100,0%
	TYPLOGIE	100,0%	6,3%	-29,4%
Vol avec violence sans arme (endr. acces. au pub.)	ZONE DE POLICE	-66,7%	200,0%	-66,7%
	TYPLOGIE	18,6%	-5,8%	-14,9%
Faux policiers	ZONE DE POLICE	/	-100,0%	/
	TYPLOGIE	250,0%	-31,4%	8,3%
Terrorisme, extrémisme et radicalisme	ZONE DE POLICE	-100,0%	/	/
	TYPLOGIE	-15,0%	76,5%	23,3%
Cyberharcèlement	ZONE DE POLICE	0,0%	-22,6%	-37,5%
	TYPLOGIE	-1,1%	3,3%	7,3%
Fraude à l'identité	ZONE DE POLICE	-76,9%	114,3%	68,9%
	TYPLOGIE	12,3%	6,1%	-4,0%

STATISTIQUES POLICIERES DE CRIMINALITE

LIEU DE PERPETRATION: ZONE DE POLICE

POLITIEZONE KOUTER

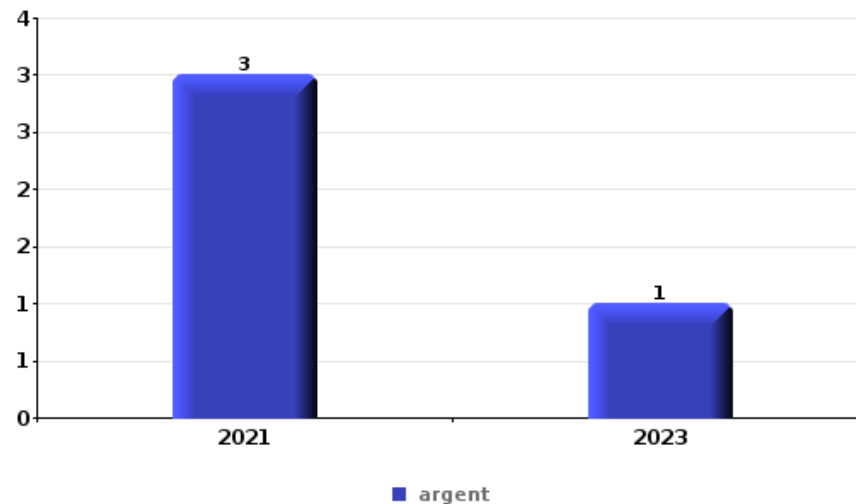
PARTIE VI : OBJETS ET MOYENS DE TRANSPORT



POLITIEZONE KOUTER

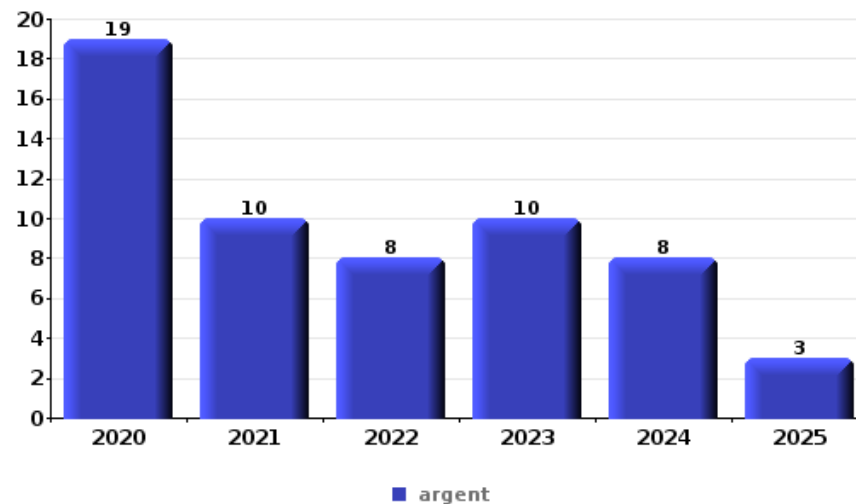
Vol à main armée

Top 5 Objets volés (sbd nombre de faits)		2020	2021	2022	2023	2024	2025
1	argent		3		1		
2	carte d'identité / passeport		2				
3	clé			1			
3	GSM et accessoires		1				
3	ordinateur et accessoires		1				
3	permis de conduire		1				
3	portefeuille		1				



Vol dans ou sur un véhicule

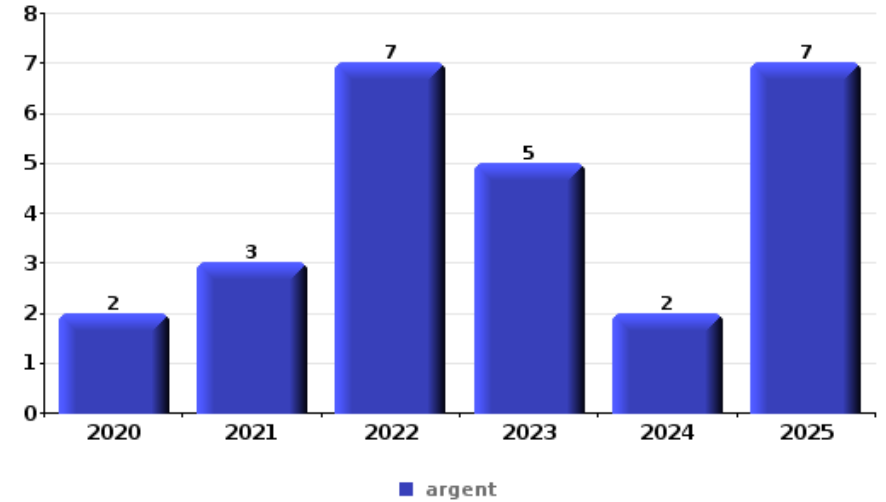
Top 5 Objets volés (sbd nombre de faits)		2020	2021	2022	2023	2024	2025
1	argent	19	10	8	10	8	3
2	portefeuille	5	8	7	7	6	1
3	carte bancaire / carte de crédit	8	8	4	6	6	1
4	carte d'identité / passeport	3	8	6	8	6	1
4	outillage	9	5	6	9	1	2





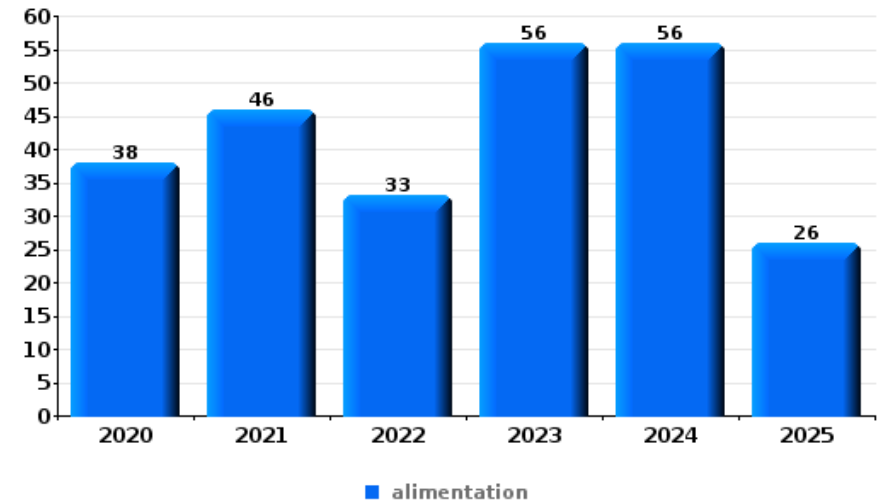
Cambrionage ds entreprise ou commerce

Top 5 Objets volés (sbd nombre de faits)		2020	2021	2022	2023	2024	2025
1	argent	2	3	7	5	2	7
2	alimentation	2	1	6	1		
3	ordinateur et accessoires			3	1	1	
4	portefeuille		2	1		1	
4	tabac			1	1	2	



Vol à l'étalage

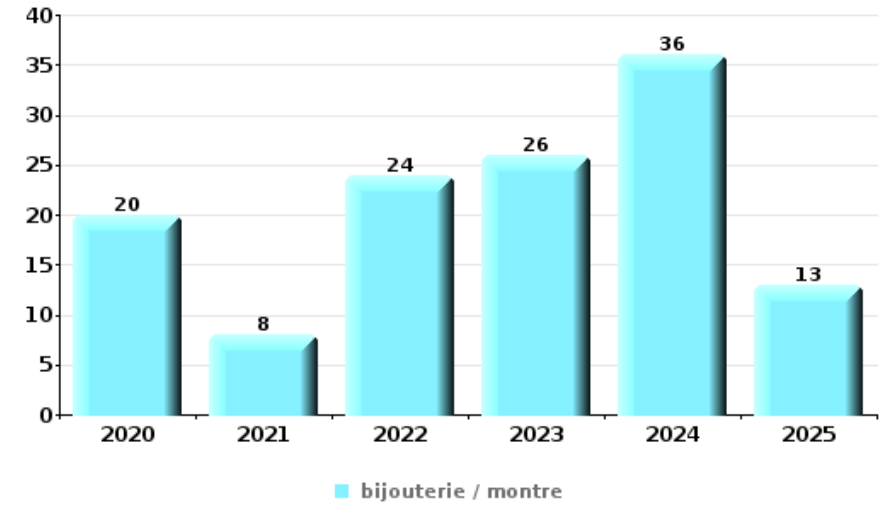
Top 5 Objets volés (sbd nombre de faits)		2020	2021	2022	2023	2024	2025
1	alimentation	38	46	33	56	56	26
2	tabac	24	23	32	22	27	3
3	parfum / produit de beauté	5	8	11	10	7	8
4	vêtement	4	3	9	6	2	5
5	ordinateur et accessoires	2	2	1	3	3	4





Cambrilage dans habitation

Top 5 Objets volés (sbd nombre de faits)		2020	2021	2022	2023	2024	2025
1	bijouterie / montre	20	8	24	26	36	13
2	argent	19	13	22	21	25	11
3	outillage	10	2	1	6	8	1
3	sac à main	2	1	6	10	4	5
3	vêtement	8		3	8	6	3



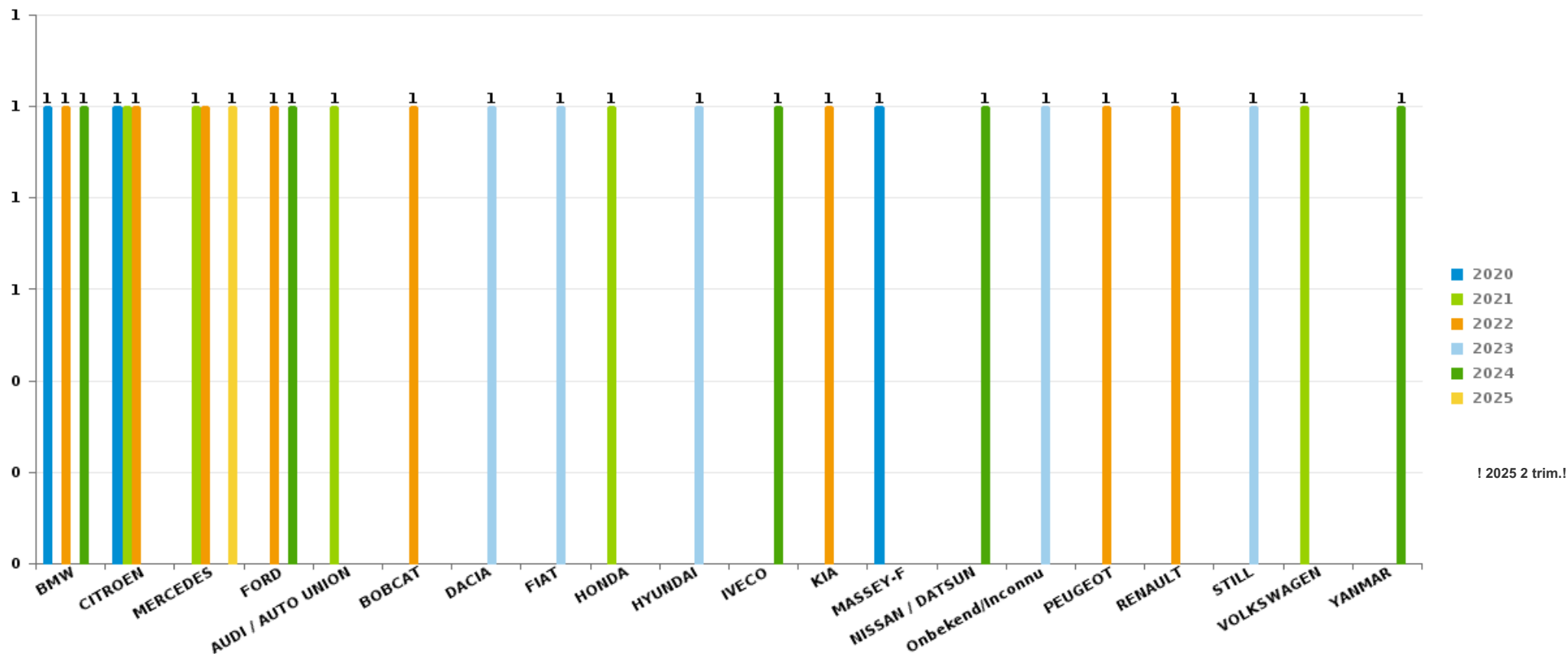
Remarque: en ce qui concerne les objets, aucun total n'est reproduit étant donné que plusieurs objets peuvent avoir été volés lors d'un même fait.



POLITIEZONE KOUTER

Vol de voiture

Nombre de voitures volées par marque (Top 5)



! 2025 2 trim.!

STATISTIQUES POLICIERES DE CRIMINALITE

LIEU DE PERPETRATION: ZONE DE POLICE

POLITIEZONE KOUTER

PARTIE VII : SUSPECTS



Partie 1: Niveau FAITS (comptage du nombre de faits pour lesquels un certain type de suspect est impliqué)

1.1. Nombre d'infractions selon le sexe des suspects identifiés (par catégorie principale)

Étant donné que, tant un suspect identifié masculin qu'un suspect identifié féminin peuvent être impliqués lors d'un même fait, il est possible que la somme des colonnes «Hommes» et «Femmes» soit supérieure à la valeur de la colonne «Total...» (voir également la note méthodologique)

POLITIEZONE KOUTER

2025

Catégorie principale / Sexe	Nombre total de faits avec au moins 1 suspect	Hommes	%	Femmes	%
Vol et extorsion	59	49	83,1%	11	18,6%
Drogues	54	48	88,9%	9	16,7%
Infr. contre l'intégrité physique	36	35	97,2%	4	11,1%
Fraude	31	21	67,7%	10	32,3%
Ivresse et alcool	30	22	73,3%	8	26,7%
Registre de population	21	17	81,0%	6	28,6%
Infr. contre autres valeurs morales et sentiments	19	16	84,2%	3	15,8%
Armes et explosifs	18	17	94,4%	1	5,6%
Criminalité informatique	16	13	81,3%	5	31,3%
Législation sur les étrangers	12	10	83,3%	2	16,7%
Dégradation de la propriété	12	8	66,7%	3	25,0%
Infr. contre l'autorité publique	11	9	81,8%	2	18,2%
Protection de la jeunesse	8	6	75,0%	3	37,5%
Environnement	7	5	71,4%	3	42,9%
Infr. contre la sécurité publique	8	7	87,5%	1	12,5%
Infr. contre les moeurs	7	7	100,0%		

CRIMINALITE ENREGISTREE: SUSPECTS



Catégorie principale / Sexe	Nombre total de faits avec au moins 1 suspect	Hommes	%	Femmes	%
Infr. contre la foi publique	4	3	75,0%	1	25,0%
Autres lois spéciales	3			3	100,0%
Législation économique	2	2	100,0%	1	50,0%
Infr. contre la famille	2	2	100,0%		
Travail	1	1	100,0%		
Total	361	298	82,5 %	76	21,1 %



1.2. Nombre d'infractions selon le sexe des suspects identifiés (par figure criminelle)

Étant donné que, tant un suspect identifié masculin qu'un suspect identifié féminin peuvent être impliqués lors d'un même fait, il est possible que la somme des colonnes «Hommes» et «Femmes» soit supérieure à la valeur de la colonne «Total...» (voir également la note méthodologique)

POLITIEZONE KOUTER

2025

FC Vol moyen de transport

Figure criminelle / Sexe	Nombre total de faits avec au moins 1 suspect identifié	Hommes	%
Vol de vélo	7	7	100,0%
Total	PA	PA	PA

FC Cambriolage

Figure criminelle / Sexe	Nombre total de faits avec au moins 1 suspect identifié	Hommes	%
Cambriolage dans habitation	1	1	100,0%
Cambriolage ds entreprise ou commerce	2	2	100,0%
Cambriolage dans bâtiment (total)	3	3	100,0%
Total	PA	PA	PA

CRIMINALITE ENREGISTREE: SUSPECTS



FC Vol autre

Figure criminelle / Sexe	Nombre total de faits avec au moins 1 suspect identifié	Hommes	%	Femmes	%
Vol avec violence sans arme	3	3	100,0%	1	33,3%
Vol dans ou sur un véhicule	3	3	100,0%		
Vol à l'arraché	1	1	100,0%		
Vol à l'étalage	21	13	61,9%	8	38,1%
Vol par ruse	1	1	100,0%		
Total	PA	PA	PA	PA	PA

Criminalité ICT

Figure criminelle / Sexe	Nombre total de faits avec au moins 1 suspect identifié	Hommes	%	Femmes	%
Fraude de cartes de paiements	4	4	100,0%	1	25,0%
Phishing	1	1	100,0%		
Total	PA	PA	PA	PA	PA

FC Autre

Figure criminelle / Sexe	Nombre total de faits avec au moins 1 suspect identifié	Hommes	%	Femmes	%
Violence contre les métiers d'intérêt général	2	1	50,0%	1	50,0%
Dégradation de voiture	4	3	75,0%		
Rixe au couteau	1	1	100,0%	1	100,0%
Total	PA	PA	PA	PA	PA



PH Violence intrafamiliale (VIF)

Figure criminelle / Sexe	Nombre total de faits avec au moins 1 suspect identifié	Hommes	%	Femmes	%
VIF: physique, dans le couple	7	7	100,0%	2	28,6%
VIF: physique, envers des descendants	5	5	100,0%		
VIF: physique, envers d'autres membres	4	3	75,0%	1	25,0%
VIF: psychique, dans le couple	8	8	100,0%		
VIF: psychique, envers des descendants	3	3	100,0%		
VIF: économique, dans le couple	1	1	100,0%		
VIF: économique, envers des descendants	1	1	100,0%		
VIF: économique, envers d'autres membres	4	3	75,0%	1	25,0%
Total	PA	PA	PA	PA	PA

PH Drogues

Figure criminelle / Sexe	Nombre total de faits avec au moins 1 suspect identifié	Hommes	%	Femmes	%
Vente de cocaïne	4	4	100,0%	1	25,0%
Vente de drogues synthétiques	1	1	100,0%	1	100,0%
Vente-traffic d'héroïne	1	1	100,0%		
Total	PA	PA	PA	PA	PA



PH Violence dans l'espace public

Figure criminelle / Sexe	Nombre total de faits avec au moins 1 suspect identifié	Hommes	%	Femmes	%
Violence physique (transport public)	2	2	100,0%		
Violence physique (voie publique)	13	13	100,0%	1	7,7%
Violence physique (autre endroit public)	1	1	100,0%		
Violence physique (endroit accessible au public)	5	5	100,0%		
Violence sexuelle (voie publique)	1	1	100,0%		
Violence sexuelle (endroit accessible au public)	1	1	100,0%		
Violence psychique (voie publique)	5	5	100,0%		
Violence psychique (autre endroit public)	1	1	100,0%		
Violence psychique (endroit accessible au public)	2	1	50,0%	1	50,0%
Vol avec violence sans arme (voie publique)	2	2	100,0%	1	50,0%
Vol avec violence sans arme (endr. acces. au pub.)	1	1	100,0%		
Total	PA	PA	PA	PA	PA

PH Autre

Figure criminelle / Sexe	Nombre total de faits avec au moins 1 suspect identifié	Hommes	%	Femmes	%
Cyberharcèlement	7	7	100,0%		
Fraude à l'identité	6	4	66,7%	2	33,3%
Total	PA	PA	PA	PA	PA



1.3. Nombre d'infractions selon l'âge des suspects identifiés (par catégorie principale)

Étant donné que, tant un suspect identifié mineur qu'un suspect identifié majeur peuvent être impliqués lors d'un même fait, il est possible que la somme des colonnes «Mineur» et «Majeur» soit supérieure à la valeur de la colonne «Total...» (voir également la note méthodologique)

POLITIEZONE KOUTER

2025

Catégorie principale / Âge	Nombre total de faits avec au moins 1 suspect identifié	Mineur	%	Majeur	%
Vol et extorsion	59	7	11,9%	52	88,1%
Drogues	54	3	5,6%	51	94,4%
Infr. contre l'intégrité physique	36	12	33,3%	29	80,6%
Fraude	31			31	100,0%
Ivresse et alcool	30			30	100,0%
Registre de population	21			21	100,0%
Infr. contre autres valeurs morales et sentiments	19			19	100,0%
Armes et explosifs	18	3	16,7%	15	83,3%
Criminalité informatique	16			16	100,0%
Dégradation de la propriété	12			12	100,0%
Législation sur les étrangers	12			12	100,0%
Infr. contre l'autorité publique	11	1	9,1%	10	90,9%
Infr. contre la sécurité publique	8	1	12,5%	7	87,5%
Protection de la jeunesse	8	2	25,0%	6	75,0%
Environnement	7			7	100,0%
Infr. contre les mœurs	7	2	28,6%	5	71,4%
Infr. contre la foi publique	4			4	100,0%
Autres lois spéciales	3			3	100,0%
Infr. contre la famille	2			2	100,0%
Législation économique	2			2	100,0%
Travail	1			1	100,0%
Total	361	31	8,6%	335	92,8%



1.4. Nombre d'infractions selon l'âge des suspects identifiés (par figure criminelle)

Étant donné que, tant un suspect identifié mineur qu'un suspect identifié majeur peuvent être impliqués lors d'un même fait, il est possible que la somme des colonnes «Mineur» et «Majeur» soit supérieure à la valeur de la colonne «Total...»
(voir également la note méthodologique)

POLITIEZONE KOUTER

2025

FC Vol moyen de transport

Figure criminelle / Âge	Nombre total de faits avec au moins 1 suspect identifié	Mineur	%	Majeur	%
Vol de vélo	7	4	57,1%	3	42,9%
Total	PA	PA	PA	PA	PA

FC Cambriolage

Figure criminelle / Âge	Nombre total de faits avec au moins 1 suspect identifié	Majeur	%
Cambriolage dans habitation	1	1	100,0%
Cambriolage ds entreprise ou commerce	2	2	100,0%
Cambriolage dans bâtiment (total)	3	3	100,0%
Total	PA	PA	PA

FC Vol autre

Figure criminelle / Âge	Nombre total de faits avec au moins 1 suspect identifié	Mineur	%	Majeur	%
Vol avec violence sans arme	3			3	100,0%
Vol dans ou sur un véhicule	3			3	100,0%
Vol à l'arraché	1			1	100,0%
Vol à l'étagé	21	2	9,5%	19	90,5%
Vol par ruse	1			1	100,0%
Total	PA	PA	PA	PA	PA



Criminalité ICT

Figure criminelle / Âge	Nombre total de faits avec au moins 1 suspect identifié	Majeur	%
Fraude de cartes de paiements	4	4	100,0%
Phishing	1	1	100,0%
Total	PA	PA	PA

FC Autre

Figure criminelle / Âge	Nombre total de faits avec au moins 1 suspect identifié	Majeur	%
Violence contre les métiers d'intérêt général	2	2	100,0%
Dégradation de voiture	4	4	100,0%
Rixe au couteau	1	1	100,0%
Total	PA	PA	PA

PH Violence intrafamiliale (VIF)

Figure criminelle / Âge	Nombre total de faits avec au moins 1 suspect identifié	Mineur	%	Majeur	%
VIF: physique, dans le couple	7			7	100,0%
VIF: physique, envers des descendants	5	1	20,0%	4	80,0%
VIF: physique, envers d'autres membres	4	2	50,0%	2	50,0%
VIF: psychique, dans le couple	8			8	100,0%
VIF: psychique, envers des descendants	3			3	100,0%
VIF: économique, dans le couple	1			1	100,0%
VIF: économique, envers des descendants	1			1	100,0%
VIF: économique, envers d'autres membres	4			4	100,0%
Total	PA	PA	PA	PA	PA



PH Drogues

Figure criminelle / Âge	Nombre total de faits avec au moins 1 suspect identifié	Majeur	%
Vente de cocaïne	4	4	100,0%
Vente de drogues synthétiques	1	1	100,0%
Vente-traffic d héroïne	1	1	100,0%
Total	PA	PA	PA

PH Violence dans l'espace public

Figure criminelle / Âge	Nombre total de faits avec au moins 1 suspect identifié	Mineur	%	Majeur	%
Violence physique (transport public)	2	2	100,0%	1	50,0%
Violence physique (voie publique)	13	4	30,8%	11	84,6%
Violence physique (autre endroit public)	1	1	100,0%		
Violence physique (endroit accessible au public)	5	3	60,0%	4	80,0%
Violence sexuelle (voie publique)	1			1	100,0%
Violence sexuelle (endroit accessible au public)	1			1	100,0%
Violence psychique (voie publique)	5	1	20,0%	4	80,0%
Violence psychique (autre endroit public)	1			1	100,0%
Violence psychique (endroit accessible au public)	2			2	100,0%
Vol avec violence sans arme (voie publique)	2			2	100,0%
Vol avec violence sans arme (endr. acces. au pub.)	1			1	100,0%
Total	PA	PA	PA	PA	PA

PH Autre

Figure criminelle / Âge	Nombre total de faits avec au moins 1 suspect identifié	Majeur	%
Cyberharcèlement	7	7	100,0%
Fraude à l'identité	6	6	100,0%
Total	PA	PA	PA





Partie 2: Niveau SUSPECTS-FAIT (comptage du nombre de combinaisons suspect-fait)

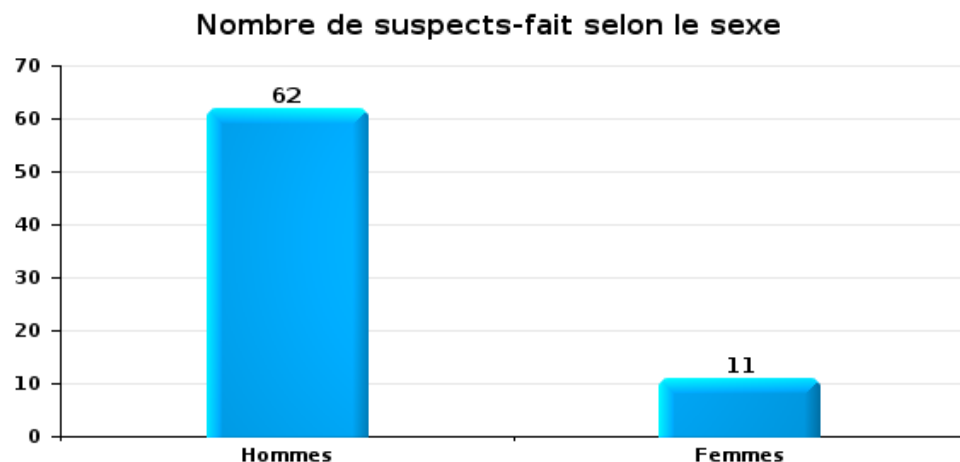
2.1. Nombre de suspects-fait selon le sexe des suspects identifiés (TOP 5 des catégories principales)

Lorsqu'un même suspect a commis plusieurs faits durant la période considérée, il est aussi comptabilisé plusieurs fois (voir également la note méthodologique)

POLITIEZONE KOUTER

2025

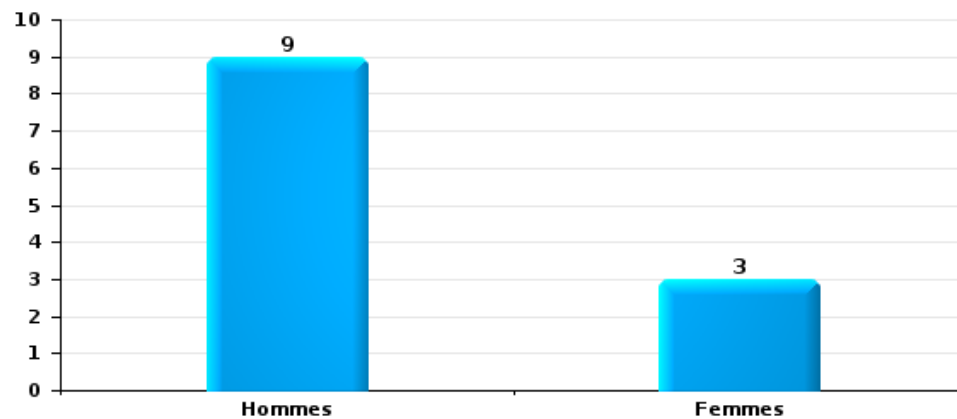
Vol et extorsion





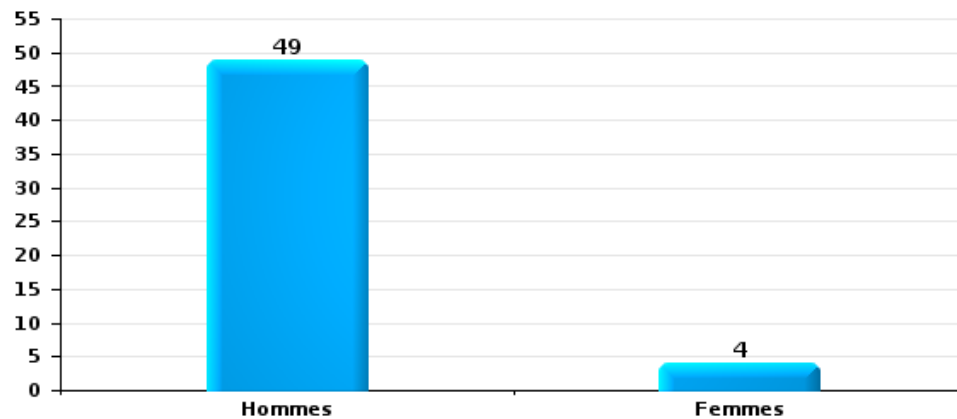
Dégradation de la propriété

Nombre de suspects-fait selon le sexe



Infr. contre l'intégrité physique

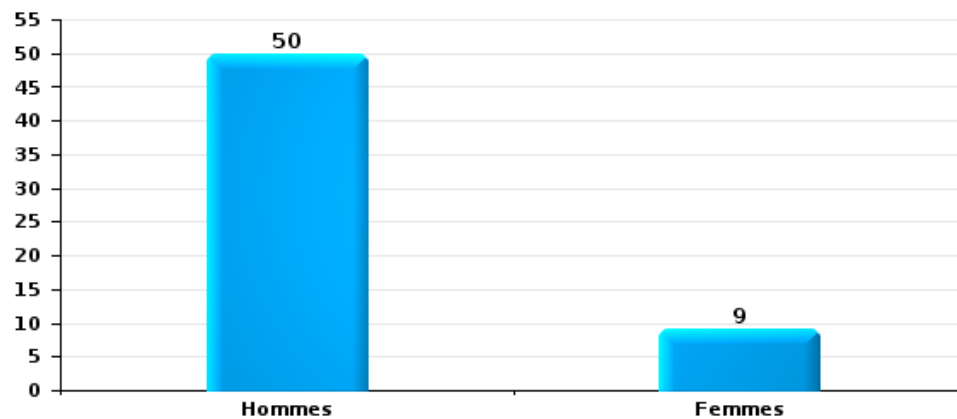
Nombre de suspects-fait selon le sexe





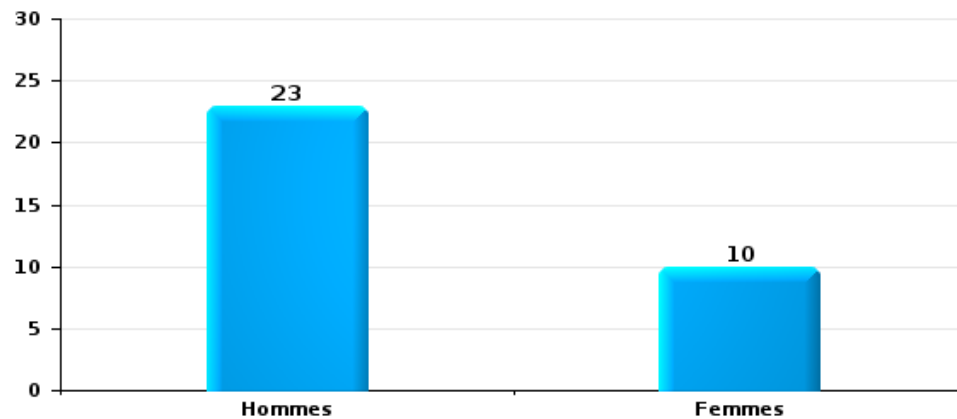
Drogues

Nombre de suspects-fait selon le sexe



Fraude

Nombre de suspects-fait selon le sexe





2.2. Nombre de suspects-fait selon le sexe des suspects identifiés (TOP 5 des figures criminelles)

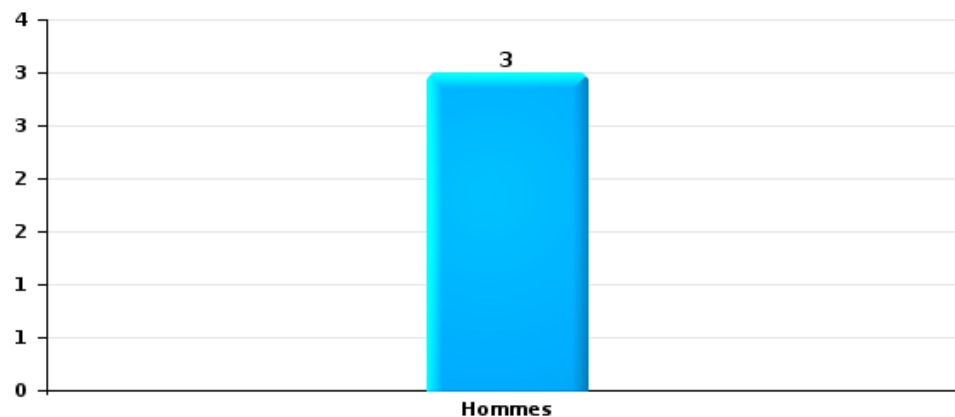
Lorsqu'un même suspect a commis plusieurs faits durant la période considérée, il est aussi comptabilisé plusieurs fois (voir également la note méthodologique)

POLITIEZONE KOUTER

2025

Cambriolage dans bâtiment (total)

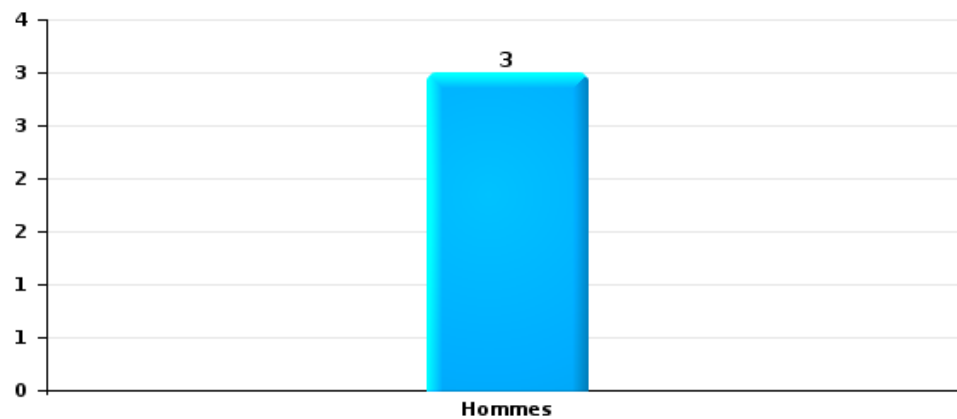
Nombre de suspects-fait selon le sexe





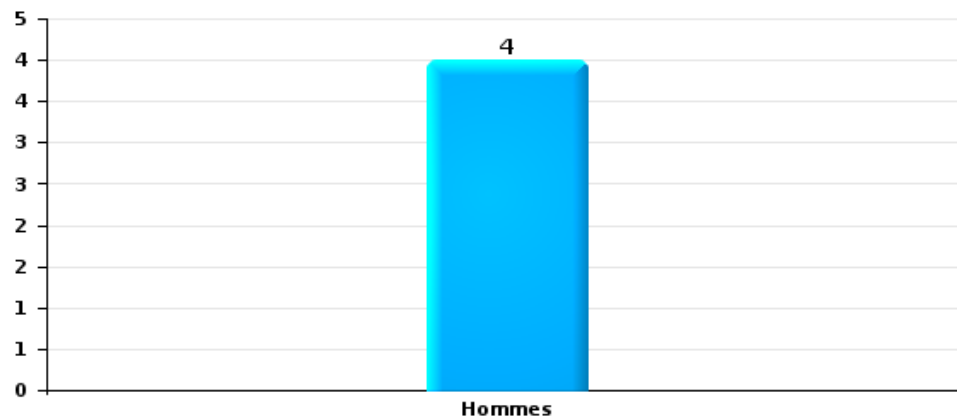
Vol dans ou sur un véhicule

Nombre de suspects-fait selon le sexe



Dégradation de voiture

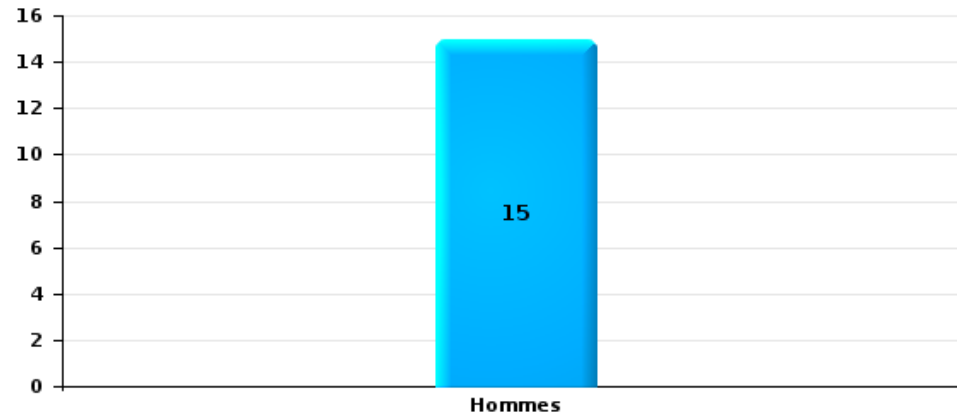
Nombre de suspects-fait selon le sexe





Vol de vélo

Nombre de suspects-fait selon le sexe





2.3. Nombre de suspects-fait selon l'âge des suspects identifiés (TOP 5 des catégories principales)

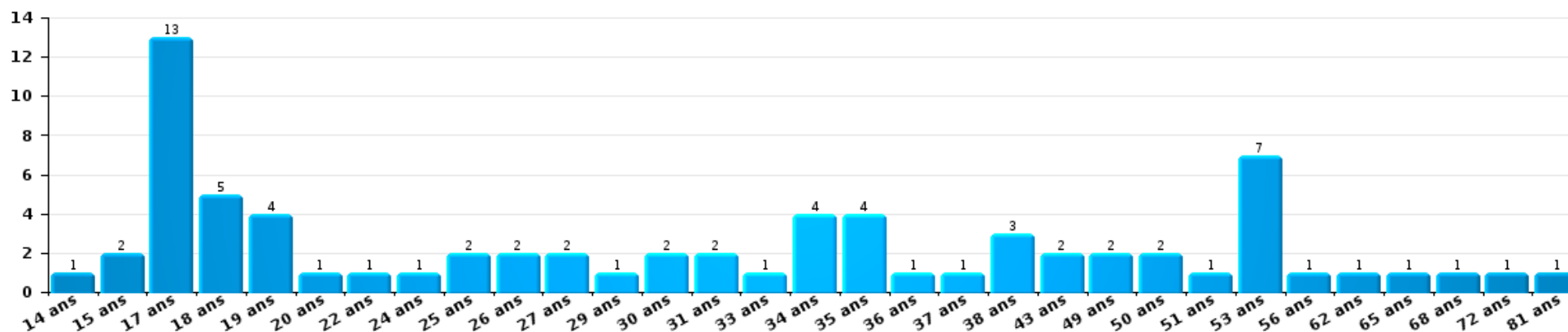
1) Lorsqu'un même suspect a commis plusieurs faits durant la période considérée, il est aussi comptabilisé plusieurs fois, qu'il ait le même âge ou non – 2) Les suspects au-dessous de 14 ans et à partir de 90 ans ne sont pas repris dans le tableau (voir également la note méthodologique)

POLITIEZONE KOUTER

2025

Vol et extorsion

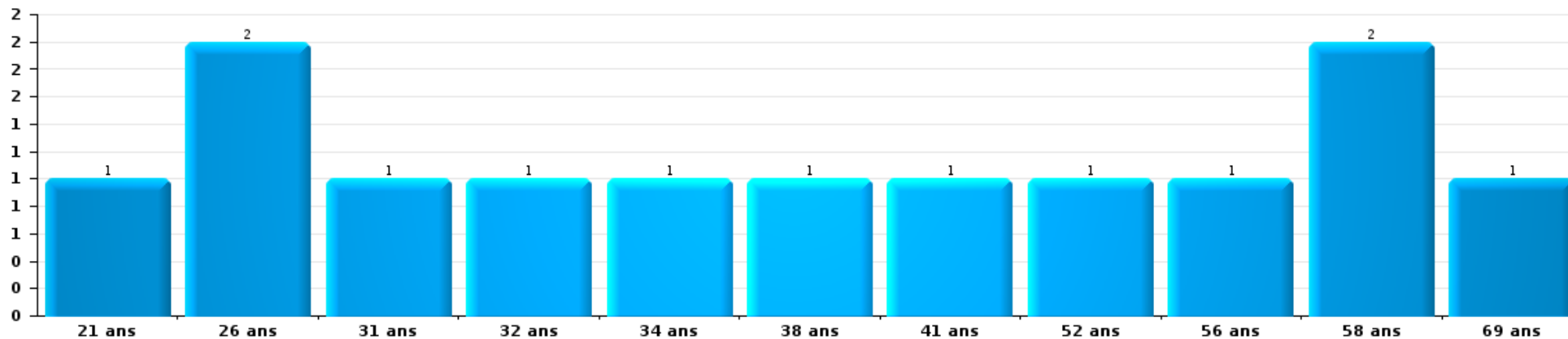
Nombre de suspects-fait par âge (chronologique)





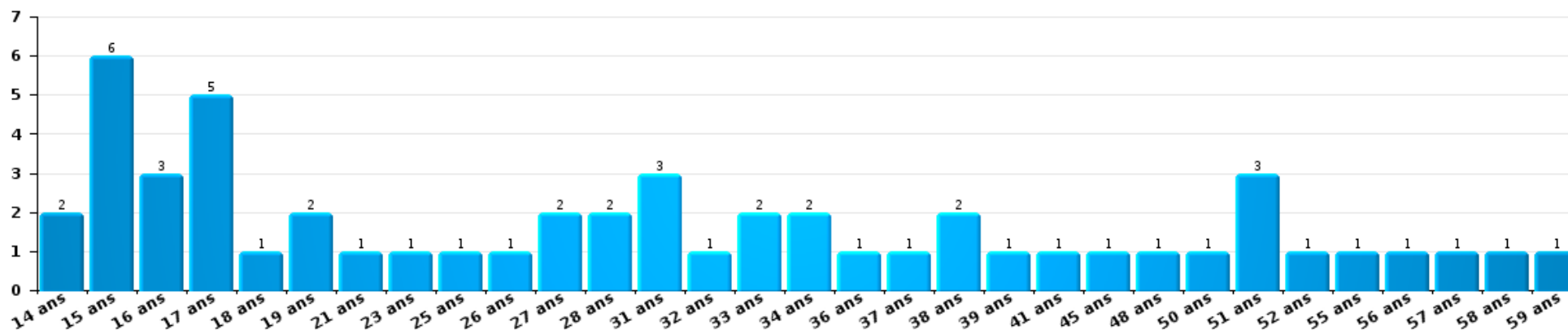
Dégradation de la propriété

Nombre de suspects-fait par âge (chronologique)



Infr. contre l'intégrité physique

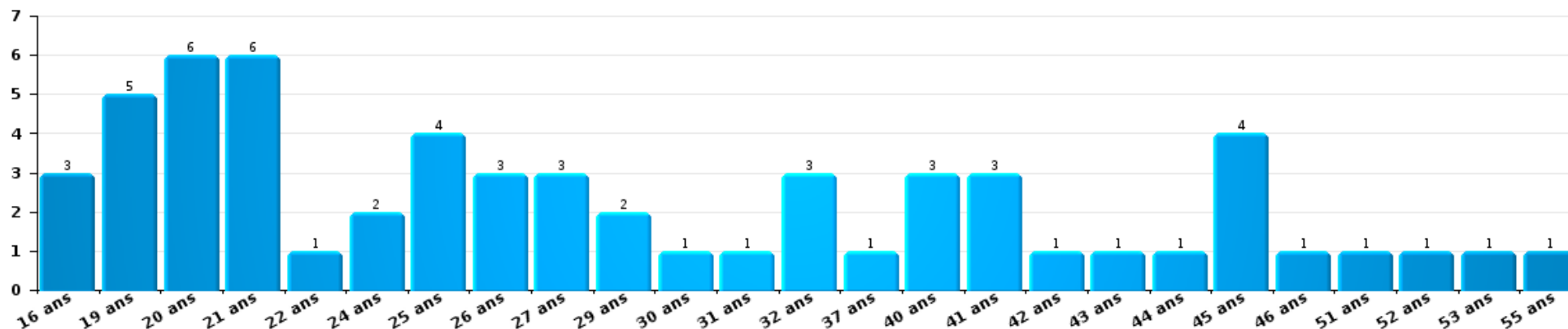
Nombre de suspects-fait par âge (chronologique)





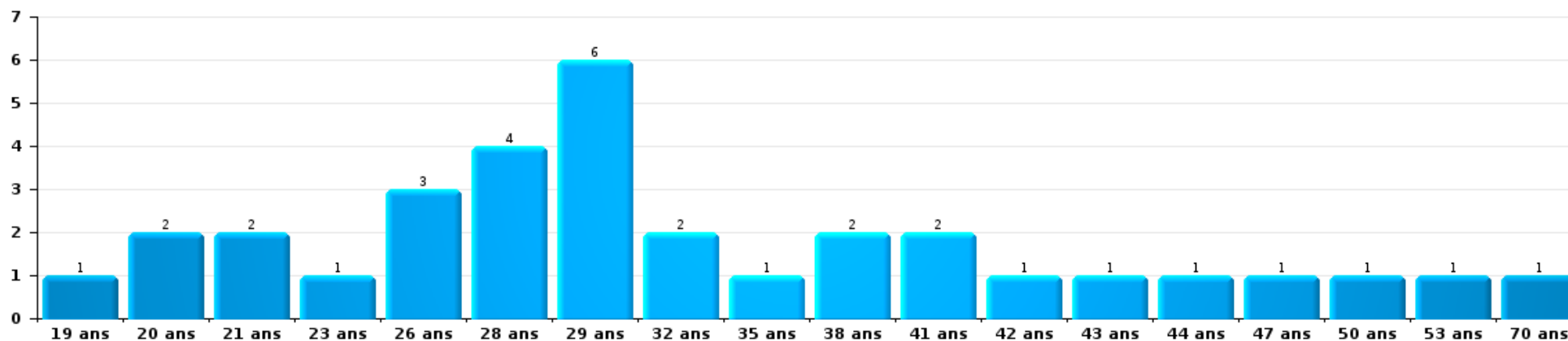
Drogues

Nombre de suspects-fait par âge (chronologique)



Fraude

Nombre de suspects-fait par âge (chronologique)





2.4. Nombre de suspects-fait selon l'âge des suspects identifiés (TOP 5 des figures criminelles)

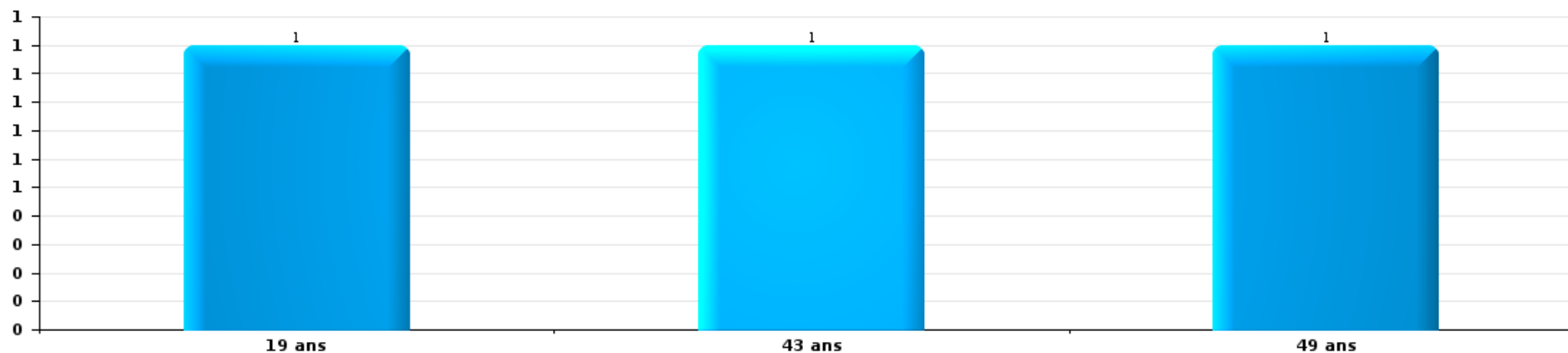
1) Lorsqu'un même suspect a commis plusieurs faits durant la période considérée, il est aussi comptabilisé plusieurs fois, qu'il ait le même âge ou non - 2) Les suspects au-dessous de 14 ans et à partir de 90 ans ne sont pas repris dans le tableau (voir également la note méthodologique)

POLITIEZONE KOUTER

2025

Cambrilage dans bâtiment (total)

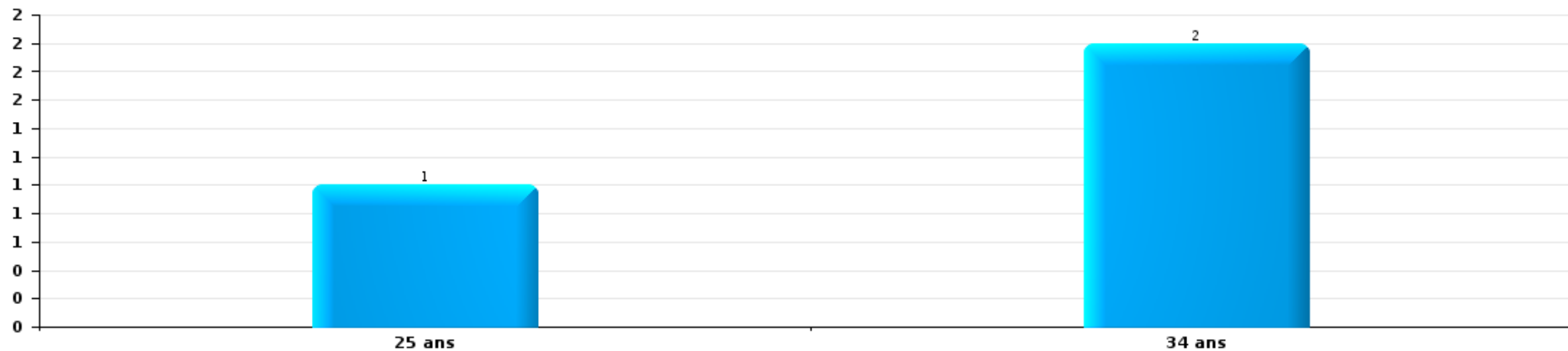
Nombre de suspects-fait par âge (chronologique)





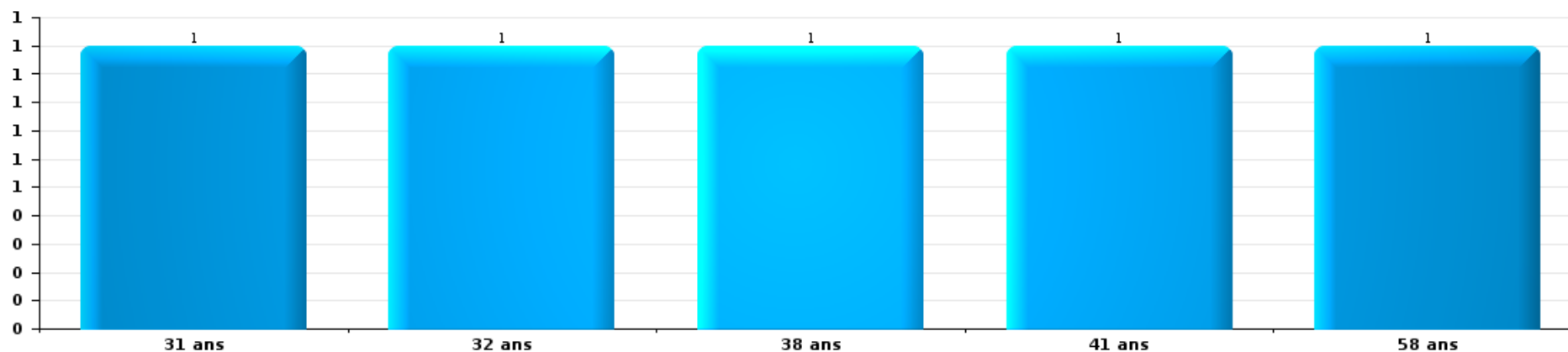
Vol dans ou sur un véhicule

Nombre de suspects-fait par âge (chronologique)



Dégradation de voiture

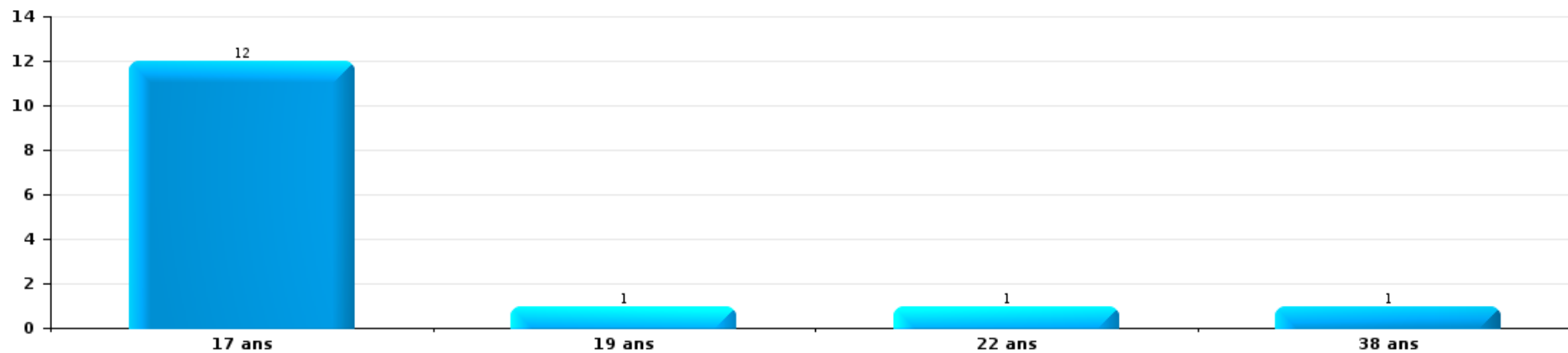
Nombre de suspects-fait par âge (chronologique)





Vol de vélo

Nombre de suspects-fait par âge (chronologique)



STATISTIQUES POLICIERES DE CRIMINALITE

LIEU DE PERPETRATION: ZONE DE POLICE

POLITIEZONE KOUTER

***ANNEXE I: DETAIL PAR CATEGORIE DE DELIT
CODE PENAL***



POLITIEZONE KOUTER

Infraction Code pénal

Infr. contre l'intégrité physique

			2000	2015	2016	2017	2018	2019	2020	2021	2022	2023	2024	2025	
Assassinat	Empoisonnement (assassinat)	Tent.	1												
	Suite à incendie volontaire / explosion	Tent.	1												
	Autres	Acc.	2			1	1	2							
		Tent.	1		1	1	1						2		
Sous-total			5	1		2	2	2				2			
Meurtre	Infanticide (meurtre)	Acc.					1								
	Empoisonnement (meurtre)	Tent.				1									
	Non spécifié	Tent.	1												
	Autres	Acc.			1		1								
Tent.				1	3	1	4	3	1	3	2			1	
Sous-total			1	2	3	1	7	3	1	3	2			1	
Torture et maltraitance	Traitement inhumain	Acc.							2				1		
	Traitement dégradant	Acc.			1								1	1	
Sous-total					1				2				2	1	
Coups et/ou blessures vol. en sphère familiale	Entre partenaires ou ex-partenaires	Acc.	15	60	81	69	59	75	70	71	70	58	65	30	
		Tent.	1				2								
	Lors d'un différend familial en général	Acc.	39												
		Par les parents envers un mineur	Acc.	2	6	6	2	6	6	11	9	10	9	11	1
	Par les parents envers personne vulnérable	Acc.													1
	Envers les parents	Acc.	2	7	13	6	10	9	8	8	5	7	12	12	3
Envers d'autres ascendants directs ou collatéraux	Acc.	1	4	6	5	2	8	8	8	4	2	3	1	1	
Sous-total			60	77	106	82	79	98	97	89	89	82	89	36	

FPF/DGR/DRI/BIPOL - Statistiques policières de criminalité (date de clôture: 31/10/2025)
 Les données pour les années 2001 jusqu'à 2014 ne sont plus publiées mais restent disponibles sur demande auprès du service BIPOL.
 Les données pour 2025 ne concernent que le 1er semestre.



Infr. contre l'intégrité physique

			2000	2015	2016	2017	2018	2019	2020	2021	2022	2023	2024	2025	
Coups et/ou blessures vol. hors sphère familiale	Bagarres (=coups réciproques)	Acc.	24	49	36	31	34	30	32	34	35	36	24	15	
		Tent.	1												
	Coups envers fonctionnaire de police	Acc.	3	1	1				4	1	1	1	1	1	1
		Tent.		1											
	Envers un mineur par une pers. ayant autorité	Acc.	1	2	5	4	1	9	4	3	5	2	8	2	
	Envers un mineur qualité de l'auteur inconnue	Acc.	1	7	4	9	7	12	3	6	3	15	14	7	
	Envers pers. vulnérable par pers. ayant autorité	Acc.				1				1	1			1	
	Envers pers. vulnérable (qualité auteur inconnue)	Acc.		1							2		1	1	
	Envers un mineur par cohabitant sans rel. Autorité	Acc.								1					
	Envers un arbitre de manifestation sportive	Acc.									1				
	Coups envers personnel transport public	Acc.									1	1	1	1	
	Coups envers personnel autre service public	Acc.					2		1	2	1				
	Coups envers profession médicale	Acc.		2	1		1				1	1	2		
	Coups envers personnel institut d'enseignement	Acc.		2			2	1	1	1	3	1	4	2	
	Non spécifié	Acc.	138	105	109	116	114	103	71	69	98	89	83	33	
Tent.		1		4		2									
	Sous-total	169	170	160	161	163	159	113	118	152	146	138	63		
Abstention coupable	Acc.	1			1							1			
	Sous-total	1			1							1			
Autres infr. volontaires. c/ l'intégrité phys.	Privation de soins à enfant ou personne vulnérable	Acc.					1			1				1	
	Délaissement d'enfant ou personne vulnérable	Acc.												1	
	Abandon d'enfant dans le besoin	Acc.			1		1								
	Administration substances nuisibles	Acc.				1			1	1	1	1	1		
	Empoisonnement de denrées	Acc.					2				1				
	Entrave méchante à la circulation	Acc.	5	5	5	3	3	4	2	3	2	5	5	1	
	Voies de faits et violences légères	Acc.	15	9	11	11	8	9	9	10	6	8	9		
	Sous-total	20	14	17	15	15	13	12	15	10	14	15	3		
Infr. involontaires contre l'intégrité physique	Coups et/ou blessures involontaires	Acc.	8	3	3	8	3	2	1	2	5	3	1		
	Morsure de chien	Acc.	5	3	4	3	3	4	8	4	13	6	9		
		Tent.	1												
	Non spécifié	Acc.							1						
	Sous-total	14	6	7	11	6	6	10	6	18	9	10			
	Total	270	270	294	273	272	281	235	231	271	254	254	104		



Infr. contre la liberté individuelle

			2000	2015	2016	2017	2018	2019	2020	2021	2022	2023	2024	2025
Prise d'otages	Acc.								1					
	Sous-total								1					
Enlèvement de mineur ou personne vulnérable	Enlèvement parental	Acc.			1				2		1			
		Tent.	1			2	1							
	Autre enlèvement	Acc.	2		1									
		Tent.		2		2		1						1
	Sous-total		3	2	2	4	1	3		1			1	
	Détenition par un particulier	Acc.	1	1	1	1	1				2		1	2
Tent.					1									
Sous-total		1	1	1	2	1			2			1	2	
Total			4	3	3	1	6	2	4	2	1	1	3	



Infr. contre les mœurs

			2000	2015	2016	2017	2018	2019	2020	2021	2022	2023	2024	2025
Viol n'ayant pas causé la mort	Victime < 10a	Acc.	2	1	1	4	1	6	4	3	3			
		Tent.			1									
	Victime 10a - 14a	Acc.	1	2	2	4		1	3	1	1			
	Victime 14a - 16a	Acc.	4	1		4	3	1	1	4	1			
	Victime 16a - 18a	Acc.		1			3	2	2	3	1			
	Victime majeure	Acc.	6	2	3	6	3	10	5	9	1			
	Victime âge inconnu	Acc.							1					
	Sous-total		13	7	7	18	10	20	16	20	7			
Viol avec conséquence inconnue		Acc.	4			1						1		
		Sous-total	4			1						1		
Viol n'ayant pas causé la mort (nvCPS)	Victime < 16a	Acc.									10	7	9	4
		Tent.											1	
	Victime 16a - 18a	Acc.										4	2	1
	Victime majeure	Acc.								1	6	8	16	3
	Sous-total									1	16	19	28	8
Attentat à la pudeur avec violence / menace	Victime < 16a	Acc.			2	1		1	1		4			
	Victime 16a - 18a	Acc.					1							
	Victime majeure	Acc.	4	2	2	3		3	2	4	3			
		Tent.	1											
	Sous-total	5	2	4	4	1	4	3	4	7				
Attentat à la pudeur sans violence / menace	Victime < 16a	Acc.		7	5	9	9	17	7	6	16			
	Victime 16a - 18a	Acc.		1	3	3		1	4					
		Tent.					1							
	Victime âge inconnu	Acc.	1	1	2	1	2	3	1	1				
	Sous-total	1	9	10	13	12	21	12	12	7	16			
Attentat à la pudeur non spécifié		Acc.	3				1							
	Sous-total	3					1							
Atteinte intégrité sexuelle sans mort (nvCPS)	Victime < 16a	Acc.						1	1	2	10	11	5	2
	Victime 16a - 18a	Acc.									1	3	1	2
	Victime majeure	Acc.									2	4	6	8
		Tent.									1		1	
	Sous-total							1	1	2	14	18	13	12

FPF/DGR/DR/BIPOL - Statistiques policières de criminalité (date de clôture: 31/10/2025)
 Les données pour les années 2001 jusqu'à 2014 ne sont plus publiées mais restent disponibles sur demande auprès du service BIPOL.
 Les données pour 2025 ne concernent que le 1er semestre.



Infr. contre les mœurs

			2000	2015	2016	2017	2018	2019	2020	2021	2022	2023	2024	2025
Pornographie enfantine	Détention	Acc.	1	2	5	7	1	4	6	5	2			
	Distribution	Acc.		9	6	8	4	12	18	11				
	Accès pornographie enfantine via technologie	Acc.			2				3	1	1			
	Non spécifié	Acc.		1	2	2				1				
		Sous-total	1	12	15	17	5	16	27	18	3			
Pornographie		Acc.	1		1		1		2	1	1			
		Sous-total	1		1		1		2	1	1			
Incitation à la débauche	Victime mineure	Acc.		3	1	10	4	3	6	5	2			
		Tent.									1			
	Autre publicité pour débauche	Acc.			3	1		1	1		1			
	Non spécifié	Acc.				1								
		Sous-total		3	4	12	4	4	7	5	4			
Exploitation de la débauche d'autrui	Victime majeure	Acc.		2	2									
		Tent.				1								
	Age victime inconnu	Acc.	3											
		Sous-total	3	2	2	1								
Outrage public aux bonnes mœurs	Actions (exhibitionnisme, etc.)	Acc.	7	9	3	11	6	2	8	5	3			
	Ecrits, images, objets	Acc.	5	1	4	4	1	3	3	4	3			
	Exhibitionnisme (nvCPS)	Acc.									1	3	3	4
	Contenu pornographique extrême ou violent (nvCPS)	Acc.											1	
		Sous-total	12	10	7	15	7	5	11	9	7	3	4	4
Voyeurisme	Observation/enregistrement de nudité ou intimité	Acc.			1	2	1	1	1	2				
	Diffusion enregistrement nudité ou intimité	Acc.				6	1		6	4	2			
		Sous-total			1	8	2	1	7	6	2			
Voyeurisme direct (nvCPS)	Victime < 16a	Acc.									1			
	Victime 16a - 18a	Acc.									1		1	
	Victime majeure	Acc.											1	
		Sous-total									2		2	
Voyeurisme via moyen technique ou autre (nvCPS)	Victime < 16a	Acc.											1	
	Victime 16a - 18a	Acc.											2	
	Victime majeure	Acc.										1	2	1
		Sous-total										1	5	1
Diffusion de contenu à caractère sexuel (nvCPS)	Victime < 16a	Acc.						1			2		1	2
	Victime majeure	Acc.												2

FPF/DGR/DR1/BIPOL - Statistiques policières de criminalité (date de clôture: 31/10/2025)
 Les données pour les années 2001 jusqu'à 2014 ne sont plus publiées mais restent disponibles sur demande auprès du service BIPOL.
 Les données pour 2025 ne concernent que le 1er semestre.



Infr. contre les mœurs

			2000	2015	2016	2017	2018	2019	2020	2021	2022	2023	2024	2025
		Sous-total							1		2		1	4
Diffusion contenu sex. but méchant/lucrat. (nvCPS)	Victime < 16a	Acc.									1	3	6	2
	Victime 16a - 18a	Acc.										1		
	Victime majeure	Acc.									4	4	2	
		Sous-total									5	8	8	2
Avortement sans permission de la femme	Non spécifié	Acc.	1											
		Sous-total	1											
Grooming (contact par ICT avec mineur < 16 ans)		Acc.				1	2	1	1		1			
		Sous-total				1	2	1	1		1			
Grooming offline - sans ICT (nvCPS)	Victime 16a - 18a	Acc.									1			
		Sous-total									1			
Grooming online - avec ICT (nvCPS)	Victime < 16a	Acc.								1		1	2	1
		Sous-total								1		1	2	1
Exploitation sexuelle mineurs-prostitution (nvCPS)	Incitation à la débauche/prostit. (nvCPS)	Acc.										1	1	
		Sous-total										1	1	
Images d'abus sexuels de mineurs (nvCPS)	Production/diffusion images abus sexuels (nvCPS)	Acc.									1	5	10	5
	Détention/acquisition images abus sexuels (nvCPS)	Acc.									1	7	4	4
	Accès à images abus sexuels de mineurs (nvCPS)	Acc.											1	
	Images abus sexuels de mineurs-indéterminé (nvCPS)	Acc.										1		
		Sous-total									2	13	15	9
		Total	44	45	51	90	44	74	88	74	90	65	79	41



Infr. contre autres valeurs morales et sentiments

			2000	2015	2016	2017	2018	2019	2020	2021	2022	2023	2024	2025	
Harcèlement	Harcèlement par téléphone (OLD)	Acc.	7												
		Acc.	24	97	96	95	74	85	99	72	90	94	106	41	
		Tent.	2												
		Sous-total	33	97	96	95	74	85	99	72	90	94	106	41	
Violation de sépulture		Acc.	5	1	2	1	3	2	1	2	1	1			
		Sous-total	5	1	2	1	3	2	1	2	1	1			
Violation du secret professionnel		Acc.		3		1	1		1			1	3	1	
		Sous-total		3		1	1		1			1	3	1	
Atteinte à l'honneur	Calomnie et diffamation	Acc.	18	25	17	13	30	21	30	21	25	14	19	10	
	Déclaration calomnieuse	Acc.		2	1	3		2	2	2	1				
	Imputation calomnieuse	Acc.	1	4	9	2	2	3	3	6	1	3	4	4	
	Divulgateion méchante	Acc.	1			1			2				1		
	Injures (Délit)	Acc.	5	8	7	8	9	4	5	7	7	5	8	1	
	Sous-total	25	39	34	27	41	30	42	36	34	22	32	15		
Vie privée	Intrusion de nuit	Acc.	3												
	Violation de domicile par un particulier	Acc.	23	12	7	9	3	11	10	4	9	8	7		
	Violation du secret des lettres	Acc.		1	1	1	1		1		1	1			
	Sous-total	26	13	8	10	4	11	11	4	10	9	7			
Tapage nocturne		Acc.	29	15	7	10	5	8	2	2			1		
		Sous-total	29	15	7	10	5	8	2	2				1	
Violation de communication par particulier		Acc.			1			2	1		1				
		Sous-total			1			2	1		1				
Abus faiblesses de personnes		Acc.									4				
		Sous-total									4				
Vie privée moeurs: publication identité victime		Acc.						1	1			2	2		
		Tent.				1									
		Sous-total				1	1	1				2	2		
Cyberlokkking (leurre de mineur par ICT)		Acc.			1			1					2		
		Sous-total			1			1					2		
Attirer ou utiliser mineur ou personne vulnérable		Acc.		1											
		Sous-total		1											

FPF/DGR/DRI/BIPOL - Statistiques policières de criminalité (date de clôture: 31/10/2025)
 Les données pour les années 2001 jusqu'à 2014 ne sont plus publiées mais restent disponibles sur demande auprès du service BIPOL.
 Les données pour 2025 ne concernent que le 1er semestre.



Infr. contre autres valeurs morales et sentiments

			2000	2015	2016	2017	2018	2019	2020	2021	2022	2023	2024	2025
Occupation bien d'autrui (squatter)	Pénétrer / occuper / séjourner (bien non habité)	Acc.						1			3			
	Pénétrer / occuper / séjourner (bien habité)	Acc.							1	2		1		
	Non spécifié	Acc.						1						
		Sous-total						2	1	2	3	1		
		Total	118	169	148	145	129	142	159	118	143	130	153	57



Infr. relative au statut juridique de l'enfant

		2000	2015	2016	2017	2018	2019	2020	2021	2022	2023	2024	2025
Non-représentation d'enfants	Par les parents	Acc.	1		2			1			2		
		Sous-total	1		2			1			2		
		Total	1		2			1			2		



Vol et extorsion

			2000	2015	2016	2017	2018	2019	2020	2021	2022	2023	2024	2025
Vol avec circ. aggr.	Avec violence	Acc.	6	3	1	6	18	9	5	8	5	6	5	2
		Tent.	2		2		3	2	1	1			1	
	Sans violence	Acc.	226	296	197	225	178	202	144	94	125	119	117	56
		Tent.	134	93	93	87	61	67	46	33	46	55	49	14
Sous-total			368	392	293	318	257	281	197	136	177	180	172	72
Vol sans circ. aggr.	Avec violence	Acc.	6	4	3	6	8	3	8	3	4	4	3	4
		Tent.	4	1		3	3		1	1		1	1	
	Sans violence, Vol à la tire	Acc.	10	24	19	8	10	7	3	4	2	6	6	1
		Tent.	3											
	Sans violence, Vol d'usage	Acc.			2	1		3	2		1			
	Sans violence, Vol domestique	Acc.	17	24	19	19	23	8	6	23	16	30	15	2
	Sans violence	Acc.	987	451	471	461	503	442	358	308	402	364	311	144
	Tent.	39	7	20	21	16	12	11	6	10	6	7	9	
Sous-total			1.066	511	534	519	563	475	389	345	435	411	343	160
Vol non spécifié		Acc.	135			2		1	2					
		Tent.	61											
	Sous-total	196			2		1	2						
Extorsion		Acc.	3	6	7	8	14	10	6	9	9	12	13	10
		Tent.	2	4	4	6	5	5	6	7	9	3	2	2
	Sous-total	5	10	11	14	19	15	12	16	18	15	15	15	12
Fabrication de fausses clefs		Acc.			1									
		Sous-total			1									
Total			1.635	913	839	853	839	772	600	497	630	606	530	244



Fraude

			2000	2015	2016	2017	2018	2019	2020	2021	2022	2023	2024	2025
Blanchiment d'argent	Acc.			3	2	3	3	2	19	24	17	37	35	12
	Tent.										1	1		
	Sous-total			3	2	3	3	2	19	24	18	38	35	12
Recel	Recel simple	Acc.	18	6	1	3		2		2	1	1	1	1
		Tent.	1					1						
	Recel qualifié	Acc.	10											
	Non spécifié	Acc.	2			1								
	Sous-total		31	6	1	4		3		2	1	1	1	1
Grivèlerie	Carburant / lubrifiant	Acc.	132		2	2	2	3		2	1		1	
	Boissons et aliments	Acc.	1	4		2	3	3	3		2	2	3	
	Voiture de location	Acc.	3	3	2	2	5	6	3	5	6	3		2
	Logements	Acc.	1			2								
	Non spécifié	Acc.	3											
Sous-total		140	7	4	8	10	12	6	7	9	5	4	2	
Détournement et destruction frauduleuse	Cel frauduleux	Acc.	117	9	15	10	12	22	16	12	9	17	9	3
	D'argent, de papiers, etc.	Acc.			2	2							1	
	D'objets saisis	Acc.	1	2	2	1	2	1	1		1	1		
		Tent.								1				
	De biens mobiliers des époux	Acc.	3					1						
	D'héritage	Acc.				1								
Non spécifié	Acc.	4	7	1			1		1	2	1			
Sous-total		125	18	20	14	14	24	18	14	12	19	10	3	
Escoquerie	Fraude par internet	Acc.		64	73	77	119	171	126	145	126	179	226	113
		Tent.		6	4	14	7	11	7	52	6	3	3	2
	Escoquerie sans internet	Acc.		28	38	32	25	27	22	29	12	35	42	24
		Tent.		4	5	5	4	6	8	4	5	2	1	
	Non spécifié	Acc.	41											
		Tent.	5											
Sous-total		46	102	120	128	155	215	163	230	149	219	272	139	
Tromperie	Marchandises vendues / travail fourni	Acc.	4		1									
	Non spécifié	Acc.											1	
	Sous-total		4		1								1	

FPF/DGR/DR/BIPOLE - Statistiques policières de criminalité (date de clôture: 31/10/2025)
 Les données pour les années 2001 jusqu'à 2014 ne sont plus publiées mais restent disponibles sur demande auprès du service BIPOLE.
 Les données pour 2025 ne concernent que le 1er semestre.



Fraude

			2000	2015	2016	2017	2018	2019	2020	2021	2022	2023	2024	2025	
Abus de confiance et infr. apparentées	Abus de confiance	Acc.	32	41	42	32	29	21	22	28	36	18	28	18	
		Tent.	1		1				1						
	Abus des faiblesses	Acc.	3	2	1	1	5	2			1	3	5	1	
		Tent.										1			
Sous-total			36	43	44	33	34	23	23	29	40	23	29	18	
Abus de biens sociaux	Par des sociétés	Acc.						1	1						
	Autres	Acc.										1			
	Sous-total								1	1			1		
Infr. liées à l'insolvabilité	Par des tiers	Acc.				1									
	Par le débiteur	Acc.									1				
	Non spécifié	Acc.	1	2	3			1	2		1				
	Sous-total		1	2	3		1	1	2		2				
Insolvabilité frauduleuse		Acc.			1										
	Sous-total				1										
Chèques sans provision		Acc.	12	2	1										
		Tent.	1												
	Sous-total		13	2	1										
Total			396	183	196	191	217	281	232	306	231	306	352	175	

FPF/DGR/DR/BIPOLE - Statistiques policières de criminalité (date de clôture: 31/10/2025)
 Les données pour les années 2001 jusqu'à 2014 ne sont plus publiées mais restent disponibles sur demande auprès du service BIPOLE.
 Les données pour 2025 ne concernent que le 1er semestre.



Dégradation de la propriété

			2000	2015	2016	2017	2018	2019	2020	2021	2022	2023	2024	2025	
Incendie volontaire	Dans lieu habité (de jour)	Acc.	1	2		3			2		2		1		
		Tent.									1	1	1		
	Dans lieu habité (de nuit)	Acc.	2	6	1	3		3	3	3	3	4		2	
		Tent.										1		1	
	Dans lieu habité (moment indéterminé)		Acc.		1							1			
	Dans un autre lieu (de jour)	Acc.	7	3	3	3	3	3	3	1	3	2	3	2	
		Tent.										1			
	Dans un autre lieu (de nuit)	Acc.	3	3	2	2	4	2	5	4	5	5	6	6	4
		Tent.	1									1			
	Dans un autre lieu (moment indéterminé)	Acc.	1	2		1				1		2	2		
Tent.			1												
Non spécifié	Acc.	3													
	Tent.	1													
		Sous-total	19	18	6	12	7	8	12	11	20	12	12	4	
Destruction par explosion volontaire	Dans un autre lieu (de jour)		Acc.	1											
	Dans un autre lieu (de nuit)		Acc.										1		
			Sous-total	1									1		
Incendie involontaire			Acc.	54	34	30	27	27	25	13	18	22	14	10	
			Sous-total	54	34	30	27	27	25	13	18	22	14	10	
Destruction, dénaturation, dégradation	Avec circ. aggr.		Acc.	14	5	3	6	2	4	2	3	2	1	1	
	Destruction de biens agricoles		Acc.	1		1	3	1	2		2	1		1	
	Non spécifié		Acc.	51											
			Sous-total	66	5	4	9	3	6	2	5	3	1	1	
Vandalisme	Sur véhicules	Acc.	132	194	163	140	130	131	111	131	114	117	122	51	
		Tent.	1			1	1				1			1	
	Sur autres biens mobiliers	Acc.	158	34	39	45	52	45	15	35	28	32	27	14	
		Tent.	4												
	Graffitis		Acc.	2	10	3	14	6	2	2	15	4	5	1	
	Autres détériorations sur biens immobiliers	Acc.	84	117	113	113	95	92	92	92	92	96	68	88	
		Tent.	5												
	Dégradation de clôture		Acc.		7	3	6	8	4	2	1	2	4	2	
		Sous-total	386	362	321	319	292	274	222	275	244	226	240		
			Total	526	419	361	367	329	313	249	309	289	254	263	
														119	



Infr. contre la Sécurité de l'Etat

			2000	2015	2016	2017	2018	2019	2020	2021	2022	2023	2024	2025
Sûreté extérieure de l'Etat		Tent.				1								
		Sous-total				1								
Terrorisme	Groupe terroriste	Acc.						1						
		Sous-total						1						
		Total				1		1						



Infr. contre la sécurité publique

			2000	2015	2016	2017	2018	2019	2020	2021	2022	2023	2024	2025
Organisation criminelle	Acc.				2					1	2			1
	Sous-total				2					1	2			1
Association de malfaiteurs	Acc.			8	13	15	9	18	12	4	10	6	4	2
	Sous-total			8	13	15	9	18	12	4	10	6	4	2
Evasion de prisonniers	Evasion simple	Acc.						1						
	Non-respect surveillance électronique	Acc.		3	3	1	1		1	1	2	2	2	
	Non spécifié	Acc.	2		1							1		
	Sous-total		2	3	4	1	1	1	1	1	2	3	2	
Recel	Recel de criminel	Acc.				1								
	Sous-total					1								
Menaces	Menace d'attentat	Acc.		1					4	1	1			
	Verbales	Acc.	65	37	39	45	47	28	44	42	30	42	37	15
	Ecrites	Acc.	11	16	26	31	29	29	22	28	31	16	34	10
	Par gestes, emblèmes	Acc.	14	9	22	14	20	15	11	11	14	9	15	7
	Alerte à la bombe	Acc.		1		1	2	1						1
	Non spécifié	Tent.	1											
	Sous-total		100	64	87	91	98	73	81	82	76	67	86	33
	Total		102	75	106	108	108	92	94	88	90	76	92	36

FPF/DGR/DR/BIPOL - Statistiques policières de criminalité (date de clôture: 31/10/2025)
 Les données pour les années 2001 jusqu'à 2014 ne sont plus publiées mais restent disponibles sur demande auprès du service BIPOL.
 Les données pour 2025 ne concernent que le 1er semestre.



Infr. contre l'autorité publique

			2000	2015	2016	2017	2018	2019	2020	2021	2022	2023	2024	2025
Violence c/ personnes investies autorité publique	Acc.		1	1	1	3	1			1		1	2	2
	Sous-total		1	1	1	3	1			1		1	2	2
Rébellion	Rébellion armée	Acc.	1	2	1	1	1		2	2	2	4	3	1
	Rébellion non armée	Acc.	5	13	19	13	17	27	11	8	8	17	18	10
	Non spécifié	Acc.	3									1		
	Sous-total		9	15	20	14	18	27	13	10	10	22	21	11
Outrages	Acc.		13	3	2	1		1	1		3	2		
	Sous-total		13	3	2	1		1	1		3	2		
Refus de coopération (informatique et télécom)	Acc.													1
	Sous-total													1
Autres infractions	Bris de scellés	Acc.	1	1		2	2						1	
	Sous-total		1	1		2	2						1	
Total			24	20	23	20	21	28	14	11	13	25	24	14

FPF/DGR/DRI/BIPOL - Statistiques policières de criminalité (date de clôture: 31/10/2025)
 Les données pour les années 2001 jusqu'à 2014 ne sont plus publiées mais restent disponibles sur demande auprès du service BIPOL.
 Les données pour 2025 ne concernent que le 1er semestre.



Infr. contre la foi publique

			2000	2015	2016	2017	2018	2019	2020	2021	2022	2023	2024	2025
Faux en écritures	Faux en écritures	Acc.	35	17	16	17	13	16	13	15	10	10	9	5
	Usage de faux en écrit. et écrit. falsifiées	Acc.	3	3	5	2	7	3	3	7	3	3	2	2
		Sous-total	38	20	21	19	20	19	16	22	13	13	11	7
Usurpation	Immixtion dans fonctions publiques	Acc.								1				
	De fonctions	Acc.		3	2	2	1	2	5	3		2	2	1
	De titres	Acc.			1								1	
	De nom	Acc.	2	9	9	22	21	16	21	17	9	4	22	14
		Tent.			1									
	Sous-total		2	12	13	24	22	18	26	21	9	6	25	15
Contrefaçon / falsification	Contrefaçon	Acc.		9	9	2	2	1		1	2	3	2	
	Falsification	Acc.	1	1	2	1		4	2	2			1	
	Non spécifié	Acc.	1						2					
	Sous-total		2	10	11	3	2	5	4	3	2	3	3	
Fausses monnaies	Emission	Acc.	5	12	7	1	2	2	2		5	1	2	
		Tent.		2					1					
	Non spécifié	Acc.	2											
	Autres	Acc.				1		1	1	1			1	
	Sous-total		7	14	7	1	3	2	4	1	5	1	3	
Faux en justice	Fausses déclarations	Acc.	5		5	1	1	2		1				
	Falsification d'enregistrement	Acc.									1			
	Sous-total		5		5	1	1	2		1	1			
	Total		54	56	57	48	48	46	50	48	30	23	42	22

FPF/DGR/DR/BIPOL - Statistiques policières de criminalité (date de clôture: 31/10/2025)
 Les données pour les années 2001 jusqu'à 2014 ne sont plus publiées mais restent disponibles sur demande auprès du service BIPOL.
 Les données pour 2025 ne concernent que le 1er semestre.



POLITIEZONE KOUTER

Infraction Code pénal

Infr. contre la famille

		2000	2015	2016	2017	2018	2019	2020	2021	2022	2023	2024	2025
Abandon de famille	Acc.	5	1								1	2	
	Sous-total	5	1								1	2	
Refus du droit aux relations personnelles	Acc.	122	55	52	52	30	46	55	68	66	59	66	41
	Sous-total	122	55	52	52	30	46	55	68	66	59	66	41
Non-acquittement pension alimentaire	Acc.	23	17	9	1	3	3	5	1	7	10	8	2
	Sous-total	23	17	9	1	3	3	5	1	7	10	8	2
Non spécifié	Acc.	1											
	Sous-total	1											
Total		151	73	61	53	33	49	60	69	73	70	76	43

Criminalité informatique

		2000	2015	2016	2017	2018	2019	2020	2021	2022	2023	2024	2025
Hacking	Acc.		21	20	24	23	36	50	40	33	20	35	44
	Tent.						3	1	2				
	Sous-total		21	20	24	23	39	51	42	33	20	35	44
Faux en informatique	Acc.		7	5	15	10	12	51	10	15	9	9	16
	Tent.			1									
	Sous-total		7	6	15	10	12	51	10	15	9	9	16
Fraude informatique	Acc.		45	63	30	64	104	168	244	236	197	212	101
	Tent.		3	1	3	4	7	15	49	4	6		
	Sous-total		48	64	33	68	111	183	293	240	203	212	101
Sabotage	Acc.		7	11	13	10	16	5	1	2	5	4	
	Tent.						2						
	Sous-total		7	11	13	10	18	5	1	2	5	4	
Total			83	101	85	111	180	290	346	290	237	260	161



Exercice illégal de l'autorité publique

		2000	2015	2016	2017	2018	2019	2020	2021	2022	2023	2024	2025
Usurpation de pouvoir	Acc.									1			
	Sous-total									1			
Concussion	Acc.	1											
	Sous-total	1											
Corruption publique	Acc.	1											
	Sous-total	1											
Violation de domicile par fonctionnaire public	Acc.	1			1								
	Sous-total	1			1								
Prise d'intérêt	Acc.									2	1		
	Sous-total									2	1		
Abus de l'autorité	Acc.	1	1										
	Sous-total	1	1										
Violation de communication par fonctionnaire	Acc.									1			
	Sous-total									1			
	Total	4	1		1					4	1		

Marchand de sommeil

		2000	2015	2016	2017	2018	2019	2020	2021	2022	2023	2024	2025
Sans circ. aggr.	Acc.		1		1		1		1				
	Sous-total		1		1		1		1				
	Total		1		1		1		1				

Exploitation de la mendicité

		2000	2015	2016	2017	2018	2019	2020	2021	2022	2023	2024	2025
Exploitation de la mendicité d'autrui	Acc.			1									
	Sous-total			1									
	Total			1									



Traite des êtres humains

		2000	2015	2016	2017	2018	2019	2020	2021	2022	2023	2024	2025
Exploitation économique	Acc.				1	1	2		1				
	Sous-total				1	1	2		1				
	Total				1	1	2		1				

Autres infractions Code pénal

		2000	2015	2016	2017	2018	2019	2020	2021	2022	2023	2024	2025
	Acc.							1	1				
	Sous-total							1	1				
	Total							1	1				

Contravention Code pénal

		2000	2015	2016	2017	2018	2019	2020	2021	2022	2023	2024	2025
Injures (Contravention)	Acc.	16											
	Sous-total	16											
Destruction d'animaux (Contravention)	Acc.	1											
	Sous-total	1											
Autres contraventions CP	Acc.	21		1	1	1			1				
	Sous-total	21		1	1	1			1				
	Total	38		1	1	1			1				

STATISTIQUES POLICIERES DE CRIMINALITE

LIEU DE PERPETRATION: ZONE DE POLICE

POLITIEZONE KOUTER

***ANNEXE II: DETAIL PAR CATEGORIE DE DELIT
LOIS SPECIALES***



POLITIEZONE KOUTER

Infraction Lois spéciales

Drogues			2000	2015	2016	2017	2018	2019	2020	2021	2022	2023	2024	2025	
Détention		Acc.	63	114	92	108	110	75	85	88	106	89	94	48	
		Tent.	1												
		Sous-total	64	114	92	108	110	75	85	88	106	89	94	48	
Usage	Usage en groupe	Acc.	10												
	Usage individuel	Acc.	53												
	Faciliter l'usage	Acc.	1	1	3		2	1	1	8	2	1		1	
	Incitation à l'usage	Acc.		2			1					2		1	
	Désordre, scandale ou danger dans un espace public	Acc.		1	2	2	2	4	7	4	6	4	3	5	
	Sous-total	64	4	5	2	5	5	8	12	8	7	3	7		
Importation et exportation		Acc.	10	5	4	3	3	3	2	4	5		3		
		Tent.	1												
		Sous-total	11	5	4	3	3	3	2	4	5		3		
Fabrication		Acc.	4	6	10	7	4	5	6	3	3	1	4		
		Sous-total	4	6	10	7	4	5	6	3	3	1	4		
Commerce		Acc.	36	32	31	18	33	26	17	20	25	17	17	8	
		Tent.				1									
		Sous-total	36	32	31	18	34	26	17	20	25	17	17	8	
Protoxyde d'azote (gaz hilarant)		Acc.											5	9	
		Sous-total											5	9	
Autres		Acc.	2		2	3	4	1	2		3	2	4		
		Sous-total	2		2	3	4	1	2		3	2	4		
Total			181	161	144	141	160	115	120	127	150	116	130	72	

FPF/DGR/DR/BIPOL - Statistiques policières de criminalité (date de clôture: 31/10/2025)
 Les données pour les années 2001 jusqu'à 2014 ne sont plus publiées mais restent disponibles sur demande auprès du service BIPOL.
 Les données pour 2025 ne concernent que le 1er semestre.



Législation sur les étrangers			2000	2015	2016	2017	2018	2019	2020	2021	2022	2023	2024	2025	
Transmigration illégale	Mariages simulés/blancs sans récompense/contrainte	Acc.		14	10	4	8	9	4	2	3	2	1	1	
		Tent.									1	2	6	2	
	Cohab. légale de complais. sans récompense/contr.	Acc.			3				2	2	3	5	1	1	
		Tent.										1	1		2
	Accès au territoire	Acc.	213	33	33	65	107	79	34	96	69	35	43	8	
		Tent.	5			1	1	1							
	Séjour	Acc.	7	35	35	16	27	30	24	30	12	5	15	4	
		Acc.					1								
	Éloignement	Acc.					1								
		Acc.					1			2				1	
Pas de port de documents d'identité ou de voyage	Acc.														
	Acc.	2	4	2	6	2	7	15	30	11	7	63	1		
Inscription au registre des étrangers	Acc.														
	Tent.	1													
	Sous-total	228	86	83	92	147	128	81	161	102	53	130	18		
Trafic d'êtres humains	Acc.		24	16	6	8	6		7	5	3	1	3		
					8	7	3	2		1					
	Sous-total		24	16	14	15	9	2	7	6	3	1	3		
Traite d'êtres humains	Acc.	8													
	Sous-total	8													
Aide au séjour illégal	Acc.		3	1	2	8	1		1						
	Sous-total		3	1	2	8	1		1						
Non spécifié	Acc.	1	1												
	Sous-total	1	1												
Autres	Acc.	2		1											
	Sous-total	2		1											
	Total	239	114	101	108	170	138	83	169	108	56	131	21		



Environnement			2000	2015	2016	2017	2018	2019	2020	2021	2022	2023	2024	2025
Déchets	Transport de déchets	Acc.				3	4	2	1					
	Déchets par professionnel	Acc.		6	5	3	5	3	2	11	7	3	1	2
	Déchets par particulier	Acc.		31	27	43	53	22	28	28	13	9	9	8
	Déchets par personne indéterminée	Acc.	23											
		Tent.	1											
	Déchets: permis/autorisation	Acc.			2			7	3	2				
	Non spécifié	Acc.	8											
	Sous-total		32	37	34	49	62	34	34	41	20	12	10	10
Nucléaire	Non-prolifération	Acc.			1									
	Sous-total			1										
Autres que déchets	Urbanisme	Acc.	27	14	12	24	19	11	10	13	9	14	1	
	Permis d'environnement	Acc.		1			1	2		1	1	1		
	Bruit	Acc.	5	3		1	1	1	1					
	Pollution de l'eau	Acc.	5		4	1	3	2	4	2	12	1	5	1
	Pollution de l'air	Acc.	2			3			1					
	Pollution du sol	Acc.		1		1								
	Autres nuisances en matière d'environnement	Acc.	19	3		2	1			1				
		Tent.	1											
	Sous-total		59	22	16	32	25	16	16	17	22	16	6	1
Biodiversité / Faune et flore	Commerce et détention: législation CITES	Acc.					1							
	Bien-être animal	Acc.	8	11	5	11	11	13	10	12	12	8	8	4
	Protection de la nature	Acc.		2	2	3	1	4				1	1	1
	Permis / autorisation animaux	Acc.			3		5		1	1			1	
	Destruction d'animaux	Acc.		2	2			2		2				
		Tent.				1						1		
	Santé des animaux	Acc.									1	1		
	Sous-total		8	15	12	15	18	19	11	15	14	10	10	5
Non spécifié	Acc.	5												
	Sous-total		5											
	Total		104	74	63	96	105	69	61	73	56	38	26	16

FPF/DGR/DR1/BIPOL - Statistiques policières de criminalité (date de clôture: 31/10/2025)
 Les données pour les années 2001 jusqu'à 2014 ne sont plus publiées mais restent disponibles sur demande auprès du service BIPOL.
 Les données pour 2025 ne concernent que le 1er semestre.



Armes et explosifs			2000	2015	2016	2017	2018	2019	2020	2021	2022	2023	2024	2025
Détention illégale	Arme à feu	Acc.		14	29	7	8	7	14	3	8	8	7	6
	Arme blanche ou non à feu	Acc.		9	14	12	14	12	13	14	9	12	11	6
	Munition	Acc.		2	3	3	2	3		1	1	2	1	2
	Pièces/accessoires	Acc.								1			1	
	Non spécifié	Acc.	7	1				1					1	
	Sous-total		7	26	46	22	24	23	27	19	18	22	21	14
Port / transport illégal	Arme à feu	Acc.			2	1	2	1	3	1	1		2	1
	Arme blanche ou non à feu	Acc.		10	15	18	5	15	13	17	23	13	9	6
	Munition	Acc.			1	1								
	Objets et/ou substances non conçus comme armes	Acc.											1	
	Non spécifié	Acc. Tent.	11 1						1					
	Sous-total		12	10	18	20	7	16	17	18	24	13	12	7
Commerce illégal	Arme à feu	Acc.		1	1		1							
		Sous-total		1	1		1							
Fabrication / réparation illégale	Arme à feu	Acc.			1									
		Sous-total			1									
Explosifs		Acc.	1						1			1	3	
		Sous-total	1						1			1	3	
Autre	Vente par internet d'autre arme/pièce d'arme	Acc.												1
	Mesures de sécurité	Acc.							1					1
	Stockage	Acc.			3			1	3	1	1			
	Non spécifié	Acc.	5											
	Sous-total		5		3			1	4	1	1			2
	Total		25	37	69	42	32	40	49	38	43	36	36	23



Protection de la personne			2000	2015	2016	2017	2018	2019	2020	2021	2022	2023	2024	2025
Discrimination	Racisme et xénophobie	Acc.				2	1	2	4	3	3	3		
	Fondée sur son orientation sexuelle (homophobie)	Acc.								1				
	Autre discrimination	Acc.									1			2
		Sous-total				2	1	2	4	4	4	3		2
Négationnisme et révisionnisme	Révisionnisme	Acc.								1				
		Sous-total								1				
Droits d'auteur		Acc.			1									
		Sous-total			1									
Protection de la vie privée		Acc.	8	2	2	3		2	2	1	1			
		Sous-total	8	2	2	3		2	2	1	1			
Caméras de surveillance		Acc.			1					1	2	2	4	
		Tent.									1			
		Sous-total			1					1	3	2	4	
Droit à l'image		Acc.			1						2	2	4	1
		Sous-total			1						2	2	4	1
Autres		Acc.	5	1										
		Sous-total	5	1										
		Total	13	3	2	8	1	4	6	7	10	7	8	3

FPF/DGR/DR/BIPO - Statistiques policières de criminalité (date de clôture: 31/10/2025)
 Les données pour les années 2001 jusqu'à 2014 ne sont plus publiées mais restent disponibles sur demande auprès du service BIPO.
 Les données pour 2025 ne concernent que le 1er semestre.



POLITIEZONE KOUTER

Infraction Lois spéciales

Hormones et dopage

		2000	2015	2016	2017	2018	2019	2020	2021	2022	2023	2024	2025
Détention	Acc.		1	1	1		1					1	
	Sous-total		1	1	1		1					1	
Non spécifié	Acc.					1							
	Sous-total					1							
	Total		1	1	1	1	1					1	

Loi du football

		2000	2015	2016	2017	2018	2019	2020	2021	2022	2023	2024	2025
Pénétration zones du stade inaccessibles au public	Acc.						1					1	
	Sous-total						1					1	
Utiliser objets pyrotechniques territoire royaume	Acc.							1					
	Sous-total							1					
	Total						1	1				1	

Sécurité privée

		2000	2015	2016	2017	2018	2019	2020	2021	2022	2023	2024	2025
Entreprises de gardiennage / de sécurité	Acc.	1	2		1	3	6			2	2		
	Sous-total	1	2		1	3	6			2	2		
	Total	1	2		1	3	6			2	2		

Protection de la jeunesse

		2000	2015	2016	2017	2018	2019	2020	2021	2022	2023	2024	2025
Législation sur l'obligation scolaire	Acc.	2	7	7	7	8	2	2	2	3	3	1	1
	Sous-total	2	7	7	7	8	2	2	2	3	3	1	1
Législation sur la protection de la jeunesse	Acc.	8	62	79	63	89	93	96	96	111	122	135	65
	Sous-total	8	62	79	63	89	93	96	96	111	122	135	65
	Total	10	69	86	70	97	95	98	98	114	125	136	66



Code pénal social

		2000	2015	2016	2017	2018	2019	2020	2021	2022	2023	2024	2025
Harcèlement au travail	Acc.		1		1	3	1		1	1	1		2
	Sous-total		1		1	3	1		1	1	1		2
Mise en danger du travailleur	Acc.							2					
	Sous-total							2					
Rémunération et autres avantages patrimoniaux	Acc.		1										
	Sous-total		1										
Travail illégal	Acc.		1	1	2	3	1					1	
	Sous-total		1	1	2	3	1					1	
Fraude sociale aux cotisations (travail au noir)	Acc.		1	1	1		1	6	4		2	1	
	Sous-total		1	1	1		1	6	4		2	1	
Documents sociaux	Acc.		1										
	Sous-total		1										
Infr. contre foi publique en droit pénal social	Acc.		1	4	3	1		2				1	
	Sous-total		1	4	3	1		2				1	
Escoquerie en droit pénal social	Acc.		3	6	9	9		4	5	3	2	1	
	Sous-total		3	6	9	9		4	5	3	2	1	
Autres	Acc.			1	1	1						2	
	Sous-total			1	1	1						2	
Total			9	13	17	17	3	14	10	4	5	6	2

Ivresse et alcool

		2000	2015	2016	2017	2018	2019	2020	2021	2022	2023	2024	2025
Ivresse publique	Acc.	32	118	127	100	69	96	55	76	76	87	57	31
	Tent.	2											
	Sous-total	34	118	127	100	69	96	55	76	76	87	57	31
Servir de l'alcool à une personne ivre	Acc.					2							
	Sous-total					2							
Total		34	118	127	100	71	96	55	76	76	87	57	31



Législation sur les élections

		2000	2015	2016	2017	2018	2019	2020	2021	2022	2023	2024	2025
	Tent.	1											
	Sous-total	1											
	Total	1											

Registre de population

		2000	2015	2016	2017	2018	2019	2020	2021	2022	2023	2024	2025
	Acc.	32	119	87	90	105	110	124	101	37	79	61	25
	Tent.	4											
	Sous-total	36	119	87	90	105	110	124	101	37	79	61	25
	Total	36	119	87	90	105	110	124	101	37	79	61	25

Carte d'identité

		2000	2015	2016	2017	2018	2019	2020	2021	2022	2023	2024	2025
Pas en possession	Acc.	4			1			2		2			
	Sous-total	4			1			2		2			
Refus de présentation	Acc.	1											
	Sous-total	1											
Non spécifié	Acc.					1							
	Sous-total					1							
Autres	Acc.	1											
	Sous-total	1											
	Total	6			1	1		2		2			



Santé publique

		2000	2015	2016	2017	2018	2019	2020	2021	2022	2023	2024	2025
Art de guérir, art infirmier, etc.	Acc.									1			
	Sous-total									1			
Politique de la santé	Acc.							1					
	Sous-total							1					
Interdiction de fumer	Acc.		1				2			1		1	
	Sous-total		1				2			1		1	
Législation médicaments	Acc.	1											
	Sous-total	1											
Vente de tabac	Acc.												1
	Sous-total												1
Denrées alimentaires	Acc.	1		2				3	1			1	1
	Sous-total	1		2				3	1			1	1
Refus ou négligence respect mesures	Acc.							523	193	12			
	Sous-total							523	193	12			
Non spécifié	Acc.					1							
	Sous-total					1							
Autres	Acc.	2				3	1	43	1	1			
	Sous-total	2				3	1	43	1	1			
	Total	4	1	2	4	3	570	195	15			2	2



Travail

		2000	2015	2016	2017	2018	2019	2020	2021	2022	2023	2024	2025
Règlement général protection du travail	Acc.	2		3				1		2			
	Sous-total	2		3				1		2			
Commerce ambulant	Acc.	3	5	8	2	3	2	5			1		1
	Tent.		1	1									
	Sous-total	3	6	9	2	3	2	5			1		1
Infractions mesure interdiction professionnelle	Acc.				1					1			
	Sous-total				1					1			
Fraude sociale aux cotisations (travail au noir)	Acc.	1							1	3	1		
	Sous-total	1							1	3	1		
Travailleurs étrangers	Acc.				1								
	Sous-total				1								
Non spécifié	Acc.			2				1					
	Sous-total			2				1					
Autres	Acc.	1		2									
	Sous-total	1		2									
	Total	7	6	16	4	3	2	7	1	6	2		1



Protection des revenus publics

		2000	2015	2016	2017	2018	2019	2020	2021	2022	2023	2024	2025
Douane et accises	Acc.	2											1
	Sous-total	2											1
Taxe de circulation / TMC	Acc.		4	11	15	9	3						
	Sous-total		4	11	15	9	3						
Fraude sociale aux allocations	Acc.				1					1			
	Sous-total				1					1			
Fraude TVA	Acc.	1	1										
	Sous-total	1	1										
Fraude fiscale - impôts sur le revenu	Acc.			1							1		
	Sous-total			1							1		
Fraude autres revenus publics	Acc.	1											
	Sous-total	1											
Non spécifié	Acc.		1		3		1				2		
	Sous-total		1		3		1				2		
	Total	4	6	12	19	9	4			1	3		1

Législation économique

		2000	2015	2016	2017	2018	2019	2020	2021	2022	2023	2024	2025
Sociétés	Acc.				1	1	1			5	1	2	2
	Sous-total				1	1	1			5	1	2	2
Contrefaçon de droits de propriété intellectuelle	Acc.				1					1			1
	Sous-total				1					1			1
Délit d'initié	Acc.	1											
	Sous-total	1											
Autres	Acc.		1						2	6	2	3	1
	Sous-total		1						2	6	2	3	1
	Total	1	1		2	1	1		2	12	3	5	4



Pratiques commerciales

		2000	2015	2016	2017	2018	2019	2020	2021	2022	2023	2024	2025
Pratiques du marché et protection du consommateur	Acc.	3			1		1						
	Tent.	2											
	Sous-total	5			1		1						
Registre de commerce	Acc.					3			1				
	Sous-total					3			1				
Non spécifié	Acc.						1				1		
	Sous-total						1				1		
Autres	Acc.	1	2		1	1	1						
	Sous-total	1	2		1	1	1						
Total		6	2		2	4	3		1		1		

Code pénal militaire et milice

		2000	2015	2016	2017	2018	2019	2020	2021	2022	2023	2024	2025
Désertion	Acc.			1									
	Sous-total			1									
Total				1									



Autres lois spéciales

		2000	2015	2016	2017	2018	2019	2020	2021	2022	2023	2024	2025
Transport	Acc.	2	2	1	3		2		1				
	Tent.	1											
	Sous-total	3	2	1	3		2		1				
Prévention: incendies, explosions, accidents	Acc.	1											
	Sous-total	1											
Loteries et jeux de hasard	Acc.				1								
	Sous-total				1								
Dégradation involontaire câbles télécommunication	Acc.		6	13	21	20	9	2	14	14	14	5	5
	Sous-total		6	13	21	20	9	2	14	14	14	5	5
Infractions Loi police chemins de fer	Acc.		1		2		1	2	1	8	1		
	Sous-total		1		2		1	2	1	8	1		
Protection (pièce de l') uniforme policier	Acc.				1								
	Sous-total				1								
Moyens de communications électroniques	Acc.							1		1	5	6	4
	Sous-total							1		1	5	6	4
Autres	Acc.	3	4			1				2		2	
	Sous-total	3	4			1				2		2	
Total		7	13	14	28	21	12	5	16	25	20	13	9

STATISTIQUES POLICIERES DE CRIMINALITE

LIEU DE PERPETRATION: ZONE DE POLICE

POLITIEZONE KOUTER

***ANNEXE III: DETAIL
FIGURES CRIMINELLES / PHENOMENES***



POLITIEZONE KOUTER

FC Vol moyen de transport

		2000	2015	2016	2017	2018	2019	2020	2021	2022	2023	2024	2025
Vol de voiture	Acc.	37	10	15	16	7	10	3	5	8	4	5	1
	Tent.	12		3	4	1	3	1	2	1		1	3
	Total	49	10	18	20	8	13	4	7	9	4	6	4
Vol de moto	Acc.	1	1	2	1		3	1		1	1		
	Tent.												1
	Total	1	1	2	1		3	1		1	1		1
Carjacking	Acc.			1			1						
	Tent.								1				
	Total			1			1		1				
Homejacking	Tent.								1				
	Total								1				
Vol dans les garages	Acc.	6	1	2	2	2	1					1	
	Total	6	1	2	2	2	1					1	
Vol de vélomoteur	Acc.	72	4	15	12	11	5	7	9	5	8	7	6
	Tent.	4		1			1		1				1
	Total	76	4	16	12	11	6	7	10	5	8	7	7
Vol de vélo	Acc.	470	160	152	151	187	142	84	65	115	73	70	30
	Tent.	7		4	7	3		1				1	
	Total	477	160	156	158	190	142	85	65	115	73	71	30



FC Cambriolage

		2000	2015	2016	2017	2018	2019	2020	2021	2022	2023	2024	2025
Cambriolage dans habitation	Acc.	142	84	67	67	69	59	57	26	50	58	72	24
	Tent.	122	39	50	37	28	36	24	19	25	32	32	10
	Total	264	123	117	104	97	95	81	45	75	90	104	34
Cambriolage ds entreprise ou commerce	Acc.	61	40	21	19	21	23	6	7	14	12	6	8
	Tent.	12	18	11	14	6	7	2	5	7	3	7	
	Total	73	58	32	33	27	30	8	12	21	15	13	8
Cambriolage ds service public ou bâtiment administ	Acc.	19	13	7	14	10	7	2	8	5	6	2	
	Tent.	6	4	5	4	4	2	2	2	4		1	2
	Total	25	17	12	18	14	9	4	10	9	6	3	2
Cambriolage dans bâtiment (total)	Acc.	222	136	94	100	100	89	65	41	69	76	80	32
	Tent.	140	61	66	55	38	45	28	26	36	35	40	12
	Total	362	197	160	155	138	134	93	67	105	111	120	44

FC Vol autre

		2000	2015	2016	2017	2018	2019	2020	2021	2022	2023	2024	2025
Vol à main armée	Acc.	9	2	2	3	5	4	1	6	2	1	1	
	Tent.	2		2	1	1	2	1	1			1	
	Total	11	2	4	4	6	6	2	7	2	1	2	
Vol avec violence sans arme	Acc.	11	8	9	15	30	16	15	14	16	19	20	16
	Tent.	6	4	5	5	8	4	7	8	9	4	3	2
	Total	17	12	14	20	38	20	22	22	25	23	23	18
Vol dans ou sur un véhicule	Acc.	110	110	68	108	92	83	93	52	49	43	30	10
	Tent.	20	9	5	18	12	12	18	4	5	11	3	3
	Total	130	119	73	126	104	95	111	56	54	54	33	13
Vol d'armes et explosifs	Acc.	8	1	5	4	2	3	4		4	3	6	1
	Tent.		1			1							
	Total	8	2	5	4	3	3	4		4	3	6	1
Steaming	Acc.					1	1						
	Tent.							1					
	Total					1	1	1					
Arrachage de sac à main	Acc.	1		1	1	1	1	1		1			



FC Vol autre

		2000	2015	2016	2017	2018	2019	2020	2021	2022	2023	2024	2025
	Total	1		1	1	1	1	1		1			
Vol à l'arraché	Acc.	4	1	3	5	13	5	4		9	5	4	4
	Tent.	2	1		1							1	
	Total	6	2	3	6	13	5	4		9	5	5	4
Vol à la tire	Acc.	24	24	19	12	14	7	5	4	2	8	6	1
	Tent.	3											
	Total	27	24	19	12	14	7	5	4	2	8	6	1
Vol à l'étalage	Acc.	64	34	66	54	67	92	71	73	91	92	92	37
	Tent.	6			2	3	3	2	2	3	1		
	Total	70	34	66	56	70	95	73	75	94	93	92	37
Vol par ruse	Acc.	14	3	4	11	13	2	6	3	4	6	3	7
	Tent.	3	1	1	2	2			2	2	1		
	Total	17	4	5	13	15	2	6	5	6	7	3	7
Vol de métaux	Acc.		14	6	6	3	3	8	4	11	9	4	1
	Tent.								1				
	Total		14	6	6	3	3	8	5	11	9	4	1
Vol sur les chantiers	Acc.	13	9	9	12	3	11	13	8	13	7	4	3
	Tent.			2	1			1		2			
	Total	13	9	11	13	3	11	14	8	15	7	4	3
Home-invasion	Acc.				1		1						1
	Tent.				1			1					
	Total				2		1	1					1
Vol d'animaux	Acc.	9	7	6	7	4	4	1	4	4	1	2	2
	Tent.				1								
	Total	9	7	6	8	4	4	1	4	4	1	2	2
Vol de cargaison	Acc.		3	4	26	25	11	33	11	7	3		
	Tent.				4	2	1	4	2	2			
	Total		3	4	30	27	12	37	13	9	3		



Criminalité ICT

		2000	2015	2016	2017	2018	2019	2020	2021	2022	2023	2024	2025
Fraude de cartes de paiements	Acc.	9	16	27	13	11	9	13	6	1	6	14	5
	Tent.	2	1	1	2	1	1						
	Total	11	17	28	15	12	10	13	6	1	6	14	5
Phishing	Acc.		1		5	3	13	88	179	128	43	36	20
	Tent.			1	1			13	7	3	1		
	Total		1	1	6	3	13	101	186	131	44	36	20
Ransomware	Acc.			2	3					1	2	1	
	Tent.												
	Total			2	3					1	2	1	
Shouldersurfing	Acc.				2	5					1	2	
	Tent.												
	Total				2	5					1	2	
Skimming	Acc.		5	7	1			2					
	Tent.												
	Total		5	7	1			2					

FC Autre

		2000	2015	2016	2017	2018	2019	2020	2021	2022	2023	2024	2025
Violence contre les métiers d'intérêt général	Acc.	4	6	3	3	6	5	3	5	7	5	10	6
	Tent.		1										
	Total	4	7	3	3	6	5	3	5	7	5	10	6
Viol collectif	Acc.	1	1		1	1						1	
	Tent.												
	Total	1	1		1	1						1	
Graffiti	Acc.	2	10	3	14	6	2	2	14	4	5	1	4
	Tent.												
	Total	2	10	3	14	6	2	2	14	4	5	1	4
Dégradation de voiture	Acc.	58	185	153	129	118	119	99	113	99	113	115	49
	Tent.											1	
	Total	58	185	153	129	118	119	99	113	99	113	116	49
Rixe au couteau	Acc.		3		3		4	1	3	5	1	1	1
	Tent.		1	1		3	1		1				
	Total	1	4	1	3	3	5	1	4	5	1	1	1



PH Violence intrafamiliale (VIF)

		2000	2015	2016	2017	2018	2019	2020	2021	2022	2023	2024	2025
VIF: physique, dans le couple	Acc.	19	64	83	70	62	79	75	76	71	60	67	30
	Tent.	1			1	2	1			1			
	Total	20	64	83	71	64	80	75	76	72	60	67	30
VIF: physique, envers des descendants	Acc.	5	8	11	7	11	9	17	15	15	12	15	6
	Tent.	1				3	2			1			
	Total	6	8	11	7	14	11	17	15	16	12	15	6
VIF: physique, envers d'autres membres	Acc.	44	14	23	15	12	18	16	11	15	17	14	6
	Total	44	14	23	15	12	18	16	11	15	17	14	6
VIF: sexuelle, dans le couple	Acc.						2	1		3		1	
	Total						2	1		3		1	
VIF: sexuelle, envers des descendants	Acc.	1	2	5	4	7	10	4	4	5	1		
	Total	1	2	5	4	7	10	4	4	5	1		
VIF: sexuelle, envers d'autres membres	Acc.	2								1			
	Total	2								1			
VIF: psychique, dans le couple	Acc.	123	62	61	69	40	56	75	80	79	79	80	50
	Total	123	62	61	69	40	56	75	80	79	79	80	50
VIF: psychique, envers des descendants	Acc.			2	3	4	3	4	1	7	9	6	3
	Total			2	3	4	3	4	1	7	9	6	3
VIF: psychique, envers d'autres membres	Acc.		1		1		9	6	2	3	2	5	
	Total		1		1		9	6	2	3	2	5	
VIF: économique, dans le couple	Acc.	1	7	4	7	6	4	7	1	5	6	3	1
	Total	1	7	4	7	6	4	7	1	5	6	3	1
VIF: économique, envers des descendants	Acc.	2		1	1	1							1
	Total	2		1	1	1							1
VIF: économique, envers d'autres membres	Acc.	31	23	9	3	3	3	6	3	10	12	10	5
	Total	31	23	9	3	3	3	6	3	10	12	10	5



PH Hormones et dopage

		2000	2015	2016	2017	2018	2019	2020	2021	2022	2023	2024	2025
Dopage humain	Acc.		1	1	2		1					1	
	Total		1	1	2		1					1	
Engraissement illégal	Acc.					1		1					1
	Total					1		1					1

PH Drogues

		2000	2015	2016	2017	2018	2019	2020	2021	2022	2023	2024	2025
Vente de cocaïne	Acc.		3	4	3	4	5	7	5	5	4	4	4
	Total		3	4	3	4	5	7	5	5	4	4	4
Import-export de cocaïne	Acc.					1				1			
	Total					1				1			
Production de drogues synthétiques	Acc.			1	1		1		2				
	Total			1	1		1		2				
Import-export de drogues synthétiques	Acc.		1									1	
	Total		1									1	
Vente de drogues synthétiques	Acc.		7	5	2	17	8	8	2	5	4	8	1
	Total		7	5	2	17	8	8	2	5	4	8	1
Production de cannabis (culture)	Acc.		4	4	6	2	3	1		3	1		
	Total		4	4	6	2	3	1		3	1		
Import-export de cannabis en grande quantité	Acc.									1		1	
	Total									1		1	
Vente de cannabis en grande quantité	Acc.		1	2	2	1	1	2			1	2	
	Total		1	2	2	1	1	2			1	2	
Vente-traffic d'héroïne	Acc.		3	3	1	1	4		2			1	1
	Total		3	3	1	1	4		2			1	1



PH Trafic d'armes

		2000	2015	2016	2017	2018	2019	2020	2021	2022	2023	2024	2025
Commerce et production d'arme à feu et mun.	Acc.		1	2		1							
	Total		1	2		1							
Commerce et production d'arme non à feu	Acc.												1
	Total												1

PH Traite des êtres humains

		2000	2015	2016	2017	2018	2019	2020	2021	2022	2023	2024	2025
TEH - exploitation économique	Acc.				1	1	2		1				
	Total				1	1	2		1				
TEH - exploitation sexuelle	Acc.	2	2	2							1	1	
	Tent.				1								
	Total	2	2	2	1						1	1	

PH Violence dans l'espace public

		2000	2015	2016	2017	2018	2019	2020	2021	2022	2023	2024	2025
Violence physique (transport public)	Acc.	3	2	2	6	4	5	5	4	7	7	6	3
	Total	3	2	2	6	4	5	5	4	7	7	6	3
Violence physique (voie publique)	Acc.	50	61	71	60	66	56	48	43	55	56	55	26
	Tent.	1	5	4		3	2	1				1	1
	Total	51	66	75	60	69	58	49	43	55	56	56	27
Violence physique (autre endroit public)	Acc.	4	2	3	3	4	5	2	3	1	6	4	1
	Total	4	2	3	3	4	5	2	3	1	6	4	1
Violence physique (endroit accessible au public)	Acc.	77	56	44	49	50	61	28	30	36	51	37	16
	Tent.			1		1			1				
	Total	77	56	45	49	51	61	28	31	36	51	37	16
Violence sexuelle (transport public)	Acc.				1	1			3	2	1	2	
	Tent.					1							
	Total				1	2			3	2	1	2	



PH Violence dans l'espace public

		2000	2015	2016	2017	2018	2019	2020	2021	2022	2023	2024	2025
Violence sexuelle (voie publique)	Acc.	12	3	8	6	7	5	5	1	3	4	4	2
	Tent.	1											
	Total	13	3	8	6	7	5	5	1	3	4	4	2
Violence sexuelle (autre endroit public)	Acc.	4	1		4	1	1	3	1	1	2	3	1
	Tent.												
	Total	4	1		4	1	1	3	1	1	2	3	1
Violence sexuelle (endroit accessible au public)	Acc.	4	2	3	3	6	4	1	5	7	4	3	6
	Tent.												
	Total	4	2	3	3	6	4	1	5	7	4	3	6
Violence psychique (transport public)	Acc.		1		1	1	1	1	2	2	1	3	
	Tent.												
	Total		1		1	1	1	1	2	2	1	3	
Violence psychique (voie publique)	Acc.	32	47	42	32	37	31	30	28	32	23	33	22
	Tent.												
	Total	32	47	42	32	37	31	30	28	32	23	33	22
Violence psychique (autre endroit public)	Acc.	2	6	1	2	3	3	6	5	2		5	2
	Tent.												
	Total	2	6	1	2	3	3	6	5	2		5	2
Violence psychique (endroit accessible au public)	Acc.	25	15	15	21	17	23	21	11	16	18	12	6
	Tent.												
	Total	25	15	15	21	17	23	21	11	16	18	12	6
Vol à main armée (voie publique)	Acc.	4			2		2		1	2			
	Tent.						1	1					
	Total	4			2		3	1	1	2			
Vol à main armée (autre endroit public)	Acc.	1											
	Tent.				1								
	Total	1			1								
Vol à main armée (endroit accessible au public)	Acc.	2				3	1	1	2		1		
	Tent.	1		2								1	
	Total	3		2		3	1	1	2		1	1	
Vol avec violence sans arme (transport public)	Acc.	1			1		2	1	1				1
	Tent.												
	Total	1			1		2	1	1				1
Vol avec violence sans arme (voie publique)	Acc.	4	1	3	4	9	3	3	3	5	5	7	4
	Tent.		1		1	4			1			1	
	Total	4	2	3	5	13	3	3	4	5	5	8	4
Vol avec violence sans arme (autre endroit public)	Acc.					1	1	1		1	2		1
	Tent.						1						
	Total					1	1	1		1	2		1



PH Violence dans l'espace public

		2000	2015	2016	2017	2018	2019	2020	2021	2022	2023	2024	2025
	Total					1	2	1		1	2		1
Vol avec violence sans arme (endr. acces. au pub.)	Acc.	4	2		4	7	5	5	3	1	2	1	2
	Tent.			1	1			3			1		
	Total	4	2	1	5	7	5	8	3	1	3	1	2

PH Autre

		2000	2015	2016	2017	2018	2019	2020	2021	2022	2023	2024	2025
Faux policiers	Acc.				1	1				1		2	
	Total				1	1				1		2	
Terrorisme, extrémisme et radicalisme	Acc.						2		1				
	Tent.				1								
	Total				1		2		1				
Cyberharcèlement	Acc.	7	72	63	67	67	73	79	62	62	48	30	25
	Total	7	72	63	67	67	73	79	62	62	48	30	25
Fraude à l'identité	Acc.	14	21	12	48	67	73	58	49	19	45	76	52
	Tent.			3	4	3	4		42	2			1
	Total	14	21	15	52	70	77	58	91	21	45	76	53

STATISTIQUES POLICIERES DE CRIMINALITE

LIEU DE PERPETRATION: ZONE DE POLICE

POLITIEZONE KOUTER

***ANNEXE IV: FAITS ENREGISTRES
NON CRIMINELS***



POLITIEZONE KOUTER

Faits non criminels

Maladies / Décès / Disparition

	2000	2015	2016	2017	2018	2019	2020	2021	2022	2023	2024	2025
Suicide	25	29	17	7	16	16	5	14	13	10	7	5
Personne malade	12	29	24	21	22	27	25	25	22	21	25	11
Décès suspect	2	9	6	11	4	10	12	6	9	13	15	6
Décès naturel	11	7	3	1	1	2		2		1		
Disparition (personne disparue)	50	29	25	30	23	27	22	18	29	24	19	11
Accident (sauf roulage)	21	9	9	4	10	11	8	11	4	7	10	3
Sécurité des travailleurs (accident du travail)											2	
Autres	3											
Total	124	112	84	74	76	93	72	76	77	76	78	36

Appels

	2000	2015	2016	2017	2018	2019	2020	2021	2022	2023	2024	2025
Alarme	16											
Appels	16	6	14	1	3	3		3		5	2	
Total	32	6	14	1	3	3		3		5	2	

Problèmes sociaux

	2000	2015	2016	2017	2018	2019	2020	2021	2022	2023	2024	2025
Différends familiaux	175	70	39	29	21	16	35	14	20	11	15	9
Différend (pas de coups)	106	35	11	15	10	3	5	9	8	3	4	1
Affaire civile	29	15	2	8	8	4	2	2	6	3	4	1
Protection de la jeunesse	34	108	146	81	122	100	53	74	173	156	135	80
Non spécifié								1				
Autres	37	15	9	16	13	15	16	22	18	8	21	9
Total	381	243	207	149	174	138	111	122	225	181	179	100

Catastrophes

2000	2015	2016	2017	2018	2019	2020	2021	2022	2023	2024	2025
------	------	------	------	------	------	------	------	------	------	------	------



Catastrophes

	2000	2015	2016	2017	2018	2019	2020	2021	2022	2023	2024	2025
Fuite de gaz				1	1							
Dégâts tempête	3	1	1	2	2	3	2		2	1	1	
Problèmes causés par l'eau	2											
Autres	1											
Total	6	1	1	3	3	3	2		2	1	1	

Ordre public

	2000	2015	2016	2017	2018	2019	2020	2021	2022	2023	2024	2025
Troubles	1	17	26	19	15	28	14	12	16	15	10	2
Autres	5	1					1	1			1	
Total	6	18	26	19	15	28	15	13	16	15	11	2

Agissements suspects

	2000	2015	2016	2017	2018	2019	2020	2021	2022	2023	2024	2025
	63	92	55	43	39	35	33	21	22	21	14	4
Total	63	92	55	43	39	35	33	21	22	21	14	4

Objets trouvés

	2000	2015	2016	2017	2018	2019	2020	2021	2022	2023	2024	2025
	114	95	14	12	9	5	5	1	5	59	20	1
Total	114	95	14	12	9	5	5	1	5	59	20	1

Objets perdus

	2000	2015	2016	2017	2018	2019	2020	2021	2022	2023	2024	2025
	611	1.425	1.413	1.427	1.384	1.114	1.082	1.048	1.180	1.123	1.088	584
Total	611	1.425	1.413	1.427	1.384	1.114	1.082	1.048	1.180	1.123	1.088	584

Autres non-infractions

	2000	2015	2016	2017	2018	2019	2020	2021	2022	2023	2024	2025
Ordonnance de capture		2	2				1	1	1	1	1	
Non-respect des conditions	1	10	6	11	16	15	11	5	9	8	17	2
Procès-verbal d'information	55	139	54	48	46	35	27	21	22	25	19	9



Autres non-infractions

	2000	2015	2016	2017	2018	2019	2020	2021	2022	2023	2024	2025
Notification		20	26	33	18	22	21	35	28	46	40	12
Dégradation involontaire câbles (non-télécom)		9	15	18	6	2	4	4	6	2	3	2
Comportement lié à une radicalisation violente						1		1				
Demande signalement surveillance électronique								7	18	41	44	
Fonction de contrôle armes				1		5	1	1	3	4		1
Non spécifié					5				1			1
Autres non infractions	40											
Total	96	180	103	111	91	80	65	75	88	127	124	27