

STATISTIQUES POLICIERES DE CRIMINALITE

LIEU DE PERPETRATION: ZONE DE POLICE

POLITIEZONE MIDDELKERKE

2000 - 1er Semestre 2025

Police fédérale - DGRIDRIIBIPOL

STATISTIQUES POLICIERES DE CRIMINALITE

LIEU DE PERPETRATION: ZONE DE POLICE

POLITIEZONE MIDDELKERKE

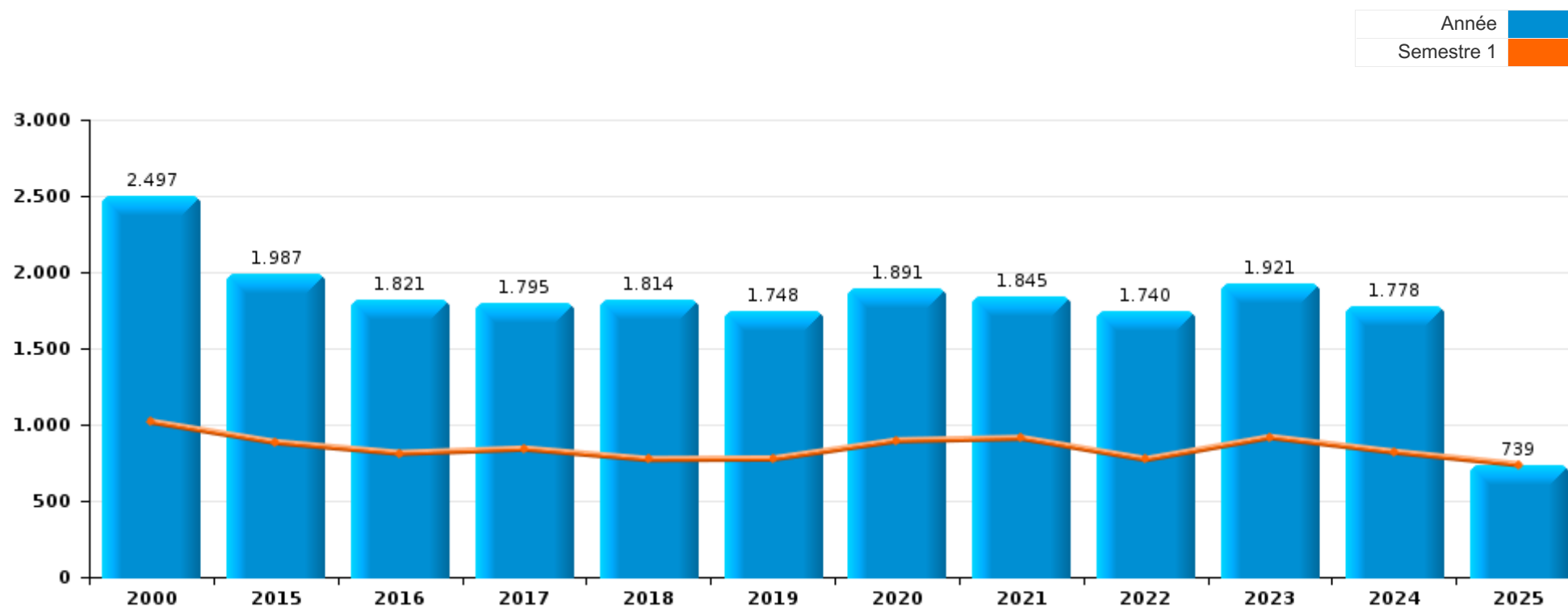
PARTIE I : INFRACTIONS JUDICIAIRES

CRIMINALITE ENREGISTREE COMMISE AU NIVEAU DE LA ZONE DE POLICE



POLITIEZONE MIDDELKERKE

	2000	2015	2016	2017	2018	2019	2020	2021	2022	2023	2024	2025
Nombre total des délits	2.497	1.987	1.821	1.795	1.814	1.748	1.891	1.845	1.740	1.921	1.778	739



FPF/DGR/DRI/BIPOL - Statistiques policières de criminalité (date de clôture: 31/10/2025)

Les données pour les années 2001 jusqu'à 2014 ne sont plus publiées mais restent disponibles sur demande auprès du service BIPOL.

Les données pour 2025 ne concernent que le 1er semestre.



POLITIEZONE MIDDELKERKE

	2000	2015	2016	2017	2018	2019	2020	2021	2022	2023	2024	2025
Vol et extorsion	1.028	689	500	537	510	506	360	359	322	369	355	133
Dégradation de la propriété	453	271	259	279	235	210	183	193	184	157	144	84
Fraude	107	164	145	152	163	166	206	230	223	257	225	52
Infr. contre l'intégrité physique	149	184	177	162	152	156	136	134	147	153	130	70
Registre de population	71	118	116	114	136	116	89	106	99	125	118	56
Ivresse et alcool	45	75	73	87	111	74	84	86	103	99	103	44
Criminalité informatique		25	31	18	36	59	142	106	166	145	144	70
Drogues	57	35	55	64	77	72	70	83	108	117	91	31
Législation sur les étrangers	47	93	92	57	94	81	50	42	47	53	65	6
Infr. contre autres valeurs morales et sentiments	44	73	82	51	50	50	56	62	45	85	50	34
Infr. contre la sécurité publique	57	56	58	61	56	44	45	60	41	53	60	27
Protection de la jeunesse	5	27	27	45	34	46	35	66	77	87	93	51
Santé publique	1	3	5	1			225	155	4	1	3	1
Environnement	88	18	21	31	26	34	33	22	24	30	25	11
Infr. contre les moeurs	22	27	28	12	20	23	44	49	33	35	43	13
Armes et explosifs	34	29	44	26	31	22	31	14	32	33	18	16
Infr. contre la foi publique	31	33	35	29	21	30	28	17	29	30	33	11
Infr. contre l'autorité publique	13	18	15	19	17	21	30	23	26	34	32	12
Infr. contre la famille	67	8	16	11	16	9	10	11	15	18	15	8
Autres lois spéciales	110	11	14	11	6	7	6	7	5	11	6	1
Code pénal social	2	7	8	15	8	6	15	7	4	8	3	3
Pratiques commerciales	10	6	4	5	6	3	4	5	2	6	11	2
Protection de la personne	10		2	2	1	2	1	3		4	1	
Contravention Code pénal	21			1						1		
Protection des revenus publics	4	4	5	1	3	2	1		1	2		
Infr. contre la liberté individuelle	3	2	3	1			1	1	1		4	1
Exercice illégal de l'autorité publique	5		1	2	1	3	2		1			
Traite des êtres humains		2	2		1	2				3	2	
Travail	4	4						2		1	1	
Carte d'identité	2	3	2				3			1		
Hormones et dopage				1	1	3	1	1	1			
Législation économique	1	1								1	3	2
Infr. relative au statut juridique de l'enfant	2				2							
Sécurité privée	4											
Autres infractions Code pénal		1				1				1		
Marchand de sommeil			1							1		
Code pénal militaire et milice								1				
Sous-total	2.497	1.987	1.821	1.795	1.814	1.748	1.891	1.845	1.740	1.921	1.778	739
Contravention règlement policier local		65	91	93	103	95	73	83	182	181	114	44
Sous-total		65	91	93	103	95	73	83	182	181	114	44
Total	2.497	2.052	1.912	1.888	1.917	1.843	1.964	1.928	1.922	2.102	1.892	783

FPF/DGR/DRI/BIPOL - Statistiques policières de criminalité (date de clôture: 31/10/2025)

Les données pour les années 2001 jusqu'à 2014 ne sont plus publiées mais restent disponibles sur demande auprès du service BIPOL.

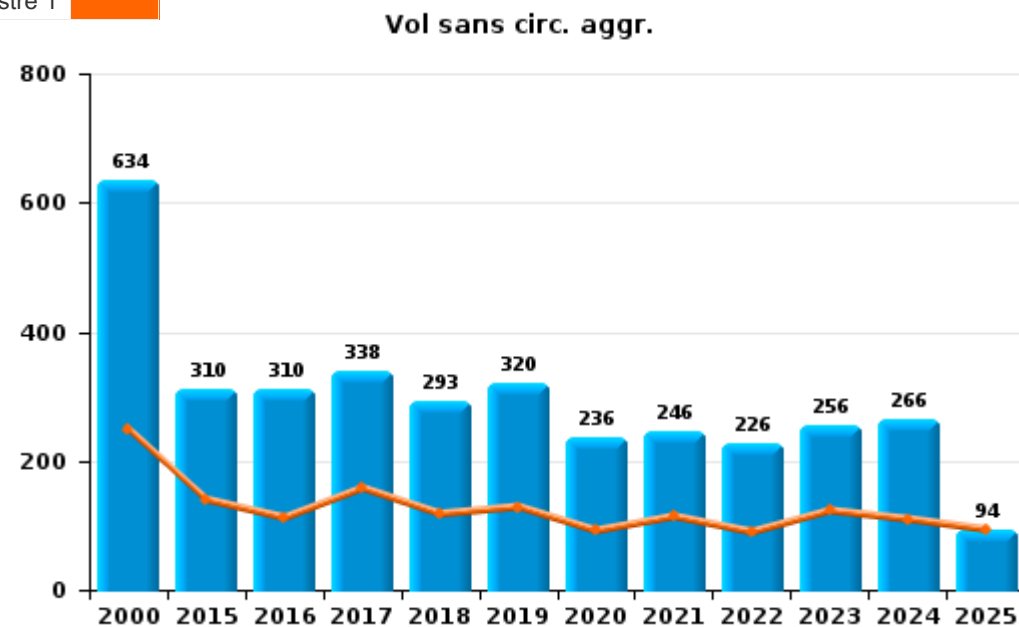
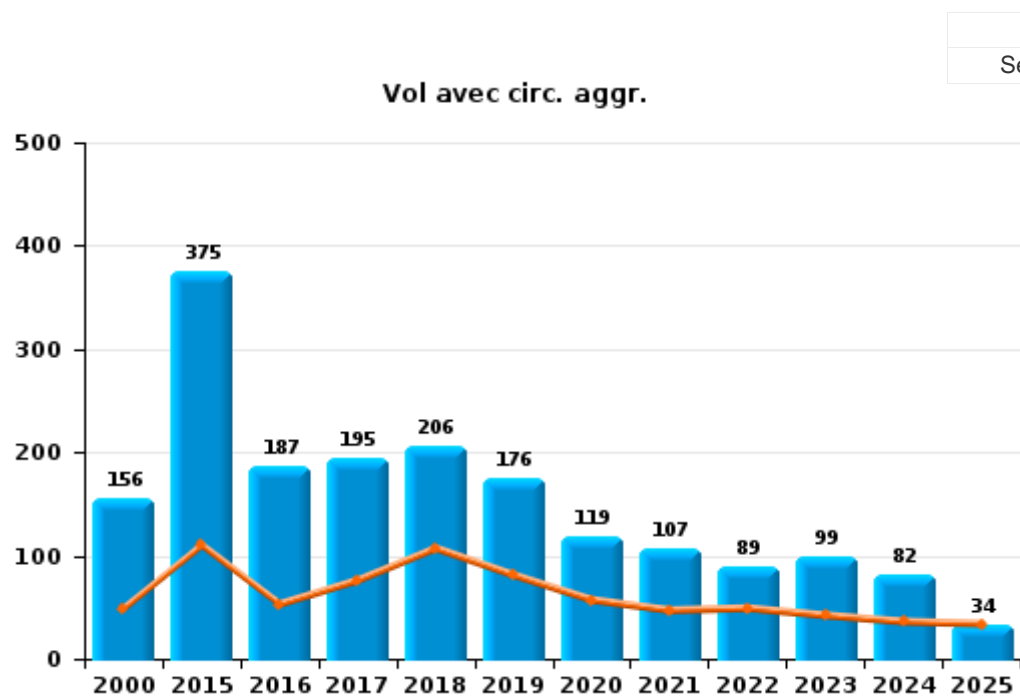
Les données pour 2025 ne concernent que le 1er semestre.



I.1. Catégorie des infractions : Vol et extorsion (top 5 des infractions au niveau national 2024)

POLITIEZONE MIDDELKERKE

	2000	2015	2016	2017	2018	2019	2020	2021	2022	2023	2024	2025
Vol sans circ. agr.	634	310	310	338	293	320	236	246	226	256	266	94
Vol avec circ. agr.	156	375	187	195	206	176	119	107	89	99	82	34
Vol non spécifié	237				4				1	1	1	1
Extorsion	1	4	3	4	7	10	5	6	6	13	6	4
Total	1.028	689	500	537	510	506	360	359	322	369	355	133





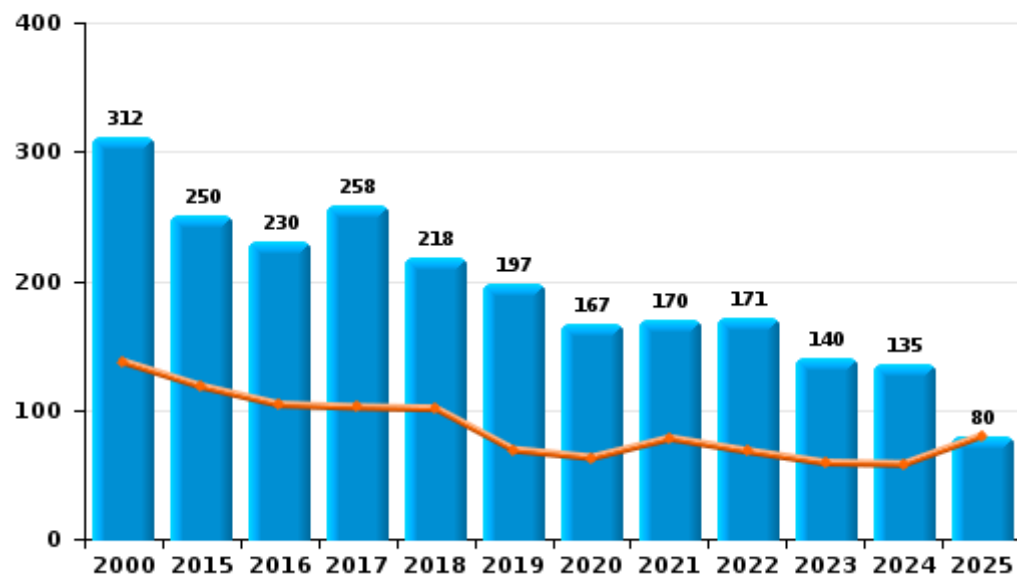
I.2. Catégorie des infractions : Dégradation de la propriété (top 5 des infractions au niveau national 2024)

POLITIEZONE MIDDELKERKE

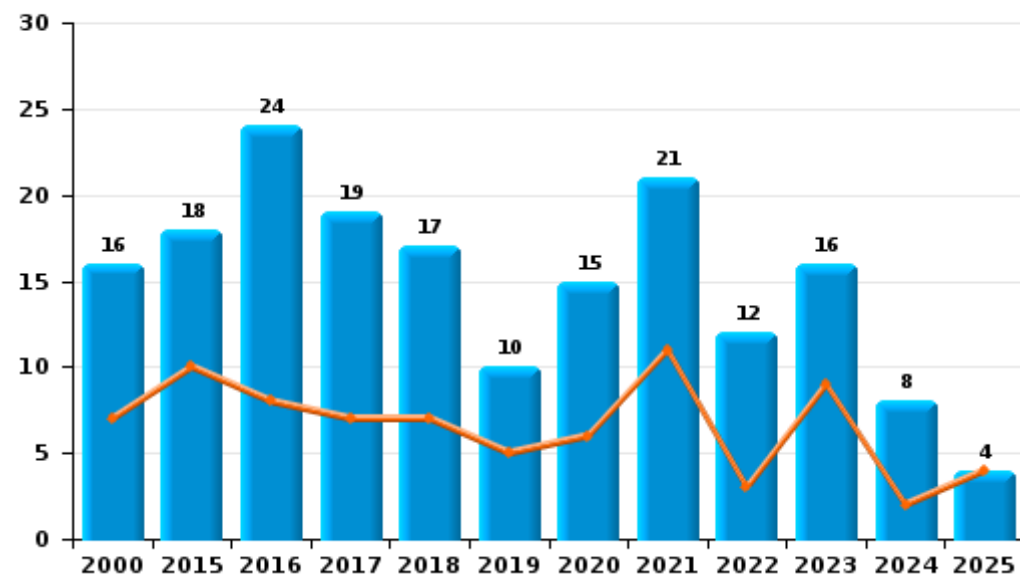
	2000	2015	2016	2017	2018	2019	2020	2021	2022	2023	2024	2025
Vandalisme	312	250	230	258	218	197	167	170	171	140	135	80
Destruction, dénaturation, dégradation	123	3	5	2		3	1	2	1	1	1	
Incendie involontaire	14	15	7	11	14	5	9	9	6	5	4	2
Incendie volontaire	2	3	17	8	3	5	6	12	6	11	4	2
Destruction par explosion volontaire	2											
Total	453	271	259	279	235	210	183	193	184	157	144	84

Année	■
Semestre 1	■

Vandalisme



Incendie



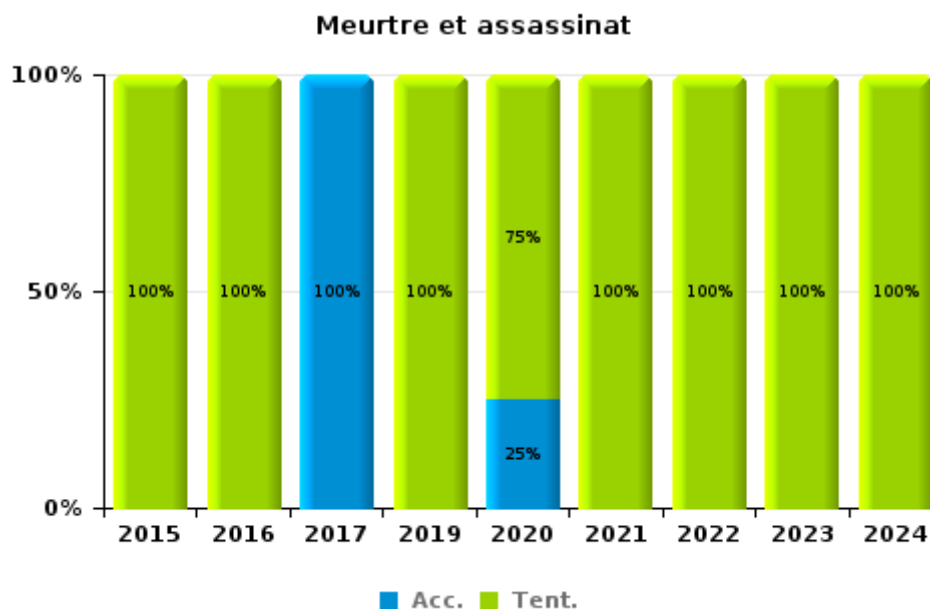
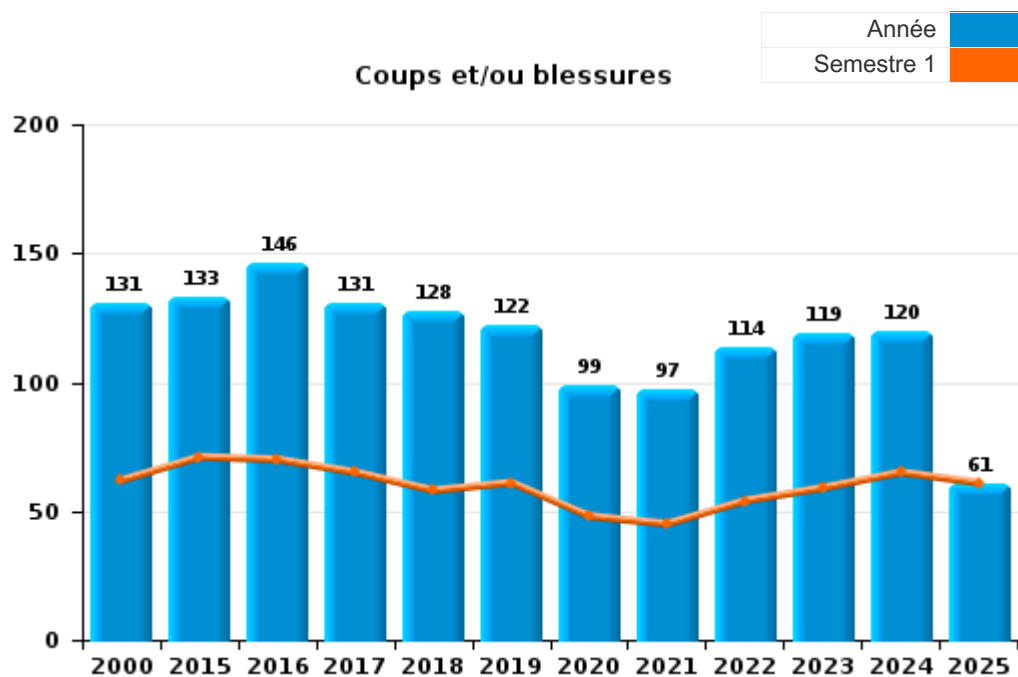
FPF/DGR/DRI/BIPOL - Statistiques policières de criminalité (date de clôture: 31/10/2025)
 Les données pour les années 2001 jusqu'à 2014 ne sont plus publiées mais restent disponibles sur demande auprès du service BIPOL.
 Les données pour 2025 ne concernent que le 1er semestre.



I.3. Catégorie des infractions : Infr. contre l'intégrité physique (top 5 des infractions au niveau national 2024)

POLITIEZONE MIDDELKERKE

	2000	2015	2016	2017	2018	2019	2020	2021	2022	2023	2024	2025
Coups et/ou blessures	131	133	146	131	128	122	99	97	114	119	120	61
Autres	18	49	26	29	24	33	33	33	31	31	8	9
Meurtre et assassinat		2	5	2		1	4	4	2	3	2	
Total	149	184	177	162	152	156	136	134	147	153	130	70



FPF/DGR/DRI/BIPOL - Statistiques policières de criminalité (date de clôture: 31/10/2025)
 Les données pour les années 2001 jusqu'à 2014 ne sont plus publiées mais restent disponibles sur demande auprès du service BIPOL.
 Les données pour 2025 ne concernent que le 1er semestre.



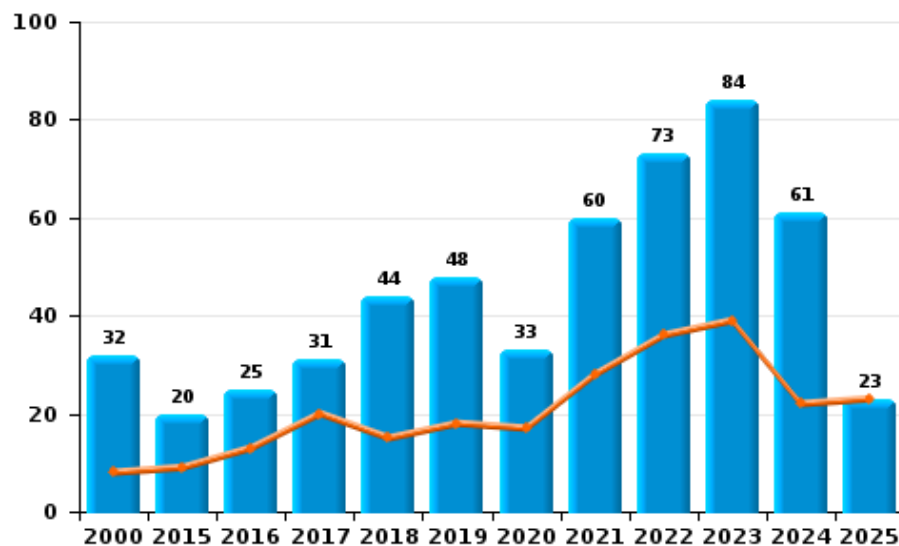
I.4. Catégorie des infractions : Drogues (top 5 des infractions au niveau national 2024)

POLITIEZONE MIDDELKERKE

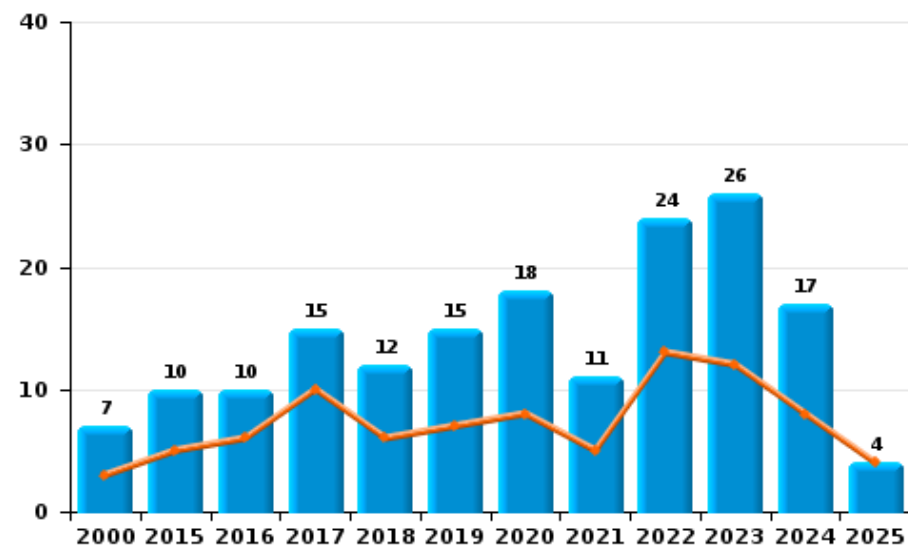
	2000	2015	2016	2017	2018	2019	2020	2021	2022	2023	2024	2025
Détention	32	20	25	31	44	48	33	60	73	84	61	23
Commerce	7	10	10	15	12	15	18	11	24	26	17	4
Usage	10	1	5	2	10		11	8	6	2	7	
Autres	1	2	8	5	1	2	5	2	2	1	2	3
Importation et exportation	6	1	2	8	2	2	2	1	2	3	3	
Fabrication	1	1	5	3	8	5	1	1	1	1	1	1
Total	57	35	55	64	77	72	70	83	108	117	91	31



Détention



Commerce





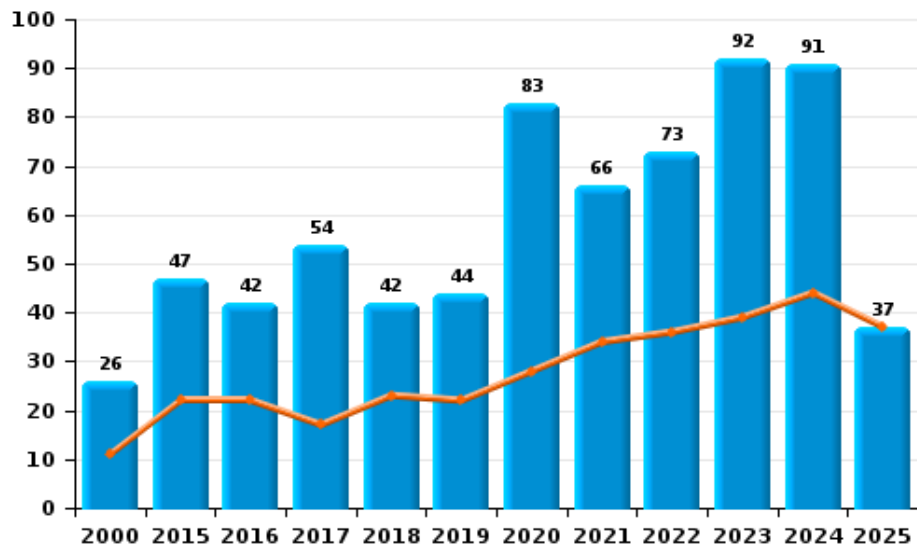
I.5. Catégorie des infractions : Fraude (top 5 des infractions au niveau national 2024)

POLITIEZONE MIDDELKERKE

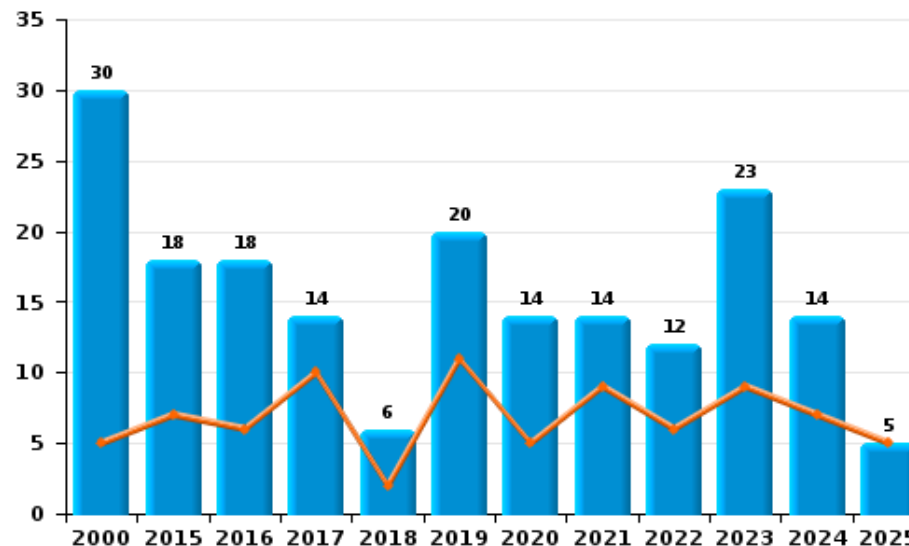
	2000	2015	2016	2017	2018	2019	2020	2021	2022	2023	2024	2025
Abus de confiance et infr. apparentées	30	18	18	14	6	20	14	14	12	23	14	5
Détournement et destruction frauduleuse	33	81	75	73	92	84	95	120	111	100	81	4
Escroquerie	26	47	42	54	42	44	83	66	73	92	91	37
Fraudes: Autres	10	2	3	2	2	2	12	25	13	31	26	3
Grivèlerie	6	10	4	8	21	15	2	2	11	11	10	3
Infr. liées à l'insolvabilité		2	2			1		1	1			
Recel	2	4	1	1				2	2		3	
Total	107	164	145	152	163	166	206	230	223	257	225	52



Escroquerie



Abus de confiance et infr. apparentée



STATISTIQUES POLICIERES DE CRIMINALITE

LIEU DE PERPETRATION: ZONE DE POLICE

POLITIEZONE MIDDELKERKE

PARTIE II : FIGURES CRIMINELLES / PHENOMENES



POLITIEZONE MIDDELKERKE

FC Vol moyen de transport

	2000	2015	2016	2017	2018	2019	2020	2021	2022	2023	2024	2025
Vol de voiture	50	9	7	5	1	6		3	6	3	3	1
Vol de moto	2	1		1	1	1		1	1			
Carjacking			1			1						
Homejacking									1			
Vol dans les garages			1	1								
Vol de vélomoteur	39	5	6	7	3	6	9	2	3		5	3
Vol de vélo	116	73	89	85	66	76	75	68	51	46	57	16

FC Cambriolage

	2000	2015	2016	2017	2018	2019	2020	2021	2022	2023	2024	2025
Cambriolage dans habitation	84	81	79	68	73	58	30	34	15	36	35	18
Cambriolage ds entreprise ou commerce	40	28	12	26	20	19	18	12	10	6	11	4
Cambriolage ds service public ou bâtiment administ	4	9	4	6	14	6	6	4	2	2	2	
Cambriolage dans bâtiment (total)	128	118	95	100	107	83	53	50	27	44	48	22



FC Vol autre

	2000	2015	2016	2017	2018	2019	2020	2021	2022	2023	2024	2025
Vol à main armée	7		1	3	1	3		4	5			1
Vol avec violence sans arme	25	18	14	11	18	18	13	15	10	21	16	5
Vol dans ou sur un véhicule	162	48	39	33	45	54	32	26	33	31	17	8
Vol d'armes et explosifs	3	1	2	2	4	1		2	4			
Arrachage de sac à main	2	1		2								1
Vol à l'arraché	7	7	5	6	6	7	1	1	1	3	4	2
Vol à la tire	39	26	26	25	13	25	10	8	9	4	23	5
Vol à l'étalage	31	40	45	83	69	70	62	44	42	70	78	27
Vol par ruse	3	3	8	16	9	13	11	12	1	7	8	10
Vol de métaux		1		3	2	3		7	4	12	2	2
Vol sur les chantiers	4	2		5	10	7	5	11	7	16		4
Home-invasion										1	1	1
Vol d'animaux	3	2	2	2		1			1		1	
Vol de cargaison		2	1	3			3			2	1	

Criminalité ICT

	2000	2015	2016	2017	2018	2019	2020	2021	2022	2023	2024	2025
Fraude de cartes de paiements	1	3	5	3	10	9	21	22	49	25	14	2
Phishing			1		9	21	51	52	27	36	46	10
Ransomware						3		1	1			
Shouldersurfing				1	1	5	1	1		1	1	
Skimming			2							2		



FC Autre

	2000	2015	2016	2017	2018	2019	2020	2021	2022	2023	2024	2025
Violence contre les métiers d'intérêt général	2	3	2	5	5	3	6	3	9	10	5	5
Viol collectif			2					1				
Graffiti		8	5	45	12	7	8	6	7	7	1	1
Dégradation de voiture	54	89	97	67	85	86	62	74	72	55	61	28
Rixe au couteau		1	2	2		1	4	1	1	1	1	

PH Violence intrafamiliale (VIF)

	2000	2015	2016	2017	2018	2019	2020	2021	2022	2023	2024	2025
VIF: physique, dans le couple	3	34	41	44	38	43	41	38	38	36	39	22
VIF: physique, envers des descendants	1	2	4	3	5	4	5	3	5	3	5	1
VIF: physique, envers d'autres membres	25	12	6	11	11	10	4	8	7	8	10	4
VIF: sexuelle, dans le couple										2	1	
VIF: sexuelle, envers des descendants			2		1	2	1					
VIF: sexuelle, envers d'autres membres		1								1		
VIF: psychique, dans le couple	61	14	18	23	24	12	16	12	18	19	18	13
VIF: psychique, envers des descendants				1	1	1	3	2			2	1
VIF: psychique, envers d'autres membres		1	1	2	1		3	1		1	2	1
VIF: économique, dans le couple			1	5	1		6	4	2	3	1	
VIF: économique, envers des descendants	4					2	1					
VIF: économique, envers d'autres membres	13		2	1	2	3	1	7	1	4	4	1



PH Hormones et dopage

	2000	2015	2016	2017	2018	2019	2020	2021	2022	2023	2024	2025
Dopage humain				1	1	3	1	1	1			
Engraissement illégal				1							1	

PH Drogues

	2000	2015	2016	2017	2018	2019	2020	2021	2022	2023	2024	2025
Vente de cocaïne			1	1	1	1	2	1	8	9	7	2
Import-export de cocaïne									1			
Import-export de drogues synthétiques							1					
Vente de drogues synthétiques		2	3	2	2	3	1	5	7	5	2	
Production de cannabis (culture)		1	4	2	5	5	1	1		1		1
Import-export d'héroïne				1					1		1	
Vente-traffic d'héroïne			1	2	1	2	2		4			

PH Trafic d'armes

	2000	2015	2016	2017	2018	2019	2020	2021	2022	2023	2024	2025
Commerce et production d'arme à feu et mun.							1	1		1		
Commerce et production d'arme non à feu					1		1					

PH Traite des êtres humains

	2000	2015	2016	2017	2018	2019	2020	2021	2022	2023	2024	2025
TEH - exploitation économique		1								2	2	
TEH - exploitation sexuelle	1	2	2		1	1	2			3	2	



PH Violence dans l'espace public

	2000	2015	2016	2017	2018	2019	2020	2021	2022	2023	2024	2025
Violence physique (transport public)		8	4	2	2	1	2	3	5		7	2
Violence physique (voie publique)	75	44	48	42	38	33	28	41	32	41	43	12
Violence physique (autre endroit public)	1	5	4	6	6	5	5	4	6	6	4	2
Violence physique (endroit accessible au public)	27	28	39	25	33	26	14	11	16	23	12	11
Violence sexuelle (transport public)			1				1	2		1	2	
Violence sexuelle (voie publique)	3		3	2		2	5	5	5	2	2	5
Violence sexuelle (autre endroit public)	4	1	1	1	3		1	1	3	4	3	2
Violence sexuelle (endroit accessible au public)	4	5	2		3	2	5	5	4	5	7	1
Violence psychique (transport public)		2	2	1	2			1	1	1	3	
Violence psychique (voie publique)	36	22	26	23	17	21	26	22	34	34	26	14
Violence psychique (autre endroit public)	3	2	1	6	1	1	4	5	7	5	6	2
Violence psychique (endroit accessible au public)	21	8	14	10	10	11	9	15	13	19	14	11
Vol à main armée (voie publique)	2					1		1	1			1
Vol à main armée (endroit accessible au public)	3			2	1	2		1	4			
Vol avec violence sans arme (transport public)			1								1	
Vol avec violence sans arme (voie publique)	20	7	3	6	7	3	5	2	2	3	5	2
Vol avec violence sans arme (autre endroit public)		2	1		1	1		1		1	1	
Vol avec violence sans arme (endr. acces. au pub.)	2	4	7	2	2	5	2	6	2	2	2	



PH Autre

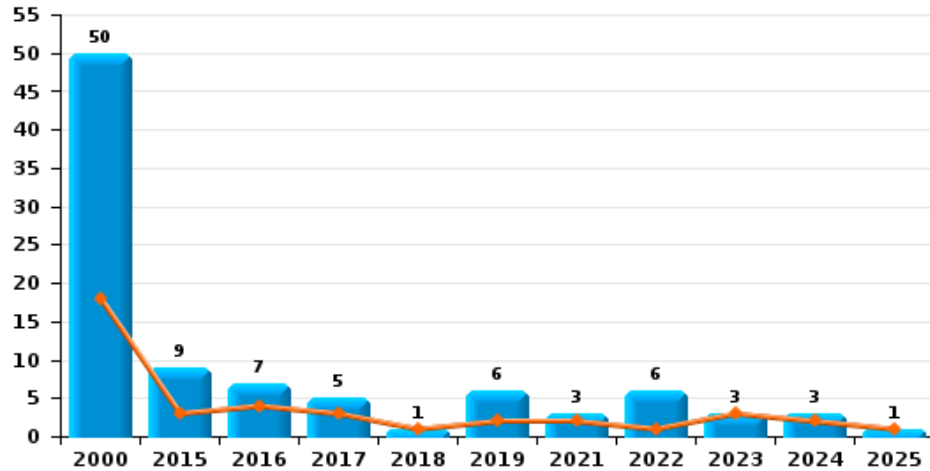
	2000	2015	2016	2017	2018	2019	2020	2021	2022	2023	2024	2025
Faux policiers			1						1		1	
Terrorisme, extrémisme et radicalisme						1		1		1		1
Cyberharcèlement	5	39	37	22	21	21	21	40	25	43	28	18
Fraude à l'identité	6	8	19	36	20	29	50	43	26	23	21	11



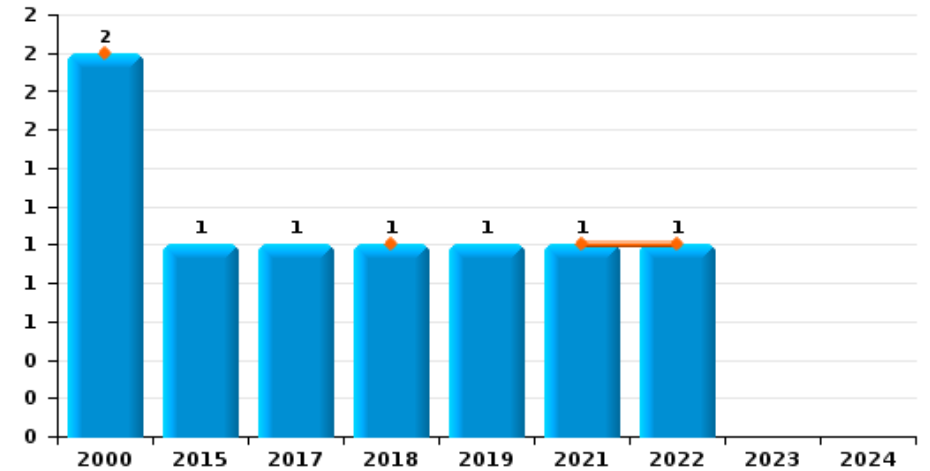
POLITIEZONE MIDDELKERKE

Année ■
Semestre 1 ■

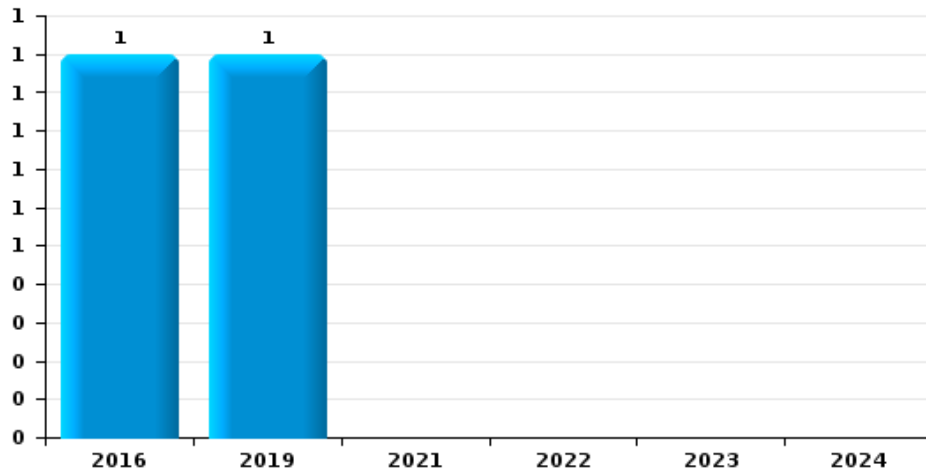
Vol de voiture



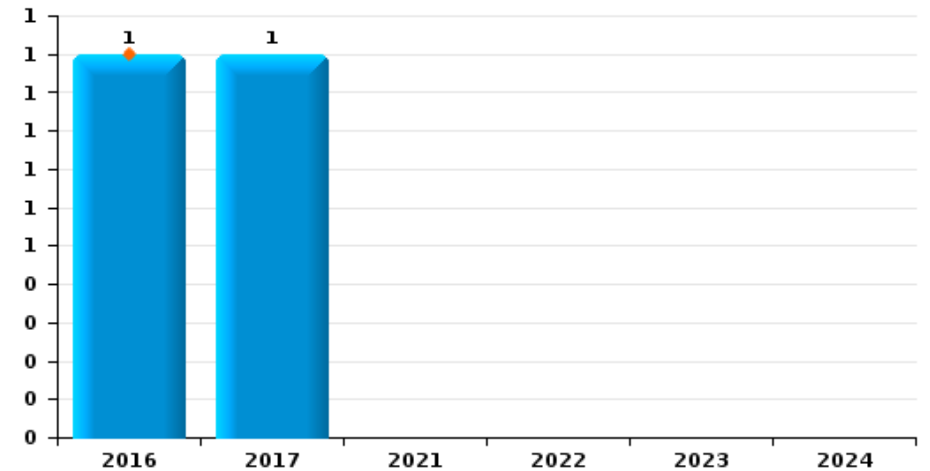
Vol de moto



Carjacking



Vol dans les garages

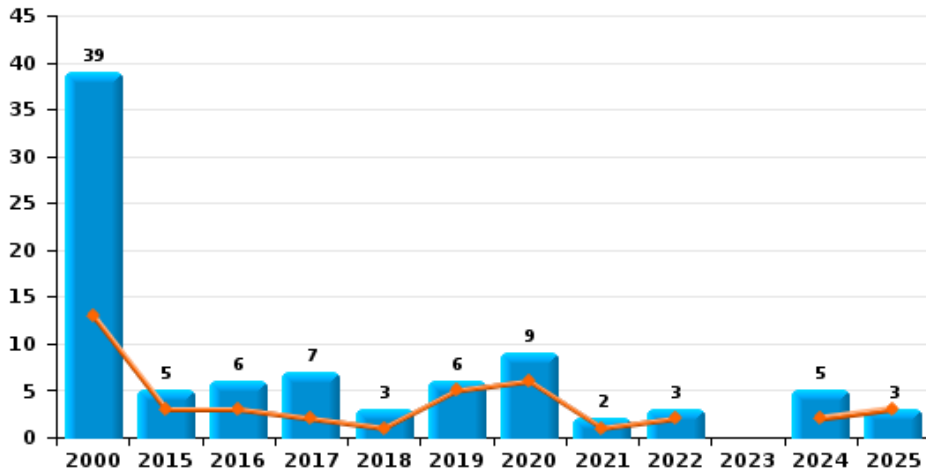




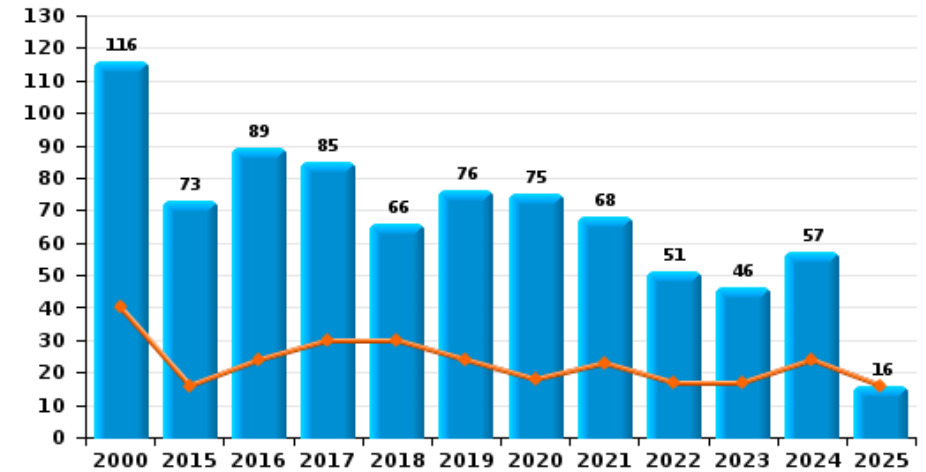
POLITIEZONE MIDDELKERKE

Année	■
Semestre 1	■

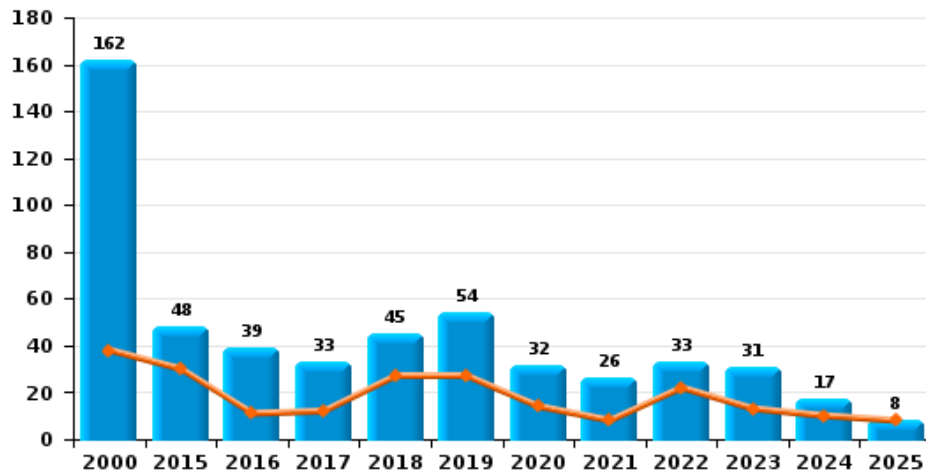
Vol de vélomoteur




Vol de vélo



Vol dans ou sur un véhicule



Sacjacking dans une voiture

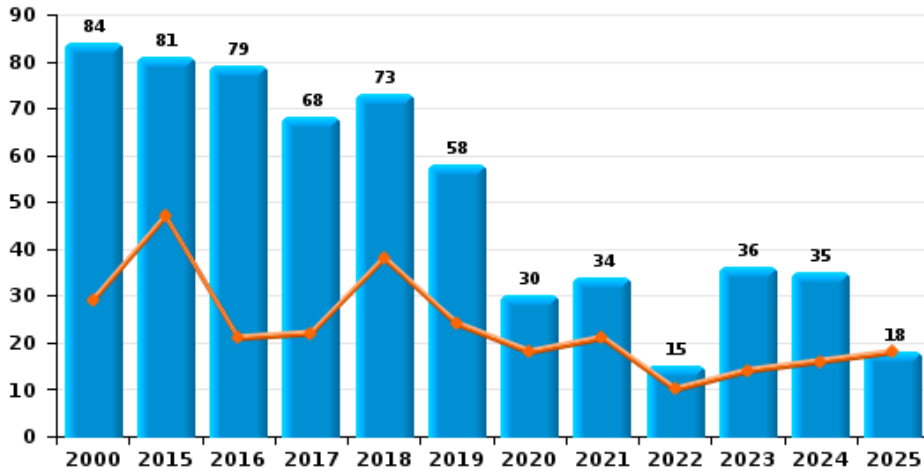




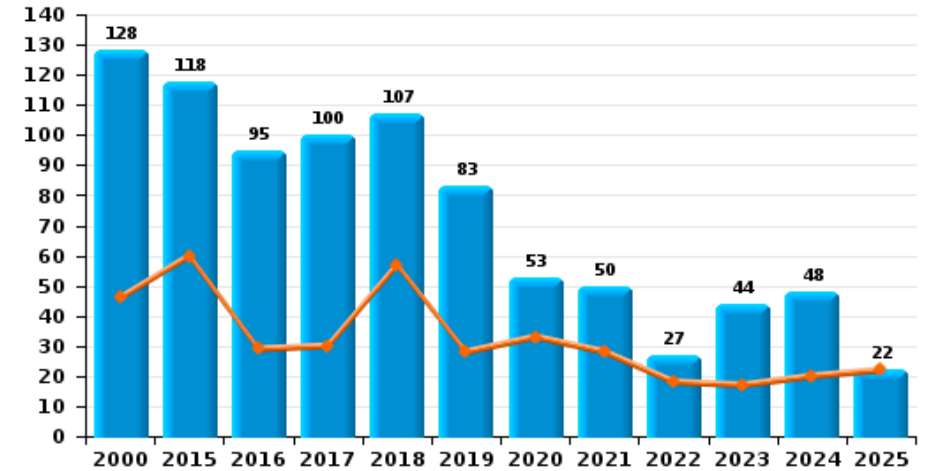
POLITIEZONE MIDDELKERKE

Année ■
Semestre 1 ■

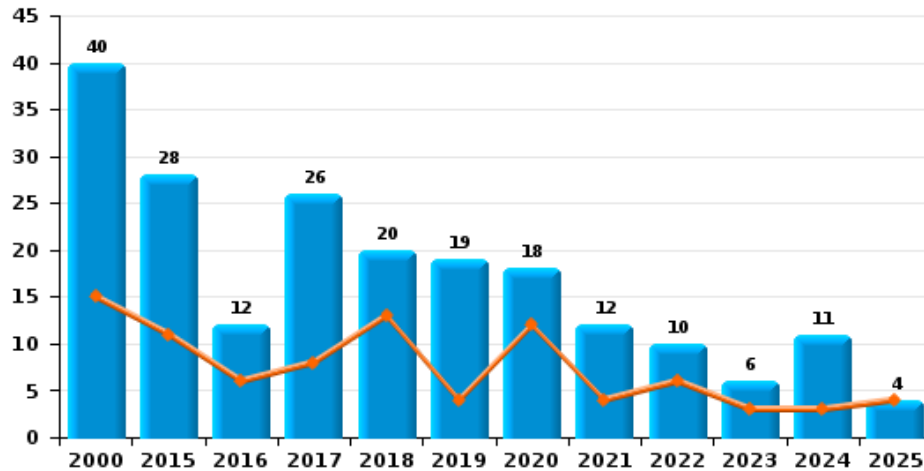
Cambrilage dans habitation



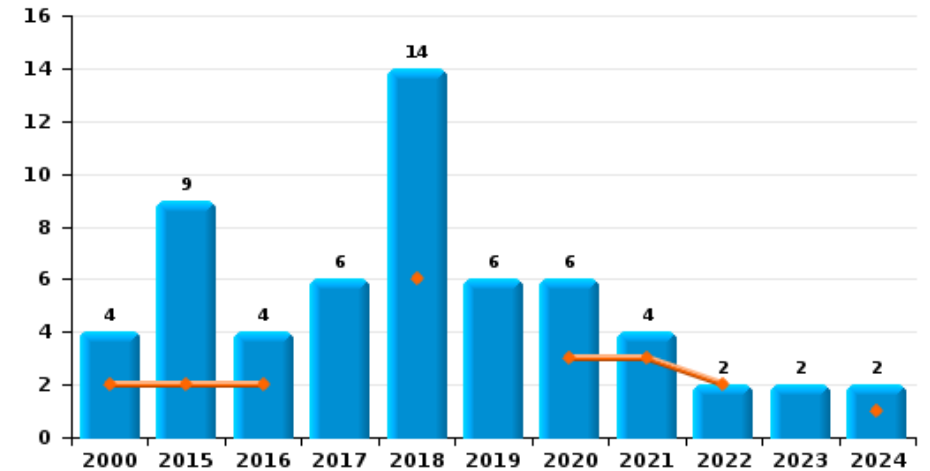
Cambrilage dans bâtiment (total)



Cambrilage ds entreprise ou commerce



Cambrilage ds service public ou bâtiment administ

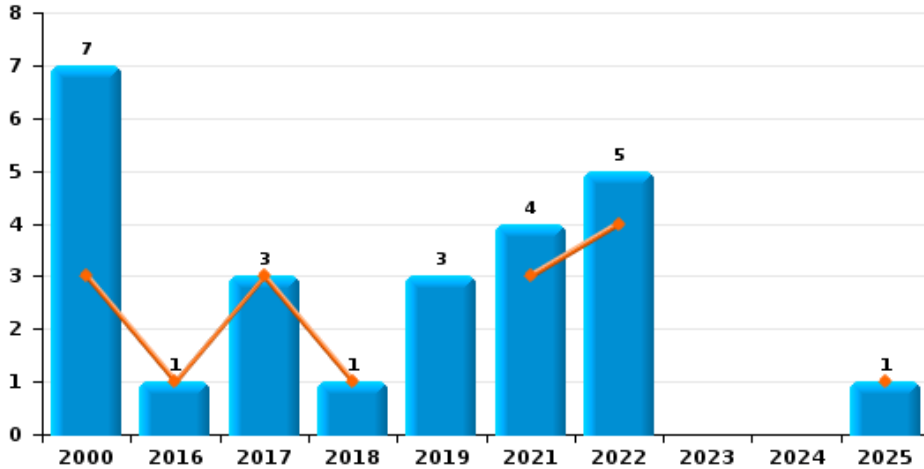




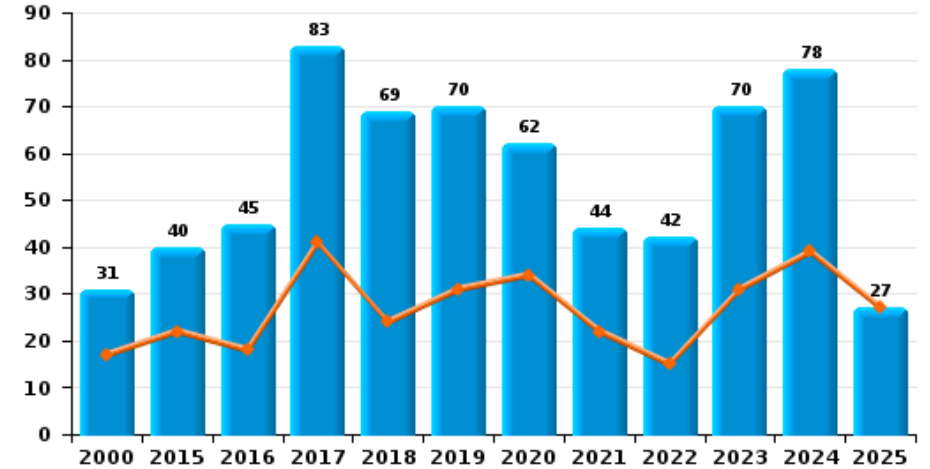
POLITIEZONE MIDDELKERKE

Année ■
Semestre 1 ■

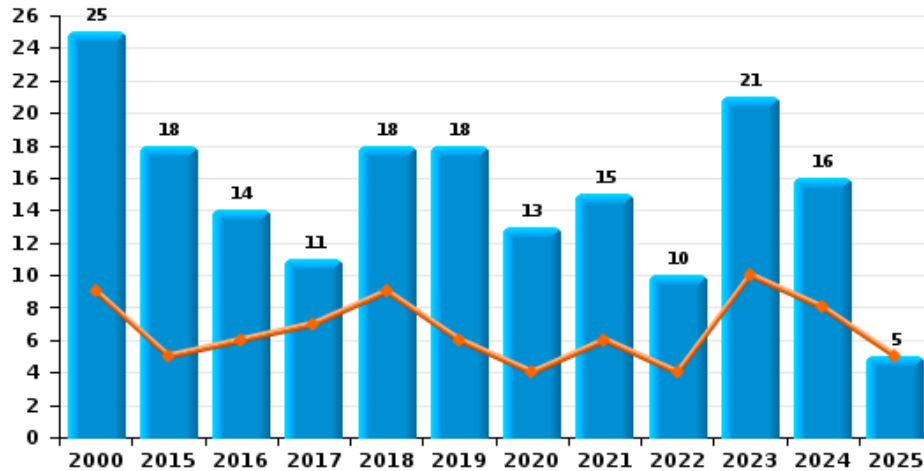
Vol à main armée



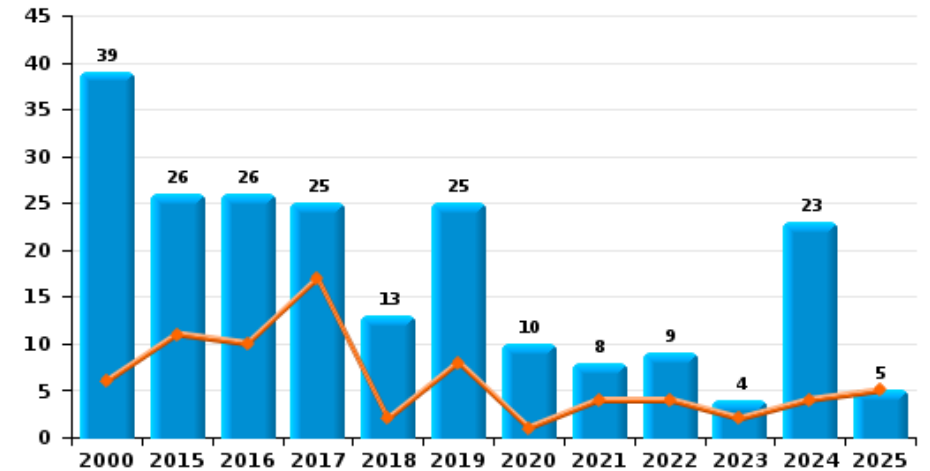
Vol à l'étalage



Vol avec violence sans arme



Vol à la tire

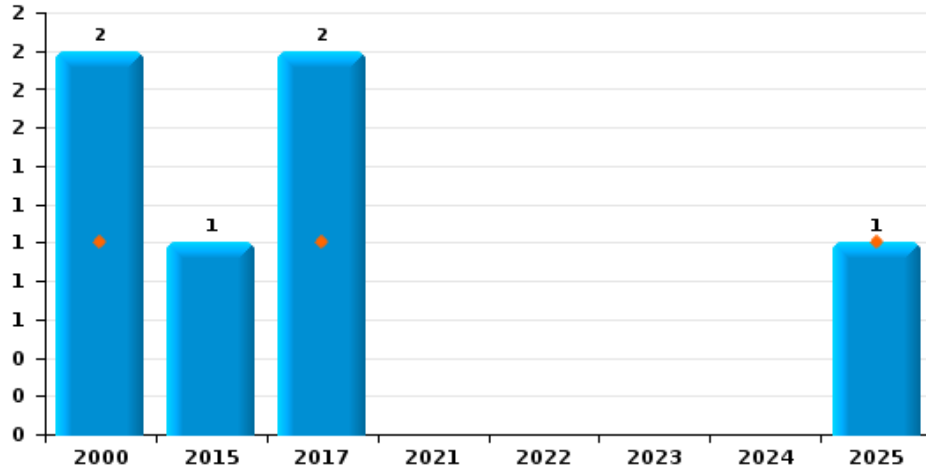




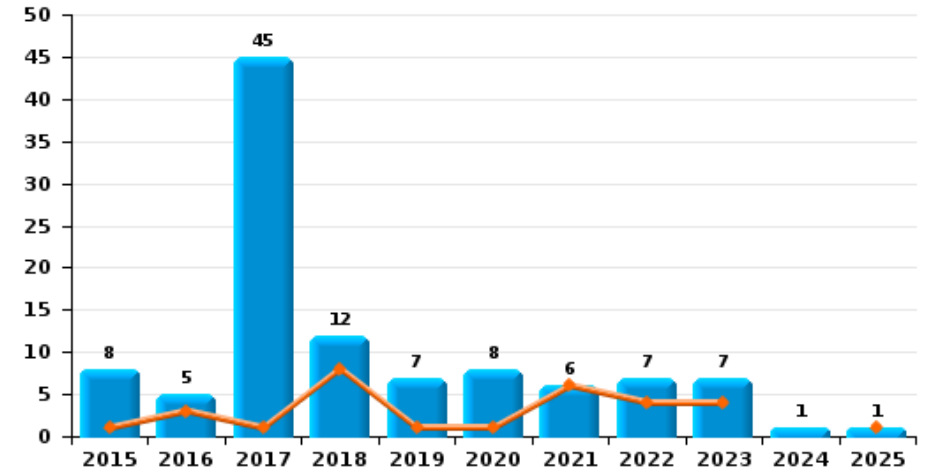
POLITIEZONE MIDDELKERKE

Année ■
Semestre 1 ■

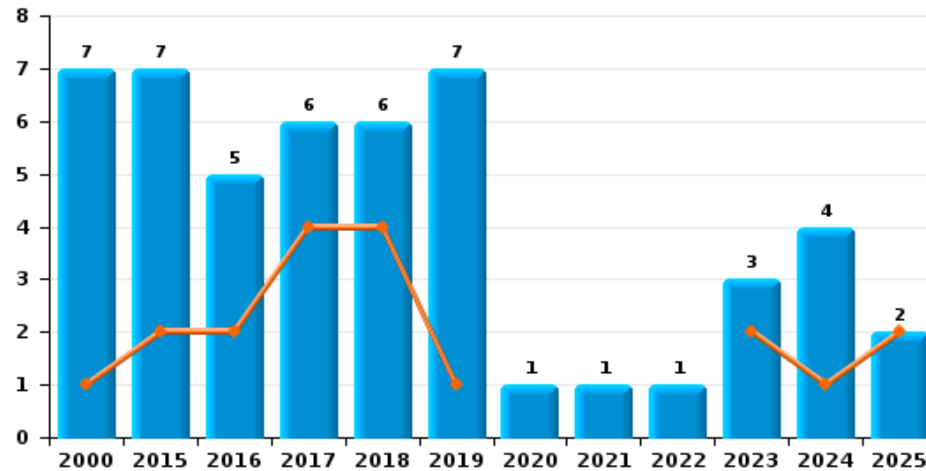
Arrachage de sac à main



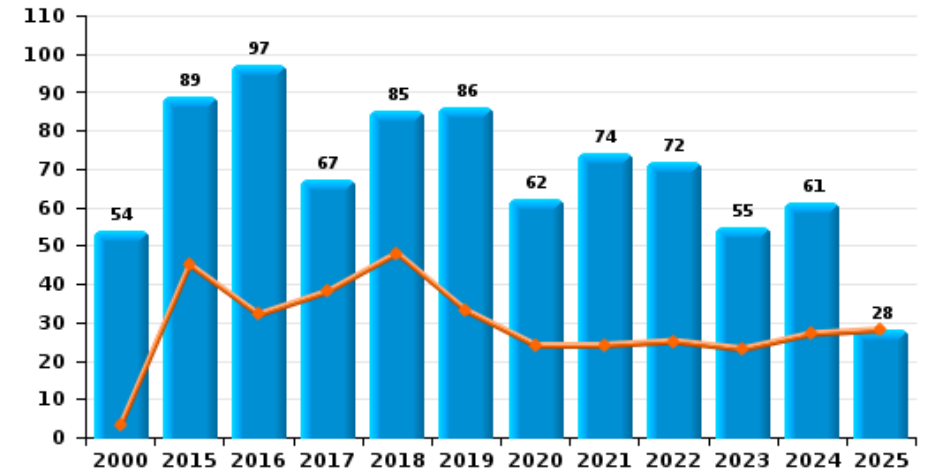
Graffiti



Vol à l'arraché



Dégradation de voiture





POLITIEZONE MIDDELKERKE

FC Vol moyen de transport

		2000	2015	2016	2017	2018	2019	2020	2021	2022	2023	2024	2025
Vol de voiture	Trim 1	8		1	1	1				1	1	1	
	Trim 2	10	3	3	2		2		2		2	1	1
	Trim 3	26	4	1	2		3		1	2			
	Trim 4	6	2	2			1			3		1	
	Total	50	9	7	5	1	6		3	6	3	3	1
Vol de moto	Trim 1	2				1				1			
	Trim 2								1				
	Trim 3		1				1						
	Trim 4				1								
	Total	2	1		1	1	1		1	1			
Carjacking	Trim 3			1			1						
Total			1			1							
Homejacking	Trim 1									1			
Total									1				
Vol dans les garages	Trim 2			1									
	Trim 3				1								
	Total			1	1								
Vol de vélomoteur	Trim 1	8		1	2		2		1	1		1	2
	Trim 2	5	3	2		1	3	6		1		1	1
	Trim 3	14	1		2	1	1	1	1	1		2	
	Trim 4	12	1	3	3	1		2				1	
	Total	39	5	6	7	3	6	9	2	3		5	3



FC Vol moyen de transport

		2000	2015	2016	2017	2018	2019	2020	2021	2022	2023	2024	2025
Vol de vélo	Trim 1	16	3	9	9	11	7	6	8	6	5	7	6
	Trim 2	24	13	15	21	19	17	12	15	11	12	17	10
	Trim 3	60	43	38	47	22	39	47	30	27	24	19	
	Trim 4	16	14	27	8	14	13	10	15	7	5	14	
Total		116	73	89	85	66	76	75	68	51	46	57	16



FC Cambriolage

		2000	2015	2016	2017	2018	2019	2020	2021	2022	2023	2024	2025
Cambriolage dans habitation	Trim 1	11	24	8	7	19	13	13	8	3	8	8	13
	Trim 2	18	23	13	15	19	11	5	13	7	6	8	5
	Trim 3	36	19	26	18	19	13	9	6	2	10	8	
	Trim 4	19	15	32	28	16	21	3	7	3	12	11	
	Total	84	81	79	68	73	58	30	34	15	36	35	18
Cambriolage ds entreprise ou commerce	Trim 1	4	6	4	4	7	3	9	2	4	3	1	3
	Trim 2	11	5	2	4	6	1	3	2	2		2	1
	Trim 3	9	6	5	2	6	4	3	6	3	3	4	
	Trim 4	16	11	1	16	1	11	3	2	1		4	
	Total	40	28	12	26	20	19	18	12	10	6	11	4
Cambriolage ds service public ou bâtiment administ	Trim 1					3		2		1			
	Trim 2	2	2	2		3		1	3	1		1	
	Trim 3		4	1	4	4	1				2	1	
	Trim 4	2	3	1	2	4	5	3	1				
	Total	4	9	4	6	14	6	6	4	2	2	2	
Cambriolage dans bâtiment (total)	Trim 1	15	30	12	11	29	16	24	10	8	11	9	16
	Trim 2	31	30	17	19	28	12	9	18	10	6	11	6
	Trim 3	45	29	32	24	29	18	12	12	5	15	13	
	Trim 4	37	29	34	46	21	37	8	10	4	12	15	
	Total	128	118	95	100	107	83	53	50	27	44	48	22



FC Vol autre

		2000	2015	2016	2017	2018	2019	2020	2021	2022	2023	2024	2025
Vol à main armée	Trim 1	1		1	2				1	2			1
	Trim 2	2			1	1			2	2			
	Trim 3	3					1		1				
	Trim 4	1					2			1			
	Total	7		1	3	1	3		4	5			1
Vol avec violence sans arme	Trim 1	3	3	3	3	6	1	1	3	2	4	6	3
	Trim 2	6	2	3	4	3	5	3	3	2	6	2	2
	Trim 3	14	9	4	4	5	6	4	4	3	6	3	
	Trim 4	2	4	4		4	6	5	5	3	5	5	
	Total	25	18	14	11	18	18	13	15	10	21	16	5
Vol dans ou sur un véhicule	Trim 1	9	12	5	10	13	13	2	3	4	2	4	4
	Trim 2	29	18	6	2	14	14	12	5	18	11	6	4
	Trim 3	87	14	19	10	7	17	13	14	8	14	4	
	Trim 4	37	4	9	11	11	10	5	4	3	4	3	
	Total	162	48	39	33	45	54	32	26	33	31	17	8
Vol d'armes et explosifs	Trim 1	1								1			
	Trim 2	1	1			2	1			2			
	Trim 3			2	1	1			1	1			
	Trim 4	1			1	1			1				
	Total	3	1	2	2	4	1		2	4			
Arrachage de sac à main	Trim 1	1			1								1
	Trim 3		1		1								
	Trim 4	1											
	Total	2	1		2								1



FC Vol autre

		2000	2015	2016	2017	2018	2019	2020	2021	2022	2023	2024	2025
Vol à l'arraché	Trim 1	1	2		2	4					1		1
	Trim 2			2	2		1				1	1	1
	Trim 3	3	5	3	1	2	2		1	1	1	3	
	Trim 4	3			1		4	1					
Total		7	7	5	6	6	7	1	1	1	3	4	2
Vol à la tire	Trim 1	2	5	4	4	1	3	1	3	2		1	4
	Trim 2	4	6	6	13	1	5		1	2	2	3	1
	Trim 3	28	13	14	6	11	15	7	4	5	2	16	
	Trim 4	5	2	2	2		2	2				3	
Total		39	26	26	25	13	25	10	8	9	4	23	5
Vol à l'étalage	Trim 1	8	10	12	15	9	15	17	12	12	13	20	13
	Trim 2	9	12	6	26	15	16	17	10	3	18	19	14
	Trim 3	9	12	12	33	23	20	17	9	15	22	20	
	Trim 4	5	6	15	9	22	19	11	13	12	17	19	
Total		31	40	45	83	69	70	62	44	42	70	78	27
Vol par ruse	Trim 1		1	2	6	2	2	3					3
	Trim 2	2			5	1	4	2	5		2		7
	Trim 3		1	5	3	5	3	3	2	1		3	
	Trim 4	1	1	1	2	1	4	3	5		5	5	
Total		3	3	8	16	9	13	11	12	1	7	8	10
Vol de métaux	Trim 1		1				1		1		6	1	1
	Trim 2				1	2			3		6	1	1
	Trim 3				1		1		1	1			
	Trim 4				1		1		2	3			
Total			1		3	2	3		7	4	12	2	2



FC Vol autre

		2000	2015	2016	2017	2018	2019	2020	2021	2022	2023	2024	2025
Vol sur les chantiers	Trim 1	2			3	2	2		4		3		3
	Trim 2	1	1		1	2		2	5	3	12		1
	Trim 3		1		1	4	4	3	2	2			
	Trim 4	1				2	1			2	1		
	Total	4	2	5	10	7	5	11	7	16			4
Home-invasion	Trim 1										1		1
	Trim 4											1	
	Total									1	1		1
Vol d'animaux	Trim 1	1		1						1			
	Trim 2		1	1			1						
	Trim 3				2								
	Trim 4	2	1									1	
	Total	3	2	2	2		1			1		1	
Vol de cargaison	Trim 1		1					1					
	Trim 2		1	1				1				1	
	Trim 3							1			1		
	Trim 4				3						1		
	Total		2	1	3			3			2	1	



Criminalité ICT

		2000	2015	2016	2017	2018	2019	2020	2021	2022	2023	2024	2025
Fraude de cartes de paiements	Trim 1			3		4	2		1		15	1	1
	Trim 2		1	1	2	2	5	4	4	2	2	5	1
	Trim 3	1	2		1	4	2	4	14	35	5	8	
	Trim 4			1				13	3	12	3		
Total		1	3	5	3	10	9	21	22	49	25	14	2
Phishing	Trim 1					2	5	7	9	13	10	8	5
	Trim 2					1	7	18	9	10	9	13	5
	Trim 3					2	6	14	12	3	10	18	
	Trim 4			1		4	3	12	22	1	7	7	
Total				1		9	21	51	52	27	36	46	10
Ransomware	Trim 2						1			1			
	Trim 3						2						
	Trim 4								1				
Total							3		1	1			
Shouldersurfing	Trim 1					1	2						
	Trim 2						2						
	Trim 3			1			1	1	1			1	
	Trim 4										1		
Total				1	1	5	1	1			1	1	
Skimming	Trim 1			1									
	Trim 2			1							1		
	Trim 3										1		
Total				2							2		



FC Autre

		2000	2015	2016	2017	2018	2019	2020	2021	2022	2023	2024	2025
Violence contre les métiers d'intérêt général	Trim 1	1	2		2	1		2		4	2	1	1
	Trim 2	1	1				1	1	1	1	3		4
	Trim 3			2	3	2	2	3	1	3	3	2	
	Trim 4					2			1	1	2	2	
	Total	2	3	2	5	5	3	6	3	9	10	5	5
Viol collectif	Trim 1			1									
	Trim 4			1					1				
	Total			2					1				
Graffiti	Trim 1		1	1					2	1	3		1
	Trim 2			2	1	8	1	1	4	3	1		
	Trim 3		7	1	44	3	4	2		2	2	1	
	Trim 4			1		1	2	5		1	1		
	Total		8	5	45	12	7	8	6	7	7	1	1
Dégradation de voiture	Trim 1		13	10	15	27	10	12	9	21	8	14	12
	Trim 2	3	32	22	23	21	23	12	15	4	15	13	16
	Trim 3	43	26	49	20	27	42	31	33	28	21	20	
	Trim 4	8	18	16	9	10	11	7	17	19	11	14	
	Total	54	89	97	67	85	86	62	74	72	55	61	28
Rixe au couteau	Trim 1			1				2			1		
	Trim 2				1							1	
	Trim 3		1	1	1			2	1	1			
	Trim 4						1						
	Total		1	2	2		1	4	1	1	1	1	



PH Violence intrafamiliale (VIF)

		2000	2015	2016	2017	2018	2019	2020	2021	2022	2023	2024	2025
VIF: physique, dans le couple	Trim 1		8	8	8	12	15	9	7	10	9	11	8
	Trim 2	1	9	17	11	5	10	14	12	7	12	7	14
	Trim 3	2	11	8	12	15	14	13	13	13	6	10	
	Trim 4		6	8	13	6	4	5	6	8	9	11	
Total		3	34	41	44	38	43	41	38	38	36	39	22
VIF: physique, envers des descendants	Trim 1					2	2			1	2		
	Trim 2		1	1	2			3		2	1	3	1
	Trim 3			2	1	2	2	2	2	2		2	
	Trim 4	1	1	1		1			1				
Total		1	2	4	3	5	4	5	3	5	3	5	1
VIF: physique, envers d'autres membres	Trim 1	4	2	1	2	1	2	1	2	1	2	3	2
	Trim 2	7	3	3	3	1	2		1	1	2	4	2
	Trim 3	8	4	2	3	4	6	1	4	4	2	2	
	Trim 4	6	3		3	5		2	1	1	2	1	
Total		25	12	6	11	11	10	4	8	7	8	10	4
VIF: sexuelle, dans le couple	Trim 2										1		
	Trim 4										1	1	
Total											2	1	
VIF: sexuelle, envers des descendants	Trim 1						2						
	Trim 2					1		1					
	Trim 3			1									
	Trim 4			1									
Total				2		1	2	1					
VIF: sexuelle, envers d'autres membres	Trim 2		1										
	Trim 3										1		
Total			1								1		



PH Violence intrafamiliale (VIF)

		2000	2015	2016	2017	2018	2019	2020	2021	2022	2023	2024	2025
VIF: psychique, dans le couple	Trim 1	22	2	2	2	3	2	4	1	2	11	2	7
	Trim 2	19	7	4	7	2	4	4	4	4	3	6	6
	Trim 3	12	1	9	10	10	3	2	2	4	3	3	
	Trim 4	8	4	3	4	9	3	6	5	8	2	7	
Total		61	14	18	23	24	12	16	12	18	19	18	13
VIF: psychique, envers des descendants	Trim 1							1	1				
	Trim 2						1	1					1
	Trim 3			1								1	
	Trim 4				1			1	1			1	
Total				1	1	1	3	2				2	1
VIF: psychique, envers d'autres membres	Trim 1			1					1				
	Trim 2							1					1
	Trim 3		1		1			2			1	2	
	Trim 4		1		1								
Total			1	1	2	1		3	1		1	2	1
VIF: économique, dans le couple	Trim 1			1				5		1		1	
	Trim 2			1	1			1	1				
	Trim 3			3					2	1	2		
	Trim 4		1						1		1		
Total			1	5	1			6	4	2	3	1	
VIF: économique, envers des descendants	Trim 1	2											
	Trim 2	1					1						
	Trim 3						1						
	Trim 4	1						1					
Total		4					2	1					



PH Violence intrafamiliale (VIF)

		2000	2015	2016	2017	2018	2019	2020	2021	2022	2023	2024	2025
VIF: économique, envers d'autres membres	Trim 1				1		2		4		2		1
	Trim 2	2		1					2		1	2	
	Trim 3	9				1						1	
	Trim 4	2		1		1	1	1	1	1	1	1	
Total		13		2	1	2	3	1	7	1	4	4	1



PH Hormones et dopage

		2000	2015	2016	2017	2018	2019	2020	2021	2022	2023	2024	2025
Dopage humain	Trim 1								1	1			
	Trim 2				1								
	Trim 3				1			1					
	Trim 4						3						
	Total				1	1	3	1	1	1			
Engraissement illégal	Trim 3				1								
	Trim 4											1	
	Total				1							1	



PH Drogues

		2000	2015	2016	2017	2018	2019	2020	2021	2022	2023	2024	2025
Vente de cocaïne	Trim 1			1						1	3	3	
	Trim 2				1	1		1		2		1	2
	Trim 3						1			3	4	1	
	Trim 4							1	1	2	2	2	
	Total			1	1	1	1	2	1	8	9	7	2
Import-export de cocaïne	Trim 2									1			
Total										1			
Import-export de drogues synthétiques	Trim 4							1					
Total								1					
Vente de drogues synthétiques	Trim 1		1	2				1	2	4	3		
	Trim 2			1	2	1	1		1	2		1	
	Trim 3		1			1	1		1	1	2		
	Trim 4						1		1			1	
	Total		2	3	2	2	3	1	5	7	5	2	
Production de cannabis (culture)	Trim 1		1	1		1	1		1				
	Trim 2					1	3	1					1
	Trim 3			2	1	2	1						
	Trim 4			1	1	1					1		
	Total		1	4	2	5	5	1	1		1		1
Import-export d'héroïne	Trim 2									1			
	Trim 3											1	
	Trim 4				1								
	Total				1					1		1	



PH Drogues

		2000	2015	2016	2017	2018	2019	2020	2021	2022	2023	2024	2025
Vente-traffic d héroïne	Trim 1			1	1								
	Trim 2							1		1			
	Trim 3						1			2			
	Trim 4				1	1	1	1		1			
Total				1	2	1	2	2		4			



PH Trafic d'armes

		2000	2015	2016	2017	2018	2019	2020	2021	2022	2023	2024	2025
Commerce et production d'arme à feu et mun.	Trim 1							1					
	Trim 2										1		
	Trim 4								1				
	Total							1	1		1		
Commerce et production d'arme non à feu	Trim 1							1					
	Trim 3					1							
	Total					1		1					



PH Traite des êtres humains

		2000	2015	2016	2017	2018	2019	2020	2021	2022	2023	2024	2025
TEH - exploitation économique	Trim 2		1								1		
	Trim 3											1	
	Trim 4										1	1	
	Total		1								2	2	
TEH - exploitation sexuelle	Trim 1		1	2		1					1		
	Trim 2		1					2			1		
	Trim 3										1	1	
	Trim 4	1					1					1	
Total	1	2	2		1	1	2			3	2		



PH Violence dans l'espace public

		2000	2015	2016	2017	2018	2019	2020	2021	2022	2023	2024	2025
Violence physique (transport public)	Trim 1		3	1	2	2		1		2		2	
	Trim 2		1	2				1	2				2
	Trim 3		2	1			1		1	1		5	
	Trim 4		2							2			
Total			8	4	2	2	1	2	3	5		7	2
Violence physique (voie publique)	Trim 1	11	8	9	13	3	5		6	6	5	7	5
	Trim 2	21	13	10	9	13	7	10	10	7	10	12	7
	Trim 3	35	13	19	17	15	13	17	19	13	16	18	
	Trim 4	8	10	10	3	7	8	1	6	6	10	6	
Total		75	44	48	42	38	33	28	41	32	41	43	12
Violence physique (autre endroit public)	Trim 1		1	2	2	1			1	1	1		
	Trim 2		1	2	1	2					2	2	2
	Trim 3		1		3	3	3	5	2	4	1		
	Trim 4	1	2				2		1	1	2	2	
Total		1	5	4	6	6	5	5	4	6	6	4	2
Violence physique (endroit accessible au public)	Trim 1	5	11	10	4	5	4	4	1	1	4		3
	Trim 2	9	7	12	6	10	10	2	2	7	9	5	8
	Trim 3	10	10	13	9	12	6	6	7	5	8	6	
	Trim 4	3		4	6	6	6	2	1	3	2	1	
Total		27	28	39	25	33	26	14	11	16	23	12	11
Violence sexuelle (transport public)	Trim 1								1			1	
	Trim 2			1							1		
	Trim 3								1			1	
	Trim 4							1					
Total				1				1	2		1	2	



PH Violence dans l'espace public

		2000	2015	2016	2017	2018	2019	2020	2021	2022	2023	2024	2025
Violence sexuelle (voie publique)	Trim 1				1		1		3	3	1		1
	Trim 2	1		3	1			2			1	2	4
	Trim 3	2					1	3	1	1			
	Trim 4								1	1			
Total		3		3	2		2	5	5	5	2	2	5
Violence sexuelle (autre endroit public)	Trim 1	1						1		1			
	Trim 2	1							1			1	2
	Trim 3	2	1		1	2				2	3	2	
	Trim 4			1		1					1		
Total		4	1	1	1	3		1	1	3	4	3	2
Violence sexuelle (endroit accessible au public)	Trim 1	1		1			1			1			1
	Trim 2	1				1					3	3	
	Trim 3	1	4	1		1	1	3	3	3	2	3	
	Trim 4	1	1			1		2	2			1	
Total		4	5	2		3	2	5	5	4	5	7	1
Violence psychique (transport public)	Trim 1			2	1								1
	Trim 2								1				1
	Trim 3					2				1	1	1	
	Trim 4		2										
Total			2	2	1	2			1	1	1	3	
Violence psychique (voie publique)	Trim 1	5	5	2	5	3	3	2	9	8	12	2	5
	Trim 2	14	5	7	8	5	5	13	3	3	5	8	9
	Trim 3	11	4	14	6	6	7	6	7	10	11	11	
	Trim 4	6	8	3	4	3	6	5	3	13	6	5	
Total		36	22	26	23	17	21	26	22	34	34	26	14



PH Violence dans l'espace public

		2000	2015	2016	2017	2018	2019	2020	2021	2022	2023	2024	2025
Violence psychique (autre endroit public)	Trim 1		1		1		1		1	1	2	1	
	Trim 2	1						1		2		1	2
	Trim 3			1	4	1		1	2	1		2	
	Trim 4	2	1		1			2	2	3	3	2	
Total		3	2	1	6	1	1	4	5	7	5	6	2
Violence psychique (endroit accessible au public)	Trim 1	4	3	4	2	1		2		2	5	4	4
	Trim 2	9		2		3	3		4	1	3	2	7
	Trim 3	7	2	7	8	5	7	5	8	7	7	3	
	Trim 4	1	3	1		1	1	2	3	3	4	5	
Total		21	8	14	10	10	11	9	15	13	19	14	11
Vol à main armée (voie publique)	Trim 1									1			1
	Trim 2	2											
	Trim 3								1				
	Trim 4						1						
Total		2					1		1	1			1
Vol à main armée (endroit accessible au public)	Trim 1	1			2					1			
	Trim 2					1			1	2			
	Trim 3	1					1						
	Trim 4	1					1			1			
Total		3			2	1	2		1	4			
Vol avec violence sans arme (transport public)	Trim 2			1									
	Trim 3											1	
	Total			1								1	



PH Violence dans l'espace public

		2000	2015	2016	2017	2018	2019	2020	2021	2022	2023	2024	2025
Vol avec violence sans arme (voie publique)	Trim 1	3	1		2	3					1	4	1
	Trim 2	6	1	1	1					1	2	1	1
	Trim 3	9	5	1	3	4	2	2	2	1			
	Trim 4	2		1			1	3					
Total		20	7	3	6	7	3	5	2	2	3	5	2
Vol avec violence sans arme (autre endroit public)	Trim 1					1						1	
	Trim 2		1										
	Trim 3		1	1			1				1		
	Trim 4							1					
Total			2	1		1	1		1		1	1	
Vol avec violence sans arme (endr. acces. au pub.)	Trim 1		1	1	1		1		3	1			
	Trim 2			1	1	1	2		2		1	1	
	Trim 3	2	1	2			1	2		1		1	
	Trim 4		2	3		1	1		1		1		
Total		2	4	7	2	2	5	2	6	2	2	2	



PH Autre

		2000	2015	2016	2017	2018	2019	2020	2021	2022	2023	2024	2025
Faux policiers	Trim 3			1						1		1	
	Total			1						1		1	
Terrorisme, extrémisme et radicalisme	Trim 1						1						
	Trim 2								1				1
	Trim 3										1		
	Total						1		1		1		1
Cyberharcèlement	Trim 1	3	10	8	10	7	6	8	13	2	10	8	9
	Trim 2	1	10	6	3	6	8	1	11	6	10	4	9
	Trim 3		5	13	7	5	2	6	4	9	12	7	
	Trim 4	1	14	10	2	3	5	6	12	8	11	9	
	Total	5	39	37	22	21	21	21	40	25	43	28	18
Fraude à l'identité	Trim 1	1	2	6	12	5	7	6	14	7	2	9	4
	Trim 2			1	5	5	9	10	10	5	6	4	7
	Trim 3	4	5	8	12	6	7	14	5	6	10	3	
	Trim 4	1	1	4	7	4	6	20	14	8	5	5	
	Total	6	8	19	36	20	29	50	43	26	23	21	11



POLITIEZONE MIDDELKERKE

2024

FC Vol moyen de transport

	Jan	Fév	Mar	Avr	Mai	Juin	Juil	Août	Sep	Oct	Nov	Déc	Total
Vol de voiture	1					1					1		3
Vol de vélomoteur		1				1	2			1			5
Vol de vélo	2	2	3	2	11	4	3	8	8	8	5	1	57

FC Cambriolage

	Jan	Fév	Mar	Avr	Mai	Juin	Juil	Août	Sep	Oct	Nov	Déc	Total
Cambriolage dans habitation	3	2	3	2	4	2	2	1	5	1	6	4	35
Cambriolage ds entreprise ou commerce	1			1		1	1	2	1	3	1		11
Cambriolage ds service public ou bâtiment administ					1		1						2
Cambriolage dans bâtiment (total)	4	2	3	3	5	3	4	3	6	4	7	4	48

FC Vol autre

	Jan	Fév	Mar	Avr	Mai	Juin	Juil	Août	Sep	Oct	Nov	Déc	Total
Vol avec violence sans arme	1		5	2			1	1	1		1	4	16
Vol dans ou sur un véhicule	1	3		3	1	2	2	1	1	2		1	17
Vol à l'arraché				1			2	1					4
Vol à la tire			1		1	2	11	3	2	1	1	1	23
Vol à l'étalage	14		6	7	3	9	4	5	11	9	6	4	78
Vol par ruse							1	1	1	2	3		8
Vol de métaux			1	1									2
Home-invasion												1	1
Vol d'animaux												1	1
Vol de cargaison				1									1



Criminalité ICT

	Jan	Fév	Mar	Avr	Mai	Juin	Juil	Août	Sep	Oct	Nov	Total
Fraude de cartes de paiements			1	1	1	3	2	6				14
Phishing	1	4	3	4	6	3	3	12	3	5	2	46
Shouldersurfing							1					1

FC Autre

	Jan	Fév	Mar	Avr	Mai	Juin	Juil	Août	Sep	Oct	Nov	Déc	Total
Violence contre les métiers d'intérêt général		1					1		1		1	1	5
Graffiti									1				1
Dégradation de voiture	7	3	4	2	5	6	6	11	3	1	4	9	61
Rixe au couteau					1								1

PH Violence intrafamiliale (VIF)

	Jan	Fév	Mar	Avr	Mai	Juin	Juil	Août	Sep	Oct	Nov	Déc	Total
VIF: physique, dans le couple	4	3	4	1	4	2	2	6	2	4	4	3	39
VIF: physique, envers des descendants				1	2		1	1					5
VIF: physique, envers d'autres membres		1	2	1	2	1		1	1		1		10
VIF: sexuelle, dans le couple										1			1
VIF: psychique, dans le couple	1	1		2	4			2	1	4	3		18
VIF: psychique, envers des descendants							1					1	2
VIF: psychique, envers d'autres membres							1		1				2
VIF: économique, dans le couple	1												1
VIF: économique, envers d'autres membres				2					1	1			4

PH Hormones et dopage

	Déc	Total
Engraissement illégal	1	1



PH Drogues

	Jan	Fév	Avr	Juin	Juil	Sep	Oct	Total
Vente de cocaïne	1	2	1			1	2	7
Vente de drogues synthétiques				1			1	2
Import-export d'héroïne					1			1

PH Traite des êtres humains

	Août	Sep	Oct	Nov	Total
TEH - exploitation économique	1			1	2
TEH - exploitation sexuelle		1	1		2

PH Violence dans l'espace public

	Jan	Fév	Mar	Avr	Mai	Juin	Juil	Août	Sep	Oct	Nov	Déc	Total
Violence physique (transport public)	1	1					4	1					7
Violence physique (voie publique)	1	2	4	3	4	5	7	6	5	2	2	2	43
Violence physique (autre endroit public)						2					1	1	4
Violence physique (endroit accessible au public)				1	1	3	1	5			1		12
Violence sexuelle (transport public)	1							1					2
Violence sexuelle (voie publique)						2							2
Violence sexuelle (autre endroit public)						1		1	1				3
Violence sexuelle (endroit accessible au public)				1	2		1	2			1		7
Violence psychique (transport public)			1		1		1						3
Violence psychique (voie publique)		1	1	2	2	4	4	4	3	2	2	1	26
Violence psychique (autre endroit public)		1			1			1	1		2		6
Violence psychique (endroit accessible au public)	1	1	2		1	1		3		1	2	2	14
Vol avec violence sans arme (transport public)							1						1
Vol avec violence sans arme (voie publique)	1		3	1									5
Vol avec violence sans arme (autre endroit public)			1										1
Vol avec violence sans arme (endr. acces. au pub.)				1					1				2



PH Autre

	Jan	Fév	Mar	Avr	Mai	Juin	Juil	Août	Sep	Oct	Nov	Déc	Total
Faux policiers								1					1
Cyberharcèlement	1	3	4	1	2	1	2	2	3	2	4	3	28
Fraude à l'identité	3	1	5		3	1	2	1		3	2		21



2025

FC Vol moyen de transport

	Jan	Fév	Mar	Avr	Mai	Juin	Total
Vol de voiture					1		1
Vol de vélomoteur	2					1	3
Vol de vélo	1	3	2	1	2	7	16

FC Cambriolage

	Jan	Fév	Mar	Avr	Mai	Juin	Total
Cambriolage dans habitation	2	6	5	3	1	1	18
Cambriolage ds entreprise ou commerce		1	2	1			4
Cambriolage dans bâtiment (total)	2	7	7	4	1	1	22

FC Vol autre

	Jan	Fév	Mar	Avr	Mai	Juin	Total
Vol à main armée			1				1
Vol avec violence sans arme		2	1			2	5
Vol dans ou sur un véhicule		3	1	2		2	8
Arrachage de sac à main			1				1
Vol à l'arraché			1		1		2
Vol à la tire	3		1	1			5
Vol à l'étalage	3	3	7	10	2	2	27
Vol par ruse	1	1	1	7			10
Vol de métaux	1				1		2
Vol sur les chantiers	1	1	1		1		4
Home-invasion		1					1



Criminalité ICT

	Jan	Fév	Mar	Avr	Mai	Juin	Total
Fraude de cartes de paiements		1			1		2
Phishing	3	1	1	1	1	3	10

FC Autre

	Jan	Fév	Mar	Avr	Mai	Juin	Total
Violence contre les métiers d'intérêt général	1			1	1	2	5
Graffiti			1				1
Dégradation de voiture	4	2	6	5	6	5	28

PH Violence intrafamiliale (VIF)

	Jan	Fév	Mar	Avr	Mai	Juin	Total
VIF: physique, dans le couple	2	1	5	5	5	4	22
VIF: physique, envers des descendants				1			1
VIF: physique, envers d'autres membres			2		1	1	4
VIF: psychique, dans le couple	4	2	1	3	3		13
VIF: psychique, envers des descendants				1			1
VIF: psychique, envers d'autres membres				1			1
VIF: économique, envers d'autres membres		1					1

PH Drogues

	Avr	Juin	Total
Vente de cocaïne	2		2
Production de cannabis (culture)		1	1



PH Violence dans l'espace public

	Jan	Fév	Mar	Avr	Mai	Juin	Total
Violence physique (transport public)				1	1		2
Violence physique (voie publique)	1		4	1	2	4	12
Violence physique (autre endroit public)					1	1	2
Violence physique (endroit accessible au public)	1	1	1	4	2	2	11
Violence sexuelle (voie publique)			1			4	5
Violence sexuelle (autre endroit public)				1		1	2
Violence sexuelle (endroit accessible au public)	1						1
Violence psychique (voie publique)	1	3	1		4	5	14
Violence psychique (autre endroit public)				1		1	2
Violence psychique (endroit accessible au public)	2	1	1	5	2		11
Vol à main armée (voie publique)			1				1
Vol avec violence sans arme (voie publique)			1			1	2

PH Autre

	Jan	Fév	Mar	Avr	Mai	Juin	Total
Terrorisme, extrémisme et radicalisme					1		1
Cyberharcèlement	4	1	4	2	3	4	18
Fraude à l'identité	1	2	1	2	4	1	11

STATISTIQUES POLICIERES DE CRIMINALITE

LIEU DE PERPETRATION: ZONE DE POLICE

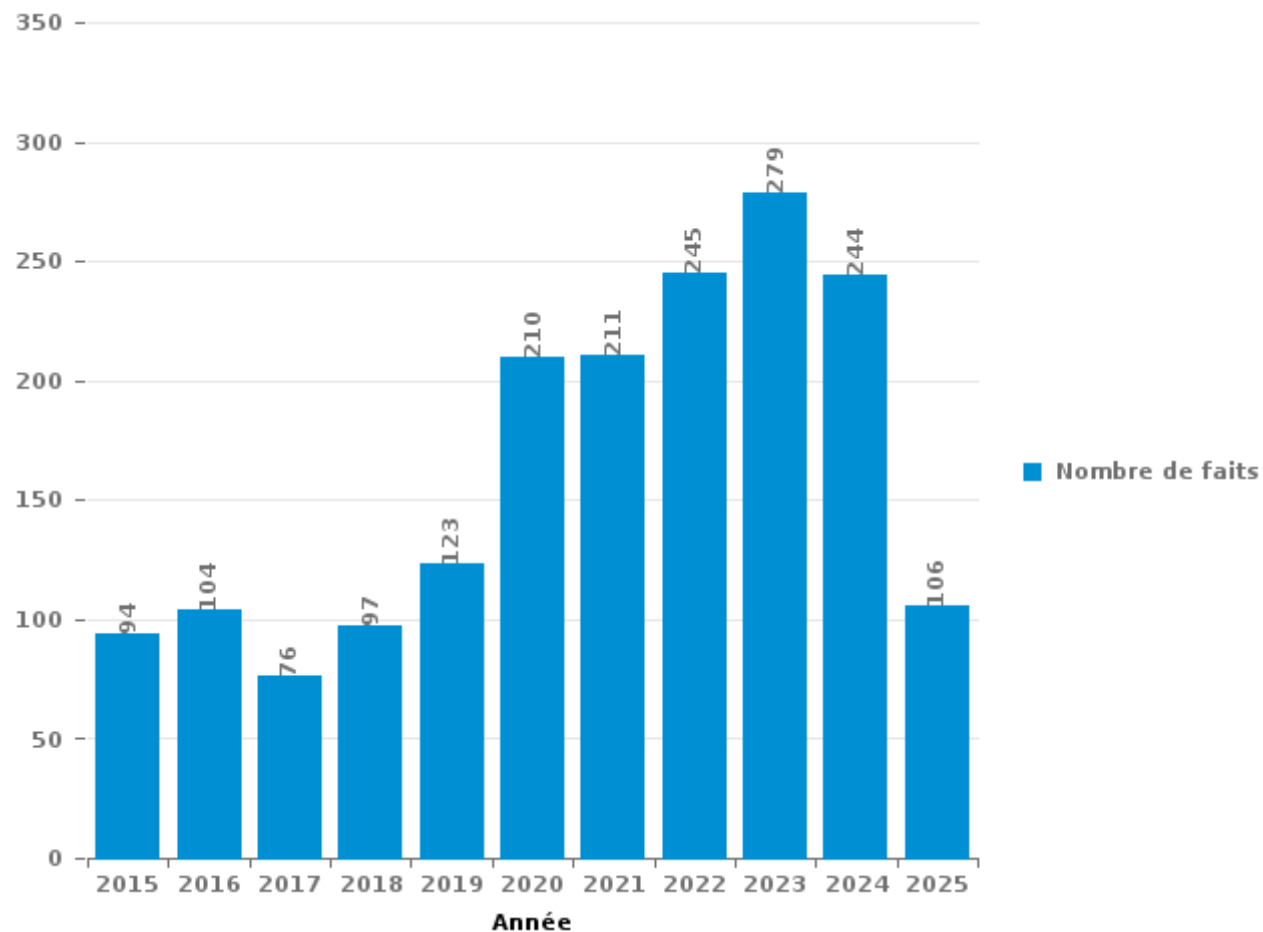
POLITIEZONE MIDDELKERKE

PARTIE III : ICT



POLITIEZONE MIDDELKERKE

Nombre total de délits avec un élément ICT/online, depuis 2015





Criminalité ICT/online au sens strict

Infractions (exhaustif)

	2015	2016	2017	2018	2019	2020	2021	2022	2023	2024	2025
Code pénal social: Infr. contre foi publique en droit pénal social: Faux en informatique								1		1	
Criminalité informatique: Faux en informatique:	3	3	3	2	8	18	4	7	4	5	3
Criminalité informatique: Fraude informatique:	16	20	11	27	42	97	92	140	117	109	43
Criminalité informatique: Hacking:	6	6	4	6	7	27	8	19	23	30	24
Criminalité informatique: Sabotage:		2		1	2		2		1		
Infr. contre autres valeurs morales et sentiments: Violation de communication par particulier:								1			
Infr. contre l'autorité publique: Refus de coopération (informatique et télécom):		1								1	
Total:	25	32	18	36	59	142	106	168	145	146	70

Figures criminelles (à considérer spécifiquement – ne pas additionner avec d'autres éléments – risque de double comptage!)

	2015	2016	2017	2018	2019	2020	2021	2022	2023	2024	2025
Fraude de cartes de paiements	3	5	3	10	9	21	22	49	25	14	2
Phishing		1		9	21	51	52	27	36	46	10
Ransomware					3		1	1			
Shouldersurfing			1	1	5	1	1		1	1	
Skimming		2							2		



Criminalité ICT/online au sens large

Infractions (uniquement si code-fait existe)

	2015	2016	2017	2018	2019	2020	2021	2022	2023	2024	2025
Fraude: Escroquerie: Fraude par internet	26	29	32	31	37	70	59	62	73	80	31
Infr. contre autres valeurs morales et sentiments: Cyberlokkig (leurre de mineur par ICT):						1			1		
Infr. contre les moeurs: Grooming (contact par ICT avec mineur < 16 ans):				1			1	1			
Infr. contre les moeurs: Voyeurisme: Diffusion enregistrement nudité ou intimité					1	2	1	2			
Total:	26	29	32	32	38	73	61	65	74	80	31

Figures criminelles (à considérer spécifiquement – ne pas additionner avec d'autres éléments – risque de double comptage!)

	2015	2016	2017	2018	2019	2020	2021	2022	2023	2024	2025
Cyberharcèlement	39	37	22	21	21	21	40	25	43	28	18

STATISTIQUES POLICIERES DE CRIMINALITE

LIEU DE PERPETRATION: ZONE DE POLICE

POLITIEZONE MIDDELKERKE

PARTIE IV : DESTINATION LIEU



POLITIEZONE MIDDELKERKE

Vol et extorsion

	2000	2015	2016	2017	2018	2019	2020	2021	2022	2023	2024	2025
Voie publique	434	126	133	110	89	111	84	77	66	70	63	30
Magasin	142	69	59	107	84	87	74	53	65	81	89	32
Habitation: appartement	53	47	47	39	44	36	33	29	18	27	17	18
Habitation: maison	89	50	37	37	46	29	14	19	12	19	13	4
Habitation: non précisée	6	172	29	15	24	15	17	18	18	19	23	8
Culture et loisirs	88	33	25	30	27	19	22	19	21	13	15	6
Horeca	43	38	32	28	20	27	14	16	6	18	15	3
Parking	24	31	16	24	13	18	16	13	20	14	19	4
Habitation: autre	12	21	15	40	18	11	9	10	10	7	16	1
Terrain	12	15	14	14	20	22	8	15	16	12	11	
Inconnue	45	6	10	7	17	15	4	16	8	16	8	5
Habitation: garage	3	10	16	22	7	13	11	11	7	14	21	3
Autre	1	16	15	6	14	23	8	16	18	8	8	4
Chantier	3	2		5	9	7	5	11	7	16		4
Habitation: dépendances	4	11	7	5	4	4	9	6	3	6	5	3
Institution d'enseignement	12	4	3	7	15	6	4	3	4	3	1	1
Moyen de transport: train / tram / métro	6	2	3	5	4	11	1	2	2	2	12	1
Habitation: allée	1	4	3	4	1	2	6	3	5	6	4	
Arrêt de bus / tram			7	4	4	7	3	4	2	2	4	1
Infrastructure sportive	9	5	4	6	3	4	1	2		2	1	
Entreprise	9	2	1	2	9	3	1	2	2	2	2	1
Moyen de transport: voiture	4	3			4	8	1	3		2		1
Emplacement de vélo		1	3	3	3	3	3		2	3	2	1
Moyen de transport: autre	1	2	5	1	5		2	3	2	2		1
Service	3	3	3		3	3	4		2		2	1
Service public	11	2	1	4	1	2	1			1		
Banque / institution financière	3	4	4		3	2		1	2	1		
Moyen de transport: camion	1	1		2	5	6	1					
Edifice religieux / lieu du culte	1	6	2		2	1			1		1	
Cimetière	2		2	2	5				1			
Maison de repos		1	1	3	2	3				1		
Médecin / dentiste / pharmacien				3	1	3	1	1			1	
Station essence			1	1	2	3	1		1			
Aéroport		1	1		1			2		1		
Stade	2	1				1				1		
Bâtiment administratif	1						1	2				
Moyen de transport: autobus / autocar			1	1				1			1	
Installation militaire	1							1	1			
Maison de débauche	2				1							
Station de bus / métro et gare de chemin de fer						1					1	
Eaux intérieures et maritimes							1					
Total	1.028	689	500	537	510	506	360	359	322	369	355	133

FPF/DGR/DRI/BIPOL - Statistiques policières de criminalité (date de clôture: 31/10/2025)

Les données pour les années 2001 jusqu'à 2014 ne sont plus publiées mais restent disponibles sur demande auprès du service BIPOL.

Les données pour 2025 ne concernent que le 1er semestre.



POLITIEZONE MIDDELKERKE

Dégradation de la propriété

	2000	2015	2016	2017	2018	2019	2020	2021	2022	2023	2024	2025
Voie publique	282	94	96	99	97	96	69	69	81	66	69	40
Habitation: résidence principale	64	47	32	46	27	38	33	31	24	16	16	16
Parking	15	27	29	27	11	15	19	22	19	25	15	7
Culture et loisirs	16	14	14	16	13	11	12	6	6	5	6	
Habitation: non précisée	4	18	12	9	16	4	10	7	4	8	11	4
Horeca	9	14	14	4	20	2	3	10	6	2	5	1
Habitation: résidence secondaire	10	7	14	9	6	11	5	8	7	3	2	4
Terrain	13	8	6	2	6	3	6	3	7	3	4	1
Habitation: garage	4	8	4	4	6	4	5	1	6	4	1	2
Autre		3	3	6		5	6	9	4	7	4	1
Magasin	8	3	2	11	5	2	3	3	1	2	2	2
Inconnue	11	3	3	3	2	1	3	3	1	2	2	
Habitation: allée		4	4	7	4	3	1	1		3	2	
Institution d'enseignement	4	4	7	5	2			2				2
Arrêt de bus / tram	1		1	6	5		1		7	3	1	
Habitation: jardin	3	2	3	2	3	1	2	2	3	1		1
Bureau de police		3	3	2	2	2	1	4		1	1	
Moyen de transport: voiture	2	3	3	2		1		1		2		
Infrastructure sportive	1	1	1	3	2	1		1	3			
Habitation: dépendances		1	1	3		3			1	1		1
Service		1			3		2	3	1			1
Chantier	1			4		5						
Entreprise	1	3	1	3				1		1		
Moyen de transport: autre		1		2		1			1			1
Aéroport		1	2					1				1
Edifice religieux / lieu du culte	3								1	1		
Service public	1		1		1			2				
Banque / institution financière			1	1			1	1				
Cimetière			1					1	1			
Moyen de transport: train / tram / métro					2	1						
Station essence		1			1							1
Bâtiment administratif			1									1
Emplacement de vélo							1	1				
Médecin / dentiste / pharmacien				1	1							
Eaux intérieures et maritimes										1		
Installation militaire				1								
Stade				1								
Total	453	271	259	279	235	210	183	193	184	157	144	84

FPF/DGR/DRI/BIPOL - Statistiques policières de criminalité (date de clôture: 31/10/2025)

Les données pour les années 2001 jusqu'à 2014 ne sont plus publiées mais restent disponibles sur demande auprès du service BIPOL.

Les données pour 2025 ne concernent que le 1er semestre.



POLITIEZONE MIDDELKERKE

Infractions contre l'intégrité physique

	2000	2015	2016	2017	2018	2019	2020	2021	2022	2023	2024	2025
Habitation	32	73	64	75	58	71	71	58	77	67	69	38
Voie publique	78	52	53	41	42	40	29	46	31	45	34	15
Horeca	14	16	27	15	19	16	4	3	5	11	2	10
Culture et loisirs	12	9	9	4	8	8	7	8	8	7	7	
Terrain	2	1	4	3	3	3	4	1	4	2	2	
Autre		2	2	1	7	3	6		2	3	1	1
Magasin	1	2	1	3	2	1	3	3	3	1	1	1
Parking		3	1	2	1	3	1	2		7	2	
Inconnue	1	4	3	2			2	2	1	3	2	
Institution d'enseignement	4	1	1		3	2		3		3	2	
Arrêt de bus / tram		4	1	1	2	1	1		2	1	2	2
Habitation: allée	1	2	3	2		2	1	1	1	1	1	
Moyen de transport: train / tram / métro		3	3	1			2	3	1		1	
Infrastructure sportive	1		1	3	2	1		1	3		1	
Moyen de transport: autre		1	1	2	1		1		3	1	1	
Maison de repos		4		2		2			1			
Bureau de police				1	1		1		2			2
Service			2	1	2		2					
Habitation: jardin	1	1		1		1			2			
Moyen de transport: autobus / autocar		2		1		1					1	
Banque / institution financière		1	1					1				
Entreprise	1			1	1							
Service public	1	1							1			
Médecin / dentiste / pharmacien		1					1					
Stade						1					1	
Aéroport								1				
Bâtiment administratif										1		
Edifice religieux / lieu du culte		1										
Installation militaire								1				
Station essence												1
Total	149	184	177	162	152	156	136	134	147	153	130	70

STATISTIQUES POLICIERES DE CRIMINALITE

LIEU DE PERPETRATION: ZONE DE POLICE

POLITIEZONE MIDDELKERKE

PARTIE V : ZONE DE POLICE vs. TYPOLOGIE



Typologie de la zone: Catégorie 5

Zone de police
ARDENNES BRABANCONNES
BELOEIL / LEUZE -HT
BOTTE DU HAINAUT
FLOWAL
GERMINALT
GRENS
KASTZE
KEMPENLAND
ORNE - THYLE
PAJOTTENLAND
PAYS DE HERVE
POLICE ENTRE SAMBRE ET MEUSE
POLICE FAMENNE-ARDENNE
POLICE HOUILLE-SEMOIS
POLICE JEMEPPE S/SAMBRE
POLICE SEMOIS ET LESSE
POLITIE ZARA
POLITIEZONE HET HOUTSCHE
POLITIEZONE KEMPEN N-O
POLITIEZONE KOUTER



CRIMINALITE ENREGISTREE : ZONE DE POLICE vs TYPOLOGIE

POLITIEZONE MIDDELKERKE
PZ AALTER/MALDEGEM
PZ ASSENEDE/EVERGEM
PZ BIERBEEK/BOUTERSEM/HOLSBEEK/LUBBEEK
PZ VOEREN
REGIO PUYENBROECK
REGIO TIELT
SECOVA
WESTKUST
ZONE DE POLICE DE GAUME
ZONE DE POLICE EIFEL
ZONE DES COLLINES
ZONE DE SYLLE ET DENDRE
ZONE DU VAL DE L'ESCAUT
ZONE HAGELAND
ZONE MEUSE-HESBAYE
ZONE STAVELOT-MALMEDY
ZP BRABANT WALLON EST
ZP COMINES-WARNETON
ZP DU CONDROZ
ZP FLEURUS/LES BONS VILLERS/PONT-A-CELLES
ZP LESSE ET LHOMME
ZP SUD-LUXEMBOURG
ZUIDERKEMPEN

CRIMINALITE ENREGISTREE : ZONE DE POLICE vs TYPOLOGIE





CRIMINALITE ENREGISTREE : ZONE DE POLICE vs TYPOLOGIE

Typologie de la zone: Catégorie 5

Figure criminelle/phénomène	Niveau	% 2021 - 2022	% 2022 - 2023	% 2023 - 2024
Vol de voiture	ZONE DE POLICE	100,0%	-50,0%	0,0%
	TYPLOGIE	8,4%	10,3%	-1,9%
Vol de moto	ZONE DE POLICE	0,0%	-100,0%	/
	TYPLOGIE	34,6%	-33,0%	15,1%
Carjacking	ZONE DE POLICE	/	/	/
	TYPLOGIE	75,0%	-37,1%	-50,0%
Homejacking	ZONE DE POLICE	/	-100,0%	/
	TYPLOGIE	12,5%	11,1%	30,0%
Vol dans les garages	ZONE DE POLICE	/	/	/
	TYPLOGIE	100,0%	-28,8%	2,1%
Vol de vélomoteur	ZONE DE POLICE	50,0%	-100,0%	/
	TYPLOGIE	44,0%	-13,0%	-9,5%
Vol de vélo	ZONE DE POLICE	-25,0%	-9,8%	23,9%
	TYPLOGIE	8,7%	-1,2%	-3,9%
Cambriolage dans habitation	ZONE DE POLICE	-55,9%	140,0%	-2,8%
	TYPLOGIE	25,7%	-9,1%	11,4%
Cambriolage ds entreprise ou commerce	ZONE DE POLICE	-16,7%	-40,0%	83,3%
	TYPLOGIE	28,2%	-1,4%	-17,1%
Cambriolage ds service public ou bâtiment administ	ZONE DE POLICE	-50,0%	0,0%	0,0%
	TYPLOGIE	10,1%	5,6%	-17,1%
Vol au bélier	ZONE DE POLICE	/	/	/
	TYPLOGIE	200,0%	-11,1%	-12,5%



CRIMINALITE ENREGISTREE : ZONE DE POLICE vs TYPOLOGIE

Figure criminelle/phénomène	Niveau	% 2021 - 2022	% 2022 - 2023	% 2023 - 2024
Cambriolage dans bâtiment (total)	ZONE DE POLICE	-46,0%	63,0%	9,1%
	TYPOLOGIE	25,0%	-7,4%	6,1%
Vol à main armée	ZONE DE POLICE	25,0%	-100,0%	/
	TYPOLOGIE	10,9%	-20,3%	-13,1%
Vol avec violence sans arme	ZONE DE POLICE	-33,3%	110,0%	-23,8%
	TYPOLOGIE	31,3%	-4,2%	-8,4%
Vol dans ou sur un véhicule	ZONE DE POLICE	26,9%	-6,1%	-45,2%
	TYPOLOGIE	1,8%	7,7%	1,8%
Sacjacking dans une voiture	ZONE DE POLICE	/	/	/
	TYPOLOGIE	/	-100,0%	/
Vol d'armes et explosifs	ZONE DE POLICE	100,0%	-100,0%	/
	TYPOLOGIE	27,6%	-15,1%	-3,2%
Steaming	ZONE DE POLICE	/	/	/
	TYPOLOGIE	100,0%	150,0%	-20,0%
Arrachage de sac à main	ZONE DE POLICE	/	/	/
	TYPOLOGIE	0,0%	71,4%	-66,7%
Vol à l'arraché	ZONE DE POLICE	0,0%	200,0%	33,3%
	TYPOLOGIE	15,1%	22,2%	-14,9%
Vol à la tire	ZONE DE POLICE	12,5%	-55,6%	475,0%
	TYPOLOGIE	33,6%	-6,4%	-5,1%
Vol à l'étalage	ZONE DE POLICE	-4,5%	66,7%	11,4%
	TYPOLOGIE	10,5%	5,6%	-8,9%
Vol par ruse	ZONE DE POLICE	-91,7%	600,0%	14,3%
	TYPOLOGIE	34,0%	0,4%	-13,0%



CRIMINALITE ENREGISTREE : ZONE DE POLICE vs TYPOLOGIE

Figure criminelle/phénomène	Niveau	% 2021 - 2022	% 2022 - 2023	% 2023 - 2024
Vol de métaux	ZONE DE POLICE	-42,9%	200,0%	-83,3%
	TYPLOGIE	35,3%	-18,2%	-27,6%
Vol sur les chantiers	ZONE DE POLICE	-36,4%	128,6%	-100,0%
	TYPLOGIE	28,6%	-13,7%	-18,9%
Home-invasion	ZONE DE POLICE	/	/	0,0%
	TYPLOGIE	500,0%	-38,9%	-40,9%
Vol d'animaux	ZONE DE POLICE	/	-100,0%	/
	TYPLOGIE	8,5%	-18,9%	-12,6%
Vol de cargaison	ZONE DE POLICE	/	/	-50,0%
	TYPLOGIE	-29,1%	36,1%	59,3%
Fraude de cartes de paiements	ZONE DE POLICE	122,7%	-49,0%	-44,0%
	TYPLOGIE	33,1%	11,1%	-19,1%
Phishing	ZONE DE POLICE	-48,1%	33,3%	27,8%
	TYPLOGIE	12,9%	10,8%	13,5%
Ransomware	ZONE DE POLICE	0,0%	-100,0%	/
	TYPLOGIE	39,1%	-43,8%	33,3%
Shouldersurfing	ZONE DE POLICE	-100,0%	/	0,0%
	TYPLOGIE	52,9%	111,5%	-25,5%
Skimming	ZONE DE POLICE	/	/	-100,0%
	TYPLOGIE	14,3%	75,0%	-7,1%
Violence contre les métiers d'intérêt général	ZONE DE POLICE	200,0%	11,1%	-50,0%
	TYPLOGIE	21,4%	2,4%	-8,0%
Viol collectif	ZONE DE POLICE	-100,0%	/	/
	TYPLOGIE	-43,5%	15,4%	-6,7%



CRIMINALITE ENREGISTREE : ZONE DE POLICE vs TYPOLOGIE

Figure criminelle/phénomène	Niveau	% 2021 - 2022	% 2022 - 2023	% 2023 - 2024
Graffiti	ZONE DE POLICE	16,7%	0,0%	-85,7%
	TYPOLOGIE	15,3%	-7,2%	0,8%
Dégradation de voiture	ZONE DE POLICE	-2,7%	-23,6%	10,9%
	TYPOLOGIE	-1,3%	-1,0%	-4,3%
Rixe au couteau	ZONE DE POLICE	0,0%	0,0%	0,0%
	TYPOLOGIE	29,7%	-26,5%	-8,2%
VIF: physique, dans le couple	ZONE DE POLICE	0,0%	-5,3%	8,3%
	TYPOLOGIE	2,7%	4,3%	2,9%
VIF: physique, envers des descendants	ZONE DE POLICE	66,7%	-40,0%	66,7%
	TYPOLOGIE	10,6%	1,3%	8,9%
VIF: physique, envers d'autres membres	ZONE DE POLICE	-12,5%	14,3%	25,0%
	TYPOLOGIE	9,5%	9,4%	2,4%
VIF: sexuelle, dans le couple	ZONE DE POLICE	/	/	-50,0%
	TYPOLOGIE	-35,7%	48,1%	5,0%
VIF: sexuelle, envers des descendants	ZONE DE POLICE	/	/	/
	TYPOLOGIE	-46,5%	-89,7%	0,0%
VIF: sexuelle, envers d'autres membres	ZONE DE POLICE	/	/	-100,0%
	TYPOLOGIE	-60,0%	100,0%	-50,0%
VIF: psychique, dans le couple	ZONE DE POLICE	50,0%	5,6%	-5,3%
	TYPOLOGIE	-1,5%	1,8%	5,0%
VIF: psychique, envers des descendants	ZONE DE POLICE	-100,0%	/	/
	TYPOLOGIE	-1,8%	22,1%	-16,5%
VIF: psychique, envers d'autres membres	ZONE DE POLICE	-100,0%	/	100,0%
	TYPOLOGIE	-13,4%	26,0%	2,2%



CRIMINALITE ENREGISTREE : ZONE DE POLICE vs TYPOLOGIE

Figure criminelle/phénomène	Niveau	% 2021 - 2022	% 2022 - 2023	% 2023 - 2024
VIF: économique, dans le couple	ZONE DE POLICE	-50,0%	50,0%	-66,7%
	TYPOLOGIE	-6,7%	4,7%	3,3%
VIF: économique, envers des descendants	ZONE DE POLICE	/	/	/
	TYPOLOGIE	26,9%	-42,4%	31,6%
VIF: économique, envers d'autres membres	ZONE DE POLICE	-85,7%	300,0%	0,0%
	TYPOLOGIE	-13,9%	12,6%	-6,5%
Dopage humain	ZONE DE POLICE	0,0%	-100,0%	/
	TYPOLOGIE	-52,2%	4,5%	-13,0%
Engraissement illégal	ZONE DE POLICE	/	/	/
	TYPOLOGIE	-33,3%	-62,5%	133,3%
Vente de cocaïne	ZONE DE POLICE	700,0%	12,5%	-22,2%
	TYPOLOGIE	14,5%	27,0%	-5,0%
Import-export de cocaïne	ZONE DE POLICE	/	-100,0%	/
	TYPOLOGIE	-4,2%	34,8%	-29,0%
Production de drogues synthétiques	ZONE DE POLICE	/	/	/
	TYPOLOGIE	-54,5%	-20,0%	-37,5%
Import-export de drogues synthétiques	ZONE DE POLICE	/	/	/
	TYPOLOGIE	0,0%	16,7%	-23,8%
Vente de drogues synthétiques	ZONE DE POLICE	40,0%	-28,6%	-60,0%
	TYPOLOGIE	0,0%	34,8%	6,6%
Production de cannabis (culture)	ZONE DE POLICE	-100,0%	/	-100,0%
	TYPOLOGIE	-32,5%	19,8%	-37,1%
Import-export de cannabis en grande quantité	ZONE DE POLICE	/	/	/
	TYPOLOGIE	-42,9%	75,0%	-28,6%



CRIMINALITE ENREGISTREE : ZONE DE POLICE vs TYPOLOGIE

Figure criminelle/phénomène	Niveau	% 2021 - 2022	% 2022 - 2023	% 2023 - 2024
Vente de cannabis en grande quantité	ZONE DE POLICE	/	/	/
	TYPOLOGIE	0,0%	-6,3%	13,3%
Import-export d'héroïne	ZONE DE POLICE	/	-100,0%	/
	TYPOLOGIE	-42,9%	-50,0%	75,0%
Vente-traffic d'héroïne	ZONE DE POLICE	/	-100,0%	/
	TYPOLOGIE	-2,9%	-17,6%	17,9%
Commerce et production d'arme à feu et mun.	ZONE DE POLICE	-100,0%	/	-100,0%
	TYPOLOGIE	-6,1%	-29,0%	22,7%
Commerce et production d'arme non à feu	ZONE DE POLICE	/	/	/
	TYPOLOGIE	125,0%	-66,7%	166,7%
TEH - exploitation économique	ZONE DE POLICE	/	/	0,0%
	TYPOLOGIE	53,8%	-5,0%	-15,8%
TEH - exploitation sexuelle	ZONE DE POLICE	/	/	-33,3%
	TYPOLOGIE	12,2%	45,5%	-25,0%
Violence physique (transport public)	ZONE DE POLICE	66,7%	-100,0%	/
	TYPOLOGIE	25,8%	20,5%	19,3%
Violence physique (voie publique)	ZONE DE POLICE	-22,0%	28,1%	4,9%
	TYPOLOGIE	19,0%	-3,3%	3,3%
Violence physique (autre endroit public)	ZONE DE POLICE	50,0%	0,0%	-33,3%
	TYPOLOGIE	21,3%	9,1%	-32,7%
Violence physique (endroit accessible au public)	ZONE DE POLICE	45,5%	43,8%	-47,8%
	TYPOLOGIE	42,9%	-2,7%	-0,6%
Violence sexuelle (transport public)	ZONE DE POLICE	-100,0%	/	100,0%
	TYPOLOGIE	41,4%	-17,1%	-8,8%



CRIMINALITE ENREGISTREE : ZONE DE POLICE vs TYPOLOGIE

Figure criminelle/phénomène	Niveau	% 2021 - 2022	% 2022 - 2023	% 2023 - 2024
Violence sexuelle (voie publique)	ZONE DE POLICE	0,0%	-60,0%	0,0%
	TYPOLOGIE	7,1%	-26,0%	36,6%
Violence sexuelle (autre endroit public)	ZONE DE POLICE	200,0%	33,3%	-25,0%
	TYPOLOGIE	15,6%	-25,0%	0,0%
Violence sexuelle (endroit accessible au public)	ZONE DE POLICE	-20,0%	25,0%	40,0%
	TYPOLOGIE	5,3%	34,3%	-18,4%
Violence psychique (transport public)	ZONE DE POLICE	0,0%	0,0%	200,0%
	TYPOLOGIE	44,2%	38,7%	-10,6%
Violence psychique (voie publique)	ZONE DE POLICE	54,5%	0,0%	-23,5%
	TYPOLOGIE	2,9%	6,3%	1,6%
Violence psychique (autre endroit public)	ZONE DE POLICE	40,0%	-28,6%	20,0%
	TYPOLOGIE	5,2%	5,5%	-3,7%
Violence psychique (endroit accessible au public)	ZONE DE POLICE	-13,3%	46,2%	-26,3%
	TYPOLOGIE	12,8%	14,3%	3,3%
Vol à main armée (transport public)	ZONE DE POLICE	/	/	/
	TYPOLOGIE	0,0%	-50,0%	200,0%
Vol à main armée (voie publique)	ZONE DE POLICE	0,0%	-100,0%	/
	TYPOLOGIE	24,1%	-5,6%	-20,6%
Vol à main armée (autre endroit public)	ZONE DE POLICE	/	/	/
	TYPOLOGIE	-50,0%	300,0%	-25,0%
Vol à main armée (endroit accessible au public)	ZONE DE POLICE	300,0%	-100,0%	/
	TYPOLOGIE	-8,5%	-18,6%	-17,1%
Vol avec violence sans arme (transport public)	ZONE DE POLICE	/	/	/
	TYPOLOGIE	37,5%	0,0%	45,5%



CRIMINALITE ENREGISTREE : ZONE DE POLICE vs TYPOLOGIE

Figure criminelle/phénomène	Niveau	% 2021 - 2022	% 2022 - 2023	% 2023 - 2024
Vol avec violence sans arme (voie publique)	ZONE DE POLICE	0,0%	50,0%	66,7%
	TYPLOGIE	1,2%	-3,7%	8,9%
Vol avec violence sans arme (autre endroit public)	ZONE DE POLICE	-100,0%	/	0,0%
	TYPLOGIE	100,0%	6,3%	-29,4%
Vol avec violence sans arme (endr. acces. au pub.)	ZONE DE POLICE	-66,7%	0,0%	0,0%
	TYPLOGIE	18,6%	-5,8%	-14,9%
Faux policiers	ZONE DE POLICE	/	-100,0%	/
	TYPLOGIE	250,0%	-31,4%	8,3%
Terrorisme, extrémisme et radicalisme	ZONE DE POLICE	-100,0%	/	-100,0%
	TYPLOGIE	-15,0%	76,5%	23,3%
Cyberharcèlement	ZONE DE POLICE	-37,5%	72,0%	-34,9%
	TYPLOGIE	-1,1%	3,3%	7,3%
Fraude à l'identité	ZONE DE POLICE	-39,5%	-11,5%	-8,7%
	TYPLOGIE	12,3%	6,1%	-4,0%

STATISTIQUES POLICIERES DE CRIMINALITE

LIEU DE PERPETRATION: ZONE DE POLICE

POLITIEZONE MIDDELKERKE

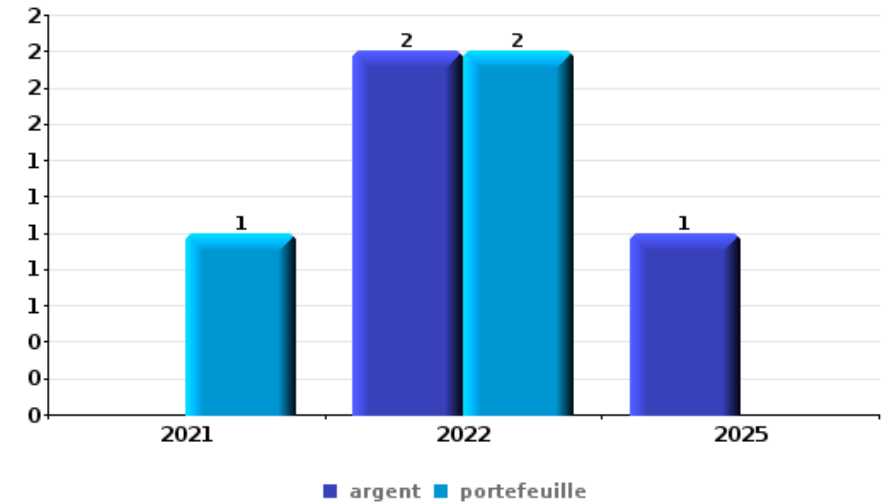
PARTIE VI : OBJETS ET MOYENS DE TRANSPORT



POLITIEZONE MIDDELKERKE

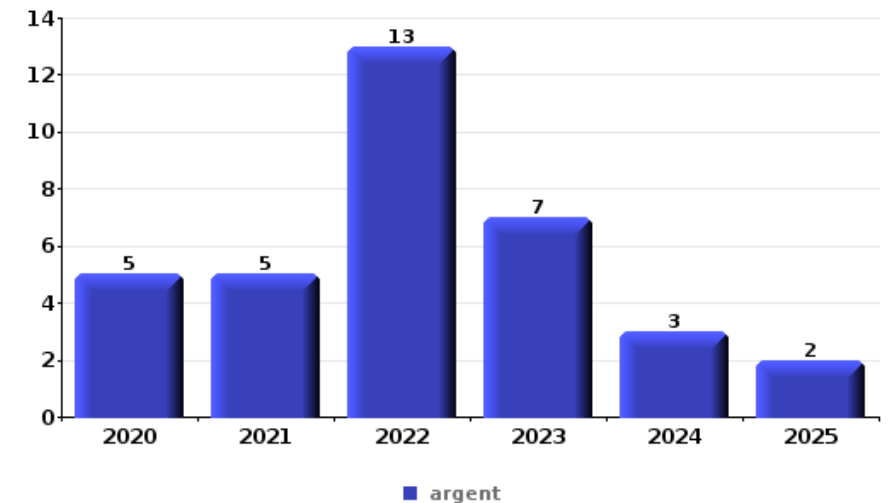
Vol à main armée

Top 5 Objets volés (sbd nombre de faits)		2020	2021	2022	2023	2024	2025
1	argent			2			1
1	portefeuille		1	2			
3	carte d'identité / passeport			2			
3	multimédia		2				
5	autre document officiel			1			
5	carte bancaire / carte de crédit		1				
5	GSM et accessoires		1				
5	vêtement		1				



Vol dans ou sur un véhicule

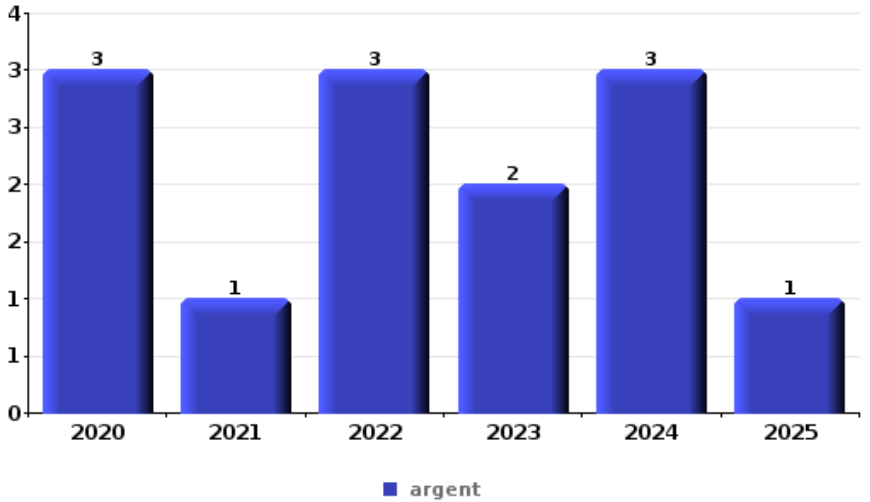
Top 5 Objets volés (sbd nombre de faits)		2020	2021	2022	2023	2024	2025
1	argent	5	5	13	7	3	2
2	carte bancaire / carte de crédit	4	3	7	1	3	
2	carte d'identité / passeport	5	3	4	3	3	
2	GSM et accessoires	6	3	3	3	3	
5	permis de conduire	4	4	3	3	3	





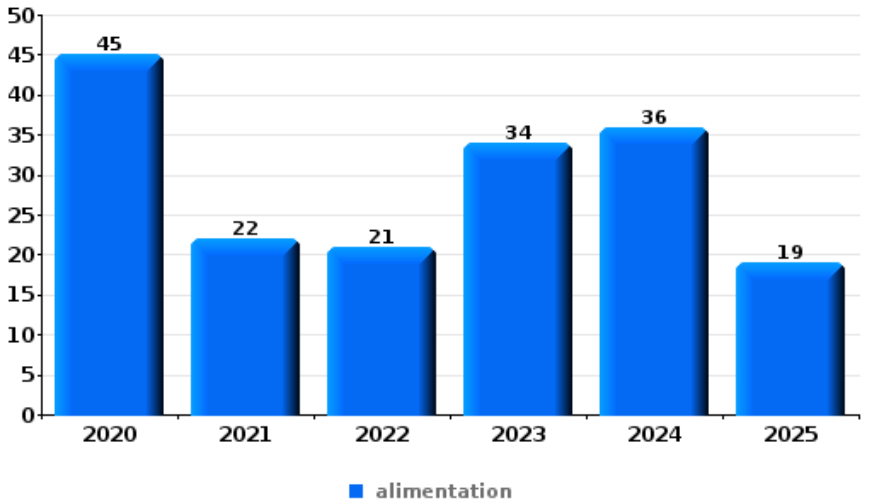
Cambrionage ds entreprise ou commerce

Top 5 Objets volés (sbd nombre de faits)		2020	2021	2022	2023	2024	2025
1	argent	3	1	3	2	3	1
2	alimentation	2			1	1	
2	multimédia	1	2	1			
4	ordinateur et accessoires	1	1	1			
4	portefeuille		1	2			



Vol à l'étalage

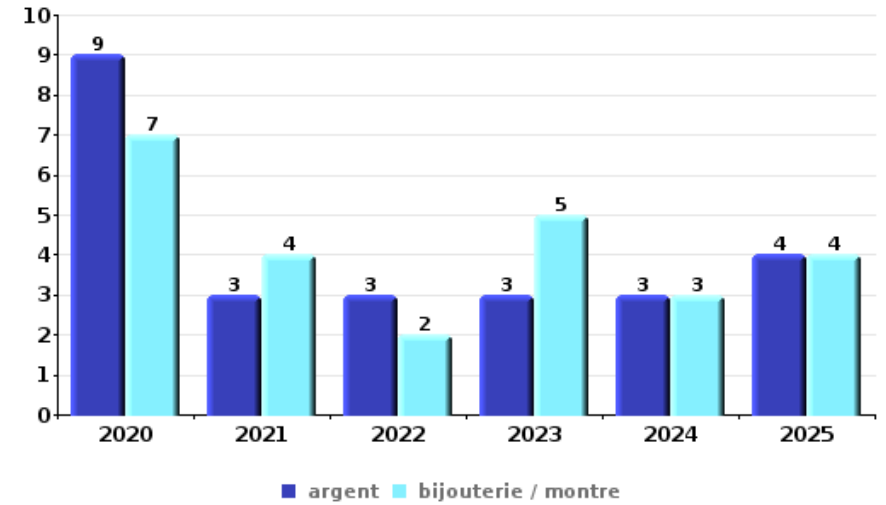
Top 5 Objets volés (sbd nombre de faits)		2020	2021	2022	2023	2024	2025
1	alimentation	45	22	21	34	36	19
2	tabac	8	16	9	24	26	
3	vêtement	5	4	2	6	2	3
4	parfum / produit de beauté	3	1	5	1	6	1
5	multimédia		2		3	1	





Cambrilage dans habitation

Top 5 Objets volés (sbd nombre de faits)		2020	2021	2022	2023	2024	2025
1	argent	9	3	3	3	3	4
1	bijouterie / montre	7	4	2	5	3	4
3	multimédia	3	4	2	1	3	1
4	alimentation	3	1	1	1	5	
5	vêtement	3	1		2	2	1



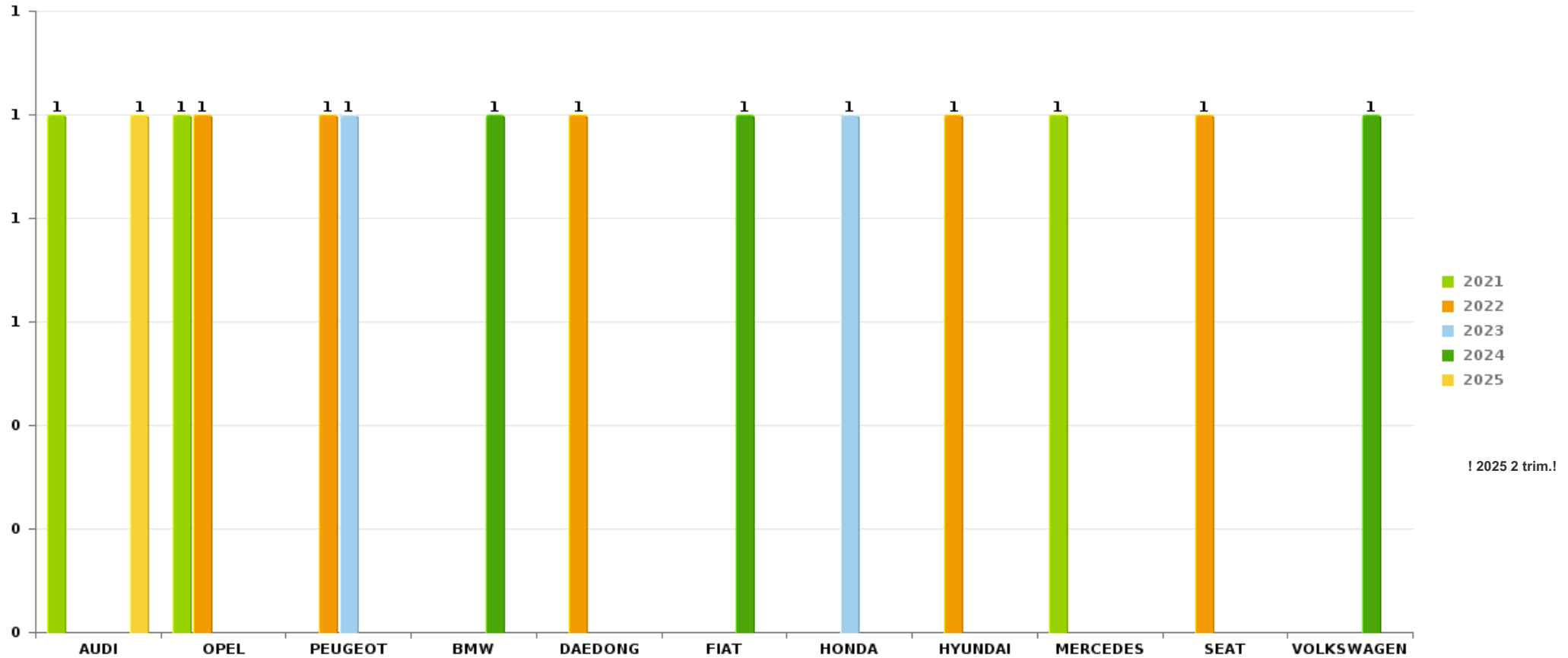
Remarque: en ce qui concerne les objets, aucun total n'est reproduit étant donné que plusieurs objets peuvent avoir été volés lors d'un même fait.



POLITIEZONE MIDDELKERKE

Vol de voiture

Nombre de voitures volées par marque (Top 5)



! 2025 2 trim.!

STATISTIQUES POLICIERES DE CRIMINALITE

LIEU DE PERPETRATION: ZONE DE POLICE

POLITIEZONE MIDDELKERKE

PARTIE VII : SUSPECTS



Partie 1: Niveau FAITS (comptage du nombre de faits pour lesquels un certain type de suspect est impliqué)

1.1. Nombre d'infractions selon le sexe des suspects identifiés (par catégorie principale)

Étant donné que, tant un suspect identifié masculin qu'un suspect identifié féminin peuvent être impliqués lors d'un même fait, il est possible que la somme des colonnes «Hommes» et «Femmes» soit supérieure à la valeur de la colonne «Total...» (voir également la note méthodologique)

POLITIEZONE MIDDELKERKE

2025

Catégorie principale / Sexe	Nombre total de faits avec au moins 1 suspect	Hommes	%	Femmes	%
Registre de population	50	40	80,0%	14	28,0%
Ivresse et alcool	42	35	83,3%	9	21,4%
Infr. contre l'intégrité physique	34	31	91,2%	11	32,4%
Vol et extorsion	34	29	85,3%	7	20,6%
Drogues	23	22	95,7%	1	4,3%
Dégradation de la propriété	19	17	89,5%	2	10,5%
Infr. contre autres valeurs morales et sentiments	17	13	76,5%	5	29,4%
Infr. contre la sécurité publique	15	15	100,0%		
Fraude	11	8	72,7%	6	54,5%
Armes et explosifs	12	11	91,7%	2	16,7%
Infr. contre l'autorité publique	12	7	58,3%	5	41,7%
Criminalité informatique	10	7	70,0%	4	40,0%
Environnement	8	6	75,0%	4	50,0%
Protection de la jeunesse	5	4	80,0%	2	40,0%
Infr. contre la famille	5	1	20,0%	4	80,0%
Législation sur les étrangers	5	5	100,0%		

CRIMINALITE ENREGISTREE: SUSPECTS



Catégorie principale / Sexe	Nombre total de faits avec au moins 1 suspect	Hommes	%	Femmes	%
Infr. contre la foi publique	4	2	50,0%	2	50,0%
Infr. contre les moeurs	3	3	100,0%		
Code pénal social	1	1	100,0%	1	100,0%
Législation économique	2	2	100,0%		
Infr. contre la liberté individuelle	1	1	100,0%		
Santé publique	1	1	100,0%		
Total	314	261	83,1 %	79	25,2 %



1.2. Nombre d'infractions selon le sexe des suspects identifiés (par figure criminelle)

Étant donné que, tant un suspect identifié masculin qu'un suspect identifié féminin peuvent être impliqués lors d'un même fait, il est possible que la somme des colonnes «Hommes» et «Femmes» soit supérieure à la valeur de la colonne «Total...» (voir également la note méthodologique)

POLITIEZONE MIDDELKERKE

2025

FC Vol moyen de transport

Figure criminelle / Sexe	Nombre total de faits avec au moins 1 suspect identifié	Femmes	%
Vol de vélo	2	2	100,0%
Total	PA	PA	PA

FC Cambriolage

Figure criminelle / Sexe	Nombre total de faits avec au moins 1 suspect identifié	Hommes	%
Cambriolage dans habitation	1	1	100,0%
Cambriolage dans bâtiment (total)	1	1	100,0%
Total	PA	PA	PA

CRIMINALITE ENREGISTREE: SUSPECTS



FC Vol autre

Figure criminelle / Sexe	Nombre total de faits avec au moins 1 suspect identifié	Hommes	%	Femmes	%
Vol à main armée	1	1	100,0%		
Vol dans ou sur un véhicule	1	1	100,0%		
Vol à la tire	2	1	50,0%	1	50,0%
Vol à l'étalage	22	20	90,9%	3	13,6%
Vol par ruse	9	8	88,9%	2	22,2%
Vol sur les chantiers	1	1	100,0%		
Total	PA	PA	PA	PA	PA

FC Autre

Figure criminelle / Sexe	Nombre total de faits avec au moins 1 suspect identifié	Hommes	%	Femmes	%
Violence contre les métiers d'intérêt général	5	3	60,0%	2	40,0%
Dégradation de voiture	6	5	83,3%	1	16,7%
Total	PA	PA	PA	PA	PA

PH Violence intrafamiliale (VIF)

Figure criminelle / Sexe	Nombre total de faits avec au moins 1 suspect identifié	Hommes	%	Femmes	%
VIF: physique, dans le couple	10	9	90,0%	3	30,0%
VIF: physique, envers d'autres membres	3	3	100,0%		
VIF: psychique, dans le couple	10	5	50,0%	5	50,0%
VIF: psychique, envers des descendants	1	1	100,0%		
VIF: psychique, envers d'autres membres	1	1	100,0%		
VIF: économique, envers d'autres membres	1	1	100,0%		
Total	PA	PA	PA	PA	PA

CRIMINALITE ENREGISTREE: SUSPECTS



PH Drogues

Figure criminelle / Sexe	Nombre total de faits avec au moins 1 suspect identifié	Hommes	%
Vente de cocaïne	1	1	100,0%
Production de cannabis (culture)	1	1	100,0%
Total	PA	PA	PA

PH Violence dans l'espace public

Figure criminelle / Sexe	Nombre total de faits avec au moins 1 suspect identifié	Hommes	%	Femmes	%
Violence physique (transport public)	1	1	100,0%		
Violence physique (voie publique)	6	5	83,3%	1	16,7%
Violence physique (autre endroit public)	2			2	100,0%
Violence physique (endroit accessible au public)	9	9	100,0%	1	11,1%
Violence sexuelle (voie publique)	3	3	100,0%		
Violence psychique (voie publique)	8	5	62,5%	3	37,5%
Violence psychique (autre endroit public)	2	2	100,0%		
Violence psychique (endroit accessible au public)	7	5	71,4%	2	28,6%
Vol à main armée (voie publique)	1	1	100,0%		
Total	PA	PA	PA	PA	PA

PH Autre

Figure criminelle / Sexe	Nombre total de faits avec au moins 1 suspect identifié	Hommes	%	Femmes	%
Terrorisme, extrémisme et radicalisme	1	1	100,0%		
Cyberharcèlement	11	10	90,9%	1	9,1%
Fraude à l'identité	2	1	50,0%	1	50,0%
Total	PA	PA	PA	PA	PA



1.3. Nombre d'infractions selon l'âge des suspects identifiés (par catégorie principale)

Étant donné que, tant un suspect identifié mineur qu'un suspect identifié majeur peuvent être impliqués lors d'un même fait, il est possible que la somme des colonnes «Mineur» et «Majeur» soit supérieure à la valeur de la colonne «Total...» (voir également la note méthodologique)

POLITIEZONE MIDDELKERKE

2025

Catégorie principale / Âge	Nombre total de faits avec au moins 1 suspect identifié	Mineur	%	Majeur	%
Registre de population	50	1	2,0%	50	100,0%
Ivresse et alcool	42			42	100,0%
Infr. contre l'intégrité physique	34	1	2,9%	33	97,1%
Vol et extorsion	34	2	5,9%	32	94,1%
Drogues	23	1	4,3%	22	95,7%
Dégradation de la propriété	19	2	10,5%	18	94,7%
Infr. contre autres valeurs morales et sentiments	17			17	100,0%
Infr. contre la sécurité publique	15			15	100,0%
Armes et explosifs	12	1	8,3%	11	91,7%
Fraude	11	1	9,1%	11	100,0%
Infr. contre l'autorité publique	12	3	25,0%	9	75,0%
Criminalité informatique	10			10	100,0%
Environnement	8			8	100,0%
Infr. contre la famille	5			5	100,0%
Législation sur les étrangers	5			5	100,0%
Protection de la jeunesse	5	1	20,0%	4	80,0%
Infr. contre la foi publique	4			4	100,0%
Infr. contre les mœurs	3			3	100,0%
Législation économique	2			2	100,0%
Code pénal social	1			1	100,0%
Infr. contre la liberté individuelle	1			1	100,0%
Santé publique	1			1	100,0%
Total	314	13	4,1%	304	96,8%



1.4. Nombre d'infractions selon l'âge des suspects identifiés (par figure criminelle)

Étant donné que, tant un suspect identifié mineur qu'un suspect identifié majeur peuvent être impliqués lors d'un même fait, il est possible que la somme des colonnes «Mineur» et «Majeur» soit supérieure à la valeur de la colonne «Total...» (voir également la note méthodologique)

POLITIEZONE MIDDELKERKE

2025

FC Vol moyen de transport

Figure criminelle / Âge	Nombre total de faits avec au moins 1 suspect identifié	Majeur	%
Vol de vélo	2	2	100,0%
Total	PA	PA	PA

FC Cambriolage

Figure criminelle / Âge	Nombre total de faits avec au moins 1 suspect identifié	Majeur	%
Cambriolage dans habitation	1	1	100,0%
Cambriolage dans bâtiment (total)	1	1	100,0%
Total	PA	PA	PA

FC Vol autre

Figure criminelle / Âge	Nombre total de faits avec au moins 1 suspect identifié	Mineur	%	Majeur	%
Vol à main armée	1	1	100,0%		
Vol dans ou sur un véhicule	1			1	100,0%
Vol à la tire	2	1	50,0%	1	50,0%
Vol à l'étalage	22			22	100,0%
Vol par ruse	9			9	100,0%
Vol sur les chantiers	1			1	100,0%
Total	PA	PA	PA	PA	PA



FC Autre

Figure criminelle / Âge	Nombre total de faits avec au moins 1 suspect identifié	Mineur	%	Majeur	%
Violence contre les métiers d'intérêt général	5			5	100,0%
Dégradation de voiture	6	1	16,7%	5	83,3%
Total	PA	PA	PA	PA	PA

PH Violence intrafamiliale (VIF)

Figure criminelle / Âge	Nombre total de faits avec au moins 1 suspect identifié	Majeur	%
VIF: physique, dans le couple	10	10	100,0%
VIF: physique, envers d'autres membres	3	3	100,0%
VIF: psychique, dans le couple	10	10	100,0%
VIF: psychique, envers des descendants	1	1	100,0%
VIF: psychique, envers d'autres membres	1	1	100,0%
VIF: économique, envers d'autres membres	1	1	100,0%
Total	PA	PA	PA

PH Drogues

Figure criminelle / Âge	Nombre total de faits avec au moins 1 suspect identifié	Mineur	%	Majeur	%
Vente de cocaïne	1	1	100,0%		
Production de cannabis (culture)	1			1	100,0%
Total	PA	PA	PA	PA	PA



PH Violence dans l'espace public

Figure criminelle / Âge	Nombre total de faits avec au moins 1 suspect identifié	Mineur	%	Majeur	%
Violence physique (transport public)	1			1	100,0%
Violence physique (voie publique)	6	1	16,7%	5	83,3%
Violence physique (autre endroit public)	2			2	100,0%
Violence physique (endroit accessible au public)	9	1	11,1%	8	88,9%
Violence sexuelle (voie publique)	3			3	100,0%
Violence psychique (voie publique)	8	2	25,0%	6	75,0%
Violence psychique (autre endroit public)	2			2	100,0%
Violence psychique (endroit accessible au public)	7			7	100,0%
Vol à main armée (voie publique)	1	1	100,0%		
Total	PA	PA	PA	PA	PA

PH Autre

Figure criminelle / Âge	Nombre total de faits avec au moins 1 suspect identifié	Majeur	%
Terrorisme, extrémisme et radicalisme	1	1	100,0%
Cyberharcèlement	11	11	100,0%
Fraude à l'identité	2	2	100,0%
Total	PA	PA	PA



Partie 2: Niveau SUSPECTS-FAIT (comptage du nombre de combinaisons suspect-fait)

2.1. Nombre de suspects-fait selon le sexe des suspects identifiés (TOP 5 des catégories principales)

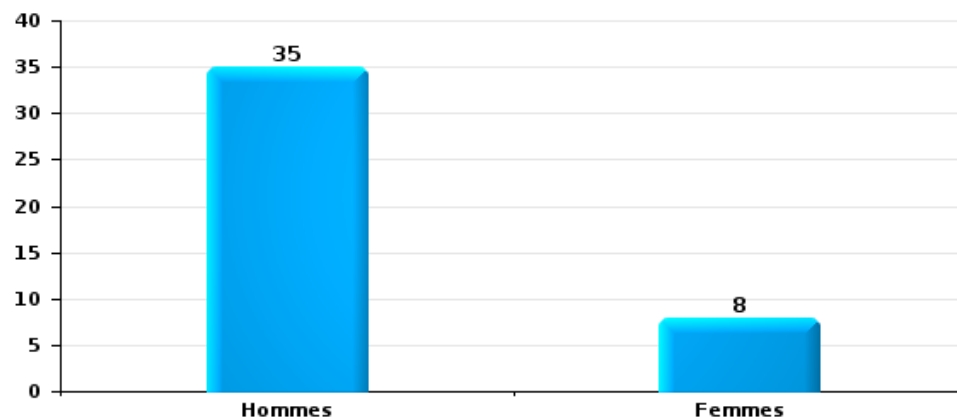
Lorsqu'un même suspect a commis plusieurs faits durant la période considérée, il est aussi comptabilisé plusieurs fois (voir également la note méthodologique)

POLITIEZONE MIDDELKERKE

2025

Vol et extorsion

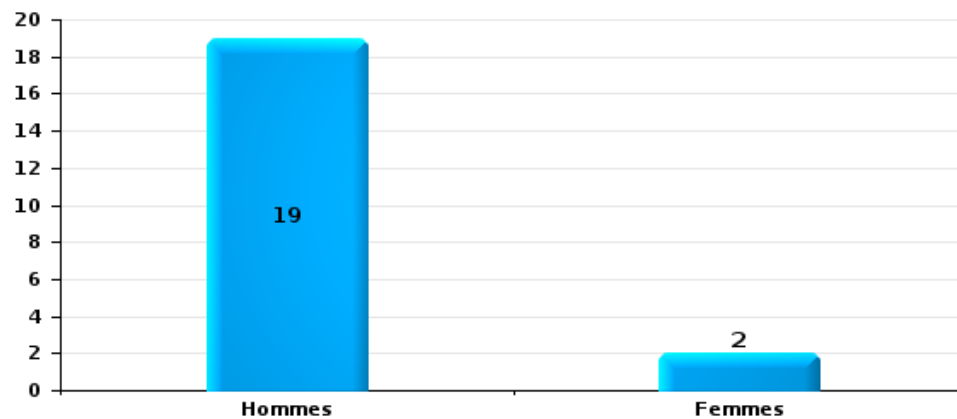
Nombre de suspects-fait selon le sexe





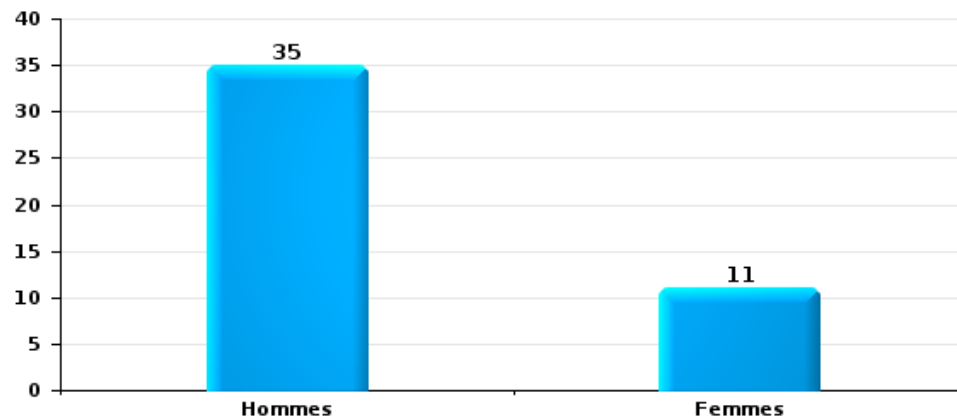
Dégradation de la propriété

Nombre de suspects-fait selon le sexe



Infr. contre l'intégrité physique

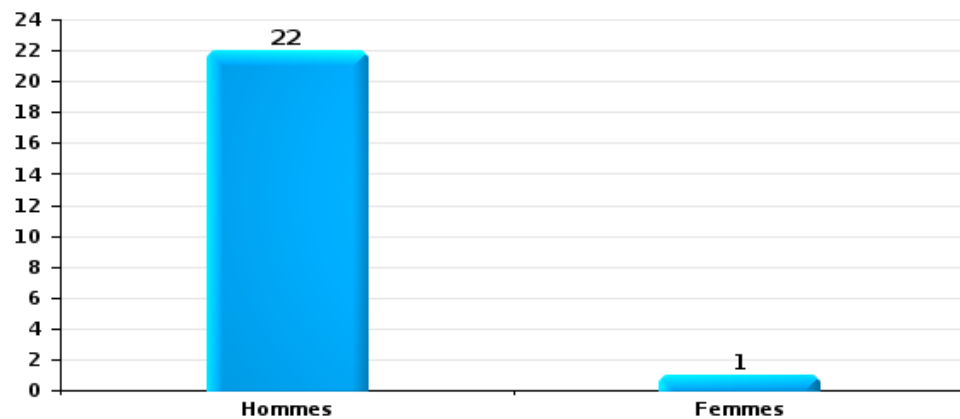
Nombre de suspects-fait selon le sexe





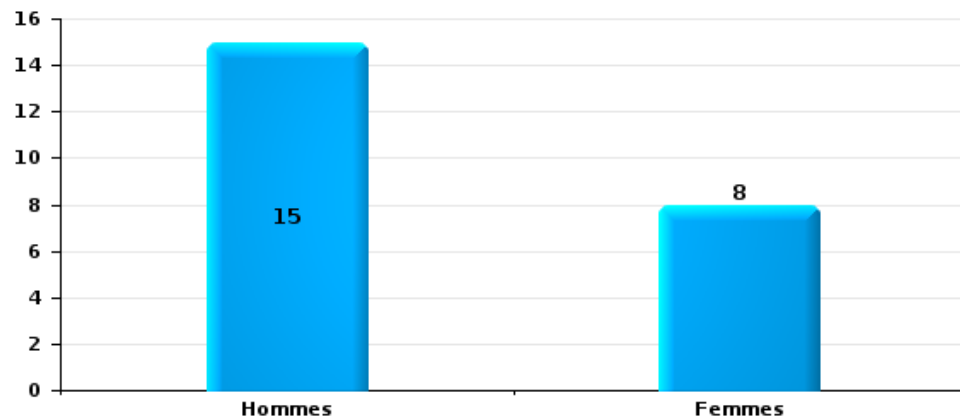
Drogues

Nombre de suspects-fait selon le sexe



Fraude

Nombre de suspects-fait selon le sexe





2.2. Nombre de suspects-fait selon le sexe des suspects identifiés (TOP 5 des figures criminelles)

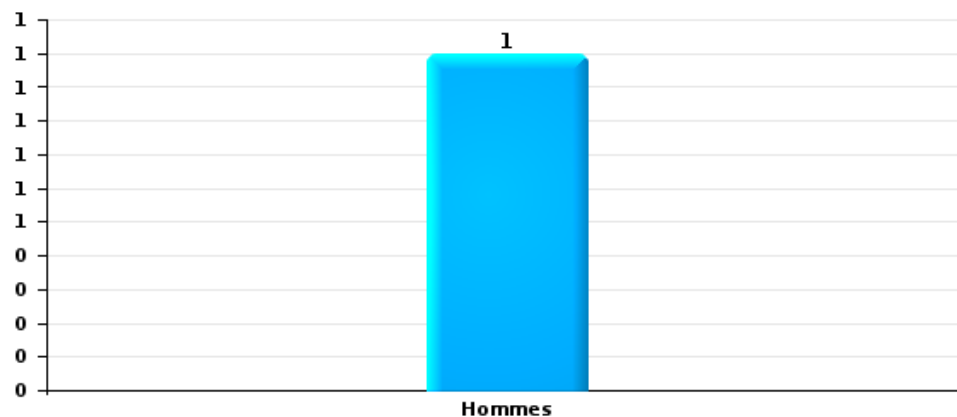
Lorsqu'un même suspect a commis plusieurs faits durant la période considérée, il est aussi comptabilisé plusieurs fois (voir également la note méthodologique)

POLITIEZONE MIDDELKERKE

2025

Cambriolage dans bâtiment (total)

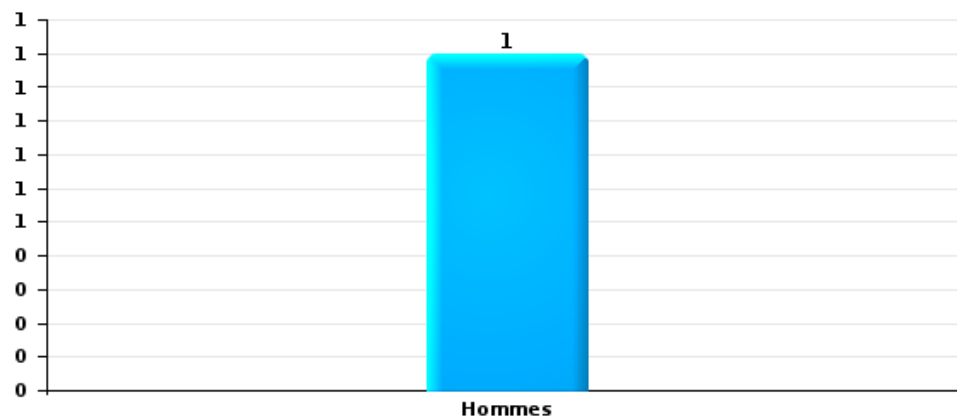
Nombre de suspects-fait selon le sexe





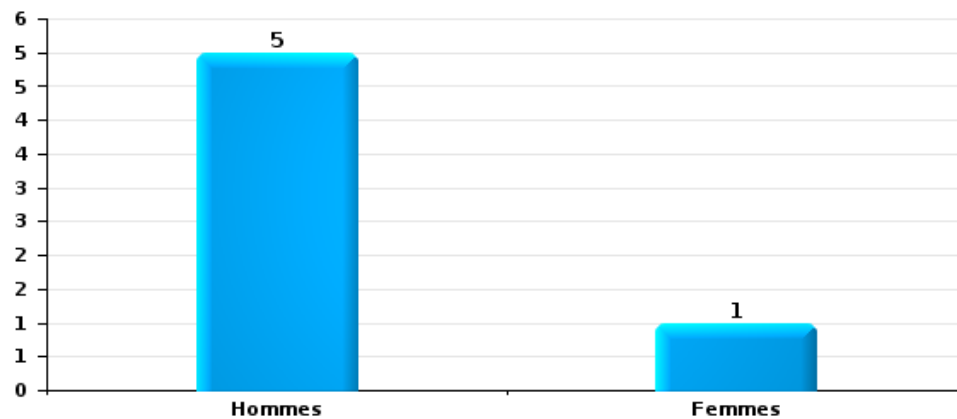
Vol dans ou sur un véhicule

Nombre de suspects-fait selon le sexe



Dégradation de voiture

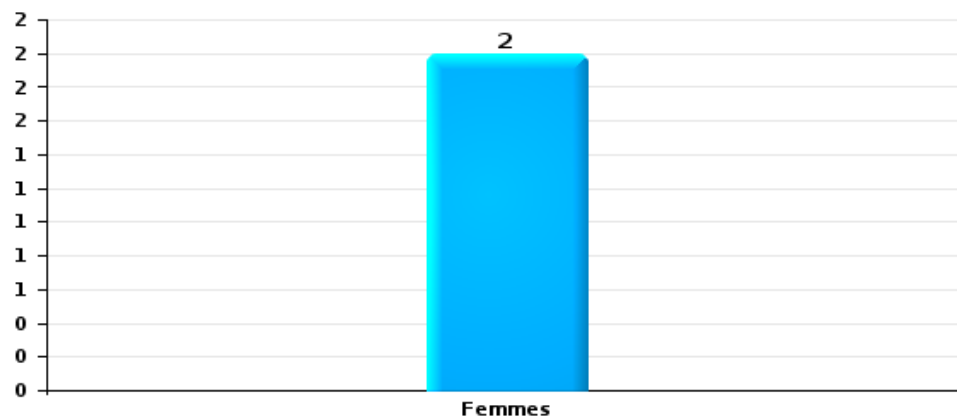
Nombre de suspects-fait selon le sexe





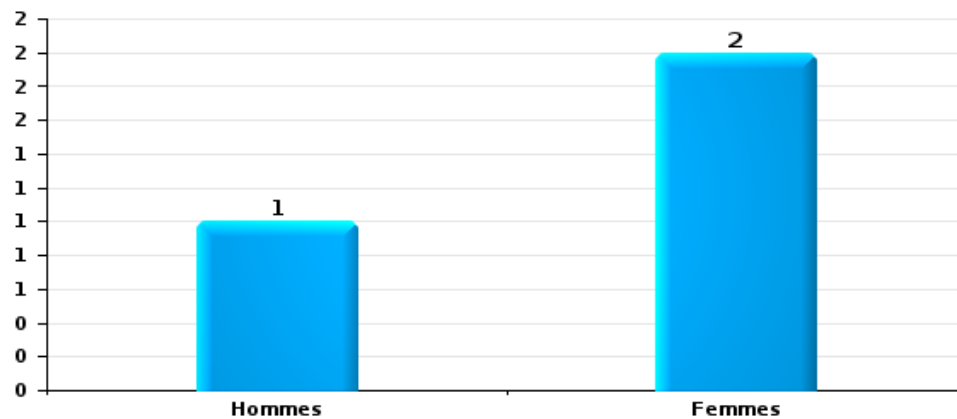
Vol de vélo

Nombre de suspects-fait selon le sexe



Vol à la tire

Nombre de suspects-fait selon le sexe





2.3. Nombre de suspects-fait selon l'âge des suspects identifiés (TOP 5 des catégories principales)

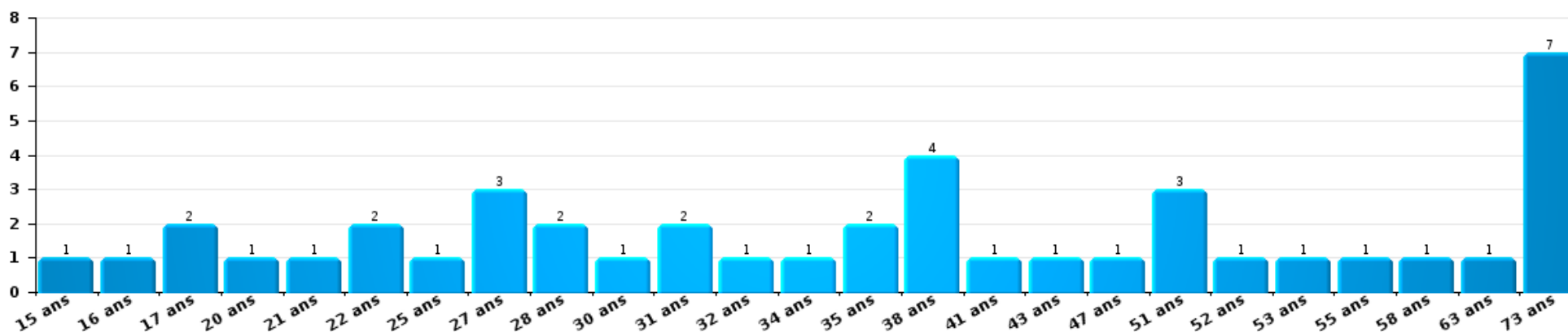
1) Lorsqu'un même suspect a commis plusieurs faits durant la période considérée, il est aussi comptabilisé plusieurs fois, qu'il ait le même âge ou non – 2) Les suspects au-dessous de 14 ans et à partir de 90 ans ne sont pas repris dans le tableau (voir également la note méthodologique)

POLITIEZONE MIDDELKERKE

2025

Vol et extorsion

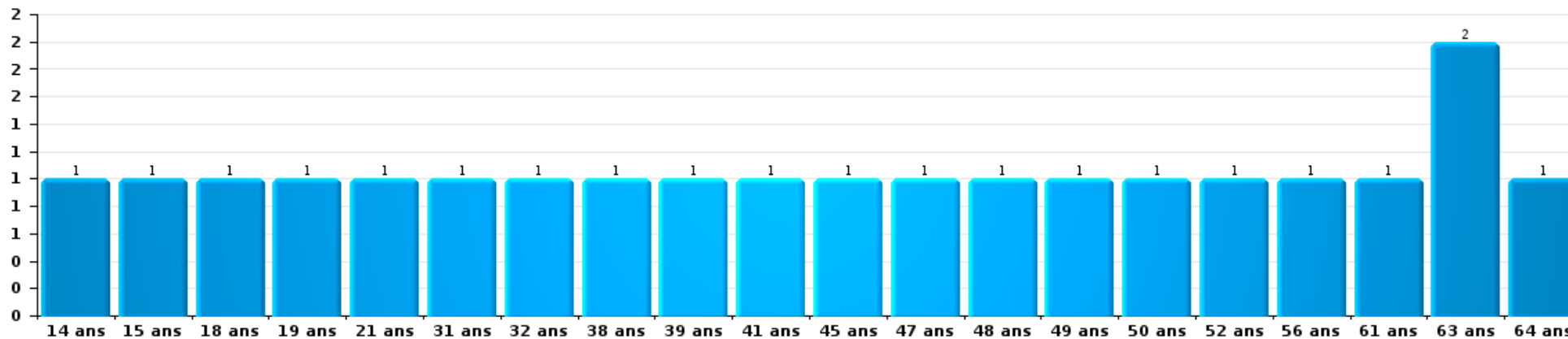
Nombre de suspects-fait par âge (chronologique)





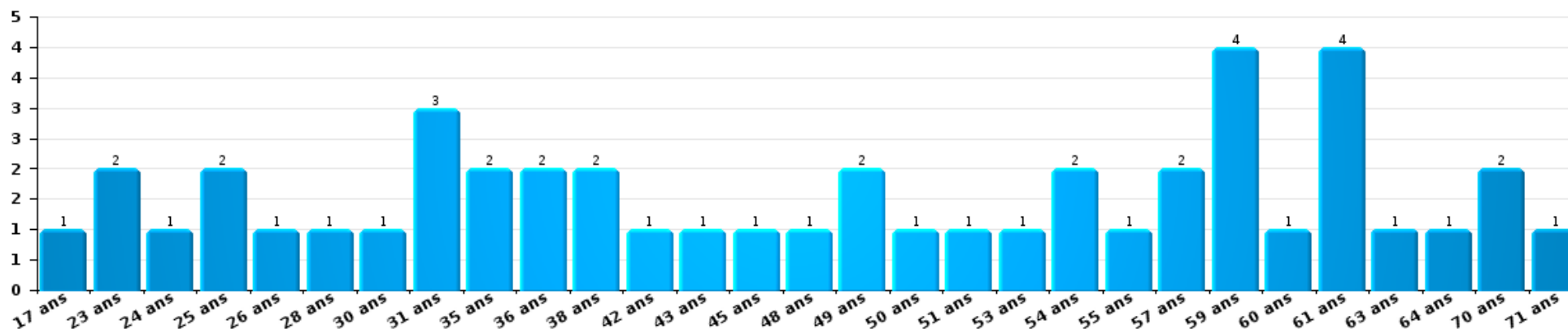
Dégradation de la propriété

Nombre de suspects-fait par âge (chronologique)



Infr. contre l'intégrité physique

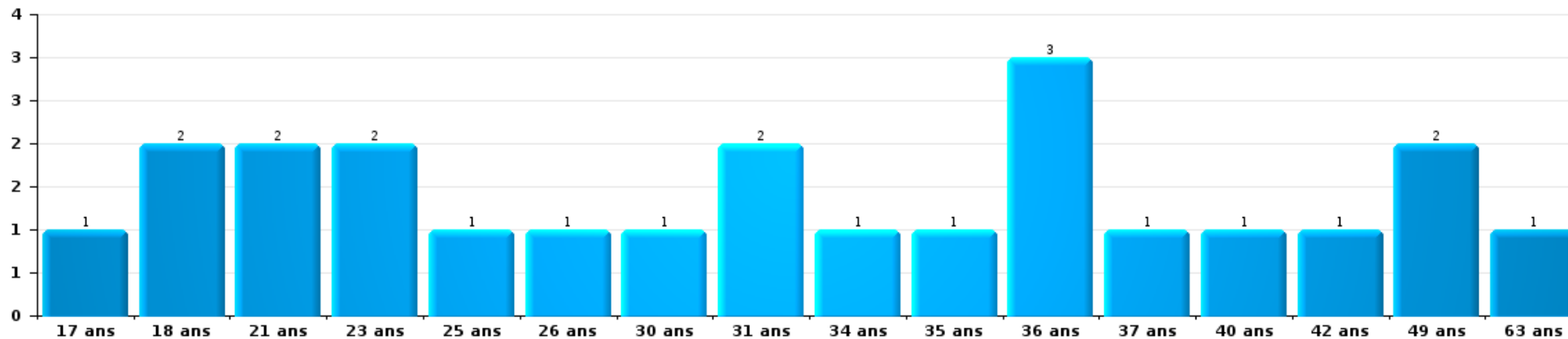
Nombre de suspects-fait par âge (chronologique)





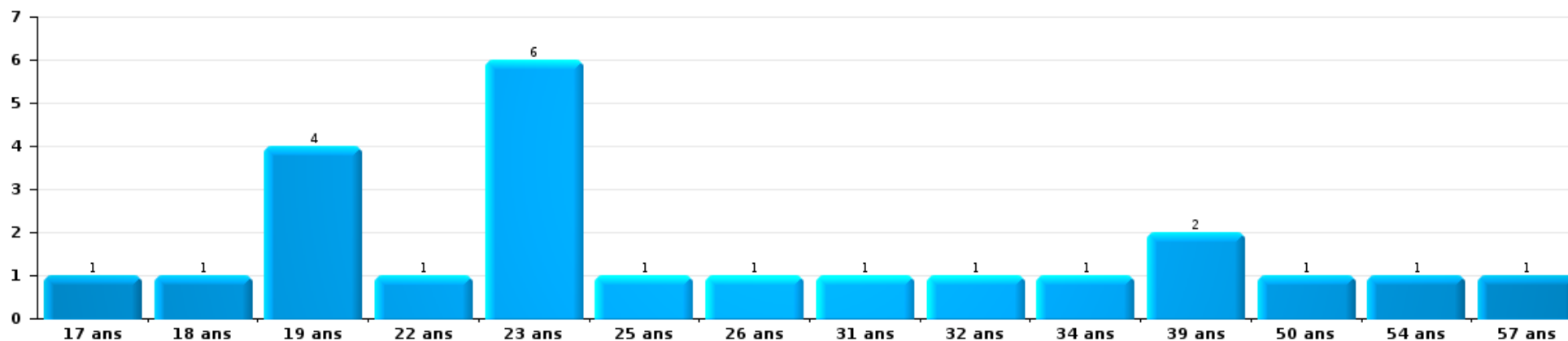
Drogues

Nombre de suspects-fait par âge (chronologique)



Fraude

Nombre de suspects-fait par âge (chronologique)





2.4. Nombre de suspects-fait selon l'âge des suspects identifiés (TOP 5 des figures criminelles)

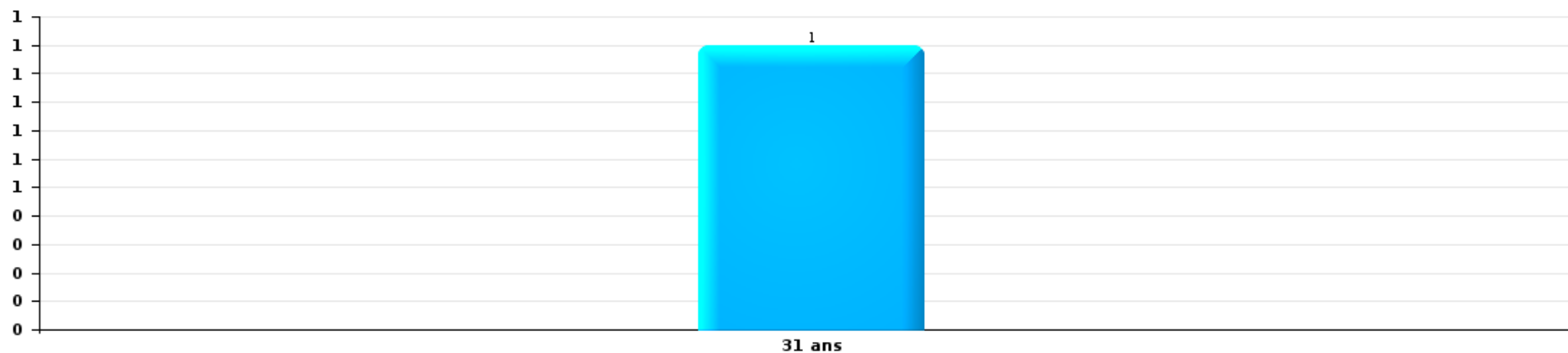
1) Lorsqu'un même suspect a commis plusieurs faits durant la période considérée, il est aussi comptabilisé plusieurs fois, qu'il ait le même âge ou non - 2) Les suspects au-dessous de 14 ans et à partir de 90 ans ne sont pas repris dans le tableau (voir également la note méthodologique)

POLITIEZONE MIDDELKERKE

2025

Cambriolage dans bâtiment (total)

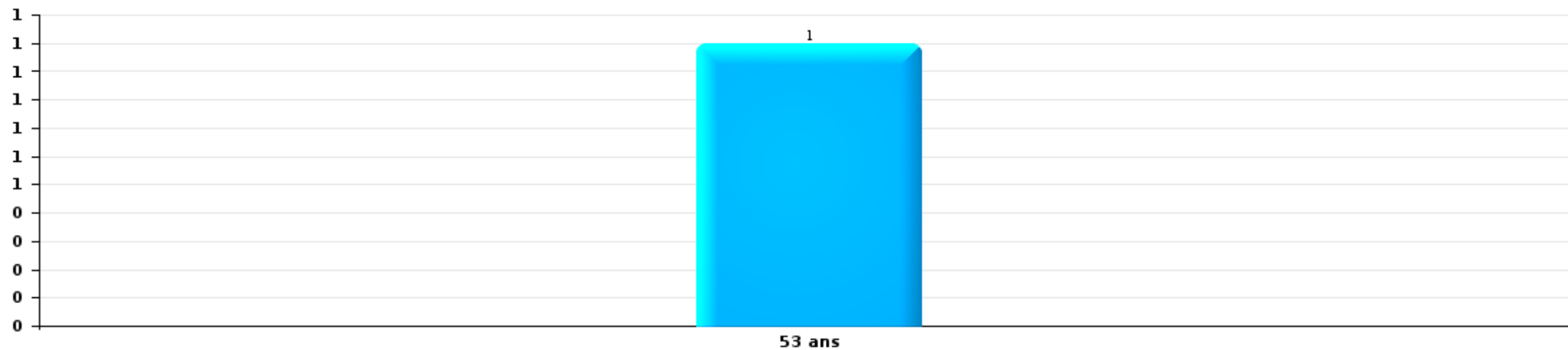
Nombre de suspects-fait par âge (chronologique)





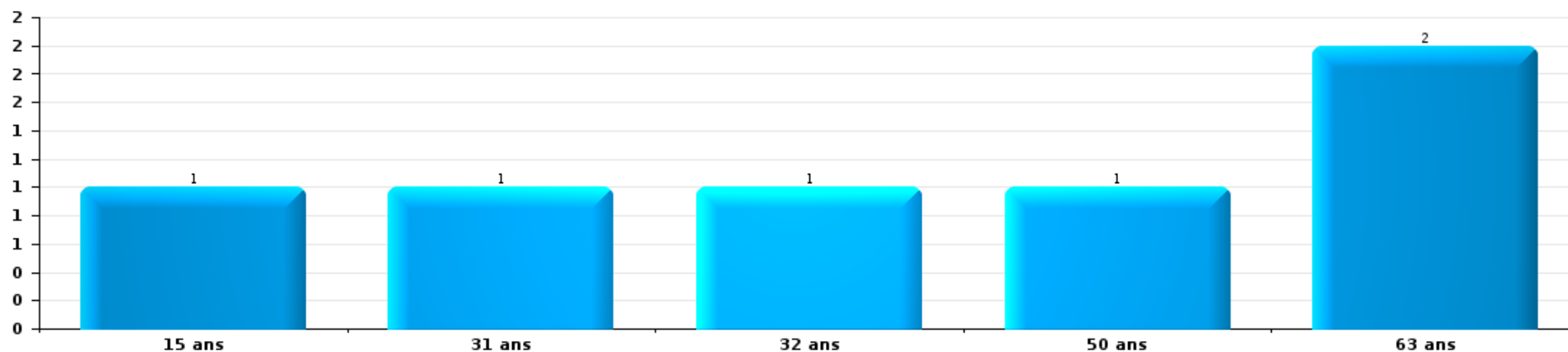
Vol dans ou sur un véhicule

Nombre de suspects-fait par âge (chronologique)



Dégradation de voiture

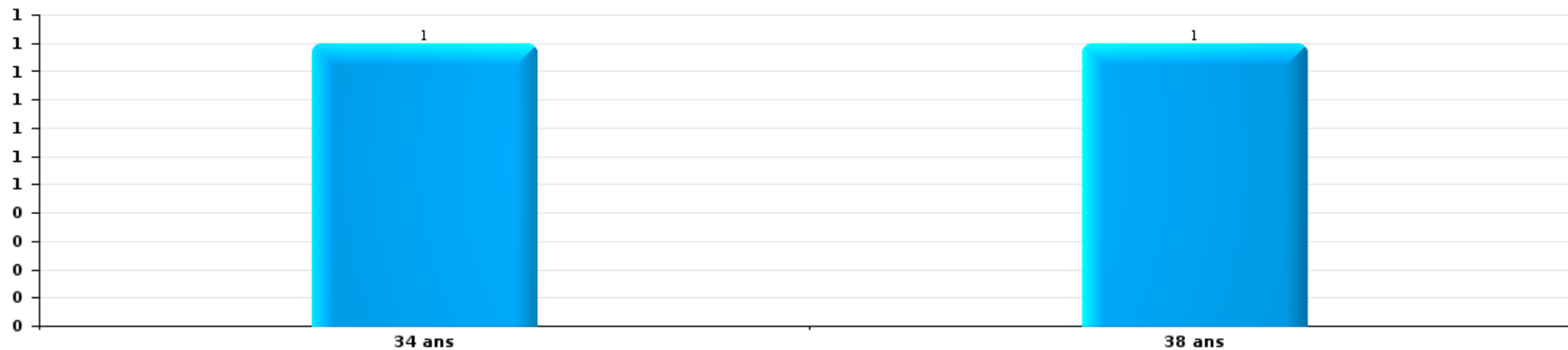
Nombre de suspects-fait par âge (chronologique)





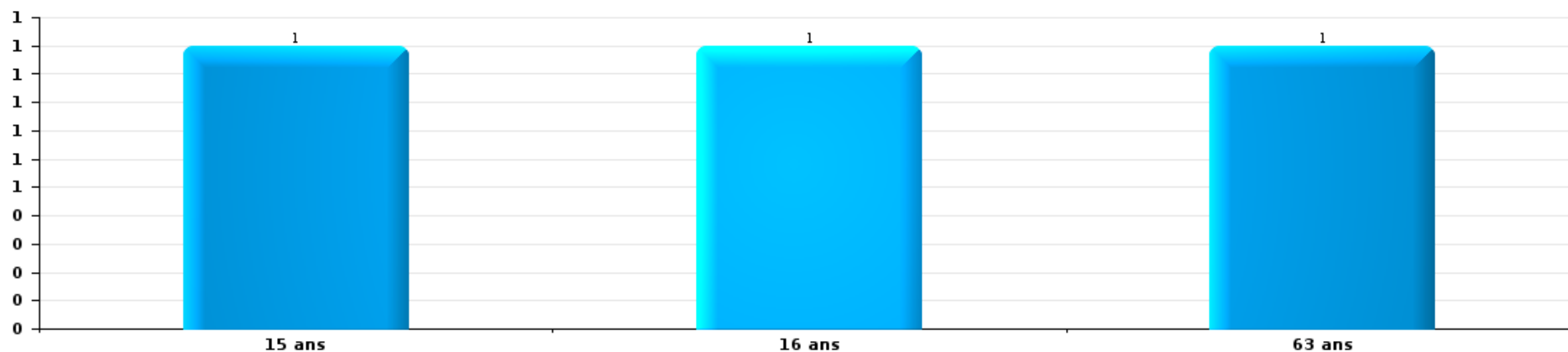
Vol de vélo

Nombre de suspects-fait par âge (chronologique)



Vol à la tire

Nombre de suspects-fait par âge (chronologique)



STATISTIQUES POLICIERES DE CRIMINALITE

LIEU DE PERPETRATION: ZONE DE POLICE

POLITIEZONE MIDDELKERKE

***ANNEXE I: DETAIL PAR CATEGORIE DE DELIT
CODE PENAL***



POLITIEZONE MIDDELKERKE

Infraction Code pénal

Infr. contre l'intégrité physique

			2000	2015	2016	2017	2018	2019	2020	2021	2022	2023	2024	2025
Assassinat	Autres	Acc.				2								
		Tent.							1					
		Sous-total			2			1						
Meurtre	Meurtre pour faciliter le vol	Tent.								1				
		Tent.												
	Non spécifié	Acc.							1					
		Tent.												
	Autres	Acc.		2	4			1	2	3	2	3	2	
Sous-total			2	5			1	3	4	2	3	2		
Torture et maltraitance	Traitement dégradant	Acc.		1										
		Sous-total		1										
Coups et/ou blessures vol. en sphère familiale	Entre partenaires ou ex-partenaires	Acc.	3	28	37	44	32	38	38	35	35	31	34	20
	Lors d'un différend familial en général	Acc.	23											
	Par les parents envers un mineur	Acc.		2	2	1	4	2	4	1	5	2	2	1
	Par les parents envers personne vulnérable	Acc.							1					
	Envers les parents	Acc.	1	7	2	7	3	3	1	5	4	5	6	2
	Envers d'autres ascendants directs ou collatéraux	Acc.		1	2	2	3	2	1		1	1	1	2
Sous-total		27	38	43	54	42	45	45	41	45	39	43	25	
Coups et/ou blessures vol. hors sphère familiale	Bagarres (=coups réciproques)	Acc.	59	27	24	28	26	22	22	21	21	27	26	21
	Coups envers fonctionnaire de police	Acc.	2	2	2	4	2	1	4	2	7	9	5	2
	Envers un mineur par une pers. ayant autorité	Acc.		2	1	2	1	1	1		3		3	
	Envers un mineur qualité de l'auteur inconnue	Acc.	1	4	3	4		3	1	2	2	6	3	
	Envers pers. vulnérable (qualité auteur inconnue)	Acc.									1	1		
	Coups envers personnel transport public	Acc.						1						
	Coups envers personnel autre service public	Acc.							1					
	Coups envers profession médicale	Acc.									1	1		
	Coups envers personnel institut d'enseignement	Acc.		1		1	1	1	1		1			
	Non spécifié	Acc.	42	59	73	38	55	48	23	31	33	36	40	13
Tent.						1		1						
Sous-total		104	95	103	77	86	77	54	56	69	80	77	36	
Abstention coupable		Acc.		1		1		1	2			2		
		Sous-total		1		1		1	2			2		



Infr. contre l'intégrité physique

			2000	2015	2016	2017	2018	2019	2020	2021	2022	2023	2024	2025
Autres infr. volontaires. c/ l'intégrité phys.	Privation de soins à enfant ou personne vulnérable	Acc.				2							1	
	Délaissement d'enfant ou personne vulnérable	Acc.						1						
	Abandon d'enfant dans le besoin	Acc.		1										
	Administration substances nuisibles	Acc.			1		1							
	Entrave méchante à la circulation	Acc.	1	1	3	1	1	1	1	1	1			
	Voies de faits et violences légères	Acc.	4	36	16	15	14	20	30	24	24	24	24	2
	Sous-total		5	38	20	18	16	22	31	25	24	24	3	2
Infr. involontaires contre l'intégrité physique	Coups et/ou blessures involontaires	Acc.	13	3	1	2	1	2		1	1		2	3
	Abstention d'entretien enfant/personne vulnérable	Acc.			1									1
	Morsure de chien	Acc.		6	4	8	7	8		7	6	5	3	3
	Sous-total		13	9	6	10	8	10		8	7	5	5	7
	Total		149	184	177	162	152	156	136	134	147	153	130	70



Infr. contre la liberté individuelle

			2000	2015	2016	2017	2018	2019	2020	2021	2022	2023	2024	2025	
Enlèvement de mineur ou personne vulnérable	Enlèvement parental	Acc.			1										
		Tent.												1	
	Autre enlèvement	Acc.												1	
		Tent.		1								1			
Sous-total				1	1						1		2		
Détention par un particulier		Acc.	3	1	2	1			1	1			2	1	
		Sous-total	3	1	2	1			1	1			2	1	
		Total	3	2	3	1			1	1	1		4	1	



Infr. contre les mœurs

			2000	2015	2016	2017	2018	2019	2020	2021	2022	2023	2024	2025
Viol n'ayant pas causé la mort	Victime < 10a	Acc.	3	3										
	Victime 10a - 14a	Acc.	2	1			1		1	1				
	Victime 14a - 16a	Acc.			1	1			1	1				
	Victime 16a - 18a	Acc.				1					1			
	Victime majeure	Acc.		4	5	2	1	1	2	3	4			
	Victime âge inconnu	Tent.			2				1					
	Acc.		1	1										
	Sous-total	Acc.	5	9	8	4	2	1	5	5	5			
Viol avec conséquence inconnue		Acc.	1		1					1				
		Sous-total	1		1					1				
Viol n'ayant pas causé la mort (nvCPS)	Victime < 16a	Acc.										1	2	2
	Victime 16a - 18a	Tent.											1	
	Victime majeure	Acc.									1	2		
		Acc.									3	2	9	
	Victime majeure	Tent.									1			
	Sous-total										5	5	12	2
Attentat à la pudeur avec violence / menace	Victime < 16a	Acc.						1			1			
	Victime 16a - 18a	Acc.		1	1		2		2	2				
	Victime majeure	Acc.	1	2	3	1	2		3	3				
	Sous-total		1	3	4	1	4	1	5	5	1			
Attentat à la pudeur sans violence / menace	Victime < 16a	Acc.	5	7	4	1	4	6	6	4				
	Victime 16a - 18a	Acc.		1	1			2		3				
	Victime âge inconnu	Acc.			1		1		3	2				
	Sous-total		5	8	6	1	5	8	9	9				
Attentat à la pudeur non spécifié		Acc.	1											
		Sous-total	1											
Atteinte intégrité sexuelle sans mort (nvCPS)	Victime < 16a	Acc.									8	4	4	
	Victime 16a - 18a	Acc.										1	1	
	Victime majeure	Acc.								2	2	4	8	1
	Sous-total									2	10	9	13	1
Pornographie infantine	Détention	Acc.		1				1	1	2				
	Distribution	Acc.		1	2	3		4	7	7				
	Non spécifié	Acc.			1					1				

FPF/DGR/DR/BIPOL - Statistiques policières de criminalité (date de clôture: 31/10/2025)
 Les données pour les années 2001 jusqu'à 2014 ne sont plus publiées mais restent disponibles sur demande auprès du service BIPOL.
 Les données pour 2025 ne concernent que le 1er semestre.



Infr. contre les mœurs

			2000	2015	2016	2017	2018	2019	2020	2021	2022	2023	2024	2025
		Sous-total		2	3	3		5	8	10				
Pornographie		Acc.							1					
		Sous-total							1					
Incitation à la débauche	Victime mineure	Acc.				4		2		2				
	Victime majeure	Acc.							2					
	Autre publicité pour débauche	Acc.							1					
		Sous-total				4		2	3	2				
Exploitation de la débauche d'autrui	Victime mineure	Acc.							1					
	Victime majeure	Acc.		1			2		1					
	Age victime inconnu	Acc.	1		2									
		Sous-total	1	1	2		2		2					
Outrage public aux bonnes mœurs	Actions (exhibitionnisme, etc.)	Acc.	7	2	4	3			5	7	7			
	Ecrits, images, objets	Acc.	1	1				3	3	1				
	Obscénités en public	Acc.							1					
	Exhibitionnisme (nvCPS)	Acc.									1	3	5	6
	Contenu pornographique extrême ou violent (nvCPS)	Acc.											1	
		Sous-total	8	3	4	3		3	9	8	8	3	6	6
Voyeurisme	Observation/enregistrement de nudité ou intimité	Acc.		1			2	2		3				
	Diffusion enregistrement nudité ou intimité	Acc.						1	2	1	2			
		Sous-total		1			2	3	2	4	2			
Voyeurisme direct (nvCPS)	Victime majeure	Acc.										1		1
		Sous-total										1		1
Voyeurisme via moyen technique ou autre (nvCPS)	Victime < 16a	Acc.								1		1		
	Victime 16a - 18a	Acc.										2	2	
	Victime majeure	Acc.											1	
		Sous-total								1		3	3	
Diffusion de contenu à caractère sexuel (nvCPS)	Victime majeure	Acc.										2		
		Sous-total										2		
Diffusion contenu sex. but méchant/lucrat. (nvCPS)	Victime < 16a	Acc.								1	1	1		
	Victime 16a - 18a	Acc.										1		
	Victime majeure	Acc.										5	1	2
		Sous-total								1	1	7	1	2
Grooming (contact par ICT avec mineur < 16 ans)		Acc.					1			1	1			



Infr. contre les mœurs

		2000	2015	2016	2017	2018	2019	2020	2021	2022	2023	2024	2025
	Sous-total					1			1	1			
Grooming offline - sans ICT (nvCPS)	Victime < 16a	Acc.										1	
	Sous-total											1	
Grooming online - avec ICT (nvCPS)	Victime < 16a	Acc.									1		1
	Sous-total										1		1
Exploitation sexuelle mineurs-prostitution (nvCPS)	Incitation à la débauche/prostit. (nvCPS)	Acc.									1		
	Sous-total										1		
Images d'abus sexuels de mineurs (nvCPS)	Production/diffusion images abus sexuels (nvCPS)	Acc.									1	4	
	Détention/acquisition images abus sexuels (nvCPS)	Acc.									1	1	
	Sous-total										2	5	
Abus de la prostitution - personne majeure (nvCPS)		Acc.									1	2	
	Sous-total										1	2	
	Total	22	27	28	12	20	23	44	49	33	35	43	13



Infr. contre autres valeurs morales et sentiments

			2000	2015	2016	2017	2018	2019	2020	2021	2022	2023	2024	2025
Harcèlement	Harcèlement par téléphone (OLD)	Acc.	5											
		Acc.	3	34	36	21	17	28	37	35	28	50	31	25
	Sous-total	8	34	36	21	17	28	37	35	28	50	31	25	
Violation de sépulture		Acc.		3			1	1				1	1	
		Sous-total		3			1	1				1	1	
Violation du secret professionnel		Acc.		1	1									
		Sous-total		1	1									
Atteinte à l'honneur	Calomnie et diffamation	Acc.	3	13	13	7	9	4	5	12	5	11	4	3
	Déclaration calomnieuse	Acc.			1									1
	Imputation calomnieuse	Acc.	4	2	2	2	4			1		3	1	
	Divulgateion méchante	Acc.	1					1						
	Injures (Délit)	Acc.	2	3	4	3	5	1		2	1			
	Non spécifié	Acc.				1	1	1						
	Sous-total	10	18	20	13	19	7	5	15	6	14	5	4	
Vie privée	Violation de domicile par un particulier	Acc.	5	4	3	6	5	3	7	4	1	4	3	2
	Violation du secret des lettres	Acc.	1		4		2							
		Sous-total	6	4	7	6	7	3	7	4	1	4	3	2
Tapage nocturne		Acc.	20	13	18	10	6	11	6	6	6	12	6	3
		Sous-total	20	13	18	10	6	11	6	6	6	12	6	3
Violation de communication par particulier		Acc.									1			
		Sous-total									1			
Abus faiblesses de personnes		Acc.				1				1	1	1	2	
		Sous-total				1				1	1	1	2	
Vie privée mœurs: publication identité victime		Tent.										1		
		Sous-total										1		
Cyberlokkking (leurre de mineur par ICT)		Acc.							1			1		
		Sous-total							1			1		
Occupation bien d'autrui (squatter)	Pénétrer / occuper / séjourner (bien non habité)	Acc.								1	2	1	2	
		Sous-total								1	2	1	2	
		Total	44	73	82	51	50	50	56	62	45	85	50	34

FPF/DGR/DRI/BIPOL - Statistiques policières de criminalité (date de clôture: 31/10/2025)
 Les données pour les années 2001 jusqu'à 2014 ne sont plus publiées mais restent disponibles sur demande auprès du service BIPOL.
 Les données pour 2025 ne concernent que le 1er semestre.



Infr. relative au statut juridique de l'enfant

			2000	2015	2016	2017	2018	2019	2020	2021	2022	2023	2024	2025
Non-représentation d'enfants	Par les parents	Acc.	2				1							
	Par une personne qui en a la charge	Acc.					1							
		Sous-total	2				2							
		Total	2				2							



Vol et extorsion

			2000	2015	2016	2017	2018	2019	2020	2021	2022	2023	2024	2025
Vol avec circ. aggr.	Avec violence	Acc.	7	7	6	4	3	2	1	7	5	4	6	2
		Tent.	2	1		2	2	3			1			
	Sans violence	Acc.	100	187	134	120	136	119	95	67	55	71	52	16
		Tent.	47	180	47	69	65	52	23	33	28	24	24	16
Sous-total			156	375	187	195	206	176	119	107	89	99	82	34
Vol sans circ. aggr.	Avec violence	Acc.	2	6	5	4	3	4	6	3	3	3	5	1
		Tent.	2				3					1		
	Sans violence, Vol à la tire	Acc.	5	25	24	25	13	24	10	8	8	4	23	4
		Tent.			1									
	Sans violence, Vol d'usage	Acc.		1	7	4	2	2		4	2		2	1
	Sans violence, Vol domestique	Acc.	11	3	8	14	7	8	5	4	7	7	4	
	Inc.	1												
	Sans violence	Acc.	607	269	258	282	257	274	210	223	196	228	229	86
Tent.		6	6	7	9	8	8	5	4	9	14	3	2	
Sous-total			634	310	310	338	293	320	236	246	226	256	266	94
Vol non spécifié		Acc.	178				4				1	1	1	1
		Tent.	59											
	Sous-total	237				4				1	1	1	1	
Extorsion		Acc.	1		1	4	2	5	3	4	6	8	5	2
		Tent.		4	2		5	5	2	2		5	1	2
	Sous-total	1	4	3	4	7	10	5	6	6	6	13	6	4
Total			1.028	689	500	537	510	506	360	359	322	369	355	133



Fraude

			2000	2015	2016	2017	2018	2019	2020	2021	2022	2023	2024	2025
Blanchiment d'argent	Acc.			1	2		1	2	12	24	12	31	25	3
	Tent.									1	1		1	
	Sous-total			1	2		1	2	12	25	13	31	26	3
Recel	Recel simple	Acc.	1	1	1					2	2		2	
		Tent.											1	
	Recel qualifié	Acc.		1										
	Non spécifié	Acc.	1	2										
	Sous-total		2	4	1	1				2	2		3	
Grivèlerie	Carburant / lubrifiant	Acc.	1	1									1	
	Boissons et aliments	Acc.		5	3	3	17	13	1		6	8	6	2
	Voiture de location	Acc.	1	2	1	3	1		1	2	4	2	2	1
	Logements	Acc.		2		1	3	2			1	1	1	
	Non spécifié	Acc.	4			1								
	Sous-total		6	10	4	8	21	15	2	2	11	11	10	3
Détournement et destruction frauduleuse	Cel frauduleux	Acc.	27	75	70	70	87	82	92	116	101	95	75	4
		Tent.	1											
	D'objets saisis	Acc.			1		1							
	De biens mobiliers des époux	Acc.	1											
	Non spécifié	Acc.	4	6	4	3	4	2	3	4	10	5	6	
	Sous-total		33	81	75	73	92	84	95	120	111	100	81	4
Escroquerie	Fraude par internet	Acc.		24	27	28	27	35	69	57	62	73	78	31
		Tent.		2	2	4	4	2	1	2			2	
	Escroquerie sans internet	Acc.		16	11	20	9	5	13	5	10	17	9	5
		Tent.		5	2	2	2	2		2	1	2	2	1
	Non spécifié	Acc.	23											
		Tent.	3											
	Sous-total		26	47	42	54	42	44	83	66	73	92	91	37
Tromperie	Marchandises vendues / travail fourni	Acc.	1											
	Monnaies	Acc.				1								
	Non spécifié	Acc.			1		1							
	Sous-total		1		1	1								
Abus de confiance et infr. apparentées	Abus de confiance	Acc.	22	18	18	13	6	16	12	12	12	20	12	4
	Abus des faiblesses	Acc.	8			1		4	2	2		3	2	1
	Sous-total		30	18	18	14	6	20	14	14	12	23	14	5

FPF/DGR/DR/BIPOL - Statistiques policières de criminalité (date de clôture: 31/10/2025)
 Les données pour les années 2001 jusqu'à 2014 ne sont plus publiées mais restent disponibles sur demande auprès du service BIPOL.
 Les données pour 2025 ne concernent que le 1er semestre.



Fraude

			2000	2015	2016	2017	2018	2019	2020	2021	2022	2023	2024	2025
Infr. liées à l'insolvabilité	Par des tiers	Acc.		1										
	Non spécifié	Acc.		1	2			1		1	1			
		Sous-total		2	2			1		1	1			
Insolvabilité frauduleuse		Acc.		1		1								
		Sous-total		1		1								
Chèques sans provision		Acc.	8											
		Tent.	1											
		Sous-total	9											
		Total	107	164	145	152	163	166	206	230	223	257	225	52



Dégradation de la propriété

			2000	2015	2016	2017	2018	2019	2020	2021	2022	2023	2024	2025	
Incendie volontaire	Dans lieu habité (de jour)	Acc.		1					1		1	2			
		Tent.			1										
	Dans lieu habité (de nuit)	Acc.									1	1	1		
		Tent.													
	Dans un autre lieu (de jour)	Acc.			5	2	1	3	2	2	2	1	2	2	
		Tent.					1								
	Dans un autre lieu (de nuit)	Acc.		1	9	4	1	2			5	2	5	2	2
		Tent.								1					
	Dans un autre lieu (moment indéterminé)	Acc.			1	3	1			1	3	1	1		
		Tent.								1					
Non spécifié	Acc.	1													
	Tent.	1													
Sous-total			2	3	17	8	3	5	6	12	6	11	4	2	
Destruction par explosion volontaire	Dans un autre lieu (de jour)	Acc.	2												
Sous-total			2												
Incendie involontaire		Acc.	14	15	7	11	14	5	9	9	6	5	4	2	
		Tent.													
Sous-total			14	15	7	11	14	5	9	9	6	5	4	2	
Destruction, dénaturation, dégradation	Avec circ. aggr.	Acc.	9	3	4	2		3	1	2	1		1		
		Tent.													
	Non spécifié	Acc.	114		1							1			
Sous-total			123	3	5	2		3	1	2	1	1	1		
Vandalisme	Sur véhicules	Acc.	159	95	104	71	94	91	65	78	75	63	70	34	
		Tent.			1										
	Sur autres biens mobiliers	Acc.	102	24	29	34	32	22	34	19	24	27	10	12	
		Tent.	1												
	Graffitis	Acc.		8	5	45	12	7	7	5	7	7	1	1	
		Tent.													
	Autres détériorations sur biens immobiliers	Acc.	34	114	91	101	77	69	58	65	63	43	54	32	
		Tent.				1	1								
Dégradation de clôture	Acc.	16	9		6	2	8	3	3	2				1	
	Tent.														
Sous-total			312	250	230	258	218	197	167	170	171	140	135	80	
Total			453	271	259	279	235	210	183	193	184	157	144	84	



Infr. contre la sécurité publique

			2000	2015	2016	2017	2018	2019	2020	2021	2022	2023	2024	2025
Organisation criminelle	Acc.			1	3	2	1	1				1	1	1
	Sous-total			1	3	2	1	1				1	1	1
Association de malfaiteurs	Acc.			4	1	3	3	2	1	1	2	7	2	2
	Sous-total			4	1	3	3	2	1	1	2	7	2	2
Evasion de prisonniers	Evasion simple	Acc.											1	
	Non-respect surveillance électronique	Acc.		1	9	5	5	3		1		1		1
	Non spécifié	Acc.						1						
	Sous-total			1	9	5	5	4		1		1	1	1
Recel	Recel de criminel	Acc.											1	
	Recel de cadavre	Acc.				1								
	Sous-total					1							1	
Menaces	Menace d'attentat	Acc.	1						5	2		1	2	
	Verbales	Acc.	49	30	21	23	25	21	19	31	29	21	30	8
	Ecrites	Acc.	3	11	9	13	14	9	8	14	3	11	10	7
	Par gestes, emblèmes	Acc.	3	9	13	14	7	7	8	7	7	10	9	6
	Alerte à la bombe	Acc.			1		1		3	4		1	4	2
	Non spécifié	Acc.	1		1				1					
	Sous-total		57	50	45	50	47	37	44	58	39	44	55	23
	Total		57	56	58	61	56	44	45	60	41	53	60	27

FPF/DGR/DR/BIPOLE - Statistiques policières de criminalité (date de clôture: 31/10/2025)
 Les données pour les années 2001 jusqu'à 2014 ne sont plus publiées mais restent disponibles sur demande auprès du service BIPOLE.
 Les données pour 2025 ne concernent que le 1er semestre.



Infr. contre l'autorité publique

			2000	2015	2016	2017	2018	2019	2020	2021	2022	2023	2024	2025
Violence c/ personnes investies autorité publique	Acc.									1				2
	Sous-total									1				2
Rébellion	Rébellion armée	Acc.			2	1	1	1	1		1		1	
	Rébellion non armée	Acc.	8	12	9	12	12	11	17	17	15	21	21	4
	Non spécifié	Acc.				2					1			
	Sous-total		8	12	11	15	13	12	18	17	17	21	22	4
Outrages	Acc.		5	3	3	3		5	12	5	7	13	9	6
	Sous-total		5	3	3	3		5	12	5	7	13	9	6
Refus de coopération (informatique et télécom)	Acc.				1								1	
	Sous-total				1								1	
Autres infractions	Bris de scellés	Acc.		3		1	3	3			2			
	Imprimés sans éditeur responsable	Acc.					1							
	Industrie, commerce et enchères publiques	Acc.						1						
	Sous-total			3		1	4	4			2			
Total			13	18	15	19	17	21	30	23	26	34	32	12



Infr. contre la foi publique

			2000	2015	2016	2017	2018	2019	2020	2021	2022	2023	2024	2025
Faux en écritures	Faux en écritures	Acc.	12	13	13	7	4	8	4	4	6	7	8	4
	Usage de faux en écrit. et écrit. falsifiées	Acc.	1	8	3	3	2	6	3	1	2	2	3	1
		Sous-total	13	21	16	10	6	14	7	5	8	9	11	5
Usurpation	Immixtion dans fonctions publiques	Acc.	1											
	De fonctions	Acc.			1		2		1			1	2	
	De titres	Acc.			1									
	De grades	Acc.								1				
	De nom	Acc.	4	4	11	16	6	9	19	9	10	8	12	4
	Sous-total	5	4	13	16	8	9	20	10	10	9	14	4	
Contrefaçon / falsification	Contrefaçon	Acc.	1	1	1		1	1		2	2	5	5	1
	Falsification	Acc.	1				1	1			2	3	3	
		Sous-total	2	1	1		2	2		2	4	8	8	1
Fausses monnaies	Emission	Acc.	9	5	4	2	4	5	1		5	1		1
		Tent.	1									1		
	Autres	Acc.				1	1				1	2		
	Sous-total	10	5	4	3	5	5	1		6	4		1	
Faux en justice	Faux témoignage	Acc.	1											
	Fausses déclarations	Acc.		1	1						1			
	Faux serment	Acc.		1										
	Sous-total	1	2	1						1				
	Total	31	33	35	29	21	30	28	17	29	30	33	11	



POLITIEZONE MIDDELKERKE

Infraction Code pénal

Infr. contre la famille

		2000	2015	2016	2017	2018	2019	2020	2021	2022	2023	2024	2025
Abandon de famille	Acc.	1							1				
	Sous-total	1							1				
Refus du droit aux relations personnelles	Acc.	59	8	14	11	16	7	10	5	14	14	13	7
	Sous-total	59	8	14	11	16	7	10	5	14	14	13	7
Non-acquittement pension alimentaire	Acc.	6		2			2		4	1	4	2	1
	Sous-total	6		2			2		4	1	4	2	1
Non spécifié	Acc.	1							1				
	Sous-total	1							1				
Total		67	8	16	11	16	9	10	11	15	18	15	8

Criminalité informatique

		2000	2015	2016	2017	2018	2019	2020	2021	2022	2023	2024	2025
Hacking	Acc.		6	6	4	5	7	26	8	19	22	30	24
	Tent.					1		1			1		
	Sous-total		6	6	4	6	7	27	8	19	23	30	24
Faux en informatique	Acc.		3	2	3	1	8	16	4	7	4	5	3
	Tent.			1		1		2					
	Sous-total		3	3	3	2	8	18	4	7	4	5	3
Fraude informatique	Acc.		15	18	9	22	37	91	92	138	117	107	42
	Tent.		1	2	2	5	5	6		2		2	1
	Sous-total		16	20	11	27	42	97	92	140	117	109	43
Sabotage	Acc.			2		1	2		2		1		
	Sous-total			2		1	2		2		1		
Total			25	31	18	36	59	142	106	166	145	144	70



Exercice illégal de l'autorité publique

		2000	2015	2016	2017	2018	2019	2020	2021	2022	2023	2024	2025
Usurpation de pouvoir	Acc.						1						
	Sous-total						1						
Corruption publique	Acc.				1	1	1	1					
	Sous-total				1	1	1	1					
Coalition	Acc.	1											
	Sous-total	1											
Détention par fonctionnaire public	Acc.									1			
	Sous-total									1			
Violation de domicile par fonctionnaire public	Acc.	2											
	Sous-total	2											
Actes arbitraires	Acc.	1											
	Sous-total	1											
Prise d'intérêt	Acc.			1	1		1	1					
	Sous-total			1	1		1	1					
Abus de l'autorité	Acc.	1											
	Sous-total	1											
Total		5		1	2	1	3	2		1			

Marchand de sommeil

		2000	2015	2016	2017	2018	2019	2020	2021	2022	2023	2024	2025
Sans circ. aggr.	Acc.			1									
	Sous-total			1									
Avec circ. aggr.	Acc.										1		
	Sous-total										1		
Total				1							1		



Traite des êtres humains

		2000	2015	2016	2017	2018	2019	2020	2021	2022	2023	2024	2025
Exploitation de la mendicité	Acc.						1						
	Sous-total						1						
Exploitation sexuelle	Acc.		1	2		1	1				1		
	Sous-total		1	2		1	1				1		
Exploitation économique	Acc.		1								2	2	
	Sous-total		1								2	2	
Total			2	2		1	2				3	2	

Autres infractions Code pénal

		2000	2015	2016	2017	2018	2019	2020	2021	2022	2023	2024	2025
	Acc.		1				1				1		
	Sous-total		1				1				1		
Total			1				1				1		

Contravention Code pénal

		2000	2015	2016	2017	2018	2019	2020	2021	2022	2023	2024	2025
Injures (Contravention)	Acc.	14											
	Sous-total	14											
Destruction d'animaux (Contravention)	Tent.	1											
	Sous-total	1											
Dissimulation visage dans lieu public	Acc.										1		
	Sous-total										1		
Autres contraventions CP	Acc.	6			1								
	Sous-total	6			1								
Total		21			1						1		



STATISTIQUES POLICIERES DE CRIMINALITE

LIEU DE PERPETRATION: ZONE DE POLICE

POLITIEZONE MIDDELKERKE

***ANNEXE II: DETAIL PAR CATEGORIE DE DELIT
LOIS SPECIALES***



POLITIEZONE MIDDELKERKE

Infraction Lois spéciales

Drogues			2000	2015	2016	2017	2018	2019	2020	2021	2022	2023	2024	2025
Détention	Acc.	32	20	25	31	44	48	33	60	73	84	61	23	
	Sous-total	32	20	25	31	44	48	33	60	73	84	61	23	
Usage	Usage en groupe	Acc.	7											
	Usage individuel	Acc.	3											
	Faciliter l'usage	Acc.				2	4	2					1	
	Désordre, scandale ou danger dans un espace public	Acc.		1	5		6		9	8	6	2	6	
	Sous-total	10	1	5	2	10		11	8	6	2	7		
Importation et exportation	Acc.	6	1	2	8	2	2	2	1	2	3	3		
	Sous-total	6	1	2	8	2	2	2	1	2	3	3		
Fabrication	Acc.	1	1	5	3	8	5	1	1	1	1	1	1	
	Sous-total	1	1	5	3	8	5	1	1	1	1	1	1	
Commerce	Acc.	7	10	10	15	12	15	18	11	24	26	17	4	
	Sous-total	7	10	10	15	12	15	18	11	24	26	17	4	
Autres	Acc.	1	2	8	5	1	2	5	2	2	1	2	3	
	Sous-total	1	2	8	5	1	2	5	2	2	1	2	3	
	Total	57	35	55	64	77	72	70	83	108	117	91	31	

FPF/DGR/DR1/BIPOL - Statistiques policières de criminalité (date de clôture: 31/10/2025)
 Les données pour les années 2001 jusqu'à 2014 ne sont plus publiées mais restent disponibles sur demande auprès du service BIPOL.
 Les données pour 2025 ne concernent que le 1er semestre.



Législation sur les étrangers			2000	2015	2016	2017	2018	2019	2020	2021	2022	2023	2024	2025
Transmigration illégale	Mariages simulés/blancs sans récompense/contrainte	Acc.		1										
	Accès au territoire	Acc.	37	19	36	24	53	52	17	11	9	17	36	3
		Tent.	2		1		1	1						
	Séjour	Acc.	3	53	44	24	26	22	23	17	18	21	17	2
		Tent.			1									
	Éloignement	Acc.					1	1						
	Pas de port de documents d'identité ou de voyage	Acc.						1	1		1			
Inscription au registre des étrangers	Acc.	1	11	3	4	10	2	7	11	15	12	11	1	
	Sous-total		43	84	85	52	91	79	48	39	43	50	64	6
Trafic d'êtres humains		Acc.		6	6	4	2		1	3	2		1	
		Tent.		1	1	1	1	2			1	1		
		Sous-total		7	7	5	3	2	1	3	3	1	1	
Traite d'êtres humains		Acc.	4											
		Sous-total	4											
Aide au séjour illégal		Acc.		2					1		1	2		
		Sous-total		2					1		1	2		
	Total		47	93	92	57	94	81	50	42	47	53	65	6



Environnement			2000	2015	2016	2017	2018	2019	2020	2021	2022	2023	2024	2025	
Déchets	Transport de déchets	Acc.				2									
	Déchets par professionnel	Acc.		2	1	2	3	2	2	2	1	1			
	Déchets par particulier	Acc.		3	5	11	2	4	6	2	4	7	6	3	
	Déchets par personne indéterminée	Acc.	31												
	Déchets: permis/autorisation	Acc.						1							
	Non spécifié	Acc.	3												
	Sous-total		34	5	6	15	5	7	8	4	5	8	6	3	
Feux d'artifice			Acc.							1	1				
	Sous-total									1	1				
Autres que déchets	Urbanisme	Acc.	31	5	6	9	9	6	7	7	7	4		1	
	Permis d'environnement	Acc.						3	2		1				
	Bruit	Acc.	2				4	6				1			
	Pollution de l'eau	Acc.	4			1	1	1	2			3			
	Pollution du sol	Acc.						1					1		
	Autres nuisances en matière d'environnement	Acc.	7	2						1		1			
	Sous-total		44	7	6	10	14	17	12	7	9	8	1	1	
Biodiversité / Faune et flore	Bien-être animal	Acc.	4	5	6	3	6	9	13	7	9	11	13	6	
	Protection de la nature	Acc.	6		1	2				2		2			
	Permis / autorisation animaux	Acc.						1							
	Destruction d'animaux	Acc.			2	1	1			1		1			
		Tent.			1										
	Santé des animaux	Acc.											5	1	
	Sous-total		10	6	9	6	7	10	13	10	9	14	18	7	
	Total		88	18	21	31	26	34	33	22	24	30	25	11	



Armes et explosifs			2000	2015	2016	2017	2018	2019	2020	2021	2022	2023	2024	2025
Détention illégale	Arme à feu	Acc.		8	1	4	3	6	4		4		4	2
	Arme blanche ou non à feu	Acc.		7	18	4	9	3	10		10	6	4	5
	Munition	Acc.				1			2		1	2	1	1
	Non spécifié	Acc.	9				1						1	
		Sous-total	9	15	19	9	13	9	16		15	8	10	8
Port / transport illégal	Arme à feu	Acc.		1	2	5	1		1		1	1		
	Arme blanche ou non à feu	Acc.		13	23	11	13	13	10	12	16	21	8	7
	Munition	Acc.										1		
	Objets et/ou substances non conçus comme armes	Acc.												1
	Non spécifié	Acc.	18											
		Sous-total	18	14	25	16	14	13	11	12	17	23	8	8
Commerce illégal	Arme à feu	Acc.							2	2		1		
	Arme blanche ou non à feu	Acc.							1					
	Munition	Acc.							1			1		
		Sous-total							4	2		2		
Autre	Vente à un mineur d'arme non à feu	Acc.					1							
	Mesures de sécurité	Acc.				1								
	Stockage	Acc.					3							
	Non spécifié	Acc.	7											
		Sous-total	7			1	4							
		Total	34	29	44	26	31	22	31	14	32	33	18	16



Protection de la personne			2000	2015	2016	2017	2018	2019	2020	2021	2022	2023	2024	2025
Discrimination	Racisme et xénophobie	Acc.	2			1	1	2		1		1		
	Non spécifié	Acc.	1											
	Autre discrimination	Acc.										1		
		Sous-total	3			1	1	2		1		2		
Droits d'auteur		Acc.	5											
		Sous-total	5											
Protection de la vie privée		Acc.	1		1								2	
		Sous-total	1		1								2	
Caméras de surveillance		Acc.							1	2				
		Sous-total							1	2				
Droit à l'image		Acc.												1
		Sous-total												1
Autres		Acc.	1		1	1								
		Sous-total	1		1	1								
		Total	10		2	2	1	2	1	3		4	1	



POLITIEZONE MIDDELKERKE

Infraction Lois spéciales

Hormones et dopage

		2000	2015	2016	2017	2018	2019	2020	2021	2022	2023	2024	2025
Détention	Acc.					1	1	1	1	1			
	Sous-total					1	1	1	1	1			
Fabrication et distribution	Acc.				1		2						
	Sous-total				1		2						
	Total				1	1	3	1	1	1			

Sécurité privée

		2000	2015	2016	2017	2018	2019	2020	2021	2022	2023	2024	2025
Entreprises de gardiennage / de sécurité	Acc.	4											
	Sous-total	4											
	Total	4											

Protection de la jeunesse

		2000	2015	2016	2017	2018	2019	2020	2021	2022	2023	2024	2025
Législation sur l'obligation scolaire	Acc.				1	1			3	5	7	4	9
	Sous-total				1	1			3	5	7	4	9
Législation sur la protection de la jeunesse	Acc.	5	27	27	44	33	46	35	63	72	79	89	41
	Sous-total	5	27	27	44	33	46	35	63	72	79	89	41
Non spécifié	Acc.										1		1
	Sous-total										1		1
	Total	5	27	27	45	34	46	35	66	77	87	93	51



Code pénal social

		2000	2015	2016	2017	2018	2019	2020	2021	2022	2023	2024	2025
Harcèlement au travail	Acc.			1			1		1	1			
	Sous-total			1			1		1	1			
Travail illégal	Acc.		2		2		1						1
	Sous-total		2		2		1						1
Fraude sociale aux cotisations (travail au noir)	Acc.		1		6	1	2	10	1		5	1	2
	Sous-total		1		6	1	2	10	1		5	1	2
Sécurité sociale	Acc.	2											
	Sous-total	2											
Infr. contre foi publique en droit pénal social	Acc.			1	2					1		1	
	Sous-total			1	2					1		1	
Escoquerie en droit pénal social	Acc.		4	6	4	6	2	5	5	2	3	1	
	Sous-total		4	6	4	6	2	5	5	2	3	1	
Autres	Acc.				1	1							
	Sous-total				1	1							
Total		2	7	8	15	8	6	15	7	4	8	3	3

Ivresse et alcool

		2000	2015	2016	2017	2018	2019	2020	2021	2022	2023	2024	2025
Ivresse publique	Acc.	43	75	73	87	111	74	84	86	103	98	103	42
	Sous-total	43	75	73	87	111	74	84	86	103	98	103	42
Servir de l'alcool à une personne ivre	Acc.										1		2
	Sous-total										1		2
Autres	Acc.	2											
	Sous-total	2											
Total		45	75	73	87	111	74	84	86	103	99	103	44

Registre de population

		2000	2015	2016	2017	2018	2019	2020	2021	2022	2023	2024	2025
	Acc.	71	118	116	114	136	116	89	106	99	125	118	56
	Sous-total	71	118	116	114	136	116	89	106	99	125	118	56
Total		71	118	116	114	136	116	89	106	99	125	118	56



Carte d'identité

		2000	2015	2016	2017	2018	2019	2020	2021	2022	2023	2024	2025
Pas en possession	Acc.	2	3	1				2			1		
	Sous-total	2	3	1				2			1		
Refus de présentation	Acc.			1									
	Sous-total			1									
Autres	Acc.							1					
	Sous-total							1					
	Total	2	3	2				3			1		

Santé publique

		2000	2015	2016	2017	2018	2019	2020	2021	2022	2023	2024	2025
Art de guérir, art infirmier, etc.	Acc.											3	
	Sous-total											3	
Politique de la santé	Acc.							1					
	Sous-total							1					
Interdiction de fumer	Acc.		1	5				1					1
	Sous-total		1	5				1					1
Vaccination obligatoire	Acc.		1										
	Sous-total		1										
Denrées alimentaires	Acc.	1	1								1		
	Sous-total	1	1								1		
Refus ou négligence respect mesures	Acc.							191	128	3			
	Sous-total							191	128	3			
Autres	Acc.				1			32	27	1			
	Sous-total				1			32	27	1			
	Total	1	3	5	1			225	155	4	1	3	1



Travail

		2000	2015	2016	2017	2018	2019	2020	2021	2022	2023	2024	2025
Commerce ambulant	Acc.	2	1						2		1		
	Sous-total	2	1						2		1		
Fraude sociale aux cotisations (travail au noir)	Acc.	1	2									1	
	Sous-total	1	2									1	
Accès à l'exercice d'une profession	Acc.	1											
	Sous-total	1											
Autres	Acc.		1										
	Sous-total		1										
	Total	4	4						2		1	1	

Protection des revenus publics

		2000	2015	2016	2017	2018	2019	2020	2021	2022	2023	2024	2025
Douane et accises	Acc.	2											
	Sous-total	2											
Taxe de circulation / TMC	Acc.		2										
	Sous-total		2										
Fraude sociale aux allocations	Acc.					1	1						
	Sous-total					1	1						
Fraude TVA	Acc.		2							1			
	Sous-total		2							1			
Fraude fiscale - impôts sur le revenu	Acc.	1		1	1	2	1				1		
	Sous-total	1		1	1	2	1				1		
Non spécifié	Acc.	1		4				1			1		
	Sous-total	1		4				1			1		
	Total	4	4	5	1	3	2	1		1	2		



Législation économique

		2000	2015	2016	2017	2018	2019	2020	2021	2022	2023	2024	2025
Sociétés	Acc.										1	2	2
	Sous-total										1	2	2
Autres	Acc.	1	1									1	
	Sous-total	1	1									1	
	Total	1	1								1	3	2

Pratiques commerciales

		2000	2015	2016	2017	2018	2019	2020	2021	2022	2023	2024	2025
Pratiques du marché et protection du consommateur	Acc.	6											
	Sous-total	6											
Réglementation des prix	Acc.	1											
	Sous-total	1											
Registre de commerce	Acc.	1	6	4	4	5	2	4	5	2	6	11	2
	Sous-total	1	6	4	4	5	2	4	5	2	6	11	2
Non spécifié	Acc.				1								
	Sous-total				1								
Autres	Acc.	2				1	1						
	Sous-total	2				1	1						
	Total	10	6	4	5	6	3	4	5	2	6	11	2

Code pénal militaire et milice

		2000	2015	2016	2017	2018	2019	2020	2021	2022	2023	2024	2025
Code pénal militaire	Acc.								1				
	Sous-total								1				
	Total								1				



Autres lois spéciales

		2000	2015	2016	2017	2018	2019	2020	2021	2022	2023	2024	2025
Transport	Acc.	14	7	2	4		2		2	1			
	Sous-total	14	7	2	4		2		2	1			
Prévention: incendies, explosions, accidents	Acc.	1						1					
	Sous-total	1						1					
Loteries et jeux de hasard	Acc.	1	1	1			3						
	Sous-total	1	1	1			3						
Infr. dans le secteur audiovisuel	Acc.	1											
	Sous-total	1											
Dégradation involontaire câbles télécommunication	Acc.		2	7	6	6	1	3	4	1	5	5	1
	Sous-total		2	7	6	6	1	3	4	1	5	5	1
Infractions Loi police chemins de fer	Acc.			2			1			1			
	Sous-total			2			1			1			
Moyens de communications électroniques	Acc.								1	1	3	1	
	Sous-total								1	1	3	1	
Autres	Acc.	93	1	2	1			2		1	3		
	Sous-total	93	1	2	1			2		1	3		
	Total	110	11	14	11	6	7	6	7	5	11	6	1

STATISTIQUES POLICIERES DE CRIMINALITE

LIEU DE PERPETRATION: ZONE DE POLICE

POLITIEZONE MIDDELKERKE

***ANNEXE III: DETAIL
FIGURES CRIMINELLES / PHENOMENES***



POLITIEZONE MIDDELKERKE

FC Vol moyen de transport

		2000	2015	2016	2017	2018	2019	2020	2021	2022	2023	2024	2025
Vol de voiture	Acc.	36	5	7	5		5		3	6	3	2	1
	Tent.	14	4			1	1					1	
	Total	50	9	7	5	1	6		3	6	3	3	1
Vol de moto	Acc.	2	1		1	1	1		1	1			
	Tent.												
	Total	2	1		1	1	1		1	1			
Carjacking	Acc.			1									
	Tent.						1						
	Total			1			1						
Homejacking	Acc.									1			
	Tent.												
	Total									1			
Vol dans les garages	Acc.			1	1								
	Tent.												
	Total			1	1								
Vol de vélomoteur	Acc.	39	5	5	6	2	5	9	1	3		5	3
	Tent.			1	1	1	1		1				
	Total	39	5	6	7	3	6	9	2	3		5	3
Vol de vélo	Inc.	1											
	Acc.	115	72	84	83	65	74	74	68	48	45	57	16
	Tent.		1	5	2	1	2	1		3	1		
	Total	116	73	89	85	66	76	75	68	51	46	57	16



FC Cambriolage

		2000	2015	2016	2017	2018	2019	2020	2021	2022	2023	2024	2025
Cambriolage dans habitation	Acc.	58	49	48	39	46	36	27	19	9	26	26	8
	Tent.	26	32	31	29	27	22	3	15	6	10	9	10
	Total	84	81	79	68	73	58	30	34	15	36	35	18
Cambriolage ds entreprise ou commerce	Acc.	26	21	7	12	14	15	10	6	7	3	6	1
	Tent.	14	7	5	14	6	4	8	6	3	3	5	3
	Total	40	28	12	26	20	19	18	12	10	6	11	4
Cambriolage ds service public ou bâtiment administ	Acc.	4	6	4	3	7	5	5	4	2	1	1	
	Tent.		3		3	7	1	1			1	1	
	Total	4	9	4	6	14	6	6	4	2	2	2	
Cambriolage dans bâtiment (total)	Acc.	88	76	59	54	67	56	41	29	18	30	33	9
	Tent.	40	42	36	46	40	27	12	21	9	14	15	13
	Total	128	118	95	100	107	83	53	50	27	44	48	22

FC Vol autre

		2000	2015	2016	2017	2018	2019	2020	2021	2022	2023	2024	2025
Vol à main armée	Acc.	5		1	2	1	3		3	4			1
	Tent.	2			1				1	1			
	Total	7		1	3	1	3		4	5			1
Vol avec violence sans arme	Acc.	23	13	11	10	8	10	11	12	8	16	15	4
	Tent.	2	5	3	1	10	8	2	3	2	5	1	1
	Total	25	18	14	11	18	18	13	15	10	21	16	5
Vol dans ou sur un véhicule	Acc.	130	40	36	26	40	40	28	20	22	24	15	6
	Tent.	32	8	3	7	5	14	4	6	11	7	2	2
	Total	162	48	39	33	45	54	32	26	33	31	17	8
Vol d'armes et explosifs	Acc.	3	1	2	2	4	1		2	4			
	Tent.												
	Total	3	1	2	2	4	1		2	4			
Arrachage de sac à main	Acc.	2	1		2								1
	Tent.												
	Total	2	1		2								1
Vol à l'arraché	Acc.	7	7	5	6	4	7	1	1	1	3	4	2
	Tent.					2							
	Total	7	7	5	6	6	7	1	1	1	3	4	2



FC Vol autre

		2000	2015	2016	2017	2018	2019	2020	2021	2022	2023	2024	2025
Vol à la tire	Acc.	39	26	25	25	13	25	10	8	9	4	23	5
	Tent.			1									
	Total	39	26	26	25	13	25	10	8	9	4	23	5
Vol à l'étalage	Acc.	30	39	45	79	65	68	61	43	42	70	77	27
	Tent.	1	1		4	4	2	1	1			1	
	Total	31	40	45	83	69	70	62	44	42	70	78	27
Vol par ruse	Acc.	2	3	8	15	8	8	10	11	1	4	8	10
	Tent.	1			1	1	5	1	1		3		
	Total	3	3	8	16	9	13	11	12	1	7	8	10
Vol de métaux	Acc.		1		3	2	3		7	4	12	2	2
	Tent.												
	Total		1		3	2	3		7	4	12	2	2
Vol sur les chantiers	Acc.	4	2		5	9	6	4	11	7	14		3
	Tent.					1	1	1			2		1
	Total	4	2		5	10	7	5	11	7	16		4
Home-invasion	Acc.										1	1	1
	Tent.												
	Total										1	1	1
Vol d'animaux	Acc.	2	2	2	2		1			1		1	
	Tent.	1											
	Total	3	2	2	2		1			1		1	
Vol de cargaison	Acc.		2	1	3			2			2	1	
	Tent.							1					
	Total		2	1	3			3			2	1	



Criminalité ICT

		2000	2015	2016	2017	2018	2019	2020	2021	2022	2023	2024	2025
Fraude de cartes de paiements	Acc.	1	3	3	2	9	6	21	22	47	25	14	2
	Tent.			2	1	1	3			2			
	Total	1	3	5	3	10	9	21	22	49	25	14	2
Phishing	Acc.			1		7	20	50	52	27	36	46	10
	Tent.					2	1	1					
	Total			1		9	21	51	52	27	36	46	10
Ransomware	Acc.						3		1	1			
	Tent.												
	Total						3		1	1			
Shouldersurfing	Acc.				1	1	3	1	1		1	1	
	Tent.						2						
	Total				1	1	5	1	1		1	1	
Skimming	Acc.			1							2		
	Tent.			1									
	Total			2							2		

FC Autre

		2000	2015	2016	2017	2018	2019	2020	2021	2022	2023	2024	2025
Violence contre les métiers d'intérêt général	Acc.	2	3	2	5	5	3	6	3	9	10	5	5
	Tent.												
	Total	2	3	2	5	5	3	6	3	9	10	5	5
Viol collectif	Acc.			1					1				
	Tent.			1									
	Total			2					1				
Graffiti	Acc.		8	5	45	12	7	8	6	7	7	1	1
	Tent.												
	Total		8	5	45	12	7	8	6	7	7	1	1
Dégradation de voiture	Acc.	54	89	97	67	85	86	62	74	72	55	61	28
	Tent.												
	Total	54	89	97	67	85	86	62	74	72	55	61	28
Rixe au couteau	Acc.		1	1	2		1	2		1	1	1	
	Tent.			1				2	1				
	Total		1	2	2		1	4	1	1	1	1	



PH Violence intrafamiliale (VIF)

		2000	2015	2016	2017	2018	2019	2020	2021	2022	2023	2024	2025
VIF: physique, dans le couple	Acc.	3	33	41	44	38	43	41	37	38	36	39	22
	Tent.		1						1				
	Total	3	34	41	44	38	43	41	38	38	36	39	22
VIF: physique, envers des descendants	Acc.	1	2	4	3	5	4	5	3	5	3	4	1
	Tent.											1	
	Total	1	2	4	3	5	4	5	3	5	3	5	1
VIF: physique, envers d'autres membres	Acc.	25	12	6	11	11	10	4	8	7	8	10	4
	Tent.												
	Total	25	12	6	11	11	10	4	8	7	8	10	4
VIF: sexuelle, dans le couple	Acc.									2	1		
	Tent.												
	Total									2	1		
VIF: sexuelle, envers des descendants	Acc.			2		1	2	1					
	Tent.												
	Total			2		1	2	1					
VIF: sexuelle, envers d'autres membres	Acc.		1								1		
	Tent.												
	Total		1								1		
VIF: psychique, dans le couple	Acc.	61	14	18	23	24	12	16	12	18	19	18	13
	Tent.												
	Total	61	14	18	23	24	12	16	12	18	19	18	13
VIF: psychique, envers des descendants	Acc.				1	1	1	3	2			2	1
	Tent.												
	Total				1	1	1	3	2			2	1
VIF: psychique, envers d'autres membres	Acc.		1	1	2	1		3	1		1	2	1
	Tent.												
	Total		1	1	2	1		3	1		1	2	1
VIF: économique, dans le couple	Acc.			1	4	1		6	4	2	3		
	Tent.				1							1	
	Total			1	5	1		6	4	2	3	1	
VIF: économique, envers des descendants	Acc.	4					2	1					
	Tent.												
	Total	4					2	1					
VIF: économique, envers d'autres membres	Acc.	12		2	1	2	3	1	7	1	4	4	1
	Tent.	1											
	Total	13		2	1	2	3	1	7	1	4	4	1



PH Hormones et dopage

		2000	2015	2016	2017	2018	2019	2020	2021	2022	2023	2024	2025
Dopage humain	Acc.				1	1	3	1	1	1			
	Total				1	1	3	1	1	1			
Engraissement illégal	Acc.				1							1	
	Total				1							1	

PH Drogues

		2000	2015	2016	2017	2018	2019	2020	2021	2022	2023	2024	2025
Vente de cocaïne	Acc.			1	1	1	1	2	1	8	9	7	2
	Total			1	1	1	1	2	1	8	9	7	2
Import-export de cocaïne	Acc.									1			
	Total									1			
Import-export de drogues synthétiques	Acc.							1					
	Total							1					
Vente de drogues synthétiques	Acc.		2	3	2	2	3	1	5	7	5	2	
	Total		2	3	2	2	3	1	5	7	5	2	
Production de cannabis (culture)	Acc.		1	4	2	5	5	1	1		1		1
	Total		1	4	2	5	5	1	1		1		1
Import-export d'héroïne	Acc.				1					1		1	
	Total				1					1		1	
Vente-traffic d'héroïne	Acc.			1	2	1	2	2		4			
	Total			1	2	1	2	2		4			



PH Trafic d'armes

		2000	2015	2016	2017	2018	2019	2020	2021	2022	2023	2024	2025
Commerce et production d'arme à feu et mun.	Acc.							1	1		1		
	Total							1	1		1		
Commerce et production d'arme non à feu	Acc.					1		1					
	Total					1		1					

PH Traite des êtres humains

		2000	2015	2016	2017	2018	2019	2020	2021	2022	2023	2024	2025
TEH - exploitation économique	Acc.		1								2	2	
	Total		1								2	2	
TEH - exploitation sexuelle	Acc.	1	2	2		1	1	2			3	2	
	Total	1	2	2		1	1	2			3	2	

PH Violence dans l'espace public

		2000	2015	2016	2017	2018	2019	2020	2021	2022	2023	2024	2025
Violence physique (transport public)	Acc.		8	4	2	2	1	2	3	4		7	2
	Tent.									1			
	Total		8	4	2	2	1	2	3	5		7	2
Violence physique (voie publique)	Acc.	75	42	47	42	37	33	28	40	32	39	43	12
	Tent.		2	1		1			1		2		
	Total	75	44	48	42	38	33	28	41	32	41	43	12
Violence physique (autre endroit public)	Acc.	1	5	4	6	6	5	4	4	6	6	4	2
	Tent.							1					
	Total	1	5	4	6	6	5	5	4	6	6	4	2
Violence physique (endroit accessible au public)	Acc.	27	28	39	25	33	25	14	11	16	23	11	11
	Tent.						1					1	
	Total	27	28	39	25	33	26	14	11	16	23	12	11
Violence sexuelle (transport public)	Acc.			1				1	2		1	2	
	Total			1				1	2		1	2	
Violence sexuelle (voie publique)	Acc.	3		3	2		2	5	5	5	2	2	5



PH Violence dans l'espace public

		2000	2015	2016	2017	2018	2019	2020	2021	2022	2023	2024	2025
	Total	3		3	2		2	5	5	5	2	2	5
Violence sexuelle (autre endroit public)	Acc.	4	1	1	1	3		1	1	3	4	3	2
	Total	4	1	1	1	3		1	1	3	4	3	2
Violence sexuelle (endroit accessible au public)	Acc.	4	5	2		3	2	5	5	4	5	7	1
	Total	4	5	2		3	2	5	5	4	5	7	1
Violence psychique (transport public)	Acc.		2	2	1	2			1	1	1	3	
	Total		2	2	1	2			1	1	1	3	
Violence psychique (voie publique)	Acc.	36	22	26	23	17	21	26	22	34	34	26	14
	Total	36	22	26	23	17	21	26	22	34	34	26	14
Violence psychique (autre endroit public)	Acc.	3	2	1	6	1	1	4	5	7	5	6	2
	Total	3	2	1	6	1	1	4	5	7	5	6	2
Violence psychique (endroit accessible au public)	Acc.	21	8	14	10	10	11	9	15	13	19	14	11
	Total	21	8	14	10	10	11	9	15	13	19	14	11
Vol à main armée (voie publique)	Acc.	1					1		1	1			1
	Tent.	1											
	Total	2					1		1	1			1
Vol à main armée (endroit accessible au public)	Acc.	3			1	1	2		1	3			
	Tent.				1					1			
	Total	3			2	1	2		1	4			
Vol avec violence sans arme (transport public)	Acc.			1								1	
	Total			1								1	
Vol avec violence sans arme (voie publique)	Acc.	19	6	3	5	4	1	4	2	1	3	5	2
	Tent.	1	1		1	3	2	1		1			
	Total	20	7	3	6	7	3	5	2	2	3	5	2
Vol avec violence sans arme (autre endroit public)	Acc.		2	1		1	1		1		1	1	
	Total		2	1		1	1		1		1	1	
Vol avec violence sans arme (endr. acces. au pub.)	Acc.	1	4	5	2		5	2	5	1	1	2	
	Tent.	1		2		2			1	1	1		
	Total	2	4	7	2	2	5	2	6	2	2	2	



PH Autre

		2000	2015	2016	2017	2018	2019	2020	2021	2022	2023	2024	2025
Faux policiers	Acc.			1						1		1	
	Total			1						1		1	
Terrorisme, extrémisme et radicalisme	Acc.						1		1		1		1
	Total						1		1		1		1
Cyberharcèlement	Acc.	5	39	37	22	21	21	21	40	25	43	28	18
	Total	5	39	37	22	21	21	21	40	25	43	28	18
Fraude à l'identité	Acc.	6	8	19	33	19	29	50	43	26	23	20	11
	Tent.				3	1						1	
	Total	6	8	19	36	20	29	50	43	26	23	21	11

STATISTIQUES POLICIERES DE CRIMINALITE

LIEU DE PERPETRATION: ZONE DE POLICE

POLITIEZONE MIDDELKERKE

***ANNEXE IV: FAITS ENREGISTRES
NON CRIMINELS***



POLITIEZONE MIDDELKERKE

Faits non criminels

Maladies / Décès / Disparition

	2000	2015	2016	2017	2018	2019	2020	2021	2022	2023	2024	2025
Suicide	14	18	20	10	13	9	8	13	5	3	8	2
Personne malade	5	15	13	10	11	11	25	25	22	32	26	15
Décès suspect	5	7	2	7	5	2	4	4	3	4	4	3
Décès naturel	7	8		2	1	1			2	1		1
Disparition (personne disparue)	15	12	14	19	12	14	1	11	10	13	12	3
Accident (sauf roulage)	5	16	9	5	5	9	4	1	4	3	7	1
Cadavre non identifié										1	3	
Sécurité des travailleurs (accident du travail)												1
Autres	19											
Total	70	76	58	53	47	46	42	54	46	57	60	26

Appels

	2000	2015	2016	2017	2018	2019	2020	2021	2022	2023	2024	2025
Appels	4	3	11	2	1	3	3	2	2	5		
Total	4	3	11	2	1	3	3	2	2	5		

Problèmes sociaux

	2000	2015	2016	2017	2018	2019	2020	2021	2022	2023	2024	2025
Différends familiaux	98	24	16	11	23	17	11	10	18	12	17	6
Différend (pas de coups)	108	32	26	10	28	17	16	25	10	9	11	2
Affaire civile	4	15	4	7	5	4	4	3	4	1	1	1
Protection de la jeunesse	8	7	5	9	12	7	4	11	2	14	6	1
Autres	9	1					2		1		1	1
Total	227	79	51	37	68	45	37	49	35	36	36	11

Catastrophes

	2000	2015	2016	2017	2018	2019	2020	2021	2022	2023	2024	2025
Eboulement									1			



Catastrophes

	2000	2015	2016	2017	2018	2019	2020	2021	2022	2023	2024	2025
Dégâts tempête	4	14	3	7		3	6	1	2		1	
Problèmes causés par l'eau		1										
Total	4	15	3	7		3	6	1	3		1	

Ordre public

	2000	2015	2016	2017	2018	2019	2020	2021	2022	2023	2024	2025
Troubles	2		1						1	3		
Autres									1			
Total	2		1						2	3		

Agissements suspects

	2000	2015	2016	2017	2018	2019	2020	2021	2022	2023	2024	2025
	6	39	18	6	10	11	8	6	3	3		1
Total	6	39	18	6	10	11	8	6	3	3		1

Objets trouvés

	2000	2015	2016	2017	2018	2019	2020	2021	2022	2023	2024	2025
	141	33	37	21	14	12	15	14	12	4	4	1
Total	141	33	37	21	14	12	15	14	12	4	4	1

Objets perdus

	2000	2015	2016	2017	2018	2019	2020	2021	2022	2023	2024	2025
	299	528	473	491	387	356	261	261	276	249	283	170
Total	299	528	473	491	387	356	261	261	276	249	283	170

Autres non-infractions

	2000	2015	2016	2017	2018	2019	2020	2021	2022	2023	2024	2025
Ordonnance de capture				1								
Non-respect des conditions		8	3	9	1	5	7	5	4	3	20	
Procès-verbal d'information	7	41	21	19	19	7	8	7	6	9	7	3
Notification		32	24	15	16	11	14	8	11	14	16	7
Dégradation involontaire câbles (non-télécom)		4	5	4	5		1	1		1	4	1



Autres non-infractions

	2000	2015	2016	2017	2018	2019	2020	2021	2022	2023	2024	2025
Demande signalement surveillance électronique								9	14	24	16	2
Fonction de contrôle armes			2	1		1		3		2	48	1
Non spécifié			1									
Autres non infractions	7											
Total	14	85	56	49	41	24	30	33	35	53	111	14