

STATISTIQUES POLICIERES DE CRIMINALITE

LIEU DE PERPETRATION: ZONE DE POLICE

PZ BREDENE/DE HAAN

2000 - 1er Semestre 2025

Police fédérale - DGRIDRIIBIPOL

STATISTIQUES POLICIERES DE CRIMINALITE

LIEU DE PERPETRATION: ZONE DE POLICE

PZ BREDENE/DE HAAN

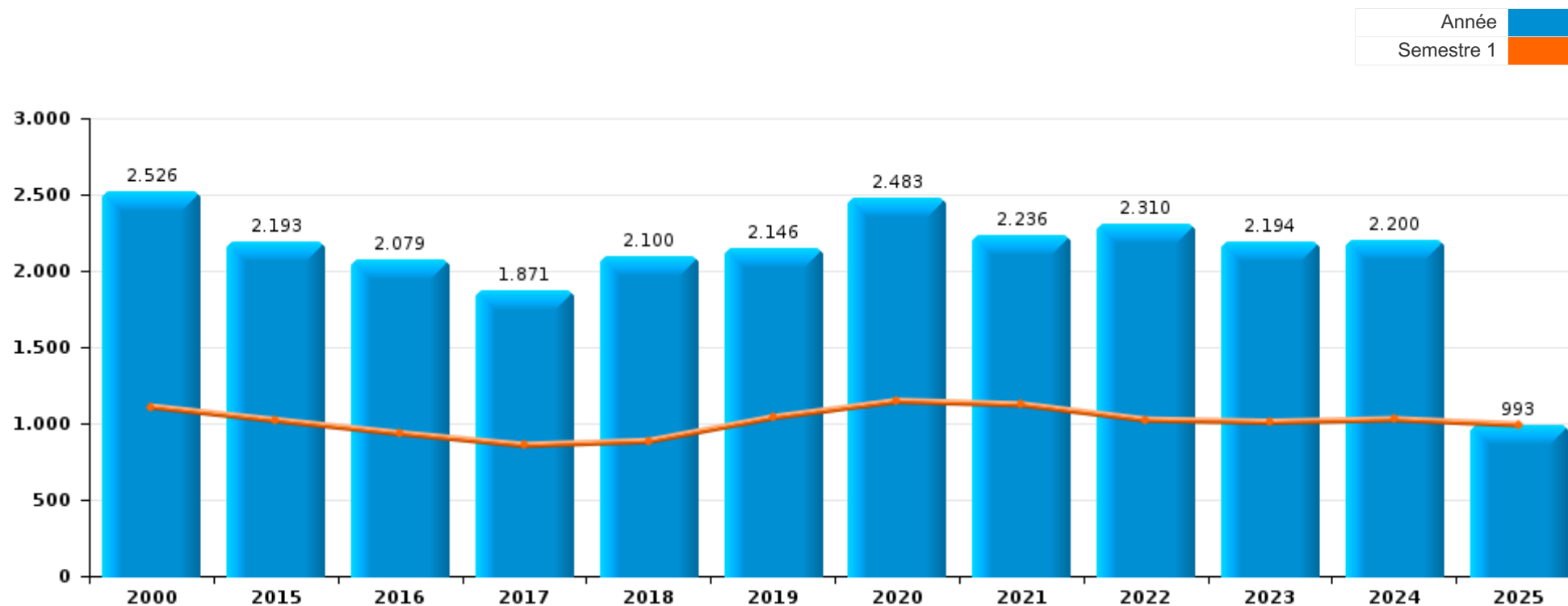
PARTIE I : INFRACTIONS JUDICIAIRES

CRIMINALITE ENREGISTREE COMMISE AU NIVEAU DE LA ZONE DE POLICE



PZ BREDENE/DE HAAN

	2000	2015	2016	2017	2018	2019	2020	2021	2022	2023	2024	2025
Nombre total des délits	2.526	2.193	2.079	1.871	2.100	2.146	2.483	2.236	2.310	2.194	2.200	993



FPF/DGR/DRI/BIPOL - Statistiques policières de criminalité (date de clôture: 31/10/2025)

Les données pour les années 2001 jusqu'à 2014 ne sont plus publiées mais restent disponibles sur demande auprès du service BIPOL.

Les données pour 2025 ne concernent que le 1er semestre.



PZ BREDENE/DE HAAN

	2000	2015	2016	2017	2018	2019	2020	2021	2022	2023	2024	2025
Vol et extorsion	1.021	798	710	667	707	609	462	453	515	478	415	182
Dégradation de la propriété	560	283	221	190	208	196	211	169	208	206	192	79
Infr. contre l'intégrité physique	181	213	191	176	184	215	156	195	221	199	174	74
Fraude	121	121	118	107	117	143	172	189	186	176	197	91
Criminalité informatique		54	54	40	103	143	186	226	203	206	258	159
Ivresse et alcool	29	79	110	107	126	107	93	108	146	154	122	50
Drogues	90	52	53	80	92	146	154	109	134	113	119	47
Registre de population	62	118	108	95	83	80	66	87	65	73	69	57
Infr. contre autres valeurs morales et sentiments	46	85	75	65	75	74	81	78	89	83	98	45
Infr. contre les moeurs	33	46	76	63	69	85	50	96	91	88	112	52
Infr. contre la famille	65	22	39	16	20	30	20	118	154	113	122	29
Protection de la jeunesse	6	83	82	61	70	53	52	61	69	60	58	31
Santé publique			1		1	1	530	139	5			
Infr. contre la sécurité publique	57	80	49	39	60	55	42	52	54	65	57	19
Législation sur les étrangers	14	36	53	50	49	55	40	25	41	56	35	17
Armes et explosifs	30	27	54	26	34	36	39	36	36	24	33	19
Infr. contre la foi publique	32	18	26	24	36	39	32	13	28	35	26	12
Infr. contre l'autorité publique	27	26	15	17	12	22	31	23	24	21	47	14
Environnement	53	15	15	16	13	17	19	19	12	15	22	4
Autres lois spéciales	8	16	8	10	10	14	22	20	16	18	10	7
Protection de la personne	20	6	4	3	4	5	6	9	2	3	18	2
Contravention Code pénal	41	3	2			1						
Code pénal social	1	2	3	3	5	9	2	2	3	1	7	1
Infr. contre la liberté individuelle	2	1	3	2	2	1	5	6	4	2	5	
Travail	9	1		3	3	1	3					1
Protection des revenus publics	3		1	4	8		1		1	1		
Carte d'identité	5	2		3		3			3			
Pratiques commerciales	9			1	1					1		
Hormones et dopage			1	1	5	1				2		
Autres infractions Code pénal		3	1	1	1	2	1					
Législation économique		1	4	1	1			1			1	
Infr. relative au statut juridique de l'enfant	1	1			1	2	1				1	1
Traite des êtres humains		1				1	2	2		1	1	
Exercice illégal de l'autorité publique							3				1	
Infr. contre la Sécurité de l'Etat			2				1					
Sous-total	2.526	2.193	2.079	1.871	2.100	2.146	2.483	2.236	2.310	2.194	2.200	993
Contravention règlement policier local		5	3	3	4	2	8	3	4	4		
Sous-total		5	3	3	4	2	8	3	4	4		
Total	2.526	2.198	2.082	1.874	2.104	2.148	2.491	2.239	2.314	2.198	2.200	993

FPF/DGR/DRI/BIPOL - Statistiques policières de criminalité (date de clôture: 31/10/2025)

Les données pour les années 2001 jusqu'à 2014 ne sont plus publiées mais restent disponibles sur demande auprès du service BIPOL.

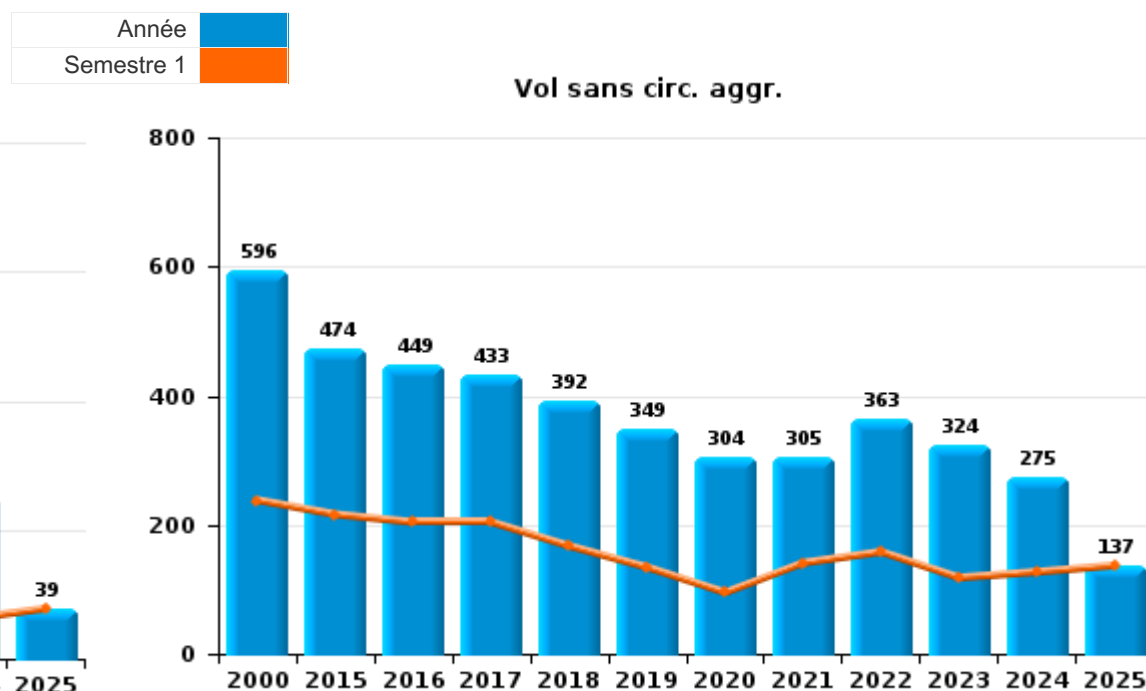
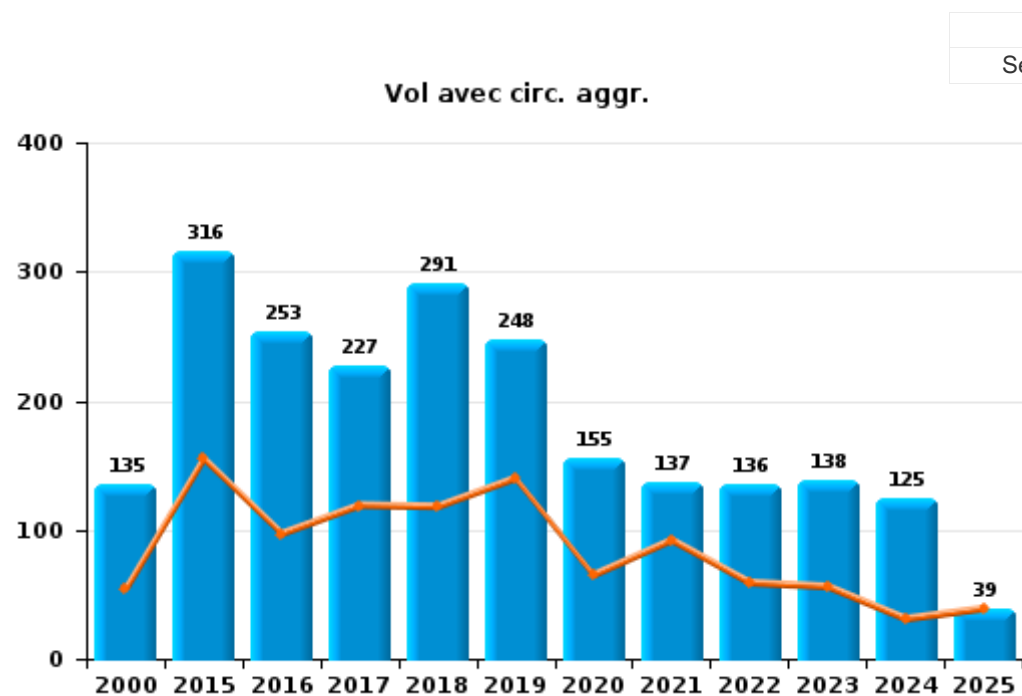
Les données pour 2025 ne concernent que le 1er semestre.



I.1. Catégorie des infractions : Vol et extorsion (top 5 des infractions au niveau national 2024)

PZ BREDENE/DE HAAN

	2000	2015	2016	2017	2018	2019	2020	2021	2022	2023	2024	2025
Vol sans circ. agr.	596	474	449	433	392	349	304	305	363	324	275	137
Vol avec circ. agr.	135	316	253	227	291	248	155	137	136	138	125	39
Vol non spécifié	289	1	1	1				1	1			
Extorsion	1	7	7	6	24	12	3	10	15	16	15	6
Total	1.021	798	710	667	707	609	462	453	515	478	415	182





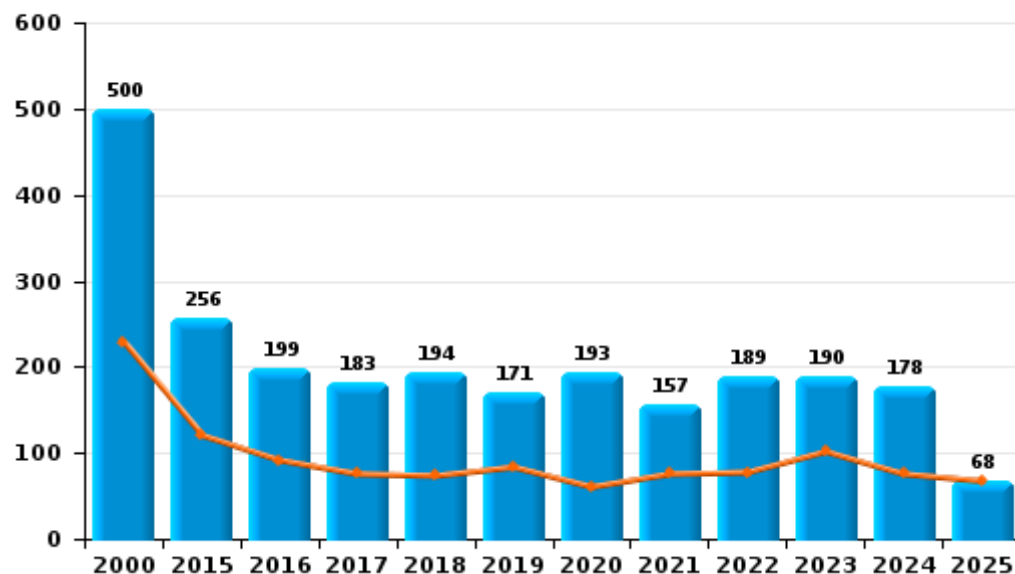
I.2. Catégorie des infractions : Dégradation de la propriété (top 5 des infractions au niveau national 2024)

PZ BREDENE/DE HAAN

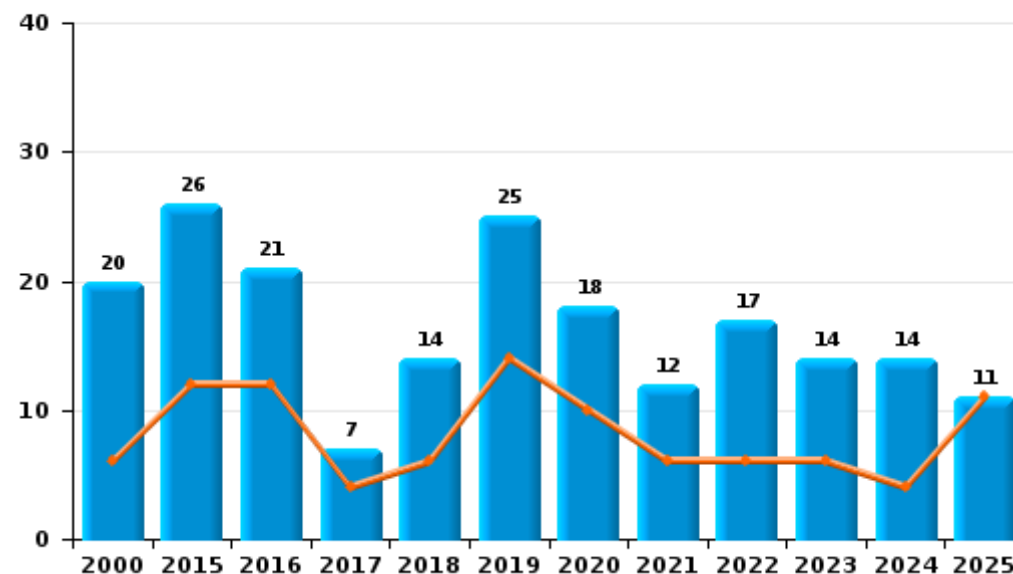
	2000	2015	2016	2017	2018	2019	2020	2021	2022	2023	2024	2025
Vandalisme	500	256	199	183	194	171	193	157	189	190	178	68
Incendie involontaire	15	12	17	3	12	13	10	7	11	6	2	3
Incendie volontaire	5	14	4	4	2	12	8	5	6	8	12	8
Destruction, dénaturation, dégradation	40	1	1						2			
Destruction par explosion volontaire										2		
Total	560	283	221	190	208	196	211	169	208	206	192	79

Année	■
Semestre 1	■

Vandalisme



Incendie

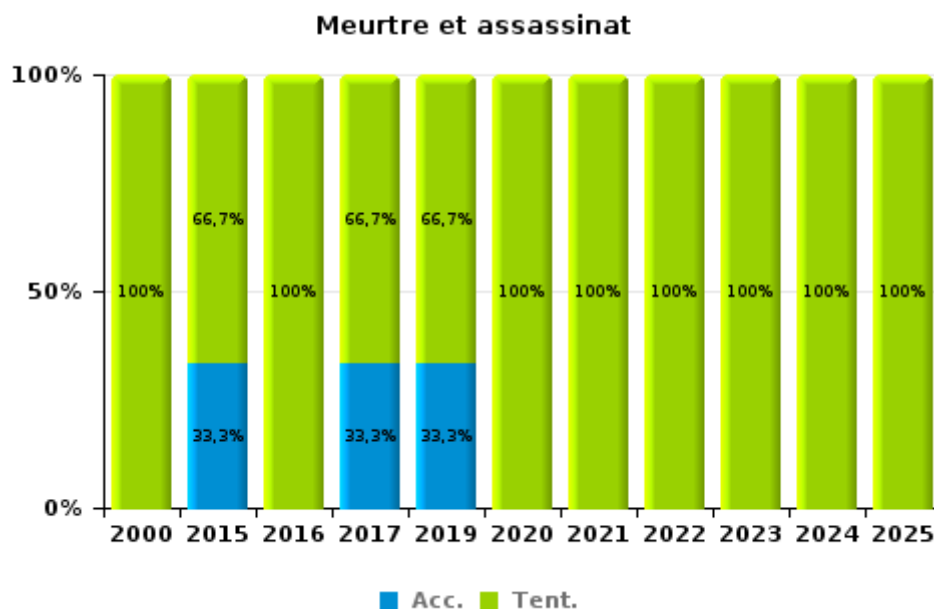
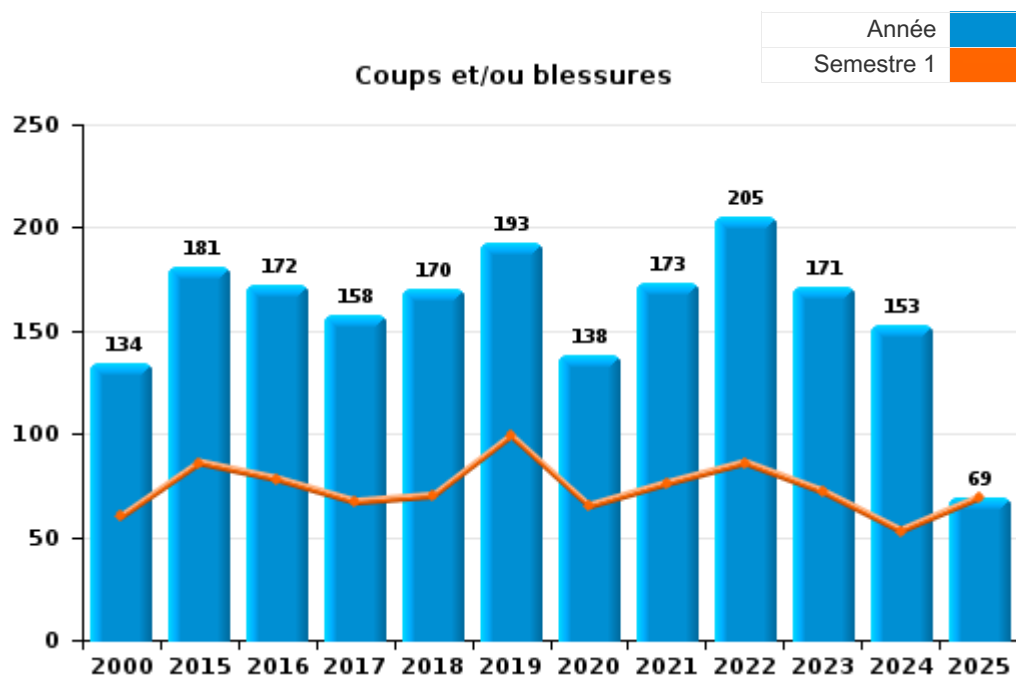




I.3. Catégorie des infractions : Infr. contre l'intégrité physique (top 5 des infractions au niveau national 2024)

PZ BREDENE/DE HAAN

	2000	2015	2016	2017	2018	2019	2020	2021	2022	2023	2024	2025
Coups et/ou blessures	134	181	172	158	170	193	138	173	205	171	153	69
Autres	43	29	17	15	14	19	14	17	11	24	20	3
Meurtre et assassinat	4	3	2	3		3	4	5	5	4	1	2
Total	181	213	191	176	184	215	156	195	221	199	174	74



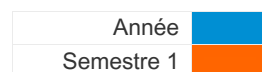
FPF/DGR/DRI/BIPOL - Statistiques policières de criminalité (date de clôture: 31/10/2025)
 Les données pour les années 2001 jusqu'à 2014 ne sont plus publiées mais restent disponibles sur demande auprès du service BIPOL.
 Les données pour 2025 ne concernent que le 1er semestre.



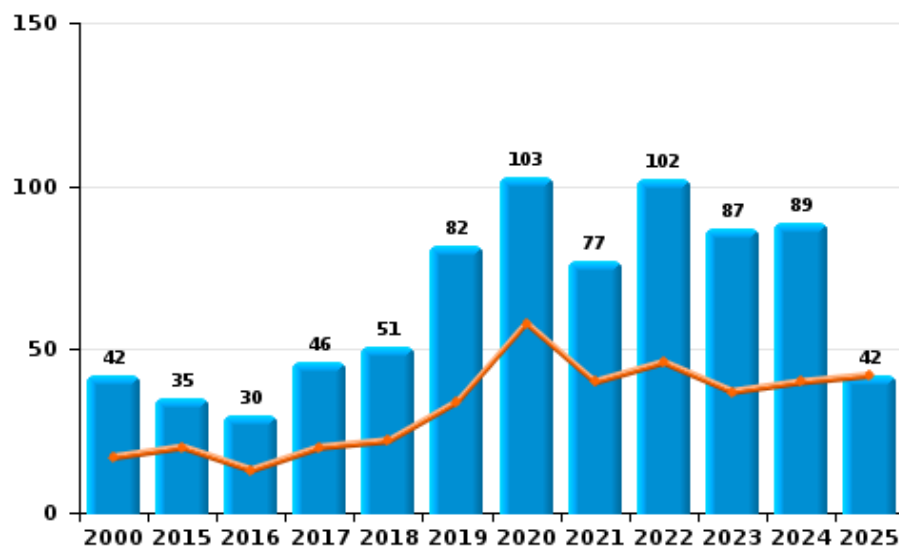
I.4. Catégorie des infractions : Drogues (top 5 des infractions au niveau national 2024)

PZ BREDENE/DE HAAN

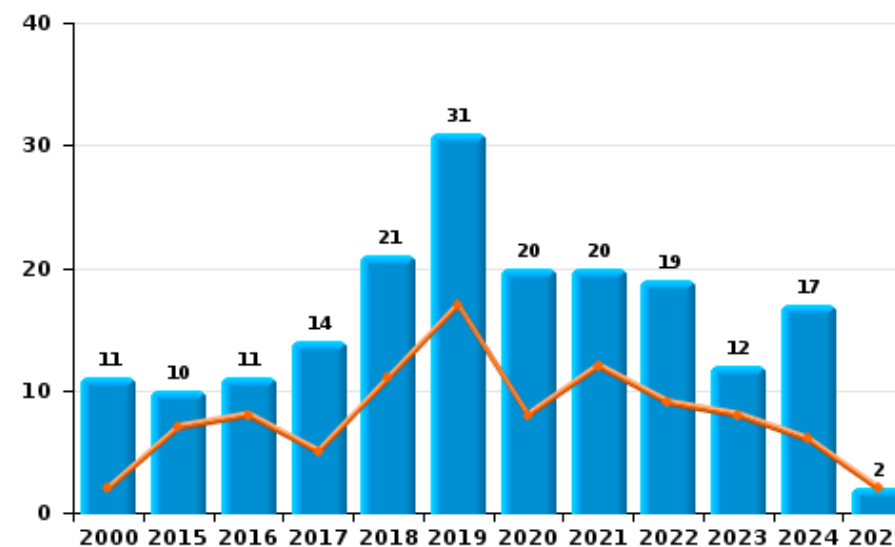
	2000	2015	2016	2017	2018	2019	2020	2021	2022	2023	2024	2025
Détention	42	35	30	46	51	82	103	77	102	87	89	42
Commerce	11	10	11	14	21	31	20	20	19	12	17	2
Usage	29	3	7	8	14	25	20	10	7	12	9	2
Fabrication		1		4	2	6	6	1	3	2	4	1
Importation et exportation	8		1	5	4	1	1					
Autres		3	4	3		1	4	1	3			
Total	90	52	53	80	92	146	154	109	134	113	119	47



Détention



Commerce





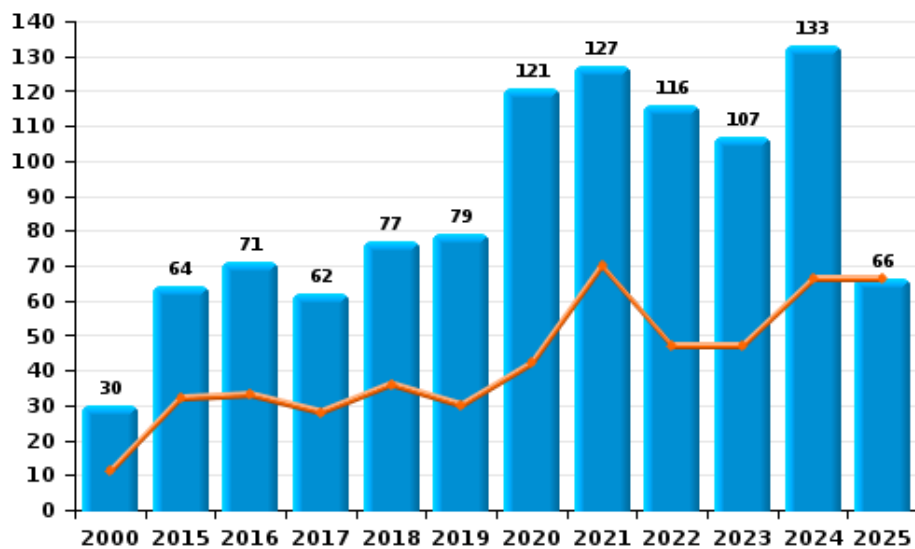
I.5. Catégorie des infractions : Fraude (top 5 des infractions au niveau national 2024)

PZ BREDENE/DE HAAN

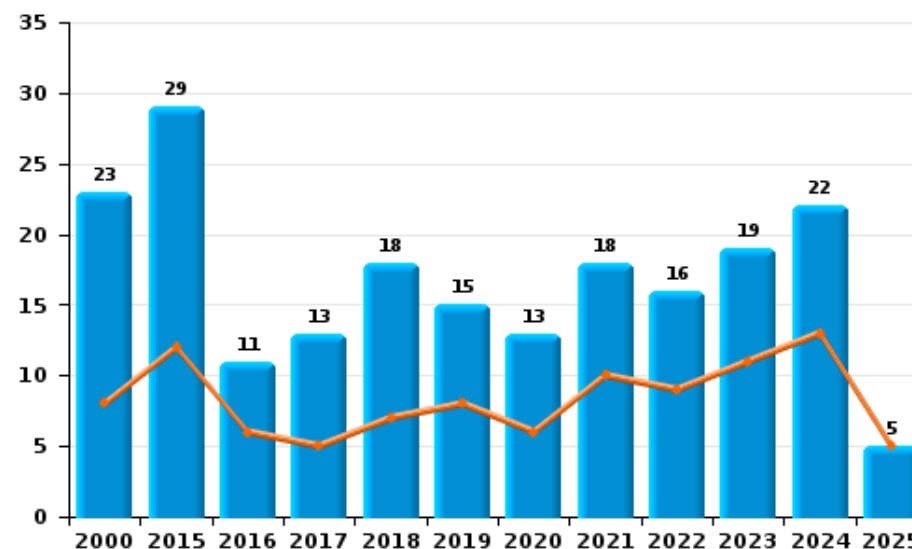
	2000	2015	2016	2017	2018	2019	2020	2021	2022	2023	2024	2025
Abus de confiance et infr. apparentées	23	29	11	13	18	15	13	18	16	19	22	5
Compartiments cachés moyens de transport											1	
Détournement et destruction frauduleuse	28	17	24	20	12	28	25	18	28	12	14	4
Escroquerie	30	64	71	62	77	79	121	127	116	107	133	66
Fraudes: Autres	11	2	3	5	1	3	10	22	14	17	15	5
Grivèlerie	25	8	8	6	7	16	3	4	12	18	10	10
Infr. liées à l'insolvabilité	2									2	1	
Recel	2	1	1	1	2	2				1	1	1
Total	121	121	118	107	117	143	172	189	186	176	197	91

Année ■
Semestre 1 ■

Escroquerie



Abus de confiance et infr. apparentée



STATISTIQUES POLICIERES DE CRIMINALITE

LIEU DE PERPETRATION: ZONE DE POLICE

PZ BREDENE/DE HAAN

PARTIE II : FIGURES CRIMINELLES / PHENOMENES



PZ BREDENE/DE HAAN

FC Vol moyen de transport

	2000	2015	2016	2017	2018	2019	2020	2021	2022	2023	2024	2025
Vol de voiture	35	13	13	10	6	7	4	4	2	2	3	2
Vol de moto	3	2	2	1			1	1	1			
Carjacking		1		2								
Vol dans les garages		1										
Vol de vélomoteur	23	18	12	7	2	4	3	6	3	9	1	3
Vol de vélo	203	157	138	162	100	100	86	76	86	102	73	39

FC Cambriolage

	2000	2015	2016	2017	2018	2019	2020	2021	2022	2023	2024	2025
Cambriolage dans habitation	110	136	68	76	103	127	55	43	56	48	57	23
Cambriolage ds entreprise ou commerce	73	38	23	18	31	14	11	9	5	7	3	1
Cambriolage ds service public ou bâtiment administ	10	11	9	9	7	10	5	2	4	3	8	1
Vol au bélier		1										
Cambriolage dans bâtiment (total)	192	184	100	103	139	151	71	54	65	58	67	25



FC Vol autre

	2000	2015	2016	2017	2018	2019	2020	2021	2022	2023	2024	2025
Vol à main armée	2	3	4	1	4	4	3	1	3	1	4	
Vol avec violence sans arme	17	15	11	16	25	9	14	13	24	23	17	9
Vol dans ou sur un véhicule	139	84	91	115	112	66	54	88	76	49	42	12
Vol d'armes et explosifs	4	3	2	1	3	7	1	2	3	3	1	1
Steaming		1	1		1						2	
Arrachage de sac à main	3								1			
Vol à l'arraché	6	1	3	4	9	3	4	3	3	4		1
Vol à la tire	12	24	27	30	8	9	4	9	12	4	5	3
Vol à l'étalage	18	40	51	43	68	40	47	70	59	60	58	24
Vol par ruse	10	20	35	28	26	26	12	10	10	23	13	5
Vol de métaux	1	4	3	3		3		1	2	3	6	3
Vol sur les chantiers	7	1	6	4	4	6	5	2	2	5	4	4
Home-invasion				2	2	1	1		1	1		
Vol d'animaux	2			1			2	4		1		1
Vol de cargaison		1						1		1		

Criminalité ICT

	2000	2015	2016	2017	2018	2019	2020	2021	2022	2023	2024	2025
Fraude de cartes de paiements	1	11	14	7	10	11	17	15	22	14	16	8
Phishing		2	2	6	18	19	70	72	53	63	90	43
Ransomware			1		1			2	1			
Shouldersurfing		1		1	1				4	1		
Skimming			1			1	1		1	1		



FC Autre

	2000	2015	2016	2017	2018	2019	2020	2021	2022	2023	2024	2025
Violence contre les métiers d'intérêt général	6	3	8	7	5	2	6	5	4	4	7	7
Viol collectif							1				1	
Graffiti	2	15	2	4	4	3	8	6	11	15	15	2
Dégradation de voiture	21	124	97	83	104	71	119	62	78	72	87	27
Rixe au couteau	1	1	2	1	1		1	4	3	2	1	1

PH Violence intrafamiliale (VIF)

	2000	2015	2016	2017	2018	2019	2020	2021	2022	2023	2024	2025
VIF: physique, dans le couple	19	78	65	54	58	75	55	57	73	55	51	23
VIF: physique, envers des descendants	1	9	13	8	11	9	9	9	18	6	4	1
VIF: physique, envers d'autres membres	32	10	15	7	16	17	11	21	15	16	6	6
VIF: sexuelle, dans le couple		1				1	1	1		1	1	
VIF: sexuelle, envers des descendants	3	1		2	4	7		1				
VIF: sexuelle, envers d'autres membres				1								
VIF: psychique, dans le couple	45	33	51	25	31	43	29	139	172	123	136	38
VIF: psychique, envers des descendants		4	10	2	3	8	12	13	9	12	9	4
VIF: psychique, envers d'autres membres		3	10	3	9	5	2	9	5	6	7	4
VIF: économique, dans le couple		12	3	3	12	11	11	11	7	10	8	3
VIF: économique, envers des descendants	2					1	1			1	2	
VIF: économique, envers d'autres membres	22	6	5	3	8	5	10	3	8	8	9	5



PH Hormones et dopage

	2000	2015	2016	2017	2018	2019	2020	2021	2022	2023	2024	2025
Dopage humain			1	1	4	1			1	2		

PH Drogues

	2000	2015	2016	2017	2018	2019	2020	2021	2022	2023	2024	2025
Vente de cocaïne		1	1		2	5	3	2	3	1	5	
Production de drogues synthétiques					1							
Vente de drogues synthétiques		3	1	2	3	2	1	4	4	2	5	
Production de cannabis (culture)		1		3		4	2	1	2	2	2	
Vente de cannabis en grande quantité			1	1				1	3		1	
Import-export d'héroïne					1	1						
Vente-traffic d'héroïne		1		1	1	1	2	2	2			

PH Trafic d'armes

	2000	2015	2016	2017	2018	2019	2020	2021	2022	2023	2024	2025
Commerce et production d'arme à feu et mun.	1		1						1			
Commerce et production d'arme non à feu							1		1			

PH Traite des êtres humains

	2000	2015	2016	2017	2018	2019	2020	2021	2022	2023	2024	2025
TEH - exploitation économique						1	1	1			1	
TEH - exploitation sexuelle	1	1			1	2	1	2		2	6	1



PH Violence dans l'espace public

	2000	2015	2016	2017	2018	2019	2020	2021	2022	2023	2024	2025
Violence physique (transport public)		4	3	1	3	7	3	3	2	6	2	2
Violence physique (voie publique)	49	55	42	46	33	40	41	64	53	43	41	19
Violence physique (autre endroit public)	5	7	7	3	9	4	9	7	15	7	13	3
Violence physique (endroit accessible au public)	35	27	26	27	32	26	34	22	31	36	32	9
Violence sexuelle (transport public)		1	1					1	1			
Violence sexuelle (voie publique)	2	6	3	3		3	5	3	6	1	5	2
Violence sexuelle (autre endroit public)	7	27	27	35	40	29	10	43	43	31	41	40
Violence sexuelle (endroit accessible au public)	11	5	3	5	4	5	7	8	4	8	11	2
Violence psychique (transport public)	1		1	3	1	1			1	2	2	
Violence psychique (voie publique)	34	44	22	33	18	23	31	25	33	32	45	18
Violence psychique (autre endroit public)	5	7	6	7	7	3	8	9	12	15	26	15
Violence psychique (endroit accessible au public)	16	20	9	13	14	12	13	14	18	9	13	3
Vol à main armée (voie publique)	2	2	2		1				2		3	
Vol à main armée (autre endroit public)						1	1				1	
Vol à main armée (endroit accessible au public)		1	1	1	1	1	1					
Vol avec violence sans arme (transport public)	1		1	1	1		1					
Vol avec violence sans arme (voie publique)	4	6	3	2	7	2	6		1	3	2	
Vol avec violence sans arme (autre endroit public)		1	1		1			3	4	6	6	3
Vol avec violence sans arme (endr. acces. au pub.)	7	4	1	6	7		2	3	4	4	2	4



PH Autre

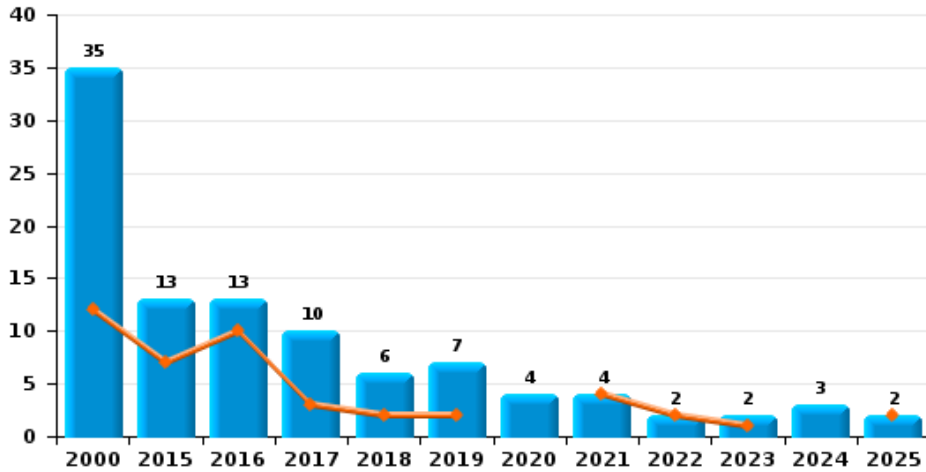
	2000	2015	2016	2017	2018	2019	2020	2021	2022	2023	2024	2025
Faux policiers					1					2	1	2
Terrorisme, extrémisme et radicalisme			1	1		1	2		1		5	
Cyberharcèlement	6	50	38	36	38	31	18	29	34	25	42	23
Fraude à l'identité	8	23	25	28	33	53	75	39	36	68	61	22



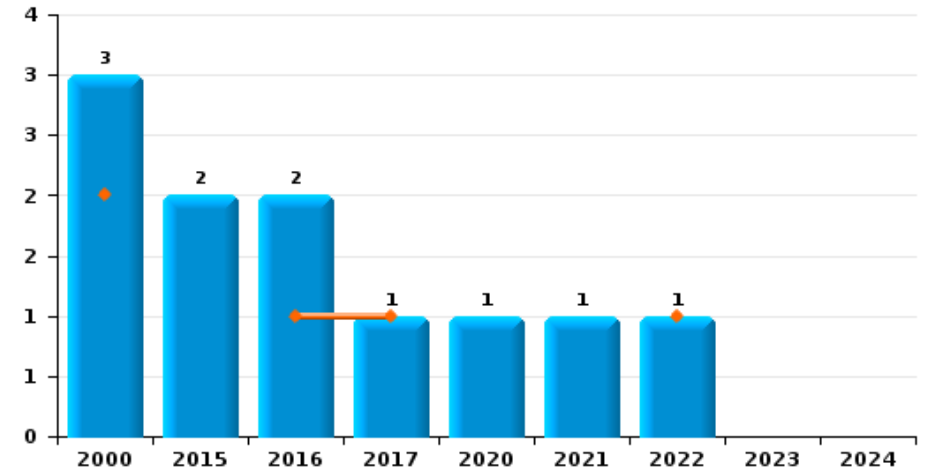
PZ BREDENE/DE HAAN

Année	■
Semestre 1	■

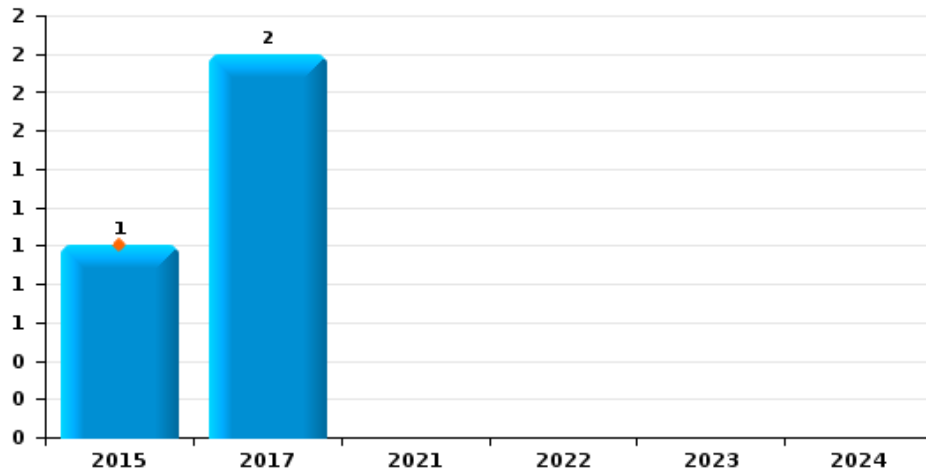
Vol de voiture



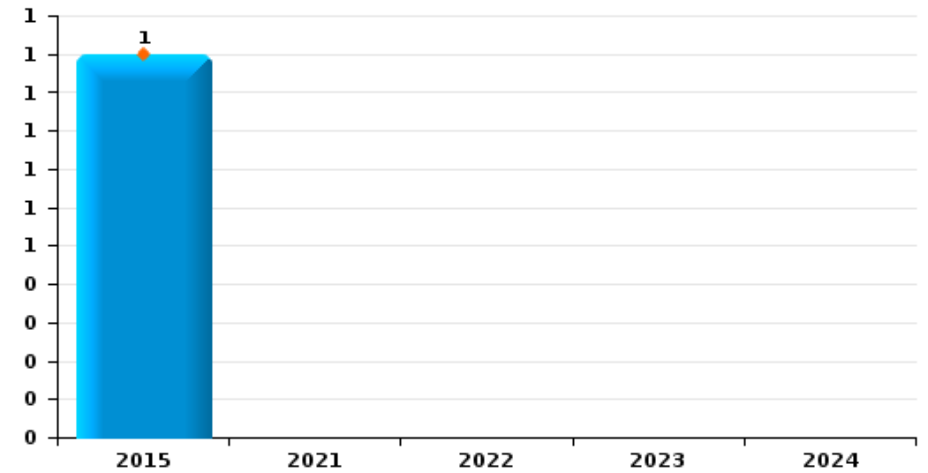
Vol de moto



Carjacking



Vol dans les garages

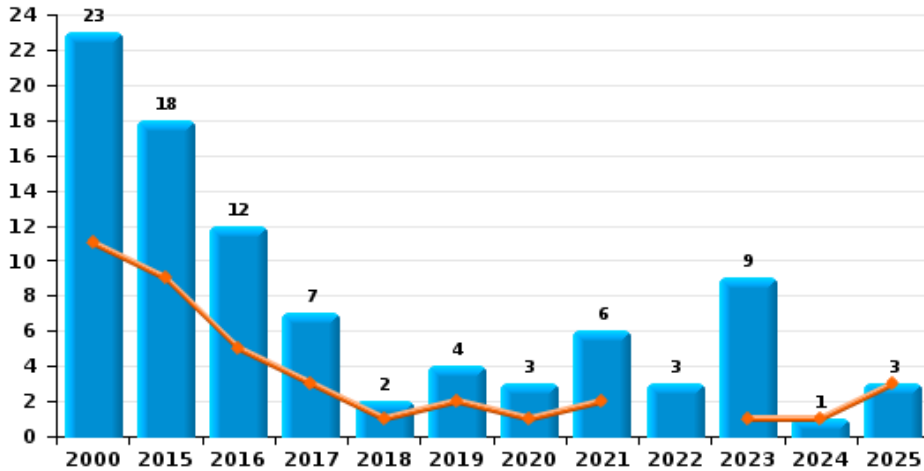




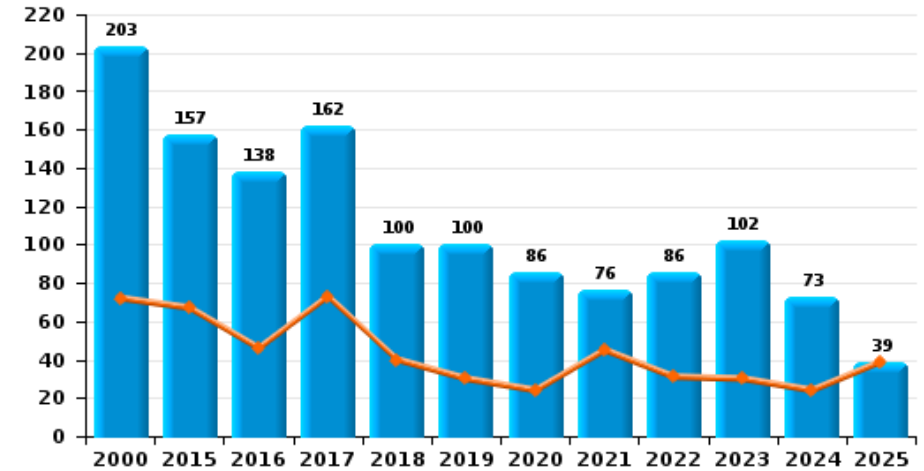
PZ BREDENE/DE HAAN

Année ■
Semestre 1 ■

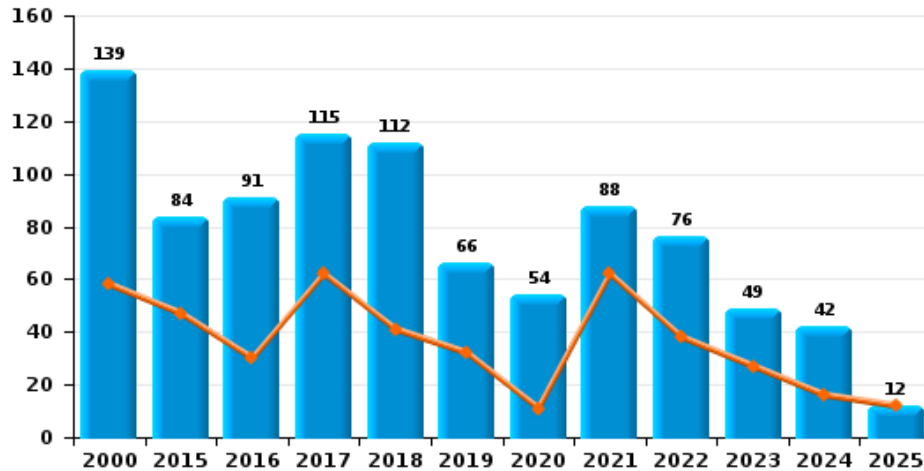
Vol de vélomoteur



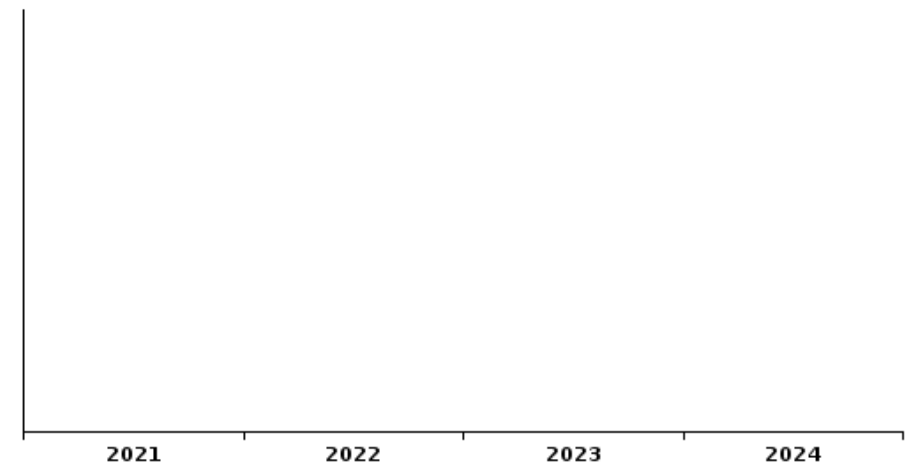
Vol de vélo



Vol dans ou sur un véhicule



Sacjacking dans une voiture

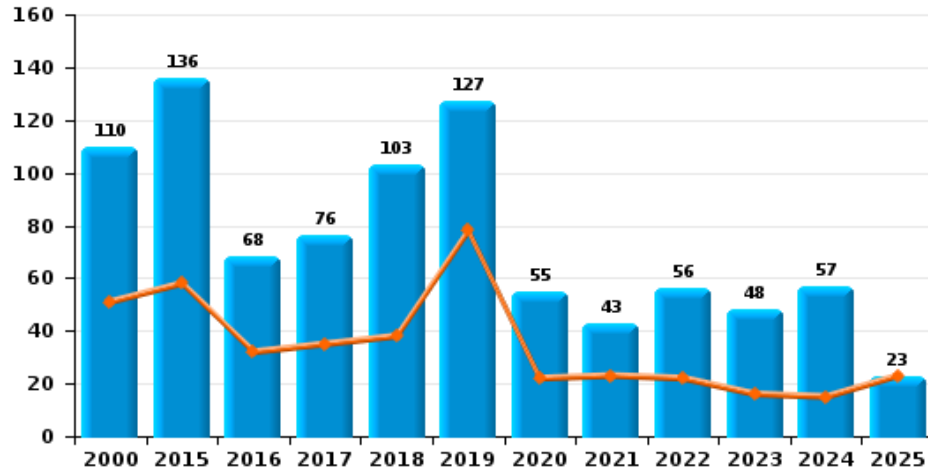




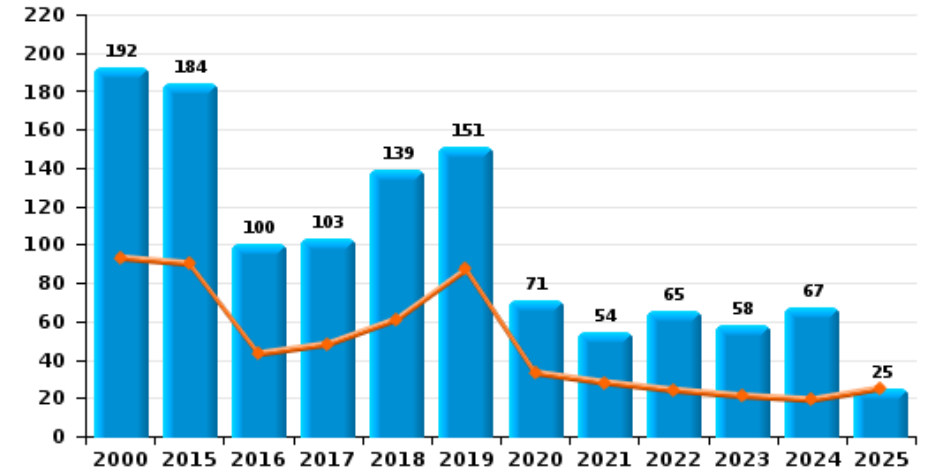
PZ BREDENE/DE HAAN

Année ■
Semestre 1 ■

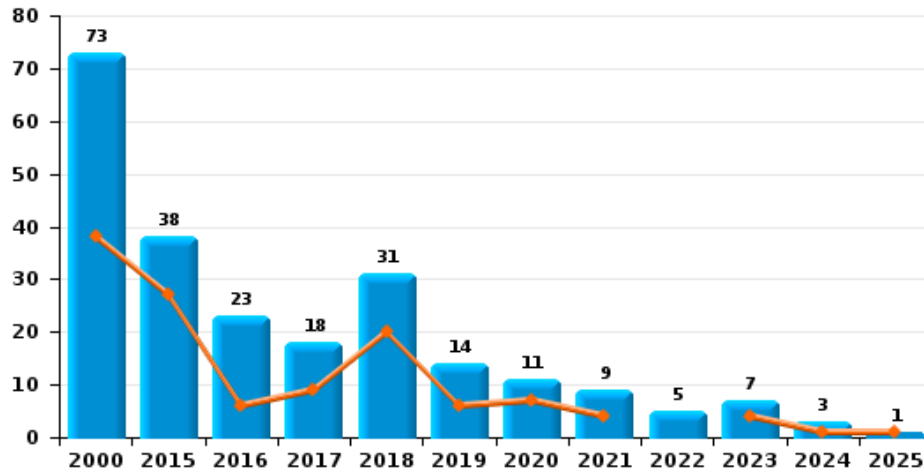
Cambrilage dans habitation



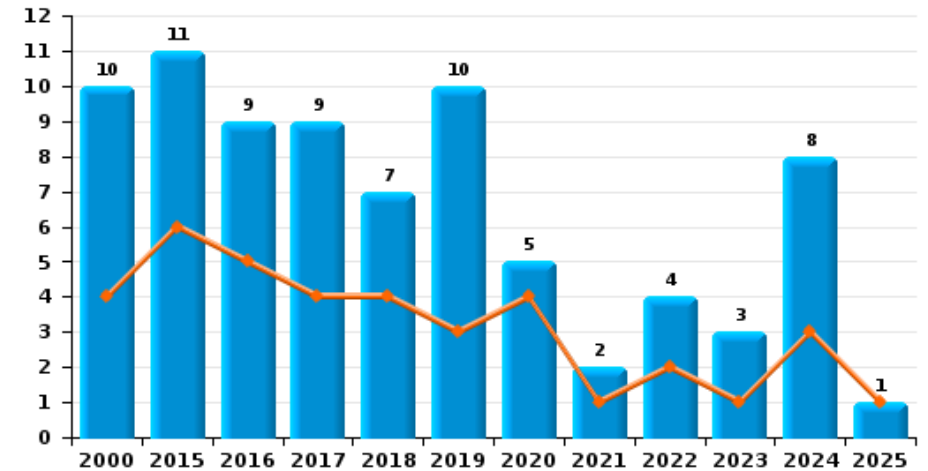
Cambrilage dans bâtiment (total)



Cambrilage ds entreprise ou commerce



Cambrilage ds service public ou bâtiment administ

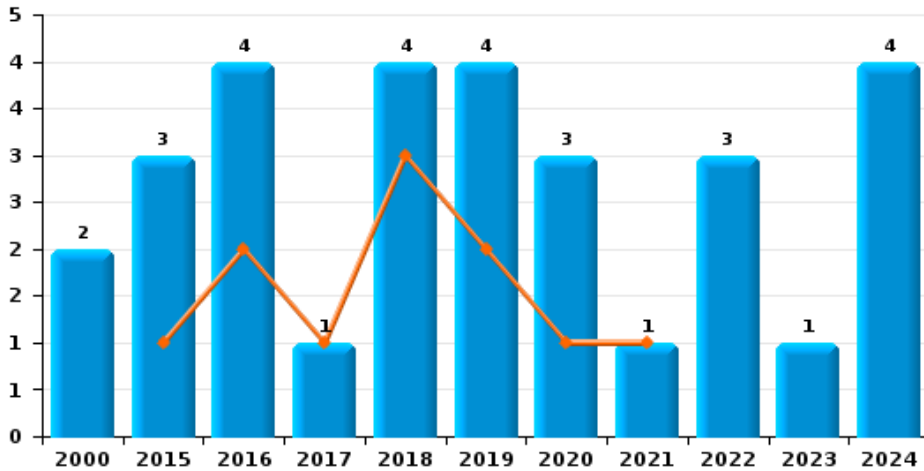




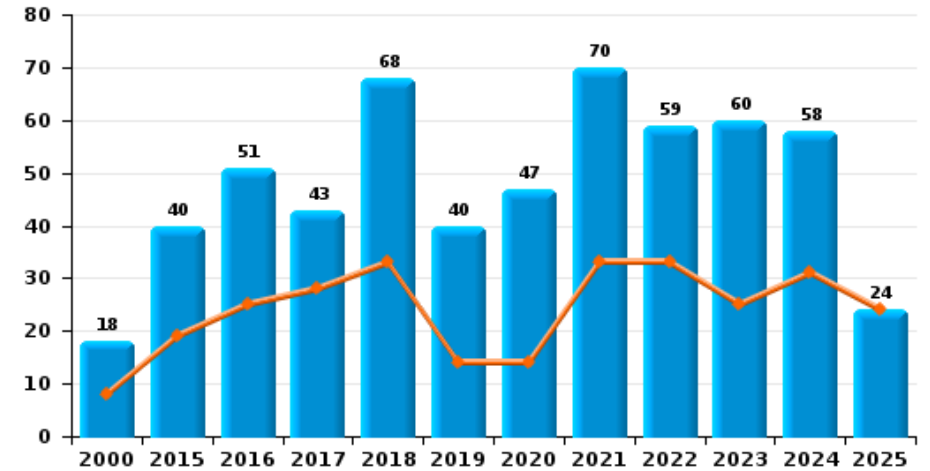
PZ BREDENE/DE HAAN

Année ■
Semestre 1 ■

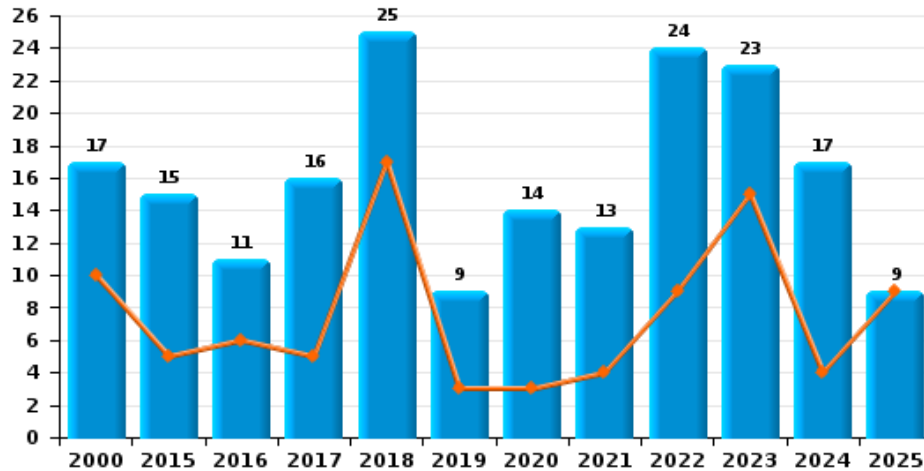
Vol à main armée



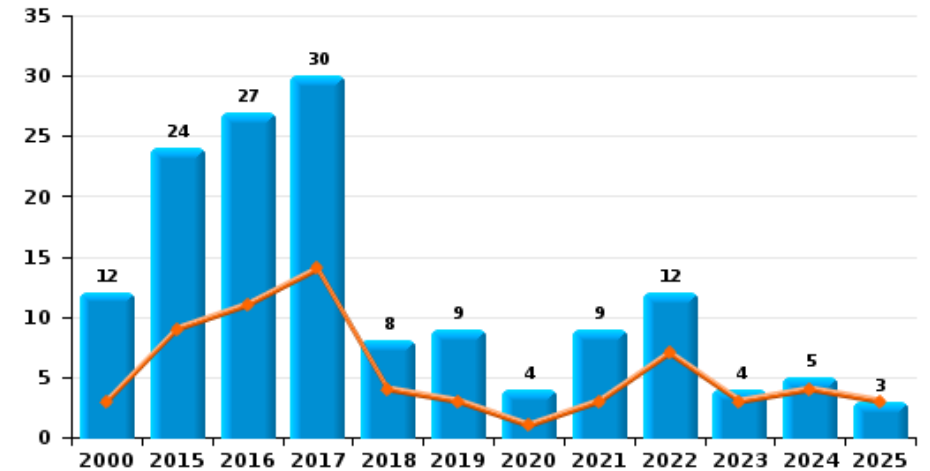
Vol à l'étalage



Vol avec violence sans arme



Vol à la tire

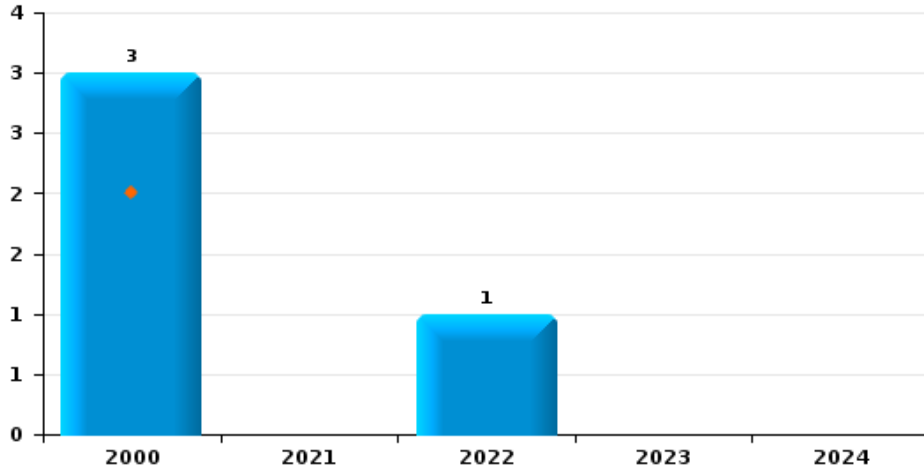




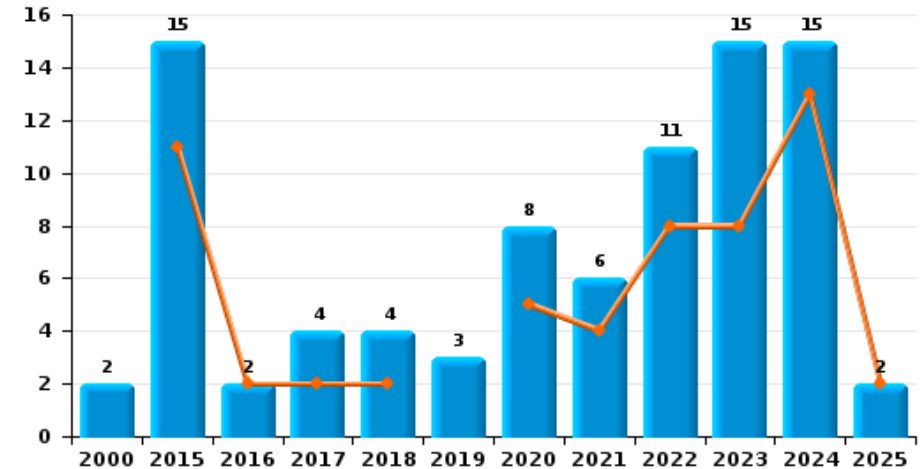
PZ BREDENE/DE HAAN

Année ■
Semestre 1 ■

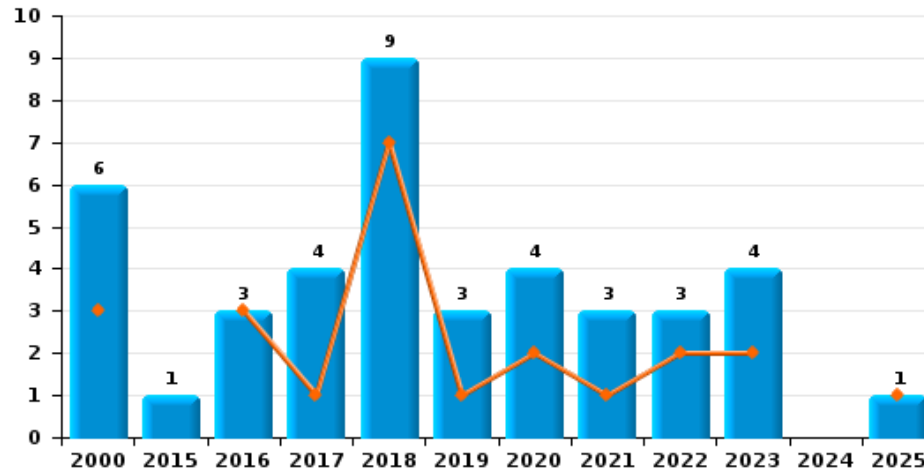
Arrachage de sac à main



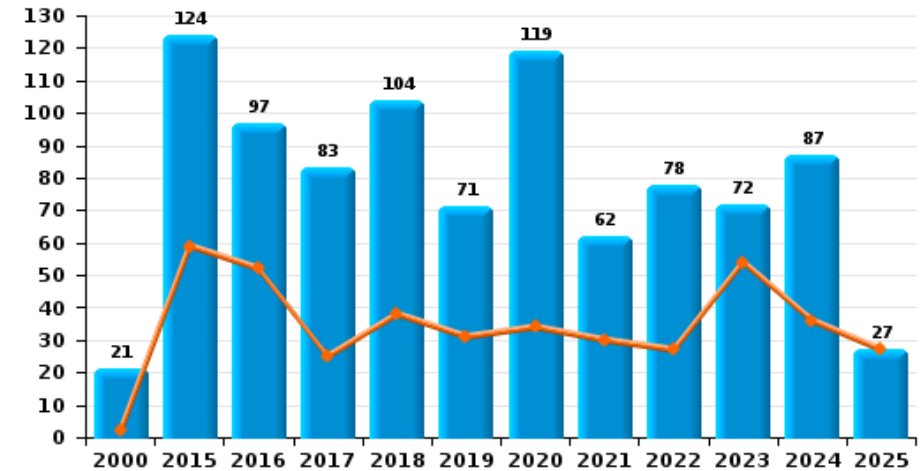
Graffiti



Vol à l'arraché



Dégradation de voiture





PZ BREDENE/DE HAAN

FC Vol moyen de transport

		2000	2015	2016	2017	2018	2019	2020	2021	2022	2023	2024	2025
Vol de voiture	Trim 1	5	2	4	1	1			3	1	1		
	Trim 2	7	5	6	2	1	2		1	1			2
	Trim 3	20	2	2	4	2	4	3			1	2	
	Trim 4	3	4	1	3	2	1	1				1	
	Total	35	13	13	10	6	7	4	4	2	2	3	2
Vol de moto	Trim 2	2		1	1					1			
	Trim 3	1	1	1				1	1				
	Trim 4		1										
	Total	3	2	2	1			1	1	1			
Carjacking	Trim 2		1										
	Trim 3				1								
	Trim 4				1								
	Total		1		2								
Vol dans les garages	Trim 2		1										
	Total		1										
Vol de vélomoteur	Trim 1	5	3	5	1	1		1	1			1	2
	Trim 2	6	6		2		2		1		1		1
	Trim 3	6	7	5	2	1	1	1	3	2	7		
	Trim 4	6	2	2	2		1	1	1	1	1		
	Total	23	18	12	7	2	4	3	6	3	9	1	3



FC Vol moyen de transport

		2000	2015	2016	2017	2018	2019	2020	2021	2022	2023	2024	2025
Vol de vélo	Trim 1	29	25	8	18	9	15	8	22	11	10	8	10
	Trim 2	43	42	38	55	31	15	16	23	20	20	16	29
	Trim 3	107	65	62	76	47	57	46	26	44	59	34	
	Trim 4	24	25	30	13	13	13	16	5	11	13	15	
Total		203	157	138	162	100	100	86	76	86	102	73	39



FC Cambriolage

		2000	2015	2016	2017	2018	2019	2020	2021	2022	2023	2024	2025
Cambriolage dans habitation	Trim 1	29	27	18	13	21	57	14	13	10	11	6	17
	Trim 2	22	31	14	22	17	21	8	10	12	5	9	6
	Trim 3	45	61	28	23	32	16	19	12	17	21	14	
	Trim 4	14	17	8	18	33	33	14	8	17	11	28	
	Total	110	136	68	76	103	127	55	43	56	48	57	23
Cambriolage ds entreprise ou commerce	Trim 1	5	14	3	4	11	3	4	1				
	Trim 2	33	13	3	5	9	3	3	3		4	1	1
	Trim 3	29	5	14	5	6	6	2	3	1	1		
	Trim 4	6	6	3	4	5	2	2	2	4	2	2	
	Total	73	38	23	18	31	14	11	9	5	7	3	1
Cambriolage ds service public ou bâtiment administ	Trim 1	2	1	3	2			1				1	1
	Trim 2	2	5	2	2	4	3	3	1	2	1	2	
	Trim 3	6	1	3	3	2	5	1		2	1	3	
	Trim 4		4	1	2	1	2		1		1	2	
	Total	10	11	9	9	7	10	5	2	4	3	8	1
Vol au bélier	Trim 2		1										
Total		1											
Cambriolage dans bâtiment (total)	Trim 1	36	41	24	19	32	60	19	14	10	11	7	18
	Trim 2	57	49	19	29	29	27	14	14	14	10	12	7
	Trim 3	79	67	45	31	40	27	22	15	20	23	16	
	Trim 4	20	27	12	24	38	37	16	11	21	14	32	
	Total	192	184	100	103	139	151	71	54	65	58	67	25



FC Vol autre

		2000	2015	2016	2017	2018	2019	2020	2021	2022	2023	2024	2025
Vol à main armée	Trim 1				1	3	1						
	Trim 2		1	2			1	1	1				
	Trim 3	2	1	2			2	1		1	1	3	
	Trim 4		1			1		1		2		1	
Total		2	3	4	1	4	4	3	1	3	1	4	
Vol avec violence sans arme	Trim 1	5	2	3	3	8	2	2	1	6	6	2	4
	Trim 2	5	3	3	2	9	1	1	3	3	9	2	5
	Trim 3	7	6	5	9	5	4	6	6	8	5	3	
	Trim 4		4		2	3	2	5	3	7	3	10	
Total		17	15	11	16	25	9	14	13	24	23	17	9
Vol dans ou sur un véhicule	Trim 1	25	27	13	23	5	16	6	54	25	8	4	5
	Trim 2	33	20	17	39	36	16	5	8	13	19	12	7
	Trim 3	73	23	50	29	50	18	24	14	24	15	23	
	Trim 4	8	14	11	24	21	16	19	12	14	7	3	
Total		139	84	91	115	112	66	54	88	76	49	42	12
Vol d'armes et explosifs	Trim 1	1		1									1
	Trim 2	2	1				4			1	1		
	Trim 3		2	1		3	1	1	2	1	1		
	Trim 4	1			1		2			1	1	1	
Total		4	3	2	1	3	7	1	2	3	3	1	1
Steaming	Trim 2			1		1							
	Trim 3		1										
	Trim 4											2	
Total			1	1		1						2	



FC Vol autre

		2000	2015	2016	2017	2018	2019	2020	2021	2022	2023	2024	2025
Arrachage de sac à main	Trim 1	2											
	Trim 3	1											
	Trim 4									1			
	Total	3								1			
Vol à l'arraché	Trim 1	3		2		2	1	1		2	1		1
	Trim 2			1	1	5		1	1		1		
	Trim 3	2	1		1	2	2		1		1		
	Trim 4	1			2			2	1	1	1		
Total	6	1	3	4	9	3	4	3	3	4			1
Vol à la tire	Trim 1		3	5	4	1	1		2	4		1	1
	Trim 2	3	6	6	10	3	2	1	1	3	3	3	2
	Trim 3	9	13	15	11	2	4	2	3	4	1	1	
	Trim 4		2	1	5	2	2	1	3	1			
Total	12	24	27	30	8	9	4	9	12	4	5		3
Vol à l'étalage	Trim 1	3	12	13	24	13	7	9	18	15	13	11	16
	Trim 2	5	7	12	4	20	7	5	15	18	12	20	8
	Trim 3	7	13	14	10	15	17	14	24	12	20	21	
	Trim 4	3	8	12	5	20	9	19	13	14	15	6	
Total	18	40	51	43	68	40	47	70	59	60	58		24
Vol par ruse	Trim 1	5	3	10	6	9	6	1	1	1	3	5	5
	Trim 2	2	4	15	10	5	6	4	2	1	6	2	
	Trim 3	3	8	4	5	7	10	1	3	3	8	1	
	Trim 4		5	6	7	5	4	6	4	5	6	5	
Total	10	20	35	28	26	26	12	10	10	23	13		5



FC Vol autre

		2000	2015	2016	2017	2018	2019	2020	2021	2022	2023	2024	2025
Vol de métaux	Trim 1		1	1	1		3			1		2	1
	Trim 2		1	2						1		2	2
	Trim 3		1		1						3	2	
	Trim 4	1	1		1				1				
	Total	1	4	3	3		3		1	2	3	6	3
Vol sur les chantiers	Trim 1	1		5	1	1	3	1	1	1			2
	Trim 2			1			1	1	1			2	2
	Trim 3	4			2		1	1			3	2	
	Trim 4	2	1		1	3	1	2		1	2		
	Total	7	1	6	4	4	6	5	2	2	5	4	4
Home-invasion	Trim 1					1							
	Trim 2						1						
	Trim 3				2			1			1		
	Trim 4					1				1			
	Total				2	2	1	1		1	1		
Vol d'animaux	Trim 1								1				1
	Trim 2	2			1			1	2				
	Trim 3							1	1				
	Trim 4										1		
	Total	2			1			2	4		1		1
Vol de cargaison	Trim 1		1						1				
	Trim 2										1		
	Total		1						1		1		



Criminalité ICT

		2000	2015	2016	2017	2018	2019	2020	2021	2022	2023	2024	2025
Fraude de cartes de paiements	Trim 1		2	5	3	2	2	1	2	5	2	10	5
	Trim 2		4	3	1	2	3	7	2	11	5	3	3
	Trim 3	1	3	4	3	4	4	2	3	5	3	1	
	Trim 4		2	2		2	2	7	8	1	4	2	
Total		1	11	14	7	10	11	17	15	22	14	16	8
Phishing	Trim 1		1			3	2	13	13	9	14	30	21
	Trim 2				1	9	4	24	14	16	10	22	22
	Trim 3			1	3	3	7	18	16	8	23	20	
	Trim 4		1	1	2	3	6	15	29	20	16	18	
Total			2	2	6	18	19	70	72	53	63	90	43
Ransomware	Trim 1					1							
	Trim 2								1				
	Trim 3			1						1			
	Trim 4								1				
Total				1		1			2	1			
Shouldersurfing	Trim 1		1			1					1		
	Trim 2				1					4			
Total			1		1	1				4	1		
Skimming	Trim 1			1				1					
	Trim 4						1			1	1		
Total				1			1	1		1	1		



FC Autre

		2000	2015	2016	2017	2018	2019	2020	2021	2022	2023	2024	2025
Violence contre les métiers d'intérêt général	Trim 1	1	1	2	1	2		1			1	1	4
	Trim 2	4			1	1	2	1	2	2			3
	Trim 3		1	2	2	2		1	2		2	2	
	Trim 4	1	1	4	3			3	1	2	1	4	
	Total	6	3	8	7	5	2	6	5	4	4	7	7
Viol collectif	Trim 1							1				1	
	Total							1				1	
Graffiti	Trim 1		2	1	1	1		3	3	2	3	12	
	Trim 2		9	1	1	1		2	1	6	5	1	2
	Trim 3		2		2	1	3	2	1	1	2	2	
	Trim 4	2	2			1		1	1	2	5		
	Total	2	15	2	4	4	3	8	6	11	15	15	2
Dégradation de voiture	Trim 1		28	30	11	9	17	21	19	12	23	13	8
	Trim 2	2	31	22	14	29	14	13	11	15	31	23	19
	Trim 3	12	39	36	43	45	22	44	23	29	14	28	
	Trim 4	7	26	9	15	21	18	41	9	22	4	23	
	Total	21	124	97	83	104	71	119	62	78	72	87	27
Rixe au couteau	Trim 1			1					2		1		
	Trim 2			1	1			1	1	2		1	1
	Trim 3					1			1		1		
	Trim 4	1	1							1			
	Total	1	1	2	1	1		1	4	3	2	1	1



PH Violence intrafamiliale (VIF)

		2000	2015	2016	2017	2018	2019	2020	2021	2022	2023	2024	2025
VIF: physique, dans le couple	Trim 1	1	14	11	9	16	18	14	14	13	13	9	12
	Trim 2	3	23	17	15	8	25	9	14	19	15	19	11
	Trim 3	11	22	21	20	16	17	21	18	24	18	11	
	Trim 4	4	19	16	10	18	15	11	11	17	9	12	
	Total	19	78	65	54	58	75	55	57	73	55	51	23
VIF: physique, envers des descendants	Trim 1	1	1	3	3	3	3	2	2	2		1	
	Trim 2		5	4	1	1	3	1	4	4	3	1	1
	Trim 3		2	4	2	3	1	5	1	7	3		
	Trim 4		1	2	2	4	2	1	2	5		2	
	Total	1	9	13	8	11	9	9	9	18	6	4	1
VIF: physique, envers d'autres membres	Trim 1	9	1	2	6	3	5	4	8	3	3		3
	Trim 2	7	4	8	1	6	3	3	6	2	2	1	3
	Trim 3	12	5	5		3	3	3	4	5	8	3	
	Trim 4	4				4	6	1	3	5	3	2	
	Total	32	10	15	7	16	17	11	21	15	16	6	6
VIF: sexuelle, dans le couple	Trim 1		1						1				
	Trim 2											1	
	Trim 3						1	1					
	Trim 4										1		
	Total		1				1	1	1		1	1	
VIF: sexuelle, envers des descendants	Trim 1	1	1		1	2	3						
	Trim 2	2				1	1						
	Trim 3					1	2						
	Trim 4				1		1		1				
	Total	3	1		2	4	7		1				



PH Violence intrafamiliale (VIF)

		2000	2015	2016	2017	2018	2019	2020	2021	2022	2023	2024	2025
VIF: sexuelle, envers d'autres membres	Trim 4				1								
	Total				1								
VIF: psychique, dans le couple	Trim 1	16	4	16	7	12	10	6	16	35	32	30	22
	Trim 2	14	10	6	8	5	11	7	31	32	26	48	16
	Trim 3	10	9	17	6	4	6	8	52	45	43	37	
	Trim 4	5	10	12	4	10	16	8	40	60	22	21	
	Total	45	33	51	25	31	43	29	139	172	123	136	38
VIF: psychique, envers des descendants	Trim 1			4			1	2	3	4	2		2
	Trim 2		1	4	1		4		5	3	2	4	2
	Trim 3		1	2	1	1	1	5	5	1	4	3	
	Trim 4		2			2	2	5		1	4	2	
	Total		4	10	2	3	8	12	13	9	12	9	4
VIF: psychique, envers d'autres membres	Trim 1			3		1	1		4		2	2	2
	Trim 2			1	1	2	1	1	2	2	2	1	2
	Trim 3		1	3	1	1	2		2	1	2	2	
	Trim 4		2	3	1	5	1	1	1	2		2	
	Total		3	10	3	9	5	2	9	5	6	7	4
VIF: économique, dans le couple	Trim 1		1	2	1	3	4	4	3	3	2		1
	Trim 2		2		2	2	2	4		1	3	4	2
	Trim 3		7			3	1	1	1	2	1	3	
	Trim 4		2	1		4	4	2	7	1	4	1	
	Total		12	3	3	12	11	11	11	7	10	8	3
VIF: économique, envers des descendants	Trim 1							1			1		
	Trim 2						1						
	Trim 3											1	
	Trim 4	2										1	
	Total	2					1	1			1	2	



PH Violence intrafamiliale (VIF)

		2000	2015	2016	2017	2018	2019	2020	2021	2022	2023	2024	2025
VIF: économique, envers d'autres membres	Trim 1	5	1	1	1	4	2	2	2	1	1		2
	Trim 2	6	3	1	2	1	1	6	1	2	1	6	3
	Trim 3	6	1	1		1	1	2		3	5	2	
	Trim 4	5	1	2		2	1			2	1	1	
Total		22	6	5	3	8	5	10	3	8	8	9	5



PH Hormones et dopage

		2000	2015	2016	2017	2018	2019	2020	2021	2022	2023	2024	2025
Dopage humain	Trim 2				1						2		
	Trim 3				2	1			1				
	Trim 4			1	2								
Total				1	1	4	1			1	2		



PH Drogues

		2000	2015	2016	2017	2018	2019	2020	2021	2022	2023	2024	2025
Vente de cocaïne	Trim 1			1	1					1			
	Trim 2					1	2	1	1			1	
	Trim 3					2	1				1	2	
	Trim 4		1			1	2		1	1		2	
Total			1	1		2	5	3	2	3	1	5	
Production de drogues synthétiques	Trim 1				1								
Total					1								
Vente de drogues synthétiques	Trim 1		2		1				3		2		
	Trim 2			1						2		1	
	Trim 3				1	1	1		1			2	
	Trim 4		1	1	1	1	1		1	1		2	
Total			3	1	2	3	2	1	4	4	2	5	
Production de cannabis (culture)	Trim 1				1							1	
	Trim 2		1				1				1		
	Trim 3			2		3	1			2	1	1	
	Trim 4							1	1				
Total			1		3		4	2	1	2	2	2	
Vente de cannabis en grande quantité	Trim 1			1					1				
	Trim 3									1		1	
	Trim 4			1						2			
Total				1	1				1	3		1	
Import-export d'héroïne	Trim 1				1								
	Trim 3					1							
Total					1	1							



PH Drogues

		2000	2015	2016	2017	2018	2019	2020	2021	2022	2023	2024	2025
Vente-traffic d héroïne	Trim 1					1			1				
	Trim 2								1	2			
	Trim 3				1		1	1					
	Trim 4		1					1					
Total			1		1	1	1	2	2	2			



PH Trafic d'armes

		2000	2015	2016	2017	2018	2019	2020	2021	2022	2023	2024	2025
Commerce et production d'arme à feu et mun.	Trim 1	1											
	Trim 2									1			
	Trim 4			1									
	Total	1		1						1			
Commerce et production d'arme non à feu	Trim 3							1		1			
Total								1		1			



PH Traite des êtres humains

		2000	2015	2016	2017	2018	2019	2020	2021	2022	2023	2024	2025
TEH - exploitation économique	Trim 1							1				1	
	Trim 2						1		1				
	Total						1	1	1			1	
TEH - exploitation sexuelle	Trim 1							1				1	1
	Trim 2	1	1			1	1					1	
	Trim 3								2		2		
	Trim 4						1					4	
Total	1	1			1	2	1	2		2	6	1	



PH Violence dans l'espace public

		2000	2015	2016	2017	2018	2019	2020	2021	2022	2023	2024	2025
Violence physique (transport public)	Trim 1			1		2	2	2	1		1		1
	Trim 2		2	1	1		1				3	1	1
	Trim 3		1	1		1	2		1	1	2	1	
	Trim 4		1				2	1	1	1			
Total			4	3	1	3	7	3	3	2	6	2	2
Violence physique (voie publique)	Trim 1	5	11	8	4	5	7	7	8	11	2	10	8
	Trim 2	17	18	12	13	5	11	8	14	11	12	6	11
	Trim 3	20	18	14	17	12	17	21	13	20	21	12	
	Trim 4	7	8	8	12	11	5	5	29	11	8	13	
Total		49	55	42	46	33	40	41	64	53	43	41	19
Violence physique (autre endroit public)	Trim 1	1		2		2	1	2		2		2	
	Trim 2		3	1	1	1	1	3	1	1	1	1	3
	Trim 3	1	4	4	2	4	1	4	3	10	6	6	
	Trim 4	3				2	1		3	2		4	
Total		5	7	7	3	9	4	9	7	15	7	13	3
Violence physique (endroit accessible au public)	Trim 1	8	5	3	2	2	1	10	1	1	5	4	7
	Trim 2	8	8	7	8	7	7	6	7	5	7	8	2
	Trim 3	18	8	8	10	18	15	17	11	17	20	17	
	Trim 4	1	6	8	7	5	3	1	3	8	4	3	
Total		35	27	26	27	32	26	34	22	31	36	32	9
Violence sexuelle (transport public)	Trim 2			1					1	1			
	Trim 3		1										
Total			1	1					1	1			



PH Violence dans l'espace public

		2000	2015	2016	2017	2018	2019	2020	2021	2022	2023	2024	2025
Violence sexuelle (voie publique)	Trim 1			2				1		2		2	1
	Trim 2	1	1				1	2				1	1
	Trim 3	1	5	1	1		2		1	3	1	1	
	Trim 4				2			2	2	1		1	
Total		2	6	3	3		3	5	3	6	1	5	2
Violence sexuelle (autre endroit public)	Trim 1	1		1						3	1	2	4
	Trim 2	3		2	3	3	1	5	13	19	13	5	36
	Trim 3	3	27	24	31	37	28	5	29	20	14	14	
	Trim 4				1				1	1	3	20	
Total		7	27	27	35	40	29	10	43	43	31	41	40
Violence sexuelle (endroit accessible au public)	Trim 1	5	2			1		1	1		2	1	
	Trim 2	1	2		1	2		1		2	3	5	2
	Trim 3	4	1	2	4	1	5	5	5		3	5	
	Trim 4	1		1					2	2			
Total		11	5	3	5	4	5	7	8	4	8	11	2
Violence psychique (transport public)	Trim 1	1		1								2	
	Trim 3				1		1			1			
	Trim 4				2	1					2		
Total		1		1	3	1	1			1	2	2	
Violence psychique (voie publique)	Trim 1	5	14	2	10	2	6	6	7	9	3	12	8
	Trim 2	8	12	7	7	2	9	5	6	7	12	14	10
	Trim 3	11	7	9	7	6	6	14	7	9	9	11	
	Trim 4	10	11	4	9	8	2	6	5	8	8	8	
Total		34	44	22	33	18	23	31	25	33	32	45	18



PH Violence dans l'espace public

		2000	2015	2016	2017	2018	2019	2020	2021	2022	2023	2024	2025
Violence psychique (autre endroit public)	Trim 1	2	1	2	2	2			3	3	3	7	12
	Trim 2		1	1		2		1	1	1	3	6	3
	Trim 3	2	2	1	3	2	2	4	4	3	2	9	
	Trim 4	1	3	2	2	1	1	3	1	5	7	4	
Total		5	7	6	7	7	3	8	9	12	15	26	15
Violence psychique (endroit accessible au public)	Trim 1	5	2	2	1	2	2	4	3	7	1	2	1
	Trim 2	6	5	2	5	6	2		2	2	5	3	2
	Trim 3	4	10	1	5	5	3	7	6	7	1	7	
	Trim 4	1	3	4	2	1	5	2	3	2	2	1	
Total		16	20	9	13	14	12	13	14	18	9	13	3
Vol à main armée (voie publique)	Trim 2			1									
	Trim 3	2	1	1						1		2	
	Trim 4		1			1				1		1	
Total		2	2	2		1				2		3	
Vol à main armée (autre endroit public)	Trim 3						1	1				1	
Total							1	1				1	
Vol à main armée (endroit accessible au public)	Trim 1				1	1							
	Trim 2		1										
	Trim 3			1			1						
	Trim 4							1					
Total			1	1	1	1	1	1					
Vol avec violence sans arme (transport public)	Trim 1			1		1							
	Trim 2				1								
	Trim 3	1											
	Trim 4							1					
Total		1	1	1	1	1		1					



PH Violence dans l'espace public

		2000	2015	2016	2017	2018	2019	2020	2021	2022	2023	2024	2025
Vol avec violence sans arme (voie publique)	Trim 1	1	1	1		1	1	1					
	Trim 2		1			3		1			1		
	Trim 3	3	4	2	2	3	1	3			2	1	
	Trim 4							1		1		1	
Total		4	6	3	2	7	2	6		1	3	2	
Vol avec violence sans arme (autre endroit public)	Trim 1									1			1
	Trim 2		1	1		1			1	1	3	1	2
	Trim 3								1	1	1	1	
	Trim 4								1	1	2	4	
Total			1	1		1			3	4	6	6	3
Vol avec violence sans arme (endr. acces. au pub.)	Trim 1	1	1		1	4		1	1	3	1		1
	Trim 2	4				1			1		3	1	3
	Trim 3	2	1	1	4	1		1	1	1			
	Trim 4		2		1	1						1	
Total		7	4	1	6	7		2	3	4	4	2	4



PH Autre

		2000	2015	2016	2017	2018	2019	2020	2021	2022	2023	2024	2025
Faux policiers	Trim 1												1
	Trim 2										2	1	1
	Trim 3				1								
	Total				1						2	1	2
Terrorisme, extrémisme et radicalisme	Trim 1			1			1					5	
	Trim 2							1					
	Trim 3							1		1			
	Trim 4			1									
	Total			1	1		1	2		1		5	
Cyberharcèlement	Trim 1	3	10	13	12	11	16	7	6	9	4	7	15
	Trim 2	1	11	5	5	10	3	1	2	1	4	13	8
	Trim 3	2	16	12	10	10	4	5	11	12	7	11	
	Trim 4		13	8	9	7	8	5	10	12	10	11	
	Total	6	50	38	36	38	31	18	29	34	25	42	23
Fraude à l'identité	Trim 1	2	9	9	9	10	7	14	12	6	13	18	11
	Trim 2	4	2	6	7	11	13	19	11	2	18	16	11
	Trim 3	1	5	4	9	5	22	20	9	16	21	14	
	Trim 4	1	7	6	3	7	11	22	7	12	16	13	
	Total	8	23	25	28	33	53	75	39	36	68	61	22



PZ BREDENE/DE HAAN

2024

FC Vol moyen de transport

	Jan	Fév	Mar	Avr	Mai	Juin	Juil	Août	Sep	Oct	Nov	Déc	Total
Vol de voiture								2			1		3
Vol de vélomoteur		1											1
Vol de vélo	2		6	3	8	5	11	17	6	7	5	3	73

FC Cambriolage

	Jan	Fév	Mar	Avr	Mai	Juin	Juil	Août	Sep	Oct	Nov	Déc	Total
Cambriolage dans habitation	1	3	2	2	2	5	6	7	1	7	12	9	57
Cambriolage ds entreprise ou commerce				1							1	1	3
Cambriolage ds service public ou bâtiment administ	1			1	1		1	2		1		1	8
Cambriolage dans bâtiment (total)	2	3	2	4	3	5	6	9	1	8	13	11	67

FC Vol autre

	Jan	Fév	Mar	Avr	Mai	Juin	Juil	Août	Sep	Oct	Nov	Déc	Total
Vol à main armée							1	1	1			1	4
Vol avec violence sans arme	1	1		1		1		3		3	7		17
Vol dans ou sur un véhicule	2	1	1	6	5	1	9	13	1		2	1	42
Vol d'armes et explosifs											1		1
Steaming											2		2
Vol à la tire	1					3		1					5
Vol à l'étalage	2	6	3	9	3	8	9	8	4	2	1	3	58
Vol par ruse		4	1	2				1			4	1	13
Vol de métaux	1		1	2				1	1				6
Vol sur les chantiers					1	1		1	1				4



Criminalité ICT

	Jan	Fév	Mar	Avr	Mai	Juin	Juil	Août	Sep	Oct	Nov	Déc	Total
Fraude de cartes de paiements	1	9		1	1	1		1		1		1	16
Phishing	11	5	14	9	8	5	8	5	7	7	5	6	90

FC Autre

	Jan	Fév	Mar	Avr	Mai	Juin	Juil	Août	Sep	Oct	Nov	Déc	Total
Violence contre les métiers d'intérêt général			1					1	1	1		3	7
Viol collectif	1												1
Graffiti	4	3	5		1			1	1				15
Dégradation de voiture	1	1	11	7	8	8	13	10	5	6	9	8	87
Rixe au couteau				1									1

PH Violence intrafamiliale (VIF)

	Jan	Fév	Mar	Avr	Mai	Juin	Juil	Août	Sep	Oct	Nov	Déc	Total
VIF: physique, dans le couple	2	3	4	9	4	6	4	4	3	2	3	7	51
VIF: physique, envers des descendants	1				1					1	1		4
VIF: physique, envers d'autres membres						1	1	2		1	1		6
VIF: sexuelle, dans le couple						1							1
VIF: psychique, dans le couple	7	10	13	15	12	21	12	17	8	4	8	9	136
VIF: psychique, envers des descendants					2	2		3				2	9
VIF: psychique, envers d'autres membres	1		1		1		1	1		1		1	7
VIF: économique, dans le couple				2	1	1	2	1		1			8
VIF: économique, envers des descendants							1					1	2
VIF: économique, envers d'autres membres				2	3	1	1	1			1		9



PH Drogues

	Jan	Mai	Juin	Juil	Août	Sep	Oct	Déc	Total
Vente de cocaïne			1	1		1	2		5
Vente de drogues synthétiques		1		1	1		1	1	5
Production de cannabis (culture)	1					1			2
Vente de cannabis en grande quantité				1					1

PH Traite des êtres humains

	Jan	Avr	Déc	Total
TEH - exploitation économique	1			1
TEH - exploitation sexuelle	1	1	4	6

PH Violence dans l'espace public

	Jan	Fév	Mar	Avr	Mai	Juin	Juil	Août	Sep	Oct	Nov	Déc	Total
Violence physique (transport public)				1			1						2
Violence physique (voie publique)	1	3	6	1	3	2	6	3	3	6	2	5	41
Violence physique (autre endroit public)			2		1			4	2		2	2	13
Violence physique (endroit accessible au public)		2	2	2	4	2	6	7	4	2	1		32
Violence sexuelle (voie publique)		1	1			1		1			1		5
Violence sexuelle (autre endroit public)	1		1	1	1	3	8	3	3	2	11	7	41
Violence sexuelle (endroit accessible au public)		1		4	1		4		1				11
Violence psychique (transport public)		1	1										2
Violence psychique (voie publique)	1	3	8	5	5	4	4	6	1	1	4	3	45
Violence psychique (autre endroit public)		1	6	3	1	2	3	2	4	1		3	26
Violence psychique (endroit accessible au public)	2				2	1	2	3	2		1		13
Vol à main armée (voie publique)							1	1				1	3
Vol à main armée (autre endroit public)									1				1
Vol avec violence sans arme (voie publique)								1			1		2
Vol avec violence sans arme (autre endroit public)				1				1		1	3		6
Vol avec violence sans arme (endr. acces. au pub.)						1				1			2



PH Autre

	Jan	Fév	Mar	Avr	Mai	Juin	Juil	Août	Sep	Oct	Nov	Déc	Total
Faux policiers						1							1
Terrorisme, extrémisme et radicalisme	1	2	2										5
Cyberharcèlement		1	6	5	4	4	3	3	5	5	2	4	42
Fraude à l'identité	7	1	10	4	9	3	3	6	5	2	4	7	61



2025

FC Vol moyen de transport

	Jan	Fév	Mar	Avr	Mai	Juin	Total
Vol de voiture				1	1		2
Vol de vélomoteur			2		1		3
Vol de vélo	5	3	2	2	7	20	39

FC Cambriolage

	Jan	Fév	Mar	Avr	Mai	Juin	Total
Cambriolage dans habitation	7	7	3	1	3	2	23
Cambriolage ds entreprise ou commerce						1	1
Cambriolage ds service public ou bâtiment administ		1					1
Cambriolage dans bâtiment (total)	7	8	3	1	3	3	25

FC Vol autre

	Jan	Fév	Mar	Avr	Mai	Juin	Total
Vol avec violence sans arme	3		1	1	1	3	9
Vol dans ou sur un véhicule	1	2	2	2	2	3	12
Vol d'armes et explosifs	1						1
Vol à l'arraché			1				1
Vol à la tire			1			2	3
Vol à l'étalage	3	6	7			8	24
Vol par ruse	1	2	2				5
Vol de métaux			1			2	3
Vol sur les chantiers	1	1				2	4
Vol d'animaux	1						1



Criminalité ICT

	Jan	Fév	Mar	Avr	Mai	Juin	Total
Fraude de cartes de paiements	1	4		1	2		8
Phishing	5	6	10	7	7	8	43

FC Autre

	Jan	Fév	Mar	Avr	Mai	Juin	Total
Violence contre les métiers d'intérêt général	1	1	2	2		1	7
Graffiti				2			2
Dégradation de voiture	2	3	3	7	7	5	27
Rixe au couteau				1			1

PH Violence intrafamiliale (VIF)

	Jan	Fév	Mar	Avr	Mai	Juin	Total
VIF: physique, dans le couple	1	6	5	5	2	4	23
VIF: physique, envers des descendants						1	1
VIF: physique, envers d'autres membres	1	1	1		3		6
VIF: psychique, dans le couple	5	8	9	5	7	4	38
VIF: psychique, envers des descendants		1	1			2	4
VIF: psychique, envers d'autres membres		1	1			2	4
VIF: économique, dans le couple	1			1	1		3
VIF: économique, envers d'autres membres		1	1	1	2		5

PH Traite des êtres humains

	Fév	Total
TEH - exploitation sexuelle	1	1



PH Violence dans l'espace public

	Jan	Fév	Mar	Avr	Mai	Juin	Total
Violence physique (transport public)		1		1			2
Violence physique (voie publique)	2	2	4	5	3	3	19
Violence physique (autre endroit public)				1	2		3
Violence physique (endroit accessible au public)	3	2	2		2		9
Violence sexuelle (voie publique)	1			1			2
Violence sexuelle (autre endroit public)		1	3	18	9	9	40
Violence sexuelle (endroit accessible au public)				1		1	2
Violence psychique (voie publique)	3	3	2	3	2	5	18
Violence psychique (autre endroit public)	3	8	1	1	2		15
Violence psychique (endroit accessible au public)			1		1	1	3
Vol avec violence sans arme (autre endroit public)	1			1	1		3
Vol avec violence sans arme (endr. acces. au pub.)			1			3	4

PH Autre

	Jan	Fév	Mar	Avr	Mai	Juin	Total
Faux policiers		1			1		2
Cyberharcèlement	4	6	5	1	2	5	23
Fraude à l'identité	5	3	3	3	1	7	22

STATISTIQUES POLICIERES DE CRIMINALITE

LIEU DE PERPETRATION: ZONE DE POLICE

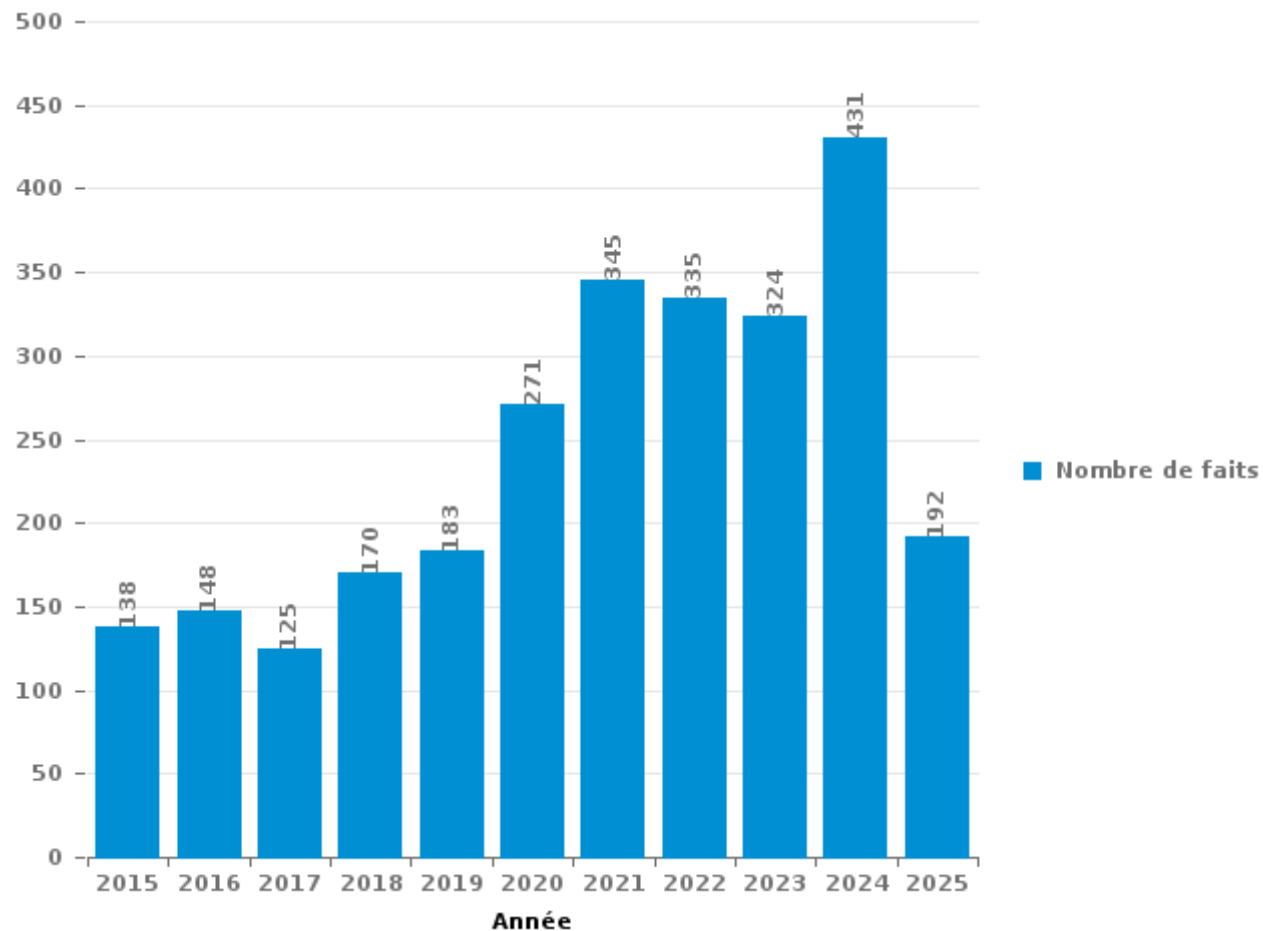
PZ BREDENE/DE HAAN

PARTIE III : ICT



PZ BREDENE/DE HAAN

Nombre total de délits avec un élément ICT/online, depuis 2015





Criminalité ICT/online au sens strict

Infractions (exhaustif)

	2015	2016	2017	2018	2019	2020	2021	2022	2023	2024	2025
Code pénal social: Infr. contre foi publique en droit pénal social: Faux en informatique							1				
Criminalité informatique: Faux en informatique:	3	10	2	10	15	19	21	8	12	14	9
Criminalité informatique: Fraude informatique:	26	22	24	56	83	131	183	171	174	205	97
Criminalité informatique: Hacking:	16	18	9	23	30	32	19	19	19	38	53
Criminalité informatique: Sabotage:	9	4	5	14	15	4	3	5	1	1	
Exercice illégal de l'autorité publique: Violation de communication par fonctionnaire:						1					
Infr. contre l'autorité publique: Refus de coopération (informatique et télécom):							1				
Total:	54	54	40	103	143	187	228	203	206	258	159

Figures criminelles (à considérer spécifiquement – ne pas additionner avec d'autres éléments – risque de double comptage!)

	2015	2016	2017	2018	2019	2020	2021	2022	2023	2024	2025
Fraude de cartes de paiements	11	14	7	10	11	17	15	22	14	16	8
Phishing	2	2	6	18	19	70	72	53	63	90	43
Ransomware		1		1			2	1			
Shouldersurfing	1		1	1				4	1		
Skimming		1			1	1		1	1		



Criminalité ICT/online au sens large

Infractions (uniquement si code-fait existe)

	2015	2016	2017	2018	2019	2020	2021	2022	2023	2024	2025
Fraude: Escroquerie: Fraude par internet	46	55	45	53	68	114	118	101	96	115	52
Infr. contre autres valeurs morales et sentiments: Cyberlokkig (leurre de mineur par ICT):			1		2	1	1		3	1	
Infr. contre la Sécurité de l'Etat: Terrorisme: Diffuser un message qui incite au terrorisme		1									
Infr. contre les moeurs: Grooming (contact par ICT avec mineur < 16 ans):							1	1			
Infr. contre les moeurs: Incitation à la débauche: Publicité par ICT pour débauche						1	1				
Infr. contre les moeurs: Pornographie infantine: Accès pornographie infantine via technologie		11	2								
Infr. contre les moeurs: Voyeurisme: Diffusion enregistrement nudité ou intimité					4	4	2	4			
Total:	46	67	48	53	74	120	123	106	99	116	52

Figures criminelles (à considérer spécifiquement – ne pas additionner avec d'autres éléments – risque de double comptage!)

	2015	2016	2017	2018	2019	2020	2021	2022	2023	2024	2025
Cyberharcèlement	50	38	36	38	31	18	29	34	25	42	23

STATISTIQUES POLICIERES DE CRIMINALITE

LIEU DE PERPETRATION: ZONE DE POLICE

PZ BREDENE/DE HAAN

PARTIE IV : DESTINATION LIEU



PZ BREDENE/DE HAAN

Vol et extorsion

	2000	2015	2016	2017	2018	2019	2020	2021	2022	2023	2024	2025
Voie publique	326	168	186	185	150	118	94	89	108	112	86	32
Magasin	62	74	89	61	87	66	58	81	76	81	73	32
Habitation: maison	102	109	50	53	80	98	45	38	52	37	41	16
Culture et loisirs	164	56	44	55	48	45	36	29	40	37	23	7
Habitation: appartement	43	48	39	34	50	41	24	24	21	24	25	12
Terrain	24	20	34	28	27	21	29	9	24	31	30	11
Emplacement de vélo		41	33	28	15	23	16	22	25	16	11	14
Habitation: non précisée	13	34	21	33	30	30	10	7	17	9	16	12
Horeca	48	40	27	15	17	11	10	13	6	12	6	2
Habitation: allée	12	21	11	25	13	18	14	34	18	10	12	2
Parking	21	19	23	22	28	17	8	10	22	9	9	2
Inconnue	56	10	15	8	16	15	14	19	12	4	9	3
Habitation: garage	13	20	13	16	13	22	18	8	15	20	12	5
Habitation: autre	6	18	17	13	40	13	27	9	9	11	10	1
Infrastructure sportive	19	19	11	8	17	13	1	6	13	19	9	8
Habitation: dépendances	8	19	17	15	5	6	19	18	11	8	5	3
Arrêt de bus / tram	16	11	20	13	4	8	6	2	9	3	6	3
Autre	6	19	13	12	8	9	6	5	5	7	5	3
Institution d'enseignement	13	6	6	4	9	7		2	6	2	4	2
Service public	24	5	3	6	4		2	1	2	3	6	2
Maison de repos	3	9	5	5	8	1	9	4	2	1	4	3
Service	6	8	6	2	8	2	5		5	5		
Chantier	6	1	6	4	4	5	4	2	1	5	4	4
Moyen de transport: train / tram / métro	6	7	4	5	5	2	1	1			1	1
Moyen de transport: voiture	3	1	2	2	1	3	1	6	3	2	2	
Moyen de transport: autre	6	3	1	3	3		2	3	1	2	1	
Entreprise	3	2	4	3	3	4			1	2	2	
Banque / institution financière		2	1	2	3	3		2	4	1		
Cimetière	8				1	1		3	2		1	
Edifice religieux / lieu du culte	1	3	4			2	1	3	1			
Moyen de transport: camion	2	1	1	2	2	2	1	2				1
Médecin / dentiste / pharmacien			1	1	4	1	1			3		
Bâtiment administratif		2		1	2				3			
Station essence			2	1	1	1		1				
Moyen de transport: autobus / autocar	1		1						1			1
Station de bus / métro et gare de chemin de fer				1						1	1	
Hôpital		1									1	
Stade						1				1		
Aéroport		1										
Eaux intérieures et maritimes					1							
Guichet automatique				1								
Total	1.021	798	710	667	707	609	462	453	515	478	415	182

FPF/DGR/DRI/BIPOL - Statistiques policières de criminalité (date de clôture: 31/10/2025)

Les données pour les années 2001 jusqu'à 2014 ne sont plus publiées mais restent disponibles sur demande auprès du service BIPOL.

Les données pour 2025 ne concernent que le 1er semestre.



PZ BREDENE/DE HAAN

Dégradation de la propriété

	2000	2015	2016	2017	2018	2019	2020	2021	2022	2023	2024	2025
Voie publique	274	130	89	75	74	69	92	59	90	74	83	26
Habitation: résidence principale	43	34	38	24	27	38	25	25	35	37	31	9
Culture et loisirs	53	24	17	7	21	22	12	12	11	16	13	5
Parking	17	13	9	10	20	9	16	8	10	6	9	6
Habitation: non précisée	19	12	15	9	10	10	7	10	7	9	4	2
Terrain	26	10	5	12	7	4	3	7	8	7	4	3
Habitation: allée	11	8	11	10	7	2	12	4	3	5	4	2
Habitation: résidence secondaire	15	6	5	1	7	5	8	9	5	8	5	1
Habitation: jardin	6	6	4	4	3	5	5	2	2	3	5	1
Horeca	19	7	3	3	2	3	2	2	3			1
Habitation: garage	11	1	3	3	8	8	3		2	5		
Arrêt de bus / tram	2	4	4	5	2	3	2	2	6	1	7	
Infrastructure sportive	7	4	1	1		4		7	3	6	3	1
Autre	2	4	1	3	5	4	3		1	9	1	2
Inconnue	13	1	3	1	1		3	3	2	3	2	1
Habitation: dépendances	9	3	1	2	1	2	3	1	3			4
Institution d'enseignement	3	3	1	2	3			2	4	5	2	4
Bureau de police	1	1		2	5	1	3	2	4	1	4	1
Magasin	2	1		1		1	3	4	3	1	2	1
Moyen de transport: voiture	1	2	1	3	2	1	1			1	3	2
Service public	5	1	3						1	2	4	
Chantier	4		1	2	1			1		3		
Emplacement de vélo		3	2	2	1	2	1			1		
Entreprise	6	1		2						1		
Moyen de transport: autre	3		2	1	1		1	1			1	
Service	2		1	2		2	1					2
Edifice religieux / lieu du culte	1						2				2	4
Bâtiment administratif	2		1	1			1		2	1		
Cimetière	1	1		1			1	2	1			
Stade	1	1		1			1	1		1		
Maison de repos	2	1									2	
Installation militaire								4				
Banque / institution financière						1		1	1			
Médecin / dentiste / pharmacien									1			
Moyen de transport: train / tram / métro											1	
Station de bus / métro et gare de chemin de fer												1
Station essence		1										
Total	560	283	221	190	208	196	211	169	208	206	192	79

FPF/DGR/DRI/BIPOL - Statistiques policières de criminalité (date de clôture: 31/10/2025)

Les données pour les années 2001 jusqu'à 2014 ne sont plus publiées mais restent disponibles sur demande auprès du service BIPOL.

Les données pour 2025 ne concernent que le 1er semestre.



PZ BREDENE/DE HAAN

Infractions contre l'intégrité physique

	2000	2015	2016	2017	2018	2019	2020	2021	2022	2023	2024	2025
Habitation	69	105	96	80	98	120	65	91	94	80	73	31
Voie publique	58	57	45	43	33	47	42	60	52	56	46	18
Culture et loisirs	15	10	8	12	17	13	11	13	12	13	12	2
Horeca	18	10	11	9	12	7	10	6	14	11	10	4
Terrain	6	5	3	3	7	4	4	5	10	6	9	1
Inconnue	6	6	3	3	1	1	1	3	10	3	1	5
Infrastructure sportive	2	5	2	4	2	2	3	1	2	7	4	2
Institution d'enseignement	1	1	3	4	1	2	2	1	4	5	3	3
Arrêt de bus / tram		1	2	1	3	6	3	1	2	3	2	2
Magasin		2	4	3	1	2	1	3	1	4	2	1
Service public	1	1	3	3	1	1	1	1	1	2	8	1
Habitation: allée	1	2	4	4	1	2	1	2	4		1	
Parking	4	3	1	4	1	2	2		3		1	1
Autre			1		4	3	1	3	4		1	
Habitation: jardin		1	2				1	1	3			
Moyen de transport: autre					2			1	1	2		1
Bureau de police			1				1	1	1	1		1
Moyen de transport: train / tram / métro		2				1		2		1		
Entreprise				2			1		2			
Moyen de transport: autobus / autocar			1			1				2		
Stade			1				2					1
Hôpital				1			2					
Maison de repos									1	2		
Service		1				1	1					
Station de bus / métro et gare de chemin de fer		1									1	
Banque / institution financière							1					
Médecin / dentiste / pharmacien										1		
Total	181	213	191	176	184	215	156	195	221	199	174	74

STATISTIQUES POLICIERES DE CRIMINALITE

LIEU DE PERPETRATION: ZONE DE POLICE

PZ BREDENE/DE HAAN

PARTIE V : ZONE DE POLICE vs. TYPOLOGIE



Typologie de la zone: Catégorie 3

Zone de police
BALEN - DESSEL - MOL
DEMERDAL - DSZ
GAVERS
HEKLA
LOKEREN
MEETJESLAND CENTRUM
MINOS
POLICE ANS - ST-NICOLAS
POLICE BORAINÉ
POLICE DE SERAING - NEUPRE
POLICE LOCALE DE WATERLOO
POLICE LOCALE MARIEMONT
POLICE LOCALE VILLE ATH
POLICE LOCALE WAVRE
POLITIE REGIO TURNHOUT
POLITIEZONE AARSCHOT
POLITIEZONE NOORD
PZ BRASSCHAAT
PZ BREDENE/DE HAAN
PZ CARMA



CRIMINALITE ENREGISTREE : ZONE DE POLICE vs TYPOLOGIE

PZ DAMME/KNOKKE-HEIST
PZ DEINZE/ZULTE/LIEVEGEM
PZ DENDERMONDE
PZ DILBEEK
PZ GEEL/LAAKDAL/MEERHOUT
PZ GINGELOM/NIEUWERKERKEN/SINT-TRUIDEN
PZ GRIMBERGEN
PZ HASPENGOUW
PZ LIER
PZ RONSE
PZ SCHOTEN
PZ VLAAMSE ARDENNEN
PZ ZAVENTEM
PZ ZENNEVALLEI
REGIO RHODE & SCHELDE
VILVOORDE - MACHELEN
WOKRA
ZONE DE BRAINE-L'ALLEUD
ZONE DE POLICE DE MOUSCRON
ZONE DES TRIEUX
ZONE NETELAND
ZONE NIVELLES - GENAPPE
ZONE RHODE
ZP AISEAU-PRESLES/CHATELET/FARCIENNES



CRIMINALITE ENREGISTREE : ZONE DE POLICE vs TYPOLOGIE

ZP AWANS/GRACE-HOLLOGNE
ZP BEYNE-FLERON-SOUMAGNE
ZP FLEMALLE
ZP HERSTAL
ZP HUY



CRIMINALITE ENREGISTREE : ZONE DE POLICE vs TYPOLOGIE

Typologie de la zone: Catégorie 3

Figure criminelle/phénomène	Niveau	% 2021 - 2022	% 2022 - 2023	% 2023 - 2024
Vol de voiture	ZONE DE POLICE	-50,0%	0,0%	50,0%
	TYPLOGIE	7,5%	16,6%	-5,6%
Vol de moto	ZONE DE POLICE	0,0%	-100,0%	/
	TYPLOGIE	-1,6%	19,4%	-0,7%
Carjacking	ZONE DE POLICE	/	/	/
	TYPLOGIE	35,7%	-15,8%	37,5%
Homejacking	ZONE DE POLICE	/	/	/
	TYPLOGIE	-11,8%	6,7%	-6,3%
Vol dans les garages	ZONE DE POLICE	/	/	/
	TYPLOGIE	-15,6%	21,5%	-39,2%
Vol de vélomoteur	ZONE DE POLICE	-50,0%	200,0%	-88,9%
	TYPLOGIE	18,7%	13,8%	-14,5%
Vol de vélo	ZONE DE POLICE	13,2%	18,6%	-28,4%
	TYPLOGIE	12,9%	2,2%	-16,0%
Cambriolage dans habitation	ZONE DE POLICE	30,2%	-14,3%	18,8%
	TYPLOGIE	11,9%	-1,4%	-2,8%
Cambriolage ds entreprise ou commerce	ZONE DE POLICE	-44,4%	40,0%	-57,1%
	TYPLOGIE	-1,9%	15,2%	-14,4%
Cambriolage ds service public ou bâtiment administ	ZONE DE POLICE	100,0%	-25,0%	166,7%
	TYPLOGIE	-5,8%	20,0%	-15,0%
Vol au bélier	ZONE DE POLICE	/	/	/
	TYPLOGIE	25,0%	120,0%	0,0%



CRIMINALITE ENREGISTREE : ZONE DE POLICE vs TYPOLOGIE

Figure criminelle/phénomène	Niveau	% 2021 - 2022	% 2022 - 2023	% 2023 - 2024
Cambriolage dans bâtiment (total)	ZONE DE POLICE	20,4%	-10,8%	15,5%
	TYPOLOGIE	9,1%	1,7%	-5,1%
Vol à main armée	ZONE DE POLICE	200,0%	-66,7%	300,0%
	TYPOLOGIE	-3,4%	3,8%	9,2%
Vol avec violence sans arme	ZONE DE POLICE	84,6%	-4,2%	-26,1%
	TYPOLOGIE	26,6%	-1,4%	-6,6%
Vol dans ou sur un véhicule	ZONE DE POLICE	-13,6%	-35,5%	-14,3%
	TYPOLOGIE	11,5%	-9,4%	-2,8%
Sacjacking dans une voiture	ZONE DE POLICE	/	/	/
	TYPOLOGIE	300,0%	-62,5%	-66,7%
Vol d'armes et explosifs	ZONE DE POLICE	50,0%	0,0%	-66,7%
	TYPOLOGIE	5,8%	2,0%	-7,8%
Steaming	ZONE DE POLICE	/	/	/
	TYPOLOGIE	100,0%	77,8%	-50,0%
Arrachage de sac à main	ZONE DE POLICE	/	-100,0%	/
	TYPOLOGIE	26,3%	-10,4%	-25,6%
Vol à l'arraché	ZONE DE POLICE	0,0%	33,3%	-100,0%
	TYPOLOGIE	11,7%	1,8%	3,7%
Vol à la tire	ZONE DE POLICE	33,3%	-66,7%	25,0%
	TYPOLOGIE	26,0%	-5,1%	-11,2%
Vol à l'étalage	ZONE DE POLICE	-15,7%	1,7%	-3,3%
	TYPOLOGIE	13,7%	1,6%	2,8%
Vol par ruse	ZONE DE POLICE	0,0%	130,0%	-43,5%
	TYPOLOGIE	7,9%	6,4%	-7,4%



CRIMINALITE ENREGISTREE : ZONE DE POLICE vs TYPOLOGIE

Figure criminelle/phénomène	Niveau	% 2021 - 2022	% 2022 - 2023	% 2023 - 2024
Vol de métaux	ZONE DE POLICE	100,0%	50,0%	100,0%
	TYPOLOGIE	36,0%	-8,6%	-6,0%
Vol sur les chantiers	ZONE DE POLICE	0,0%	150,0%	-20,0%
	TYPOLOGIE	24,0%	-12,8%	-5,9%
Home-invasion	ZONE DE POLICE	/	0,0%	-100,0%
	TYPOLOGIE	-26,5%	16,0%	0,0%
Vol d'animaux	ZONE DE POLICE	-100,0%	/	-100,0%
	TYPOLOGIE	-10,4%	-18,3%	17,3%
Vol de cargaison	ZONE DE POLICE	-100,0%	/	-100,0%
	TYPOLOGIE	-6,7%	2,0%	32,9%
Fraude de cartes de paiements	ZONE DE POLICE	46,7%	-36,4%	14,3%
	TYPOLOGIE	34,0%	-2,1%	-14,2%
Phishing	ZONE DE POLICE	-26,4%	18,9%	42,9%
	TYPOLOGIE	-10,7%	-4,2%	-3,4%
Ransomware	ZONE DE POLICE	-50,0%	-100,0%	/
	TYPOLOGIE	37,5%	0,0%	0,0%
Shouldersurfing	ZONE DE POLICE	/	-75,0%	-100,0%
	TYPOLOGIE	28,3%	32,5%	-52,0%
Skimming	ZONE DE POLICE	/	0,0%	-100,0%
	TYPOLOGIE	79,6%	-31,8%	-31,7%
Violence contre les métiers d'intérêt général	ZONE DE POLICE	-20,0%	0,0%	75,0%
	TYPOLOGIE	20,1%	8,1%	2,9%
Viol collectif	ZONE DE POLICE	/	/	/
	TYPOLOGIE	-4,7%	-9,8%	-21,6%



CRIMINALITE ENREGISTREE : ZONE DE POLICE vs TYPOLOGIE

Figure criminelle/phénomène	Niveau	% 2021 - 2022	% 2022 - 2023	% 2023 - 2024
Graffiti	ZONE DE POLICE	83,3%	36,4%	0,0%
	TYPOLOGIE	44,1%	-5,3%	-13,7%
Dégradation de voiture	ZONE DE POLICE	25,8%	-7,7%	20,8%
	TYPOLOGIE	2,8%	-1,5%	1,9%
Rixe au couteau	ZONE DE POLICE	-25,0%	-33,3%	-50,0%
	TYPOLOGIE	-10,7%	-8,8%	0,9%
VIF: physique, dans le couple	ZONE DE POLICE	28,1%	-24,7%	-7,3%
	TYPOLOGIE	10,2%	3,4%	-0,7%
VIF: physique, envers des descendants	ZONE DE POLICE	100,0%	-66,7%	-33,3%
	TYPOLOGIE	3,1%	15,3%	8,4%
VIF: physique, envers d'autres membres	ZONE DE POLICE	-28,6%	6,7%	-62,5%
	TYPOLOGIE	1,7%	9,2%	-0,4%
VIF: sexuelle, dans le couple	ZONE DE POLICE	-100,0%	/	0,0%
	TYPOLOGIE	-12,8%	29,3%	-3,8%
VIF: sexuelle, envers des descendants	ZONE DE POLICE	-100,0%	/	/
	TYPOLOGIE	-58,6%	-61,7%	-60,9%
VIF: sexuelle, envers d'autres membres	ZONE DE POLICE	/	/	/
	TYPOLOGIE	0,0%	-18,8%	7,7%
VIF: psychique, dans le couple	ZONE DE POLICE	23,7%	-28,5%	10,6%
	TYPOLOGIE	6,8%	-1,1%	-0,5%
VIF: psychique, envers des descendants	ZONE DE POLICE	-30,8%	33,3%	-25,0%
	TYPOLOGIE	13,7%	-1,0%	16,3%
VIF: psychique, envers d'autres membres	ZONE DE POLICE	-44,4%	20,0%	16,7%
	TYPOLOGIE	-14,5%	17,4%	13,7%



CRIMINALITE ENREGISTREE : ZONE DE POLICE vs TYPOLOGIE

Figure criminelle/phénomène	Niveau	% 2021 - 2022	% 2022 - 2023	% 2023 - 2024
VIF: économique, dans le couple	ZONE DE POLICE	-36,4%	42,9%	-20,0%
	TYPOLOGIE	2,9%	-11,4%	5,8%
VIF: économique, envers des descendants	ZONE DE POLICE	/	/	100,0%
	TYPOLOGIE	8,3%	10,3%	2,3%
VIF: économique, envers d'autres membres	ZONE DE POLICE	166,7%	0,0%	12,5%
	TYPOLOGIE	24,8%	9,8%	0,7%
Dopage humain	ZONE DE POLICE	/	100,0%	-100,0%
	TYPOLOGIE	-6,9%	-6,5%	-42,6%
Engraissement illégal	ZONE DE POLICE	/	/	/
	TYPOLOGIE	-37,5%	20,0%	0,0%
Vente de cocaïne	ZONE DE POLICE	50,0%	-66,7%	400,0%
	TYPOLOGIE	-0,8%	21,7%	6,9%
Import-export de cocaïne	ZONE DE POLICE	/	/	/
	TYPOLOGIE	-4,0%	29,2%	-3,2%
Production de drogues synthétiques	ZONE DE POLICE	/	/	/
	TYPOLOGIE	8,3%	-23,1%	5,0%
Import-export de drogues synthétiques	ZONE DE POLICE	/	/	/
	TYPOLOGIE	-65,0%	50,0%	38,1%
Vente de drogues synthétiques	ZONE DE POLICE	0,0%	-50,0%	150,0%
	TYPOLOGIE	-20,1%	21,1%	9,5%
Production de cannabis (culture)	ZONE DE POLICE	100,0%	0,0%	0,0%
	TYPOLOGIE	-11,8%	-24,0%	-8,8%
Import-export de cannabis en grande quantité	ZONE DE POLICE	/	/	/
	TYPOLOGIE	-70,6%	40,0%	128,6%



CRIMINALITE ENREGISTREE : ZONE DE POLICE vs TYPOLOGIE

Figure criminelle/phénomène	Niveau	% 2021 - 2022	% 2022 - 2023	% 2023 - 2024
Vente de cannabis en grande quantité	ZONE DE POLICE	200,0%	-100,0%	/
	TYPOLOGIE	10,3%	-12,5%	17,9%
Import-export d'héroïne	ZONE DE POLICE	/	/	/
	TYPOLOGIE	-43,8%	33,3%	33,3%
Vente-traffic d'héroïne	ZONE DE POLICE	0,0%	-100,0%	/
	TYPOLOGIE	-18,8%	21,2%	-19,0%
Commerce et production d'arme à feu et mun.	ZONE DE POLICE	/	-100,0%	/
	TYPOLOGIE	12,1%	16,2%	-4,7%
Commerce et production d'arme non à feu	ZONE DE POLICE	/	-100,0%	/
	TYPOLOGIE	60,0%	-25,0%	116,7%
TEH - exploitation économique	ZONE DE POLICE	-100,0%	/	/
	TYPOLOGIE	-34,2%	24,0%	-16,1%
TEH - exploitation sexuelle	ZONE DE POLICE	-100,0%	/	200,0%
	TYPOLOGIE	1,1%	42,0%	-2,4%
Violence physique (transport public)	ZONE DE POLICE	-33,3%	200,0%	-66,7%
	TYPOLOGIE	29,3%	26,0%	-5,1%
Violence physique (voie publique)	ZONE DE POLICE	-17,2%	-18,9%	-4,7%
	TYPOLOGIE	12,8%	3,2%	2,6%
Violence physique (autre endroit public)	ZONE DE POLICE	114,3%	-53,3%	85,7%
	TYPOLOGIE	-1,6%	4,8%	9,2%
Violence physique (endroit accessible au public)	ZONE DE POLICE	40,9%	16,1%	-11,1%
	TYPOLOGIE	51,5%	0,4%	0,0%
Violence sexuelle (transport public)	ZONE DE POLICE	0,0%	-100,0%	/
	TYPOLOGIE	6,1%	-7,1%	12,3%



CRIMINALITE ENREGISTREE : ZONE DE POLICE vs TYPOLOGIE

Figure criminelle/phénomène	Niveau	% 2021 - 2022	% 2022 - 2023	% 2023 - 2024
Violence sexuelle (voie publique)	ZONE DE POLICE	100,0%	-83,3%	400,0%
	TYPLOGIE	18,6%	-0,3%	-4,6%
Violence sexuelle (autre endroit public)	ZONE DE POLICE	0,0%	-27,9%	32,3%
	TYPLOGIE	-8,9%	-30,1%	24,3%
Violence sexuelle (endroit accessible au public)	ZONE DE POLICE	-50,0%	100,0%	37,5%
	TYPLOGIE	31,5%	3,8%	-3,1%
Violence psychique (transport public)	ZONE DE POLICE	/	100,0%	0,0%
	TYPLOGIE	19,2%	4,3%	8,2%
Violence psychique (voie publique)	ZONE DE POLICE	32,0%	-3,0%	40,6%
	TYPLOGIE	6,8%	7,5%	0,7%
Violence psychique (autre endroit public)	ZONE DE POLICE	33,3%	25,0%	73,3%
	TYPLOGIE	24,7%	2,4%	7,6%
Violence psychique (endroit accessible au public)	ZONE DE POLICE	28,6%	-50,0%	44,4%
	TYPLOGIE	18,0%	14,9%	-3,6%
Vol à main armée (transport public)	ZONE DE POLICE	/	/	/
	TYPLOGIE	50,0%	50,0%	-33,3%
Vol à main armée (voie publique)	ZONE DE POLICE	/	-100,0%	/
	TYPLOGIE	-0,9%	36,6%	8,5%
Vol à main armée (autre endroit public)	ZONE DE POLICE	/	/	/
	TYPLOGIE	120,0%	18,2%	30,8%
Vol à main armée (endroit accessible au public)	ZONE DE POLICE	/	/	/
	TYPLOGIE	-4,3%	-25,6%	13,1%
Vol avec violence sans arme (transport public)	ZONE DE POLICE	/	/	/
	TYPLOGIE	31,0%	16,4%	-15,6%



CRIMINALITE ENREGISTREE : ZONE DE POLICE vs TYPOLOGIE

Figure criminelle/phénomène	Niveau	% 2021 - 2022	% 2022 - 2023	% 2023 - 2024
Vol avec violence sans arme (voie publique)	ZONE DE POLICE	/	200,0%	-33,3%
	TYPLOGIE	6,3%	5,9%	0,0%
Vol avec violence sans arme (autre endroit public)	ZONE DE POLICE	33,3%	50,0%	0,0%
	TYPLOGIE	25,0%	3,6%	7,0%
Vol avec violence sans arme (endr. acces. au pub.)	ZONE DE POLICE	33,3%	0,0%	-50,0%
	TYPLOGIE	24,0%	-0,7%	-4,3%
Faux policiers	ZONE DE POLICE	/	/	-50,0%
	TYPLOGIE	18,8%	-13,2%	106,1%
Terrorisme, extrémisme et radicalisme	ZONE DE POLICE	/	-100,0%	/
	TYPLOGIE	-12,2%	13,9%	63,4%
Cyberharcèlement	ZONE DE POLICE	17,2%	-26,5%	68,0%
	TYPLOGIE	-1,3%	7,7%	1,7%
Fraude à l'identité	ZONE DE POLICE	-7,7%	88,9%	-10,3%
	TYPLOGIE	-4,9%	8,2%	-6,2%

STATISTIQUES POLICIERES DE CRIMINALITE

LIEU DE PERPETRATION: ZONE DE POLICE

PZ BREDENE/DE HAAN

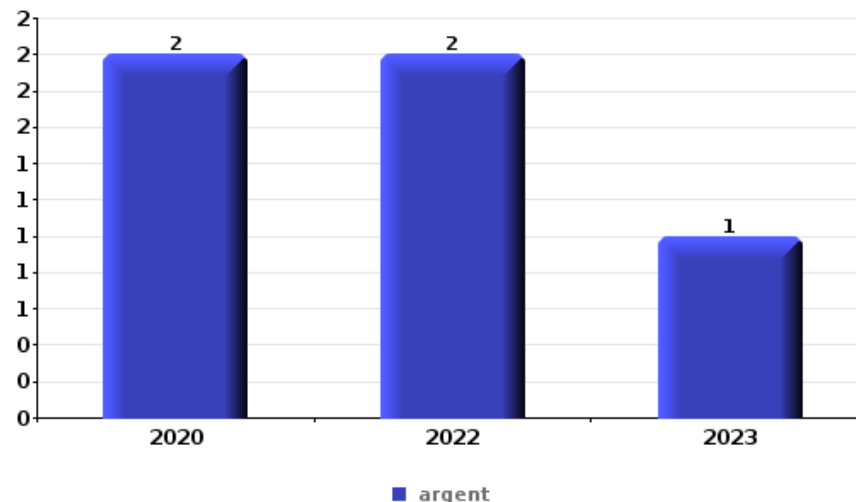
PARTIE VI : OBJETS ET MOYENS DE TRANSPORT



PZ BREDENE/DE HAAN

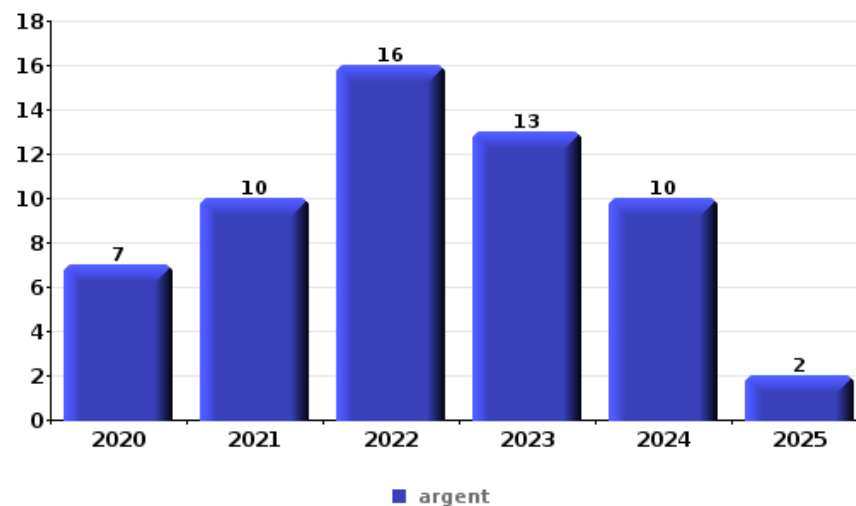
Vol à main armée

Top 5 Objets volés (sbd nombre de faits)		2020	2021	2022	2023	2024	2025
1	argent	2		2	1		
2	carte bancaire / carte de crédit	2					
2	carte d'identité / passeport	2					
2	GSM et accessoires	1			1		
2	valise / sac	1				1	
2	vêtement	1				1	



Vol dans ou sur un véhicule

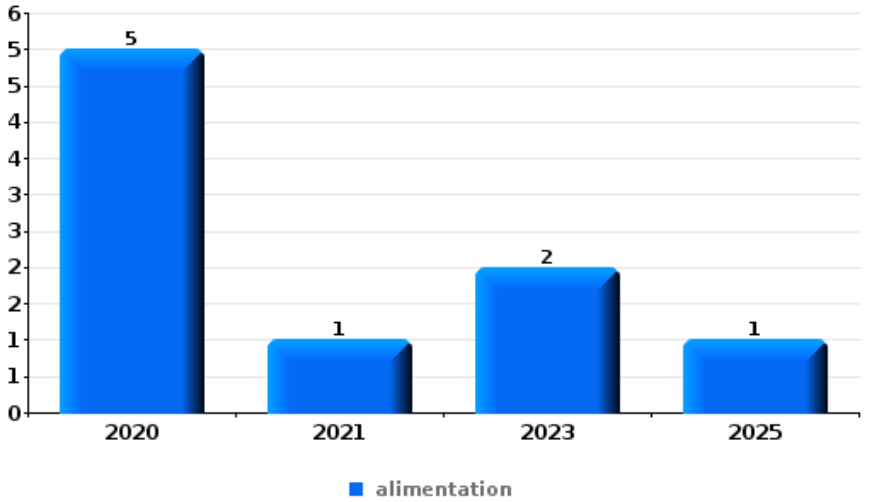
Top 5 Objets volés (sbd nombre de faits)		2020	2021	2022	2023	2024	2025
1	argent	7	10	16	13	10	2
2	plaque d'immatriculation	15	7	6	2	2	2
3	portefeuille	4	4	9	9	7	
4	carte bancaire / carte de crédit	3	5	9	10	5	
5	permis de conduire	2	2	9	8	6	1





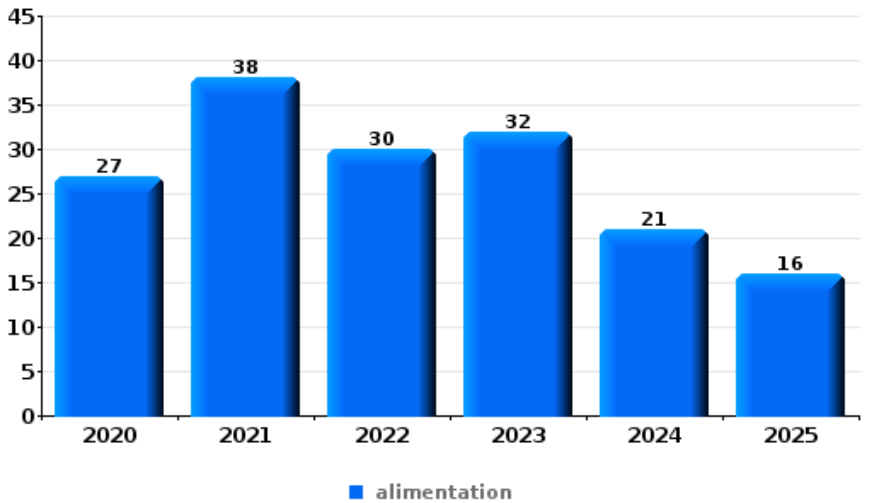
Cambrionage ds entreprise ou commerce

Top 5 Objets volés (sbd nombre de faits)		2020	2021	2022	2023	2024	2025
1	alimentation	5	1		2		1
2	argent	2	4	2			
3	vêtement	1		1	2	1	
4	carte d'identité / passeport			2	2		
4	clé	1	1		1	1	



Vol à l'étalage

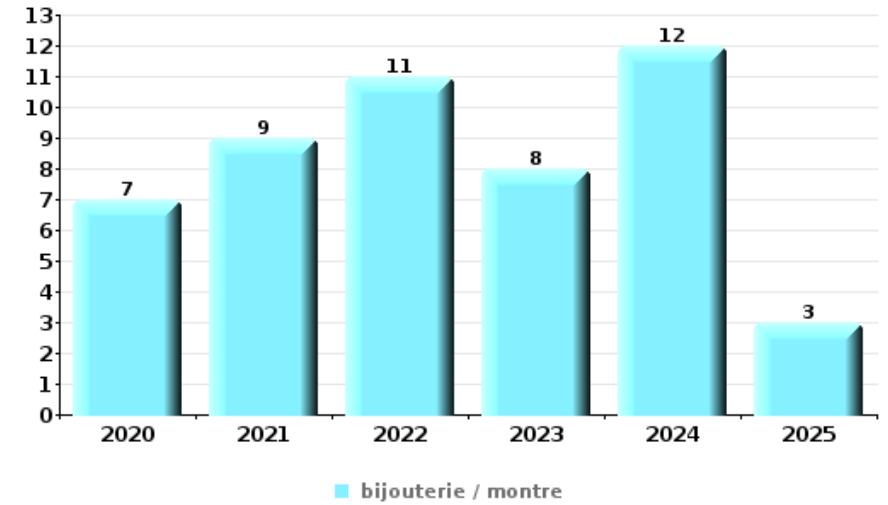
Top 5 Objets volés (sbd nombre de faits)		2020	2021	2022	2023	2024	2025
1	alimentation	27	38	30	32	21	16
2	parfum / produit de beauté	7	6	7	9	10	7
3	tabac	7	12	7	3	13	
4	vêtement	5	6	3	6	4	1
5	multimédia		1		2	2	1





Cambrilage dans habitation

Top 5 Objets volés (sbd nombre de faits)		2020	2021	2022	2023	2024	2025
1	bijouterie / montre	7	9	11	8	12	3
2	argent	6	6	11	7	11	2
3	alimentation	3	5	3	3	1	8
4	vêtement	2	4	2	2	7	4
5	multimédia	4	5	1	2	4	3



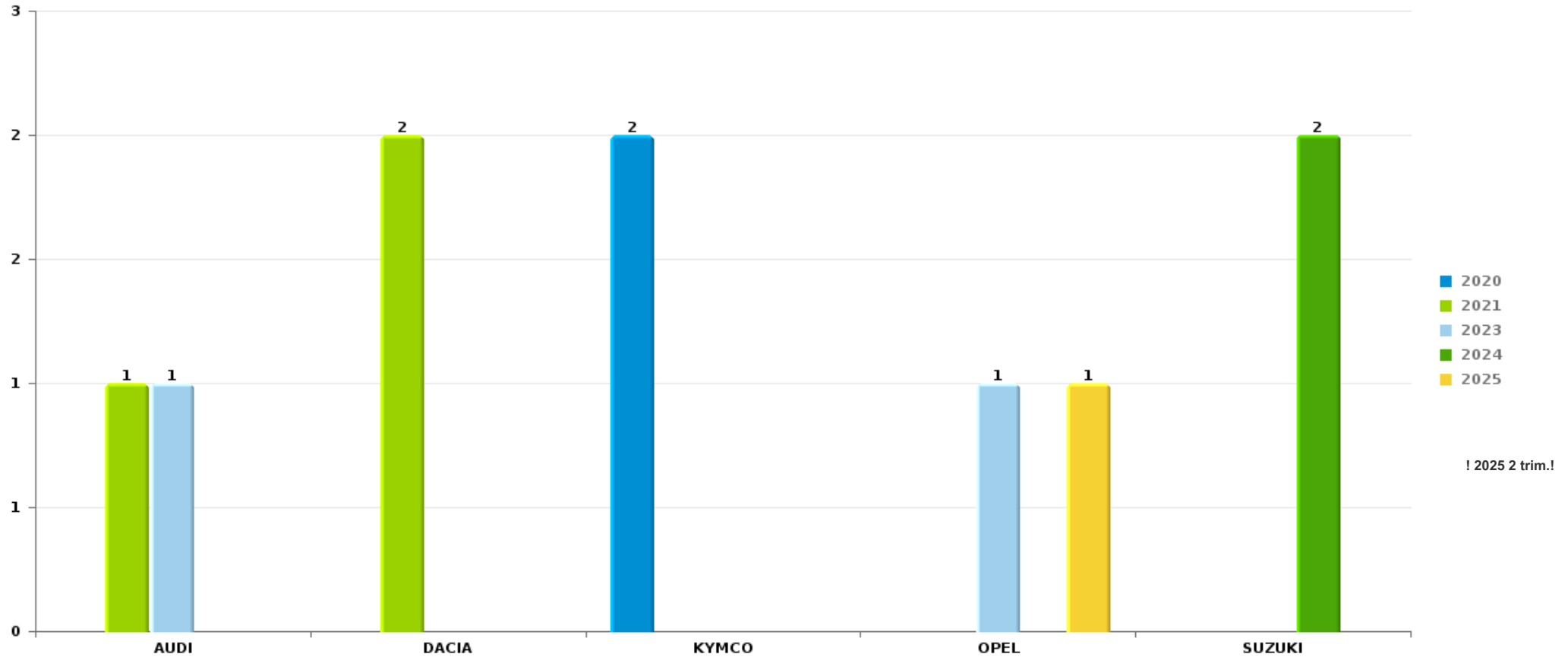
Remarque: en ce qui concerne les objets, aucun total n'est reproduit étant donné que plusieurs objets peuvent avoir été volés lors d'un même fait.



PZ BREDENE/DE HAAN

Vol de voiture

Nombre de voitures volées par marque (Top 5)



STATISTIQUES POLICIERES DE CRIMINALITE

LIEU DE PERPETRATION: ZONE DE POLICE

PZ BREDENE/DE HAAN

PARTIE VII : SUSPECTS



Partie 1: Niveau FAITS (comptage du nombre de faits pour lesquels un certain type de suspect est impliqué)

1.1. Nombre d'infractions selon le sexe des suspects identifiés (par catégorie principale)

Étant donné que, tant un suspect identifié masculin qu'un suspect identifié féminin peuvent être impliqués lors d'un même fait, il est possible que la somme des colonnes «Hommes» et «Femmes» soit supérieure à la valeur de la colonne «Total...» (voir également la note méthodologique)

PZ BREDENE/DE HAAN

2025

Catégorie principale / Sexe	Nombre total de faits avec au moins 1 suspect	Hommes	%	Femmes	%
Registre de population	57	44	77,2%	17	29,8%
Ivresse et alcool	50	44	88,0%	6	12,0%
Vol et extorsion	42	33	78,6%	10	23,8%
Drogues	42	40	95,2%	2	4,8%
Infr. contre l'intégrité physique	38	27	71,1%	13	34,2%
Infr. contre les moeurs	37	37	100,0%		
Infr. contre autres valeurs morales et sentiments	18	17	94,4%	2	11,1%
Armes et explosifs	17	16	94,1%	1	5,9%
Fraude	16	6	37,5%	11	68,8%
Infr. contre l'autorité publique	14	7	50,0%	9	64,3%
Criminalité informatique	11	9	81,8%	3	27,3%
Législation sur les étrangers	12	8	66,7%	4	33,3%
Dégradation de la propriété	10	6	60,0%	4	40,0%
Infr. contre la foi publique	6	5	83,3%	2	33,3%
Infr. contre la sécurité publique	7	7	100,0%		
Infr. contre la famille	6	1	16,7%	5	83,3%

CRIMINALITE ENREGISTREE: SUSPECTS



Catégorie principale / Sexe	Nombre total de faits avec au moins 1 suspect	Hommes	%	Femmes	%
Protection de la jeunesse	4	2	50,0%	3	75,0%
Environnement	2	1	50,0%	1	50,0%
Protection de la personne	1	1	100,0%		
Travail	1	1	100,0%		
Total	391	312	79,8 %	93	23,8 %



1.2. Nombre d'infractions selon le sexe des suspects identifiés (par figure criminelle)

Étant donné que, tant un suspect identifié masculin qu'un suspect identifié féminin peuvent être impliqués lors d'un même fait, il est possible que la somme des colonnes «Hommes» et «Femmes» soit supérieure à la valeur de la colonne «Total...» (voir également la note méthodologique)

PZ BREDENE/DE HAAN

2025

FC Vol moyen de transport

Figure criminelle / Sexe	Nombre total de faits avec au moins 1 suspect identifié	Hommes	%
Vol de voiture	1	1	100,0%
Vol de vélo	3	3	100,0%
Total	PA	PA	PA

FC Cambriolage

Figure criminelle / Sexe	Nombre total de faits avec au moins 1 suspect identifié	Hommes	%
Cambriolage dans habitation	1	1	100,0%
Cambriolage ds entreprise ou commerce	1	1	100,0%
Cambriolage dans bâtiment (total)	2	2	100,0%
Total	PA	PA	PA

CRIMINALITE ENREGISTREE: SUSPECTS



FC Vol autre

Figure criminelle / Sexe	Nombre total de faits avec au moins 1 suspect identifié	Hommes	%	Femmes	%
Vol avec violence sans arme	5	5	100,0%		
Vol dans ou sur un véhicule	1			1	100,0%
Vol à l'étalage	21	17	81,0%	5	23,8%
Vol par ruse	4	3	75,0%	1	25,0%
Vol de métaux	1			1	100,0%
Total	PA	PA	PA	PA	PA

Criminalité ICT

Figure criminelle / Sexe	Nombre total de faits avec au moins 1 suspect identifié	Hommes	%	Femmes	%
Fraude de cartes de paiements	5	4	80,0%	1	20,0%
Phishing	4	4	100,0%		
Total	PA	PA	PA	PA	PA

FC Autre

Figure criminelle / Sexe	Nombre total de faits avec au moins 1 suspect identifié	Hommes	%	Femmes	%
Violence contre les métiers d'intérêt général	7	1	14,3%	6	85,7%
Dégradation de voiture	4	3	75,0%	1	25,0%
Total	PA	PA	PA	PA	PA



PH Violence intrafamiliale (VIF)

Figure criminelle / Sexe	Nombre total de faits avec au moins 1 suspect identifié	Hommes	%	Femmes	%
VIF: physique, dans le couple	12	10	83,3%	3	25,0%
VIF: physique, envers d'autres membres	4	3	75,0%	2	50,0%
VIF: psychique, dans le couple	15	9	60,0%	6	40,0%
VIF: psychique, envers des descendants	4	2	50,0%	3	75,0%
VIF: psychique, envers d'autres membres	4	4	100,0%	1	25,0%
VIF: économique, dans le couple	3	2	66,7%	1	33,3%
VIF: économique, envers d'autres membres	5	5	100,0%	1	20,0%
Total	PA	PA	PA	PA	PA

PH Violence dans l'espace public

Figure criminelle / Sexe	Nombre total de faits avec au moins 1 suspect identifié	Hommes	%	Femmes	%
Violence physique (transport public)	1	1	100,0%		
Violence physique (voie publique)	16	13	81,3%	4	25,0%
Violence physique (autre endroit public)	3	2	66,7%	2	66,7%
Violence physique (endroit accessible au public)	3	3	100,0%	1	33,3%
Violence sexuelle (autre endroit public)	36	36	100,0%		
Violence psychique (voie publique)	9	5	55,6%	5	55,6%
Violence psychique (autre endroit public)	6	6	100,0%	1	16,7%
Violence psychique (endroit accessible au public)	1	1	100,0%		
Vol avec violence sans arme (autre endroit public)	1	1	100,0%		
Vol avec violence sans arme (endr. acces. au pub.)	3	3	100,0%		
Total	PA	PA	PA	PA	PA

CRIMINALITE ENREGISTREE: SUSPECTS



PH Autre

Figure criminelle / Sexe	Nombre total de faits avec au moins 1 suspect identifié	Hommes	%	Femmes	%
Faux policiers	1			1	100,0%
Cyberharcèlement	11	11	100,0%		
Fraude à l'identité	5	5	100,0%	1	20,0%
Total	PA	PA	PA	PA	PA



1.3. Nombre d'infractions selon l'âge des suspects identifiés (par catégorie principale)

Étant donné que, tant un suspect identifié mineur qu'un suspect identifié majeur peuvent être impliqués lors d'un même fait, il est possible que la somme des colonnes «Mineur» et «Majeur» soit supérieure à la valeur de la colonne «Total...» (voir également la note méthodologique)

PZ BREDENE/DE HAAN

2025

Catégorie principale / Âge	Nombre total de faits avec au moins 1 suspect identifié	Mineur	%	Majeur	%
Registre de population	57			57	100,0%
Ivresse et alcool	50			50	100,0%
Drogues	42	3	7,1%	39	92,9%
Vol et extorsion	42	4	9,5%	38	90,5%
Infr. contre l'intégrité physique	38	6	15,8%	35	92,1%
Infr. contre les mœurs	37	1	2,7%	36	97,3%
Infr. contre autres valeurs morales et sentiments	18	2	11,1%	16	88,9%
Armes et explosifs	17	1	5,9%	16	94,1%
Fraude	16			16	100,0%
Infr. contre l'autorité publique	14	2	14,3%	12	85,7%
Législation sur les étrangers	12			12	100,0%
Criminalité informatique	11			11	100,0%
Dégradation de la propriété	10	1	10,0%	9	90,0%
Infr. contre la sécurité publique	7			7	100,0%
Infr. contre la famille	6			6	100,0%
Infr. contre la foi publique	6			6	100,0%
Protection de la jeunesse	4	2	50,0%	2	50,0%
Environnement	2			2	100,0%
Protection de la personne	1			1	100,0%
Travail	1			1	100,0%
Total	391	22	5,6%	372	95,1%



1.4. Nombre d'infractions selon l'âge des suspects identifiés (par figure criminelle)

Étant donné que, tant un suspect identifié mineur qu'un suspect identifié majeur peuvent être impliqués lors d'un même fait, il est possible que la somme des colonnes «Mineur» et «Majeur» soit supérieure à la valeur de la colonne «Total...»
(voir également la note méthodologique)

PZ BREDENE/DE HAAN

2025

FC Vol moyen de transport

Figure criminelle / Âge	Nombre total de faits avec au moins 1 suspect identifié	Mineur	%	Majeur	%
Vol de voiture	1	1	100,0%		
Vol de vélo	3	1	33,3%	2	66,7%
Total	PA	PA	PA	PA	PA

FC Cambriolage

Figure criminelle / Âge	Nombre total de faits avec au moins 1 suspect identifié	Majeur	%
Cambriolage dans habitation	1	1	100,0%
Cambriolage ds entreprise ou commerce	1	1	100,0%
Cambriolage dans bâtiment (total)	2	2	100,0%
Total	PA	PA	PA



FC Vol autre

Figure criminelle / Âge	Nombre total de faits avec au moins 1 suspect identifié	Mineur	%	Majeur	%
Vol avec violence sans arme	5			5	100,0%
Vol dans ou sur un véhicule	1			1	100,0%
Vol à l'étalage	21	1	4,8%	20	95,2%
Vol par ruse	4			4	100,0%
Vol de métaux	1			1	100,0%
Total	PA	PA	PA	PA	PA

Criminalité ICT

Figure criminelle / Âge	Nombre total de faits avec au moins 1 suspect identifié	Majeur	%
Fraude de cartes de paiements	5	5	100,0%
Phishing	4	4	100,0%
Total	PA	PA	PA

FC Autre

Figure criminelle / Âge	Nombre total de faits avec au moins 1 suspect identifié	Mineur	%	Majeur	%
Violence contre les métiers d'intérêt général	7	3	42,9%	4	57,1%
Dégradation de voiture	4			4	100,0%
Total	PA	PA	PA	PA	PA



PH Violence intrafamiliale (VIF)

Figure criminelle / Âge	Nombre total de faits avec au moins 1 suspect identifié	Mineur	%	Majeur	%
VIF: physique, dans le couple	12			12	100,0%
VIF: physique, envers d'autres membres	4			4	100,0%
VIF: psychique, dans le couple	15			15	100,0%
VIF: psychique, envers des descendants	4			4	100,0%
VIF: psychique, envers d'autres membres	4			4	100,0%
VIF: économique, dans le couple	3			3	100,0%
VIF: économique, envers d'autres membres	5	1	20,0%	4	80,0%
Total	PA	PA	PA	PA	PA

PH Violence dans l'espace public

Figure criminelle / Âge	Nombre total de faits avec au moins 1 suspect identifié	Mineur	%	Majeur	%
Violence physique (transport public)	1			1	100,0%
Violence physique (voie publique)	16	3	18,8%	15	93,8%
Violence physique (autre endroit public)	3	1	33,3%	3	100,0%
Violence physique (endroit accessible au public)	3			3	100,0%
Violence sexuelle (autre endroit public)	36			36	100,0%
Violence psychique (voie publique)	9	1	11,1%	8	88,9%
Violence psychique (autre endroit public)	6	1	16,7%	5	83,3%
Violence psychique (endroit accessible au public)	1			1	100,0%
Vol avec violence sans arme (autre endroit public)	1			1	100,0%
Vol avec violence sans arme (endr. acces. au pub.)	3			3	100,0%
Total	PA	PA	PA	PA	PA



PH Autre

Figure criminelle / Âge	Nombre total de faits avec au moins 1 suspect identifié	Mineur	%	Majeur	%
Faux policiers	1			1	100,0%
Cyberharcèlement	11	1	9,1%	10	90,9%
Fraude à l'identité	5			5	100,0%
Total	PA	PA	PA	PA	PA



Partie 2: Niveau SUSPECTS-FAIT (comptage du nombre de combinaisons suspect-fait)

2.1. Nombre de suspects-fait selon le sexe des suspects identifiés (TOP 5 des catégories principales)

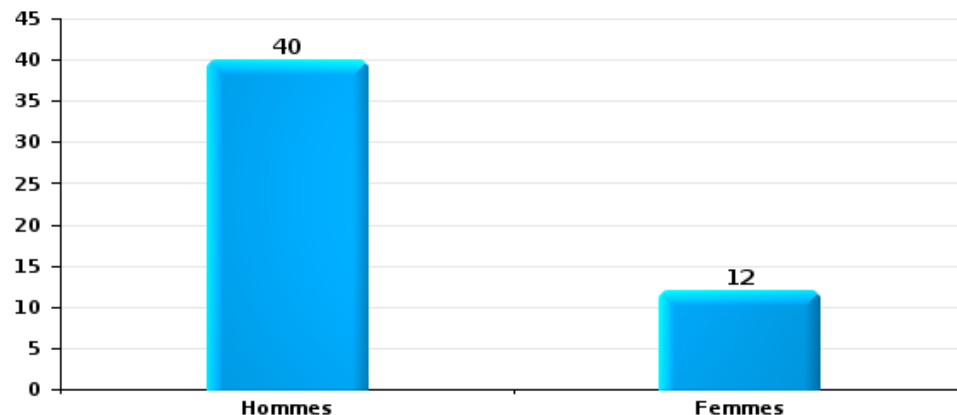
Lorsqu'un même suspect a commis plusieurs faits durant la période considérée, il est aussi comptabilisé plusieurs fois (voir également la note méthodologique)

PZ BREDENE/DE HAAN

2025

Vol et extorsion

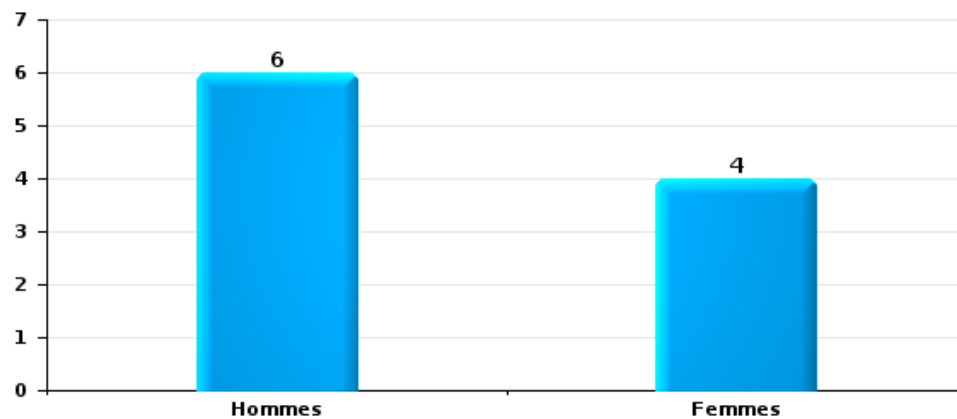
Nombre de suspects-fait selon le sexe





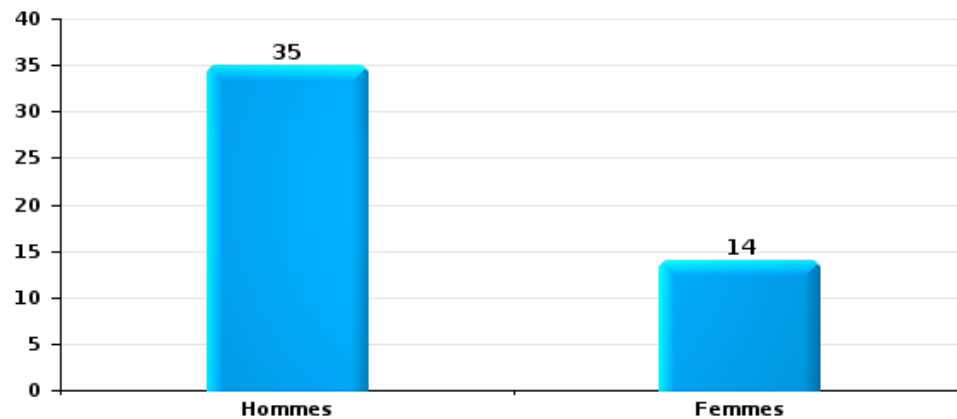
Dégradation de la propriété

Nombre de suspects-fait selon le sexe



Infr. contre l'intégrité physique

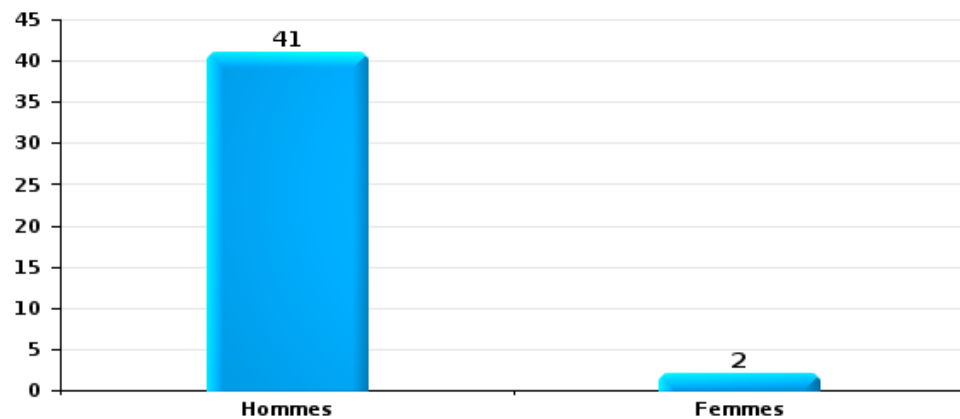
Nombre de suspects-fait selon le sexe





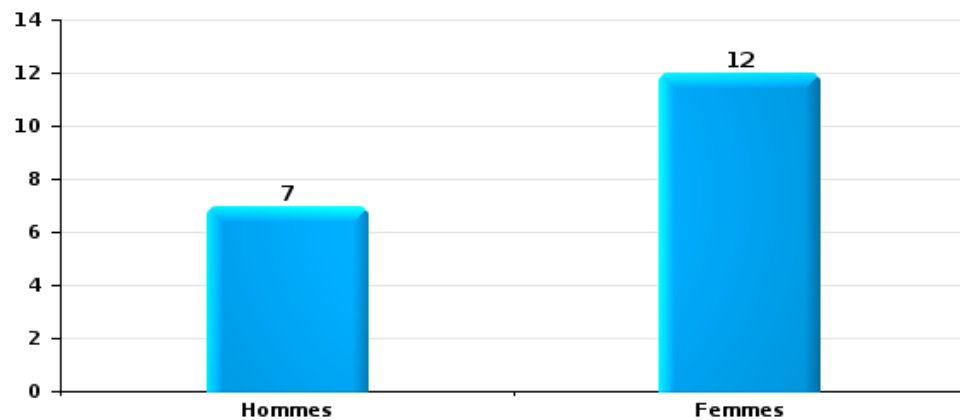
Drogues

Nombre de suspects-fait selon le sexe



Fraude

Nombre de suspects-fait selon le sexe





2.2. Nombre de suspects-fait selon le sexe des suspects identifiés (TOP 5 des figures criminelles)

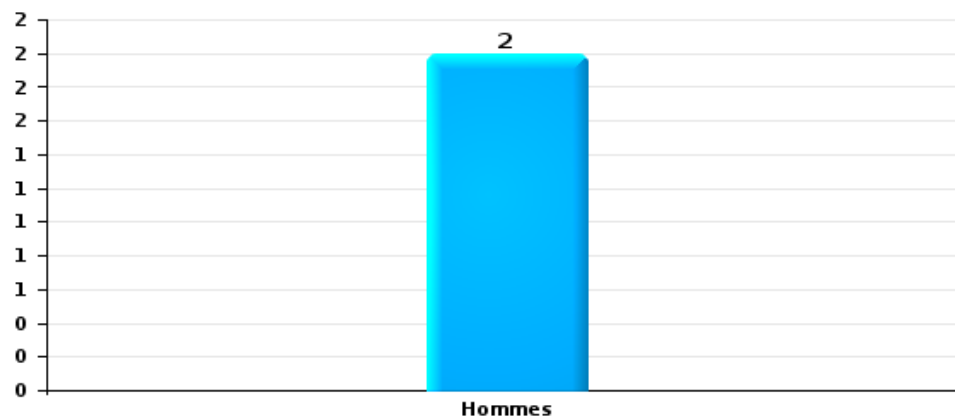
Lorsqu'un même suspect a commis plusieurs faits durant la période considérée, il est aussi comptabilisé plusieurs fois (voir également la note méthodologique)

PZ BREDENE/DE HAAN

2025

Cambriolage dans bâtiment (total)

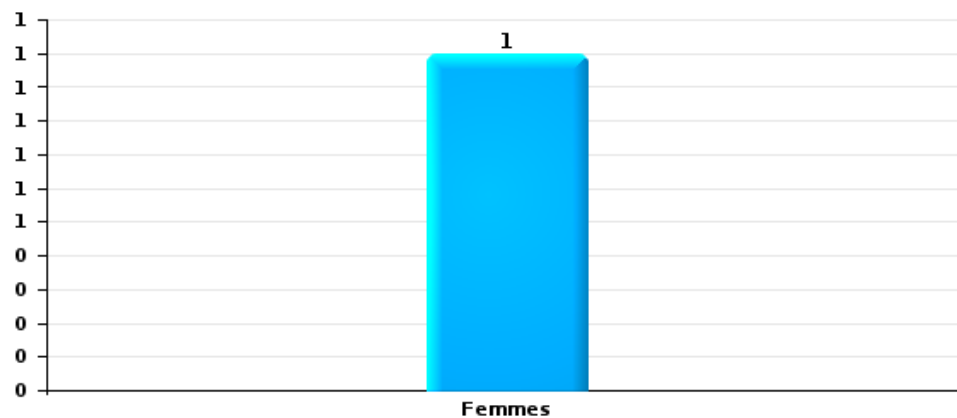
Nombre de suspects-fait selon le sexe





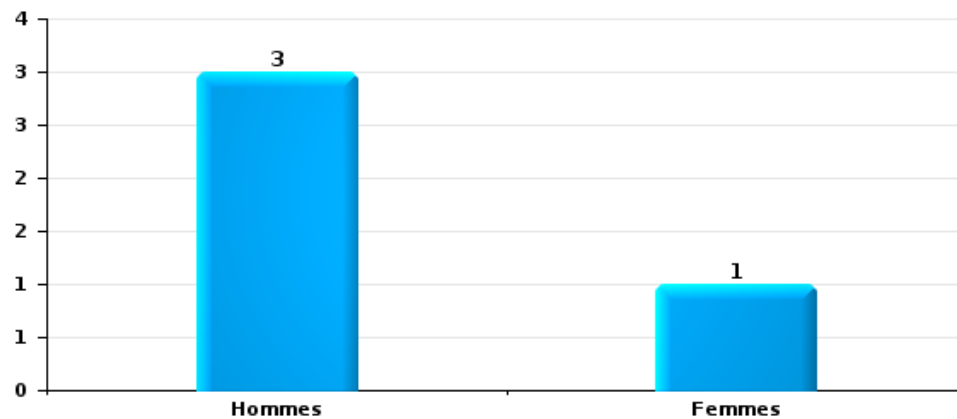
Vol dans ou sur un véhicule

Nombre de suspects-fait selon le sexe



Dégradation de voiture

Nombre de suspects-fait selon le sexe





Vol de vélo

Nombre de suspects-fait selon le sexe





2.3. Nombre de suspects-fait selon l'âge des suspects identifiés (TOP 5 des catégories principales)

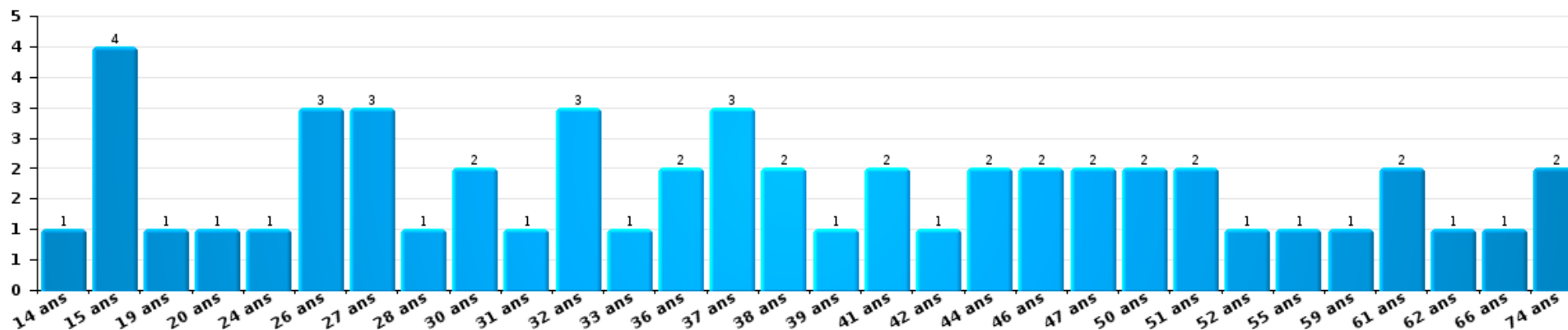
1) Lorsqu'un même suspect a commis plusieurs faits durant la période considérée, il est aussi comptabilisé plusieurs fois, qu'il ait le même âge ou non – 2) Les suspects au-dessous de 14 ans et à partir de 90 ans ne sont pas repris dans le tableau (voir également la note méthodologique)

PZ BREDENE/DE HAAN

2025

Vol et extorsion

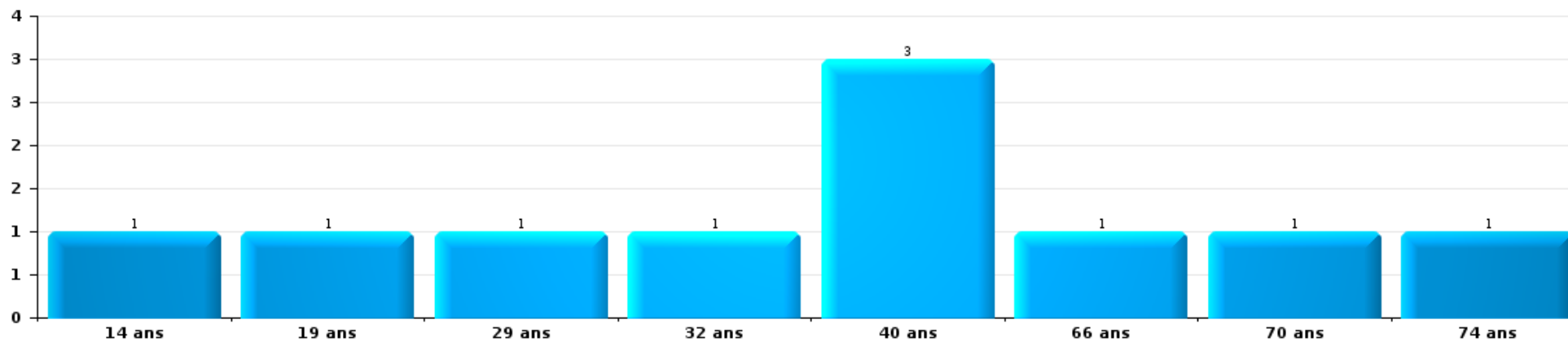
Nombre de suspects-fait par âge (chronologique)





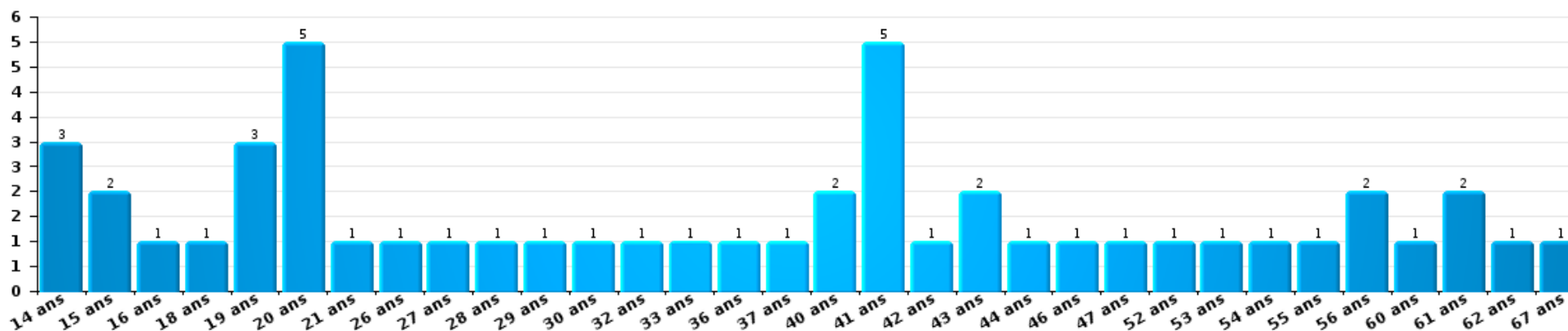
Dégradation de la propriété

Nombre de suspects-fait par âge (chronologique)



Infr. contre l'intégrité physique

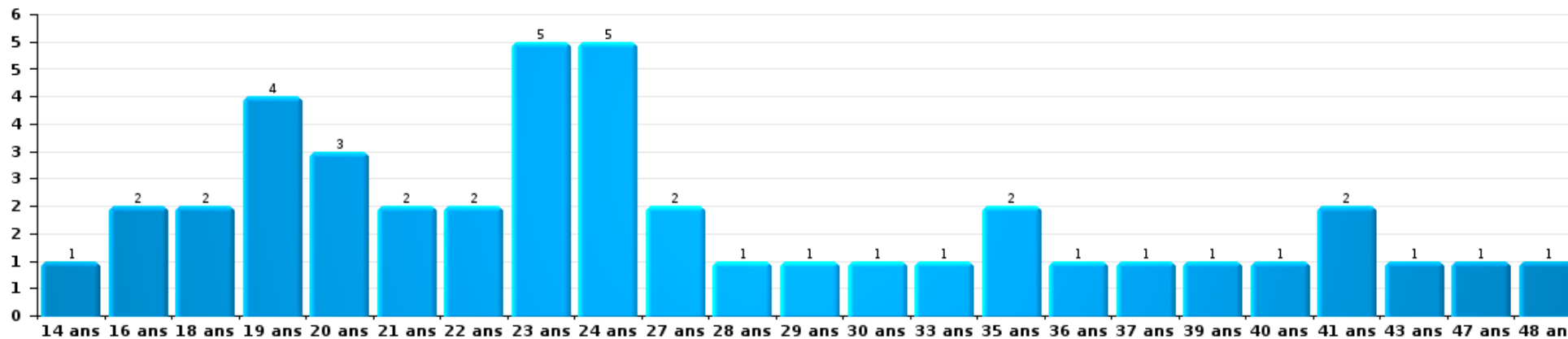
Nombre de suspects-fait par âge (chronologique)





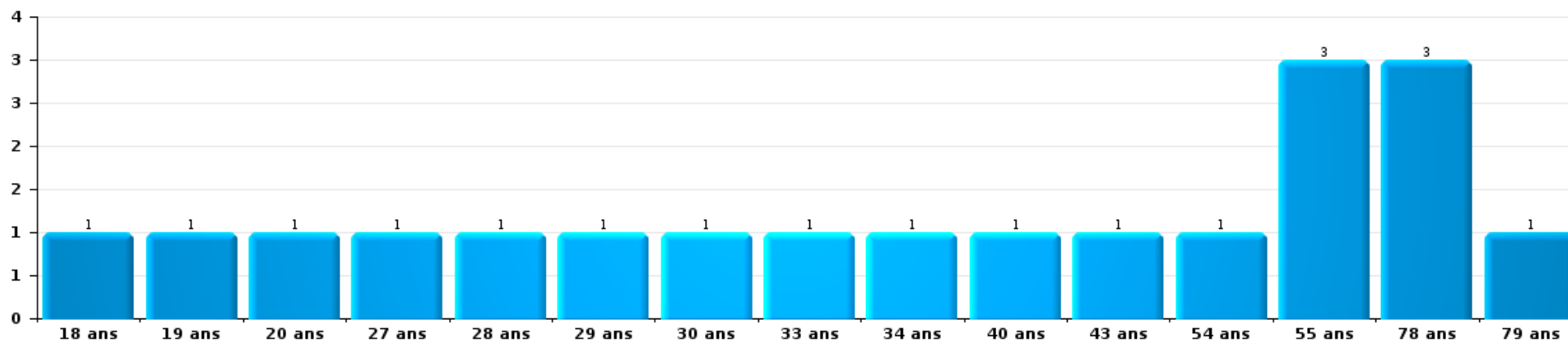
Drogues

Nombre de suspects-fait par âge (chronologique)



Fraude

Nombre de suspects-fait par âge (chronologique)





2.4. Nombre de suspects-fait selon l'âge des suspects identifiés (TOP 5 des figures criminelles)

1) Lorsqu'un même suspect a commis plusieurs faits durant la période considérée, il est aussi comptabilisé plusieurs fois, qu'il ait le même âge ou non - 2) Les suspects au-dessous de 14 ans et à partir de 90 ans ne sont pas repris dans le tableau (voir également la note méthodologique)

PZ BREDENE/DE HAAN

2025

Cambriolage dans bâtiment (total)

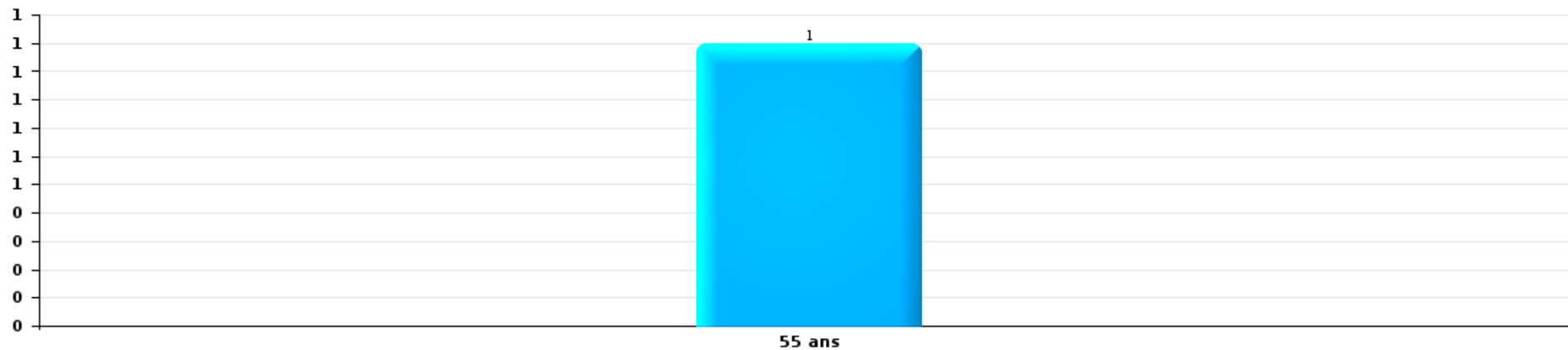
Nombre de suspects-fait par âge (chronologique)





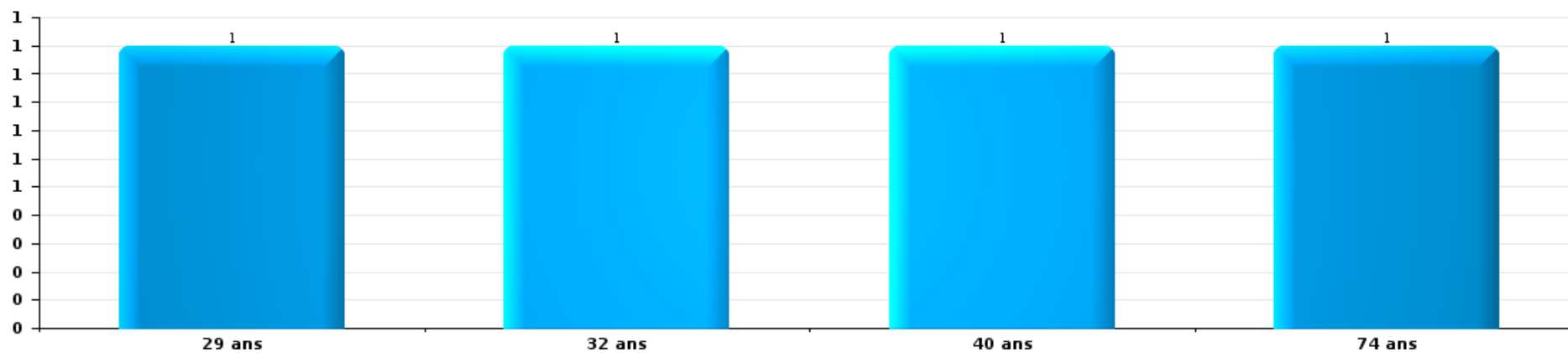
Vol dans ou sur un véhicule

Nombre de suspects-fait par âge (chronologique)



Dégradation de voiture

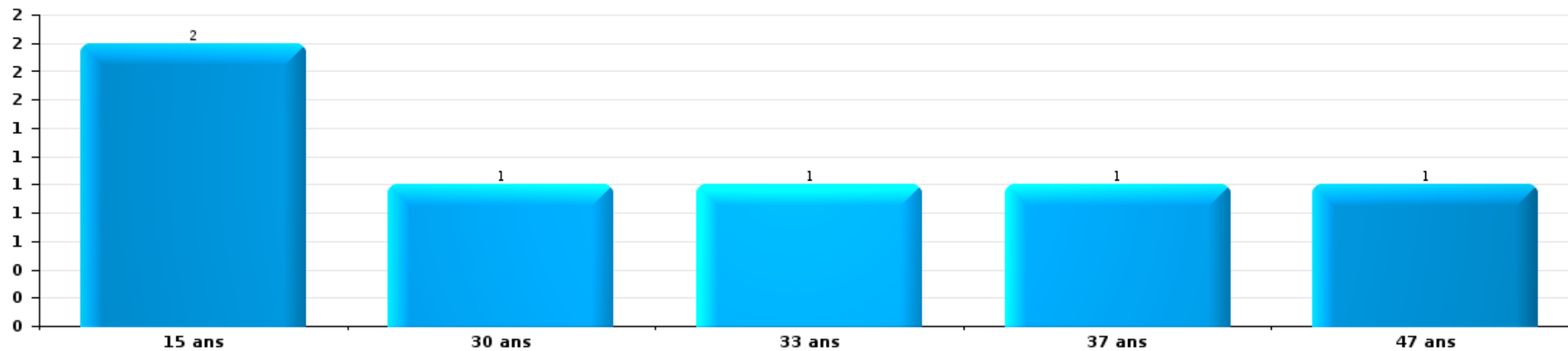
Nombre de suspects-fait par âge (chronologique)





Vol de vélo

Nombre de suspects-fait par âge (chronologique)



STATISTIQUES POLICIERES DE CRIMINALITE

LIEU DE PERPETRATION: ZONE DE POLICE

PZ BREDENE/DE HAAN

***ANNEXE I: DETAIL PAR CATEGORIE DE DELIT
CODE PENAL***



PZ BREDENE/DE HAAN

Infraction Code pénal

Infr. contre l'intégrité physique

			2000	2015	2016	2017	2018	2019	2020	2021	2022	2023	2024	2025
Assassinat	Infanticide (assassinat)	Acc.				1								
	Empoisonnement (assassinat)	Tent.							1					
	Autres	Tent.			1				2		1		1	
	Sous-total				1	1			3		1		1	
Meurtre	Parricide (meurtre)	Tent.										1		
	Empoisonnement (meurtre)	Tent.								1				
	Meurtre pour faciliter le vol	Tent.	1											
	Non spécifié	Acc.						1						
		Tent.	3											
		Acc.												
	Autres	Tent.		1										1
Sous-total			4	3	1	2		3	1	5	4	4		2
Torture et maltraitance	Torture	Acc.					1			1				
	Traitement inhumain	Acc.				1				1				
	Traitement dégradant	Acc.											2	
Sous-total					1	1			2			2		
Coups et/ou blessures vol. en sphère familiale	Entre partenaires ou ex-partenaires	Acc.	19	67	58	52	51	73	47	56	70	54	50	22
	Lors d'un différend familial en général	Acc.	30											
	Par les parents envers un mineur	Acc.		2	2	3	2	2	3	6	11	1	2	1
	Par les parents envers personne vulnérable	Acc.				1	1							
	Envers les parents	Acc.	1	6	6	4	9	7	6	8	7	8	2	3
	Envers d'autres ascendants directs ou collatéraux	Acc.				1	3	6	2	4	4	5		2
Sous-total		50	75	66	61	66	88	58	74	92	68	54	28	

FPF/DGR/DRI/BIPOL - Statistiques policières de criminalité (date de clôture: 31/10/2025)
 Les données pour les années 2001 jusqu'à 2014 ne sont plus publiées mais restent disponibles sur demande auprès du service BIPOL.
 Les données pour 2025 ne concernent que le 1er semestre.



Infr. contre l'intégrité physique

			2000	2015	2016	2017	2018	2019	2020	2021	2022	2023	2024	2025
Coups et/ou blessures vol. hors sphère familiale	Bagarres (=coups réciproques)	Acc.	10	42	38	31	38	33	27	34	31	31	34	14
		Tent.	1											
	Coups envers fonctionnaire de police	Acc.	4		2	1	2	1	3	3	2	2	4	3
	Envers un mineur par une pers. ayant autorité	Acc.			4			1	1	3	7	1		2
	Envers un mineur qualité de l'auteur inconnue	Acc.	6	3	3	4	3	4	2	8	1	9	9	2
	Envers pers. vulnérable par pers. ayant autorité	Acc.				1						1		
	Envers un mineur par cohabitant sans rel. Autorité	Acc.									1	1		
	Envers un arbitre de manifestation sportive	Acc.												1
	Coups envers personnel transport public	Acc.			2						1			
	Coups envers personnel autre service public	Acc.					1	1	1	1				
	Coups envers personnel institut d'enseignement	Acc.		1	3	5	2					2	2	2
	Non spécifié	Acc.	62	60	54	55	58	65	46	49	69	56	50	17
		Tent.	1											
	Sous-total		84	106	106	97	104	105	80	99	113	103	99	41
Abstention coupable	Acc.	2		1	1			3	1	1	1	1	3	1
	Sous-total		2	1	1			3	1	1	1	1	3	1
Autres infr. volontaires. c/ l'intégrité phys.	Privation de soins à enfant ou personne vulnérable	Acc.		2	1		1					2		
	Délaissement d'enfant ou personne vulnérable	Acc.		1						1				
	Abandon d'enfant dans le besoin	Acc.			1		1							
	Administration substances nuisibles	Acc.					1			1	2			
	Entrave méchante à la circulation	Acc.		2	2	1			1			2	10	
	Voies de faits et violences légères	Acc.	27	12	6	7	6	3	5	3	1	3	2	
	Sous-total		27	17	10	8	9	4	5	5	5	15	2	
Infr. involontaires contre l'intégrité physique	Coups et/ou blessures involontaires	Acc.	12	5	3		1	3	3	1		2	3	
	Administration involontaire substances nuisibles	Acc.	1											
	Abstention d'entretien enfant/personne vulnérable	Acc.		1										
	Morsure de chien	Acc.		6	3	5	2	9	5	8	5	6	10	2
	Non spécifié	Acc.	1				1							
	Sous-total		14	12	6	5	4	12	8	9	5	8	13	2
	Total		181	213	191	176	184	215	156	195	221	199	174	74



Infr. contre la liberté individuelle

			2000	2015	2016	2017	2018	2019	2020	2021	2022	2023	2024	2025
Prise d'otages	Acc.		1											
	Sous-total		1											
Enlèvement de mineur ou personne vulnérable	Enlèvement parental	Acc.		1	1	1	1		2		1	1		
		Tent.					1				1	1		
	Autre enlèvement	Acc.	1								1	1		
		Tent.			2				1	1				
	Sous-total		1	1	3	1	1	1	3	2	3	2		
Détenition par un particulier	Acc.					1	1		2	3	1		5	
	Tent.									1				
	Sous-total					1	1		2	4	1		5	
	Total		2	1	3	2	2	1	5	6	4	2	5	



Infr. contre les mœurs

			2000	2015	2016	2017	2018	2019	2020	2021	2022	2023	2024	2025
Viol n'ayant pas causé la mort	Victime < 10a	Acc.		2		1		1			3			
	Victime 10a - 14a	Acc.	7	1	2		2	1	3		1			
	Victime 14a - 16a	Acc.		1	1	1	1	3	2	1				
	Victime 16a - 18a	Acc.						1	1	1				
	Victime majeure	Acc.	2	2	3	3	5	7	2	7	2			
	Victime âge inconnu	Tent.	1											
	Acc.				1									
	Sous-total		10	6	6	6	8	13	8	9	6			
Viol avec conséquence inconnue		Acc.		1	1			1						
		Sous-total		1	1			1						
Viol n'ayant pas causé la mort (nvCPS)	Victime < 16a	Acc.								1	1	6	3	1
		Tent.											2	
	Victime 16a - 18a	Acc.									1	2	1	1
	Victime majeure	Acc.									3	6	4	3
	Sous-total									1	5	14	10	5
Attentat à la pudeur avec violence / menace	Victime < 16a	Acc.	1	1		1		1		2				
	Victime 16a - 18a	Acc.	1	1	1									
	Victime majeure	Acc.	1	1	2	1	2	6	6	2	1			
	Sous-total		3	3	2	2	7	6	6	4	1			
Attentat à la pudeur sans violence / menace	Victime < 16a	Acc.	3	1	3	6	9	6	7	3	3			
	Victime 16a - 18a	Acc.	1		1	1			1	3				
	Victime âge inconnu	Acc.	1			1	1			1	1			
	Sous-total		5	1	4	8	10	6	8	7	4			
Attentat à la pudeur non spécifié		Acc.	6			1								
		Sous-total	6			1								
Atteinte intégrité sexuelle sans mort (nvCPS)	Victime < 16a	Acc.								2	6	11	12	3
		Tent.											1	
	Victime 16a - 18a	Acc.									2	3		1
Victime majeure	Acc.									3	4	2		
	Sous-total									2	11	18	15	4
Pornographie infantine	Détention	Acc.			4			1		2	1			
	Distribution	Acc.			4		3	14	5	9	4			
	Accès pornographie infantine via technologie	Acc.			11	2								



Infr. contre les mœurs

			2000	2015	2016	2017	2018	2019	2020	2021	2022	2023	2024	2025
		Sous-total			19	2	3	15	5	11	5			
Pornographie		Acc.	1				1							
		Sous-total	1				1							
Incitation à la débauche	Victime mineure	Acc.		1	7	3	4	5	2	4	2			
	Age victime inconnu	Acc.								1				
	Publicité par ICT pour débauche	Acc.							1	1				
	Autre publicité pour débauche	Acc.	1	1						1				
		Sous-total	1	2	7	3	4	5	3	7	2			
Exploitation de la débauche d'autrui	Victime mineure	Tent.	1											
	Victime majeure	Acc.				2	2			1				
		Sous-total	1			2	2			1				
Outrage public aux bonnes mœurs	Actions (exhibitionnisme, etc.)	Acc.	4	2	4	2	2	1	11	41	40			
	Ecrits, images, objets	Acc.	2	31	32	37	36	29	1	1	1			
	Exhibitionnisme (nvCPS)	Acc.										26	14	36
	Contenu pornographique extrême ou violent (nvCPS)	Acc.										1	7	1
	Non spécifié	Acc.								1				
		Sous-total	6	33	36	39	38	30	12	43	41	27	21	37
Voyeurisme	Observation/enregistrement de nudité ou intimité	Acc.				2	1	2	4	6	2			
	Diffusion enregistrement nudité ou intimité	Acc.						4	4	2	4			
		Sous-total				2	1	6	8	8	6			
Voyeurisme direct (nvCPS)	Victime < 16a	Acc.										1	2	
	Victime 16a - 18a	Acc.										1		
		Sous-total										2	2	
Voyeurisme via moyen technique ou autre (nvCPS)	Victime < 16a	Acc.									1	2	9	
	Victime majeure	Acc.								1	1	2	3	1
		Sous-total								1	2	4	12	1
Diffusion de contenu à caractère sexuel (nvCPS)	Victime < 16a	Acc.										2	3	
	Victime 16a - 18a	Acc.									1	1		
		Sous-total									1	3	3	
Diffusion contenu sex. but méchant/lucrat. (nvCPS)	Victime < 16a	Acc.										2	11	
	Victime 16a - 18a	Acc.											6	1
	Victime majeure	Acc.									3	6	4	2
		Tent.										1		

FPF/DGR/DR/BIPOL - Statistiques policières de criminalité (date de clôture: 31/10/2025)
 Les données pour les années 2001 jusqu'à 2014 ne sont plus publiées mais restent disponibles sur demande auprès du service BIPOL.
 Les données pour 2025 ne concernent que le 1er semestre.



Infr. contre les mœurs

			2000	2015	2016	2017	2018	2019	2020	2021	2022	2023	2024	2025
		Sous-total									3	9	21	3
Grooming (contact par ICT avec mineur < 16 ans)		Acc.								1	1			
		Sous-total								1	1			
Grooming online - avec ICT (nvCPS)	Victime < 16a	Acc.									1		3	
	Victime 16a - 18a	Acc.										1		
		Sous-total									1	1	3	
Exploitation sexuelle mineurs-prostitution (nvCPS)	Incitation à la débauche/prostit. (nvCPS)	Acc.										2	5	
		Tent.												1
		Sous-total										2	6	
Images d'abus sexuels de mineurs (nvCPS)	Production/diffusion images abus sexuels (nvCPS)	Acc.								1	1	2	9	
	Détention/acquisition images abus sexuels (nvCPS)	Acc.									1	5	10	1
	Accès à images abus sexuels de mineurs (nvCPS)	Acc.										1		
		Sous-total									1	2	8	19
Abus de la prostitution - personne majeure (nvCPS)		Acc.												1
		Sous-total												1
		Total	33	46	76	63	69	85	50	96	91	88	112	52

FPF/DGR/DRI/BIPOL - Statistiques policières de criminalité (date de clôture: 31/10/2025)
 Les données pour les années 2001 jusqu'à 2014 ne sont plus publiées mais restent disponibles sur demande auprès du service BIPOL.
 Les données pour 2025 ne concernent que le 1er semestre.



Infr. contre autres valeurs morales et sentiments

			2000	2015	2016	2017	2018	2019	2020	2021	2022	2023	2024	2025	
Harcèlement	Harcèlement par téléphone (OLD)	Acc.	6												
		Acc.	6	55	37	36	49	43	47	53	66	49	72	34	
		Tent.				1									
		Sous-total	12	55	37	37	49	43	47	53	66	49	72	34	
Violation de sépulture		Acc.	2	2	2	2									
		Sous-total	2	2	2	2									
Violation du secret professionnel		Acc.		1		1		1	1		1	1			
		Sous-total		1		1		1	1		1	1			
Atteinte à l'honneur	Calomnie et diffamation	Acc.	5	3	13	8	11	19	10	6	8	13	14	4	
	Déclaration calomnieuse	Acc.		2			1	1	2						
	Imputation calomnieuse	Acc.	2	1			1		1		1				
	Injures (Délit)	Acc.	9	6	6	5	3		6	2					
	Non spécifié	Acc.									1				
Sous-total		16	12	19	14	15	20	19	9	9	13	14	4		
Vie privée	Intrusion de nuit	Acc.			1										
		Acc.	6	10	11	4	7	3	5	6	7	12	7	7	
		Tent.				1									
		Acc.	1	1	1		1	2	1	3	1				
Violation de domicile par un particulier		Tent.				1									
		Sous-total	7	11	13	6	8	5	6	9	8	12	7	7	
Tapage nocturne		Acc.	9	4	4	4	3	1	4	3	3				
		Sous-total	9	4	4	4	3	1	4	3	3				
Abus faiblesses de personnes		Acc.										1			
		Sous-total										1			
Vie privée mœurs: publication identité victime		Acc.						1	3		1	2	2		
		Sous-total						1	3		1	2	2		
Cyberlokkig (leurre de mineur par ICT)		Acc.				1		2	1	1		3	1		
		Sous-total				1		2	1	1		3	1		
Occupation bien d'autrui (squatter)	Pénétrer / occuper / séjourner (bien non habité)	Acc.						1		1	1	1	1		
	Pénétrer / occuper / séjourner (bien habité)	Acc.								2		1	1		
	Sous-total							1		3	1	2	2		
Total			46	85	75	65	75	74	81	78	89	83	98	45	



Infr. relative au statut juridique de l'enfant

			2000	2015	2016	2017	2018	2019	2020	2021	2022	2023	2024	2025
Non-représentation d'enfants	Par les parents	Acc.	1	1			1	2	1				1	
		Sous-total	1	1			1	2	1				1	
Non spécifié		Acc.												1
		Sous-total												1
		Total	1	1			1	2	1				1	1



Vol et extorsion

			2000	2015	2016	2017	2018	2019	2020	2021	2022	2023	2024	2025
Vol avec circ. aggr.	Avec violence	Acc.	9	4	6	5	5	6	8	2	7	5	7	1
		Tent.		2	1	2	3			2	1		1	
	Sans violence	Acc.	98	206	167	147	183	142	86	73	77	88	81	25
		Tent.	28	104	79	73	100	100	61	60	51	45	36	13
	Sous-total			135	316	253	227	291	248	155	137	136	138	125
Vol sans circ. aggr.	Avec violence	Acc.	2	5	3	1	8	1	6	1	5	6	1	3
		Tent.		2	1	1	1							
	Sans violence, Vol à la tire	Acc.	6	22	25	30	7	9	4	9	12	3	5	3
		Tent.		1	1									
	Sans violence, Vol d'usage	Acc.	1	3	3	2	2	2					2	1
		Tent.												
	Sans violence, Vol domestique	Acc.	10	17	12	8	9	6	5	6	11	3	10	12
		Tent.				1								
	Sans violence	Inc.	4											
		Acc.	568	416	396	373	355	323	276	278	318	298	250	115
		Tent.	5	8	8	17	10	8	13	11	17	14	7	3
Sous-total			596	474	449	433	392	349	304	305	363	324	275	137
Vol non spécifié	Acc.		212	1	1	1				1	1			
	Tent.		77											
	Sous-total		289	1	1	1					1	1		
Extorsion	Acc.		1	2	2	3	13	8	2	6	10	13	11	4
	Tent.			5	5	3	11	4	1	4	5	3	4	2
	Sous-total		1	7	7	6	24	12	3	10	15	16	15	6
Total			1.021	798	710	667	707	609	462	453	515	478	415	182



Fraude

			2000	2015	2016	2017	2018	2019	2020	2021	2022	2023	2024	2025
Blanchiment d'argent	Acc.			1	2	2	1	3	8	22	13	17	15	4
	Tent.					1					1			1
	Sous-total			1	2	3	1	3	8	22	14	17	15	5
Recel	Recel simple	Acc.	2	1	1	1	2	2				1	1	1
	Sous-total		2	1	1	1	2	2				1	1	1
Grivèlerie	Carburant / lubrifiant	Acc.	1	1	1			2						
	Boissons et aliments	Acc.	3	2	1	3	2	9	1		7	15	7	6
	Voiture de location	Acc.	5	2	2	2	5	3	1	4	1	1	2	4
	Logements	Acc.	11	3	4			2	1		4	2	1	
	Non spécifié	Acc.	5			1								
Sous-total		25	8	8	6	7	16	3	4	12	18	10	10	
Corruption privée		Acc.				1								
	Sous-total					1								
Détournement et destruction frauduleuse	Cel frauduleux	Acc.	26	15	24	19	11	26	24	17	28	11	13	4
	D'argent, de papiers, etc.	Acc.				1						1		
	D'objets saisis	Acc.	1											
	Non spécifié	Acc.	1	2		1		2	1	1			1	
Sous-total		28	17	24	20	12	28	25	18	28	12	14	4	
Escoquerie	Fraude par internet	Acc.		38	46	43	47	62	107	112	97	91	105	50
	Tent.			8	9	2	6	6	7	6	4	5	10	2
	Escoquerie sans internet	Acc.	1	14	15	15	20	11	6	8	12	10	15	12
	Tent.			4	1	2	4		1	1	3	1	3	2
	Non spécifié	Acc.	25											
Tent.	4													
Sous-total		30	64	71	62	77	79	121	127	116	107	133	66	
Tromperie	Marchandises vendues / travail fourni	Acc.			1									
	Endossement frauduleux de factures	Acc.	1											
Sous-total		1		1										
Abus de confiance et infr. apparentées	Abus de confiance	Acc.	22	27	10	12	16	12	13	18	14	16	17	5
	Tent.	1												
	Abus des faiblesses	Acc.		2	1	1	2	3			2	3	5	
Sous-total		23	29	11	13	18	15	13	18	16	19	22	5	
Abus de biens sociaux	Par des sociétés	Acc.				1								



Fraude

			2000	2015	2016	2017	2018	2019	2020	2021	2022	2023	2024	2025
		Sous-total				1								
Infr. liées à l'insolvabilité	Par le débiteur	Acc.										1		
	Non spécifié	Acc.	2									1	1	
		Sous-total	2									2	1	
Insolvabilité frauduleuse		Acc.	1	1					1					
		Sous-total	1	1					1					
Chèques sans provision		Acc.	9						1					
		Sous-total	9						1					
Compartiments cachés moyens de transport		Acc.											1	
		Sous-total											1	
		Total	121	121	118	107	117	143	172	189	186	176	197	91



Dégradation de la propriété

			2000	2015	2016	2017	2018	2019	2020	2021	2022	2023	2024	2025
Incendie volontaire	Dans lieu habité (de jour)	Acc.	1					1				1	1	
		Tent.							1				1	
	Dans lieu habité (de nuit)	Acc.		2		2	1	2	2		2	2		
	Dans un autre lieu (de jour)	Acc.	1	5	3	1	1	3	3	3	1	3	3	5
	Dans un autre lieu (de nuit)	Acc.	2	7		1		2	1	2	3	1	5	2
	Dans un autre lieu (moment indéterminé)	Acc.			1			4	1				1	2
	Non spécifié	Acc.	1											
		Sous-total	5	14	4	4	2	12	8	5	6	8	12	8
Destruction par explosion volontaire	Dans lieu habité (de nuit)	Tent.										1		
	Dans un autre lieu (de nuit)	Acc.										1		
		Sous-total										2		
Incendie involontaire		Acc.	15	12	17	3	12	13	10	7	11	6	2	3
		Sous-total	15	12	17	3	12	13	10	7	11	6	2	3
Destruction, dénaturation, dégradation	Avec circ. aggr.	Acc.	14	1	1						2			
	Non spécifié	Acc.	26											
		Sous-total	40	1	1						2			
Vandalisme	Sur véhicules	Acc.	250	127	101	88	107	76	121	68	80	78	88	29
	Sur autres biens mobiliers	Acc.	114	22	22	19	20	17	21	12	39	31	19	11
	Graffitis	Acc.	2	15	2	4	4	3	8	6	11	15	16	2
	Autres détériorations sur biens immobiliers	Acc.	119	83	63	57	46	58	33	51	52	59	44	24
		Tent.					1							
	Dégradation de clôture	Acc.	15	9	11	15	16	17	10	20	7	7	11	2
	Sous-total	500	256	199	183	194	171	193	157	189	190	178	68	
	Total	560	283	221	190	208	196	211	169	208	206	192	79	



Infr. contre la Sécurité de l'Etat

			2000	2015	2016	2017	2018	2019	2020	2021	2022	2023	2024	2025
Sûreté extérieure de l'Etat	Acc.				1									
	Sous-total				1									
Terrorisme	Groupe terroriste	Acc.							1					
	Diffuser un message qui incite au terrorisme	Acc.			1									
	Sous-total				1				1					
Total					2				1					



Infr. contre la sécurité publique

			2000	2015	2016	2017	2018	2019	2020	2021	2022	2023	2024	2025
Organisation criminelle	Acc.			1		1			1	4			2	
	Sous-total			1		1			1	4			2	
Association de malfaiteurs	Acc.			4	4	2	3	3			7	1	1	
	Tent.								1					
	Sous-total			4	4	2	3	3	1		7	1	1	
Evasion de prisonniers	Non-respect surveillance électronique	Acc.		9	2	3	5	4			2	10	4	2
	Non spécifié	Acc.	1											
	Sous-total		1	9	2	3	5	4			2	10	4	2
Menaces	Menace d'attentat	Acc.		2					6					
	Verbales	Acc.	41	28	15	15	32	19	13	19	13	19	17	5
	Ecrites	Acc.	3	18	18	10	9	18	10	21	13	16	14	6
	Par gestes, emblèmes	Acc.	9	15	9	8	7	6	6	4	14	14	12	4
	Alerte à la bombe	Acc.		2	1		4	5	5	4	5	5	7	2
	Non spécifié	Acc.	3	1										
	Sous-total		56	66	43	33	52	48	40	48	45	54	50	17
	Total		57	80	49	39	60	55	42	52	54	65	57	19

FPF/DGR/DR/BIPOL - Statistiques policières de criminalité (date de clôture: 31/10/2025)
 Les données pour les années 2001 jusqu'à 2014 ne sont plus publiées mais restent disponibles sur demande auprès du service BIPOL.
 Les données pour 2025 ne concernent que le 1er semestre.



Infr. contre l'autorité publique

			2000	2015	2016	2017	2018	2019	2020	2021	2022	2023	2024	2025
Violence c/ personnes investies autorité publique	Acc.		2	1	1	1			1				1	3
	Sous-total		2	1	1	1			1				1	3
Rébellion	Rébellion armée	Acc.	1	1	1			1	1	3			1	
	Rébellion non armée	Acc.	15	14	10	11	11	13	11	12	13	9	19	8
	Non spécifié	Acc.	1						1					
	Sous-total		17	15	11	11	11	14	13	15	13	9	20	8
Outrages	Acc.		6	9	3	5	1	8	17	7	11	11	26	3
	Sous-total		6	9	3	5	1	8	17	7	11	11	26	3
Refus de coopération (informatique et télécom)	Acc.									1				
	Sous-total									1				
Autres infractions	Bris de scellés	Acc.		1									1	
	Imprimés sans éditeur responsable	Acc.												
	Sous-total		2	1									1	
Total			27	26	15	17	12	22	31	23	24	21	47	14



Infr. contre la foi publique

			2000	2015	2016	2017	2018	2019	2020	2021	2022	2023	2024	2025
Faux en écritures	Faux en écritures	Acc.	12	8	7	6	8	10	11	5	8	8	10	6
		Tent.				1								
	Usage de faux en écrit. et écrit. falsifiées	Acc.	3	1	2	2	3	3		2	2	2	2	1
		Sous-total	15	9	9	9	11	13	11	5	10	10	12	7
Usurpation	De fonctions	Acc.	1	1	1	1	1	1				2		
	De costumes, de décorations, etc.	Acc.												1
	De nom	Acc.	4	5	11	12	17	21	18	8	14	19	14	3
		Sous-total	5	6	12	13	18	22	18	8	14	21	14	4
Contrefaçon / falsification	Contrefaçon	Acc.	1					1				1		1
	Falsification	Acc.	3	1			1		2		1	1		
		Sous-total	4	1			1	1	2		1	2		1
Fausses monnaies	Emission	Acc.		1	5	1	3	1	1					
		Tent.	1											
	Non spécifié	Acc.	5											
	Autres	Acc.	2				1				2	2		
		Sous-total	8	1	5	1	4	1	1		2	2		
Faux en justice	Faux témoignage	Acc.						1						
	Fausse déclarations	Acc.		1		1	2	1			1			
		Sous-total		1		1	2	2			1			
		Total	32	18	26	24	36	39	32	13	28	35	26	12



PZ BREDENE/DE HAAN

Infraction Code pénal

Infr. contre la famille

		2000	2015	2016	2017	2018	2019	2020	2021	2022	2023	2024	2025
Abandon de famille	Acc.	4						2		1	4		
	Sous-total	4						2		1	4		
Refus du droit aux relations personnelles	Acc.	44	18	36	14	16	30	16	115	149	106	121	29
	Sous-total	44	18	36	14	16	30	16	115	149	106	121	29
Non-acquittement pension alimentaire	Acc.	17	4	3	2	3		2	3	4	2		
	Sous-total	17	4	3	2	3		2	3	4	2		
Mariage forcé	Acc.										1	1	
	Sous-total										1	1	
Non spécifié	Acc.					1							
	Sous-total					1							
Total		65	22	39	16	20	30	20	118	154	113	122	29

Criminalité informatique

		2000	2015	2016	2017	2018	2019	2020	2021	2022	2023	2024	2025
Hacking	Acc.		13	18	9	22	30	31	19	19	19	38	51
	Tent.		3			1		1					2
	Sous-total		16	18	9	23	30	32	19	19	19	38	53
Faux en informatique	Acc.		3	9	2	10	14	19	21	7	11	13	9
	Tent.			1			1			1	1	1	
	Sous-total		3	10	2	10	15	19	21	8	12	14	9
Fraude informatique	Acc.		19	18	23	48	75	129	178	164	163	194	95
	Tent.		7	4	1	8	8	2	5	7	11	11	2
	Sous-total		26	22	24	56	83	131	183	171	174	205	97
Sabotage	Acc.		8	4	5	13	15	4	3	5	1	1	
	Tent.		1			1							
	Sous-total		9	4	5	14	15	4	3	5	1	1	
Total			54	54	40	103	143	186	226	203	206	258	159



Exercice illégal de l'autorité publique

		2000	2015	2016	2017	2018	2019	2020	2021	2022	2023	2024	2025
Corruption publique	Acc.											1	
	Sous-total											1	
Actes arbitraires	Acc.							2					
	Sous-total							2					
Violation de communication par fonctionnaire	Acc.							1					
	Sous-total							1					
	Total							3				1	

Traite des êtres humains

		2000	2015	2016	2017	2018	2019	2020	2021	2022	2023	2024	2025
Exploitation sexuelle	Acc.		1					1	1				
	Sous-total		1					1	1				
Exploitation économique	Acc.						1	1	1			1	
	Sous-total						1	1	1			1	
Crimes et délits forcés	Acc.										1		
	Sous-total										1		
	Total		1				1	2	2		1	1	

Autres infractions Code pénal

		2000	2015	2016	2017	2018	2019	2020	2021	2022	2023	2024	2025
	Acc.		3	1	1	1	2	1					
	Sous-total		3	1	1	1	2	1					
	Total		3	1	1	1	2	1					



Contravention Code pénal

		2000	2015	2016	2017	2018	2019	2020	2021	2022	2023	2024	2025
Injures (Contravention)	Acc.	13											
	Sous-total	13											
Destruction d'animaux (Contravention)	Acc.	2											
	Sous-total	2											
Autres contraventions CP	Acc.	26	3	2			1						
	Sous-total	26	3	2			1						
	Total	41	3	2			1						

STATISTIQUES POLICIERES DE CRIMINALITE

LIEU DE PERPETRATION: ZONE DE POLICE

PZ BREDENE/DE HAAN

***ANNEXE II: DETAIL PAR CATEGORIE DE DELIT
LOIS SPECIALES***



PZ BREDENE/DE HAAN

Infraction Lois spéciales

Drogues			2000	2015	2016	2017	2018	2019	2020	2021	2022	2023	2024	2025
Détention	Acc.		42	35	30	46	51	82	103	77	102	87	89	42
	Sous-total		42	35	30	46	51	82	103	77	102	87	89	42
Usage	Usage en groupe	Acc.	10											
	Usage individuel	Acc.	19											
	Faciliter l'usage	Acc.		1	2	1	3	13	7	3	2	5	1	
	Incitation à l'usage	Acc.			1		1	2	1		1			
	Désordre, scandale ou danger dans un espace public	Acc.		2	4	7	10	10	12	7	4	7	8	2
	Sous-total		29	3	7	8	14	25	20	10	7	12	9	2
Importation et exportation	Acc.		8		1	5	4	1	1					
	Sous-total		8		1	5	4	1	1					
Fabrication	Acc.			1		4	2	6	6	1	2	2	4	1
	Tent.										1			
	Sous-total			1		4	2	6	6	1	3	2	4	1
Commerce	Acc.		11	10	11	14	21	31	20	20	19	12	17	2
	Sous-total		11	10	11	14	21	31	20	20	19	12	17	2
Autres	Acc.			3	4	3		1	4	1	3			
	Sous-total			3	4	3		1	4	1	3			
	Total		90	52	53	80	92	146	154	109	134	113	119	47

FPF/DGR/DR1/BIPOL - Statistiques policières de criminalité (date de clôture: 31/10/2025)
 Les données pour les années 2001 jusqu'à 2014 ne sont plus publiées mais restent disponibles sur demande auprès du service BIPOL.
 Les données pour 2025 ne concernent que le 1er semestre.



Législation sur les étrangers			2000	2015	2016	2017	2018	2019	2020	2021	2022	2023	2024	2025
Transmigration illégale	Mariages simulés/blancs sans récompense/contrainte	Acc.		9	7	8	3	4	1		3	2	4	4
	Cohab. légale de complais. sans récompense/contr.	Acc.				3	1	4	3		5	5	3	
	Accès au territoire	Acc.	11	2	3	3		10	3	4	6	3	3	
	Séjour	Acc.	2	24	39	27	41	34	30	16	23	33	16	7
	Pas de port de documents d'identité ou de voyage	Acc.					1	1						
	Inscription au registre des étrangers	Acc.		1	4	8	3	2	2	4	2	11	9	6
	Sous-total		13	36	53	49	49	55	39	24	39	54	35	17
Trafic d'êtres humains		Acc.				1			1	1	2	2		
	Sous-total				1				1	1	2	2		
Non spécifié		Acc.	1											
	Sous-total		1											
	Total		14	36	53	50	49	55	40	25	41	56	35	17



Environnement			2000	2015	2016	2017	2018	2019	2020	2021	2022	2023	2024	2025
Déchets	Transport de déchets	Acc.						2						
	Déchets par professionnel	Acc.			1	1	1	1				1	1	
	Déchets par particulier	Acc.		4	4	6	3	5	1	3	3	3	4	
	Déchets par personne indéterminée	Acc.	14											
	Non spécifié	Acc.	1											
	Sous-total		15	4	5	7	4	8	1	3	3	4	5	
Feux d'artifice		Acc.										1	4	
	Sous-total											1	4	
Autres que déchets	Urbanisme	Acc.	9	3	4	6	4	2	2	1	1		3	
		Tent.	1											
	Permis d'environnement	Acc.			1				1	1				
	Bruit	Acc.		1	1								1	
	Pollution de l'eau	Acc.	1	1	1			1						
	Pollution de l'air	Acc.							1					
	Autres nuisances en matière d'environnement	Acc.	2											
	Sous-total		13	5	7	6	4	3	4	2	1		4	
Biodiversité / Faune et flore	Bien-être animal	Acc.	13	3	2	3	4	6	6	9	8	7	9	4
	Protection de la nature	Acc.	10	1			1		7	4		2		
	Permis / autorisation animaux	Acc.								1				
	Destruction d'animaux	Acc.	1	2	1				1			1		
	Sous-total		24	6	3	3	5	6	14	14	8	10	9	4
Non spécifié		Acc.	1											
	Sous-total		1											
	Total		53	15	15	16	13	17	19	19	12	15	22	4



Armes et explosifs			2000	2015	2016	2017	2018	2019	2020	2021	2022	2023	2024	2025
Détention illégale	Arme à feu	Acc.		4	23	2		1	6	4	9	5	8	4
	Arme blanche ou non à feu	Acc.		8	7	13	16	8	13	8	7	5	9	2
	Munition	Acc.		1				1	1	1	3	1	3	1
	Pièces/accessoires	Acc.											2	
	Non spécifié	Acc.	13	1										
		Tent.	1											
		Sous-total	14	14	30	15	16	10	20	13	19	11	22	7
Port / transport illégal	Arme à feu	Acc.						1	1			2	1	1
	Arme blanche ou non à feu	Acc.		13	23	11	18	24	17	23	15	7	10	10
	Non spécifié	Acc.	7					1				1		
		Sous-total	7	13	23	11	18	26	18	23	15	10	11	11
Commerce illégal	Arme à feu	Acc.	1		1									
	Arme blanche ou non à feu	Acc.									1			
		Sous-total	1		1						1			
Fabrication / réparation illégale	Arme blanche ou non à feu	Acc.							1					
		Sous-total							1					
Explosifs		Acc.	1											
		Sous-total	1											
Autre	Mesures de sécurité	Acc.										1		1
	Stockage	Acc.										2		
	Import / export / transit à un usage militaire	Acc.								1				
	Non spécifié	Acc.	7											
		Sous-total	7								1	3		1
		Total	30	27	54	26	34	36	39	36	36	24	33	19



Protection de la personne			2000	2015	2016	2017	2018	2019	2020	2021	2022	2023	2024	2025
Discrimination	Racisme et xénophobie	Acc.	5					1	5	2	1	2	5	
	Fondée sur son orientation sexuelle (homophobie)	Acc.		2						1				
	Autre discrimination	Acc.							1					1
	Sous-total		5	2				1	6	3	1	2	5	1
Droits d'auteur		Acc.		1										
		Sous-total		1										
Protection de la vie privée		Acc.	11	2	2	1	1	2		1				
		Sous-total	11	2	2	1	1	2		1				
Caméras de surveillance		Acc.								3				
		Sous-total								3				
Droit à l'image		Acc.		1	2	2	2	2		2	1	1	4	1
		Sous-total		1	2	2	2	2		2	1	1	4	1
Interdiction temporaire de résidence		Acc.											7	
		Sous-total											7	
Protection des données personnelles		Acc.											2	
		Sous-total											2	
Autres		Acc.	4				1							
		Sous-total	4				1							
	Total		20	6	4	3	4	5	6	9	2	3	18	2



PZ BREDENE/DE HAAN

Infraction Lois spéciales

Hormones et dopage

		2000	2015	2016	2017	2018	2019	2020	2021	2022	2023	2024	2025
Détention	Acc.			1	1	2					1		
	Sous-total			1	1	2					1		
Usage	Acc.					1							
	Sous-total					1							
Fabrication et distribution	Acc.					1							
	Sous-total					1							
Non spécifié	Acc.				1	1					1		
	Sous-total				1	1					1		
	Total			1	1	5	1				2		

Protection de la jeunesse

		2000	2015	2016	2017	2018	2019	2020	2021	2022	2023	2024	2025
Législation sur l'obligation scolaire	Acc.	2	3	1	1				4	2	1		
	Sous-total	2	3	1	1				4	2	1		
Législation sur la protection de la jeunesse	Acc.	3	80	81	59	70	53	52	55	67	59	56	31
	Sous-total	3	80	81	59	70	53	52	55	67	59	56	31
Non spécifié	Acc.	1			1				2			2	
	Sous-total	1			1				2			2	
	Total	6	83	82	61	70	53	52	61	69	60	58	31



Code pénal social

		2000	2015	2016	2017	2018	2019	2020	2021	2022	2023	2024	2025
Harcèlement au travail	Acc.			1								1	
	Sous-total			1								1	
Travail illégal	Acc.	1			1								
	Sous-total	1			1								
Fraude sociale aux cotisations (travail au noir)	Acc.						2	1				3	
	Sous-total						2	1				3	
Sécurité sociale	Acc.			1									
	Sous-total			1									
Infr. contre foi publique en droit pénal social	Acc.		1				2		2	1			
	Sous-total		1				2		2	1			
Esroquerie en droit pénal social	Acc.		1		1	5	3	1		2	1	3	1
	Sous-total		1		1	5	3	1		2	1	3	1
Autres	Acc.			1	1		2						
	Sous-total			1	1		2						
	Total	1	2	3	3	5	9	2	2	3	1	7	1

Ivresse et alcool

		2000	2015	2016	2017	2018	2019	2020	2021	2022	2023	2024	2025
Ivresse publique	Acc.	28	79	110	107	126	107	93	108	146	154	122	50
	Sous-total	28	79	110	107	126	107	93	108	146	154	122	50
Autres	Acc.	1											
	Sous-total	1											
	Total	29	79	110	107	126	107	93	108	146	154	122	50

Registre de population

		2000	2015	2016	2017	2018	2019	2020	2021	2022	2023	2024	2025
	Acc.	62	118	108	95	83	80	66	87	65	73	69	57
	Sous-total	62	118	108	95	83	80	66	87	65	73	69	57
	Total	62	118	108	95	83	80	66	87	65	73	69	57



Carte d'identité

		2000	2015	2016	2017	2018	2019	2020	2021	2022	2023	2024	2025
Pas en possession	Acc.	3					2			3			
	Sous-total	3					2			3			
Refus de présentation	Acc.	1			2								
	Sous-total	1			2								
Non spécifié	Acc.		2		1								
	Sous-total		2		1								
Autres	Acc.	1					1						
	Sous-total	1					1						
Total		5	2		3		3			3			

Santé publique

		2000	2015	2016	2017	2018	2019	2020	2021	2022	2023	2024	2025
Interdiction de fumer	Acc.			1									
	Sous-total			1									
Exercice de la médecine vétérinaire	Acc.					1							
	Sous-total					1							
Refus ou négligence respect mesures	Acc.							498	135	5			
	Sous-total							498	135	5			
Non spécifié	Acc.							4	1				
	Sous-total							4	1				
Autres	Acc.						1	28	3				
	Sous-total						1	28	3				
Total				1		1	1	530	139	5			



Travail

		2000	2015	2016	2017	2018	2019	2020	2021	2022	2023	2024	2025
Règlement général protection du travail	Acc.	1				1		1					
	Sous-total	1				1		1					
Commerce ambulant	Acc.	8	1		1		1	1					1
	Sous-total	8	1		1		1	1					1
Infractions mesure interdiction professionnelle	Acc.					1							
	Sous-total					1							
Fraude sociale aux cotisations (travail au noir)	Acc.							1					
	Sous-total							1					
Travailleurs étrangers	Acc.					1							
	Sous-total					1							
Non spécifié	Acc.				2								
	Sous-total				2								
	Total	9	1		3	3	1	3					1

Protection des revenus publics

		2000	2015	2016	2017	2018	2019	2020	2021	2022	2023	2024	2025
Taxe de circulation / TMC	Acc.				4	8							
	Sous-total				4	8							
Fraude sociale aux allocations	Acc.									1			
	Sous-total									1			
Fraude TVA	Acc.	1		1				1					
	Sous-total	1		1				1					
Fraude fiscale - impôts sur le revenu	Acc.										1		
	Sous-total										1		
Non spécifié	Acc.	2											
	Sous-total	2											
	Total	3		1	4	8		1		1	1		



Législation économique

		2000	2015	2016	2017	2018	2019	2020	2021	2022	2023	2024	2025
Sociétés	Acc.			1	1	1						1	
	Sous-total			1	1	1						1	
Instruments financiers	Acc.								1				
	Sous-total								1				
Autres	Acc.		1	3									
	Sous-total		1	3									
	Total		1	4	1	1			1			1	

Pratiques commerciales

		2000	2015	2016	2017	2018	2019	2020	2021	2022	2023	2024	2025
Pratiques du marché et protection du consommateur	Acc.	8											
	Sous-total	8											
Registre de commerce	Acc.					1					1		
	Sous-total					1					1		
Non spécifié	Acc.				1								
	Sous-total				1								
Autres	Acc.	1											
	Sous-total	1											
	Total	9			1	1					1		



Autres lois spéciales

		2000	2015	2016	2017	2018	2019	2020	2021	2022	2023	2024	2025
Transport	Acc.	1	13	1	3	1				1			
	Sous-total	1	13	1	3	1				1			
Loteries et jeux de hasard	Acc.								1				
	Sous-total								1				
Energie	Acc.						1						
	Sous-total						1						
Dégradation involontaire câbles télécommunication	Acc.		3	6	7	9	11	8	10	8	11	7	1
	Sous-total		3	6	7	9	11	8	10	8	11	7	1
Infractions Loi police chemins de fer	Acc.			1				1					
	Sous-total			1				1					
Réorganisation judiciaire/continuité entreprises	Acc.										1		
	Sous-total										1		
Moyens de communications électroniques	Acc.							10	7	7	6	1	6
	Sous-total							10	7	7	6	1	6
Autres	Acc.	7					2	3	2			2	
	Sous-total	7					2	3	2			2	
	Total	8	16	8	10	10	14	22	20	16	18	10	7

STATISTIQUES POLICIERES DE CRIMINALITE

LIEU DE PERPETRATION: ZONE DE POLICE

PZ BREDENE/DE HAAN

***ANNEXE III: DETAIL
FIGURES CRIMINELLES / PHENOMENES***



PZ BREDENE/DE HAAN

FC Vol moyen de transport

		2000	2015	2016	2017	2018	2019	2020	2021	2022	2023	2024	2025
Vol de voiture	Acc.	27	10	9	8	6	7	4	3	2	2	3	2
	Tent.	8	3	4	2				1				
	Total	35	13	13	10	6	7	4	4	2	2	3	2
Vol de moto	Acc.	3	2	2	1			1	1	1			
	Tent.												
	Total	3	2	2	1			1	1	1			
Carjacking	Acc.		1		1								
	Tent.				1								
	Total		1		2								
Vol dans les garages	Acc.		1										
	Tent.												
	Total		1										
Vol de vélomoteur	Acc.	23	18	12	7	2	4	2	6	3	9	1	3
	Tent.							1					
	Total	23	18	12	7	2	4	3	6	3	9	1	3
Vol de vélo	Inc.	4											
	Acc.	196	156	138	161	98	99	85	75	86	102	73	37
	Tent.	3	1		1	2	1	1	1				2
	Total	203	157	138	162	100	100	86	76	86	102	73	39



FC Cambriolage

		2000	2015	2016	2017	2018	2019	2020	2021	2022	2023	2024	2025
Cambriolage dans habitation	Acc.	66	82	38	46	51	68	28	28	29	28	34	15
	Tent.	44	54	30	30	52	59	27	15	27	20	23	8
	Total	110	136	68	76	103	127	55	43	56	48	57	23
Cambriolage ds entreprise ou commerce	Acc.	58	30	12	8	21	9	9	6	3	4	3	1
	Tent.	15	8	11	10	10	5	2	3	2	3		
	Total	73	38	23	18	31	14	11	9	5	7	3	1
Cambriolage ds service public ou bâtiment administ	Acc.	8	9	5	5	1	5	4	2	2	2	5	1
	Tent.	2	2	4	4	6	5	1		2	1	3	
	Total	10	11	9	9	7	10	5	2	4	3	8	1
Vol au bélier	Acc.		1										
	Total		1										
Cambriolage dans bâtiment (total)	Acc.	131	121	55	59	73	82	41	36	34	34	41	17
	Tent.	61	63	45	44	66	69	30	18	31	24	26	8
	Total	192	184	100	103	139	151	71	54	65	58	67	25

FC Vol autre

		2000	2015	2016	2017	2018	2019	2020	2021	2022	2023	2024	2025
Vol à main armée	Acc.	1	2	3	1	1	3	3	1	3	1	3	
	Tent.	1	1	1		3	1					1	
	Total	2	3	4	1	4	4	3	1	3	1	4	
Vol avec violence sans arme	Acc.	15	10	7	10	18	8	13	7	18	21	16	7
	Tent.	2	5	4	6	7	1	1	6	6	2	1	2
	Total	17	15	11	16	25	9	14	13	24	23	17	9
Vol dans ou sur un véhicule	Acc.	116	77	81	99	103	54	44	46	58	36	38	12
	Tent.	23	7	10	16	9	12	10	42	18	13	4	
	Total	139	84	91	115	112	66	54	88	76	49	42	12
Vol d'armes et explosifs	Acc.	4	3	2	1	3	6	1	2	3	3	1	1
	Tent.						1						
	Total	4	3	2	1	3	7	1	2	3	3	1	1
Steaming	Acc.			1		1						2	
	Tent.		1										



FC Vol autre

		2000	2015	2016	2017	2018	2019	2020	2021	2022	2023	2024	2025
	Total		1	1		1						2	
Arrachage de sac à main	Acc.	3								1			
	Total	3								1			
Vol à l'arraché	Acc.	6	1	2	4	9	3	4	3	3	4		1
	Tent.			1									
	Total	6	1	3	4	9	3	4	3	3	4		1
Vol à la tire	Acc.	12	23	26	30	8	9	4	9	12	4	5	3
	Tent.		1	1									
	Total	12	24	27	30	8	9	4	9	12	4	5	3
Vol à l'étalage	Acc.	17	39	48	40	65	40	45	70	57	57	55	24
	Tent.	1	1	3	3	3		2		2	3	3	
	Total	18	40	51	43	68	40	47	70	59	60	58	24
Vol par ruse	Acc.	8	16	32	25	23	22	11	8	8	20	10	5
	Tent.	2	4	3	3	3	4	1	2	2	3	3	
	Total	10	20	35	28	26	26	12	10	10	23	13	5
Vol de métaux	Acc.	1	4	3	3		3		1	2	3	6	3
	Total	1	4	3	3		3		1	2	3	6	3
Vol sur les chantiers	Acc.	6	1	6	4	4	4	5	2	2	4	4	4
	Tent.	1					2				1		
	Total	7	1	6	4	4	6	5	2	2	5	4	4
Home-invasion	Acc.				2	2	1	1		1	1		
	Total				2	2	1	1		1	1		
Vol d'animaux	Acc.	2			1			2	4		1		1
	Total	2			1			2	4		1		1
Vol de cargaison	Acc.		1						1				
	Tent.										1		
	Total		1						1		1		



Criminalité ICT

		2000	2015	2016	2017	2018	2019	2020	2021	2022	2023	2024	2025
Fraude de cartes de paiements	Acc.	1	9	13	7	9	11	17	14	19	14	16	8
	Tent.		2	1		1			1	3			
	Total	1	11	14	7	10	11	17	15	22	14	16	8
Phishing	Acc.			1	5	15	17	70	70	53	60	86	42
	Tent.		2	1	1	3	2		2		3	4	1
	Total		2	2	6	18	19	70	72	53	63	90	43
Ransomware	Acc.			1					2	1			
	Tent.					1							
	Total			1		1			2	1			
Shouldersurfing	Acc.		1		1	1				1	1		
	Tent.									3			
	Total		1		1	1				4	1		
Skimming	Acc.			1			1	1		1	1		
	Tent.												
	Total			1			1	1		1	1		

FC Autre

		2000	2015	2016	2017	2018	2019	2020	2021	2022	2023	2024	2025
Violence contre les métiers d'intérêt général	Acc.	6	3	8	7	5	2	6	5	4	4	7	7
	Total	6	3	8	7	5	2	6	5	4	4	7	7
Viol collectif	Acc.							1				1	
	Total							1				1	
Graffiti	Acc.	2	15	2	4	4	3	8	6	11	15	15	2
	Total	2	15	2	4	4	3	8	6	11	15	15	2
Dégradation de voiture	Acc.	21	124	97	83	104	71	119	62	78	72	87	27
	Total	21	124	97	83	104	71	119	62	78	72	87	27
Rixe au couteau	Acc.		1		1	1		1	1	2	1	1	
	Tent.	1		2					3	1	1		1
	Total	1	1	2	1	1		1	4	3	2	1	1



PH Violence intrafamiliale (VIF)

		2000	2015	2016	2017	2018	2019	2020	2021	2022	2023	2024	2025
VIF: physique, dans le couple	Acc.	19	77	65	54	58	74	54	56	72	55	51	23
	Tent.		1				1	1	1	1			
	Total	19	78	65	54	58	75	55	57	73	55	51	23
VIF: physique, envers des descendants	Acc.	1	9	13	8	11	8	9	9	17	5	4	1
	Tent.						1			1	1		
	Total	1	9	13	8	11	9	9	9	18	6	4	1
VIF: physique, envers d'autres membres	Acc.	32	10	15	7	16	17	11	21	15	15	6	6
	Tent.										1		
	Total	32	10	15	7	16	17	11	21	15	16	6	6
VIF: sexuelle, dans le couple	Acc.		1				1	1	1		1	1	
	Tent.												
	Total		1				1	1	1		1	1	
VIF: sexuelle, envers des descendants	Acc.	3	1		2	4	7		1				
	Tent.												
	Total	3	1		2	4	7		1				
VIF: sexuelle, envers d'autres membres	Acc.				1								
	Tent.												
	Total				1								
VIF: psychique, dans le couple	Acc.	45	33	51	25	31	43	29	139	172	123	136	38
	Tent.												
	Total	45	33	51	25	31	43	29	139	172	123	136	38
VIF: psychique, envers des descendants	Acc.		4	10	2	3	8	12	13	9	12	9	4
	Tent.												
	Total		4	10	2	3	8	12	13	9	12	9	4
VIF: psychique, envers d'autres membres	Acc.		3	10	3	9	5	2	9	5	6	7	4
	Tent.												
	Total		3	10	3	9	5	2	9	5	6	7	4
VIF: économique, dans le couple	Acc.		12	3	3	12	11	11	11	7	10	8	3
	Tent.												
	Total		12	3	3	12	11	11	11	7	10	8	3
VIF: économique, envers des descendants	Acc.	1					1	1			1	2	
	Tent.	1											
	Total	2					1	1			1	2	
VIF: économique, envers d'autres membres	Acc.	22	6	5	3	8	5	10	3	8	8	9	5
	Tent.												
	Total	22	6	5	3	8	5	10	3	8	8	9	5



PH Hormones et dopage

		2000	2015	2016	2017	2018	2019	2020	2021	2022	2023	2024	2025
Dopage humain	Acc.			1	1	4	1			1	2		
	Total			1	1	4	1			1	2		

PH Drogues

		2000	2015	2016	2017	2018	2019	2020	2021	2022	2023	2024	2025
Vente de cocaïne	Acc.		1	1		2	5	3	2	3	1	5	
	Total		1	1		2	5	3	2	3	1	5	

		2000	2015	2016	2017	2018	2019	2020	2021	2022	2023	2024	2025
Production de drogues synthétiques	Acc.					1							
	Total					1							

		2000	2015	2016	2017	2018	2019	2020	2021	2022	2023	2024	2025
Vente de drogues synthétiques	Acc.		3	1	2	3	2	1	4	4	2	5	
	Total		3	1	2	3	2	1	4	4	2	5	

		2000	2015	2016	2017	2018	2019	2020	2021	2022	2023	2024	2025
Production de cannabis (culture)	Acc.		1		3		4	2	1	2	2	2	
	Total		1		3		4	2	1	2	2	2	

		2000	2015	2016	2017	2018	2019	2020	2021	2022	2023	2024	2025
Vente de cannabis en grande quantité	Acc.			1	1				1	3		1	
	Total			1	1				1	3		1	

		2000	2015	2016	2017	2018	2019	2020	2021	2022	2023	2024	2025
Import-export d'héroïne	Acc.					1	1						
	Total					1	1						

		2000	2015	2016	2017	2018	2019	2020	2021	2022	2023	2024	2025
Vente-traffic d'héroïne	Acc.		1		1	1	1	2	2	2			
	Total		1		1	1	1	2	2	2			

PH Trafic d'armes

		2000	2015	2016	2017	2018	2019	2020	2021	2022	2023	2024	2025
Commerce et production d'arme à feu et mun.	Acc.	1		1						1			
	Total	1		1						1			

		2000	2015	2016	2017	2018	2019	2020	2021	2022	2023	2024	2025
Commerce et production d'arme non à feu	Acc.							1		1			
	Total							1		1			



PH Traite des êtres humains

		2000	2015	2016	2017	2018	2019	2020	2021	2022	2023	2024	2025
TEH - exploitation économique	Acc.						1	1	1			1	
	Tent.												
	Total						1	1	1			1	
TEH - exploitation sexuelle	Acc.		1			1	2	1	2		2	5	1
	Tent.	1										1	
	Total	1	1			1	2	1	2		2	6	1

PH Violence dans l'espace public

		2000	2015	2016	2017	2018	2019	2020	2021	2022	2023	2024	2025
Violence physique (transport public)	Acc.		3	3	1	3	7	3	3	2	6	2	2
	Tent.		1										
	Total		4	3	1	3	7	3	3	2	6	2	2
Violence physique (voie publique)	Acc.	48	55	40	46	33	40	39	61	50	43	41	19
	Tent.	1		2				2	3	3			
	Total	49	55	42	46	33	40	41	64	53	43	41	19
Violence physique (autre endroit public)	Acc.	5	7	7	3	9	4	9	7	15	7	13	3
	Tent.												
	Total	5	7	7	3	9	4	9	7	15	7	13	3
Violence physique (endroit accessible au public)	Acc.	34	27	25	26	32	26	34	21	31	36	32	9
	Tent.	1		1	1				1				
	Total	35	27	26	27	32	26	34	22	31	36	32	9
Violence sexuelle (transport public)	Acc.		1	1					1	1			
	Tent.												
	Total		1	1					1	1			
Violence sexuelle (voie publique)	Acc.	2	6	3	3		3	5	3	6	1	5	2
	Tent.												
	Total	2	6	3	3		3	5	3	6	1	5	2
Violence sexuelle (autre endroit public)	Acc.	6	27	27	35	40	29	10	43	43	31	41	40
	Tent.	1											
	Total	7	27	27	35	40	29	10	43	43	31	41	40
Violence sexuelle (endroit accessible au public)	Acc.	11	5	3	5	4	5	7	8	4	8	11	2
	Tent.												
	Total	11	5	3	5	4	5	7	8	4	8	11	2
Violence psychique (transport public)	Acc.	1		1	3	1	1			1	2	2	
	Tent.												
	Total	1		1	3	1	1			1	2	2	



PH Violence dans l'espace public

		2000	2015	2016	2017	2018	2019	2020	2021	2022	2023	2024	2025
Violence psychique (voie publique)	Acc.	34	44	22	31	18	23	31	25	33	32	45	18
	Tent.				2								
	Total	34	44	22	33	18	23	31	25	33	32	45	18
Violence psychique (autre endroit public)	Acc.	5	7	6	7	7	3	8	9	12	15	26	15
	Tent.												
	Total	5	7	6	7	7	3	8	9	12	15	26	15
Violence psychique (endroit accessible au public)	Acc.	16	20	9	13	14	12	13	14	18	9	13	3
	Tent.												
	Total	16	20	9	13	14	12	13	14	18	9	13	3
Vol à main armée (voie publique)	Acc.	1	1	2						2		2	
	Tent.	1	1			1						1	
	Total	2	2	2		1				2		3	
Vol à main armée (autre endroit public)	Acc.						1	1				1	
	Tent.												
	Total						1	1				1	
Vol à main armée (endroit accessible au public)	Acc.		1		1			1					
	Tent.			1		1	1						
	Total		1	1	1	1	1	1					
Vol avec violence sans arme (transport public)	Acc.	1			1	1		1					
	Tent.			1									
	Total	1		1	1	1		1					
Vol avec violence sans arme (voie publique)	Acc.	3	5	2		6	2	6		1	3	2	
	Tent.	1	1	1	2	1							
	Total	4	6	3	2	7	2	6		1	3	2	
Vol avec violence sans arme (autre endroit public)	Acc.			1					2	4	5	5	2
	Tent.		1			1			1		1	1	1
	Total		1	1		1			3	4	6	6	3
Vol avec violence sans arme (endr. acces. au pub.)	Acc.	6	4	1	4	5		2	2	4	4	2	4
	Tent.	1			2	2			1				
	Total	7	4	1	6	7		2	3	4	4	2	4



PH Autre

		2000	2015	2016	2017	2018	2019	2020	2021	2022	2023	2024	2025
Faux policiers	Acc.					1					2	1	2
	Total					1					2	1	2
Terrorisme, extrémisme et radicalisme	Acc.			1	1		1	2		1		5	
	Total			1	1		1	2		1		5	
Cyberharcèlement	Acc.	6	50	38	36	38	31	18	29	34	25	42	23
	Total	6	50	38	36	38	31	18	29	34	25	42	23
Fraude à l'identité	Acc.	8	22	22	26	29	50	74	39	35	67	57	22
	Tent.		1	3	2	4	3	1		1	1	4	
	Total	8	23	25	28	33	53	75	39	36	68	61	22

STATISTIQUES POLICIERES DE CRIMINALITE

LIEU DE PERPETRATION: ZONE DE POLICE

PZ BREDENE/DE HAAN

***ANNEXE IV: FAITS ENREGISTRES
NON CRIMINELS***



PZ BREDENE/DE HAAN

Faits non criminels

Maladies / Décès / Disparition

	2000	2015	2016	2017	2018	2019	2020	2021	2022	2023	2024	2025
Suicide	9	15	11	5	6	9	5	9	6	1	10	3
Personne malade	4	20	12	11	13	13	12	13	8	8	6	4
Décès suspect	6	3	9	6	5	12	5	8	4	10	9	11
Décès naturel	3	9		1		1	1		3			
Disparition (personne disparue)	26	8	15	11	13	14	10	15	14	14	16	6
Accident (sauf roulage)	1	7	5	6	8		5	2	2	3	2	
Cadavre non identifié			1					1				
Total	49	62	53	40	45	49	38	48	37	36	43	24

Appels

	2000	2015	2016	2017	2018	2019	2020	2021	2022	2023	2024	2025
Alarme	4					1						
Appels		4	3		2	4	6	1	1		1	
Total	4	4	3		2	5	6	1	1		1	

Problèmes sociaux

	2000	2015	2016	2017	2018	2019	2020	2021	2022	2023	2024	2025
Différends familiaux	95	118	119	86	138	154	126	77	36	18	23	4
Différend (pas de coups)	22	17	13	10	10	12	6	6	2	3	1	1
Affaire civile	18	11	10	5	4	4	11	3	3	3	1	3
Protection de la jeunesse	15	22	27	26	20	19	17	17	21	47	17	12
Autres	14	3	8	7	6	7	12	9	10	6	11	5
Total	164	171	177	134	178	196	172	112	72	77	53	25

Catastrophes

	2000	2015	2016	2017	2018	2019	2020	2021	2022	2023	2024	2025
Fuite de gaz		1										
Dégâts tempête				1								



Catastrophes

	2000	2015	2016	2017	2018	2019	2020	2021	2022	2023	2024	2025
Dégâts eau						1						
Autres	1											
Total	1	1		1		1						

Ordre public

	2000	2015	2016	2017	2018	2019	2020	2021	2022	2023	2024	2025
Troubles	2	4	3	6	5	2	3		1			
Autres	2				1		1					
Total	4	4	3	6	6	2	4		1			

Agissements suspects

	2000	2015	2016	2017	2018	2019	2020	2021	2022	2023	2024	2025
	13	35	8	11	5	3	4	1	3	1	1	1
Total	13	35	8	11	5	3	4	1	3	1	1	1

Objets trouvés

	2000	2015	2016	2017	2018	2019	2020	2021	2022	2023	2024	2025
	5	4	2	5		4	1	2	5	8	2	3
Total	5	4	2	5		4	1	2	5	8	2	3

Objets perdus

	2000	2015	2016	2017	2018	2019	2020	2021	2022	2023	2024	2025
	640	650	683	542	505	482	406	423	423	367	371	207
Total	640	650	683	542	505	482	406	423	423	367	371	207

Autres non-infractions

	2000	2015	2016	2017	2018	2019	2020	2021	2022	2023	2024	2025
Ordonnance de capture	3					1						
Non-respect des conditions		1	5	7	10	11	7	11	12		2	
Procès-verbal d'information	14	40	18	17	13	14	11	4	9	8	8	
Notification		28	28	23	14	16	21	15	23	10	7	7
Dégradation involontaire câbles (non-télécom)		11	2	4	8		1	2	3	7	5	2



Autres non-infractions

	2000	2015	2016	2017	2018	2019	2020	2021	2022	2023	2024	2025
Demande signalement surveillance électronique								6	13	28	19	6
Fonction de contrôle armes							1	1		2		
Autres non infractions	11											
Total	28	80	53	51	45	42	41	39	60	55	41	15