

STATISTIQUES POLICIERES DE CRIMINALITE

LIEU DE PERPETRATION: ZONE DE POLICE

REGIO TIELT

2000 - 1er Semestre 2025

Police fédérale - DGRIDRIIBIPOL

STATISTIQUES POLICIERES DE CRIMINALITE

LIEU DE PERPETRATION: ZONE DE POLICE

REGIO TIELT

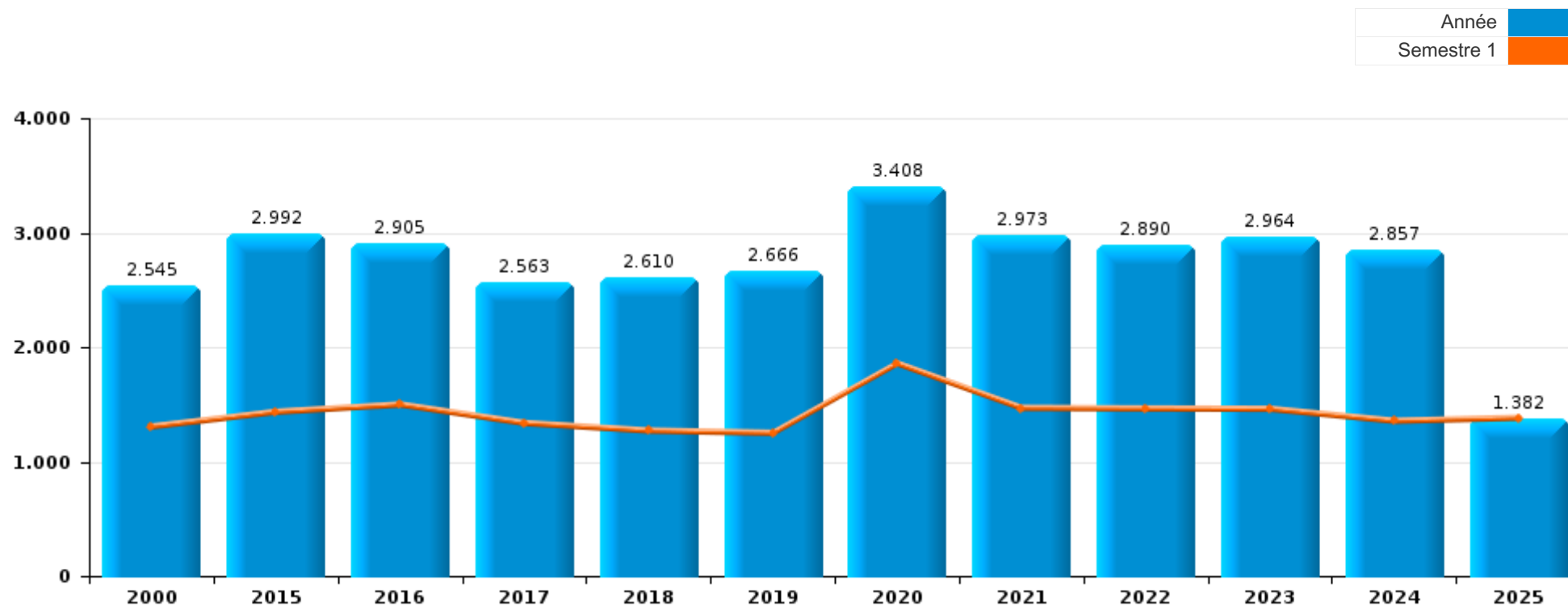
PARTIE I : INFRACTIONS JUDICIAIRES

CRIMINALITE ENREGISTREE COMMISE AU NIVEAU DE LA ZONE DE POLICE



REGIO TIELT

	2000	2015	2016	2017	2018	2019	2020	2021	2022	2023	2024	2025
Nombre total des délits	2.545	2.992	2.905	2.563	2.610	2.666	3.408	2.973	2.890	2.964	2.857	1.382



FPF/DGR/DRI/BIPOL - Statistiques policières de criminalité (date de clôture: 31/10/2025)

Les données pour les années 2001 jusqu'à 2014 ne sont plus publiées mais restent disponibles sur demande auprès du service BIPOL.

Les données pour 2025 ne concernent que le 1er semestre.



REGIO TIELT

	2000	2015	2016	2017	2018	2019	2020	2021	2022	2023	2024	2025
Vol et extorsion	1.206	988	963	749	781	750	538	612	700	800	634	314
Dégradation de la propriété	355	365	310	273	283	310	234	298	319	317	248	116
Infr. contre l'intégrité physique	163	237	249	222	225	239	249	251	287	268	266	118
Fraude	128	205	203	158	197	209	297	303	262	266	322	133
Criminalité informatique		92	116	73	122	203	251	274	281	287	324	271
Infr. contre autres valeurs morales et sentiments	54	193	174	147	125	153	161	122	121	143	151	66
Drogues	134	131	135	129	99	126	169	146	188	124	149	41
Infr. contre la sécurité publique	139	147	141	132	122	123	132	120	116	121	128	57
Registre de population	23	112	90	141	172	143	109	106	117	95	111	52
Santé publique	4		3	1	2	3	782	218	13	1	3	
Environnement	77	94	80	113	80	52	69	63	63	66	46	16
Infr. contre les moeurs	26	35	60	48	47	56	63	66	56	65	67	38
Infr. contre la famille	59	57	50	56	47	37	51	59	53	83	52	22
Protection de la jeunesse	2	35	39	45	38	33	38	53	64	87	100	34
Législation sur les étrangers	27	83	65	56	55	33	22	39	43	35	47	32
Ivresse et alcool	20	34	37	35	18	45	52	49	49	53	51	27
Armes et explosifs	14	39	20	37	57	37	54	49	38	44	44	13
Infr. contre la foi publique	31	39	70	34	39	39	34	33	27	26	35	11
Autres lois spéciales	7	30	48	50	18	22	25	42	36	36	27	8
Infr. contre l'autorité publique	10	22	21	20	26	15	37	34	21	17	22	7
Code pénal social	1	7	2	11	9	11	11	5	14	9	8	2
Protection de la personne	3	7	8	10	10	6	11	10	2	11	7	
Travail	7	11	4	9	5	4	5	7	6		3	
Contravention Code pénal	45	2										
Hormones et dopage		6	8	3	5	4	3	5	2	2	2	
Infr. contre la liberté individuelle		4	1	1	6	3	3	1	2	4	2	
Protection des revenus publics	1	1	1	3	9	4	1	2			1	1
Carte d'identité	5	2	5	2	2	2	1		1	2	1	
Législation économique		6		2	2	3		2	5		2	1
Pratiques commerciales	3	1	2	2	3		2		1	1	1	
Marchand de sommeil		2		2	2		3	3	1	1		1
Traite des êtres humains		2		1	2	1	1		2			1
Exercice illégal de l'autorité publique					2			1			1	1
Infr. relative au statut juridique de l'enfant	1	2									1	
Autres infractions Code pénal		1										
Sous-total	2.545	2.992	2.905	2.563	2.610	2.666	3.408	2.973	2.890	2.964	2.857	1.382
Contravention règlement policier local		29	32	82	120	124	116	103	165	141	65	21
Sous-total		29	32	82	120	124	116	103	165	141	65	21
Total	2.545	3.021	2.937	2.645	2.730	2.790	3.524	3.076	3.055	3.105	2.922	1.403

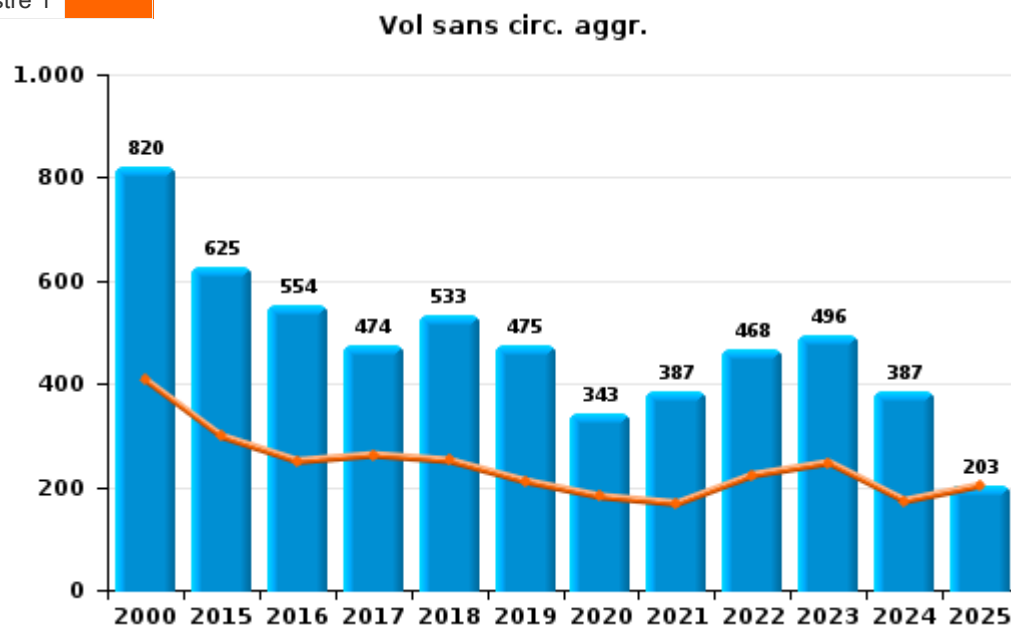
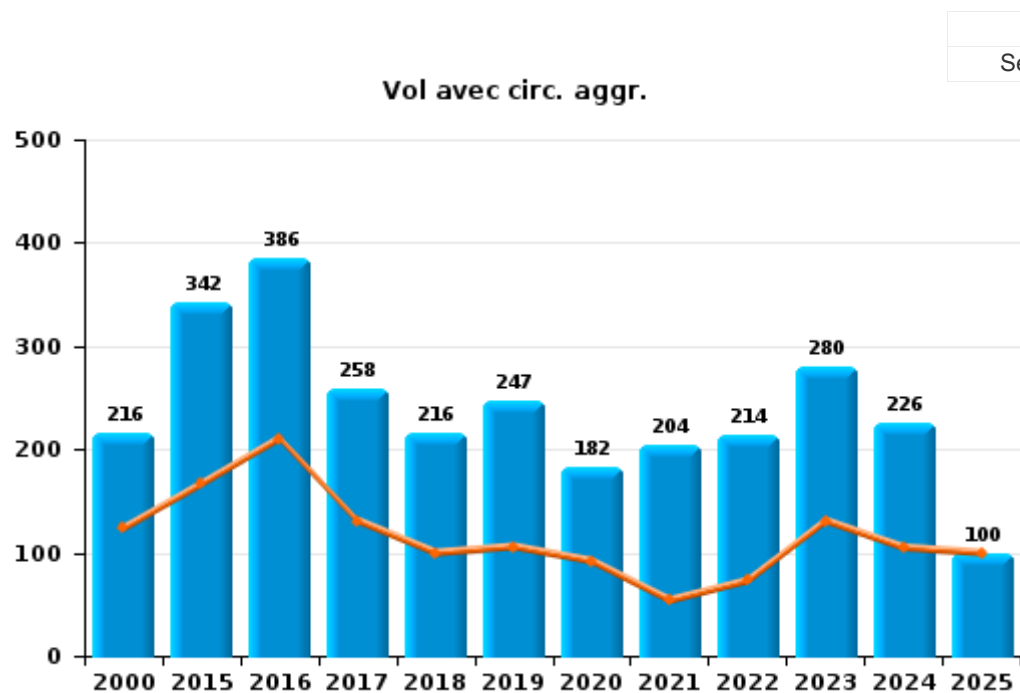
FPF/DGR/DRI/BIPOL - Statistiques policières de criminalité (date de clôture: 31/10/2025)
 Les données pour les années 2001 jusqu'à 2014 ne sont plus publiées mais restent disponibles sur demande auprès du service BIPOL.
 Les données pour 2025 ne concernent que le 1er semestre.



I.1. Catégorie des infractions : Vol et extorsion (top 5 des infractions au niveau national 2024)

REGIO TIELT

	2000	2015	2016	2017	2018	2019	2020	2021	2022	2023	2024	2025
Vol sans circ. agr.	820	625	554	474	533	475	343	387	468	496	387	203
Vol avec circ. agr.	216	342	386	258	216	247	182	204	214	280	226	100
Extorsion	11	21	22	16	30	27	12	19	18	24	20	10
Vol non spécifié	158		1	1	2	1	1	2			1	1
Autres	1											
Total	1.206	988	963	749	781	750	538	612	700	800	634	314



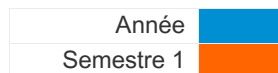
FPF/DGR/DRI/BIPOL - Statistiques policières de criminalité (date de clôture: 31/10/2025)
 Les données pour les années 2001 jusqu'à 2014 ne sont plus publiées mais restent disponibles sur demande auprès du service BIPOL.
 Les données pour 2025 ne concernent que le 1er semestre.



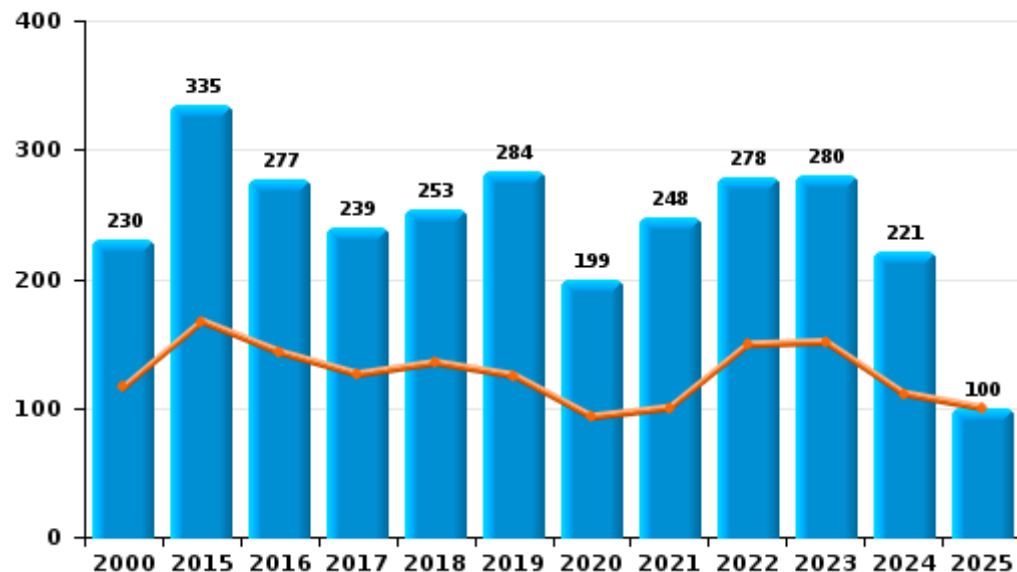
I.2. Catégorie des infractions : Dégradation de la propriété (top 5 des infractions au niveau national 2024)

REGIO TIELT

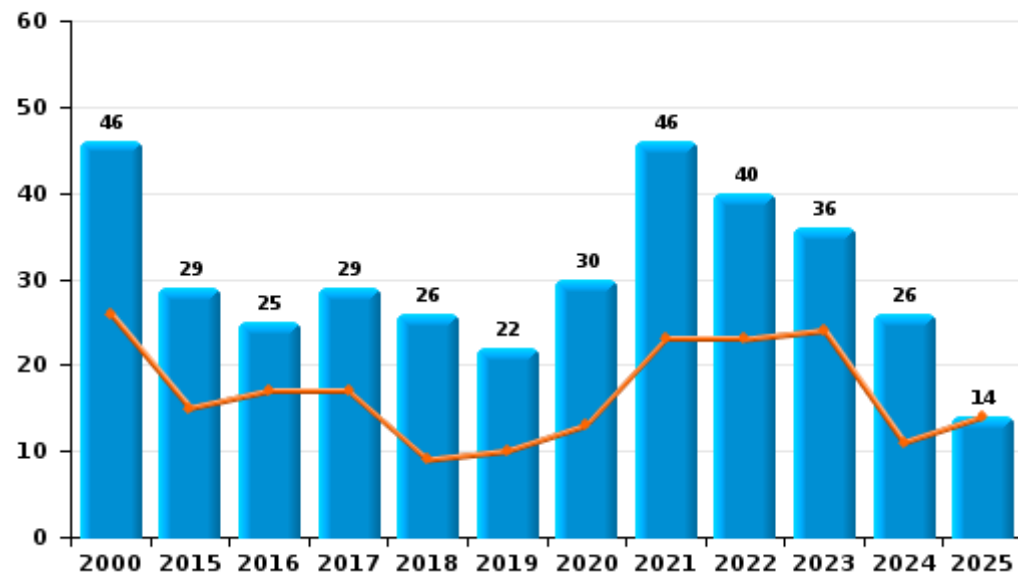
	2000	2015	2016	2017	2018	2019	2020	2021	2022	2023	2024	2025
Vandalisme	230	335	277	239	253	284	199	248	278	280	221	100
Incendie involontaire	37	26	14	24	18	18	22	29	21	18	17	11
Destruction, dénaturation, dégradation	79	1	8	5	4	4	5	4	1	1	1	2
Incendie volontaire	9	3	11	5	8	4	8	17	19	18	9	3
Total	355	365	310	273	283	310	234	298	319	317	248	116



Vandalisme



Incendie

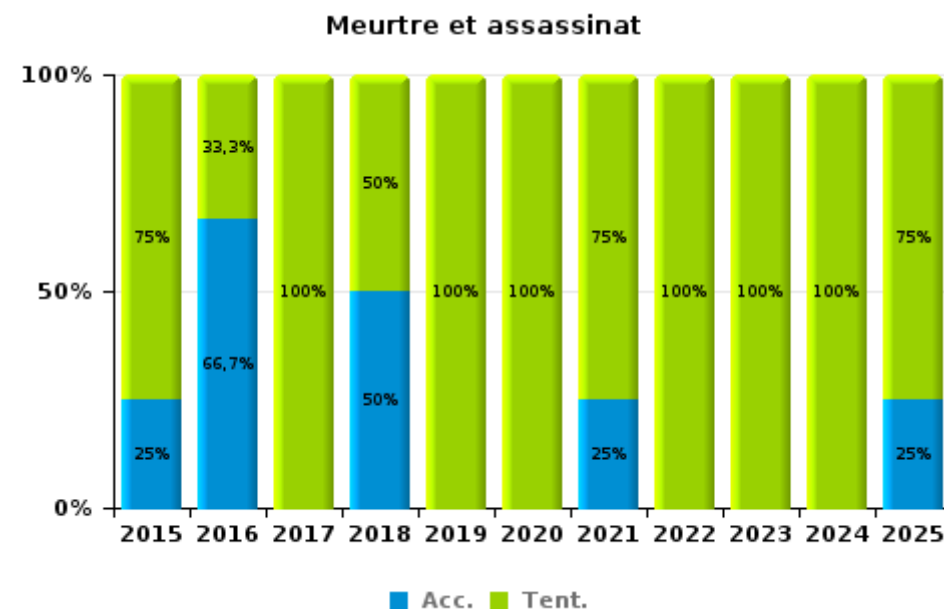
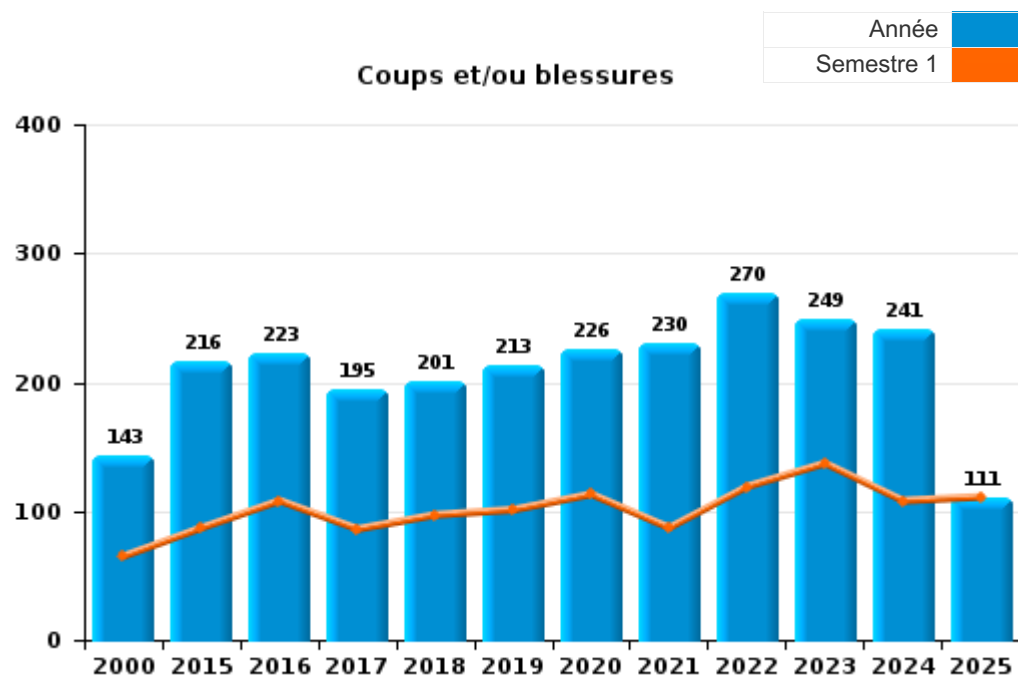




I.3. Catégorie des infractions : Infr. contre l'intégrité physique (top 5 des infractions au niveau national 2024)

REGIO TIELT

	2000	2015	2016	2017	2018	2019	2020	2021	2022	2023	2024	2025
Coups et/ou blessures	143	216	223	195	201	213	226	230	270	249	241	111
Autres	20	17	23	23	22	21	16	17	14	16	21	3
Meurtre et assassinat		4	3	4	2	5	7	4	3	3	4	4
Total	163	237	249	222	225	239	249	251	287	268	266	118



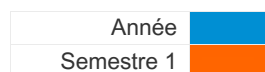
FPF/DGR/DRI/BIPOL - Statistiques policières de criminalité (date de clôture: 31/10/2025)
 Les données pour les années 2001 jusqu'à 2014 ne sont plus publiées mais restent disponibles sur demande auprès du service BIPOL.
 Les données pour 2025 ne concernent que le 1er semestre.



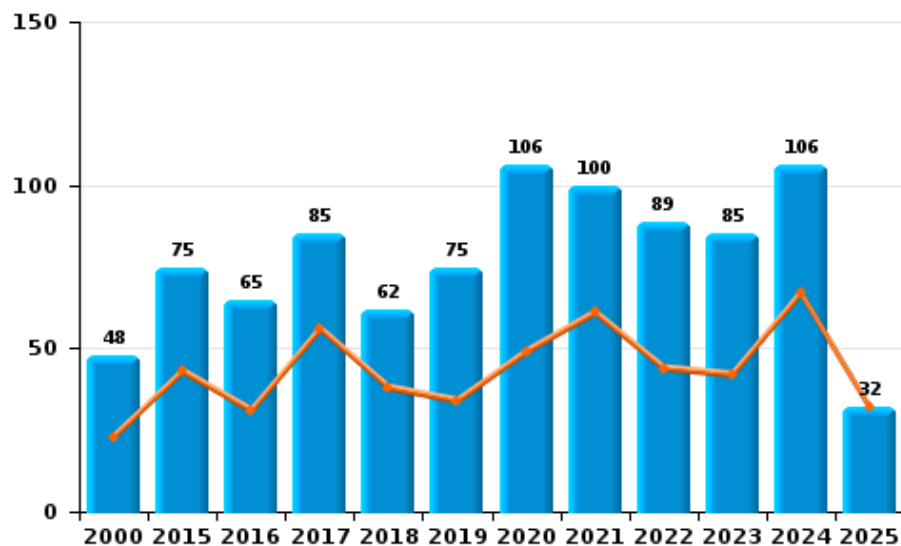
I.4. Catégorie des infractions : Drogues (top 5 des infractions au niveau national 2024)

REGIO TIELT

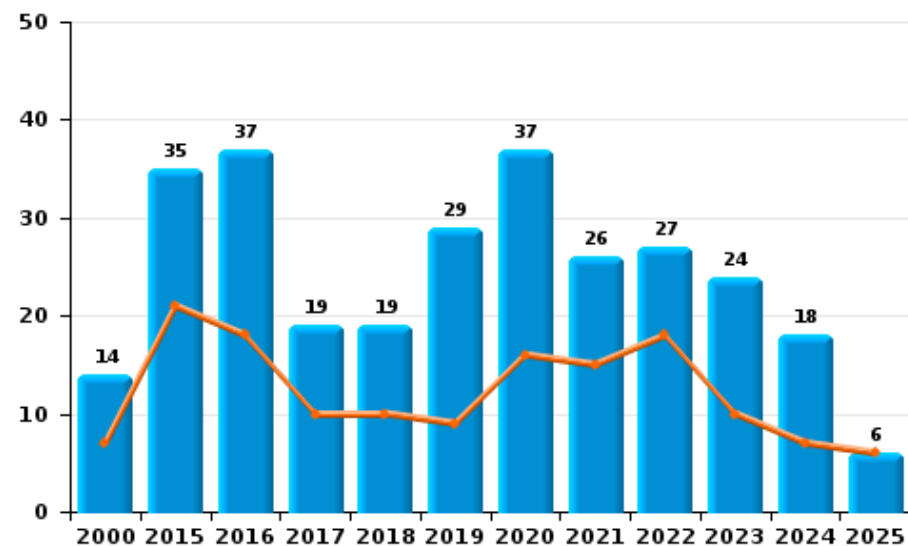
	2000	2015	2016	2017	2018	2019	2020	2021	2022	2023	2024	2025
Détention	48	75	65	85	62	75	106	100	89	85	106	32
Commerce	14	35	37	19	19	29	37	26	27	24	18	6
Autres	4	5	26	10	10	14	4	4	9	6	14	2
Usage	56	5	3	3	5	1	6	2	2	5	3	
Importation et exportation	11	1	1	4	1	1	2	5	57	2	5	
Fabrication	1	10	3	8	2	6	14	9	4	2	3	1
Total	134	131	135	129	99	126	169	146	188	124	149	41



Détention



Commerce





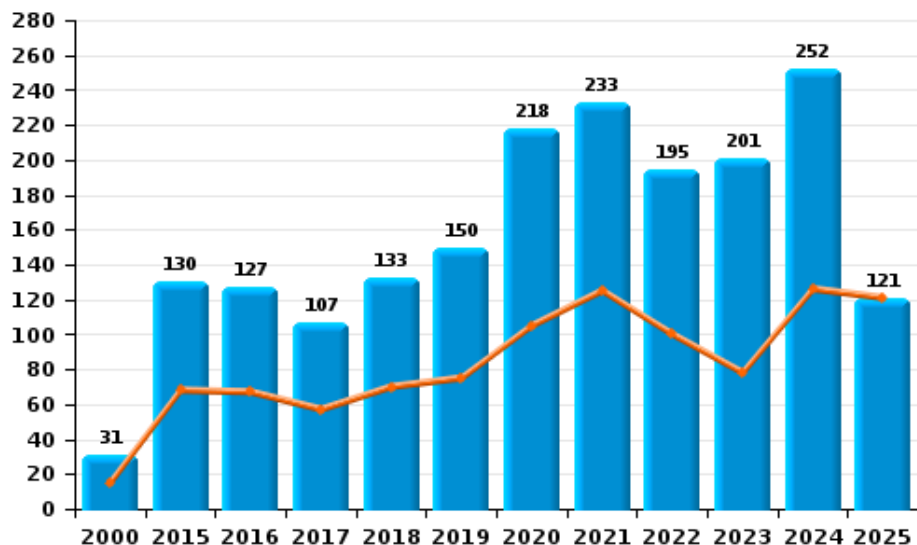
I.5. Catégorie des infractions : Fraude (top 5 des infractions au niveau national 2024)

REGIO TIELT

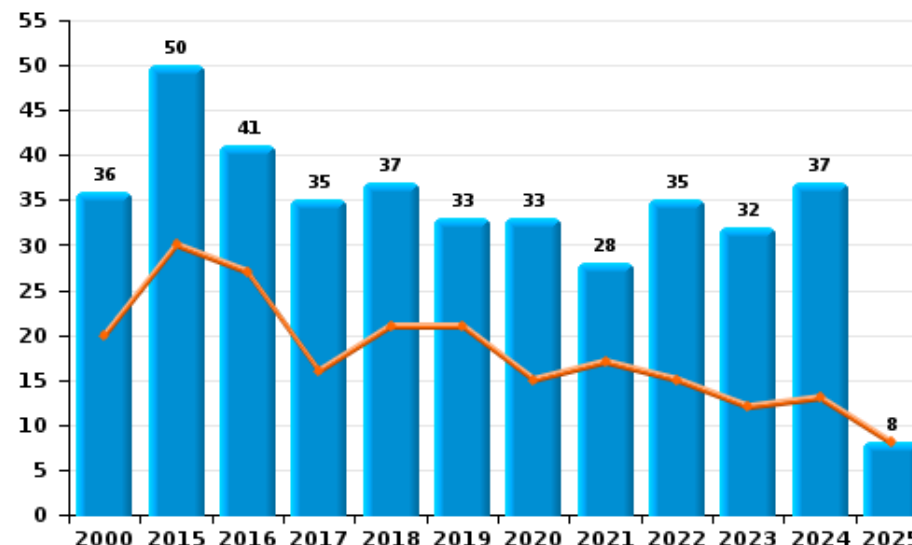
	2000	2015	2016	2017	2018	2019	2020	2021	2022	2023	2024	2025
Abus de confiance et infr. apparentées	36	50	41	35	37	33	33	28	35	32	37	8
Détournement et destruction frauduleuse	30	13	17	9	11	14	11	12	15	14	9	1
Escroquerie	31	130	127	107	133	150	218	233	195	201	252	121
Fraudes: Autres	8	3	10	5	9	4	24	24	13	16	16	1
Grivèlerie	11	5	6	2	2	5	9	2	3	2	4	1
Infr. liées à l'insolvabilité	2	2	2		1	3	1	4		1	2	
Recel	10	2			4		1		1		2	1
Total	128	205	203	158	197	209	297	303	262	266	322	133



Escroquerie



Abus de confiance et infr. apparentée



STATISTIQUES POLICIERES DE CRIMINALITE

LIEU DE PERPETRATION: ZONE DE POLICE

REGIO TIELT

PARTIE II : FIGURES CRIMINELLES / PHENOMENES



REGIO TIELT

FC Vol moyen de transport

	2000	2015	2016	2017	2018	2019	2020	2021	2022	2023	2024	2025
Vol de voiture	40	20	19	20	10	23	4	18	9	13	10	6
Vol de moto	1	2	1	2	1	1	1	2	1		3	2
Carjacking	1			1	1			1	1			
Homejacking	2							1			1	
Vol dans les garages	3		3	4	1	1	1	1	1			
Vol de vélomoteur	24	11	13	6	3	5	8	4	8	5	4	1
Vol de vélo	404	184	129	95	109	130	82	87	110	124	95	50

FC Cambriolage

	2000	2015	2016	2017	2018	2019	2020	2021	2022	2023	2024	2025
Cambriolage dans habitation	187	150	205	112	103	119	75	88	87	126	128	49
Cambriolage ds entreprise ou commerce	76	59	56	32	35	37	25	20	25	37	13	15
Cambriolage ds service public ou bâtiment administ	17	29	13	19	17	8	4	14	15	22	16	3
Vol au bélier			2									
Cambriolage dans bâtiment (total)	276	236	273	162	153	163	104	122	127	184	157	67



FC Vol autre

	2000	2015	2016	2017	2018	2019	2020	2021	2022	2023	2024	2025
Vol à main armée	9	2	4	4	8	1	1	4	4	5	3	1
Vol avec violence sans arme	15	28	22	20	22	31	23	28	28	39	27	15
Vol dans ou sur un véhicule	69	98	97	67	43	70	67	73	51	57	42	22
Vol d'armes et explosifs	2	2	3	2	1		4	4	3	3	6	
Steaming			2								1	
Arrachage de sac à main	1	1			1					1		
Vol à l'arraché	3	1	1	3	6		3	2		5		
Vol à la tire	8	14	16	9	5	7	4	3	7	4	5	1
Vol à l'étalage	15	88	76	105	128	84	50	56	114	137	91	45
Vol par ruse	7	24	17	8	6	9	5	4	5	7	3	5
Vol de métaux		15	9	12	9	7	4	7	4	5	1	2
Vol sur les chantiers	3	12	5	12	3	13	4	11	6	6	6	7
Home-invasion					2		2			2		
Vol d'animaux	5	11	6	2	13	3	4	5	6	7	2	2
Vol de cargaison		3			3				3			

Criminalité ICT

	2000	2015	2016	2017	2018	2019	2020	2021	2022	2023	2024	2025
Fraude de cartes de paiements	6	13	20	13	12	7	5	1	4	26	1	
Phishing		7	3	8	27	63	119	149	154	120	127	86
Ransomware			2	1	5	6	4		1			
Shouldersurfing				1			2			2		
Skimming		1	1	1		2				2		



FC Autre

	2000	2015	2016	2017	2018	2019	2020	2021	2022	2023	2024	2025
Violence contre les métiers d'intérêt général	1	12	8	14	9	11	14	17	14	14	16	8
Viol collectif	1				1			1	1			
Graffiti		7	11	6	3	8	4	2	22	5	3	5
Dégradation de voiture	25	143	100	99	127	104	76	90	99	95	83	36
Rixe au couteau			1	4	1	2	3	2		2	5	1

PH Violence intrafamiliale (VIF)

	2000	2015	2016	2017	2018	2019	2020	2021	2022	2023	2024	2025
VIF: physique, dans le couple	13	69	71	62	60	69	74	66	81	82	81	39
VIF: physique, envers des descendants	2	9	9	10	10	7	12	4	7	9	7	2
VIF: physique, envers d'autres membres	29	12	14	12	12	8	16	6	19	16	14	9
VIF: sexuelle, dans le couple			1			1	1	2			1	1
VIF: sexuelle, envers des descendants	3	4	8	3	2	5	2	3				
VIF: sexuelle, envers d'autres membres			1		1					1		
VIF: psychique, dans le couple	42	61	49	58	62	38	59	62	66	95	73	33
VIF: psychique, envers des descendants		2	3	1	2	1	1	2	1	2	2	1
VIF: psychique, envers d'autres membres		1	2	4	3	4	3	2	4	3	3	2
VIF: économique, dans le couple		7	4	3	14	6	5	8	7	10	6	6
VIF: économique, envers des descendants	1				1						1	1
VIF: économique, envers d'autres membres	22	11	14	15	4	17	10	6	3	3	5	4



PH Hormones et dopage

	2000	2015	2016	2017	2018	2019	2020	2021	2022	2023	2024	2025
Dopage humain		5	7	2	4	4	3	5	2	1	2	
Engraissement illégal			1		2	1				1		1

PH Drogues

	2000	2015	2016	2017	2018	2019	2020	2021	2022	2023	2024	2025
Vente de cocaïne		4	4	3	2	5	8	5	12	8	6	2
Import-export de cocaïne						1						
Production de drogues synthétiques							2	1		1	1	
Import-export de drogues synthétiques				1						1	1	
Vente de drogues synthétiques		14	11	4	4	7	12	7	5	16	9	4
Production de cannabis (culture)		6	1	3	1	5	8	6	2			1
Import-export d'héroïne				1						1		
Vente-traffic d'héroïne		1		1	1	1		1	1	1	2	

PH Trafic d'armes

	2000	2015	2016	2017	2018	2019	2020	2021	2022	2023	2024	2025
Commerce et production d'arme à feu et mun.	1	3		1	3					1	1	
Commerce et production d'arme non à feu								1				

PH Traite des êtres humains

	2000	2015	2016	2017	2018	2019	2020	2021	2022	2023	2024	2025
TEH - exploitation économique	1	2		1	1						1	
TEH - exploitation sexuelle	1			2	1	2	3	2	2	1	2	



PH Violence dans l'espace public

	2000	2015	2016	2017	2018	2019	2020	2021	2022	2023	2024	2025
Violence physique (transport public)	3	2		5	7	3	2	1	3	7	7	2
Violence physique (voie publique)	33	68	45	49	44	50	48	69	70	53	66	23
Violence physique (autre endroit public)		3	3	6	3		2	5	5	6	3	4
Violence physique (endroit accessible au public)	35	32	38	31	39	41	24	30	28	40	43	15
Violence sexuelle (transport public)		2		1	2		5	1		3	1	
Violence sexuelle (voie publique)	7	3	5	3	2	3	5	1	4	3	4	4
Violence sexuelle (autre endroit public)				1	2		3	1	2	2	3	1
Violence sexuelle (endroit accessible au public)	2	3	2	1	6	5	4	6	8	9	8	6
Violence psychique (transport public)	2	2	2		3	3	5	3	2	3	1	4
Violence psychique (voie publique)	16	45	47	41	33	28	44	35	43	51	46	10
Violence psychique (autre endroit public)	3	2	2	5	12	2	6	4	2	3	2	
Violence psychique (endroit accessible au public)	13	28	18	21	13	18	22	21	21	15	17	8
Vol à main armée (transport public)									1	1		
Vol à main armée (voie publique)	1		3	2	2			1	2	1		
Vol à main armée (autre endroit public)		1										
Vol à main armée (endroit accessible au public)	4	1			1	1				1	1	1
Vol avec violence sans arme (transport public)		1		1		1			1	1	1	
Vol avec violence sans arme (voie publique)	4	2	4	6	1	4	4	4	5	7	4	2
Vol avec violence sans arme (autre endroit public)		1		2					1		1	
Vol avec violence sans arme (endr. acces. au pub.)	3	3	2	3	2	7	1	2	6	2	1	3



PH Autre

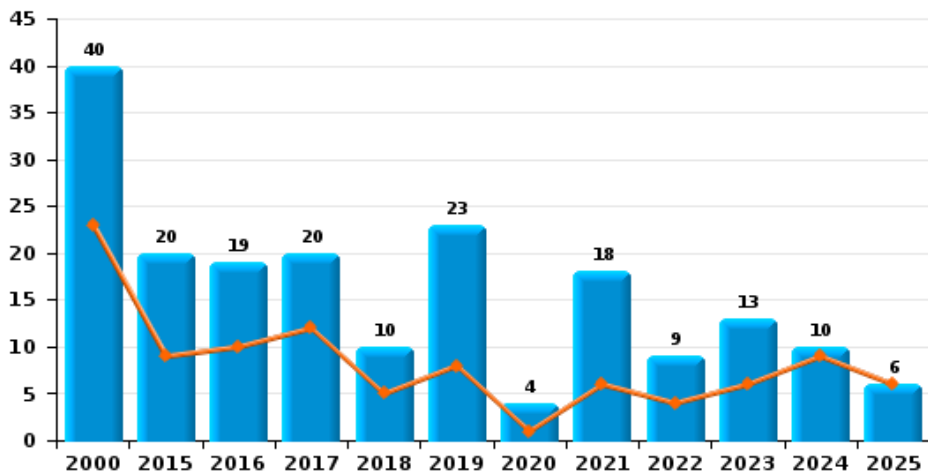
	2000	2015	2016	2017	2018	2019	2020	2021	2022	2023	2024	2025
Faux policiers											1	
Terrorisme, extrémisme et radicalisme		1	1					1	1			
Cyberharcèlement	4	76	76	56	58	66	72	46	61	60	68	30
Fraude à l'identité	3	25	43	15	24	25	26	25	22	17	24	10



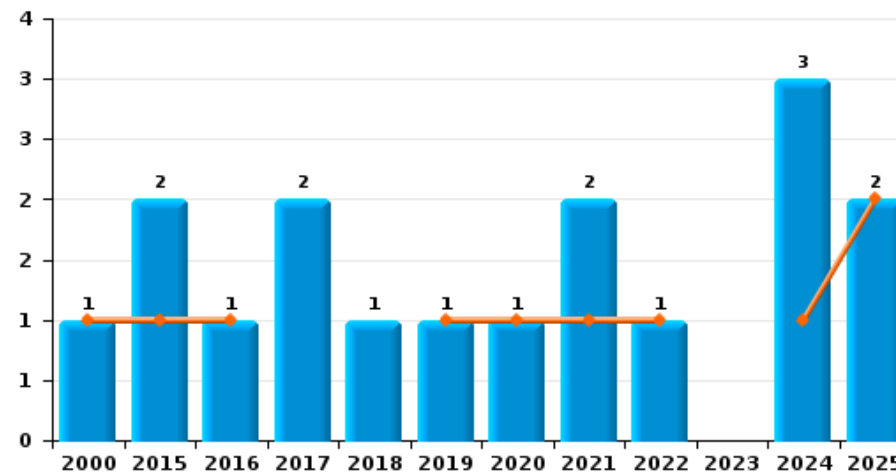
REGIO TIELT

Année	■
Semestre 1	■

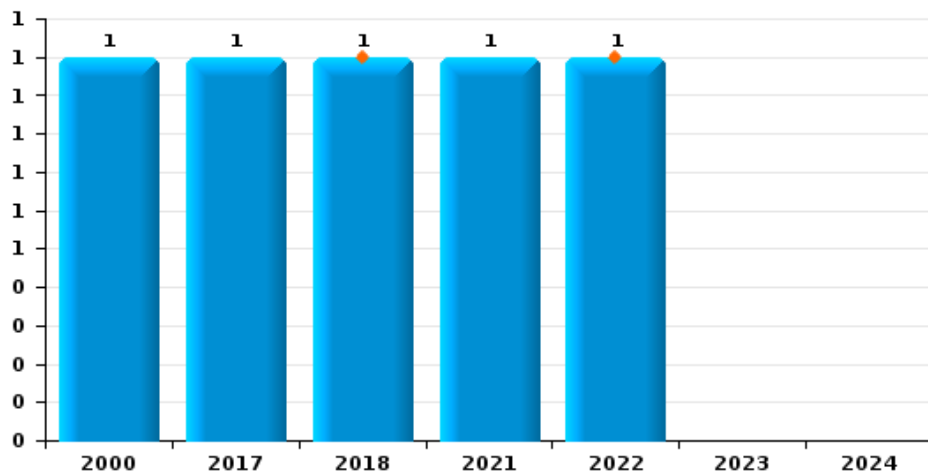
Vol de voiture



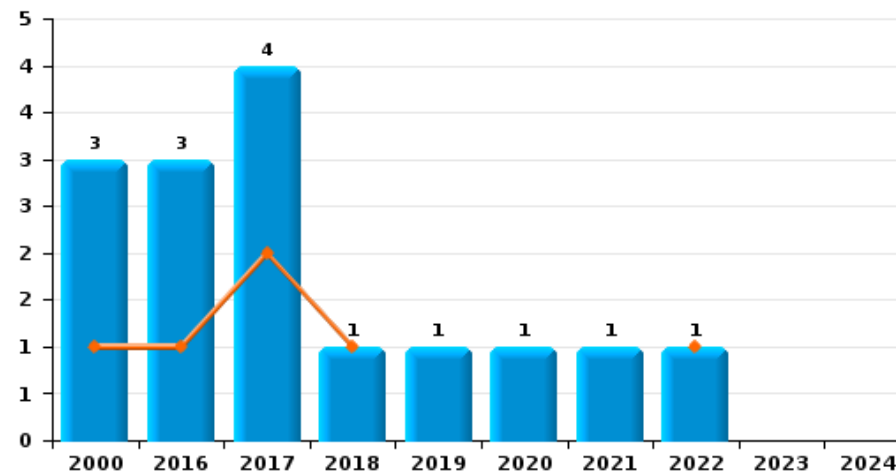
Vol de moto



Carjacking



Vol dans les garages

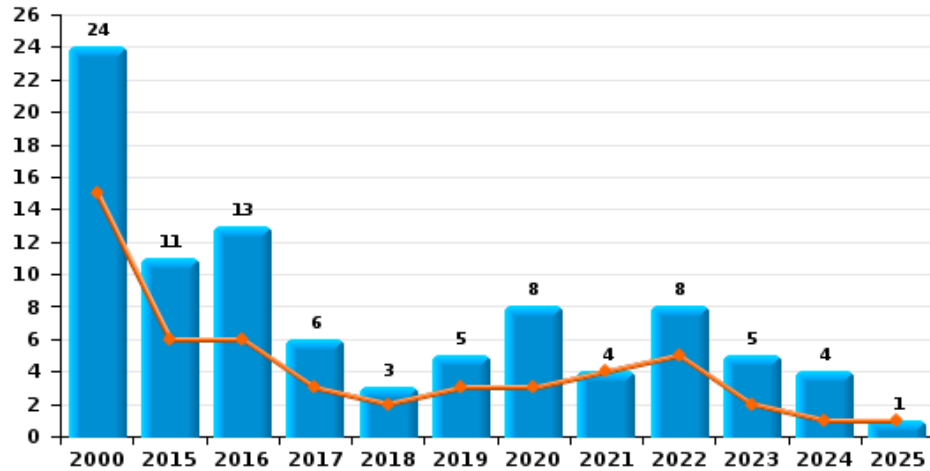




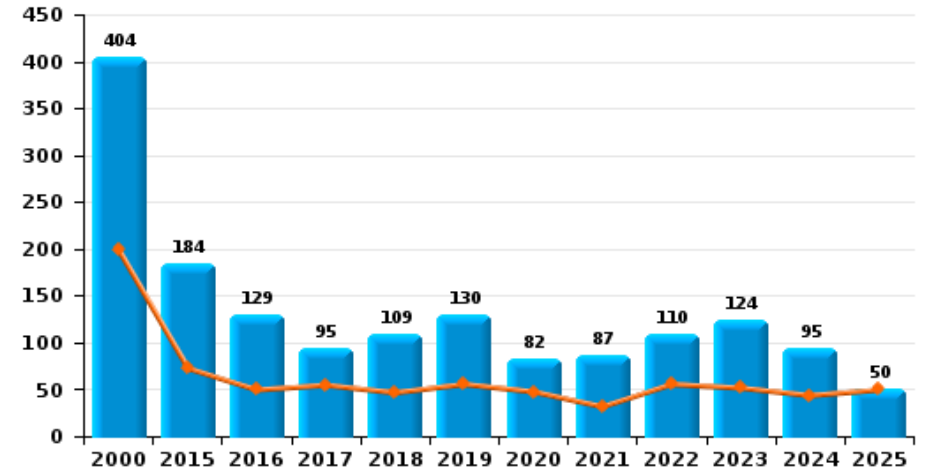
REGIO TIELT

Année	■
Semestre 1	■

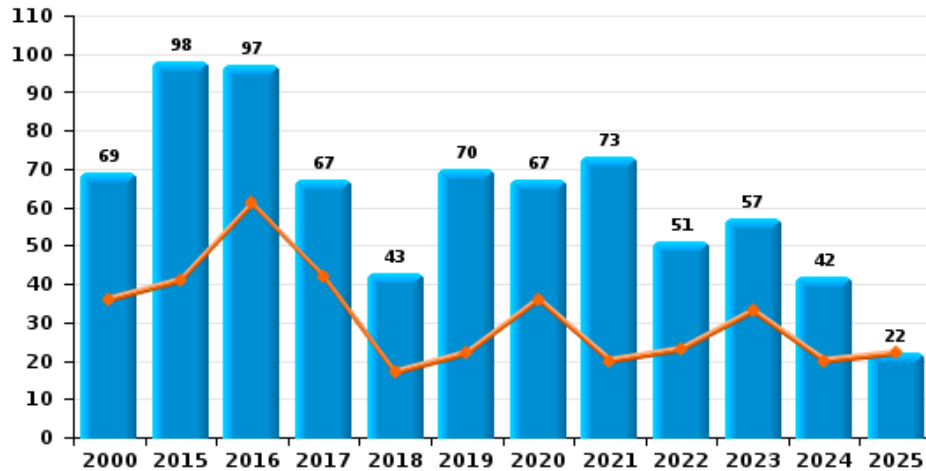
Vol de vélomoteur




Vol de vélo



Vol dans ou sur un véhicule



Sacjacking dans une voiture

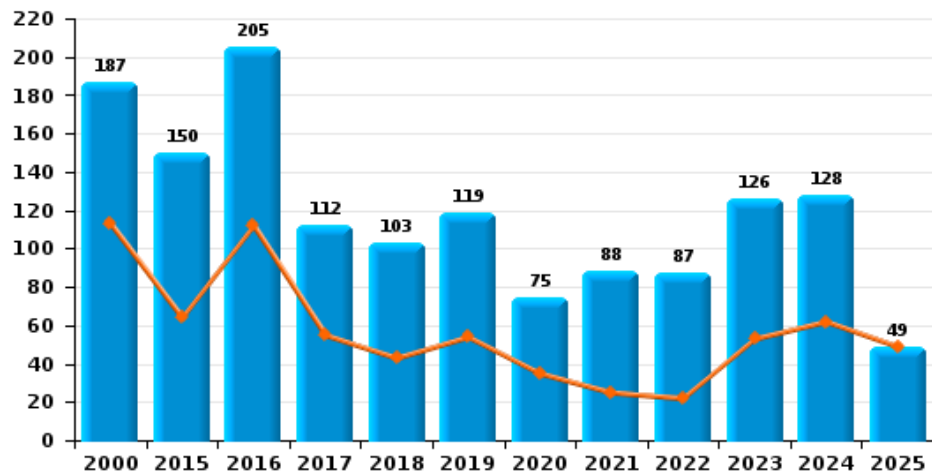




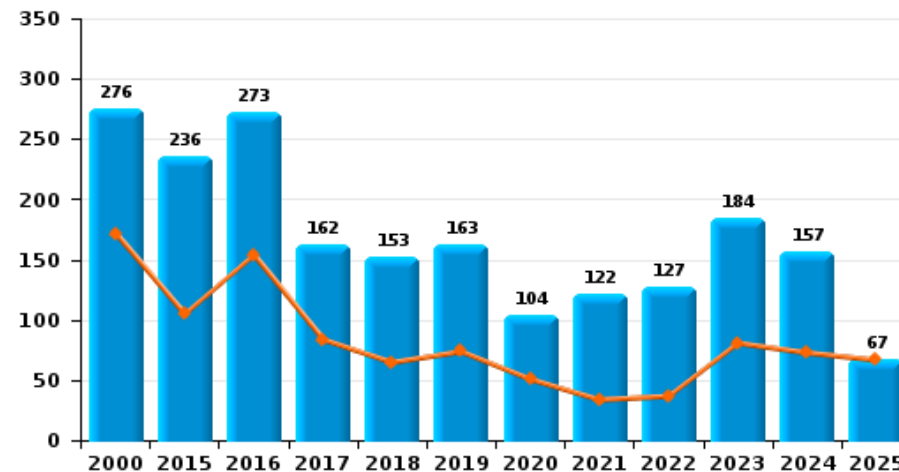
REGIO TIELT

Année ■
Semestre 1 ■

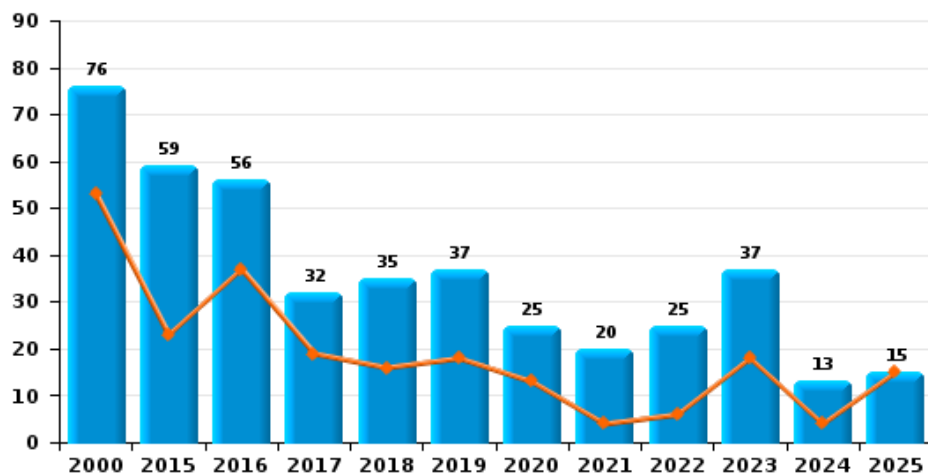
Cambriolage dans habitation



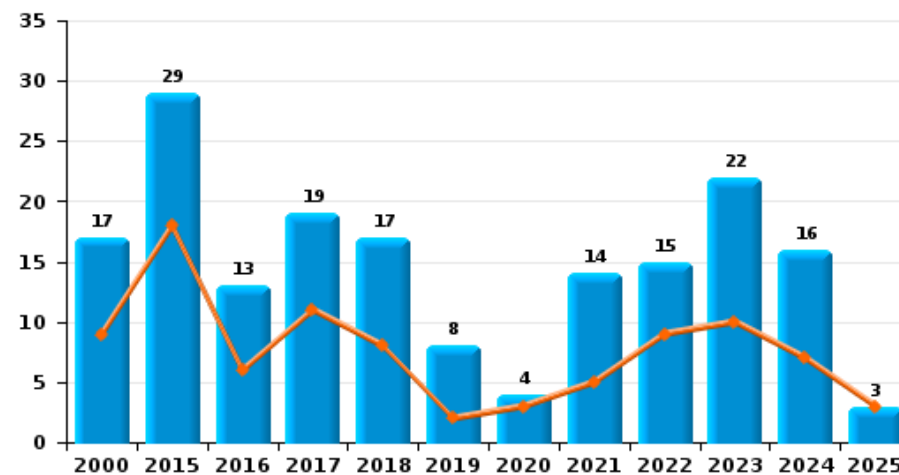
Cambriolage dans bâtiment (total)



Cambriolage ds entreprise ou commerce



Cambriolage ds service public ou bâtiment administ

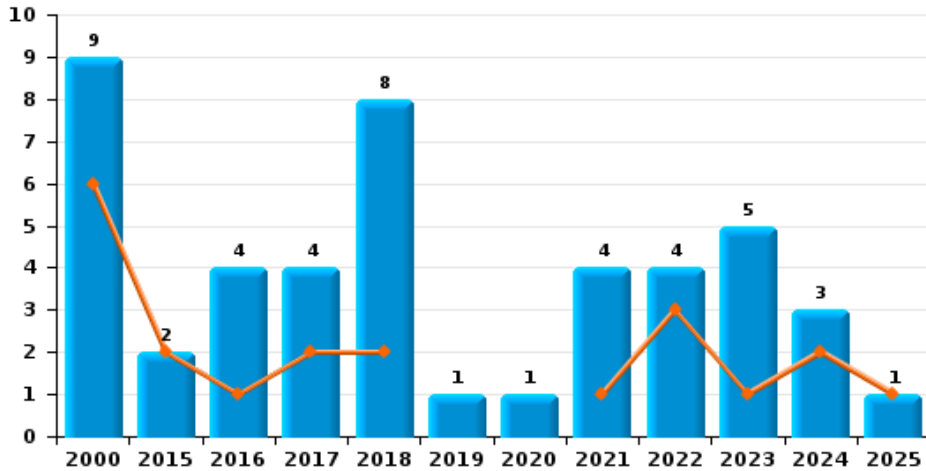




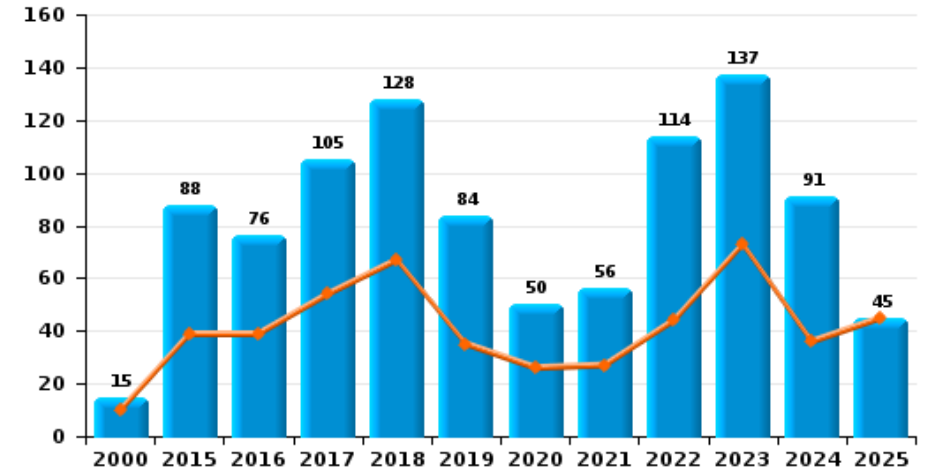
REGIO TIELT

Année ■
Semestre 1 ■

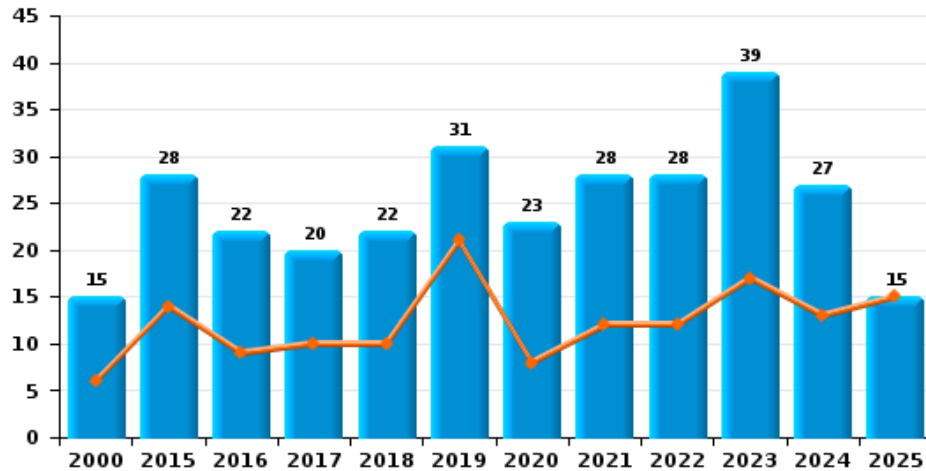
Vol à main armée



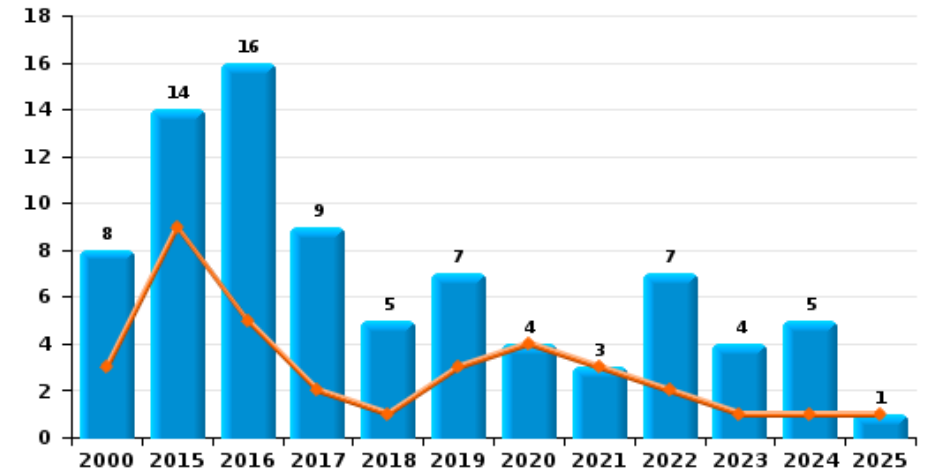
Vol à l'étalage



Vol avec violence sans arme



Vol à la tire

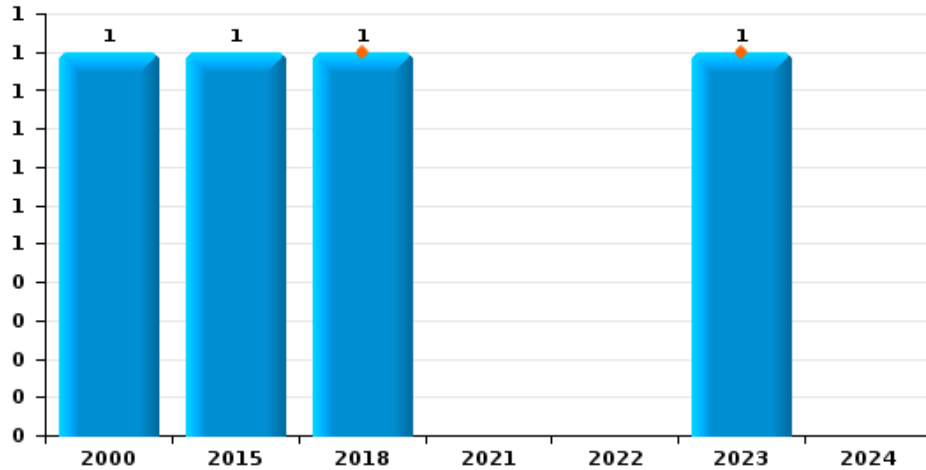




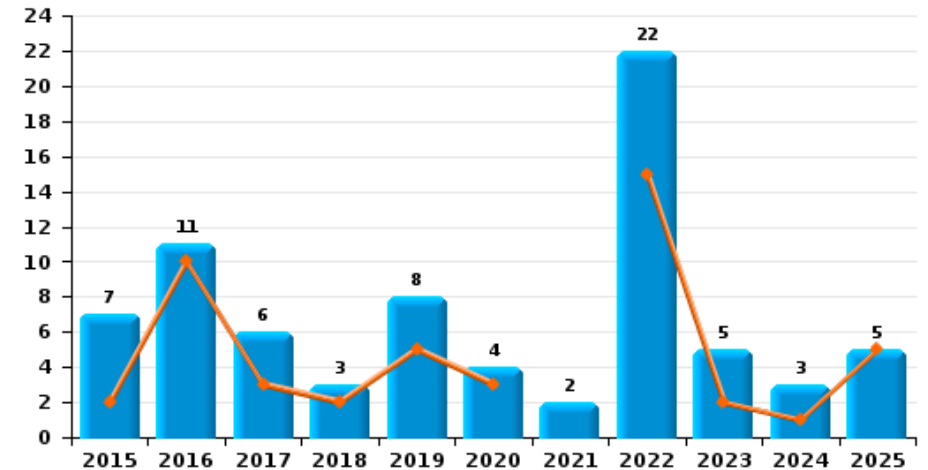
REGIO TIELT



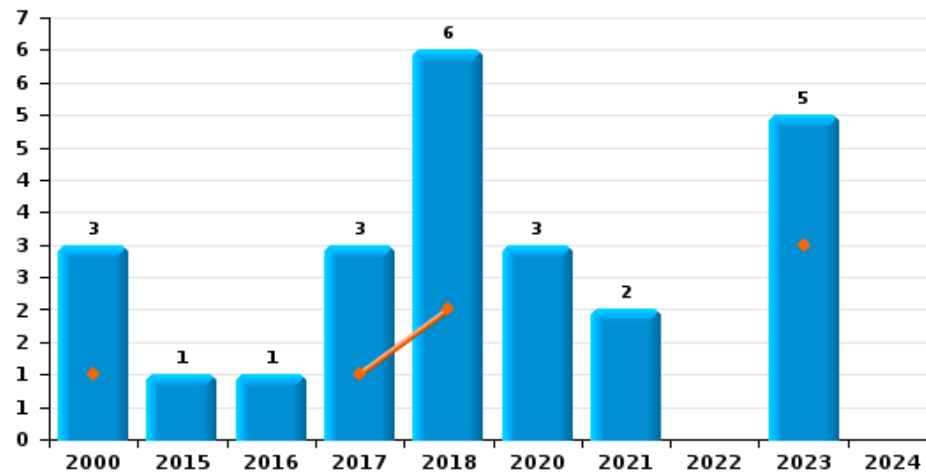
Arrachage de sac à main



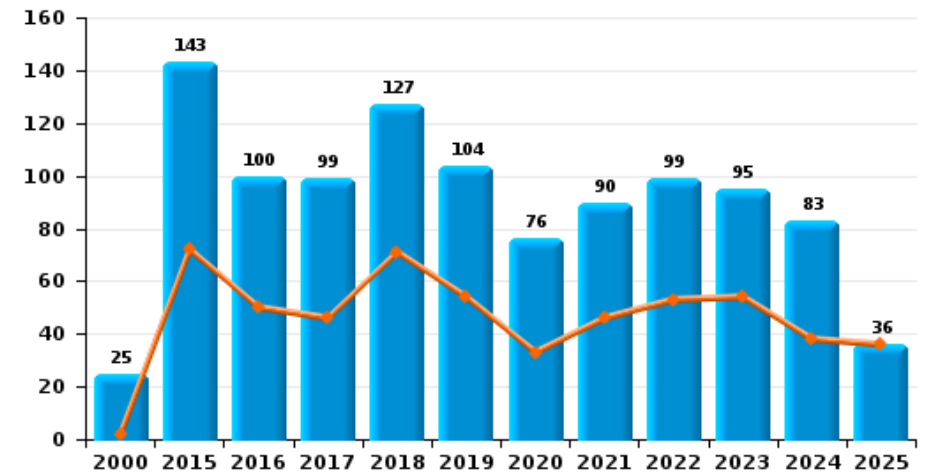
Graffiti



Vol à l'arraché



Dégradation de voiture





REGIO TIELT

FC Vol moyen de transport

		2000	2015	2016	2017	2018	2019	2020	2021	2022	2023	2024	2025
Vol de voiture	Trim 1	14	5	5	6	3	7		3	2	3	6	6
	Trim 2	9	4	5	6	2	1	1	3	2	3	3	
	Trim 3	6	7	4	4	4	7	1	5	1	2		
	Trim 4	11	4	5	4	1	8	2	7	4	5	1	
	Total	40	20	19	20	10	23	4	18	9	13	10	6
Vol de moto	Trim 1	1		1								1	
	Trim 2		1				1	1	1	1			2
	Trim 3		1		2							2	
	Trim 4					1			1				
	Total	1	2	1	2	1	1	1	2	1		3	2
Carjacking	Trim 1					1							
	Trim 2									1			
	Trim 3				1				1				
	Trim 4	1											
	Total	1			1	1			1	1			
Homejacking	Trim 1	1										1	
	Trim 4	1							1				
	Total	2							1			1	
Vol dans les garages	Trim 1	1			1								
	Trim 2			1	1	1				1			
	Trim 3	1		2	1			1	1				
	Trim 4	1			1		1						
	Total	3		3	4	1	1	1	1	1	1		



FC Vol moyen de transport

		2000	2015	2016	2017	2018	2019	2020	2021	2022	2023	2024	2025
Vol de vélomoteur	Trim 1	7	4	1	1		2	1	2	1	2		1
	Trim 2	8	2	5	2	2	1	2	2	4		1	
	Trim 3	3	5	1	1	1	2	2		3	2	3	
	Trim 4	6		6	2			3			1		
	Total	24	11	13	6	3	5	8	4	8	5	4	1
Vol de vélo	Trim 1	88	28	21	20	24	16	29	18	28	19	27	21
	Trim 2	111	45	29	35	23	40	19	14	28	33	17	29
	Trim 3	109	62	42	21	38	38	24	26	27	44	24	
	Trim 4	96	49	37	19	24	36	10	29	27	28	27	
	Total	404	184	129	95	109	130	82	87	110	124	95	50



FC Cambriolage

		2000	2015	2016	2017	2018	2019	2020	2021	2022	2023	2024	2025
Cambriolage dans habitation	Trim 1	60	39	84	26	23	28	20	11	9	27	39	20
	Trim 2	53	25	28	29	20	26	15	14	13	26	23	29
	Trim 3	36	40	36	21	20	18	21	29	21	19	20	
	Trim 4	38	46	57	36	40	47	19	34	44	54	46	
	Total	187	150	205	112	103	119	75	88	87	126	128	49
Cambriolage ds entreprise ou commerce	Trim 1	29	10	17	7	6	5	7	3	3	8	3	11
	Trim 2	24	13	20	12	10	13	6	1	3	10	1	4
	Trim 3	9	18	9	2	10	7	10	10	10	10	5	
	Trim 4	14	18	10	11	9	12	2	6	9	9	4	
	Total	76	59	56	32	35	37	25	20	25	37	13	15
Cambriolage ds service public ou bâtiment administ	Trim 1	4	7	3		4		2	4	2	6	3	1
	Trim 2	5	11	3	11	4	2	1	1	7	4	4	2
	Trim 3	1	2	3	4	3	2	1	6	4	11	7	
	Trim 4	7	9	4	4	6	4		3	2	1	2	
	Total	17	29	13	19	17	8	4	14	15	22	16	3
Vol au bélier	Trim 2			2									
Total			2										
Cambriolage dans bâtiment (total)	Trim 1	91	56	104	33	31	33	29	18	14	41	45	32
	Trim 2	81	49	50	51	34	41	22	16	23	40	28	35
	Trim 3	46	60	48	27	33	27	32	45	35	39	32	
	Trim 4	58	71	71	51	55	62	21	43	55	64	52	
	Total	276	236	273	162	153	163	104	122	127	184	157	67



FC Vol autre

		2000	2015	2016	2017	2018	2019	2020	2021	2022	2023	2024	2025
Vol à main armée	Trim 1	5	1	1	2					1	1	1	1
	Trim 2	1	1			2			1	2		1	
	Trim 3	1		1	4	1					2	1	
	Trim 4	2		2	2		1	3	1	2			
	Total	9	2	4	4	8	1	1	4	4	5	3	1
Vol avec violence sans arme	Trim 1	2	7	4	5	7	9	4	7	6	11	8	7
	Trim 2	4	7	5	5	3	12	4	5	6	6	5	8
	Trim 3	5	7	8	7	9	4	9	9	7	10	1	
	Trim 4	4	7	5	3	3	6	6	7	9	12	13	
	Total	15	28	22	20	22	31	23	28	28	39	27	15
Vol dans ou sur un véhicule	Trim 1	19	20	29	21	10	8	23	8	14	15	13	5
	Trim 2	17	21	32	21	7	14	13	12	9	18	7	17
	Trim 3	10	46	13	9	18	21	17	33	14	17	11	
	Trim 4	23	11	23	16	8	27	14	20	14	7	11	
	Total	69	98	97	67	43	70	67	73	51	57	42	22
Vol d'armes et explosifs	Trim 1		1		1			2	1			3	
	Trim 2	1		1	1			1	1	2		1	
	Trim 3			1					1			1	
	Trim 4	1	1	1		1		1	1	1	3	1	
	Total	2	2	3	2	1		4	4	3	3	6	
Steaming	Trim 2											1	
	Trim 3			1									
	Trim 4			1									
	Total			2								1	



FC Vol autre

		2000	2015	2016	2017	2018	2019	2020	2021	2022	2023	2024	2025
Arrachage de sac à main	Trim 1										1		
	Trim 2				1								
	Trim 3	1	1										
	Total	1	1		1						1		
Vol à l'arraché	Trim 1				1						1		
	Trim 2	1			1						2		
	Trim 3	1	1	1	1			3	1				
	Trim 4	1		1	3				1		2		
	Total	3	1	1	3	6		3	2		5		
Vol à la tire	Trim 1	2	4	2	1	1	2	4	1		1		1
	Trim 2	1	5	3	1		1		2	2		1	
	Trim 3	1	4	7	4	2	2			2	3	4	
	Trim 4	4	1	4	3	2	2			3			
	Total	8	14	16	9	5	7	4	3	7	4	5	1
Vol à l'étalage	Trim 1	6	20	18	43	34	23	19	18	25	40	20	31
	Trim 2	4	19	21	11	33	12	7	9	19	33	16	14
	Trim 3	2	21	11	15	39	29	13	8	45	22	23	
	Trim 4	3	28	26	36	22	20	11	21	25	42	32	
	Total	15	88	76	105	128	84	50	56	114	137	91	45
Vol par ruse	Trim 1	3	3	3	5	1	2		1		2		5
	Trim 2	1	8	2	1	1	2		2		3		
	Trim 3	1	8	3	2	3	4	4		2	1	3	
	Trim 4	2	5	9		1	1	1	1	3	1		
	Total	7	24	17	8	6	9	5	4	5	7	3	5



FC Vol autre

		2000	2015	2016	2017	2018	2019	2020	2021	2022	2023	2024	2025
Vol de métaux	Trim 1		7		6	1	2	2			2		1
	Trim 2		4	2	2	2	2			2		1	1
	Trim 3		2	5	1	1	1	1	2		3		
	Trim 4		2	2	3	5	2	1	5	2			
	Total			15	9	12	9	7	4	7	4	5	1
Vol sur les chantiers	Trim 1	1	4	2	4	1	1		1	2		2	3
	Trim 2		4	1	3	1	2	2	4	2	2	2	4
	Trim 3		1	1	2	1	6	1	3	1	2		
	Trim 4	2	3	1	3		4	1	3	1	2	2	
	Total	3	12	5	12	3	13	4	11	6	6	6	7
Home-invasion	Trim 1					1							
	Trim 2							2					
	Trim 3										1		
	Trim 4				1						1		
	Total					2		2			2		
Vol d'animaux	Trim 1		2	1	1	5		1	3	1	3	2	1
	Trim 2		4	2		2	1	1	1	1	1		1
	Trim 3	4	4	3		3	1	1	1	4	1		
	Trim 4	1	1		1	3	1	1			2		
	Total	5	11	6	2	13	3	4	5	6	7	2	2
Vol de cargaison	Trim 1		2										
	Trim 2					1							
	Trim 3		1			1				1			
	Trim 4					1				2			
	Total		3			3				3			



Criminalité ICT

		2000	2015	2016	2017	2018	2019	2020	2021	2022	2023	2024	2025
Fraude de cartes de paiements	Trim 1	4	1	4	1	2	3	2			4		
	Trim 2	1	1	9	1	5	1		1		5		
	Trim 3		4	5	9						15		
	Trim 4	1	7	2	2	5	3	3		4	2	1	
	Total	6	13	20	13	12	7	5	1	4	26	1	
Phishing	Trim 1		2		4	7	15	22	31	48	31	35	41
	Trim 2		1	1	2	8	8	42	22	35	28	31	45
	Trim 3				2	5	11	27	40	35	34	38	
	Trim 4		4	2		7	29	28	56	36	27	23	
	Total		7	3	8	27	63	119	149	154	120	127	86
Ransomware	Trim 1				1	1	4						
	Trim 2			1	1		1						
	Trim 3				2	4							
	Trim 4			1	2				1				
	Total			2	1	5	6	4		1			
Shouldersurfing	Trim 1										2		
	Trim 3				1								
	Trim 4							2					
	Total				1			2			2		
Skimming	Trim 1		1										
	Trim 2						1				1		
	Trim 3			1	1						1		
	Trim 4						1						
	Total		1	1	1		2				2		



FC Autre

		2000	2015	2016	2017	2018	2019	2020	2021	2022	2023	2024	2025
Violence contre les métiers d'intérêt général	Trim 1		4	1	3	2	4	4	2	3	5	1	5
	Trim 2		5	2	1	3	1	1	4	3	4	2	3
	Trim 3		1	2	3	1	3	5	4	2	2	5	
	Trim 4	1	2	3	7	3	3	4	7	6	3	8	
Total		1	12	8	14	9	11	14	17	14	14	16	8
Viol collectif	Trim 3					1			1	1			
	Trim 4	1											
	Total	1				1			1	1			
Graffiti	Trim 1		2	5	2		2	1		4		1	3
	Trim 2			5	1	2	3	2		11	2		2
	Trim 3		2		1	1	2	1	2	5	1	2	
	Trim 4		3	1	2		1			2	2		
Total			7	11	6	3	8	4	2	22	5	3	5
Dégradation de voiture	Trim 1		25	25	18	27	25	18	17	30	22	16	15
	Trim 2	2	47	25	28	44	29	15	29	23	32	22	21
	Trim 3	12	35	26	24	32	26	27	26	34	23	22	
	Trim 4	11	36	24	29	24	24	16	18	12	18	23	
Total		25	143	100	99	127	104	76	90	99	95	83	36
Rixe au couteau	Trim 1				2			1			1	1	
	Trim 2										1	1	1
	Trim 3			1	1	1	1	1	1			2	
	Trim 4				1		1	1	1			1	
Total				1	4	1	2	3	2		2	5	1



PH Violence intrafamiliale (VIF)

		2000	2015	2016	2017	2018	2019	2020	2021	2022	2023	2024	2025
VIF: physique, dans le couple	Trim 1	2	15	14	12	16	17	18	13	10	19	15	27
	Trim 2	3	18	18	14	16	17	16	13	19	25	15	12
	Trim 3	1	15	17	14	13	17	20	22	29	19	24	
	Trim 4	7	21	22	22	15	18	20	18	23	19	27	
	Total	13	69	71	62	60	69	74	66	81	82	81	39
VIF: physique, envers des descendants	Trim 1	1	1	4		2	1	2	1	1		4	1
	Trim 2	1	2		1	4	2	2	1	1	3	2	1
	Trim 3		1	3	7	3	3	8	1		1	1	
	Trim 4		5	2	2	1	1		1	5	5		
	Total	2	9	9	10	10	7	12	4	7	9	7	2
VIF: physique, envers d'autres membres	Trim 1	9	2	6	1	2	1	5	1	7	5	1	5
	Trim 2	7	2	5	6	4	1	2	1	4	4	3	4
	Trim 3	7	3	3	4	4	5	6		4	3	5	
	Trim 4	6	5		1	2	1	3	4	4	4	5	
	Total	29	12	14	12	12	8	16	6	19	16	14	9
VIF: sexuelle, dans le couple	Trim 1												1
	Trim 2						1					1	
	Trim 3			1					1				
	Trim 4							1	1				
	Total			1			1	1	2			1	1
VIF: sexuelle, envers des descendants	Trim 1	3			1		1						
	Trim 2		1	1		1	2	1	1				
	Trim 3		1	3			1		1				
	Trim 4		2	4	2	1	1	1	1				
	Total	3	4	8	3	2	5	2	3				



PH Violence intrafamiliale (VIF)

		2000	2015	2016	2017	2018	2019	2020	2021	2022	2023	2024	2025
VIF: sexuelle, envers d'autres membres	Trim 2			1		1							
	Trim 3										1		
	Total			1		1					1		
VIF: psychique, dans le couple	Trim 1	11	8	15	12	15	10	7	22	8	14	15	14
	Trim 2	11	14	14	11	12	7	26	16	21	33	14	19
	Trim 3	13	19	12	18	16	9	11	12	20	29	26	
	Trim 4	7	20	8	17	19	12	15	12	17	19	18	
	Total	42	61	49	58	62	38	59	62	66	95	73	33
VIF: psychique, envers des descendants	Trim 1			1								1	
	Trim 2		1	2			1						1
	Trim 3		1		1	2				1		1	
	Trim 4							1	2		2		
	Total		2	3	1	2	1	1	2	1	2	2	1
VIF: psychique, envers d'autres membres	Trim 1		1	1	2	2		1	1	2	2	2	1
	Trim 2				1		1						1
	Trim 3			1		1	2	2		2	1		
	Trim 4				1		1		1			1	
	Total		1	2	4	3	4	3	2	4	3	3	2
VIF: économique, dans le couple	Trim 1		2	1	1	6	4		1	2	3	2	4
	Trim 2		1		1			1	3	1	2		2
	Trim 3			2		3	2	3	1	2	2		
	Trim 4		4	1	1	5		1	3	2	3	4	
	Total		7	4	3	14	6	5	8	7	10	6	6
VIF: économique, envers des descendants	Trim 1					1							1
	Trim 3	1										1	
	Total	1				1						1	1



PH Violence intrafamiliale (VIF)

		2000	2015	2016	2017	2018	2019	2020	2021	2022	2023	2024	2025
VIF: économique, envers d'autres membres	Trim 1	5	4	3	1	2	1	1	3	3	2	1	1
	Trim 2	6	2	4	5	1	6	2			1		3
	Trim 3	3	3	3	4		7	2	1			3	
	Trim 4	8	2	4	5	1	3	5	2			1	
Total		22	11	14	15	4	17	10	6	3	3	5	4



PH Hormones et dopage

		2000	2015	2016	2017	2018	2019	2020	2021	2022	2023	2024	2025
Dopage humain	Trim 1		2	2	1	2	3		2		1	1	
	Trim 2		3	5				1	2	2			
	Trim 3				1			1				1	
	Trim 4				1	1	1	2					
Total			5	7	2	4	4	3	5	2	1	2	
Engraissement illégal	Trim 1			1							1		1
	Trim 2				2	1							
	Total			1	2	1					1		1



PH Drogues

		2000	2015	2016	2017	2018	2019	2020	2021	2022	2023	2024	2025
Vente de cocaïne	Trim 1		1	1	1		1	2	1	3	3	1	1
	Trim 2		3	1	1		2	2	1	7	2	2	1
	Trim 3			1			2		1	2	1	2	
	Trim 4			1	1	2		4	2		2	1	
	Total		4	4	3	2	5	8	5	12	8	6	2
Import-export de cocaïne	Trim 3						1						
Total							1						
Production de drogues synthétiques	Trim 1							1	1				
	Trim 2							1				1	
	Trim 4										1		
	Total							2	1		1	1	
Import-export de drogues synthétiques	Trim 1											1	
	Trim 3			1							1		
	Total			1							1	1	
Vente de drogues synthétiques	Trim 1		2	5	1		1	3	5	1	2	2	1
	Trim 2		3	2	1	1	1	3		2	3		3
	Trim 3		3	4	2	1	4	3	1		5	4	
	Trim 4		6			2	1	3	1	2	6	3	
	Total		14	11	4	4	7	12	7	5	16	9	4
Production de cannabis (culture)	Trim 1		3					2	3				
	Trim 2		1		1		2	1	1				1
	Trim 3		2	1		1	1	3	1				
	Trim 4				2		2	2	1	2			
	Total		6	1	3	1	5	8	6	2			1



PH Drogues

		2000	2015	2016	2017	2018	2019	2020	2021	2022	2023	2024	2025
Import-export d'héroïne	Trim 3										1		
	Trim 4				1								
	Total				1						1		
Vente-traffic d'héroïne	Trim 1						1		1				
	Trim 2		1			1				1		1	
	Trim 3										1	1	
	Trim 4				1								
	Total		1		1	1	1		1	1	1	2	



PH Trafic d'armes

		2000	2015	2016	2017	2018	2019	2020	2021	2022	2023	2024	2025
Commerce et production d'arme à feu et mun.	Trim 1		3									1	
	Trim 2										1		
	Trim 3				1	1							
	Trim 4	1				2							
Total		1	3		1	3					1	1	
Commerce et production d'arme non à feu									1				
Total									1				



PH Traite des êtres humains

		2000	2015	2016	2017	2018	2019	2020	2021	2022	2023	2024	2025
TEH - exploitation économique	Trim 1		2										
	Trim 2				1								
	Trim 3											1	
	Trim 4	1		1									
	Total	1	2		1	1							1
TEH - exploitation sexuelle	Trim 1							2	1	1	1		
	Trim 2	1			1							1	
	Trim 3				1								
	Trim 4			1		2	1	1	1	1		1	
	Total	1			2	1	2	3	2	2	2	1	2



PH Violence dans l'espace public

		2000	2015	2016	2017	2018	2019	2020	2021	2022	2023	2024	2025
Violence physique (transport public)	Trim 1		1		1	4	3	1		2	3	1	1
	Trim 2	1			1	1					1		1
	Trim 3	1	1		1	1		1			2	2	
	Trim 4	1			2	1			1	1	1	4	
	Total	3	2	5	7	3	2	1	3	7	7	2	
Violence physique (voie publique)	Trim 1	5	19	8	13	8	8	10	12	8	14	13	8
	Trim 2	10	7	9	12	7	14	12	12	27	18	19	15
	Trim 3	12	16	15	13	16	18	15	24	23	12	23	
	Trim 4	6	26	13	11	13	10	11	21	12	9	11	
	Total	33	68	45	49	44	50	48	69	70	53	66	23
Violence physique (autre endroit public)	Trim 1								1	1			2
	Trim 2			1	4	3		1		4	3	1	2
	Trim 3		2	2	2			1	5		2	1	
	Trim 4		1									1	
	Total		3	3	6	3		2	5	5	6	3	4
Violence physique (endroit accessible au public)	Trim 1	5	7	4	5	7	7	13	2	5	9	7	10
	Trim 2	9	7	13	4	7	16	2	4	3	12	11	5
	Trim 3	4	7	9	10	12	4	6	11	9	8	9	
	Trim 4	17	11	12	12	13	14	3	13	11	11	16	
	Total	35	32	38	31	39	41	24	30	28	40	43	15
Violence sexuelle (transport public)	Trim 1		1					1			2		
	Trim 2							1				1	
	Trim 3		1		1	2		2			1		
	Trim 4							1	1				
	Total		2		1	2		5	1		3	1	



PH Violence dans l'espace public

		2000	2015	2016	2017	2018	2019	2020	2021	2022	2023	2024	2025
Violence sexuelle (voie publique)	Trim 1	1			1		1	1	1	1		1	2
	Trim 2	2	1	2	1					2	1	1	2
	Trim 3	2	1	1	1	2	1	2			2	1	
	Trim 4	2	1	2			1	2		1		1	
Total		7	3	5	3	2	3	5	1	4	3	4	4
Violence sexuelle (autre endroit public)	Trim 1							1	1		1		1
	Trim 2					1		1		1		1	
	Trim 3							1		1	1	2	
	Trim 4			1	1								
Total				1	2			3	1	2	2	3	1
Violence sexuelle (endroit accessible au public)	Trim 1							1	1	4	3	1	1
	Trim 2	1		2		3	2	2	1			3	5
	Trim 3	1	1			1	2			4	5	1	
	Trim 4		2		1	2	1	1	4		1	3	
Total		2	3	2	1	6	5	4	6	8	9	8	6
Violence psychique (transport public)	Trim 1		1	1		1	1	2			2		4
	Trim 2			1			1		1			1	
	Trim 3	2	1			1	1	2	1	1	1		
	Trim 4					1		1	1	1			
Total		2	2	2		3	3	5	3	2	3	1	4
Violence psychique (voie publique)	Trim 1	4	12	12	7	10	4	7	10	7	11	12	6
	Trim 2	3	11	14	6	11	8	16	10	14	9	7	4
	Trim 3	4	10	15	18	4	10	12	10	16	23	14	
	Trim 4	5	12	6	10	8	6	9	5	6	8	13	
Total		16	45	47	41	33	28	44	35	43	51	46	10



PH Violence dans l'espace public

		2000	2015	2016	2017	2018	2019	2020	2021	2022	2023	2024	2025
Violence psychique (autre endroit public)	Trim 1				2			1	2	1		1	
	Trim 2					4		3		1	2		
	Trim 3	1		1	2	5	2	2	2				
	Trim 4	2	2	1	1	3					1	1	
Total		3	2	2	5	12	2	6	4	2	3	2	
Violence psychique (endroit accessible au public)	Trim 1	5	7	2	7	4	2	1	7	5	5	3	3
	Trim 2	4	5	5	7	3	6	5	6	9	3	2	5
	Trim 3	1	12	8	5	2	4	10	5	3	3	4	
	Trim 4	3	4	3	2	4	6	6	3	4	4	8	
Total		13	28	18	21	13	18	22	21	21	15	17	8
Vol à main armée (transport public)	Trim 1									1			
	Trim 3										1		
Total										1	1		
Vol à main armée (voie publique)	Trim 2								1	1			
	Trim 3			1	1	2					1		
	Trim 4	1		2	1					1			
Total		1		3	2	2			1	2	1		
Vol à main armée (autre endroit public)	Trim 1		1										
Total			1										
Vol à main armée (endroit accessible au public)	Trim 1	3											1
	Trim 2	1	1									1	
	Trim 3					1	1						
	Trim 4										1		
Total		4	1			1	1				1	1	1



PH Violence dans l'espace public

		2000	2015	2016	2017	2018	2019	2020	2021	2022	2023	2024	2025
Vol avec violence sans arme (transport public)	Trim 2		1				1				1	1	
	Trim 3				1								
	Trim 4									1			
	Total		1		1		1			1	1	1	
Vol avec violence sans arme (voie publique)	Trim 1		2		2	1	1		1	1	2	1	1
	Trim 2				1		2		3	1	3	1	1
	Trim 3	1		3	2			2		2		1	
	Trim 4	3		1	1		1	2		1	2	1	
Total	4	2	4	6	1	4	4	4	4	5	7	4	2
Vol avec violence sans arme (autre endroit public)	Trim 1											1	
	Trim 3		1		2								
	Trim 4									1			
Total		1		2						1		1	
Vol avec violence sans arme (endr. acces. au pub.)	Trim 1	1		1			4			2	2		2
	Trim 2	1	2	1	2	1	1		1	2			1
	Trim 3	1	1		1	1	1		1	2			
	Trim 4						1	1				1	
Total	3	3	2	3	2	7	1	2	2	6	2	1	3



PH Autre

		2000	2015	2016	2017	2018	2019	2020	2021	2022	2023	2024	2025
Faux policiers	Trim 1											1	
	Total											1	
Terrorisme, extrémisme et radicalisme	Trim 1			1					1				
	Trim 2		1							1			
	Total		1	1					1	1			
Cyberharcèlement	Trim 1		20	23	16	14	15	18	14	14	15	17	13
	Trim 2		12	19	14	14	10	12	13	28	17	15	17
	Trim 3	2	21	21	11	17	20	22	9	9	9	14	
	Trim 4	2	23	13	15	13	21	20	10	10	19	22	
	Total	4	76	76	56	58	66	72	46	61	60	68	30
Fraude à l'identité	Trim 1		7	8	4	3	6	5	8	11	3	4	6
	Trim 2	1	2	18	6	6	6	8	6	2	2	9	4
	Trim 3	2	7	13	4	8	7	7	6	4	4	4	
	Trim 4		9	4	1	7	6	6	5	5	8	7	
	Total	3	25	43	15	24	25	26	25	22	17	24	10



REGIO TIELT

2024

FC Vol moyen de transport

	Jan	Fév	Mar	Avr	Mai	Juin	Juil	Août	Sep	Oct	Nov	Déc	Total
Vol de voiture	4	1	1		2	1					1		10
Vol de moto	1								2				3
Homejacking	1												1
Vol de vélomoteur				1			1	1	1				4
Vol de vélo	13	5	9	7	7	3	8	4	12	11	12	4	95

FC Cambriolage

	Jan	Fév	Mar	Avr	Mai	Juin	Juil	Août	Sep	Oct	Nov	Déc	Total
Cambriolage dans habitation	16	10	13	8	6	9	8	6	6	3	22	21	128
Cambriolage ds entreprise ou commerce		2	1		1		2	3		1	1	2	13
Cambriolage ds service public ou bâtiment administ	1		2	2	1	1	3	3	1	1		1	16
Cambriolage dans bâtiment (total)	17	12	16	10	8	10	13	12	7	5	23	24	157

FC Vol autre

	Jan	Fév	Mar	Avr	Mai	Juin	Juil	Août	Sep	Oct	Nov	Déc	Total
Vol à main armée	1				1			1					3
Vol avec violence sans arme	3	2	3	1	2	2			1	3	5	5	27
Vol dans ou sur un véhicule	6	4	3	1	4	2	2	6	3	2	7	2	42
Vol d'armes et explosifs	3			1			1				1		6
Steaming					1								1
Vol à la tire					1		2		2				5
Vol à l'étalage	6	7	7	6	6	4	2	8	13	13	15	4	91
Vol par ruse								1	2				3
Vol de métaux					1								1
Vol sur les chantiers	1		1	1	1							2	6
Vol d'animaux		1	1										2



Criminalité ICT

	Jan	Fév	Mar	Avr	Mai	Juin	Juil	Août	Sep	Oct	Nov	Déc	Total
Fraude de cartes de paiements											1		1
Phishing	10	11	14	12	7	12	10	19	9	10	10	3	127

FC Autre

	Jan	Fév	Mar	Avr	Mai	Juin	Juil	Août	Sep	Oct	Nov	Déc	Total
Violence contre les métiers d'intérêt général		1		1		1	1		4	4		4	16
Graffiti	1						1	1					3
Dégradation de voiture	3	5	8	4	8	10	3	8	11	5	9	9	83
Rixe au couteau			1			1	1		1			1	5

PH Violence intrafamiliale (VIF)

	Jan	Fév	Mar	Avr	Mai	Juin	Juil	Août	Sep	Oct	Nov	Déc	Total
VIF: physique, dans le couple	7	3	5	8	4	3	7	5	12	13	5	9	81
VIF: physique, envers des descendants		2	2	2				1					7
VIF: physique, envers d'autres membres		1			3		2	2	1	3	1	1	14
VIF: sexuelle, dans le couple						1							1
VIF: psychique, dans le couple	4	5	6	5	4	5	7	11	8	7	4	7	73
VIF: psychique, envers des descendants		1						1					2
VIF: psychique, envers d'autres membres	1		1									1	3
VIF: économique, dans le couple		1	1							1	1	2	6
VIF: économique, envers des descendants								1					1
VIF: économique, envers d'autres membres	1							1	2			1	5

PH Hormones et dopage

	Fév	Sep	Total
Dopage humain	1	1	2



PH Drogues

	Jan	Mar	Mai	Juin	Août	Sep	Nov	Déc	Total
Vente de cocaïne		1	1	1	2			1	6
Production de drogues synthétiques				1					1
Import-export de drogues synthétiques		1							1
Vente de drogues synthétiques	1	1			2	2	1	2	9
Vente-traffic d héroïne				1	1				2

PH Trafic d'armes

	Fév	Total
Commerce et production d'arme à feu et mun.	1	1

PH Traite des êtres humains

	Mai	Août	Déc	Total
TEH - exploitation économique		1		1
TEH - exploitation sexuelle	1		1	2



PH Violence dans l'espace public

	Jan	Fév	Mar	Avr	Mai	Juin	Juil	Août	Sep	Oct	Nov	Déc	Total
Violence physique (transport public)		1							2	1	2	1	7
Violence physique (voie publique)	3	5	5	4	9	6	10	7	6	8	3		66
Violence physique (autre endroit public)						1	1			1			3
Violence physique (endroit accessible au public)	3	3	1	5	2	4	2	4	3	6	4	6	43
Violence sexuelle (transport public)					1								1
Violence sexuelle (voie publique)			1		1		1			1			4
Violence sexuelle (autre endroit public)						1	1		1				3
Violence sexuelle (endroit accessible au public)			1	1	2		1					3	8
Violence psychique (transport public)						1							1
Violence psychique (voie publique)	3	4	5	2	4	1	4	5	5	6	4	3	46
Violence psychique (autre endroit public)	1											1	2
Violence psychique (endroit accessible au public)	1	1	1		1	1	2		2	4	2	2	17
Vol à main armée (endroit accessible au public)					1								1
Vol avec violence sans arme (transport public)					1								1
Vol avec violence sans arme (voie publique)		1				1			1	1			4
Vol avec violence sans arme (autre endroit public)			1										1
Vol avec violence sans arme (endr. acces. au pub.)											1		1

PH Autre

	Jan	Fév	Mar	Avr	Mai	Juin	Juil	Août	Sep	Oct	Nov	Déc	Total
Faux policiers		1											1
Cyberharcèlement	7	4	6	5	5	5	4	6	4	4	9	9	68
Fraude à l'identité		2	2	3	2	4	1	3		1	3	3	24



2025

FC Vol moyen de transport

	Jan	Fév	Mar	Avr	Mai	Juin	Total
Vol de voiture	3	1	2				6
Vol de moto				2			2
Vol de vélomoteur		1					1
Vol de vélo	4	8	9	11	10	8	50

FC Cambriolage

	Jan	Fév	Mar	Avr	Mai	Juin	Total
Cambriolage dans habitation	10	6	4	12	8	9	49
Cambriolage ds entreprise ou commerce	1	9	1	2	1	1	15
Cambriolage ds service public ou bâtiment administ		1				2	3
Cambriolage dans bâtiment (total)	11	16	5	14	9	12	67

FC Vol autre

	Jan	Fév	Mar	Avr	Mai	Juin	Total
Vol à main armée	1						1
Vol avec violence sans arme	4	2	1	2	2	4	15
Vol dans ou sur un véhicule	1	1	3	3	7	7	22
Vol à la tire			1				1
Vol à l'étalage	2	14	15	7	3	4	45
Vol par ruse	1	3	1				5
Vol de métaux	1			1			2
Vol sur les chantiers	2		1	2	2		7
Vol d'animaux			1		1		2

Criminalité ICT

	Jan	Fév	Mar	Avr	Mai	Juin	Total
Phishing	22	7	12	14	16	15	86



FC Autre

	Jan	Fév	Mar	Avr	Mai	Juin	Total
Violence contre les métiers d'intérêt général	2	1	2	1	2		8
Graffiti			3	2			5
Dégradation de voiture	6	4	5	5	9	7	36
Rixe au couteau				1			1

PH Violence intrafamiliale (VIF)

	Jan	Fév	Mar	Avr	Mai	Juin	Total
VIF: physique, dans le couple	8	11	8	3	6	3	39
VIF: physique, envers des descendants	1					1	2
VIF: physique, envers d'autres membres	3	1	1		2	2	9
VIF: sexuelle, dans le couple	1						1
VIF: psychique, dans le couple	7	5	2	4	10	5	33
VIF: psychique, envers des descendants					1		1
VIF: psychique, envers d'autres membres		1		1			2
VIF: économique, dans le couple	2		2	1	1		6
VIF: économique, envers des descendants			1				1
VIF: économique, envers d'autres membres		1			2	1	4

PH Hormones et dopage

	Fév	Total
Engraissement illégal	1	1

PH Drogues

	Mar	Mai	Juin	Total
Vente de cocaïne	1	1		2
Vente de drogues synthétiques	1	3		4
Production de cannabis (culture)			1	1



PH Violence dans l'espace public

	Jan	Fév	Mar	Avr	Mai	Juin	Total
Violence physique (transport public)		1				1	2
Violence physique (voie publique)	1	4	3	3	5	7	23
Violence physique (autre endroit public)			2	1		1	4
Violence physique (endroit accessible au public)	5	3	2	1	1	3	15
Violence sexuelle (voie publique)		1	1	1	1		4
Violence sexuelle (autre endroit public)			1				1
Violence sexuelle (endroit accessible au public)			1	3	1	1	6
Violence psychique (transport public)	2		2				4
Violence psychique (voie publique)	2	3	1	2	2		10
Violence psychique (endroit accessible au public)	1	1	1	1	2	2	8
Vol à main armée (endroit accessible au public)	1						1
Vol avec violence sans arme (voie publique)		1			1		2
Vol avec violence sans arme (endr. acces. au pub.)	1	1				1	3

PH Autre

	Jan	Fév	Mar	Avr	Mai	Juin	Total
Cyberharcèlement	5	3	5	6	5	6	30
Fraude à l'identité	3		3	2		2	10

STATISTIQUES POLICIERES DE CRIMINALITE

LIEU DE PERPETRATION: ZONE DE POLICE

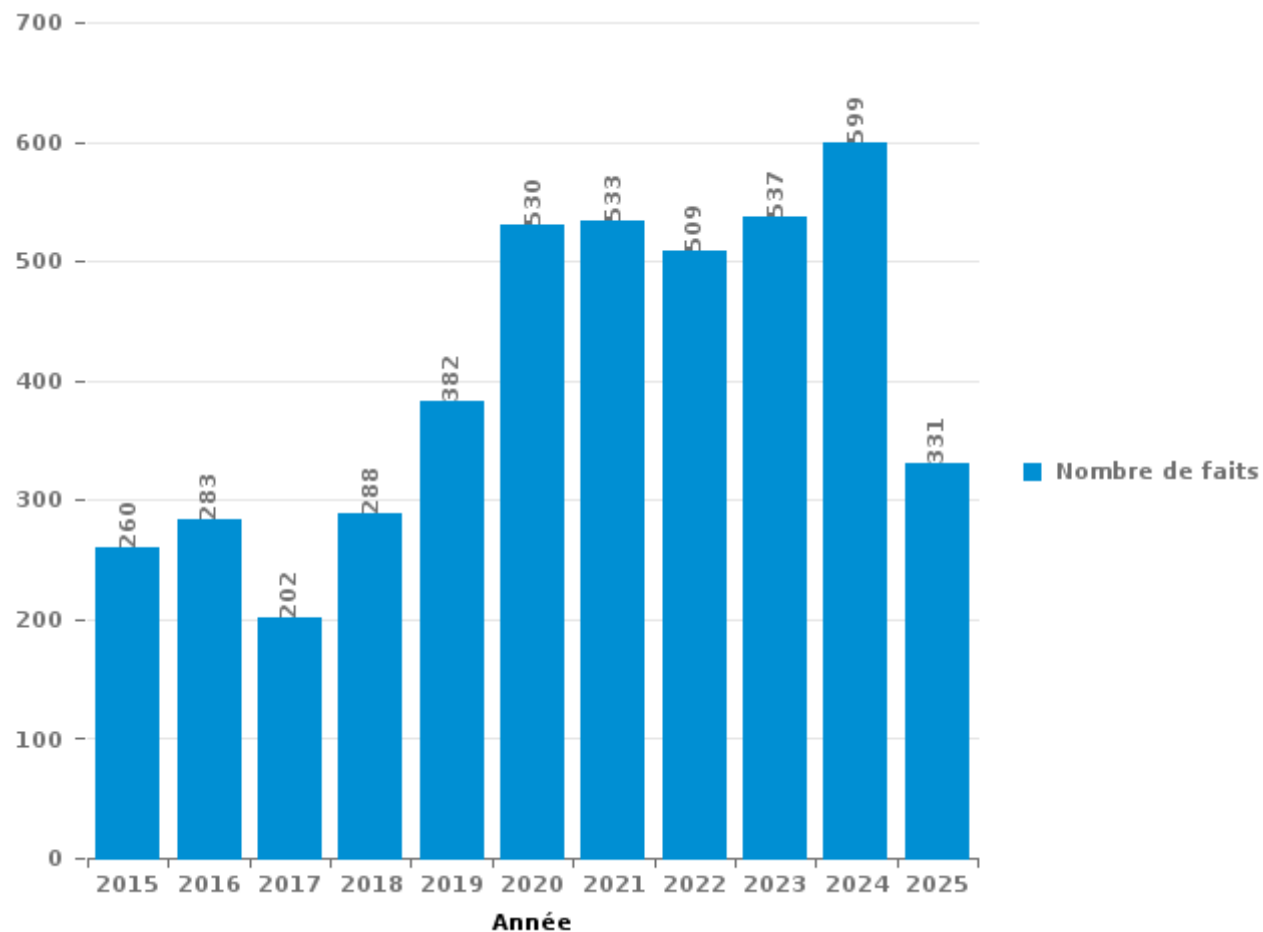
REGIO TIELT

PARTIE III : ICT



REGIO TIELT

Nombre total de délits avec un élément ICT/online, depuis 2015





Criminalité ICT/online au sens strict

Infractions (exhaustif)

	2015	2016	2017	2018	2019	2020	2021	2022	2023	2024	2025
Code pénal social: Infr. contre foi publique en droit pénal social: Faux en informatique						1					
Criminalité informatique: Faux en informatique:	8	13	8	6	19	11	9	8	8	10	14
Criminalité informatique: Fraude informatique:	55	50	39	67	149	206	237	251	253	269	172
Criminalité informatique: Hacking:	24	38	22	33	22	29	27	20	25	44	85
Criminalité informatique: Sabotage:	5	15	4	16	13	5	1	2	1	1	
Infr. contre autres valeurs morales et sentiments: Violation de communication par particulier:		1									
Infr. contre l'autorité publique: Refus de coopération (informatique et télécom):										1	
Total:	92	117	73	122	203	252	274	281	287	325	271

Figures criminelles (à considérer spécifiquement – ne pas additionner avec d'autres éléments – risque de double comptage!)

	2015	2016	2017	2018	2019	2020	2021	2022	2023	2024	2025
Fraude de cartes de paiements	13	20	13	12	7	5	1	4	26	1	
Phishing	7	3	8	27	63	119	149	154	120	127	86
Ransomware		2	1	5	6	4		1			
Shouldersurfing			1			2			2		
Skimming	1	1	1		2				2		



Criminalité ICT/online au sens large

Infractions (uniquement si code-fait existe)

	2015	2016	2017	2018	2019	2020	2021	2022	2023	2024	2025
Armes et explosifs: Autre: Vente par correspondance/internet d'arme à feu				1						1	
Fraude: Escroquerie: Fraude par internet	85	95	75	98	126	197	212	172	180	220	95
Infr. contre autres valeurs morales et sentiments: Cyberlokkung (leurre de mineur par ICT):		1		1	2	1				1	1
Infr. contre les moeurs: Grooming (contact par ICT avec mineur < 16 ans):	1	2		2							
Infr. contre les moeurs: Pornographie enfantine: Accès pornographie enfantine via technologie						1	1				
Infr. contre les moeurs: Voyeurisme: Diffusion enregistrement nudité ou intimité			7	2		5	1	2			
Total:	86	98	82	104	128	204	214	174	180	222	96

Figures criminelles (à considérer spécifiquement – ne pas additionner avec d'autres éléments – risque de double comptage!)

	2015	2016	2017	2018	2019	2020	2021	2022	2023	2024	2025
Cyberharcèlement	76	76	56	58	66	72	46	61	60	68	30

STATISTIQUES POLICIERES DE CRIMINALITE

LIEU DE PERPETRATION: ZONE DE POLICE

REGIO TIELT

PARTIE IV : DESTINATION LIEU



REGIO TIELT

Vol et extorsion

	2000	2015	2016	2017	2018	2019	2020	2021	2022	2023	2024	2025
Habitation: maison	250	196	247	125	120	132	104	109	112	138	158	58
Magasin	93	126	121	130	154	103	67	80	133	159	112	55
Voie publique	283	152	131	107	75	90	66	86	104	95	65	47
Entreprise	86	53	43	44	50	50	29	32	35	49	25	17
Emplacement de vélo	23	35	28	21	29	44	18	21	27	53	33	23
Habitation: non précisée	7	36	53	27	36	33	23	25	25	35	30	13
Habitation: allée	10	37	38	34	19	42	29	37	19	18	20	6
Parking	23	39	32	22	25	19	24	16	31	28	17	10
Habitation: appartement	6	14	24	31	29	44	28	34	23	20	12	6
Habitation: dépendances	13	32	26	15	24	27	28	25	30	22	17	12
Horeca	65	24	20	20	23	26	11	9	17	16	14	13
Inconnue	39	15	17	15	26	11	13	16	18	14	12	7
Station de bus / métro et gare de chemin de fer	81	17	15	8	10	15	5	10	12	14	4	6
Institution d'enseignement	62	18	5	14	19	5	6	6	15	14	4	6
Infrastructure sportive	44	25	12	8	17	8	10	6	11	10	11	4
Service public	8	21	9	8	17	6	7	14	12	19	14	4
Culture et loisirs	21	10	18	16	11	8	5	6	12	14	5	
Autre	3	11	17	21	9	12	15	9	5	14	7	1
Habitation: garage	6	11	7	8	10	12	6	11	8	17	16	2
Habitation: autre	10	13	14	7	9	6	12	8	4	6	13	2
Terrain	12	7	11	6	11	7	3	7	9	8	3	5
Chantier	3	12	5	12	3	8	4	11	6	5	5	7
Edifice religieux / lieu du culte	5	9	6	6	10	11	1	5	5	2	7	
Hôpital	7	10	15	7	8	8	1	3	3		5	
Maison de repos	1	12	6	8	11	4		3	5	10	5	2
Service	5	8	2	3	6	5	4	3	2	2	5	3
Cimetière	12	4	3	4	4		4	1	4	1		
Moyen de transport: camion	1	6	11	1	1	2	2	3	5	3		2
Moyen de transport: voiture	3	7	5		2		8	4		2	4	2
Arrêt de bus / tram	1	8		3	7	2	1	3	3	1	2	1
Banque / institution financière	8	1	8	3	1	1		2	1	2		
Station essence	5	7	4	1	3	2	2			2	1	
Stade	6	4	2	3	1			1		1		
Médecin / dentiste / pharmacien		1	1	3	1	2		1		1	4	
Moyen de transport: train / tram / métro	1	1	2	2		1			2	3	1	
Moyen de transport: autre		2	2	1				3			1	
Aéroport	1	3	3									
Bâtiment administratif	1			4					1		1	
Moyen de transport: autobus / autocar		1		1		3	1				1	
Maison de débauche	1							2	1	2		
Eaux intérieures et maritimes						1	1					
Total	1.206	988	963	749	781	750	538	612	700	800	634	314

FPF/DGR/DRI/BIPOL - Statistiques policières de criminalité (date de clôture: 31/10/2025)

Les données pour les années 2001 jusqu'à 2014 ne sont plus publiées mais restent disponibles sur demande auprès du service BIPOL.

Les données pour 2025 ne concernent que le 1er semestre.



REGIO TIELT

Dégradation de la propriété

	2000	2015	2016	2017	2018	2019	2020	2021	2022	2023	2024	2025
Voie publique	100	118	75	63	103	84	62	70	93	82	68	35
Habitation: résidence principale	60	79	78	69	54	65	61	83	49	67	61	23
Parking	22	35	21	21	35	29	16	20	24	21	20	7
Habitation: allée	7	25	19	7	9	21	9	14	14	18	11	5
Habitation: non précisée	14	13	21	11	8	11	7	14	12	8	15	10
Entreprise	16	13	8	14	9	16	4	7	9	9	10	4
Service public	6	8	5	8	9	8	13	15	4	9	6	4
Infrastructure sportive	25	5	4	4	7	2	3	6	14	11	5	1
Terrain	12	9	9	8	6	5	11	4	10	8	1	3
Habitation: jardin	7	9	13	6	4	10	5	5	12	3	3	2
Horeca	15	7	4	6	1	6	6	7	7	11	7	1
Habitation: dépendances	8	6	7	7	2	8	6	7	7	4	5	4
Institution d'enseignement	13	4	4	9	3	4	2	1	9	9	4	1
Culture et loisirs	3	5	3	3	2	6	3	6	8	9	6	5
Inconnue	10	2	7	5	4	6	4	4	1	6	4	2
Habitation: garage	3	7	4	3	1	8	3		7	3	5	1
Edifice religieux / lieu du culte	1	2	2	5	8	3		7	3	5	2	2
Autre	2	3	6	5	2	1	3	5	2	5	3	1
Magasin	8	1	1	4	5	1		5	2	7	2	
Bâtiment administratif	5		3	4	1	2	2	3	5	4	2	2
Station de bus / métro et gare de chemin de fer	2	1	1	1	2	2	1	2	5	2		
Bureau de police		1	1	1			1	4	3	2	2	
Emplacement de vélo	4		1	2	2	1		1	1	2		1
Service	2	2		2	1	1	1	1	1	3	1	
Habitation: résidence secondaire	1	1		1	1	2	1	1	2	1	1	
Moyen de transport: voiture	1	1	1	2		1	2			1	2	
Banque / institution financière			3		1	4					1	
Chantier	1	1	1				1	1	3			1
Maison de débauche							1	3	3	2		
Stade	3	1			1		3					
Arrêt de bus / tram		2						1	4			
Cimetière	1	1	2		1		1			1		
Hôpital	1	1	1	1				1		1	1	
Maison de repos	1		1			1			2	2		
Aéroport		2	3									
Station essence			1		1		1		1			1
Médecin / dentiste / pharmacien						1			1	1		
Eaux intérieures et maritimes	1					1						
Moyen de transport: autre				1			1					
Total	355	365	310	273	283	310	234	298	319	317	248	116



REGIO TIELT

Infractions contre l'intégrité physique

	2000	2015	2016	2017	2018	2019	2020	2021	2022	2023	2024	2025
Habitation	64	114	111	101	99	108	133	114	132	132	115	61
Voie publique	33	68	56	51	45	53	48	62	68	65	67	23
Horeca	22	14	17	10	14	14	8	15	18	21	15	7
Service public	4	5	20	16	14	13	21	20	15	5	11	6
Culture et loisirs	5	3	7	10	8	12	3	4	9	3	9	2
Entreprise	5	3	5	8	6	7	6	8	8	5	3	
Inconnue	8	2	4	8	10	4	5	2	8	2	5	2
Habitation: allée		5	5	2	2	5	5	6	5	5	3	1
Institution d'enseignement	3	2	5	1		2	2	5	6	8	6	3
Parking	3	4	6	5	6	5	1	4		2	2	3
Infrastructure sportive	5	4	3		4	2	2	1	3	5	10	1
Terrain	4	4	2	1	2	1	2	3	1	3	1	4
Station de bus / métro et gare de chemin de fer	3	2		5	3	1	1		3	3	3	1
Hôpital		1			1	3	1	2	1	1	6	1
Habitation: jardin	1	1	3	1	1	3	1	1	2		1	1
Autre			1		4		3		2	2	3	
Magasin		2	2	1			1	1			1	1
Stade		1	1	1	1	1	2				1	
Moyen de transport: train / tram / métro				1	2	1	1		1	1		
Maison de débauche	2						1	1	2			
Moyen de transport: autobus / autocar	1							1	1		3	
Moyen de transport: autre			1			1			1	1	1	
Station essence					1	2	1					
Arrêt de bus / tram					1	1				1		
Maison de repos		1						1		1		
Service					1					1		
Aéroport		1										
Banque / institution financière									1			
Bâtiment administratif							1					
Bureau de police												1
Médecin / dentiste / pharmacien										1		
Total	163	237	249	222	225	239	249	251	287	268	266	118

STATISTIQUES POLICIERES DE CRIMINALITE

LIEU DE PERPETRATION: ZONE DE POLICE

REGIO TIELT

PARTIE V : ZONE DE POLICE vs. TYPOLOGIE



Typologie de la zone: Catégorie 5

Zone de police
ARDENNES BRABANCONNES
BELOEIL / LEUZE -HT
BOTTE DU HAINAUT
FLOWAL
GERMINALT
GRENS
KASTZE
KEMPENLAND
ORNE - THYLE
PAJOTTENLAND
PAYS DE HERVE
POLICE ENTRE SAMBRE ET MEUSE
POLICE FAMENNE-ARDENNE
POLICE HOUILLE-SEMOIS
POLICE JEMEPPE S/SAMBRE
POLICE SEMOIS ET LESSE
POLITIE ZARA
POLITIEZONE HET HOUTSCHE
POLITIEZONE KEMPEN N-O
POLITIEZONE KOUTER



CRIMINALITE ENREGISTREE : ZONE DE POLICE vs TYPOLOGIE

POLITIEZONE MIDDELKERKE
PZ AALTER/MALDEGEM
PZ ASSENEDE/EVERGEM
PZ BIERBEEK/BOUSERSEM/HOLSBEEK/LUBBEEK
PZ VOEREN
REGIO PUYENBROECK
REGIO TIELT
SECOVA
WESTKUST
ZONE DE POLICE DE GAUME
ZONE DE POLICE EIFEL
ZONE DES COLLINES
ZONE DE SYLLE ET DENDRE
ZONE DU VAL DE L'ESCAUT
ZONE HAGELAND
ZONE MEUSE-HESBAYE
ZONE STAVELOT-MALMEDY
ZP BRABANT WALLON EST
ZP COMINES-WARNETON
ZP DU CONDROZ
ZP FLEURUS/LES BONS VILLERS/PONT-A-CELLES
ZP LESSE ET LHOMME
ZP SUD-LUXEMBOURG
ZUIDERKEMPEN

CRIMINALITE ENREGISTREE : ZONE DE POLICE vs TYPOLOGIE





CRIMINALITE ENREGISTREE : ZONE DE POLICE vs TYPOLOGIE

Typologie de la zone: Catégorie 5

Figure criminelle/phénomène	Niveau	% 2021 - 2022	% 2022 - 2023	% 2023 - 2024
Vol de voiture	ZONE DE POLICE	-50,0%	44,4%	-23,1%
	TYPLOGIE	8,4%	10,3%	-1,9%
Vol de moto	ZONE DE POLICE	-50,0%	-100,0%	/
	TYPLOGIE	34,6%	-33,0%	15,1%
Carjacking	ZONE DE POLICE	0,0%	-100,0%	/
	TYPLOGIE	75,0%	-37,1%	-50,0%
Homejacking	ZONE DE POLICE	-100,0%	/	/
	TYPLOGIE	12,5%	11,1%	30,0%
Vol dans les garages	ZONE DE POLICE	0,0%	-100,0%	/
	TYPLOGIE	100,0%	-28,8%	2,1%
Vol de vélomoteur	ZONE DE POLICE	100,0%	-37,5%	-20,0%
	TYPLOGIE	44,0%	-13,0%	-9,5%
Vol de vélo	ZONE DE POLICE	26,4%	12,7%	-23,4%
	TYPLOGIE	8,7%	-1,2%	-3,9%
Cambriolage dans habitation	ZONE DE POLICE	-1,1%	44,8%	1,6%
	TYPLOGIE	25,7%	-9,1%	11,4%
Cambriolage ds entreprise ou commerce	ZONE DE POLICE	25,0%	48,0%	-64,9%
	TYPLOGIE	28,2%	-1,4%	-17,1%
Cambriolage ds service public ou bâtiment administ	ZONE DE POLICE	7,1%	46,7%	-27,3%
	TYPLOGIE	10,1%	5,6%	-17,1%
Vol au bélier	ZONE DE POLICE	/	/	/
	TYPLOGIE	200,0%	-11,1%	-12,5%



CRIMINALITE ENREGISTREE : ZONE DE POLICE vs TYPOLOGIE

Figure criminelle/phénomène	Niveau	% 2021 - 2022	% 2022 - 2023	% 2023 - 2024
Cambriolage dans bâtiment (total)	ZONE DE POLICE	4,1%	44,9%	-14,7%
	TYPOLOGIE	25,0%	-7,4%	6,1%
Vol à main armée	ZONE DE POLICE	0,0%	25,0%	-40,0%
	TYPOLOGIE	10,9%	-20,3%	-13,1%
Vol avec violence sans arme	ZONE DE POLICE	0,0%	39,3%	-30,8%
	TYPOLOGIE	31,3%	-4,2%	-8,4%
Vol dans ou sur un véhicule	ZONE DE POLICE	-30,1%	11,8%	-26,3%
	TYPOLOGIE	1,8%	7,7%	1,8%
Sacjacking dans une voiture	ZONE DE POLICE	/	/	/
	TYPOLOGIE	/	-100,0%	/
Vol d'armes et explosifs	ZONE DE POLICE	-25,0%	0,0%	100,0%
	TYPOLOGIE	27,6%	-15,1%	-3,2%
Steaming	ZONE DE POLICE	/	/	/
	TYPOLOGIE	100,0%	150,0%	-20,0%
Arrachage de sac à main	ZONE DE POLICE	/	/	-100,0%
	TYPOLOGIE	0,0%	71,4%	-66,7%
Vol à l'arraché	ZONE DE POLICE	-100,0%	/	-100,0%
	TYPOLOGIE	15,1%	22,2%	-14,9%
Vol à la tire	ZONE DE POLICE	133,3%	-42,9%	25,0%
	TYPOLOGIE	33,6%	-6,4%	-5,1%
Vol à l'étalage	ZONE DE POLICE	103,6%	20,2%	-33,6%
	TYPOLOGIE	10,5%	5,6%	-8,9%
Vol par ruse	ZONE DE POLICE	25,0%	40,0%	-57,1%
	TYPOLOGIE	34,0%	0,4%	-13,0%



CRIMINALITE ENREGISTREE : ZONE DE POLICE vs TYPOLOGIE

Figure criminelle/phénomène	Niveau	% 2021 - 2022	% 2022 - 2023	% 2023 - 2024
Vol de métaux	ZONE DE POLICE	-42,9%	25,0%	-80,0%
	TYPOLOGIE	35,3%	-18,2%	-27,6%
Vol sur les chantiers	ZONE DE POLICE	-45,5%	0,0%	0,0%
	TYPOLOGIE	28,6%	-13,7%	-18,9%
Home-invasion	ZONE DE POLICE	/	/	-100,0%
	TYPOLOGIE	500,0%	-38,9%	-40,9%
Vol d'animaux	ZONE DE POLICE	20,0%	16,7%	-71,4%
	TYPOLOGIE	8,5%	-18,9%	-12,6%
Vol de cargaison	ZONE DE POLICE	/	-100,0%	/
	TYPOLOGIE	-29,1%	36,1%	59,3%
Fraude de cartes de paiements	ZONE DE POLICE	300,0%	550,0%	-96,2%
	TYPOLOGIE	33,1%	11,1%	-19,1%
Phishing	ZONE DE POLICE	3,4%	-22,1%	5,8%
	TYPOLOGIE	12,9%	10,8%	13,5%
Ransomware	ZONE DE POLICE	/	-100,0%	/
	TYPOLOGIE	39,1%	-43,8%	33,3%
Shouldersurfing	ZONE DE POLICE	/	/	-100,0%
	TYPOLOGIE	52,9%	111,5%	-25,5%
Skimming	ZONE DE POLICE	/	/	-100,0%
	TYPOLOGIE	14,3%	75,0%	-7,1%
Violence contre les métiers d'intérêt général	ZONE DE POLICE	-17,6%	0,0%	14,3%
	TYPOLOGIE	21,4%	2,4%	-8,0%
Viol collectif	ZONE DE POLICE	0,0%	-100,0%	/
	TYPOLOGIE	-43,5%	15,4%	-6,7%



CRIMINALITE ENREGISTREE : ZONE DE POLICE vs TYPOLOGIE

Figure criminelle/phénomène	Niveau	% 2021 - 2022	% 2022 - 2023	% 2023 - 2024
Graffiti	ZONE DE POLICE	1.000,0%	-77,3%	-40,0%
	TYPOLOGIE	15,3%	-7,2%	0,8%
Dégradation de voiture	ZONE DE POLICE	10,0%	-4,0%	-12,6%
	TYPOLOGIE	-1,3%	-1,0%	-4,3%
Rixe au couteau	ZONE DE POLICE	-100,0%	/	150,0%
	TYPOLOGIE	29,7%	-26,5%	-8,2%
VIF: physique, dans le couple	ZONE DE POLICE	22,7%	1,2%	-1,2%
	TYPOLOGIE	2,7%	4,3%	2,9%
VIF: physique, envers des descendants	ZONE DE POLICE	75,0%	28,6%	-22,2%
	TYPOLOGIE	10,6%	1,3%	8,9%
VIF: physique, envers d'autres membres	ZONE DE POLICE	216,7%	-15,8%	-12,5%
	TYPOLOGIE	9,5%	9,4%	2,4%
VIF: sexuelle, dans le couple	ZONE DE POLICE	-100,0%	/	/
	TYPOLOGIE	-35,7%	48,1%	5,0%
VIF: sexuelle, envers des descendants	ZONE DE POLICE	-100,0%	/	/
	TYPOLOGIE	-46,5%	-89,7%	0,0%
VIF: sexuelle, envers d'autres membres	ZONE DE POLICE	/	/	-100,0%
	TYPOLOGIE	-60,0%	100,0%	-50,0%
VIF: psychique, dans le couple	ZONE DE POLICE	6,5%	43,9%	-23,2%
	TYPOLOGIE	-1,5%	1,8%	5,0%
VIF: psychique, envers des descendants	ZONE DE POLICE	-50,0%	100,0%	0,0%
	TYPOLOGIE	-1,8%	22,1%	-16,5%
VIF: psychique, envers d'autres membres	ZONE DE POLICE	100,0%	-25,0%	0,0%
	TYPOLOGIE	-13,4%	26,0%	2,2%



CRIMINALITE ENREGISTREE : ZONE DE POLICE vs TYPOLOGIE

Figure criminelle/phénomène	Niveau	% 2021 - 2022	% 2022 - 2023	% 2023 - 2024
VIF: économique, dans le couple	ZONE DE POLICE	-12,5%	42,9%	-40,0%
	TYPLOGIE	-6,7%	4,7%	3,3%
VIF: économique, envers des descendants	ZONE DE POLICE	/	/	/
	TYPLOGIE	26,9%	-42,4%	31,6%
VIF: économique, envers d'autres membres	ZONE DE POLICE	-50,0%	0,0%	66,7%
	TYPLOGIE	-13,9%	12,6%	-6,5%
Dopage humain	ZONE DE POLICE	-60,0%	-50,0%	100,0%
	TYPLOGIE	-52,2%	4,5%	-13,0%
Engraissement illégal	ZONE DE POLICE	/	/	-100,0%
	TYPLOGIE	-33,3%	-62,5%	133,3%
Vente de cocaïne	ZONE DE POLICE	140,0%	-33,3%	-25,0%
	TYPLOGIE	14,5%	27,0%	-5,0%
Import-export de cocaïne	ZONE DE POLICE	/	/	/
	TYPLOGIE	-4,2%	34,8%	-29,0%
Production de drogues synthétiques	ZONE DE POLICE	-100,0%	/	0,0%
	TYPLOGIE	-54,5%	-20,0%	-37,5%
Import-export de drogues synthétiques	ZONE DE POLICE	/	/	0,0%
	TYPLOGIE	0,0%	16,7%	-23,8%
Vente de drogues synthétiques	ZONE DE POLICE	-28,6%	220,0%	-43,8%
	TYPLOGIE	0,0%	34,8%	6,6%
Production de cannabis (culture)	ZONE DE POLICE	-66,7%	-100,0%	/
	TYPLOGIE	-32,5%	19,8%	-37,1%
Import-export de cannabis en grande quantité	ZONE DE POLICE	/	/	/
	TYPLOGIE	-42,9%	75,0%	-28,6%



CRIMINALITE ENREGISTREE : ZONE DE POLICE vs TYPOLOGIE

Figure criminelle/phénomène	Niveau	% 2021 - 2022	% 2022 - 2023	% 2023 - 2024
Vente de cannabis en grande quantité	ZONE DE POLICE	/	/	/
	TYPOLOGIE	0,0%	-6,3%	13,3%
Import-export d'héroïne	ZONE DE POLICE	/	/	-100,0%
	TYPOLOGIE	-42,9%	-50,0%	75,0%
Vente-traffic d'héroïne	ZONE DE POLICE	0,0%	0,0%	100,0%
	TYPOLOGIE	-2,9%	-17,6%	17,9%
Commerce et production d'arme à feu et mun.	ZONE DE POLICE	/	/	0,0%
	TYPOLOGIE	-6,1%	-29,0%	22,7%
Commerce et production d'arme non à feu	ZONE DE POLICE	-100,0%	/	/
	TYPOLOGIE	125,0%	-66,7%	166,7%
TEH - exploitation économique	ZONE DE POLICE	/	/	/
	TYPOLOGIE	53,8%	-5,0%	-15,8%
TEH - exploitation sexuelle	ZONE DE POLICE	0,0%	-50,0%	100,0%
	TYPOLOGIE	12,2%	45,5%	-25,0%
Violence physique (transport public)	ZONE DE POLICE	200,0%	133,3%	0,0%
	TYPOLOGIE	25,8%	20,5%	19,3%
Violence physique (voie publique)	ZONE DE POLICE	1,4%	-24,3%	24,5%
	TYPOLOGIE	19,0%	-3,3%	3,3%
Violence physique (autre endroit public)	ZONE DE POLICE	0,0%	20,0%	-50,0%
	TYPOLOGIE	21,3%	9,1%	-32,7%
Violence physique (endroit accessible au public)	ZONE DE POLICE	-6,7%	42,9%	7,5%
	TYPOLOGIE	42,9%	-2,7%	-0,6%
Violence sexuelle (transport public)	ZONE DE POLICE	-100,0%	/	-66,7%
	TYPOLOGIE	41,4%	-17,1%	-8,8%



CRIMINALITE ENREGISTREE : ZONE DE POLICE vs TYPOLOGIE

Figure criminelle/phénomène	Niveau	% 2021 - 2022	% 2022 - 2023	% 2023 - 2024
Violence sexuelle (voie publique)	ZONE DE POLICE	300,0%	-25,0%	33,3%
	TYPOLOGIE	7,1%	-26,0%	36,6%
Violence sexuelle (autre endroit public)	ZONE DE POLICE	100,0%	0,0%	50,0%
	TYPOLOGIE	15,6%	-25,0%	0,0%
Violence sexuelle (endroit accessible au public)	ZONE DE POLICE	33,3%	12,5%	-11,1%
	TYPOLOGIE	5,3%	34,3%	-18,4%
Violence psychique (transport public)	ZONE DE POLICE	-33,3%	50,0%	-66,7%
	TYPOLOGIE	44,2%	38,7%	-10,6%
Violence psychique (voie publique)	ZONE DE POLICE	22,9%	18,6%	-9,8%
	TYPOLOGIE	2,9%	6,3%	1,6%
Violence psychique (autre endroit public)	ZONE DE POLICE	-50,0%	50,0%	-33,3%
	TYPOLOGIE	5,2%	5,5%	-3,7%
Violence psychique (endroit accessible au public)	ZONE DE POLICE	0,0%	-28,6%	13,3%
	TYPOLOGIE	12,8%	14,3%	3,3%
Vol à main armée (transport public)	ZONE DE POLICE	/	0,0%	-100,0%
	TYPOLOGIE	0,0%	-50,0%	200,0%
Vol à main armée (voie publique)	ZONE DE POLICE	100,0%	-50,0%	-100,0%
	TYPOLOGIE	24,1%	-5,6%	-20,6%
Vol à main armée (autre endroit public)	ZONE DE POLICE	/	/	/
	TYPOLOGIE	-50,0%	300,0%	-25,0%
Vol à main armée (endroit accessible au public)	ZONE DE POLICE	/	/	0,0%
	TYPOLOGIE	-8,5%	-18,6%	-17,1%
Vol avec violence sans arme (transport public)	ZONE DE POLICE	/	0,0%	0,0%
	TYPOLOGIE	37,5%	0,0%	45,5%



CRIMINALITE ENREGISTREE : ZONE DE POLICE vs TYPOLOGIE

Figure criminelle/phénomène	Niveau	% 2021 - 2022	% 2022 - 2023	% 2023 - 2024
Vol avec violence sans arme (voie publique)	ZONE DE POLICE	25,0%	40,0%	-42,9%
	TYPLOGIE	1,2%	-3,7%	8,9%
Vol avec violence sans arme (autre endroit public)	ZONE DE POLICE	/	-100,0%	/
	TYPLOGIE	100,0%	6,3%	-29,4%
Vol avec violence sans arme (endr. acces. au pub.)	ZONE DE POLICE	200,0%	-66,7%	-50,0%
	TYPLOGIE	18,6%	-5,8%	-14,9%
Faux policiers	ZONE DE POLICE	/	/	/
	TYPLOGIE	250,0%	-31,4%	8,3%
Terrorisme, extrémisme et radicalisme	ZONE DE POLICE	0,0%	-100,0%	/
	TYPLOGIE	-15,0%	76,5%	23,3%
Cyberharcèlement	ZONE DE POLICE	32,6%	-1,6%	13,3%
	TYPLOGIE	-1,1%	3,3%	7,3%
Fraude à l'identité	ZONE DE POLICE	-12,0%	-22,7%	41,2%
	TYPLOGIE	12,3%	6,1%	-4,0%

STATISTIQUES POLICIERES DE CRIMINALITE

LIEU DE PERPETRATION: ZONE DE POLICE

REGIO TIELT

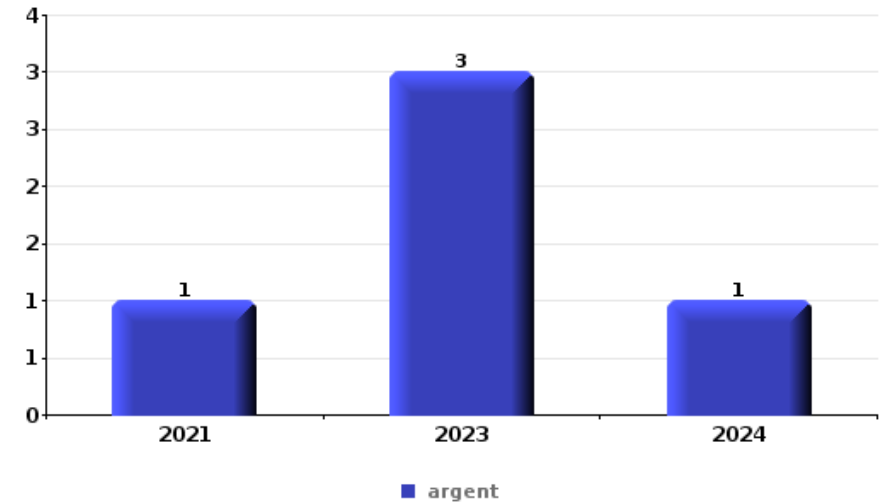
PARTIE VI : OBJETS ET MOYENS DE TRANSPORT



REGIO TIELT

Vol à main armée

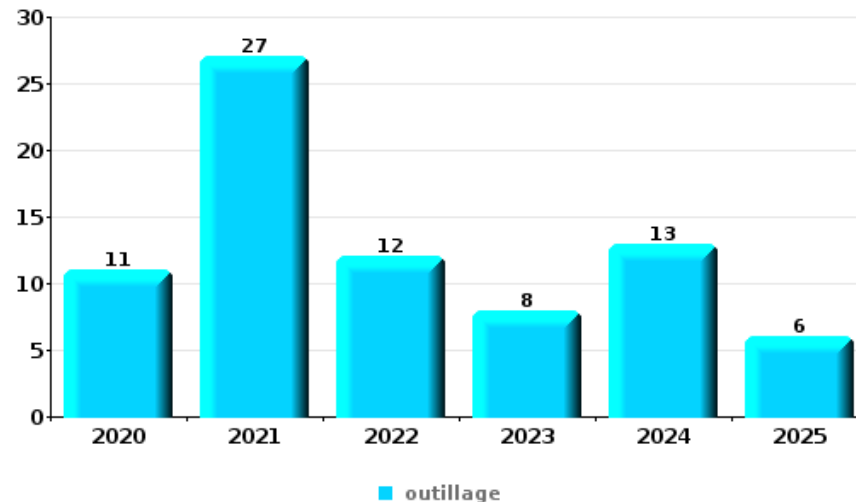
Top 5 Objets volés (sbd nombre de faits)		2020	2021	2022	2023	2024	2025
1	argent		1		3	1	
2	bijouterie / montre				2		
2	carte d'identité / passeport		1	1			
2	GSM et accessoires			2			
5	autre document officiel		1				
5	carte bancaire / carte de crédit		1				
5	coffre-fort / coffret (argent) / caisse				1		
5	document véhicule		1				
5	multimédia		1				
5	plaque d'immatriculation		1				
5	portefeuille		1				
5	tabac			1			
5	vêtement			1			





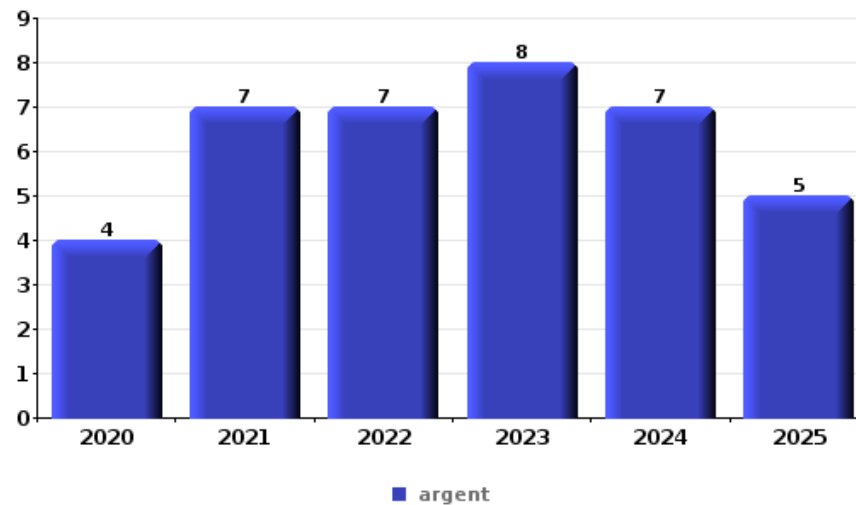
Vol dans ou sur un véhicule

Top 5 Objets volés (sbd nombre de faits)		2020	2021	2022	2023	2024	2025
1	outillage	11	27	12	8	13	6
2	argent	20	11	7	13	6	5
3	carte d'identité / passeport	9	8	3	9	6	7
4	permis de conduire	5	8	4	11	6	6
5	portefeuille	9	8	4	11	4	3



Cambrassage ds entreprise ou commerce

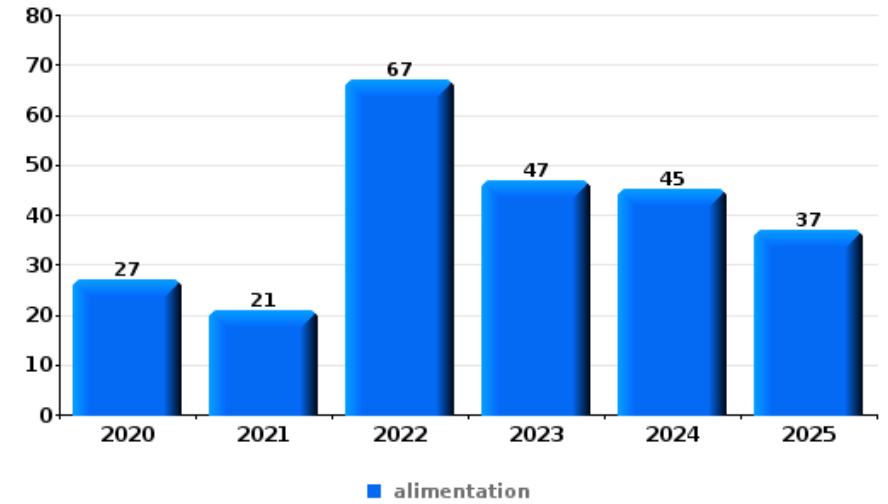
Top 5 Objets volés (sbd nombre de faits)		2020	2021	2022	2023	2024	2025
1	argent	4	7	7	8	7	5
2	alimentation		4	2	4	1	1
3	outillage	1	4	1	2	1	
4	pièce de moyen de transport	3		3	2		
5	coffre-fort / coffret (argent) / caisse			3	2		1





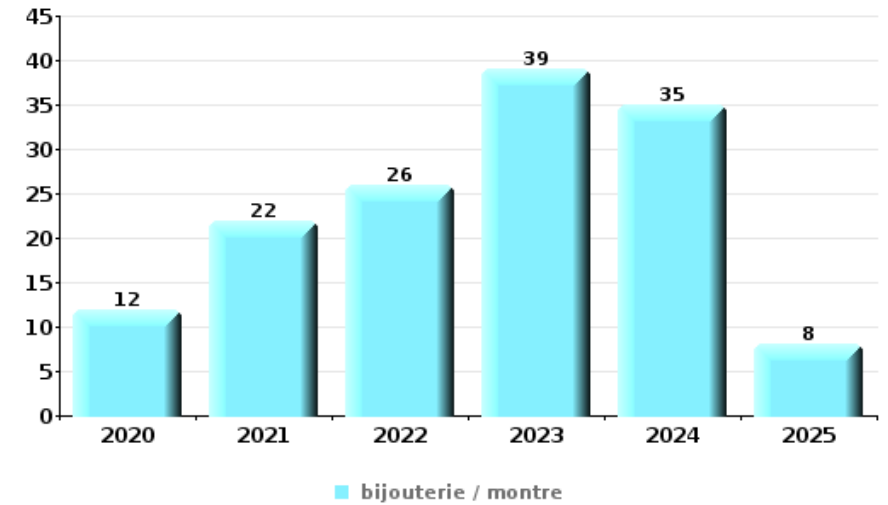
Vol à l'étalage

Top 5 Objets volés (sbd nombre de faits)		2020	2021	2022	2023	2024	2025
1	alimentation	27	21	67	47	45	37
2	tabac	7	10	14	53	27	
3	parfum / produit de beauté	4	6	9	13	13	1
4	multimédia	5	6	11	10	4	
5	ordinateur et accessoires	3	8	7	9	2	2



Cambrassage dans habitation

Top 5 Objets volés (sbd nombre de faits)		2020	2021	2022	2023	2024	2025
1	bijouterie / montre	12	22	26	39	35	8
2	argent	12	25	14	31	29	7
3	ordinateur et accessoires	4	7	3	5	6	
4	multimédia	1	8	3	6	4	2
4	outillage	4	3	2	6	7	2
4	vêtement	3	4	3	3	9	2





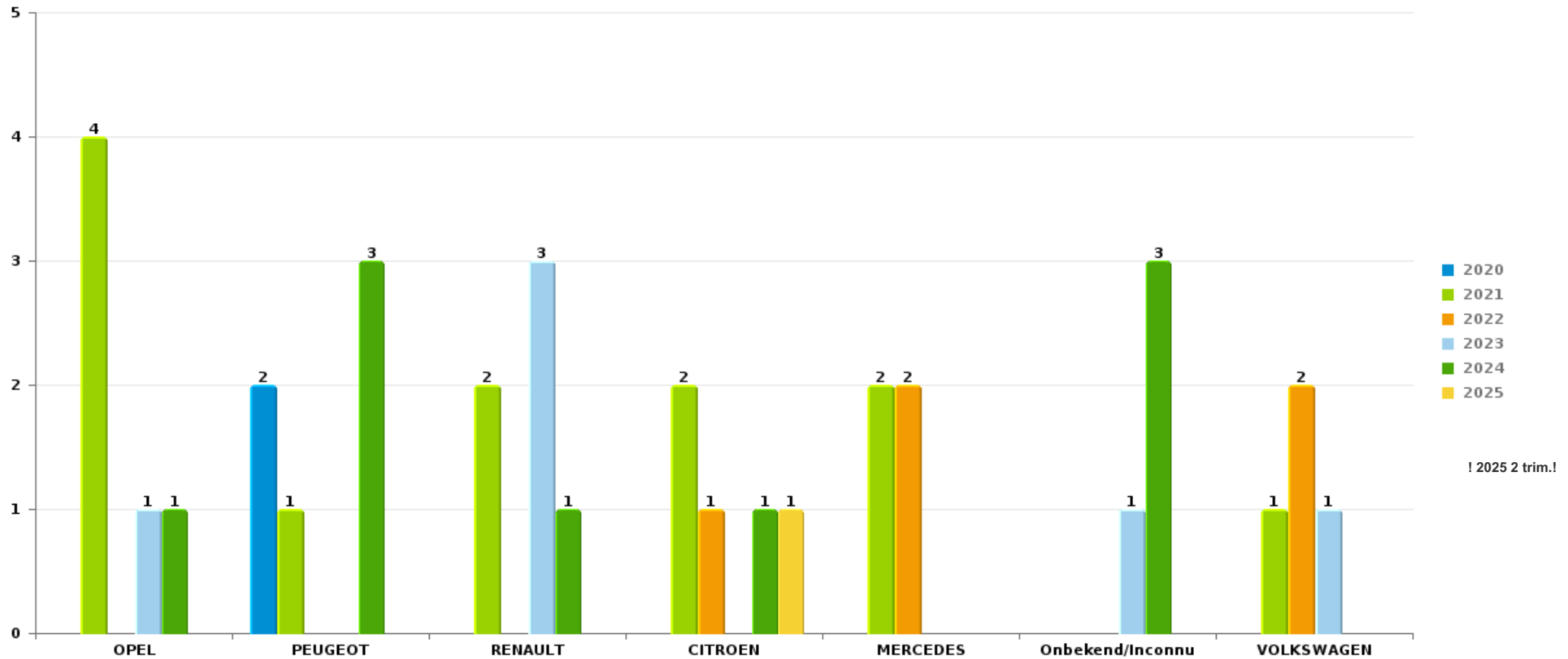
Remarque: en ce qui concerne les objets, aucun total n'est reproduit étant donné que plusieurs objets peuvent avoir été volés lors d'un même fait.



REGIO TIELT

Vol de voiture

Nombre de voitures volées par marque (Top 5)



STATISTIQUES POLICIERES DE CRIMINALITE

LIEU DE PERPETRATION: ZONE DE POLICE

REGIO TIELT

PARTIE VII : SUSPECTS



Partie 1: Niveau FAITS (comptage du nombre de faits pour lesquels un certain type de suspect est impliqué)

1.1. Nombre d'infractions selon le sexe des suspects identifiés (par catégorie principale)

Étant donné que, tant un suspect identifié masculin qu'un suspect identifié féminin peuvent être impliqués lors d'un même fait, il est possible que la somme des colonnes «Hommes» et «Femmes» soit supérieure à la valeur de la colonne «Total...» (voir également la note méthodologique)

REGIO TIELT

2025

Catégorie principale / Sexe	Nombre total de faits avec au moins 1 suspect	Hommes	%	Femmes	%
Vol et extorsion	56	48	85,7%	8	14,3%
Registre de population	49	42	85,7%	11	22,4%
Infr. contre l'intégrité physique	47	41	87,2%	10	21,3%
Drogues	35	30	85,7%	7	20,0%
Législation sur les étrangers	28	25	89,3%	5	17,9%
Ivresse et alcool	27	25	92,6%	2	7,4%
Criminalité informatique	21	15	71,4%	8	38,1%
Infr. contre la sécurité publique	20	18	90,0%	3	15,0%
Infr. contre autres valeurs morales et sentiments	20	19	95,0%	1	5,0%
Dégradation de la propriété	16	12	75,0%	5	31,3%
Fraude	13	10	76,9%	4	30,8%
Armes et explosifs	11	8	72,7%	3	27,3%
Infr. contre les moeurs	7	7	100,0%		
Infr. contre l'autorité publique	6	4	66,7%	2	33,3%
Environnement	5	3	60,0%	2	40,0%
Infr. contre la foi publique	5	2	40,0%	3	60,0%

CRIMINALITE ENREGISTREE: SUSPECTS



Catégorie principale / Sexe	Nombre total de faits avec au moins 1 suspect	Hommes	%	Femmes	%
Code pénal social	1	1	100,0%		
Total	367	310	84,5 %	74	20,2 %



1.2. Nombre d'infractions selon le sexe des suspects identifiés (par figure criminelle)

Étant donné que, tant un suspect identifié masculin qu'un suspect identifié féminin peuvent être impliqués lors d'un même fait, il est possible que la somme des colonnes «Hommes» et «Femmes» soit supérieure à la valeur de la colonne «Total...» (voir également la note méthodologique)

REGIO TIELT

2025

FC Vol moyen de transport

Figure criminelle / Sexe	Nombre total de faits avec au moins 1 suspect identifié	Hommes	%
Vol de vélo	3	3	100,0%
Total	PA	PA	PA

FC Cambriolage

Figure criminelle / Sexe	Nombre total de faits avec au moins 1 suspect identifié	Hommes	%
Cambriolage dans habitation	2	2	100,0%
Cambriolage dans bâtiment (total)	2	2	100,0%
Total	PA	PA	PA

FC Vol autre

Figure criminelle / Sexe	Nombre total de faits avec au moins 1 suspect identifié	Hommes	%	Femmes	%
Vol à main armée	1	1	100,0%		
Vol avec violence sans arme	2	2	100,0%		
Vol à l'étalage	30	26	86,7%	4	13,3%
Vol sur les chantiers	1	1	100,0%		
Total	PA	PA	PA	PA	PA

CRIMINALITE ENREGISTREE: SUSPECTS



Criminalité ICT

Figure criminelle / Sexe	Nombre total de faits avec au moins 1 suspect identifié	Hommes	%	Femmes	%
Phishing	13	8	61,5%	7	53,8%
Total	PA	PA	PA	PA	PA

FC Autre

Figure criminelle / Sexe	Nombre total de faits avec au moins 1 suspect identifié	Hommes	%	Femmes	%
Violence contre les métiers d'intérêt général	7	5	71,4%	3	42,9%
Dégradation de voiture	3	2	66,7%	1	33,3%
Rixe au couteau	1	1	100,0%		
Total	PA	PA	PA	PA	PA

PH Violence intrafamiliale (VIF)

Figure criminelle / Sexe	Nombre total de faits avec au moins 1 suspect identifié	Hommes	%	Femmes	%
VIF: physique, dans le couple	18	15	83,3%	4	22,2%
VIF: physique, envers des descendants	1	1	100,0%		
VIF: physique, envers d'autres membres	6	5	83,3%	1	16,7%
VIF: psychique, dans le couple	13	11	84,6%	2	15,4%
VIF: psychique, envers des descendants	1	1	100,0%		
VIF: psychique, envers d'autres membres	2	2	100,0%		
VIF: économique, dans le couple	6	3	50,0%	3	50,0%
VIF: économique, envers des descendants	1	1	100,0%		
VIF: économique, envers d'autres membres	2	1	50,0%	1	50,0%
Total	PA	PA	PA	PA	PA

CRIMINALITE ENREGISTREE: SUSPECTS



PH Hormones et dopage

Figure criminelle / Sexe	Nombre total de faits avec au moins 1 suspect identifié	Femmes	%
Engraissement illégal	1	1	100,0%
Total	PA	PA	PA

PH Drogues

Figure criminelle / Sexe	Nombre total de faits avec au moins 1 suspect identifié	Hommes	%	Femmes	%
Vente de cocaïne	2	2	100,0%	2	100,0%
Vente de drogues synthétiques	2	2	100,0%	2	100,0%
Production de cannabis (culture)	1	1	100,0%		
Total	PA	PA	PA	PA	PA

PH Violence dans l'espace public

Figure criminelle / Sexe	Nombre total de faits avec au moins 1 suspect identifié	Hommes	%	Femmes	%
Violence physique (transport public)	2	2	100,0%	1	50,0%
Violence physique (voie publique)	8	6	75,0%	3	37,5%
Violence physique (autre endroit public)	3	2	66,7%	1	33,3%
Violence physique (endroit accessible au public)	7	6	85,7%	1	14,3%
Violence sexuelle (voie publique)	1	1	100,0%		
Violence sexuelle (endroit accessible au public)	2	2	100,0%		
Violence psychique (voie publique)	4	3	75,0%	1	25,0%
Violence psychique (endroit accessible au public)	1			1	100,0%
Vol à main armée (endroit accessible au public)	1	1	100,0%		
Vol avec violence sans arme (endr. acces. au pub.)	2	2	100,0%		
Total	PA	PA	PA	PA	PA

CRIMINALITE ENREGISTREE: SUSPECTS



PH Autre

Figure criminelle / Sexe	Nombre total de faits avec au moins 1 suspect identifié	Hommes	%	Femmes	%
Cyberharcèlement	12	12	100,0%		
Fraude à l'identité	3	2	66,7%	1	33,3%
Total	PA	PA	PA	PA	PA



1.3. Nombre d'infractions selon l'âge des suspects identifiés (par catégorie principale)

Étant donné que, tant un suspect identifié mineur qu'un suspect identifié majeur peuvent être impliqués lors d'un même fait, il est possible que la somme des colonnes «Mineur» et «Majeur» soit supérieure à la valeur de la colonne «Total...» (voir également la note méthodologique)

REGIO TIELT

2025

Catégorie principale / Âge	Nombre total de faits avec au moins 1 suspect identifié	Mineur	%	Majeur	%
Vol et extorsion	56	10	17,9%	46	82,1%
Registre de population	49	3	6,1%	47	95,9%
Infr. contre l'intégrité physique	47	7	14,9%	42	89,4%
Drogues	35	6	17,1%	29	82,9%
Législation sur les étrangers	28			28	100,0%
Ivresse et alcool	27			27	100,0%
Criminalité informatique	21	1	4,8%	20	95,2%
Infr. contre autres valeurs morales et sentiments	20			20	100,0%
Infr. contre la sécurité publique	20	2	10,0%	18	90,0%
Dégradation de la propriété	16	3	18,8%	13	81,3%
Fraude	13	2	15,4%	12	92,3%
Armes et explosifs	11	1	9,1%	10	90,9%
Infr. contre les moeurs	7	1	14,3%	6	85,7%
Infr. contre l'autorité publique	6			6	100,0%
Environnement	5			5	100,0%
Infr. contre la foi publique	5			5	100,0%
Code pénal social	1			1	100,0%
Total	367	36	9,8%	335	91,3%



1.4. Nombre d'infractions selon l'âge des suspects identifiés (par figure criminelle)

Étant donné que, tant un suspect identifié mineur qu'un suspect identifié majeur peuvent être impliqués lors d'un même fait, il est possible que la somme des colonnes «Mineur» et «Majeur» soit supérieure à la valeur de la colonne «Total...»
(voir également la note méthodologique)

REGIO TIELT

2025

FC Vol moyen de transport

Figure criminelle / Âge	Nombre total de faits avec au moins 1 suspect identifié	Mineur	%	Majeur	%
Vol de vélo	3	2	66,7%	1	33,3%
Total	PA	PA	PA	PA	PA

FC Cambriolage

Figure criminelle / Âge	Nombre total de faits avec au moins 1 suspect identifié	Mineur	%	Majeur	%
Cambriolage dans habitation	2	1	50,0%	1	50,0%
Cambriolage dans bâtiment (total)	2	1	50,0%	1	50,0%
Total	PA	PA	PA	PA	PA

FC Vol autre

Figure criminelle / Âge	Nombre total de faits avec au moins 1 suspect identifié	Mineur	%	Majeur	%
Vol à main armée	1	1	100,0%		
Vol avec violence sans arme	2			2	100,0%
Vol à l'étalage	30	3	10,0%	27	90,0%
Vol sur les chantiers	1			1	100,0%
Total	PA	PA	PA	PA	PA



Criminalité ICT

Figure criminelle / Âge	Nombre total de faits avec au moins 1 suspect identifié	Majeur	%
Phishing	13	13	100,0%
Total	PA	PA	PA

FC Autre

Figure criminelle / Âge	Nombre total de faits avec au moins 1 suspect identifié	Mineur	%	Majeur	%
Violence contre les métiers d'intérêt général	7	2	28,6%	5	71,4%
Dégradation de voiture	3			3	100,0%
Rixe au couteau	1			1	100,0%
Total	PA	PA	PA	PA	PA

PH Violence intrafamiliale (VIF)

Figure criminelle / Âge	Nombre total de faits avec au moins 1 suspect identifié	Mineur	%	Majeur	%
VIF: physique, dans le couple	18			18	100,0%
VIF: physique, envers des descendants	1			1	100,0%
VIF: physique, envers d'autres membres	6	1	16,7%	5	83,3%
VIF: psychique, dans le couple	13			13	100,0%
VIF: psychique, envers des descendants	1			1	100,0%
VIF: psychique, envers d'autres membres	2			2	100,0%
VIF: économique, dans le couple	6			6	100,0%
VIF: économique, envers des descendants	1			1	100,0%
VIF: économique, envers d'autres membres	2			2	100,0%
Total	PA	PA	PA	PA	PA



PH Hormones et dopage

Figure criminelle / Âge	Nombre total de faits avec au moins 1 suspect identifié	Majeur	%
Engraissement illégal	1	1	100,0%
Total	PA	PA	PA

PH Drogues

Figure criminelle / Âge	Nombre total de faits avec au moins 1 suspect identifié	Majeur	%
Vente de cocaïne	2	2	100,0%
Vente de drogues synthétiques	2	2	100,0%
Production de cannabis (culture)	1	1	100,0%
Total	PA	PA	PA

PH Violence dans l'espace public

Figure criminelle / Âge	Nombre total de faits avec au moins 1 suspect identifié	Mineur	%	Majeur	%
Violence physique (transport public)	2	1	50,0%	2	100,0%
Violence physique (voie publique)	8			8	100,0%
Violence physique (autre endroit public)	3			3	100,0%
Violence physique (endroit accessible au public)	7	1	14,3%	6	85,7%
Violence sexuelle (voie publique)	1			1	100,0%
Violence sexuelle (endroit accessible au public)	2			2	100,0%
Violence psychique (voie publique)	4			4	100,0%
Violence psychique (endroit accessible au public)	1			1	100,0%
Vol à main armée (endroit accessible au public)	1	1	100,0%		
Vol avec violence sans arme (endr. acces. au pub.)	2			2	100,0%
Total	PA	PA	PA	PA	PA



PH Autre

Figure criminelle / Âge	Nombre total de faits avec au moins 1 suspect identifié	Mineur	%	Majeur	%
Cyberharcèlement	12			12	100,0%
Fraude à l'identité	3	1	33,3%	3	100,0%
Total	PA	PA	PA	PA	PA



Partie 2: Niveau SUSPECTS-FAIT (comptage du nombre de combinaisons suspect-fait)

2.1. Nombre de suspects-fait selon le sexe des suspects identifiés (TOP 5 des catégories principales)

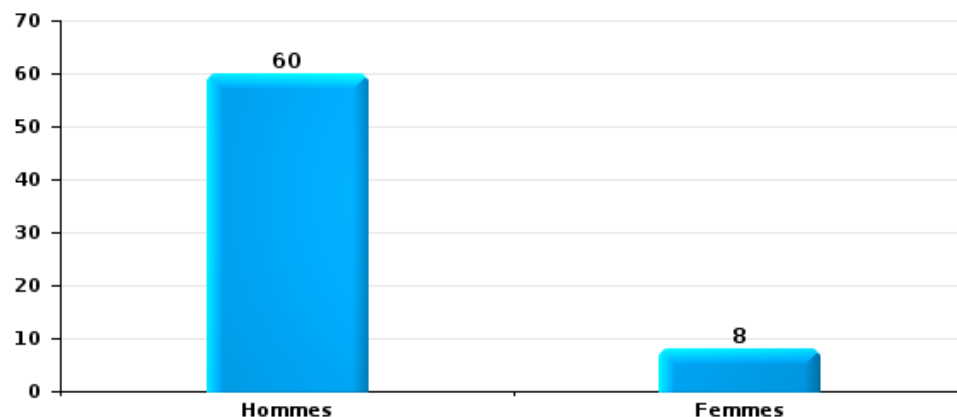
Lorsqu'un même suspect a commis plusieurs faits durant la période considérée, il est aussi comptabilisé plusieurs fois (voir également la note méthodologique)

REGIO TIELT

2025

Vol et extorsion

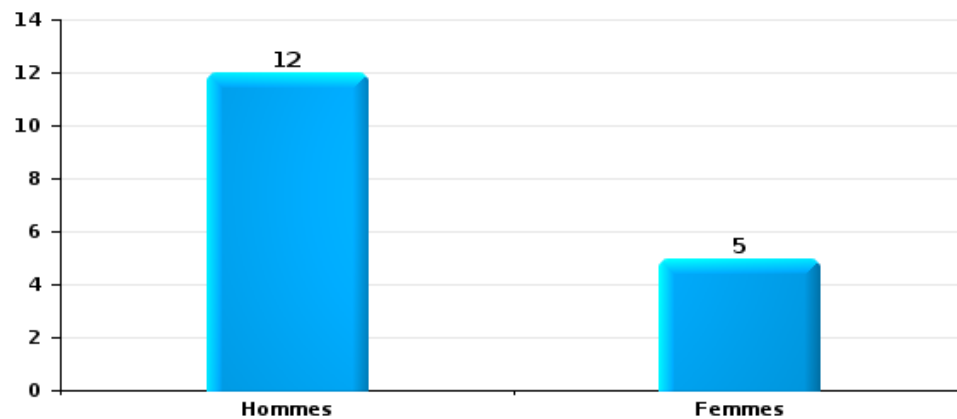
Nombre de suspects-fait selon le sexe





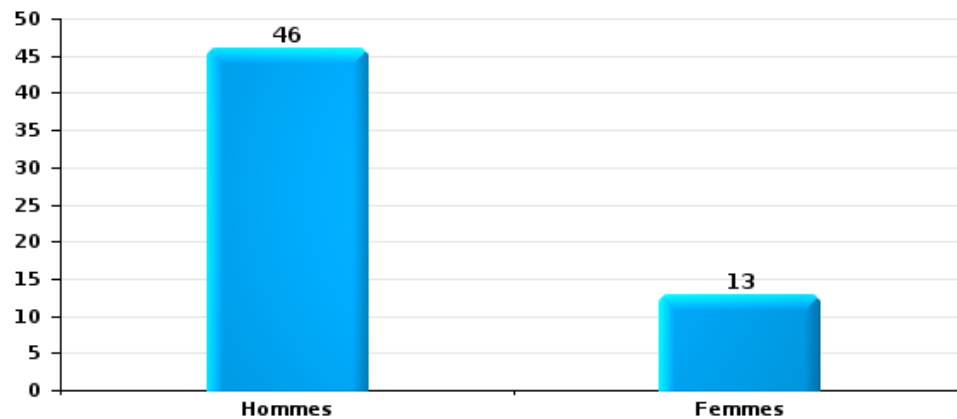
Dégradation de la propriété

Nombre de suspects-fait selon le sexe



Infr. contre l'intégrité physique

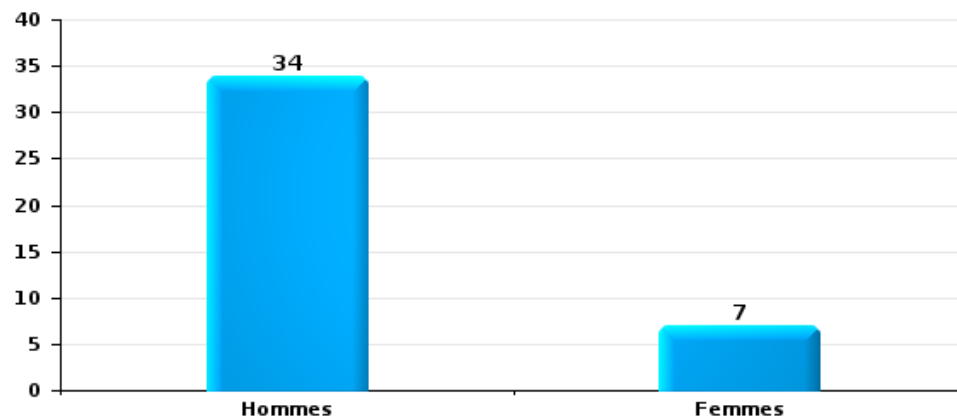
Nombre de suspects-fait selon le sexe





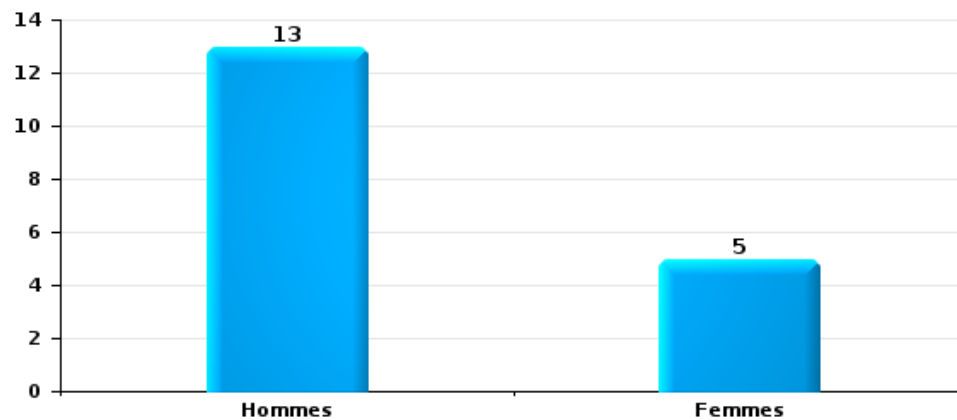
Drogues

Nombre de suspects-fait selon le sexe



Fraude

Nombre de suspects-fait selon le sexe





2.2. Nombre de suspects-fait selon le sexe des suspects identifiés (TOP 5 des figures criminelles)

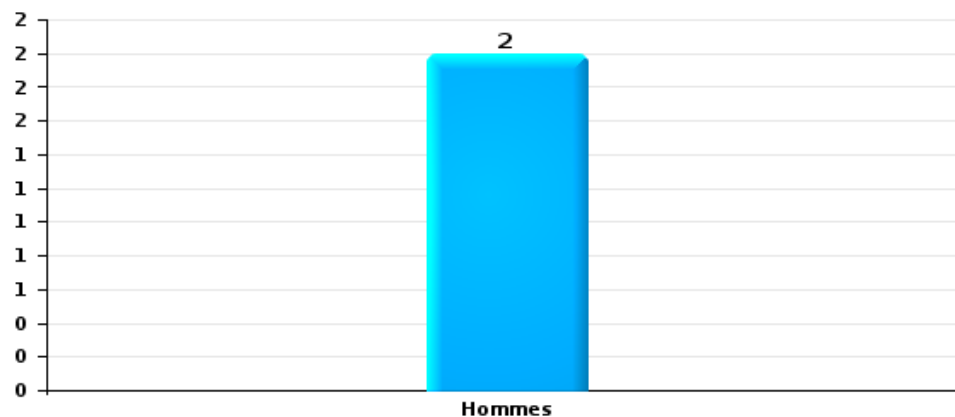
Lorsqu'un même suspect a commis plusieurs faits durant la période considérée, il est aussi comptabilisé plusieurs fois (voir également la note méthodologique)

REGIO TIELT

2025

Cambriolage dans bâtiment (total)

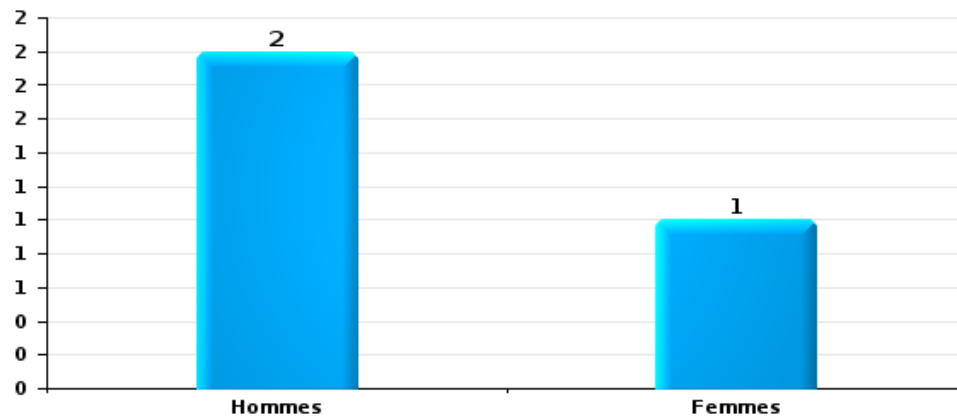
Nombre de suspects-fait selon le sexe





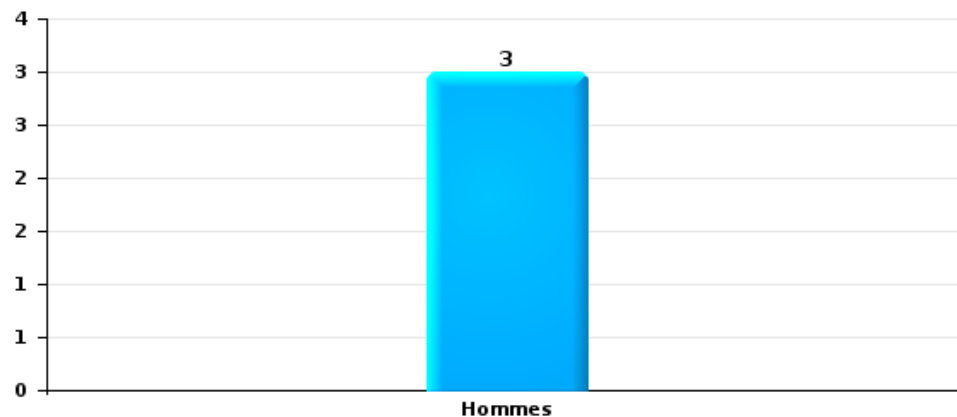
Dégradation de voiture

Nombre de suspects-fait selon le sexe



Vol de vélo

Nombre de suspects-fait selon le sexe





2.3. Nombre de suspects-fait selon l'âge des suspects identifiés (TOP 5 des catégories principales)

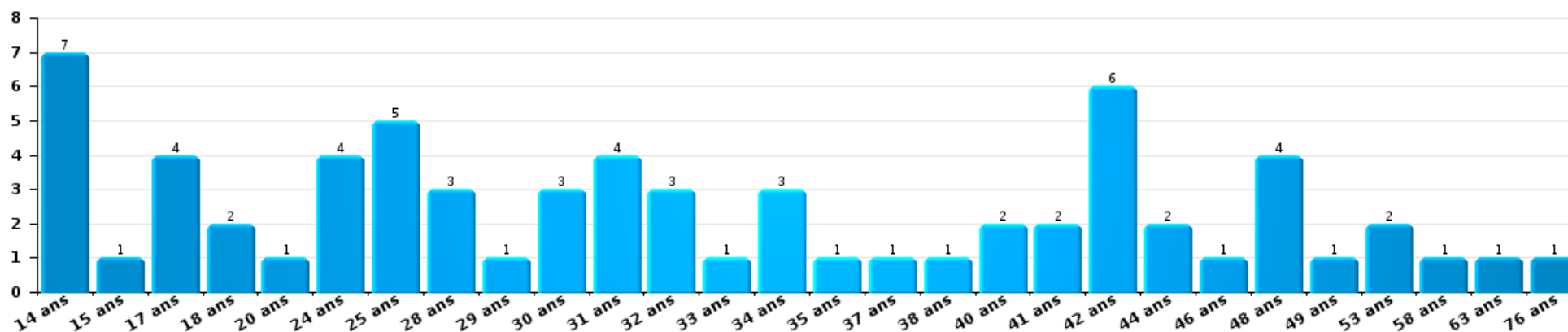
1) Lorsqu'un même suspect a commis plusieurs faits durant la période considérée, il est aussi comptabilisé plusieurs fois, qu'il ait le même âge ou non – 2) Les suspects au-dessous de 14 ans et à partir de 90 ans ne sont pas repris dans le tableau (voir également la note méthodologique)

REGIO TIELT

2025

Vol et extorsion

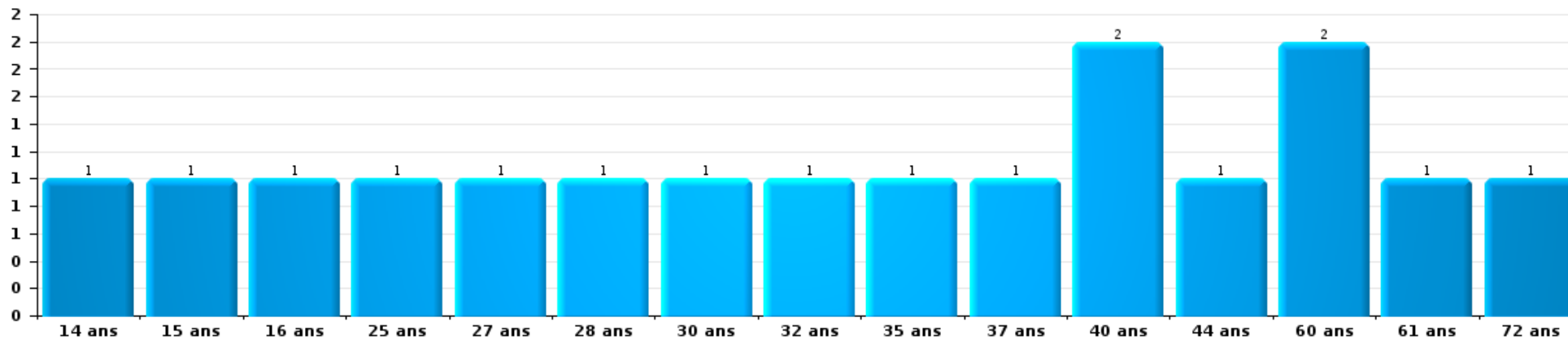
Nombre de suspects-fait par âge (chronologique)





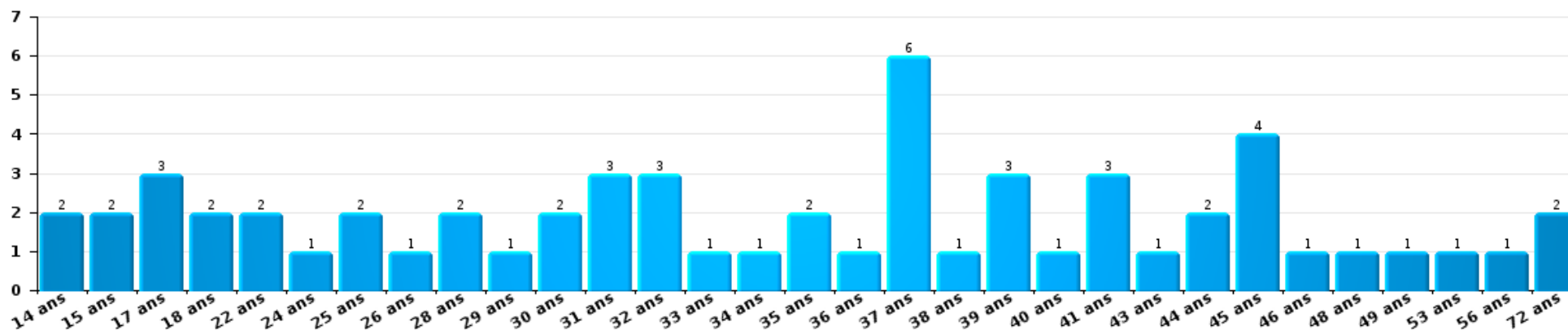
Dégradation de la propriété

Nombre de suspects-fait par âge (chronologique)



Infr. contre l'intégrité physique

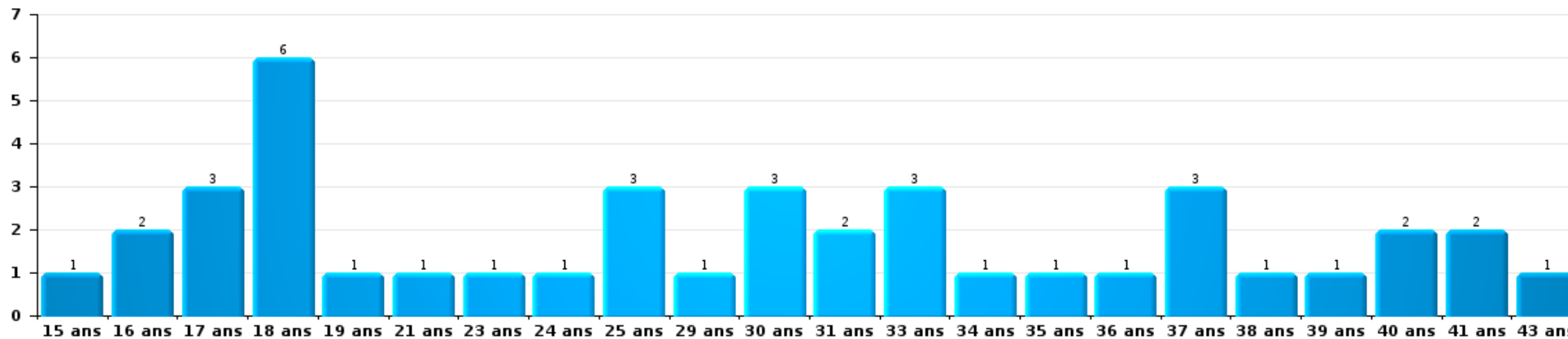
Nombre de suspects-fait par âge (chronologique)





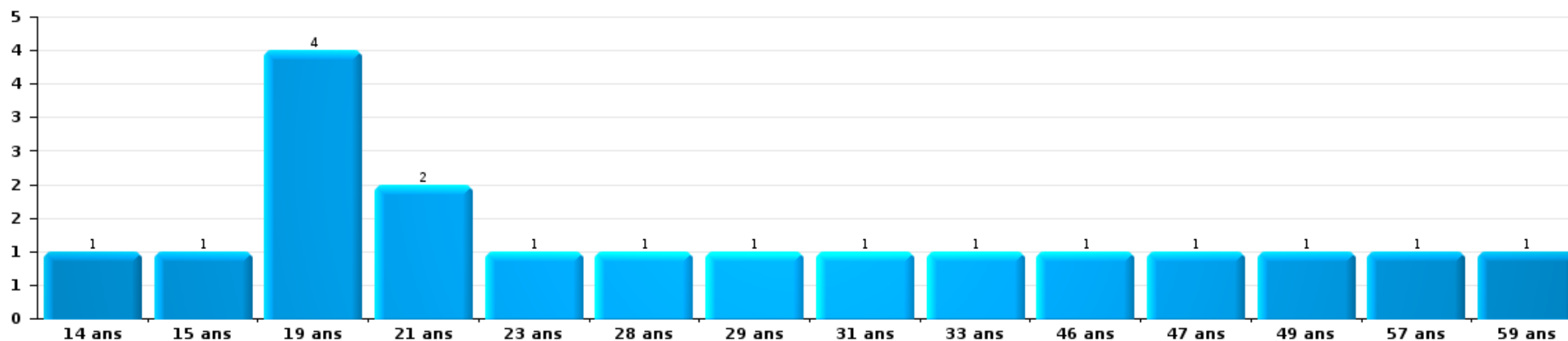
Drogues

Nombre de suspects-fait par âge (chronologique)



Fraude

Nombre de suspects-fait par âge (chronologique)





2.4. Nombre de suspects-fait selon l'âge des suspects identifiés (TOP 5 des figures criminelles)

1) Lorsqu'un même suspect a commis plusieurs faits durant la période considérée, il est aussi comptabilisé plusieurs fois, qu'il ait le même âge ou non - 2) Les suspects au-dessous de 14 ans et à partir de 90 ans ne sont pas repris dans le tableau (voir également la note méthodologique)

REGIO TIELT

2025

Cambriolage dans bâtiment (total)

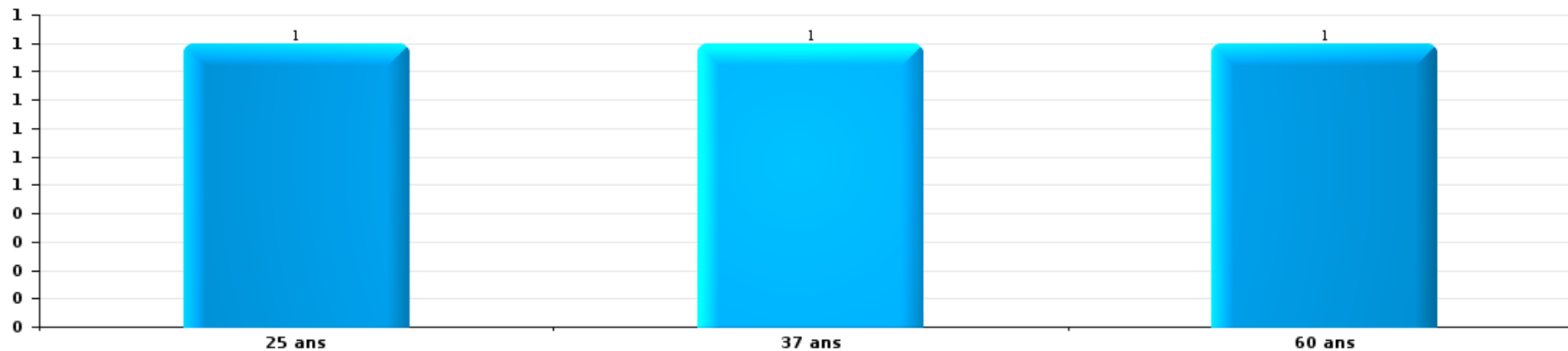
Nombre de suspects-fait par âge (chronologique)





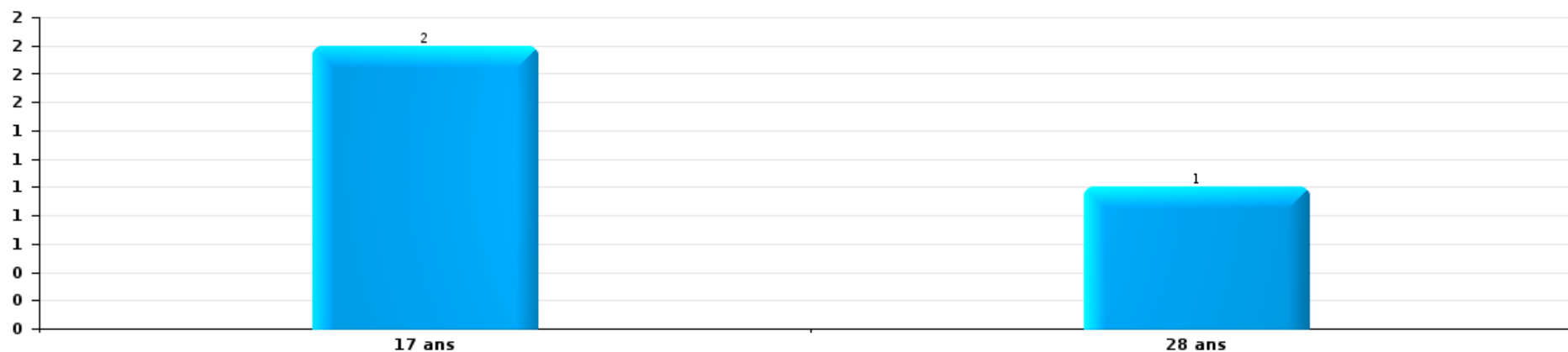
Dégradation de voiture

Nombre de suspects-fait par âge (chronologique)



Vol de vélo

Nombre de suspects-fait par âge (chronologique)



STATISTIQUES POLICIERES DE CRIMINALITE

LIEU DE PERPETRATION: ZONE DE POLICE

REGIO TIELT

***ANNEXE I: DETAIL PAR CATEGORIE DE DELIT
CODE PENAL***



REGIO TIELT

Infraction Code pénal

Infr. contre l'intégrité physique

			2000	2015	2016	2017	2018	2019	2020	2021	2022	2023	2024	2025	
Assassinat	Autres	Acc.			1		1								
		Tent.					2	1	1			1			
	Sous-total			1	1	1	2	1	1	1		1			
Meurtre	Parricide (meurtre)	Tent.							1						
	Empoisonnement (meurtre)	Tent.							1						
	Meurtre - personnel autre service public	Tent.											1		
	Non spécifié	Acc.		1											
	Autres	Acc.			1						1				1
		Tent.			3	1	3	1	3	4	2	3	2	3	3
Sous-total				4	2	3	1	3	6	3	3	2	4	4	
Torture et maltraitance	Torture	Acc.			1	1									
		Acc.										1	1		
	Traitement inhumain	Acc.										1	1		
Sous-total				1	1						1	1			
Coups et/ou blessures vol. en sphère familiale	Entre partenaires ou ex-partenaires	Acc.	11	68	68	59	59	66	68	64	78	80	77	36	
	Lors d'un différend familial en général	Acc.	28												
	Par les parents envers un mineur	Acc.	1	6	5	9	9	4	8	3	7	6	6	2	
	Par les parents envers personne vulnérable	Acc.							1						
	Envers les parents	Acc.	1	9	7	4	4	6	9	3	10	10	5	3	
	Envers d'autres ascendants directs ou collatéraux	Acc.		1	3	3	3		4	1	5	4	5	1	
Sous-total		41	84	83	75	75	76	90	71	100	100	93	42		

FPF/DGR/DR/BIPOL - Statistiques policières de criminalité (date de clôture: 31/10/2025)
 Les données pour les années 2001 jusqu'à 2014 ne sont plus publiées mais restent disponibles sur demande auprès du service BIPOL.
 Les données pour 2025 ne concernent que le 1er semestre.



Infr. contre l'intégrité physique

			2000	2015	2016	2017	2018	2019	2020	2021	2022	2023	2024	2025
Coups et/ou blessures vol. hors sphère familiale	Bagarres (=coups réciproques)	Acc.	12	24	29	23	21	33	27	37	50	27	33	16
	Coups envers fonctionnaire de police	Acc.	1	4	1	1	3	3	2	4	5	2	5	2
		Tent.				1								
	Envers un mineur par une pers. ayant autorité	Acc.	3	1	1	2	4	1	6	6	5	3	4	1
	Envers un mineur qualité de l'auteur inconnue	Acc.	4	3	8	3	4	6	8	11	10	10	17	5
	Envers pers. vulnérable par pers. ayant autorité	Acc.					2						1	
	Envers pers. vulnérable (qualité auteur inconnue)	Acc.						1	3	1		1	1	
	Envers un mineur par cohabitant sans rel. Autorité	Acc.								1	1			
	Coups envers personnel transport public	Acc.		2		2			1		1	1	1	1
	Coups envers personnel autre service public	Acc.		1	1	1	1		1			1		
	Coups envers profession médicale	Acc.									1	1	2	1
	Coups envers personnel institut d'enseignement	Acc.		1	4	8	5	7	8	11	7	7	7	3
	Coups envers gardien de prison/corps sécurité	Acc.							1					
Non spécifié	Acc.	82	96	96	79	86	85	80	87	90	94	78	40	
	Tent.										1			
Sous-total			102	132	140	120	126	137	136	159	170	149	148	69
Abstention coupable		Acc.	1			2		1	1			2	3	1
Sous-total			1			2		1	1			2	3	1
Autres infr. volontaires. c/ l'intégrité phys.	Privation de soins à enfant ou personne vulnérable	Acc.		1						1				
	Délaissement d'enfant ou personne vulnérable	Acc.					2							
	Abandon d'enfant dans le besoin	Acc.		1					1	1				
	Administration substances nuisibles	Acc.	1				1	1					1	
	Empoisonnement de denrées	Acc.								1				
	Entrave méchante à la circulation	Acc.		4	4	2	2	1	2		6	2	3	
	Voies de faits et violences légères	Acc.	10	9	11	8	7	9	8	5	3	3	3	
Sous-total			11	15	15	10	12	11	11	8	9	5	7	
Infr. involontaires contre l'intégrité physique	Coups et/ou blessures involontaires	Acc.	5		1	1	4	3		4		2	4	
	Administration involontaire substances nuisibles	Acc.				1								
	Morsure de chien	Acc.	3	2	6	7	6	6	4	5	5	6	6	2
	Non spécifié	Acc.				1								
Sous-total			8	2	7	10	10	9	4	9	5	8	10	2
Total			163	237	249	222	225	239	249	251	287	268	266	118



Infr. contre la liberté individuelle

			2000	2015	2016	2017	2018	2019	2020	2021	2022	2023	2024	2025
Prise d'otages	Acc.						1				1			
	Tent.			1										
	Sous-total			1			1				1			
Enlèvement de mineur ou personne vulnérable	Enlèvement parental	Acc.		2	1			1				1	1	
		Tent.				1								
	Autre enlèvement	Tent.				1	3				1	1		
		Sous-total		2	1	1	4	1			1	2	1	
Détenition par un particulier	Acc.			1		1	2	2	1			2	1	
	Tent.							1						
	Sous-total		1			1	2	3	1			2	1	
Total				4	1	1	6	3	3	1	2	4	2	



Infr. contre les mœurs

			2000	2015	2016	2017	2018	2019	2020	2021	2022	2023	2024	2025
Viol n'ayant pas causé la mort	Victime < 10a	Acc.		3	6	1	1	2	2	7				
	Victime 10a - 14a	Acc.		2	3	1	1	1	1					
	Victime 14a - 16a	Acc.	2		1	1	2	2	5					
	Victime 16a - 18a	Acc.		1	2		1	3		3				
	Victime majeure	Acc. Tent.	4	3	2	7	8	6	4	9	5			
		Sous-total	6	9	15	10	13	14	12	19	5			
Viol avec conséquence inconnue		Acc.	3	1						1				
		Sous-total	3	1						1				
Viol n'ayant pas causé la mort (nvCPS)	Victime < 16a	Acc.									7	6	8	6
	Victime 16a - 18a	Acc. Tent.									1	1	1	2
	Victime majeure	Acc.						1	2	5	18	7		6
		Sous-total							1	2	13	25	17	14
Attentat à la pudeur avec violence / menace	Victime < 16a	Acc.	2	1	1	1	1			1				
	Victime 16a - 18a	Acc.			1				2					
	Victime majeure	Acc.		1	1	2	1	2	3	3	3			
	Sous-total	2	2	3	4	2	2	5	4	3				
Attentat à la pudeur sans violence / menace	Victime < 16a	Acc.	4	8	7	3	7	11	4	4	1			
	Victime 16a - 18a	Acc.		2	1		1			4	1			
	Victime âge inconnu	Acc.	1	2	5	3	2	3	3	1	1			
	Sous-total	5	12	13	6	10	14	7	9	3				
Attentat à la pudeur non spécifié		Acc.	2			1								
	Sous-total	2			1									
Atteinte intégrité sexuelle sans mort (nvCPS)	Victime < 16a	Acc.								2	3	7	11	4
	Victime 16a - 18a	Acc.									1	1	2	
	Victime majeure	Acc.								1	8	7	11	2
	Sous-total									3	12	15	24	6
Pornographie infantine	Détention	Acc.				1	4	2	4	7				
	Distribution	Acc.		1	5	1	7	13	6	8	2			
	Accès pornographie infantine via technologie	Acc.							1	1				
	Non spécifié	Acc.			1									
	Sous-total		1	6	2	11	15	11	11	16	2			

FPF/DGR/DRI/BIPOL - Statistiques policières de criminalité (date de clôture: 31/10/2025)
 Les données pour les années 2001 jusqu'à 2014 ne sont plus publiées mais restent disponibles sur demande auprès du service BIPOL.
 Les données pour 2025 ne concernent que le 1er semestre.



Infr. contre les mœurs

			2000	2015	2016	2017	2018	2019	2020	2021	2022	2023	2024	2025
Pornographie	Acc.				1	1			2		1			
	Sous-total			1	1				2		1			
Incitation à la débauche	Victime mineure	Acc.	2	6	8	8	1	1	2	1	2			
	Victime majeure	Acc.						1						
	Age victime inconnu	Acc.			2									
	Autre publicité pour débauche	Acc.							1					
	Sous-total		2	6	10	8	1	2	3	1	2			
Exploitation de la débauche d'autrui	Victime mineure	Acc.						1						
	Victime majeure	Acc.				2		1	2	1				
	Age victime inconnu	Acc.	1							1				
	Sous-total		1			2		2	2	2				
Outrage public aux bonnes mœurs	Actions (exhibitionnisme, etc.)	Acc.	5	2	5	2	3	3	10	2	3			
	Ecrits, images, objets	Acc.		1	4	2	2	2	5	6	3			
	Obscénités en public	Acc.				1								
	Exhibitionnisme (nvCPS)	Acc.										8	2	7
	Contenu pornographique extrême ou violent (nvCPS)	Acc.										2		
	Sous-total		5	3	9	5	5	5	15	8	6	10	2	7
Voyeurisme	Observation/enregistrement de nudité ou intimité	Acc.			1	2	1	2			1			
	Diffusion enregistrement nudité ou intimité	Acc.				7	2		5	1	2			
	Sous-total			1	9	3	3	2	5	1	3			
Voyeurisme direct (nvCPS)	Victime < 16a	Acc.										1	1	
	Sous-total											1	1	
Voyeurisme via moyen technique ou autre (nvCPS)	Victime < 16a	Acc.												1
	Victime majeure	Acc.										2	3	
	Sous-total											2	3	1
Diffusion de contenu à caractère sexuel (nvCPS)	Victime < 16a	Acc.									1			
	Victime majeure	Acc.									1			1
	Sous-total										2			1
Diffusion contenu sex. but méchant/lucrat. (nvCPS)	Victime < 16a	Acc.									1	1	2	
	Victime 16a - 18a	Acc.										1		1
	Victime majeure	Acc.									1	3	6	3
	Sous-total										2	5	8	4
Grooming (contact par ICT avec mineur < 16 ans)	Acc.			1	2		2							



Infr. contre les mœurs

			2000	2015	2016	2017	2018	2019	2020	2021	2022	2023	2024	2025
		Sous-total		1	2		2							
Grooming offline - sans ICT (nvCPS)	Victime < 16a	Acc.										1		
		Sous-total										1		
Grooming online - avec ICT (nvCPS)	Victime < 16a	Acc.											2	
	Victime 16a - 18a	Acc.										1		
		Sous-total										1	2	
Exploitation sexuelle mineurs-prostitution (nvCPS)	Incitation à la débauche/prostit. (nvCPS)	Acc.										1	2	
	Exploitation de la débauche/prostit. (nvCPS)	Acc.											1	
		Sous-total										1	3	
Images d'abus sexuels de mineurs (nvCPS)	Production/diffusion images abus sexuels (nvCPS)	Acc.									2	3	5	2
	Détention/acquisition images abus sexuels (nvCPS)	Acc.										1	2	3
		Sous-total									2	4	7	5
		Total	26	35	60	48	47	56	63	66	56	65	67	38



Infr. contre autres valeurs morales et sentiments

			2000	2015	2016	2017	2018	2019	2020	2021	2022	2023	2024	2025	
Harcèlement	Harcèlement par téléphone (OLD)	Acc.	4												
		Acc.	11	111	107	74	75	89	100	77	86	98	105		
		Tent.	1												
		Sous-total	16	111	107	74	75	89	100	77	86	98	105		40
Violation de sépulture		Acc.	2	4	2	3		2	2	1		1		1	
		Sous-total	2	4	2	3		2	2	1		1			1
Violation du secret professionnel		Acc.		1				1				1	1		
		Sous-total		1				1				1	1		
Atteinte à l'honneur	Calomnie et diffamation	Acc.	7	37	23	31	22	28	30	19	14	13	20	8	
	Déclaration calomnieuse	Acc.		2	4			1	2				2	3	
	Imputation calomnieuse	Acc.	2	6	4	3	2	3	1	1	5		3	4	
	Divulgateur méchant	Acc.			4	2	1	1				2	3		
	Injures (Délit)	Acc.	1	12	11	9	6	12	14	9	5	8	8	4	
	Non spécifié	Acc.			1	2	1								
	Sous-total	10	57	47	47	32	45	47	29	24	23	36		19	
Vie privée	Intrusion de nuit	Acc.			1										
	Violation de domicile par un particulier	Acc.	11	13	7	4	14	8	8	7	9	10	7	2	
		Tent.									1				
	Violation du secret des lettres	Acc.		1		1		1						1	
	Sous-total	11	14	8	5	14	9	8	7	10	10	7		3	
Tapage nocturne		Acc.	15	4	7	18	2	4		4	1	4			
		Sous-total	15	4	7	18	2	4		4	1	4			
Violation de communication par particulier		Acc.			1										
		Sous-total			1										
Abus faiblesses de personnes		Acc.		2	1			1		4			1	1	
		Sous-total		2	1			1		4			1		1
Vie privée mœurs: publication identité victime		Acc.					1		1			6		1	
		Sous-total					1		1			6			1
Cyberlokkking (leurre de mineur par ICT)		Acc.			1		1	2	1				1	1	
		Sous-total			1		1	2	1				1		1
Occupation bien d'autrui (squatter)	Pénétrer / occuper / séjourner (bien non habité)	Acc.							2						
		Sous-total							2						



Infr. contre autres valeurs morales et sentiments

		2000	2015	2016	2017	2018	2019	2020	2021	2022	2023	2024	2025
	Total	54	193	174	147	125	153	161	122	121	143	151	66



Infr. relative au statut juridique de l'enfant

			2000	2015	2016	2017	2018	2019	2020	2021	2022	2023	2024	2025
Non-représentation d'enfants	Par les parents	Acc.	1	2									1	
		Sous-total	1	2									1	
		Total	1	2									1	



Vol et extorsion

			2000	2015	2016	2017	2018	2019	2020	2021	2022	2023	2024	2025
Vol avec circ. aggr.	Avec violence	Acc.		4	5	6	4	2	5	6	8	8	6	2
		Tent.	3		1	2		1	1	1		1	1	1
	Sans violence	Acc.	141	222	247	146	122	181	96	127	125	163	140	53
		Tent.	72	116	133	104	90	63	80	70	81	108	79	44
	Sous-total			216	342	386	258	216	247	182	204	214	280	226
Vol sans circ. aggr.	Avec violence	Acc.	6	6	2	3	3	7	4	5	5	12	3	1
		Tent.	1			1	2		2	2	2			1
	Sans violence, Vol à la tire	Acc.	4	13	16	8	5	7	4	3	7	4	5	1
		Acc.	1	1	2	1	2	1	1	1	1	1	2	6
	Sans violence, Vol d'usage	Acc.	13	16	13	16	16	11	16	13	14	13	12	5
		Tent.						1						
	Sans violence	Acc.	787	575	507	431	489	436	306	347	427	453	358	191
		Tent.	8	14	14	14	16	12	10	16	12	12	12	3
Sous-total			820	625	554	474	533	475	343	387	468	496	387	203
Vol non spécifié	Acc.		95		1	1	2	1	1	2			1	1
		Tent.	63											
	Sous-total			158		1	1	2	1	1	2		1	1
Extorsion	Acc.		5	9	10	9	13	12	4	7	11	14	14	7
		Tent.	6	12	12	7	17	15	8	12	7	10	6	3
	Sous-total			11	21	22	16	30	27	12	19	18	24	20
Maraudage	Acc.		1											
	Sous-total			1										
Total			1.206	988	963	749	781	750	538	612	700	800	634	314

FPF/DGR/DR/BIPOL - Statistiques policières de criminalité (date de clôture: 31/10/2025)
 Les données pour les années 2001 jusqu'à 2014 ne sont plus publiées mais restent disponibles sur demande auprès du service BIPOL.
 Les données pour 2025 ne concernent que le 1er semestre.



Fraude

			2000	2015	2016	2017	2018	2019	2020	2021	2022	2023	2024	2025
Blanchiment d'argent	Acc.			1	3	4	6	2	23	23	12	13	15	1
	Tent.											1		
	Sous-total			1	3	4	6	2	23	23	12	14	15	1
Recel	Recel simple	Acc.	5	2			4		1		1		2	1
	Recel qualifié	Acc.	4											
	Non spécifié	Acc.	1											
	Sous-total		10	2			4		1		1		2	1
Grivèlerie	Carburant / lubrifiant	Acc.	7					3		1	1			
	Boissons et aliments	Acc.	2	1	1		1		4				3	1
	Voiture de location	Acc.	1	3	3	1		1	5		2	2	1	
	Logements	Acc.		1	2	1	1	1		1				
	Non spécifié	Acc.	1											
Sous-total		11	5	6	2	2	5	9	2	3	2	4	1	
Détournement et destruction frauduleuse	Cel frauduleux	Acc.	22	9	9	7	6	10	9	8	10	8	3	1
	D'argent, de papiers, etc.	Acc.		2				1	1		1	1	1	
	D'objets saisis	Acc.			2					1		1	1	
	De biens mobiliers des époux	Acc.	1			1								
	D'héritage	Acc.			1		1							
	Non spécifié	Acc.	7	2	5	1	4	3	1	3	4	4	4	
Sous-total		30	13	17	9	11	14	11	12	15	14	9	1	
Escoquerie	Fraude par internet	Acc.		60	78	66	86	111	190	188	168	177	217	94
		Tent.		25	17	9	12	15	7	24	4	3	3	1
	Escoquerie sans internet	Acc.		30	25	25	27	20	18	19	18	19	27	23
		Tent.		15	7	7	8	4	3	2	5	2	5	3
	Non spécifié	Acc.	28											
		Tent.	3											
Sous-total		31	130	127	107	133	150	218	233	195	201	252	121	
Tromperie	Marchandises vendues / travail fourni	Acc.		1	2	1		1	1	1				
	Sous-total			1	2	1		1	1	1				
Abus de confiance et infr. apparentées	Abus de confiance	Acc.	34	44	39	34	35	31	31	27	32	28	34	7
		Tent.		1					1					
	Abus des faiblesses	Acc.	2	5	2	1	2	2	1	1	3	4	3	1
	Sous-total		36	50	41	35	37	33	33	28	35	32	37	8

FPF/DGR/DR/BIPOL - Statistiques policières de criminalité (date de clôture: 31/10/2025)
 Les données pour les années 2001 jusqu'à 2014 ne sont plus publiées mais restent disponibles sur demande auprès du service BIPOL.
 Les données pour 2025 ne concernent que le 1er semestre.



Fraude

			2000	2015	2016	2017	2018	2019	2020	2021	2022	2023	2024	2025
Abus de biens sociaux	Par des sociétés	Acc.					1				1			
	Non spécifié	Acc.			1			1				1		
	Autres	Acc.										1		
		Sous-total			1		1	1			1	2		
Infr. liées à l'insolvabilité	Par le débiteur	Acc.						1		3		1	2	
	Non spécifié	Acc.	2	2	2		1	2	1	1				
		Sous-total	2	2	2		1	3	1	4		1	2	
Insolvabilité frauduleuse		Acc.		1	3		2						1	
		Sous-total		1	3		2						1	
Chèques sans provision		Acc.	7		1									
		Tent.	1											
		Sous-total	8		1									
		Total	128	205	203	158	197	209	297	303	262	266	322	133



Dégradation de la propriété

			2000	2015	2016	2017	2018	2019	2020	2021	2022	2023	2024	2025	
Incendie volontaire	Dans lieu habité (de jour)	Acc.			3	1			1	2	1	2	1	1	
		Tent.						1							
	Dans lieu habité (de nuit)	Acc.	2	1	3	2	1		4	4		1	2		
		Tent.								1					
	Dans un autre lieu (de jour)	Acc.		1		1	2		1	5	8	8	3	1	
		Tent.			1										
	Dans un autre lieu (de nuit)	Acc.	1	1	2	1	5	3	2	4	6	2	3		
		Tent.									1				
	Dans un autre lieu (moment indéterminé)	Acc.	1		1						1	3	5		1
		Tent.	1		1										
	Non spécifié	Acc.	4												
		Sous-total	9	3	11	5	8	4	8	17	19	18	9	3	
Incendie involontaire		Acc.	37	26	14	24	18	18	22	29	21	18	17	11	
		Sous-total	37	26	14	24	18	18	22	29	21	18	17	11	
Destruction, dénaturation, dégradation	Avec circ. aggr.	Acc.	14	1	6	4	2	2	3	4	1	1	1	1	
	Destruction de biens agricoles	Acc.	3		2	1	2	2	2						
	Non spécifié	Acc.	62											1	
		Sous-total	79	1	8	5	4	4	5	4	1	1	1	2	
Vandalisme	Sur véhicules	Acc.	74	145	110	99	128	117	79	91	117	108	84	37	
	Sur autres biens mobiliers	Acc.	96	36	24	26	30	35	27	29	24	45	35	8	
	Graffitis	Acc.		7	11	6	3	8	4	2	22	5	3	5	
	Autres détériorations sur biens immobiliers	Acc.	51	142	125	106	88	121	80	123	109	117	98	47	
	Dégradation de clôture	Acc.	9	5	7	2	4	3	9	3	6	5	1	3	
		Sous-total	230	335	277	239	253	284	199	248	278	280	221	100	
		Total	355	365	310	273	283	310	234	298	319	317	248	116	



Infr. contre la sécurité publique

			2000	2015	2016	2017	2018	2019	2020	2021	2022	2023	2024	2025
Organisation criminelle	Acc.			1	1			2	1					1
	Sous-total			1	1			2	1					1
Association de malfaiteurs	Acc.		1	7	11	4	3	8	7	13	6	5	6	3
	Sous-total		1	7	11	4	3	8	7	13	6	5	6	3
Evasion de prisonniers	Evasion simple	Acc.	4	3	1	2	2	7		1	2	1	4	1
	Evasion qualifiée	Acc.	1									2		
	Non-rentrée de congé	Acc.		3	3	2	4	3	1		5	2	7	1
	Non-respect surveillance électronique	Acc.		8	7	6	3	7		4	1	5	3	
	Non spécifié	Acc.	49	1			1							3
	Sous-total		54	15	11	10	10	17	1	5	8	10	17	2
Recel	Recel de criminel	Acc.	1											
	Sous-total		1											
Menaces	Menace d'attentat	Acc.		4	2	4			4	3	4	2		
	Verbales	Acc.	59	61	67	68	70	56	55	53	42	53	63	27
	Ecrites	Acc.	5	31	28	24	22	24	37	23	20	26	26	11
	Par gestes, emblèmes	Acc.	13	27	19	19	15	16	26	23	32	24	16	11
	Alerte à la bombe	Acc.		1	2	1	2				2			2
	Non spécifié	Acc.	6			2			1		2	1		
	Sous-total		83	124	118	118	109	96	123	102	102	106	105	51
	Total		139	147	141	132	122	123	132	120	116	121	128	57



Infr. contre l'autorité publique

		2000	2015	2016	2017	2018	2019	2020	2021	2022	2023	2024	2025
Violence c/ personnes investies autorité publique	Acc.		4	2	1			2	2		1	1	1
	Sous-total		4	2	1			2	2		1	1	1
Rébellion	Rébellion armée	Acc.	2	1	3	4	1	1	3	2	1	2	2
	Rébellion non armée	Acc.	10	10	15	18	11	22	21	18	14	12	3
	Non spécifié	Acc.											
	Sous-total		12	11	18	22	12	23	24	20	15	14	5
Outrages	Acc.	4	2	6	1	4	3	12	5	1		6	1
	Sous-total	4	2	6	1	4	3	12	5	1		6	1
Refus de coopération (informatique et télécom)	Acc.											1	
	Sous-total											1	
Autres infractions	Bris de scellés	Acc.	4	2					3		1		
	Sous-total	1	4	2					3		1		
Total		10	22	21	20	26	15	37	34	21	17	22	7



Infr. contre la foi publique

			2000	2015	2016	2017	2018	2019	2020	2021	2022	2023	2024	2025
Faux en écritures	Faux en écritures	Acc.	12	20	21	15	18	18	15	10	13	10	14	4
		Tent.			1								1	
	Usage de faux en écrit. et écrit. falsifiées	Acc.	3	3	7	5	2	5	4	5	4	2	3	
		Sous-total	15	23	29	20	20	23	19	15	17	12	18	4
Usurpation	De fonctions	Acc.	2	1		2			1	1	2			
	De titres	Acc.											1	
	De nom	Acc.		10	20	3	11	10	10	9	4	7	12	5
		Tent.								1				
	Sous-total	2	11	20	5	11	10	11	11	6	7	13	5	
Contrefaçon / falsification	Contrefaçon	Acc.	1	1	13		1		2	2	2	1	1	
		Tent.								1				
	Falsification	Acc.				1				2	2		3	
		Sous-total	1	1	13	1	1		2	5	4	1	4	
Fausses monnaies	Emission	Acc.	5	3	7	3	2	2	1	1			2	
		Tent.					2	1						
	Non spécifié	Acc.	3											
	Autres	Acc.	3			1	3	2	1			2		
	Sous-total	11	3	7	4	7	5	2	1		4			
Faux en justice	Fausse déclarations	Acc.	2	1	1	2		1		1		2		2
		Tent.				1								
	Faux serment	Acc.				1								
		Sous-total	2	1	1	4		1		1		2		2
	Total	31	39	70	34	39	39	34	33	27	26	35	11	

FPF/DGR/DR/BIPOL - Statistiques policières de criminalité (date de clôture: 31/10/2025)
 Les données pour les années 2001 jusqu'à 2014 ne sont plus publiées mais restent disponibles sur demande auprès du service BIPOL.
 Les données pour 2025 ne concernent que le 1er semestre.



REGIO TIELT

Infraction Code pénal

Infr. contre la famille

		2000	2015	2016	2017	2018	2019	2020	2021	2022	2023	2024	2025
Abandon de famille	Acc.	1		1	1	1	2	1					
	Sous-total	1		1	1	1	2	1					
Refus du droit aux relations personnelles	Acc.	41	48	39	48	44	27	43	55	51	82	51	20
	Sous-total	41	48	39	48	44	27	43	55	51	82	51	20
Non-acquittement pension alimentaire	Acc.	16	9	9	7	2	8	7	4	2	1	1	2
	Sous-total	16	9	9	7	2	8	7	4	2	1	1	2
Non spécifié	Acc.	1		1									
	Sous-total	1		1									
Total		59	57	50	56	47	37	51	59	53	83	52	22

Criminalité informatique

		2000	2015	2016	2017	2018	2019	2020	2021	2022	2023	2024	2025
Hacking	Acc.		22	37	19	33	22	29	27	20	24	44	84
	Tent.		2	1	3						1		1
	Sous-total		24	38	22	33	22	29	27	20	25	44	85
Faux en informatique	Acc.		8	13	7	6	18	10	9	8	8	10	14
	Tent.				1		1	1					
	Sous-total		8	13	8	6	19	11	9	8	8	10	14
Fraude informatique	Acc.		38	42	31	58	134	195	231	248	244	268	172
	Tent.		17	8	8	9	15	11	6	3	9	1	
	Sous-total		55	50	39	67	149	206	237	251	253	269	172
Sabotage	Acc.		5	12	3	16	13	5	1	2	1	1	
	Tent.			3	1								
	Sous-total		5	15	4	16	13	5	1	2	1	1	
Total			92	116	73	122	203	251	274	281	287	324	271



Exercice illégal de l'autorité publique

		2000	2015	2016	2017	2018	2019	2020	2021	2022	2023	2024	2025
Usurpation de pouvoir	Acc.												1
	Sous-total												1
Corruption publique	Acc.					1							
	Sous-total					1							
Actes arbitraires	Acc.					1						1	
	Sous-total					1						1	
Prise d'intérêt	Acc.								1				
	Sous-total								1				
Total						2			1			1	1

Marchand de sommeil

		2000	2015	2016	2017	2018	2019	2020	2021	2022	2023	2024	2025
Sans circ. aggr.	Acc.		1			2		3	3		1		1
	Sous-total		1			2		3	3		1		1
Avec circ. aggr.	Acc.									1			
	Sous-total									1			
Non spécifié	Acc.		1										
	Sous-total		1										
Total			2			2		3	3	1	1		1

Traite des êtres humains

		2000	2015	2016	2017	2018	2019	2020	2021	2022	2023	2024	2025
Exploitation sexuelle	Acc.					1	1	1		2			
	Sous-total					1	1	1		2			
Exploitation économique	Acc.		2		1	1						1	
	Sous-total		2		1	1						1	
Total			2		1	2	1	1		2		1	



Autres infractions Code pénal

		2000	2015	2016	2017	2018	2019	2020	2021	2022	2023	2024	2025
	Acc.		1										
	Sous-total		1										
	Total		1										

Contravention Code pénal

		2000	2015	2016	2017	2018	2019	2020	2021	2022	2023	2024	2025
Injures (Contravention)	Acc.	16											
	Sous-total	16											
Destruction d'animaux (Contravention)	Acc.	7											
	Sous-total	7											
Autres contraventions CP	Acc.	22	2										
	Sous-total	22	2										
	Total	45	2										

STATISTIQUES POLICIERES DE CRIMINALITE

LIEU DE PERPETRATION: ZONE DE POLICE

REGIO TIELT

***ANNEXE II: DETAIL PAR CATEGORIE DE DELIT
LOIS SPECIALES***



REGIO TIELT

Infraction Lois spéciales

Drogues			2000	2015	2016	2017	2018	2019	2020	2021	2022	2023	2024	2025
Détention	Acc.	48	75	65	85	62	75	106	100	89	85	106	32	
	Sous-total	48	75	65	85	62	75	106	100	89	85	106	32	
Usage	Usage en groupe	Acc.	13											
	Usage individuel	Acc.	40											
		Tent.	1											
	Faciliter l'usage	Acc.	1	3	1	3	4	1	6	2	1	2		
	Incitation à l'usage	Acc.	1	2	1									
	Désordre, scandale ou danger dans un espace public	Acc.			1	1				1	3	3		
	Sous-total	56	5	3	3	5	1	6	2	2	5	3		
Importation et exportation	Acc.	11	1	1	4	1	1	2	5	57	2	5		
	Sous-total	11	1	1	4	1	1	2	5	57	2	5		
Fabrication	Acc.	1	10	3	8	2	6	14	9	4	2	3	1	
	Sous-total	1	10	3	8	2	6	14	9	4	2	3	1	
Commerce	Acc.	13	35	37	19	19	29	37	26	27	24	18	6	
	Tent.	1												
	Sous-total	14	35	37	19	19	29	37	26	27	24	18	6	
Autres	Acc.	4	5	26	10	10	14	4	4	9	6	14	2	
	Sous-total	4	5	26	10	10	14	4	4	9	6	14	2	
	Total	134	131	135	129	99	126	169	146	188	124	149	41	

FPF/DGR/DR/BIPOL - Statistiques policières de criminalité (date de clôture: 31/10/2025)
 Les données pour les années 2001 jusqu'à 2014 ne sont plus publiées mais restent disponibles sur demande auprès du service BIPOL.
 Les données pour 2025 ne concernent que le 1er semestre.



Législation sur les étrangers			2000	2015	2016	2017	2018	2019	2020	2021	2022	2023	2024	2025
Transmigration illégale	Mariages simulés/blancs sans récompense/contrainte	Acc.		15	12	4	2	3	1	2	4	2	5	
		Tent.		1	1									
	Cohab. légale de complais. sans récompense/contr.	Acc.					1	1						
	Accès au territoire	Acc.	14	24	10	20	36	10	3	10	9	5	3	1
	Séjour	Acc.	8	23	26	16	7	10	9	14	17	15	13	3
	Éloignement	Acc.	1											
	Pas de port de documents d'identité ou de voyage	Acc.							1					
	Inscription au registre des étrangers	Acc.		18	14	14	9	9	7	11	12	12	26	28
Reconnaissance fraudul. sans récompense/contrainte	Acc.			1										
	Sous-total		23	81	64	54	55	33	21	37	42	34	47	32
Mariages simulés/blancs avec récompense/contrainte	Se faire rétribuer	Acc.									1			
	Sous-total										1			
Trafic d'êtres humains		Acc.		1		2			1	2		1		
	Sous-total			1		2			1	2		1		
Traite d'êtres humains		Acc.	2											
	Sous-total		2											
Aide au séjour illégal		Acc.		1	1									
	Sous-total			1	1									
Non spécifié		Acc.	2											
	Sous-total		2											
	Total		27	83	65	56	55	33	22	39	43	35	47	32

FPF/DGR/DR/BIPOLE - Statistiques policières de criminalité (date de clôture: 31/10/2025)
 Les données pour les années 2001 jusqu'à 2014 ne sont plus publiées mais restent disponibles sur demande auprès du service BIPOLE.
 Les données pour 2025 ne concernent que le 1er semestre.



Environnement			2000	2015	2016	2017	2018	2019	2020	2021	2022	2023	2024	2025
Déchets	Transport de déchets	Acc.		2		3								
	Déchets par professionnel	Acc.		9	6	9	6	1	1	7	6	5	3	1
	Déchets par particulier	Acc.		20	27	20	15	5	31	15	14	18	8	7
	Déchets par personne indéterminée	Acc.	26											
	Déchets: permis/autorisation	Acc.		1	1	1	1			1		1		
	Non spécifié	Acc.	3											
	Sous-total		29	32	34	33	22	6	32	23	20	24	11	8
Feux d'artifice		Acc.								1				
	Sous-total									1				
Autres que déchets	Urbanisme	Acc.	8	26	13	24	17	8	5	6	9	15	6	1
	Permis d'environnement	Acc.		5	6	5	4	1	1		1	5	1	
	Bruit	Acc.	6	1		4	3	3	1	11	3	2		
	Pollution de l'eau	Acc.	7	3	1	5	5	4	6	3	2	2	9	
	Pollution de l'air	Acc.		9	9	22	11	13	7	7	6	3	4	1
	Pollution du sol	Acc.		4		2	2	2		1	1			1
	Non spécifié	Acc.									1			
	Autres nuisances en matière d'environnement	Acc.	2	5	2			1	2				1	
	Sous-total		23	53	31	62	42	32	22	28	23	28	20	3
Biodiversité / Faune et flore	Bien-être animal	Acc.	15	4	9	7	10	7	12	7	17	11	14	4
	Protection de la nature	Acc.	3		1	1	3	2	1					
	Permis / autorisation animaux	Acc.		1	2	7		1	2	3	1	2		
	Destruction d'animaux	Acc.	6	3	1	2	3	3		1	2	1	1	1
		Tent.		1	2	1		1						
	Sous-total		24	9	15	18	16	14	15	11	20	14	15	5
Non spécifié		Acc.	1											
	Sous-total		1											
		Total	77	94	80	113	80	52	69	63	63	66	46	16



Armes et explosifs			2000	2015	2016	2017	2018	2019	2020	2021	2022	2023	2024	2025
Détention illégale	Arme à feu	Acc.		6	6	6	11	8	7	3	6	3	8	1
	Arme blanche ou non à feu	Acc.		10	2	15	11	6	18	14	13	18	10	4
	Munition	Acc.		2	1	2	5	2	5	2	2	1	1	
	Pièces/accessoires	Acc.		1				1						
	Non spécifié	Acc.	7										1	
	Sous-total		7	19	9	23	27	17	30	19	21	22	20	5
Port / transport illégal	Arme à feu	Acc.		4	1	1		1	4	2	1	3	3	1
	Arme blanche ou non à feu	Acc.		10	10	9	13	18	20	25	16	15	19	7
	Munition	Acc.				2								
	Sous-total			14	11	12	13	19	24	27	17	18	22	8
Commerce illégal	Arme à feu	Acc.	1			1	3					2		
	Arme blanche ou non à feu	Acc.								1				
	Munition	Acc.										1		
	Sous-total		1			1	3			1		3		
Fabrication / réparation illégale	Arme à feu	Acc.		1										
	Sous-total			1										
Explosifs		Acc.		1			1			2				
	Sous-total			1			1			2				
Autre	Numéro de série	Acc.		1										
	Vente par correspondance/internet d'arme à feu	Acc.					1						1	
	Mesures de sécurité	Acc.		1			6							
	Stockage	Acc.		1		1		1				1	1	
	Défaut signalement vol ou perte	Acc.					6							
	Import / export / transit à un usage militaire	Acc.		1										
	Non spécifié	Acc.	6											
	Sous-total		6	4		1	13	1				1	2	
	Total		14	39	20	37	57	37	54	49	38	44	44	13



Protection de la personne			2000	2015	2016	2017	2018	2019	2020	2021	2022	2023	2024	2025
Discrimination	Incitation à la discrimination	Acc.											1	
	Racisme et xénophobie	Acc.		1	2	1	2	1	4	2		3		
	Fondée sur son orientation sexuelle (homophobie)	Acc.									1	1		
	Fondée sur le sexe (sexisme)	Acc.								1				
	Non spécifié	Acc.			1									
	Autre discrimination	Acc.								2			1	
	Sous-total			1	3	1	2	1	4	5	1	5	1	
Droits d'auteur		Acc.		1		1					1			
	Sous-total			1		1					1			
Protection de la vie privée		Acc.	3	2	4	7	6	3	6			1		
	Sous-total		3	2	4	7	6	3	6			1		
Caméras de surveillance		Acc.		2	1			1	1	2		2		
	Sous-total			2	1			1	1	2		2		
Droit à l'image		Acc.		1		1	2			3		2	2	
	Sous-total			1		1	2			3		2	2	
Interdiction temporaire de résidence		Acc.											1	
	Sous-total												1	
Protection des données personnelles		Acc.											1	
	Sous-total												1	
Autres		Acc.						1				1	2	
	Sous-total							1				1	2	
	Total		3	7	8	10	10	6	11	10	2	11	7	



REGIO TIELT

Infraction Lois spéciales

Hormones et dopage

		2000	2015	2016	2017	2018	2019	2020	2021	2022	2023	2024	2025
Détention	Acc.		2	6	1	3	3	3	5	1	1	2	
	Sous-total		2	6	1	3	3	3	5	1	1	2	
Usage	Acc.				1		1				1		
	Sous-total				1		1				1		
Fabrication et distribution	Acc.		1	1						1			
	Sous-total		1	1						1			
Non spécifié	Acc.		3	1	1	2							
	Sous-total		3	1	1	2							
	Total		6	8	3	5	4	3	5	2	2	2	

Protection de la jeunesse

		2000	2015	2016	2017	2018	2019	2020	2021	2022	2023	2024	2025
Législation sur l'obligation scolaire	Acc.		2	1	4				1	1	3	3	1
	Sous-total		2	1	4				1	1	3	3	1
Législation sur la protection de la jeunesse	Acc.	2	33	38	40	37	33	38	51	61	83	97	33
	Sous-total	2	33	38	40	37	33	38	51	61	83	97	33
Non spécifié	Acc.				1	1			1	2	1		
	Sous-total				1	1			1	2	1		
	Total	2	35	39	45	38	33	38	53	64	87	100	34



Code pénal social

		2000	2015	2016	2017	2018	2019	2020	2021	2022	2023	2024	2025
Harcèlement au travail	Acc.		2		3	3		1	2	2	2	1	1
	Sous-total		2		3	3		1	2	2	2	1	1
Violence au travail	Acc.										1	1	
	Sous-total										1	1	
Mise en danger du travailleur	Acc.				1			1					
	Sous-total				1			1					
Travail illégal	Acc.	1			1	1			1	2			
	Sous-total	1			1	1			1	2			
Fraude sociale aux cotisations (travail au noir)	Acc.		3	1	1	2	8	5			2	3	
	Sous-total		3	1	1	2	8	5			2	3	
Documents sociaux	Acc.					1							
	Sous-total					1							
Infr. contre foi publique en droit pénal social	Acc.		2		1		1	1		1			1
	Sous-total		2		1		1	1		1			1
Escoquerie en droit pénal social	Acc.			1	3	1	1	2	2	4	3	3	
	Sous-total			1	3	1	1	2	2	4	3	3	
Autres	Acc.				1	1	1	1		5	1		
	Sous-total				1	1	1	1		5	1		
	Total	1	7	2	11	9	11	11	5	14	9	8	2

Ivresse et alcool

		2000	2015	2016	2017	2018	2019	2020	2021	2022	2023	2024	2025
Ivresse publique	Acc.	19	34	37	35	18	45	52	49	49	53	51	27
	Sous-total	19	34	37	35	18	45	52	49	49	53	51	27
Autres	Acc.	1											
	Sous-total	1											
	Total	20	34	37	35	18	45	52	49	49	53	51	27



Registre de population

		2000	2015	2016	2017	2018	2019	2020	2021	2022	2023	2024	2025
	Acc.	23	112	90	141	172	143	109	106	117	95	111	52
	Sous-total	23	112	90	141	172	143	109	106	117	95	111	52
	Total	23	112	90	141	172	143	109	106	117	95	111	52

Carte d'identité

		2000	2015	2016	2017	2018	2019	2020	2021	2022	2023	2024	2025
Pas en possession	Acc.	2	2	1	1		1	1		1	1		
	Sous-total	2	2	1	1		1	1		1	1		
Refus de présentation	Acc.				1						1	1	
	Sous-total				1						1	1	
Endommagée	Acc.			1									
	Sous-total			1									
Autres	Acc.	3		3		2	1						
	Sous-total	3		3		2	1						
	Total	5	2	5	2	2	2	1		1	2	1	



Santé publique

		2000	2015	2016	2017	2018	2019	2020	2021	2022	2023	2024	2025
Art de guérir, art infirmier, etc.	Acc.			1		1						1	
	Sous-total			1		1						1	
Politique de la santé	Acc.						3						
	Sous-total						3						
Interdiction de fumer	Acc.									1			
	Sous-total									1			
Vaccination obligatoire	Acc.										1		
	Sous-total										1		
Législation médicaments	Acc.	1											
	Sous-total	1											
Denrées alimentaires	Acc.			1	1	1		1				1	
	Sous-total			1	1	1		1				1	
Refus ou négligence respect mesures	Acc.							742	218	11			
	Sous-total							742	218	11			
Produits du tabac	Acc.									1			
	Sous-total									1			
Non spécifié	Acc.			1				1					
	Sous-total			1				1					
Autres	Acc.							38				1	
	Sous-total							38				1	
	Total	4		3	1	2	3	782	218	13	1	3	



Travail

		2000	2015	2016	2017	2018	2019	2020	2021	2022	2023	2024	2025
Règlement général protection du travail	Acc.	2	1							2			
	Tent.											1	
	Sous-total	2	1							2		1	
Commerce ambulant	Acc.		3	1	1			1					
	Sous-total		3	1	1			1					
Protection professions libérales et intellec.	Acc.		1	1	1								
	Sous-total		1	1	1								
Infractions mesure interdiction professionnelle	Acc.	1							1				
	Sous-total	1							1				
Fraude sociale aux cotisations (travail au noir)	Acc.	2					1			1			
	Sous-total	2					1			1			
Travailleurs étrangers	Acc.	1				2	1		1				
	Sous-total	1				2	1		1				
Non spécifié	Acc.							1					
	Sous-total							1					
Autres	Acc.	1	6	2	7	3	2	3	5	3		2	
	Sous-total	1	6	2	7	3	2	3	5	3		2	
	Total	7	11	4	9	5	4	5	7	6		3	



Protection des revenus publics

		2000	2015	2016	2017	2018	2019	2020	2021	2022	2023	2024	2025
Douane et accises	Acc.					1						1	
	Sous-total					1						1	
Taxe de circulation / TMC	Acc.					1							
	Sous-total					1							
Fraude TVA	Acc.			1	1	1	1						
	Sous-total			1	1	1	1						
Fraude fiscale - impôts sur le revenu	Acc.		1		2	2	2		1				1
	Sous-total		1		2	2	2		1				1
Fraude autres revenus publics	Acc.								1				
	Sous-total								1				
Non spécifié	Acc.	1		1		3	1						
	Tent.					1							
	Sous-total	1		1		4	1						
	Total	1	1	1	3	9	4	1	2			1	1

Législation économique

		2000	2015	2016	2017	2018	2019	2020	2021	2022	2023	2024	2025
Concurrence	Acc.								1				
	Sous-total								1				
Sociétés	Acc.		5		1	1	3			5		2	1
	Sous-total		5		1	1	3			5		2	1
Instruments financiers	Acc.								1				
	Sous-total								1				
Contrefaçon de droits de propriété intellectuelle	Acc.		1		1								
	Sous-total		1		1								
Autres	Acc.					1							
	Sous-total					1							
	Total		6		2	2	3		2	5		2	1



Pratiques commerciales

		2000	2015	2016	2017	2018	2019	2020	2021	2022	2023	2024	2025
Pratiques du marché et protection du consommateur	Acc.	2	1		2	1		1				1	
	Sous-total	2	1		2	1		1				1	
Réglementation des prix	Acc.					1							
	Sous-total					1							
Registre de commerce	Acc.			1		1				1	1		
	Sous-total			1		1				1	1		
Non spécifié	Acc.							1					
	Sous-total							1					
Autres	Acc.	1		1									
	Sous-total	1		1									
	Total	3	1	2	2	3		2		1	1	1	

Autres lois spéciales

		2000	2015	2016	2017	2018	2019	2020	2021	2022	2023	2024	2025
Transport	Acc.						2			2			1
	Sous-total						2			2			1
Prévention: incendies, explosions, accidents	Acc.	2											
	Sous-total	2											
Loteries et jeux de hasard	Acc.				1								
	Sous-total				1								
Infr. dans le secteur audiovisuel	Acc.	2				1							
	Sous-total	2				1							
Dégradation involontaire câbles télécommunication	Acc.		26	43	45	14	16	25	38	33	32	24	5
	Sous-total		26	43	45	14	16	25	38	33	32	24	5
Infractions Loi police chemins de fer	Acc.		2	3	3	3	2		3	1	3	3	2
	Sous-total		2	3	3	3	2		3	1	3	3	2
Autres	Acc.	3	2	2	1		2		1		1		
	Sous-total	3	2	2	1		2		1		1		
	Total	7	30	48	50	18	22	25	42	36	36	27	8

STATISTIQUES POLICIERES DE CRIMINALITE

LIEU DE PERPETRATION: ZONE DE POLICE

REGIO TIELT

***ANNEXE III: DETAIL
FIGURES CRIMINELLES / PHENOMENES***



REGIO TIELT

FC Vol moyen de transport

		2000	2015	2016	2017	2018	2019	2020	2021	2022	2023	2024	2025
Vol de voiture	Acc.	31	16	18	19	9	21	4	14	9	12	9	6
	Tent.	9	4	1	1	1	2		4		1	1	
	Total	40	20	19	20	10	23	4	18	9	13	10	6
Vol de moto	Acc.	1	2	1	2	1	1	1	2	1		3	2
	Tent.												
	Total	1	2	1	2	1	1	1	2	1		3	2
Carjacking	Acc.				1				1	1			
	Tent.	1				1							
	Total	1			1	1			1	1			
Homejacking	Acc.	1							1				
	Tent.	1										1	
	Total	2							1			1	
Vol dans les garages	Acc.	3		3	4	1	1	1	1	1			
	Tent.												
	Total	3		3	4	1	1	1	1	1			
Vol de vélomoteur	Acc.	23	10	12	5	3	4	7	4	7	5	4	1
	Tent.	1	1	1	1		1	1		1			
	Total	24	11	13	6	3	5	8	4	8	5	4	1
Vol de vélo	Acc.	402	183	126	94	109	129	81	86	110	123	95	49
	Tent.	2	1	3	1		1	1	1		1		1
	Total	404	184	129	95	109	130	82	87	110	124	95	50



FC Cambriolage

		2000	2015	2016	2017	2018	2019	2020	2021	2022	2023	2024	2025
Cambriolage dans habitation	Acc.	96	92	129	55	52	84	38	55	47	76	73	20
	Tent.	91	58	76	57	51	35	37	33	40	50	55	29
	Total	187	150	205	112	103	119	75	88	87	126	128	49
Cambriolage ds entreprise ou commerce	Acc.	51	33	31	21	22	28	11	14	17	20	10	7
	Tent.	25	26	25	11	13	9	14	6	8	17	3	8
	Total	76	59	56	32	35	37	25	20	25	37	13	15
Cambriolage ds service public ou bâtiment administ	Acc.	14	18	8	11	9	6	3	8	8	16	10	3
	Tent.	3	11	5	8	8	2	1	6	7	6	6	
	Total	17	29	13	19	17	8	4	14	15	22	16	3
Vol au béliier	Acc.			2									
	Total			2									
Cambriolage dans bâtiment (total)	Acc.	158	141	167	86	81	117	52	77	72	112	93	30
	Tent.	118	95	106	76	72	46	52	45	55	72	64	37
	Total	276	236	273	162	153	163	104	122	127	184	157	67

FC Vol autre

		2000	2015	2016	2017	2018	2019	2020	2021	2022	2023	2024	2025
Vol à main armée	Acc.	4	2	4	2	6			4	3	4	1	
	Tent.	5			2	2	1	1		1	1	2	1
	Total	9	2	4	4	8	1	1	4	4	5	3	1
Vol avec violence sans arme	Acc.	9	16	12	14	9	16	13	13	21	30	22	11
	Tent.	6	12	10	6	13	15	10	15	7	9	5	4
	Total	15	28	22	20	22	31	23	28	28	39	27	15
Vol dans ou sur un véhicule	Acc.	60	87	84	53	36	62	53	52	35	41	36	21
	Tent.	9	11	13	14	7	8	14	21	16	16	6	1
	Total	69	98	97	67	43	70	67	73	51	57	42	22
Vol d'armes et explosifs	Acc.	2	2	3	2	1		4	4	3	3	6	
	Total	2	2	3	2	1		4	4	3	3	6	
Steaming	Acc.			2								1	
	Total			2								1	



FC Vol autre

		2000	2015	2016	2017	2018	2019	2020	2021	2022	2023	2024	2025
Arrachage de sac à main	Acc.	1	1			1					1		
	Total	1	1			1					1		
Vol à l'arraché	Acc.	3	1	1	3	6		2	2		5		
	Tent.							1					
Total	Total	3	1	1	3	6		3	2		5		
Vol à la tire	Acc.	8	14	16	9	5	7	4	3	7	4	5	1
	Total	8	14	16	9	5	7	4	3	7	4	5	1
Vol à l'étalage	Acc.	15	87	76	101	124	81	48	55	112	136	91	44
	Tent.		1		4	4	3	2	1	2	1		1
Total	Total	15	88	76	105	128	84	50	56	114	137	91	45
Vol par ruse	Acc.	3	19	12	8	5	8	5	4	4	7	3	5
	Tent.	4	5	5		1	1			1			
Total	Total	7	24	17	8	6	9	5	4	5	7	3	5
Vol de métaux	Acc.		15	9	12	8	7	3	7	4	5	1	2
	Tent.					1		1					
Total	Total		15	9	12	9	7	4	7	4	5	1	2
Vol sur les chantiers	Acc.	3	12	5	11	2	11	3	10	6	6	6	7
	Tent.				1	1	2	1	1				
Total	Total	3	12	5	12	3	13	4	11	6	6	6	7
Home-invasion	Acc.					1					2		
	Tent.					1		2					
Total	Total					2		2			2		
Vol d'animaux	Acc.	5	11	6	2	13	3	4	5	6	7	2	2
	Total	5	11	6	2	13	3	4	5	6	7	2	2
Vol de cargaison	Acc.		3			3				2			
	Tent.									1			
Total	Total		3			3				3			



Criminalité ICT

		2000	2015	2016	2017	2018	2019	2020	2021	2022	2023	2024	2025
Fraude de cartes de paiements	Acc.	5	13	18	13	11	6	5	1	4	26	1	
	Tent.	1		2		1	1						
	Total	6	13	20	13	12	7	5	1	4	26	1	
Phishing	Acc.		5	2	5	25	59	113	144	153	113	127	86
	Tent.		2	1	3	2	4	6	5	1	7		
	Total		7	3	8	27	63	119	149	154	120	127	86
Ransomware	Acc.			2	1	5	6	4		1			
	Total			2	1	5	6	4		1			
Shouldersurfing	Acc.				1			2			2		
	Total				1			2			2		
Skimming	Acc.		1	1	1		2				2		
	Total		1	1	1		2				2		

FC Autre

		2000	2015	2016	2017	2018	2019	2020	2021	2022	2023	2024	2025
Violence contre les métiers d'intérêt général	Acc.	1	12	8	13	9	11	14	17	14	14	15	8
	Tent.				1							1	
	Total	1	12	8	14	9	11	14	17	14	14	16	8
Viol collectif	Acc.	1				1			1	1			
	Total	1				1			1	1			
Graffiti	Acc.		7	11	6	3	8	4	2	22	5	3	5
	Total		7	11	6	3	8	4	2	22	5	3	5
Dégradation de voiture	Acc.	25	143	100	99	127	104	76	90	99	95	83	36
	Total	25	143	100	99	127	104	76	90	99	95	83	36
Rixe au couteau	Acc.			1	2	1	1	1	1		2	3	
	Tent.				2		1	2	1			2	1
	Total			1	4	1	2	3	2		2	5	1



PH Violence intrafamiliale (VIF)

		2000	2015	2016	2017	2018	2019	2020	2021	2022	2023	2024	2025
VIF: physique, dans le couple	Acc.	13	68	71	60	60	68	71	65	81	82	80	38
	Tent.		1		2		1	3	1			1	1
	Total	13	69	71	62	60	69	74	66	81	82	81	39
VIF: physique, envers des descendants	Acc.	2	9	9	10	9	7	12	4	7	9	7	2
	Tent.					1							
	Total	2	9	9	10	10	7	12	4	7	9	7	2
VIF: physique, envers d'autres membres	Acc.	29	12	14	12	12	8	15	6	19	16	14	9
	Tent.							1					
	Total	29	12	14	12	12	8	16	6	19	16	14	9
VIF: sexuelle, dans le couple	Acc.			1			1	1	2			1	1
	Tent.												
	Total			1			1	1	2			1	1
VIF: sexuelle, envers des descendants	Acc.	3	4	8	3	2	5	2	3				
	Tent.												
	Total	3	4	8	3	2	5	2	3				
VIF: sexuelle, envers d'autres membres	Acc.			1		1					1		
	Tent.												
	Total			1		1					1		
VIF: psychique, dans le couple	Acc.	42	61	49	58	62	38	59	62	66	95	73	33
	Tent.												
	Total	42	61	49	58	62	38	59	62	66	95	73	33
VIF: psychique, envers des descendants	Acc.		2	3	1	2	1	1	2	1	2	2	1
	Tent.												
	Total		2	3	1	2	1	1	2	1	2	2	1
VIF: psychique, envers d'autres membres	Acc.		1	2	4	3	4	3	2	4	3	3	2
	Tent.												
	Total		1	2	4	3	4	3	2	4	3	3	2
VIF: économique, dans le couple	Acc.		7	4	3	14	6	5	8	7	9	6	6
	Tent.										1		
	Total		7	4	3	14	6	5	8	7	10	6	6
VIF: économique, envers des descendants	Acc.	1				1						1	1
	Tent.												
	Total	1				1						1	1
VIF: économique, envers d'autres membres	Acc.	22	11	14	14	4	16	10	6	3	3	4	4
	Tent.				1		1					1	
	Total	22	11	14	15	4	17	10	6	3	3	5	4



PH Hormones et dopage

		2000	2015	2016	2017	2018	2019	2020	2021	2022	2023	2024	2025
Dopage humain	Acc.		5	7	2	4	4	3	5	2	1	2	
	Total		5	7	2	4	4	3	5	2	1	2	
Engraissement illégal	Acc.			1		2	1				1		1
	Total			1		2	1				1		1

PH Drogues

		2000	2015	2016	2017	2018	2019	2020	2021	2022	2023	2024	2025
Vente de cocaïne	Acc.		4	4	3	2	5	8	5	12	8	6	2
	Total		4	4	3	2	5	8	5	12	8	6	2
Import-export de cocaïne	Acc.						1						
	Total						1						
Production de drogues synthétiques	Acc.							2	1		1	1	
	Total							2	1		1	1	
Import-export de drogues synthétiques	Acc.				1						1	1	
	Total				1						1	1	
Vente de drogues synthétiques	Acc.		14	11	4	4	7	12	7	5	16	9	4
	Total		14	11	4	4	7	12	7	5	16	9	4
Production de cannabis (culture)	Acc.		6	1	3	1	5	8	6	2			1
	Total		6	1	3	1	5	8	6	2			1
Import-export d'héroïne	Acc.				1						1		
	Total				1						1		
Vente-traffic d'héroïne	Acc.		1		1	1	1		1	1	1	2	
	Total		1		1	1	1		1	1	1	2	



PH Trafic d'armes

		2000	2015	2016	2017	2018	2019	2020	2021	2022	2023	2024	2025
Commerce et production d'arme à feu et mun.	Acc.	1	3		1	3					1	1	
	Total	1	3		1	3					1	1	
Commerce et production d'arme non à feu	Acc.								1				
	Total								1				

PH Traite des êtres humains

		2000	2015	2016	2017	2018	2019	2020	2021	2022	2023	2024	2025
TEH - exploitation économique	Acc.	1	2		1	1						1	
	Total	1	2		1	1						1	
TEH - exploitation sexuelle	Acc.	1			2	1	2	3	2	2	1	2	
	Total	1			2	1	2	3	2	2	1	2	

PH Violence dans l'espace public

		2000	2015	2016	2017	2018	2019	2020	2021	2022	2023	2024	2025
Violence physique (transport public)	Acc.	3	2		5	7	3	2	1	3	7	7	2
	Total	3	2		5	7	3	2	1	3	7	7	2
Violence physique (voie publique)	Acc.	33	65	45	47	42	50	46	69	69	51	65	21
	Tent.		3		2	2		2		1	2	1	2
	Total	33	68	45	49	44	50	48	69	70	53	66	23
Violence physique (autre endroit public)	Acc.		3	3	6	2		2	5	4	6	3	4
	Tent.					1				1			
	Total		3	3	6	3		2	5	5	6	3	4
Violence physique (endroit accessible au public)	Acc.	35	32	38	30	39	41	23	30	28	39	43	15
	Tent.				1			1			1		
	Total	35	32	38	31	39	41	24	30	28	40	43	15
Violence sexuelle (transport public)	Acc.		2		1	2		5	1		3	1	
	Total		2		1	2		5	1		3	1	
Violence sexuelle (voie publique)	Acc.	6	3	5	3	2	3	5	1	4	3	4	4
	Tent.	1											



PH Violence dans l'espace public

		2000	2015	2016	2017	2018	2019	2020	2021	2022	2023	2024	2025
	Total	7	3	5	3	2	3	5	1	4	3	4	4
Violence sexuelle (autre endroit public)	Acc.				1	2		3	1	2	2	3	1
	Total				1	2		3	1	2	2	3	1
Violence sexuelle (endroit accessible au public)	Acc.	2	3	2	1	6	5	4	6	8	9	8	6
	Total	2	3	2	1	6	5	4	6	8	9	8	6
Violence psychique (transport public)	Acc.	2	2	2		3	3	5	3	2	3	1	4
	Total	2	2	2		3	3	5	3	2	3	1	4
Violence psychique (voie publique)	Acc.	16	45	47	41	33	28	44	35	43	51	46	10
	Total	16	45	47	41	33	28	44	35	43	51	46	10
Violence psychique (autre endroit public)	Acc.	3	2	2	5	12	2	6	4	2	3	2	
	Total	3	2	2	5	12	2	6	4	2	3	2	
Violence psychique (endroit accessible au public)	Acc.	13	28	18	21	13	18	22	20	21	15	17	8
	Tent.								1				
	Total	13	28	18	21	13	18	22	21	21	15	17	8
Vol à main armée (transport public)	Acc.									1	1		
	Total									1	1		
Vol à main armée (voie publique)	Acc.	1		3	2	1			1	2			
	Tent.					1					1		
	Total	1		3	2	2			1	2	1		
Vol à main armée (autre endroit public)	Acc.		1										
	Total		1										
Vol à main armée (endroit accessible au public)	Acc.	1	1			1					1		
	Tent.	3					1					1	1
	Total	4	1			1	1				1	1	1
Vol avec violence sans arme (transport public)	Acc.		1		1		1			1	1	1	
	Total		1		1		1			1	1	1	
Vol avec violence sans arme (voie publique)	Acc.	1	1	4	4		4	3	1	4	6	3	1
	Tent.	3	1		2	1		1	3	1	1	1	1
	Total	4	2	4	6	1	4	4	4	5	7	4	2
Vol avec violence sans arme (autre endroit public)	Acc.		1		2					1		1	



PH Violence dans l'espace public

		2000	2015	2016	2017	2018	2019	2020	2021	2022	2023	2024	2025
	Total		1		2					1		1	
Vol avec violence sans arme (endr. acces. au pub.)	Acc.	1	3	2	3	2	5	1	2	4	2	1	2
	Tent.	2					2			2			1
	Total	3	3	2	3	2	7	1	2	6	2	1	3

PH Autre

		2000	2015	2016	2017	2018	2019	2020	2021	2022	2023	2024	2025
Faux policiers	Acc.											1	
	Total											1	
Terrorisme, extrémisme et radicalisme	Acc.		1	1					1	1			
	Total		1	1					1	1			
Cyberharcèlement	Acc.	4	76	76	56	58	66	72	46	61	60	68	30
	Total	4	76	76	56	58	66	72	46	61	60	68	30
Fraude à l'identité	Acc.	3	22	39	13	22	24	24	22	20	16	24	10
	Tent.		3	4	2	2	1	2	3	2	1		
	Total	3	25	43	15	24	25	26	25	22	17	24	10

STATISTIQUES POLICIERES DE CRIMINALITE

LIEU DE PERPETRATION: ZONE DE POLICE

REGIO TIELT

***ANNEXE IV: FAITS ENREGISTRES
NON CRIMINELS***



REGIO TIELT

Faits non criminels

Maladies / Décès / Disparition

	2000	2015	2016	2017	2018	2019	2020	2021	2022	2023	2024	2025
Suicide	18	34	16	15	11	22	19	22	3	13	10	5
Personne malade	6	38	30	31	19	24	47	54	48	58	49	27
Décès suspect	3	9	4	7	8	15	3	9	11	17	16	11
Décès naturel	4	11	6	5	4	1	5	7	6	2	5	1
Disparition (personne disparue)	61	26	27	32	39	21	27	35	42	34	30	13
Accident (sauf roulage)	10	12	7	10	7	8	10	16	3	5	5	2
Cadavre non identifié						1						
Sécurité des travailleurs (accident du travail)										1	2	2
Non spécifié									1		1	
Autres	4		1									
Total	106	130	91	100	88	92	111	143	114	130	118	61

Appels

	2000	2015	2016	2017	2018	2019	2020	2021	2022	2023	2024	2025
Alarme	11											
Appels	17	2			2	1	1	1	5	2	2	
Total	28	2			2	1	1	1	5	2	2	

Problèmes sociaux

	2000	2015	2016	2017	2018	2019	2020	2021	2022	2023	2024	2025
Différends familiaux	86	75	24	25	20	27	30	40	41	32	45	14
Différend (pas de coups)	65	31	18	16	11	20	13	18	20	14	14	5
Affaire civile	14	17	13	10	8	13	9	6	7	3	11	
Protection de la jeunesse	57	70	50	72	112	109	53	49	79	88	67	11
Autres	20	24	31	22	20	33	31	29	38	44	43	30
Total	242	217	136	145	171	202	136	142	185	181	180	60

Catastrophes



Catastrophes

	2000	2015	2016	2017	2018	2019	2020	2021	2022	2023	2024	2025
Fuite de gaz							2					
Dégâts tempête		2	3		3		1	3	3	1	1	
Dégâts eau	1											
Autres	2											
Total	3	2	3	3	3	3	3	3	3	1	1	

Ordre public

	2000	2015	2016	2017	2018	2019	2020	2021	2022	2023	2024	2025
Troubles	1	14	15	11	9	10	25	10	15	18	13	2
Autres	1	1	1			3		2	1	3	5	1
Total	2	15	16	11	9	13	25	12	16	21	18	3

Agissements suspects

	2000	2015	2016	2017	2018	2019	2020	2021	2022	2023	2024	2025
	45	30	19	14	17	20	12	12	9	6	9	4
Total	45	30	19	14	17	20	12	12	9	6	9	4

Objets trouvés

	2000	2015	2016	2017	2018	2019	2020	2021	2022	2023	2024	2025
	85	67	8	10	10	4	3	3	19	11	9	5
Total	85	67	8	10	10	4	3	3	19	11	9	5

Objets perdus

	2000	2015	2016	2017	2018	2019	2020	2021	2022	2023	2024	2025
	339	1.083	1.110	981	1.110	1.056	973	998	1.044	1.133	1.036	518
Total	339	1.083	1.110	981	1.110	1.056	973	998	1.044	1.133	1.036	518

Autres non-infractions

	2000	2015	2016	2017	2018	2019	2020	2021	2022	2023	2024	2025
Ordonnance de capture			1		1							
Non-respect des conditions		7	7	6	5	8	14	3	4	7	1	
Procès-verbal d'information	24	78	42	39	29	31	33	19	15	15	19	5



Autres non-infractions

	2000	2015	2016	2017	2018	2019	2020	2021	2022	2023	2024	2025
Notification		41	40	43	46	32	29	46	56	45	47	22
Dégradation involontaire câbles (non-télécom)		20	20	35	14	9	7	4	1	7	6	4
Comportement lié à une radicalisation violente									1			
Demande signalement surveillance électronique								4	9	32	24	8
Fonction de contrôle armes		4	3	2	1	1		1		3		
Non spécifié								1				
Autres non infractions	32											
Total	56	150	113	125	96	81	83	78	86	109	97	39