

# ***STATISTIQUES POLICIERES DE CRIMINALITE***

---

*LIEU DE PERPETRATION: ZONE DE POLICE*

**POLITIEZONE HET HOUTSCHE**

***2000 - 1er Semestre 2025***

*Police fédérale - DGRIDRIIBIPOL*

# ***STATISTIQUES POLICIERES DE CRIMINALITE***

---

*LIEU DE PERPETRATION: ZONE DE POLICE*

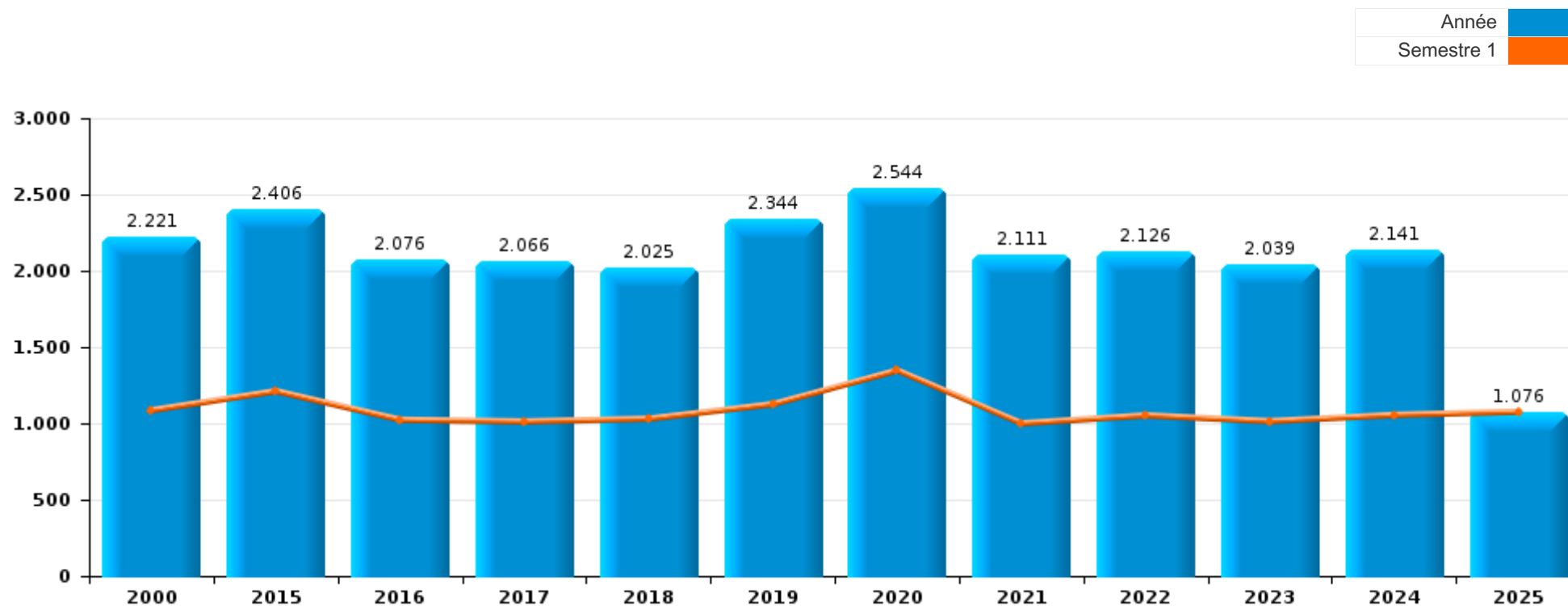
**POLITIEZONE HET HOUTSCHE**

***PARTIE I : INFRACTIONS JUDICIAIRES***



**POLITIEZONE HET HOUTSCHE**

	2000	2015	2016	2017	2018	2019	2020	2021	2022	2023	2024	2025
<b>Nombre total des délits</b>	2.221	2.406	2.076	2.066	2.025	2.344	2.544	2.111	2.126	2.039	2.141	1.076



FPF/DGR/DRI/BIPOL - Statistiques policières de criminalité (date de clôture: 31/10/2025)  
 Les données pour les années 2001 jusqu'à 2014 ne sont plus publiées mais restent disponibles sur demande auprès du service BIPOL.  
 Les données pour 2025 ne concernent que le 1er semestre.



**POLITIEZONE HET HOUTSCHE**

	2000	2015	2016	2017	2018	2019	2020	2021	2022	2023	2024	2025
Vol et extorsion	953	813	656	639	550	637	488	418	557	493	471	210
Dégradation de la propriété	319	316	259	243	258	200	231	226	205	200	201	115
Fraude	106	130	117	115	160	234	230	220	189	176	230	131
Infr. contre l'intégrité physique	166	181	177	186	181	182	136	167	146	169	185	104
Criminalité informatique		55	62	84	115	162	327	252	257	232	268	128
Drogues	64	139	139	123	78	104	107	113	90	106	99	85
Infr. contre autres valeurs morales et sentiments	66	139	95	100	82	136	111	101	108	97	110	50
Registre de population	20	103	78	79	110	93	72	68	91	82	94	36
Infr. contre la sécurité publique	99	98	78	71	79	62	76	65	68	77	81	26
Protection de la jeunesse	6	63	40	53	66	75	60	66	58	71	72	38
Infr. contre les moeurs	20	35	29	39	36	154	95	59	59	54	45	24
Environnement	113	78	69	65	53	46	53	38	33	19	30	13
Infr. contre la famille	96	22	29	24	41	31	37	65	78	73	56	21
Législation sur les étrangers	40	55	54	68	38	40	30	37	41	45	47	25
Santé publique	6			1	3		314	94		3	4	3
Ivresse et alcool	15	26	41	37	30	39	37	32	40	37	39	20
Infr. contre la foi publique	37	49	44	28	25	38	33	16	28	18	29	17
Armes et explosifs	16	34	33	23	30	31	35	22	21	28	26	11
Autres lois spéciales	16	22	28	33	32	20	32	23	18	10	14	3
Infr. contre l'autorité publique	6	11	9	16	18	20	14	8	19	22	27	9
Code pénal social	2	1	4	13	9	11	8	3	4	5	5	2
Législation économique	2	3	5	4	6	7	1	5	4	9	4	3
Protection de la personne	13	9	3	2	2	4	4	4	5	6	1	
Travail		10	14	6	3	9	3		4	1	1	
Contravention Code pénal	29	1			1			1				
Protection des revenus publics		3	6	4	13	2	1	1		1		
Infr. contre la liberté individuelle	2	2	2	1	2	2	5	1	2	1	1	1
Hormones et dopage		3	3	1	2	3	1	3				
Carte d'identité	2	1		3	2		2	1	1	1		
Traite des êtres humains		1		1		1		1		3	1	
Pratiques commerciales	5		1			1						
Marchand de sommeil		3		2								
Infr. relative au statut juridique de l'enfant	2											1
Exercice illégal de l'autorité publique				2								
Infr. contre la Sécurité de l'Etat			1				1					
Autres infractions Code pénal								1				
<b>Sous-total</b>	<b>2.221</b>	<b>2.406</b>	<b>2.076</b>	<b>2.066</b>	<b>2.025</b>	<b>2.344</b>	<b>2.544</b>	<b>2.111</b>	<b>2.126</b>	<b>2.039</b>	<b>2.141</b>	<b>1.076</b>
<b>Contravention règlement policier local</b>		160	153	139	122	66	46	49	40	47	47	6
<b>Sous-total</b>		<b>160</b>	<b>153</b>	<b>139</b>	<b>122</b>	<b>66</b>	<b>46</b>	<b>49</b>	<b>40</b>	<b>47</b>	<b>47</b>	<b>6</b>
<b>Total</b>	<b>2.221</b>	<b>2.566</b>	<b>2.229</b>	<b>2.205</b>	<b>2.147</b>	<b>2.410</b>	<b>2.590</b>	<b>2.160</b>	<b>2.166</b>	<b>2.086</b>	<b>2.188</b>	<b>1.082</b>

FPF/DGR/DRI/BIPOL - Statistiques policières de criminalité (date de clôture: 31/10/2025)

Les données pour les années 2001 jusqu'à 2014 ne sont plus publiées mais restent disponibles sur demande auprès du service BIPOL.

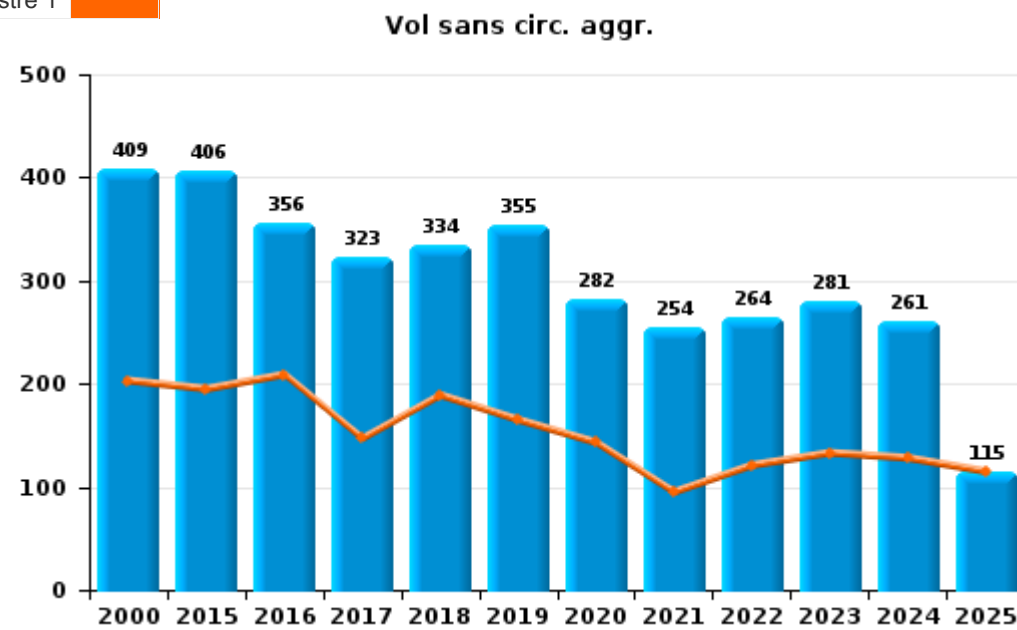
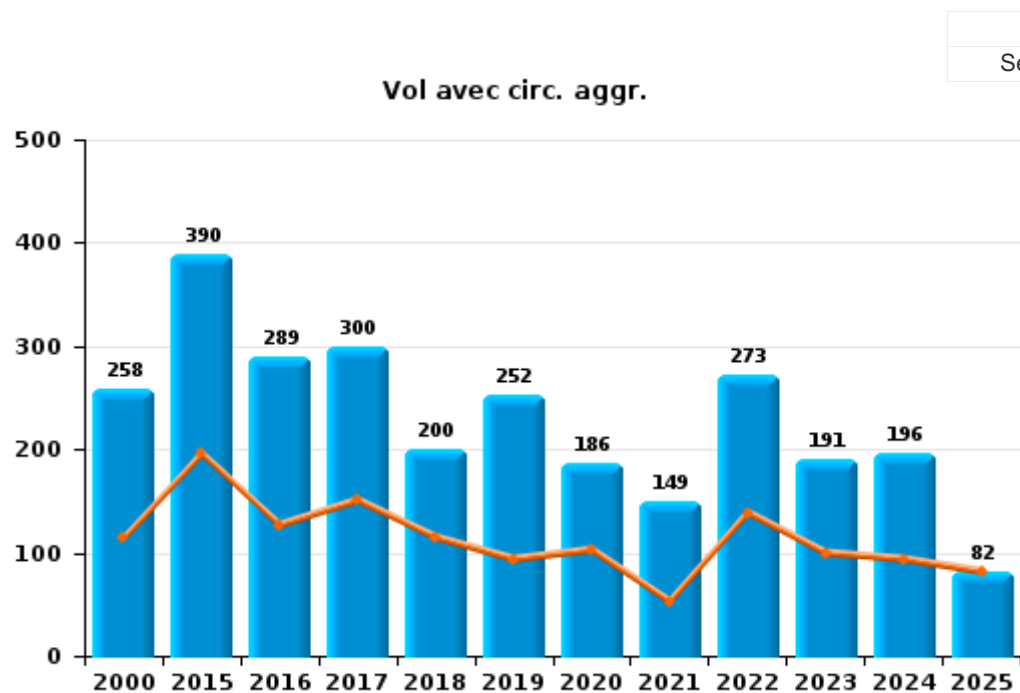
Les données pour 2025 ne concernent que le 1er semestre.



I.1. Catégorie des infractions : Vol et extorsion (top 5 des infractions au niveau national 2024)

POLITIEZONE HET HOUTSCHE

	2000	2015	2016	2017	2018	2019	2020	2021	2022	2023	2024	2025
<b>Vol sans circ. aggr.</b>	409	406	356	323	334	355	282	254	264	281	261	115
<b>Vol avec circ. aggr.</b>	258	390	289	300	200	252	186	149	273	191	196	82
<b>Vol non spécifié</b>	284	4	3	9	2	12	10	5	6	3	1	5
<b>Extorsion</b>	2	13	8	7	14	18	10	10	14	18	13	7
<b>Autres</b>												1
<b>Total</b>	<b>953</b>	<b>813</b>	<b>656</b>	<b>639</b>	<b>550</b>	<b>637</b>	<b>488</b>	<b>418</b>	<b>557</b>	<b>493</b>	<b>471</b>	<b>210</b>





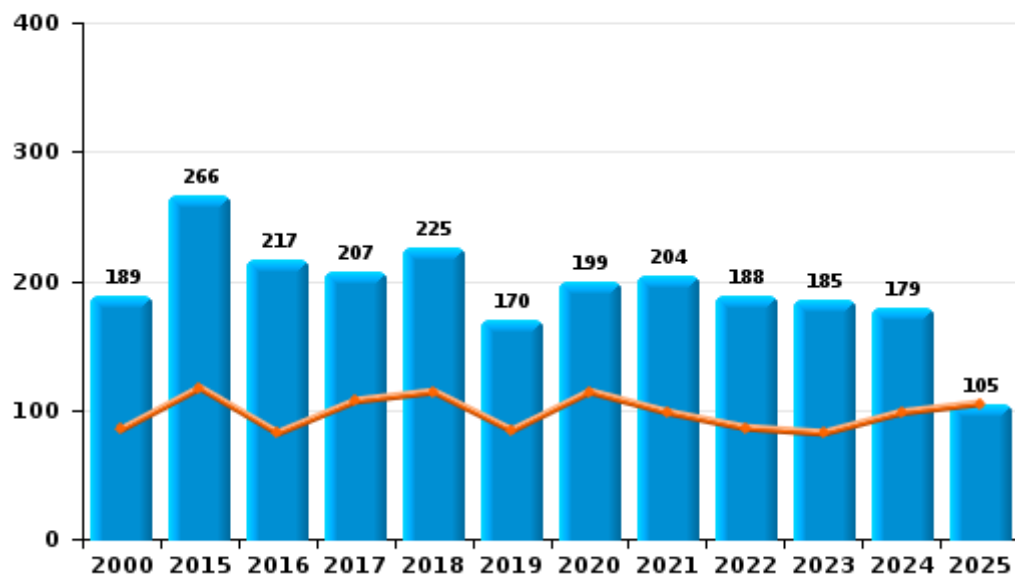
I.2. Catégorie des infractions : Dégradation de la propriété (top 5 des infractions au niveau national 2024)

POLITIEZONE HET HOUTSCHE

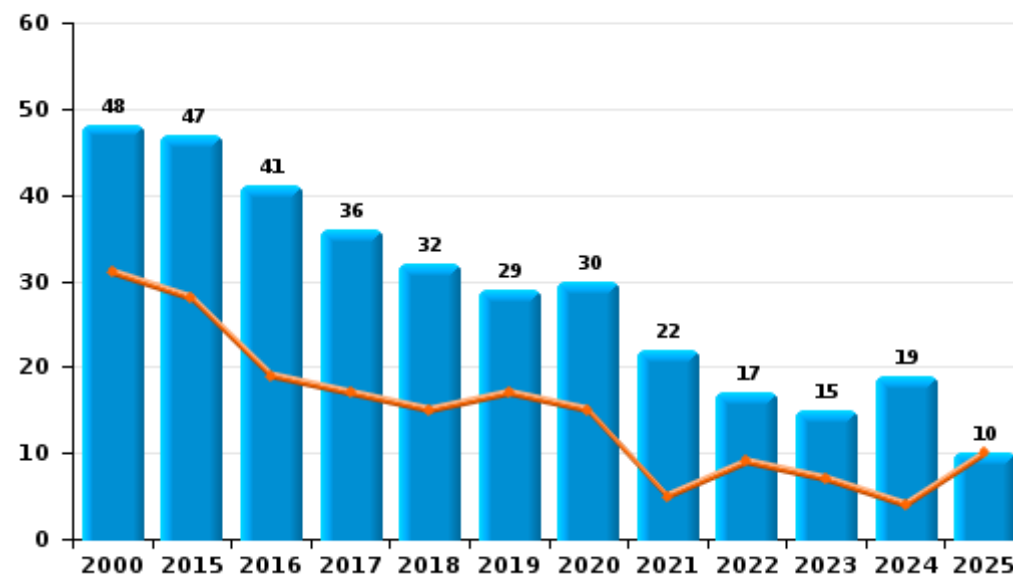
	2000	2015	2016	2017	2018	2019	2020	2021	2022	2023	2024	2025
Vandalisme	189	266	217	207	225	170	199	204	188	185	179	105
Incendie involontaire	39	38	31	25	25	25	20	13	9	8	11	6
Incendie volontaire	9	9	10	11	7	4	10	9	8	7	8	4
Destruction, dénaturation, dégradation	81	3	1		1	1	2				2	
Destruction par explosion volontaire	1										1	
<b>Total</b>	<b>319</b>	<b>316</b>	<b>259</b>	<b>243</b>	<b>258</b>	<b>200</b>	<b>231</b>	<b>226</b>	<b>205</b>	<b>200</b>	<b>201</b>	<b>115</b>

Année	<span style="color: blue;">■</span>
Semestre 1	<span style="color: orange;">■</span>

Vandalisme



Incendie

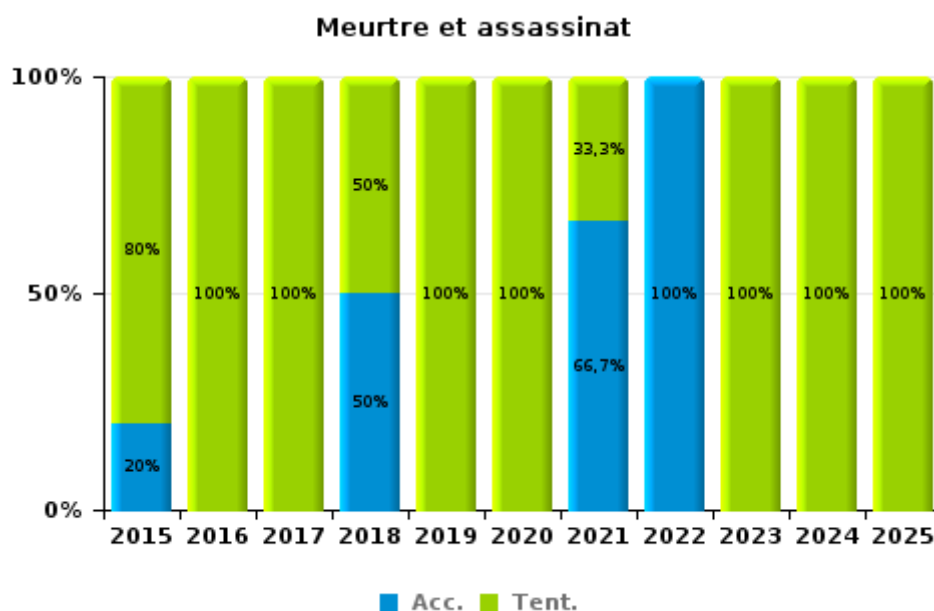
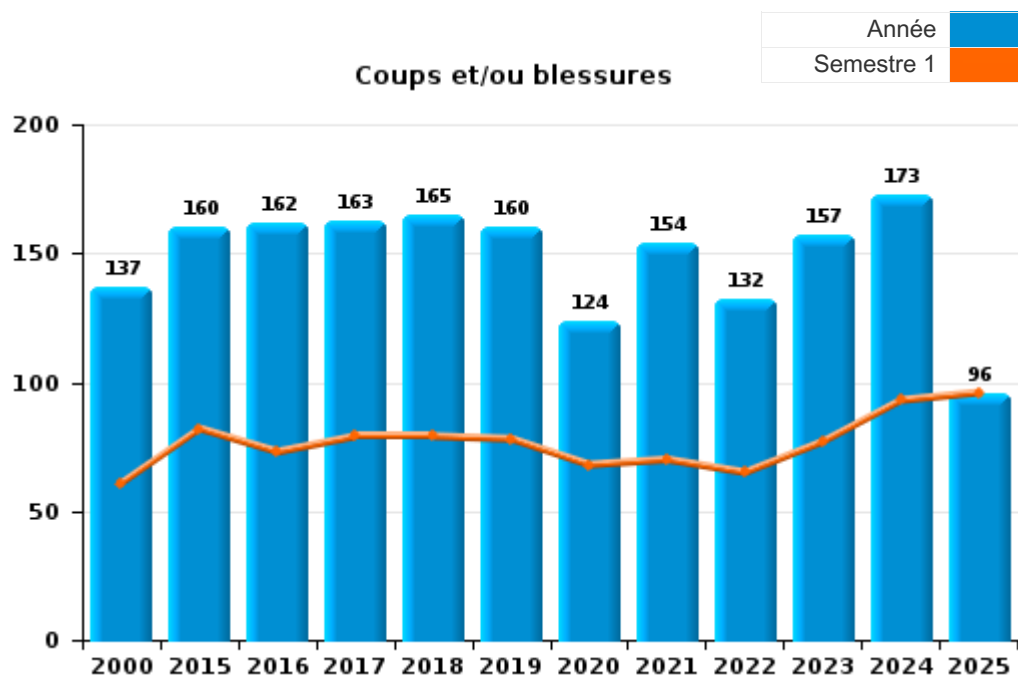




I.3. Catégorie des infractions : Infr. contre l'intégrité physique (top 5 des infractions au niveau national 2024)

POLITIEZONE HET HOUTSCHE

	2000	2015	2016	2017	2018	2019	2020	2021	2022	2023	2024	2025
Coups et/ou blessures	137	160	162	163	165	160	124	154	132	157	173	96
Autres	29	16	12	19	14	21	9	10	12	10	9	7
Meurtre et assassinat		5	3	4	2	1	3	3	2	2	3	1
<b>Total</b>	<b>166</b>	<b>181</b>	<b>177</b>	<b>186</b>	<b>181</b>	<b>182</b>	<b>136</b>	<b>167</b>	<b>146</b>	<b>169</b>	<b>185</b>	<b>104</b>



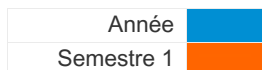
FPF/DGR/DRI/BIPOL - Statistiques policières de criminalité (date de clôture: 31/10/2025)  
 Les données pour les années 2001 jusqu'à 2014 ne sont plus publiées mais restent disponibles sur demande auprès du service BIPOL.  
 Les données pour 2025 ne concernent que le 1er semestre.



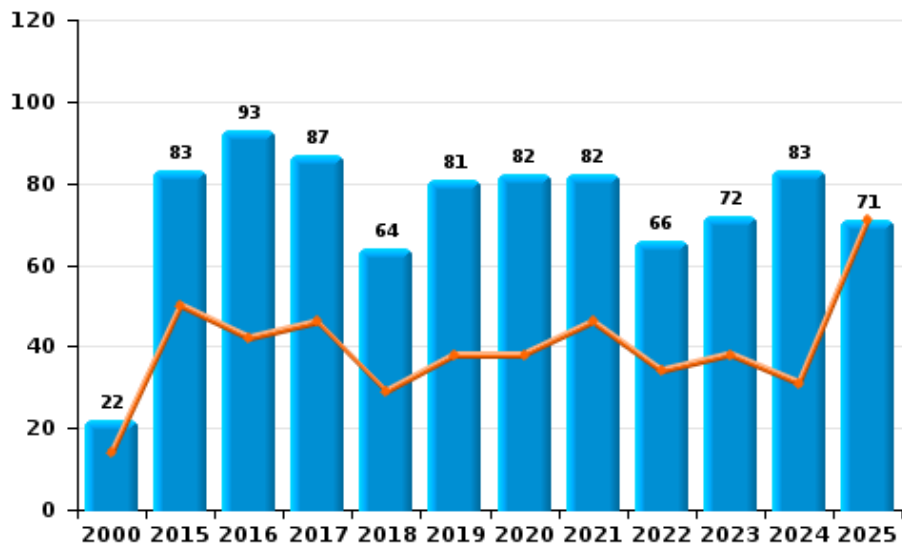
I.4. Catégorie des infractions : Drogues (top 5 des infractions au niveau national 2024)

POLITIEZONE HET HOUTSCHE

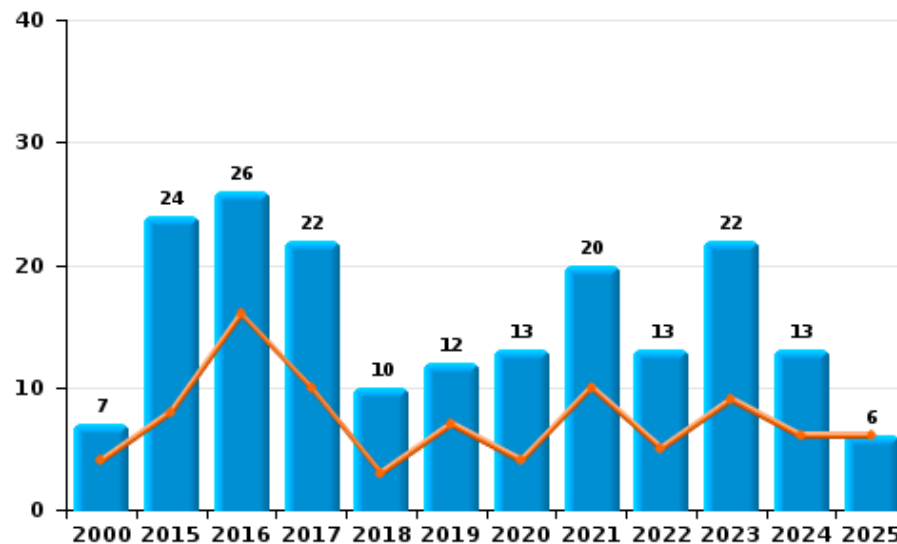
	2000	2015	2016	2017	2018	2019	2020	2021	2022	2023	2024	2025
Détention	22	83	93	87	64	81	82	82	66	72	83	71
Commerce	7	24	26	22	10	12	13	20	13	22	13	6
Importation et exportation	6	10	11	4	2	2	1	6	1	4		3
Usage	27	7	3	2		3	4	1	1		1	
Fabrication		10	6	6	1	2	5	3	7	3		1
Autres	2	5		2	1	4	2	1	2	5	1	2
Protoxyde d'azote (gaz hilarant)											1	2
<b>Total</b>	<b>64</b>	<b>139</b>	<b>139</b>	<b>123</b>	<b>78</b>	<b>104</b>	<b>107</b>	<b>113</b>	<b>90</b>	<b>106</b>	<b>99</b>	<b>85</b>



Détention



Commerce





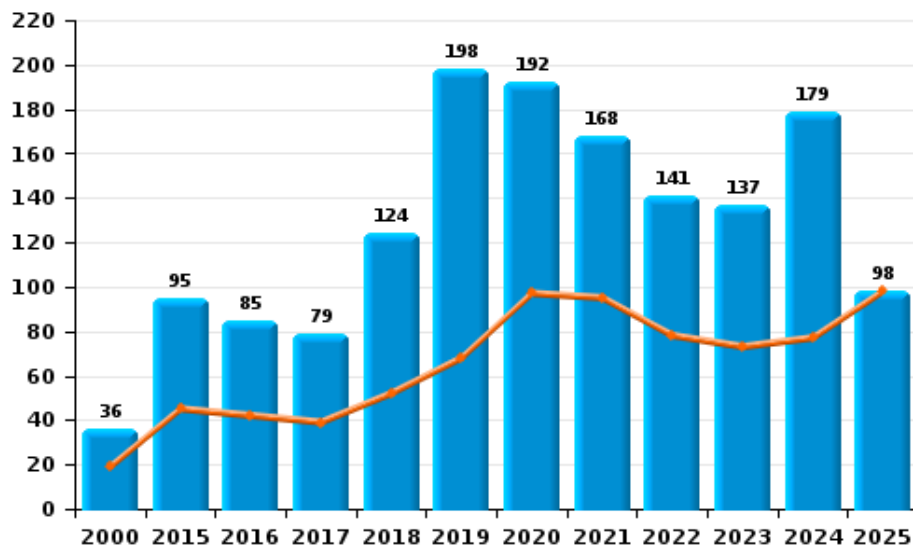
I.5. Catégorie des infractions : Fraude (top 5 des infractions au niveau national 2024)

POLITIEZONE HET HOUTSCHE

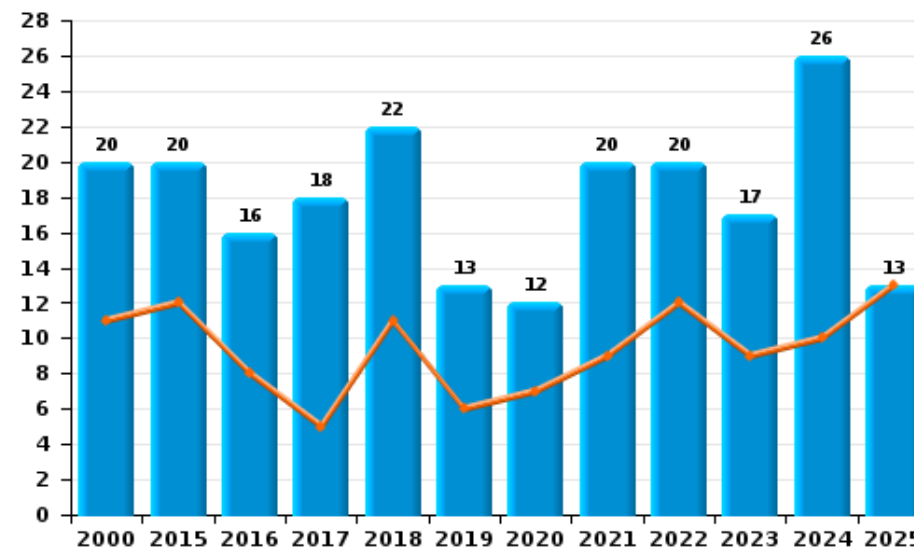
	2000	2015	2016	2017	2018	2019	2020	2021	2022	2023	2024	2025
Abus de confiance et infr. apparentées	20	20	16	18	22	13	12	20	20	17	26	13
Détournement et destruction frauduleuse	28	8	9	9	3	8	11	14	11	1	4	4
Escroquerie	36	95	85	79	124	198	192	168	141	137	179	98
Fraudes: Autres	8	1	2	2	4	6	9	10	12	15	18	9
Grivèlerie	7	2	3	6	6	7	4	4	5	3	2	4
Infr. liées à l'insolvabilité	1	1		1		1		1				1
Recel	6	3	2		1	1	2	3		3	1	2
<b>Total</b>	<b>106</b>	<b>130</b>	<b>117</b>	<b>115</b>	<b>160</b>	<b>234</b>	<b>230</b>	<b>220</b>	<b>189</b>	<b>176</b>	<b>230</b>	<b>131</b>



Escroquerie



Abus de confiance et infr. apparentée



FPF/DGR/DRI/BIPOL - Statistiques policières de criminalité (date de clôture: 31/10/2025)  
 Les données pour les années 2001 jusqu'à 2014 ne sont plus publiées mais restent disponibles sur demande auprès du service BIPOL.  
 Les données pour 2025 ne concernent que le 1er semestre.

# ***STATISTIQUES POLICIERES DE CRIMINALITE***

---

*LIEU DE PERPETRATION: ZONE DE POLICE*

**POLITIEZONE HET HOUTSCHE**

***PARTIE II : FIGURES CRIMINELLES / PHENOMENES***



**POLITIEZONE HET HOUTSCHE**

**FC Vol moyen de transport**

	2000	2015	2016	2017	2018	2019	2020	2021	2022	2023	2024	2025
Vol de voiture	55	15	6	7	8	11	6	4	3	4	5	6
Vol de moto	1			1	2		1	1	1		3	
Carjacking												1
Vol dans les garages	8	4	1					1				
Vol de vélomoteur	47	3	4	3	11	2	6	3	5	8	7	2
Vol de vélo	138	105	101	59	79	72	62	63	63	66	53	13

**FC Cambriolage**

	2000	2015	2016	2017	2018	2019	2020	2021	2022	2023	2024	2025
Cambriolage dans habitation	253	193	135	136	98	131	98	74	171	117	130	46
Cambriolage ds entreprise ou commerce	53	64	39	35	29	32	18	17	15	15	12	6
Cambriolage ds service public ou bâtiment administ	16	19	16	18	14	6	8	6	10	6	7	7
Vol au bélier		1	2								1	
Cambriolage dans bâtiment (total)	320	276	188	187	141	169	124	97	195	138	149	59



**FC Vol autre**

	2000	2015	2016	2017	2018	2019	2020	2021	2022	2023	2024	2025
Vol à main armée	4	2	1	2	2	2	1	2	3	1	1	2
Vol avec violence sans arme	4	16	10	7	15	21	18	10	20	23	18	8
Vol dans ou sur un véhicule	140	101	102	102	43	97	51	41	45	45	32	10
Vol d'armes et explosifs	5	1	2	6	1	3	2	2	1	3		
Arrachage de sac à main		1										
Vol à l'arraché		2		1	2	3	2	1	2	2		1
Vol à la tire	7	14	13	12	8	10	8	4	6		7	2
Vol à l'étalage	21	38	31	35	57	71	48	24	48	65	48	33
Vol par ruse	6	8	8	15	10	14	5	2	5	3	2	3
Vol de métaux	1	9	11	11	4	4	6	7	7	4	6	2
Vol sur les chantiers	10	10	7	13	7	12	9	6	7	10	7	3
Home-invasion						1			1	1		
Vol d'animaux	11	9	6	4	3	2	5	2	7		2	1
Vol de cargaison		3	4	4	2			1	1	2	1	

**Criminalité ICT**

	2000	2015	2016	2017	2018	2019	2020	2021	2022	2023	2024	2025
Fraude de cartes de paiements	5	16	23	43	10	21	20	19	8	23	5	5
Phishing		1	2	5	16	25	93	139	134	102	79	18
Ransomware			3	1	4	8	3	3			1	
Shouldersurfing				9	1			1	2	4		
Skimming		2	1		1	2	9	1				



**FC Autre**

	2000	2015	2016	2017	2018	2019	2020	2021	2022	2023	2024	2025
Violence contre les métiers d'intérêt général	2	8	7	9	8	14	7	8	15	9	15	11
Viol collectif								1				
Graffiti	5	5	3	4	2	5	14	11	6	4	5	4
Dégradation de voiture	28	113	118	94	109	81	76	79	72	70	54	43
Rixe au couteau		2	3	1	2		2	4		1	1	1

**PH Violence intrafamiliale (VIF)**

	2000	2015	2016	2017	2018	2019	2020	2021	2022	2023	2024	2025
VIF: physique, dans le couple	10	60	68	78	57	48	39	54	42	50	52	37
VIF: physique, envers des descendants	3	5	10	4	6	3	3	7	4	2	6	6
VIF: physique, envers d'autres membres	40	18	13	5	13	5	9	8	7	7	14	6
VIF: sexuelle, dans le couple		1		1	2	2	1			1	1	1
VIF: sexuelle, envers des descendants	3			3	3	4	4	1	1			1
VIF: psychique, dans le couple	70	33	35	40	57	34	46	65	84	79	55	25
VIF: psychique, envers des descendants	1		3	1	1	1	1			1	3	1
VIF: psychique, envers d'autres membres		1	2	3	1	1	1		2	3	2	
VIF: économique, dans le couple		4	11	3	1	9	4	2		1	3	2
VIF: économique, envers des descendants	3		1		4		1					
VIF: économique, envers d'autres membres	28	3	4	4	8	10	5	7	5	4	11	7



**PH Hormones et dopage**

	2000	2015	2016	2017	2018	2019	2020	2021	2022	2023	2024	2025
Dopage humain		1	1	1	1	3	1	3				
Engraissement illégal		1					1					

**PH Drogues**

	2000	2015	2016	2017	2018	2019	2020	2021	2022	2023	2024	2025
Vente de cocaïne		4	3	7	2	1	3	6		5		2
Import-export de cocaïne		1				1		1				
Production de drogues synthétiques				1		1						1
Import-export de drogues synthétiques						1		1		2		1
Vente de drogues synthétiques		4	6	4	6	4	8	6	2	5	4	2
Production de cannabis (culture)		2	5	4			5	1	3	1		
Import-export de cannabis en grande quantité			1					1		3		
Vente de cannabis en grande quantité		1	1			1				1		1
Import-export d'héroïne								1				
Vente-traffic d'héroïne			1					1				

**PH Trafic d'armes**

	2000	2015	2016	2017	2018	2019	2020	2021	2022	2023	2024	2025
Commerce et production d'arme à feu et mun.		3	1	2			1	1				

**PH Traite des êtres humains**

	2000	2015	2016	2017	2018	2019	2020	2021	2022	2023	2024	2025
TEH - exploitation économique		1		1		1		1		1		
TEH - exploitation sexuelle								2		3	1	2



**PH Violence dans l'espace public**

	2000	2015	2016	2017	2018	2019	2020	2021	2022	2023	2024	2025
Violence physique (transport public)	2	2		2		2		1	1		1	
Violence physique (voie publique)	23	26	24	31	26	29	28	31	24	36	39	24
Violence physique (autre endroit public)	2	2	2		2	1	1	3	3	4	5	1
Violence physique (endroit accessible au public)	35	38	28	32	43	48	18	26	30	40	36	17
Violence sexuelle (transport public)			1		1	2		1	1	1	1	
Violence sexuelle (voie publique)	6			1	3	1	1	3	4		2	3
Violence sexuelle (autre endroit public)	1	3	1	1	2		1	3	2	2	1	1
Violence sexuelle (endroit accessible au public)	1	6	8	8	2	9	9	13	14	12	4	6
Violence psychique (transport public)			1			3	1		1	1		
Violence psychique (voie publique)	21	25	21	17	33	12	18	17	20	26	26	8
Violence psychique (autre endroit public)	3	3	5	3	1	3	2			2	5	1
Violence psychique (endroit accessible au public)	16	14	19	18	16	19	13	9	18	15	23	6
Vol à main armée (transport public)		1						1				
Vol à main armée (voie publique)	1							1	2			
Vol à main armée (endroit accessible au public)	1	1				1					1	1
Vol avec violence sans arme (transport public)						1		1			2	1
Vol avec violence sans arme (voie publique)		1	1	5	2	3		1	3	3	1	2
Vol avec violence sans arme (autre endroit public)							2				1	
Vol avec violence sans arme (endr. acces. au pub.)	1	3	3		3	3	5		4	2	4	1



**PH Autre**

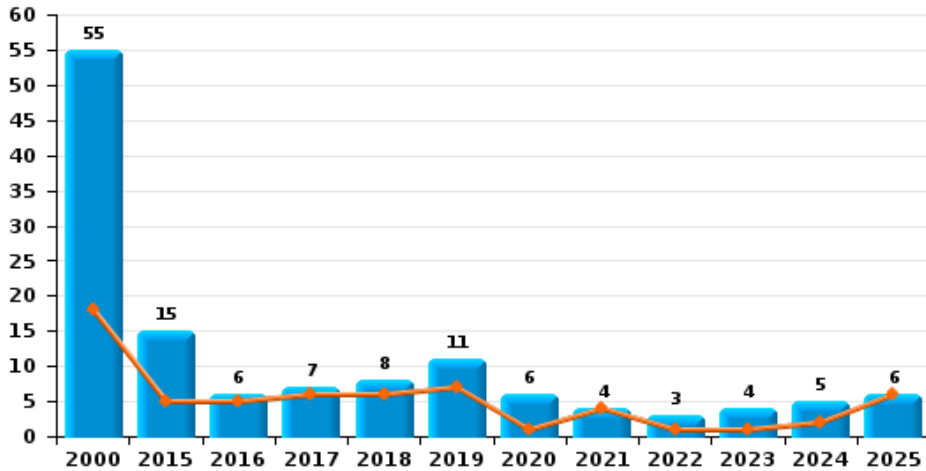
	2000	2015	2016	2017	2018	2019	2020	2021	2022	2023	2024	2025
<b>Faux policiers</b>											1	1
<b>Terrorisme, extrémisme et radicalisme</b>			2	1			1					
<b>Cyberharcèlement</b>	11	23	32	37	42	44	49	48	28	36	42	18
<b>Fraude à l'identité</b>	9	16	17	16	10	27	22	13	23	22	25	12



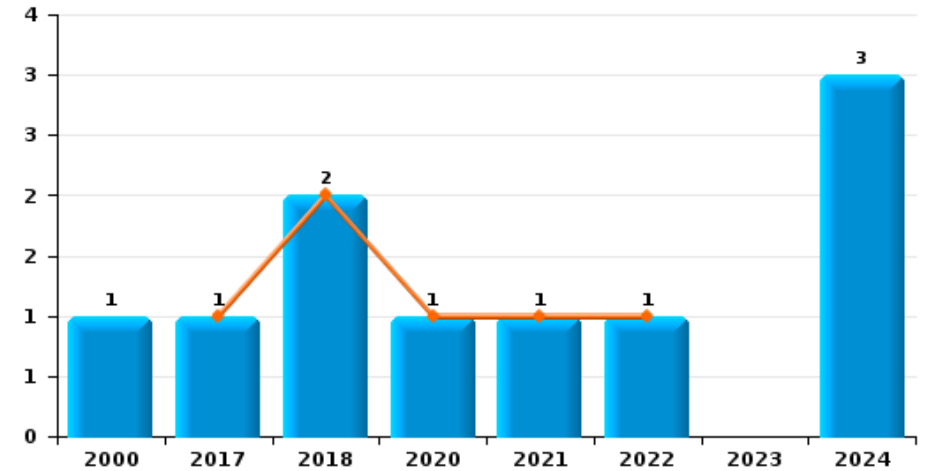
**POLITIEZONE HET HOUTSCHE**

Année	<span style="color: blue;">■</span>
Semestre 1	<span style="color: orange;">■</span>

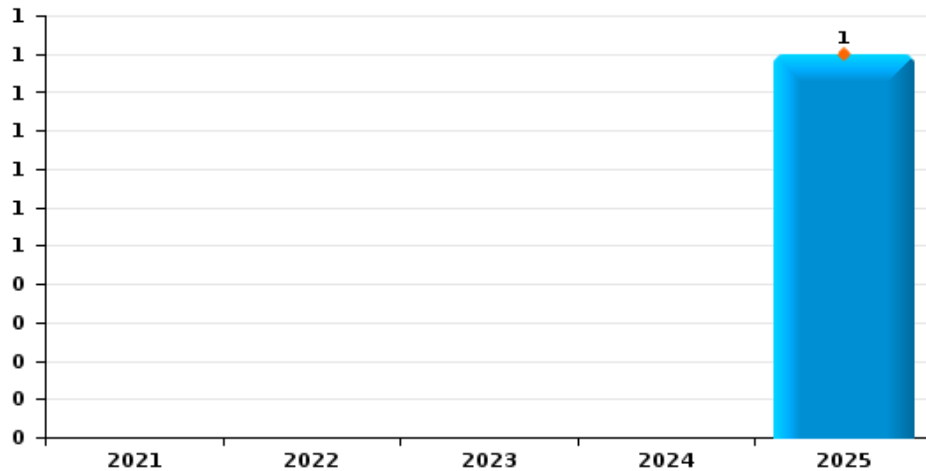
**Vol de voiture**



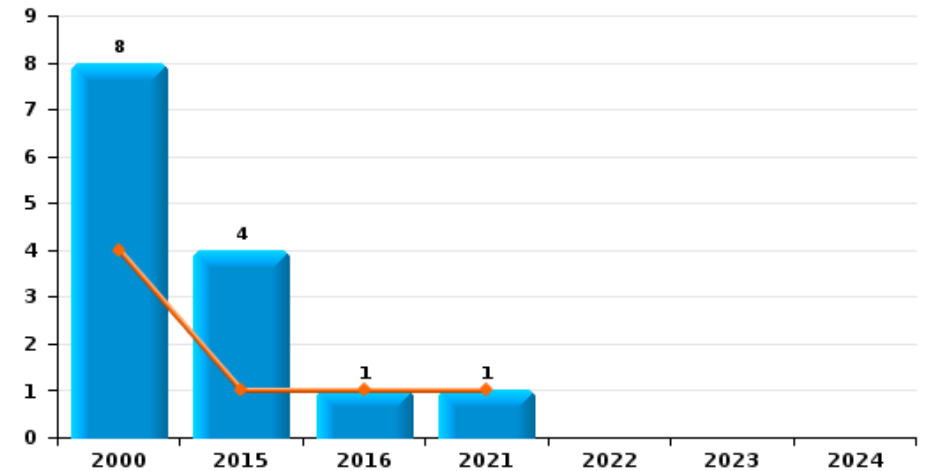
**Vol de moto**



**Carjacking**



**Vol dans les garages**

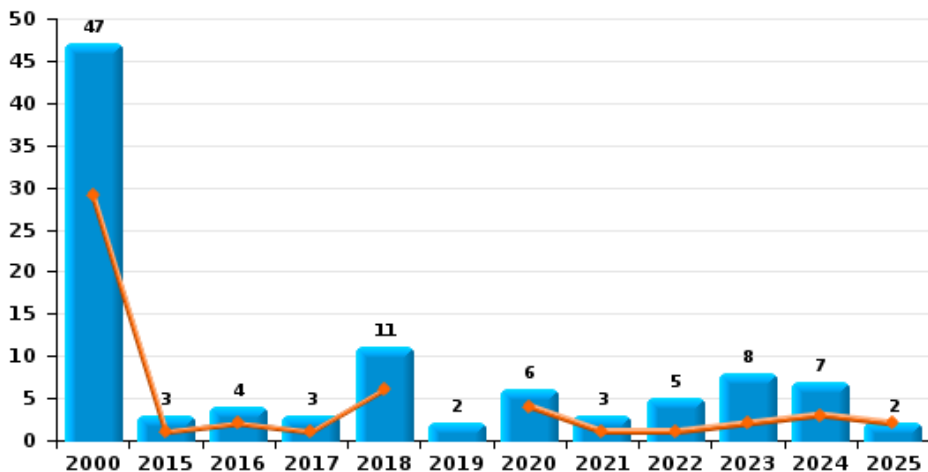




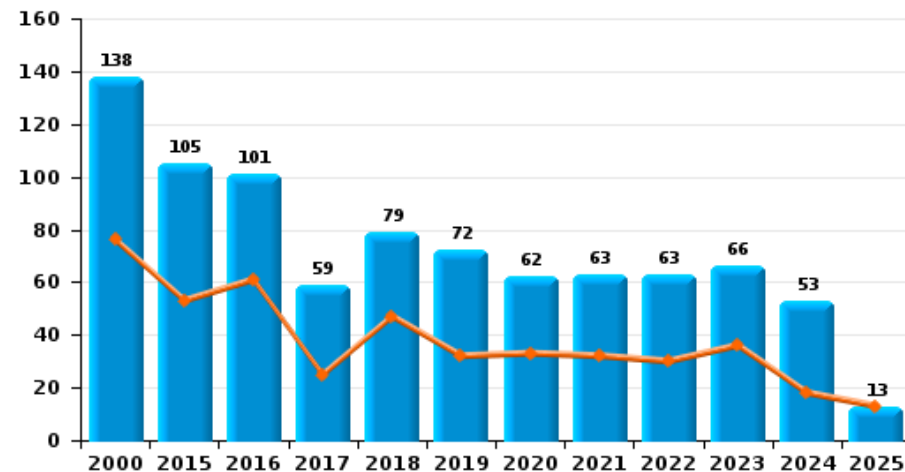
**POLITIEZONE HET HOUTSCHE**

Année	<span style="color: blue;">■</span>
Semestre 1	<span style="color: orange;">■</span>

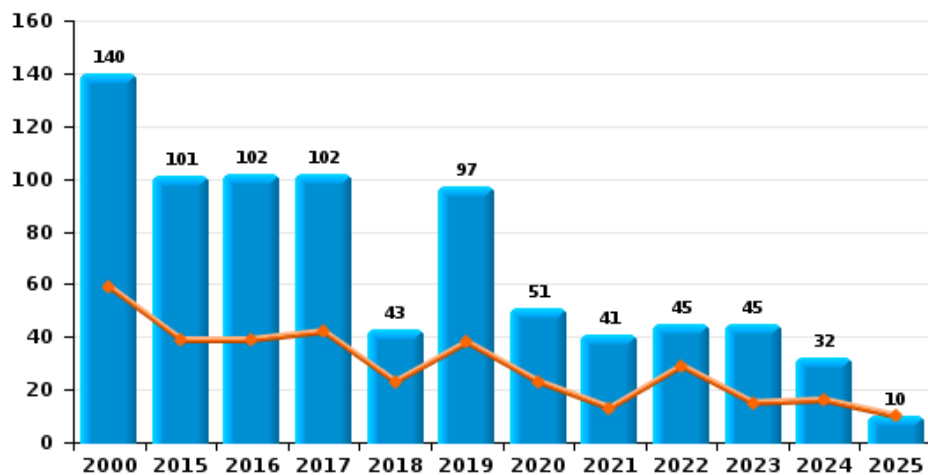
**Vol de vélomoteur**



**Vol de vélo**



**Vol dans ou sur un véhicule**



**Sacjacking dans une voiture**

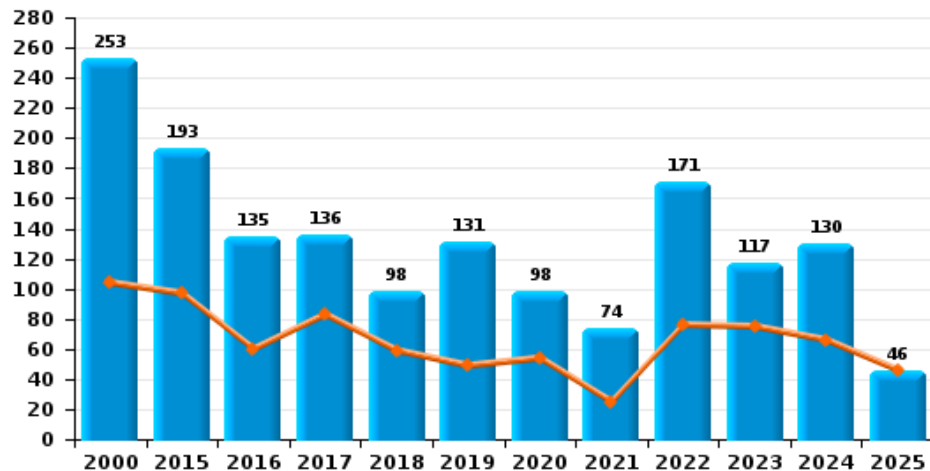




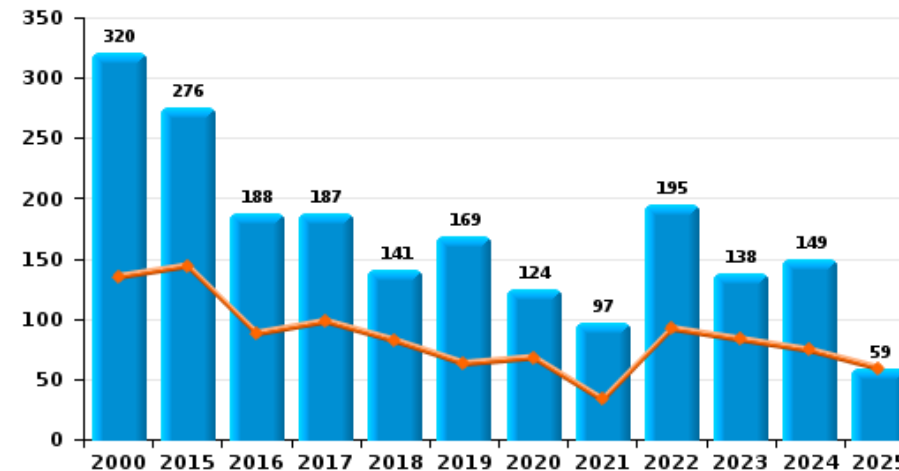
**POLITIEZONE HET HOUTSCHE**

Année ■  
Semestre 1 ■

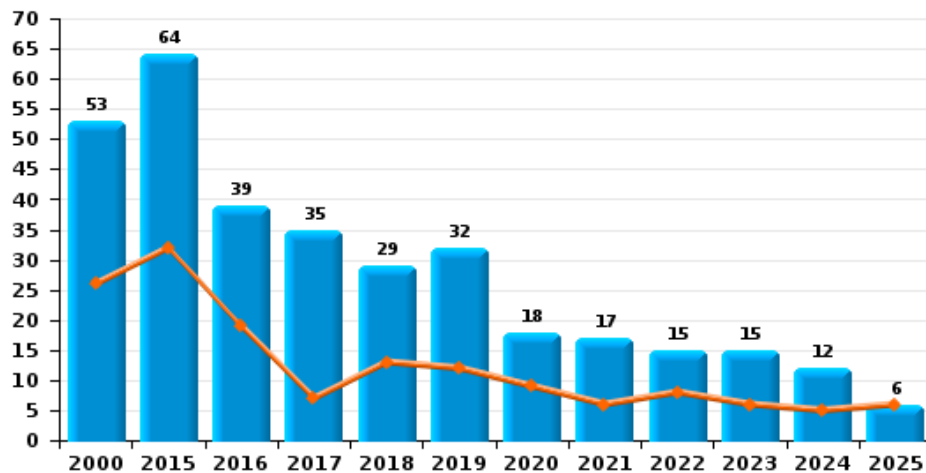
**Cambrilage dans habitation**



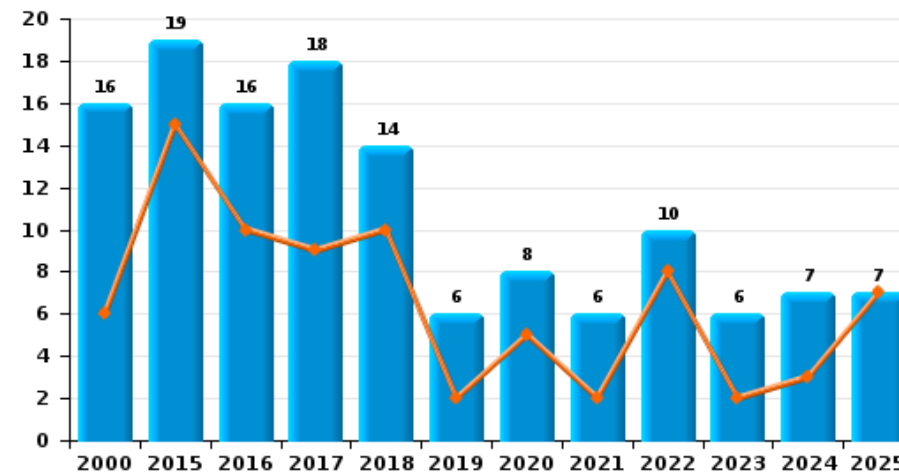
**Cambrilage dans bâtiment (total)**



**Cambrilage ds entreprise ou commerce**



**Cambrilage ds service public ou bâtiment administ**

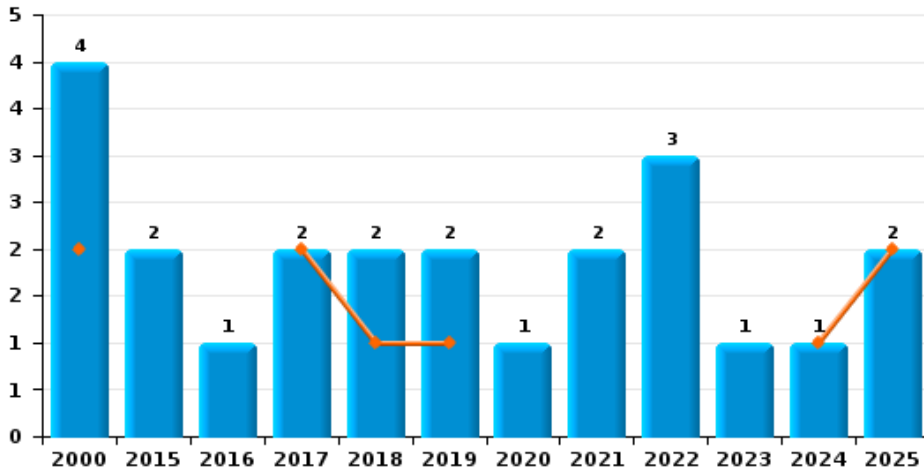




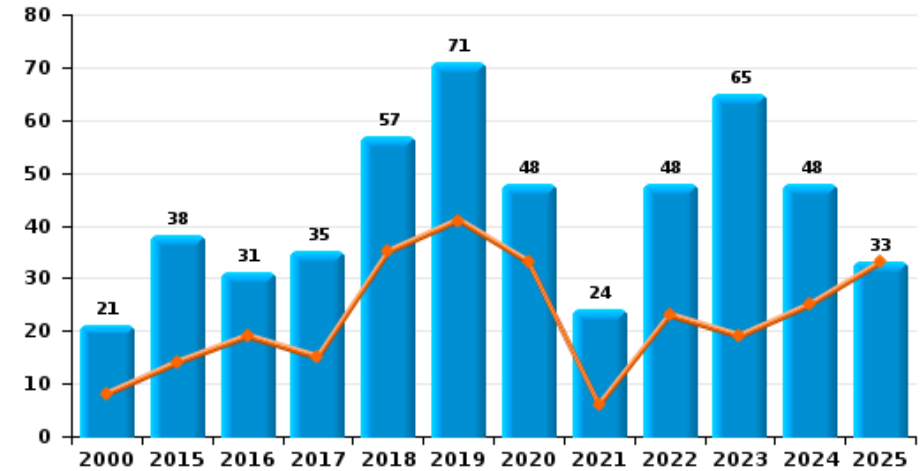
**POLITIEZONE HET HOUTSCHE**

Année ■  
Semestre 1 ■

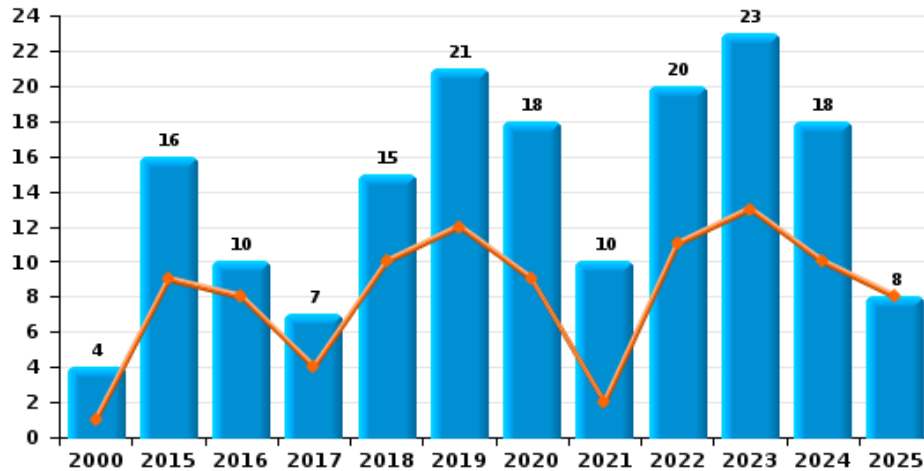
**Vol à main armée**



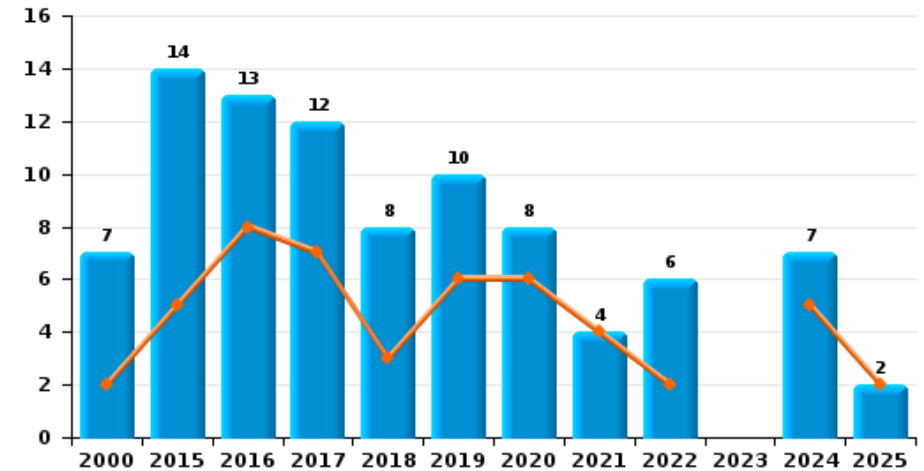
**Vol à l'étalage**



**Vol avec violence sans arme**



**Vol à la tire**

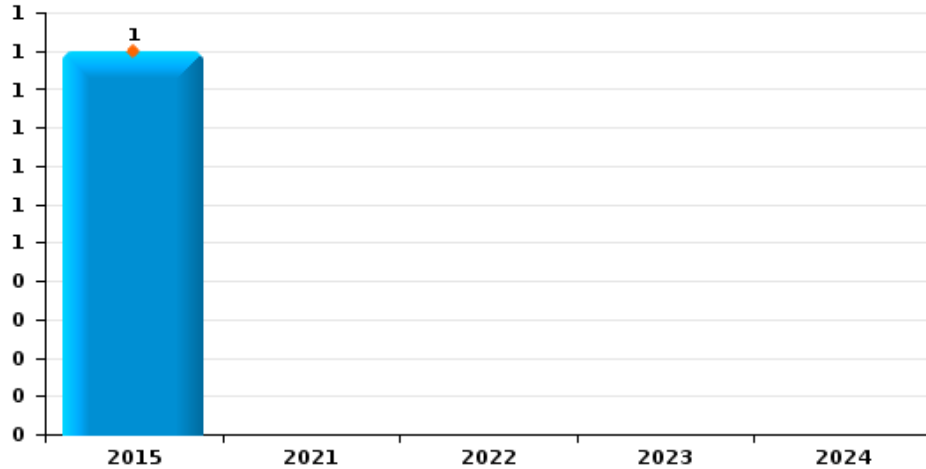




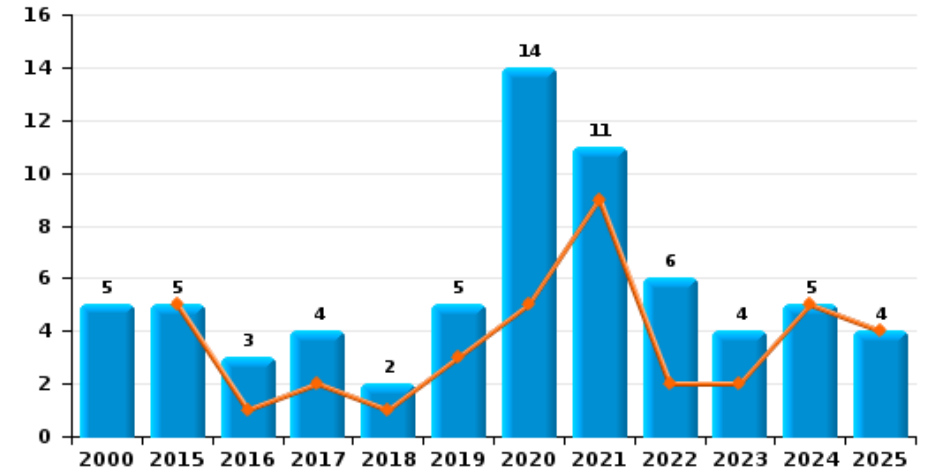
**POLITIEZONE HET HOUTSCHE**

Année ■  
Semestre 1 ■

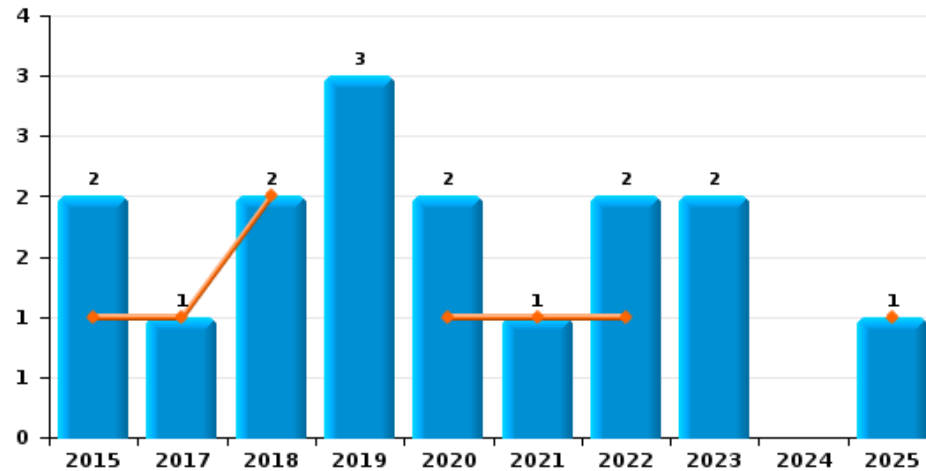
**Arrachage de sac à main**



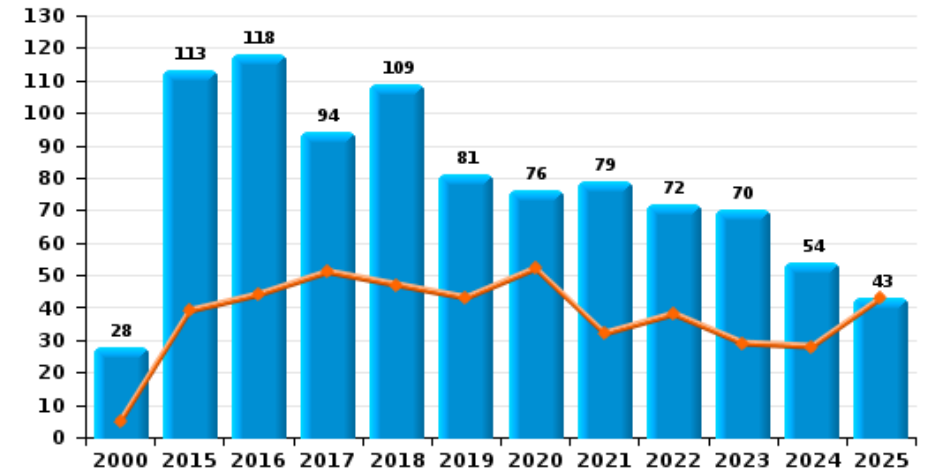
**Graffiti**



**Vol à l'arraché**



**Dégradation de voiture**





**POLITIEZONE HET HOUTSCHE**

**FC Vol moyen de transport**

		2000	2015	2016	2017	2018	2019	2020	2021	2022	2023	2024	2025
<b>Vol de voiture</b>	Trim 1	5	2	1	3	4	3		2	1	1		3
	Trim 2	13	3	4	3	2	4	1	2			2	3
	Trim 3	20	3				2	1			2		
	Trim 4	17	7	1	1	2	2	4		2	1	3	
	<b>Total</b>	<b>55</b>	<b>15</b>	<b>6</b>	<b>7</b>	<b>8</b>	<b>11</b>	<b>6</b>	<b>4</b>	<b>3</b>	<b>4</b>	<b>5</b>	<b>6</b>
<b>Vol de moto</b>	Trim 1								1				
	Trim 2									1			
	Trim 3	1			1	2							
	Trim 4											3	
	<b>Total</b>	<b>1</b>			<b>1</b>	<b>2</b>		<b>1</b>	<b>1</b>	<b>1</b>		<b>3</b>	
<b>Carjacking</b>	Trim 2												1
	<b>Total</b>												<b>1</b>
<b>Vol dans les garages</b>	Trim 1	1							1				
	Trim 2	3	1	1									
	Trim 3	2											
	Trim 4	2	3										
	<b>Total</b>	<b>8</b>	<b>4</b>	<b>1</b>					<b>1</b>				
<b>Vol de vélomoteur</b>	Trim 1	21		1	1	2		4	1		1	2	1
	Trim 2	8	1	1		4				1	1	1	1
	Trim 3	11		1	1	2	1				1	2	
	Trim 4	7	2	1	1	3	1	2	2	4	5	2	
	<b>Total</b>	<b>47</b>	<b>3</b>	<b>4</b>	<b>3</b>	<b>11</b>	<b>2</b>	<b>6</b>	<b>3</b>	<b>5</b>	<b>8</b>	<b>7</b>	<b>2</b>



FC Vol moyen de transport

		2000	2015	2016	2017	2018	2019	2020	2021	2022	2023	2024	2025
Vol de vélo	Trim 1	36	28	29	6	14	14	16	17	15	15	10	2
	Trim 2	40	25	32	19	33	18	17	15	15	21	8	11
	Trim 3	39	26	22	18	18	17	13	15	16	18	15	
	Trim 4	23	26	18	16	14	23	16	16	17	12	20	
Total		138	105	101	59	79	72	62	63	63	66	53	13



FC Cambriolage

		2000	2015	2016	2017	2018	2019	2020	2021	2022	2023	2024	2025
Cambriolage dans habitation	Trim 1	48	61	31	49	42	32	30	12	61	56	47	31
	Trim 2	56	36	29	34	17	17	24	13	15	19	19	15
	Trim 3	75	25	22	22	17	33	24	19	23	13	19	
	Trim 4	74	71	53	31	22	49	20	30	72	29	45	
	<b>Total</b>	<b>253</b>	<b>193</b>	<b>135</b>	<b>136</b>	<b>98</b>	<b>131</b>	<b>98</b>	<b>74</b>	<b>171</b>	<b>117</b>	<b>130</b>	<b>46</b>
Cambriolage ds entreprise ou commerce	Trim 1	18	10	8	4	6	5	4	4	2	3	3	3
	Trim 2	8	22	11	3	7	7	5	2	6	3	2	3
	Trim 3	12	5	6	16	12	8	7	5	4	4	4	
	Trim 4	15	27	14	12	4	12	2	6	3	5	3	
	<b>Total</b>	<b>53</b>	<b>64</b>	<b>39</b>	<b>35</b>	<b>29</b>	<b>32</b>	<b>18</b>	<b>17</b>	<b>15</b>	<b>15</b>	<b>12</b>	<b>6</b>
Cambriolage ds service public ou bâtiment administ	Trim 1	6	1	6	6	5	1	2		5		1	1
	Trim 2		14	4	3	5	1	3	2	3	2	2	6
	Trim 3	5	3	4	5	4	3	1		2	2		
	Trim 4	5	1	2	4		1	2	4		2	4	
	<b>Total</b>	<b>16</b>	<b>19</b>	<b>16</b>	<b>18</b>	<b>14</b>	<b>6</b>	<b>8</b>	<b>6</b>	<b>10</b>	<b>6</b>	<b>7</b>	<b>7</b>
Vol au bélier	Trim 1		1										
	Trim 2			1									
	Trim 3			1								1	
	<b>Total</b>		<b>1</b>	<b>2</b>								<b>1</b>	
Cambriolage dans bâtiment (total)	Trim 1	72	72	45	59	53	38	36	16	68	59	51	35
	Trim 2	63	72	43	39	29	25	32	17	24	24	23	24
	Trim 3	92	33	31	43	33	44	32	24	28	19	23	
	Trim 4	93	99	69	46	26	62	24	40	75	36	52	
	<b>Total</b>	<b>320</b>	<b>276</b>	<b>188</b>	<b>187</b>	<b>141</b>	<b>169</b>	<b>124</b>	<b>97</b>	<b>195</b>	<b>138</b>	<b>149</b>	<b>59</b>



FC Vol autre

		2000	2015	2016	2017	2018	2019	2020	2021	2022	2023	2024	2025
Vol à main armée	Trim 1	1				1	1					1	
	Trim 2	1			2								2
	Trim 3		1			1	1	1		1			
	Trim 4	2	1	1					2	2	1		
	<b>Total</b>	<b>4</b>	<b>2</b>	<b>1</b>	<b>2</b>	<b>2</b>	<b>2</b>	<b>1</b>	<b>2</b>	<b>3</b>	<b>1</b>	<b>1</b>	<b>2</b>
Vol avec violence sans arme	Trim 1		6	5	3	7	3	5	1	4	5	5	5
	Trim 2	1	3	3	1	3	9	4	1	7	8	5	3
	Trim 3	2	2	2	2	4	5	6	5	2	4	2	
	Trim 4	1	5		1	1	4	3	3	7	6	6	
	<b>Total</b>	<b>4</b>	<b>16</b>	<b>10</b>	<b>7</b>	<b>15</b>	<b>21</b>	<b>18</b>	<b>10</b>	<b>20</b>	<b>23</b>	<b>18</b>	<b>8</b>
Vol dans ou sur un véhicule	Trim 1	23	21	23	17	15	10	12	7	20	5	5	6
	Trim 2	36	18	16	25	8	28	11	6	9	10	11	4
	Trim 3	34	28	26	39	7	31	18	19	9	19	5	
	Trim 4	47	34	37	21	13	28	10	9	7	11	11	
	<b>Total</b>	<b>140</b>	<b>101</b>	<b>102</b>	<b>102</b>	<b>43</b>	<b>97</b>	<b>51</b>	<b>41</b>	<b>45</b>	<b>45</b>	<b>32</b>	<b>10</b>
Vol d'armes et explosifs	Trim 1	1		1				1		1	1		
	Trim 2	1	1		3								
	Trim 3				2		1	1	2		1		
	Trim 4	3		1	1	1	2				1		
	<b>Total</b>	<b>5</b>	<b>1</b>	<b>2</b>	<b>6</b>	<b>1</b>	<b>3</b>	<b>2</b>	<b>2</b>	<b>1</b>	<b>3</b>		
Arrachage de sac à main	Trim 1		1										
	<b>Total</b>		<b>1</b>										



FC Vol autre

		2000	2015	2016	2017	2018	2019	2020	2021	2022	2023	2024	2025
Vol à l'arraché	Trim 1		1		1	1		1					
	Trim 2					1			1	1			1
	Trim 3						2	1		1	1		
	Trim 4		1				1				1		
	<b>Total</b>		<b>2</b>		<b>1</b>	<b>2</b>	<b>3</b>	<b>2</b>	<b>1</b>	<b>2</b>	<b>2</b>		<b>1</b>
Vol à la tire	Trim 1	1	3	3	5	2	5	4	2	1		3	2
	Trim 2	1	2	5	2	1	1	2	2	1		2	
	Trim 3	2	6	5	2	2	2					2	
	Trim 4	3	3		3	3	2	2		4			
	<b>Total</b>	<b>7</b>	<b>14</b>	<b>13</b>	<b>12</b>	<b>8</b>	<b>10</b>	<b>8</b>	<b>4</b>	<b>6</b>		<b>7</b>	<b>2</b>
Vol à l'étalage	Trim 1	4	7	13	10	24	22	18	2	10	4	15	18
	Trim 2	4	7	6	5	11	19	15	4	13	15	10	15
	Trim 3	6	16	9	10	9	17	4	9	9	31	8	
	Trim 4	7	8	3	10	13	13	11	9	16	15	15	
	<b>Total</b>	<b>21</b>	<b>38</b>	<b>31</b>	<b>35</b>	<b>57</b>	<b>71</b>	<b>48</b>	<b>24</b>	<b>48</b>	<b>65</b>	<b>48</b>	<b>33</b>
Vol par ruse	Trim 1			1	5	5	3	1		2	1		
	Trim 2	4	1	1		2	6				1		3
	Trim 3	1	6	5	9	1	1	3	1	1			
	Trim 4	1	1	1	1	2	4	1	1	2	1	2	
	<b>Total</b>	<b>6</b>	<b>8</b>	<b>8</b>	<b>15</b>	<b>10</b>	<b>14</b>	<b>5</b>	<b>2</b>	<b>5</b>	<b>3</b>	<b>2</b>	<b>3</b>
Vol de métaux	Trim 1		3		2		1	2	1	2	2	2	2
	Trim 2		1	3	6	1		3	2	1	1	1	
	Trim 3	1	2	3	3	2			2	2		1	
	Trim 4		3	5		1	3	1	2	2	1	2	
	<b>Total</b>	<b>1</b>	<b>9</b>	<b>11</b>	<b>11</b>	<b>4</b>	<b>4</b>	<b>6</b>	<b>7</b>	<b>7</b>	<b>4</b>	<b>6</b>	<b>2</b>



FC Vol autre

		2000	2015	2016	2017	2018	2019	2020	2021	2022	2023	2024	2025
Vol sur les chantiers	Trim 1	4	1	2	3	5	4	3		3	6	1	3
	Trim 2	2	2		1		2	3	1	1	3	2	
	Trim 3	3	1	2	8		2	1	3	2		2	
	Trim 4	1	6	3	1	2	4	2	2	1	1	2	
	<b>Total</b>	<b>10</b>	<b>10</b>	<b>7</b>	<b>13</b>	<b>7</b>	<b>12</b>	<b>9</b>	<b>6</b>	<b>7</b>	<b>10</b>	<b>7</b>	<b>3</b>
Home-invasion	Trim 2										1		
	Trim 3						1						
	Trim 4									1			
	<b>Total</b>						<b>1</b>			<b>1</b>	<b>1</b>		
Vol d'animaux	Trim 1	1	2	1				2		1			1
	Trim 2	3	4			1		2	1	5		1	
	Trim 3	6	3	3	1	2		1					
	Trim 4	1		2	3		2		1	1		1	
	<b>Total</b>	<b>11</b>	<b>9</b>	<b>6</b>	<b>4</b>	<b>3</b>	<b>2</b>	<b>5</b>	<b>2</b>	<b>7</b>		<b>2</b>	<b>1</b>
Vol de cargaison	Trim 1			2		1					1		
	Trim 2		1		3	1						1	
	Trim 3		1		1					1			
	Trim 4		1	2					1		1		
	<b>Total</b>		<b>3</b>	<b>4</b>	<b>4</b>	<b>2</b>			<b>1</b>	<b>1</b>	<b>2</b>	<b>1</b>	



Criminalité ICT

		2000	2015	2016	2017	2018	2019	2020	2021	2022	2023	2024	2025
Fraude de cartes de paiements	Trim 1	5	1	2	13	3	7	8	3	1	3	2	4
	Trim 2		8	7	12	4	6	8	1	2	5	1	1
	Trim 3		3	6	14	2	6	2	2	2	13		
	Trim 4		4	8	4	1	2	2	13	3	2	2	
Total		5	16	23	43	10	21	20	19	8	23	5	5
Phishing	Trim 1				2	5	3	8	21	31	22	36	8
	Trim 2			1		1	4	25	20	42	24	15	10
	Trim 3				1	5	9	26	33	31	27	14	
	Trim 4		1	1	2	5	9	34	65	30	29	14	
Total			1	2	5	16	25	93	139	134	102	79	18
Ransomware	Trim 1				1		4	2	1				
	Trim 2					2		1					
	Trim 3						2		2				
	Trim 4			3		2	2					1	
Total				3	1	4	8	3	3			1	
Shouldersurfing	Trim 1				3				1		1		
	Trim 2									2	2		
	Trim 3				6								
	Trim 4					1					1		
Total					9	1			1	2	4		
Skimming	Trim 1							1					
	Trim 2		1			1		8					
	Trim 3		1	1			2						
	Trim 4								1				
Total			2	1		1	2	9	1				



FC Autre

		2000	2015	2016	2017	2018	2019	2020	2021	2022	2023	2024	2025
Violence contre les métiers d'intérêt général	Trim 1	2	1	4	1		1	2	3	1	1	5	3
	Trim 2		1	1	4	2	4	2	1	6	3	3	8
	Trim 3		1	2	2	3	6	3	3	6	4	5	
	Trim 4		5		2	3	3		1	2	1	2	
	<b>Total</b>	<b>2</b>	<b>8</b>	<b>7</b>	<b>9</b>	<b>8</b>	<b>14</b>	<b>7</b>	<b>8</b>	<b>15</b>	<b>9</b>	<b>15</b>	<b>11</b>
Viol collectif	Trim 1								1				
	<b>Total</b>								<b>1</b>				
Graffiti	Trim 1		2		1		3	1	9			2	2
	Trim 2		3	1	1	1		4		2	2	3	2
	Trim 3	4		2	1	1	1	7	1	4	1		
	Trim 4	1			1		1	2	1		1		
	<b>Total</b>	<b>5</b>	<b>5</b>	<b>3</b>	<b>4</b>	<b>2</b>	<b>5</b>	<b>14</b>	<b>11</b>	<b>6</b>	<b>4</b>	<b>5</b>	<b>4</b>
Dégradation de voiture	Trim 1		20	26	26	27	23	33	14	17	16	13	24
	Trim 2	5	19	18	25	20	20	19	18	21	13	15	19
	Trim 3	13	28	40	22	33	16	18	27	15	22	17	
	Trim 4	10	46	34	21	29	22	6	20	19	19	9	
	<b>Total</b>	<b>28</b>	<b>113</b>	<b>118</b>	<b>94</b>	<b>109</b>	<b>81</b>	<b>76</b>	<b>79</b>	<b>72</b>	<b>70</b>	<b>54</b>	<b>43</b>
Rixe au couteau	Trim 1			1		1		1	1				1
	Trim 2				1	1			2			1	
	Trim 3			2					1				
	Trim 4		2					1			1		
	<b>Total</b>		<b>2</b>	<b>3</b>	<b>1</b>	<b>2</b>		<b>2</b>	<b>4</b>		<b>1</b>	<b>1</b>	<b>1</b>



PH Violence intrafamiliale (VIF)

		2000	2015	2016	2017	2018	2019	2020	2021	2022	2023	2024	2025
VIF: physique, dans le couple	Trim 1	2	18	11	19	13	14	12	10	11	15	16	20
	Trim 2	2	11	18	15	19	12	12	14	11	15	13	17
	Trim 3	3	18	23	27	13	9	9	17	14	8	15	
	Trim 4	3	13	16	17	12	13	6	13	6	12	8	
	<b>Total</b>	<b>10</b>	<b>60</b>	<b>68</b>	<b>78</b>	<b>57</b>	<b>48</b>	<b>39</b>	<b>54</b>	<b>42</b>	<b>50</b>	<b>52</b>	<b>37</b>
VIF: physique, envers des descendants	Trim 1	2	2	1	2	1	1		3		1	2	3
	Trim 2		2	6	1	2	1	1	1	1	1	3	3
	Trim 3	1		2		1	1		2	1		1	
	Trim 4		1	1	1	2		2	1	2			
	<b>Total</b>	<b>3</b>	<b>5</b>	<b>10</b>	<b>4</b>	<b>6</b>	<b>3</b>	<b>3</b>	<b>7</b>	<b>4</b>	<b>2</b>	<b>6</b>	<b>6</b>
VIF: physique, envers d'autres membres	Trim 1	5	7	3	2	1	2	4	2	3	1	2	4
	Trim 2	9	4	3	1	3	1		3		2	7	2
	Trim 3	14	1	5		4	2	3	1	4	3	3	
	Trim 4	12	6	2	2	5		2	2		1	2	
	<b>Total</b>	<b>40</b>	<b>18</b>	<b>13</b>	<b>5</b>	<b>13</b>	<b>5</b>	<b>9</b>	<b>8</b>	<b>7</b>	<b>7</b>	<b>14</b>	<b>6</b>
VIF: sexuelle, dans le couple	Trim 1						1						1
	Trim 2												
	Trim 3		1		1	2	1	1			1	1	
	<b>Total</b>		<b>1</b>		<b>1</b>	<b>2</b>	<b>2</b>	<b>1</b>			<b>1</b>	<b>1</b>	<b>1</b>
VIF: sexuelle, envers des descendants	Trim 1	1				1			1				1
	Trim 2							2		1			
	Trim 3	1			2	2	3	1					
	Trim 4	1			1		1	1					
	<b>Total</b>	<b>3</b>			<b>3</b>	<b>3</b>	<b>4</b>	<b>4</b>	<b>1</b>	<b>1</b>			<b>1</b>



PH Violence intrafamiliale (VIF)

		2000	2015	2016	2017	2018	2019	2020	2021	2022	2023	2024	2025
VIF: psychique, dans le couple	Trim 1	14	8	8	10	16	4	13	18	17	23	16	12
	Trim 2	12	10	8	7	18	10	7	18	26	10	15	13
	Trim 3	26	4	10	8	14	8	12	18	14	26	11	
	Trim 4	18	11	9	15	9	12	14	11	27	20	13	
<b>Total</b>		<b>70</b>	<b>33</b>	<b>35</b>	<b>40</b>	<b>57</b>	<b>34</b>	<b>46</b>	<b>65</b>	<b>84</b>	<b>79</b>	<b>55</b>	<b>25</b>
VIF: psychique, envers des descendants	Trim 1				1								1
	Trim 2			3		1		1				1	
	Trim 3						1				1		
	Trim 4	1										2	
<b>Total</b>		<b>1</b>		<b>3</b>	<b>1</b>	<b>1</b>	<b>1</b>	<b>1</b>			<b>1</b>	<b>3</b>	<b>1</b>
VIF: psychique, envers d'autres membres	Trim 1			1	1								
	Trim 2			1			1	1		1	2		
	Trim 3											1	
	Trim 4		1		2	1				1	1	1	
<b>Total</b>			<b>1</b>	<b>2</b>	<b>3</b>	<b>1</b>	<b>1</b>	<b>1</b>		<b>2</b>	<b>3</b>	<b>2</b>	
VIF: économique, dans le couple	Trim 1		1	2	3	1	4						1
	Trim 2		1	5			4	2	1			1	1
	Trim 3		1	1				2	1		1	2	
	Trim 4		1	3			1						
<b>Total</b>			<b>4</b>	<b>11</b>	<b>3</b>	<b>1</b>	<b>9</b>	<b>4</b>	<b>2</b>		<b>1</b>	<b>3</b>	<b>2</b>
VIF: économique, envers des descendants	Trim 1	1				2		1					
	Trim 2					1							
	Trim 3	2		1		1							
<b>Total</b>		<b>3</b>		<b>1</b>		<b>4</b>		<b>1</b>					



PH Violence intrafamiliale (VIF)

		2000	2015	2016	2017	2018	2019	2020	2021	2022	2023	2024	2025
VIF: économique, envers d'autres membres	Trim 1	8			1	3	3	1	1	3	1	2	4
	Trim 2	9	1	1		3	6	1	2		1	4	3
	Trim 3	5	2	2	2	1	1	2	2		1	2	
	Trim 4	6		1	1	1		1	2	2	1	3	
Total		28	3	4	4	8	10	5	7	5	4	11	7



PH Hormones et dopage

		2000	2015	2016	2017	2018	2019	2020	2021	2022	2023	2024	2025
Dopage humain	Trim 1								3				
	Trim 2		1	1	1			1					
	Trim 3						2						
	Trim 4				1	1							
Total			1	1	1	1	3	1	3				
Engraissement illégal	Trim 2		1										
	Trim 4							1					
	Total		1					1					



PH Drogues

		2000	2015	2016	2017	2018	2019	2020	2021	2022	2023	2024	2025
Vente de cocaïne	Trim 1		1			1	1		2		2		1
	Trim 2		1		1			1	2		1		1
	Trim 3		1	1	1	1		1	2				
	Trim 4		1	2	5			1			2		
	<b>Total</b>		<b>4</b>	<b>3</b>	<b>7</b>	<b>2</b>	<b>1</b>	<b>3</b>	<b>6</b>		<b>5</b>		<b>2</b>
Import-export de cocaïne	Trim 1		1				1		1				
	<b>Total</b>		<b>1</b>				<b>1</b>		<b>1</b>				
Production de drogues synthétiques	Trim 2												1
	Trim 3						1						
	Trim 4			1									
	<b>Total</b>			<b>1</b>		<b>1</b>							<b>1</b>
Import-export de drogues synthétiques	Trim 1						1						1
	Trim 2										2		
	Trim 3								1				
	<b>Total</b>					<b>1</b>		<b>1</b>		<b>2</b>			<b>1</b>
Vente de drogues synthétiques	Trim 1		1	2	1	2	4		2		1		2
	Trim 2		1	3	1			3	2	1	3		
	Trim 3		2		2	4		3	1	1		1	
	Trim 4			1				2	1		1	3	
	<b>Total</b>		<b>4</b>	<b>6</b>	<b>4</b>	<b>6</b>	<b>4</b>	<b>8</b>	<b>6</b>	<b>2</b>	<b>5</b>	<b>4</b>	<b>2</b>
Production de cannabis (culture)	Trim 1				2			1	1				
	Trim 2		1	2						1			
	Trim 3			2	1			2		1			
	Trim 4		1	1	1			2		1	1		
	<b>Total</b>		<b>2</b>	<b>5</b>	<b>4</b>			<b>5</b>	<b>1</b>	<b>3</b>	<b>1</b>		



PH Drogues

		2000	2015	2016	2017	2018	2019	2020	2021	2022	2023	2024	2025
Import-export de cannabis en grande quantité	Trim 1			1									
	Trim 2										3		
	Trim 4								1				
	<b>Total</b>			<b>1</b>					<b>1</b>		<b>3</b>		
Vente de cannabis en grande quantité	Trim 1			1									1
	Trim 2						1				1		
	Trim 4		1										
	<b>Total</b>		<b>1</b>	<b>1</b>			<b>1</b>				<b>1</b>		<b>1</b>
Import-export d'héroïne	Trim 1								1				
	<b>Total</b>								<b>1</b>				
Vente-traffic d'héroïne	Trim 1								1				
	Trim 2			1									
	<b>Total</b>			<b>1</b>					<b>1</b>				



PH Trafic d'armes

		2000	2015	2016	2017	2018	2019	2020	2021	2022	2023	2024	2025
Commerce et production d'arme à feu et mun.	Trim 1				1								
	Trim 2		3						1				
	Trim 3			1	1			1					
<b>Total</b>			<b>3</b>	<b>1</b>	<b>2</b>			<b>1</b>	<b>1</b>				



PH Traite des êtres humains

		2000	2015	2016	2017	2018	2019	2020	2021	2022	2023	2024	2025
TEH - exploitation économique	Trim 1		1				1						
	Trim 2										1		
	Trim 3								1				
	Trim 4				1								
<b>Total</b>			<b>1</b>		<b>1</b>		<b>1</b>		<b>1</b>		<b>1</b>		
TEH - exploitation sexuelle	Trim 1												2
	Trim 2								1		2		
	Trim 3								1		1	1	
<b>Total</b>									<b>2</b>		<b>3</b>	<b>1</b>	<b>2</b>



PH Violence dans l'espace public

		2000	2015	2016	2017	2018	2019	2020	2021	2022	2023	2024	2025
Violence physique (transport public)	Trim 1		1						1				
	Trim 2	1			1		1			1			
	Trim 3				1		1						
	Trim 4	1	1									1	
<b>Total</b>		<b>2</b>	<b>2</b>		<b>2</b>		<b>2</b>		<b>1</b>	<b>1</b>		<b>1</b>	
Violence physique (voie publique)	Trim 1	7	4	2	10	2	6	6	8	8	8	7	11
	Trim 2	3	2	6	8	8	9	10	7	5	9	12	13
	Trim 3	5	8	10	8	9	12	8	9	6	12	12	
	Trim 4	8	12	6	5	7	2	4	7	5	7	8	
<b>Total</b>		<b>23</b>	<b>26</b>	<b>24</b>	<b>31</b>	<b>26</b>	<b>29</b>	<b>28</b>	<b>31</b>	<b>24</b>	<b>36</b>	<b>39</b>	<b>24</b>
Violence physique (autre endroit public)	Trim 1									1		1	1
	Trim 2		2	1					1			1	
	Trim 3	2		1		2		1	2	2	2	2	
	Trim 4						1				2	1	
<b>Total</b>		<b>2</b>	<b>2</b>	<b>2</b>		<b>2</b>	<b>1</b>	<b>1</b>	<b>3</b>	<b>3</b>	<b>4</b>	<b>5</b>	<b>1</b>
Violence physique (endroit accessible au public)	Trim 1	5	9	9	8	14	9	5	5	1	14	8	9
	Trim 2	12	12	2	8	10	11	4	8	11	6	10	8
	Trim 3	10	6	10	10	9	17	7	7	8	8	9	
	Trim 4	8	11	7	6	10	11	2	6	10	12	9	
<b>Total</b>		<b>35</b>	<b>38</b>	<b>28</b>	<b>32</b>	<b>43</b>	<b>48</b>	<b>18</b>	<b>26</b>	<b>30</b>	<b>40</b>	<b>36</b>	<b>17</b>
Violence sexuelle (transport public)	Trim 1			1			1		1			1	
	Trim 2					1				1			
	Trim 3						1						
	Trim 4										1		
<b>Total</b>				<b>1</b>		<b>1</b>	<b>2</b>		<b>1</b>	<b>1</b>	<b>1</b>	<b>1</b>	



PH Violence dans l'espace public

		2000	2015	2016	2017	2018	2019	2020	2021	2022	2023	2024	2025
Violence sexuelle (voie publique)	Trim 1					1						1	1
	Trim 2	2			1			1	1	1		1	2
	Trim 3	3					1		1	2			
	Trim 4	1				2			1	1			
<b>Total</b>		<b>6</b>			<b>1</b>	<b>3</b>	<b>1</b>	<b>1</b>	<b>3</b>	<b>4</b>		<b>2</b>	<b>3</b>
Violence sexuelle (autre endroit public)	Trim 1	1				1			1	1			
	Trim 2												1
	Trim 3		2	1		1			1		1	1	
	Trim 4		1		1			1	1	1	1		
<b>Total</b>		<b>1</b>	<b>3</b>	<b>1</b>	<b>1</b>	<b>2</b>		<b>1</b>	<b>3</b>	<b>2</b>	<b>2</b>	<b>1</b>	<b>1</b>
Violence sexuelle (endroit accessible au public)	Trim 1	1	2		1		2	2	1	2	3	2	5
	Trim 2			3	3	1	4	2	3	2	7	2	1
	Trim 3		3	3	3	1	2	4	6	3	1		
	Trim 4		1	2	1		1	1	3	7	1		
<b>Total</b>		<b>1</b>	<b>6</b>	<b>8</b>	<b>8</b>	<b>2</b>	<b>9</b>	<b>9</b>	<b>13</b>	<b>14</b>	<b>12</b>	<b>4</b>	<b>6</b>
Violence psychique (transport public)	Trim 1						1						
	Trim 2						1	1					
	Trim 3			1			1				1		
	Trim 4									1			
<b>Total</b>				<b>1</b>			<b>3</b>	<b>1</b>		<b>1</b>	<b>1</b>		
Violence psychique (voie publique)	Trim 1	7	9	8	4	7	2	2	5	5	6	7	2
	Trim 2	4	7	5	5	9	2	3	3	7	4	8	6
	Trim 3	8	5	3	5	15	5	9	4	6	4	6	
	Trim 4	2	4	5	3	2	3	4	5	2	12	5	
<b>Total</b>		<b>21</b>	<b>25</b>	<b>21</b>	<b>17</b>	<b>33</b>	<b>12</b>	<b>18</b>	<b>17</b>	<b>20</b>	<b>26</b>	<b>26</b>	<b>8</b>



PH Violence dans l'espace public

		2000	2015	2016	2017	2018	2019	2020	2021	2022	2023	2024	2025
Violence psychique (autre endroit public)	Trim 1		1	2			1	1			1	1	1
	Trim 2			1	1		1					2	
	Trim 3	2	2	1		1	1	1			1	2	
	Trim 4	1		1	2								
<b>Total</b>		<b>3</b>	<b>3</b>	<b>5</b>	<b>3</b>	<b>1</b>	<b>3</b>	<b>2</b>			<b>2</b>	<b>5</b>	<b>1</b>
Violence psychique (endroit accessible au public)	Trim 1	4	1	6	7	5	4	4	2	4	2	3	4
	Trim 2	5	5	2	3	3	5	1	1	3	4	6	2
	Trim 3	5	5	4	4	3	5	6	3	8	3	7	
	Trim 4	2	3	7	4	5	5	2	3	3	6	7	
<b>Total</b>		<b>16</b>	<b>14</b>	<b>19</b>	<b>18</b>	<b>16</b>	<b>19</b>	<b>13</b>	<b>9</b>	<b>18</b>	<b>15</b>	<b>23</b>	<b>6</b>
Vol à main armée (transport public)	Trim 3		1										
	Trim 4								1				
	<b>Total</b>		<b>1</b>						<b>1</b>				
Vol à main armée (voie publique)	Trim 1	1											
	Trim 3									1			
	Trim 4								1	1			
<b>Total</b>		<b>1</b>							<b>1</b>	<b>2</b>			
Vol à main armée (endroit accessible au public)	Trim 1						1					1	
	Trim 2												1
	Trim 4	1	1										
<b>Total</b>		<b>1</b>	<b>1</b>				<b>1</b>					<b>1</b>	<b>1</b>
Vol avec violence sans arme (transport public)	Trim 1												1
	Trim 2											1	
	Trim 3						1					1	
	Trim 4								1				
<b>Total</b>							<b>1</b>		<b>1</b>			<b>2</b>	<b>1</b>



PH Violence dans l'espace public

		2000	2015	2016	2017	2018	2019	2020	2021	2022	2023	2024	2025
Vol avec violence sans arme (voie publique)	Trim 1		1		3	1	1				1		1
	Trim 2						2						1
	Trim 3			1	1	1			1	1	1		
	Trim 4				1					2	1	1	
<b>Total</b>			<b>1</b>	<b>1</b>	<b>5</b>	<b>2</b>	<b>3</b>		<b>1</b>	<b>3</b>	<b>3</b>	<b>1</b>	<b>2</b>
Vol avec violence sans arme (autre endroit public)	Trim 3							2					
	Trim 4											1	
	<b>Total</b>							<b>2</b>				<b>1</b>	
Vol avec violence sans arme (endr. acces. au pub.)	Trim 1		1	2		1	1	4		1		1	1
	Trim 2			1		1				2		2	
	Trim 3	1	1					1					
	Trim 4		1			1	2			1	2	1	
<b>Total</b>		<b>1</b>	<b>3</b>	<b>3</b>		<b>3</b>	<b>3</b>	<b>5</b>		<b>4</b>	<b>2</b>	<b>4</b>	<b>1</b>



PH Autre

		2000	2015	2016	2017	2018	2019	2020	2021	2022	2023	2024	2025
Faux policiers	Trim 1												1
	Trim 4											1	
	<b>Total</b>											<b>1</b>	<b>1</b>
Terrorisme, extrémisme et radicalisme	Trim 1							1					
	Trim 3			1									
	Trim 4			1	1								
<b>Total</b>			<b>2</b>	<b>1</b>				<b>1</b>					
Cyberharcèlement	Trim 1	4	7	5	9	13	13	13	20	6	9	16	12
	Trim 2	4	6	5	7	18	5	9	9	8	7	12	6
	Trim 3	2	5	5	11	3	4	14	8	6	9	6	
	Trim 4	1	5	17	10	8	22	13	11	8	11	8	
<b>Total</b>	<b>11</b>	<b>23</b>	<b>32</b>	<b>37</b>	<b>42</b>	<b>44</b>	<b>49</b>	<b>48</b>	<b>28</b>	<b>36</b>	<b>42</b>	<b>18</b>	
Fraude à l'identité	Trim 1		6	2	6	3	5	4	4	5	7	5	6
	Trim 2	4	1	7	1	3	5	6	2	6	2	2	6
	Trim 3	3	2	5	7	2	11	7	4	6	4	8	
	Trim 4	2	7	3	2	2	6	5	3	6	9	10	
<b>Total</b>	<b>9</b>	<b>16</b>	<b>17</b>	<b>16</b>	<b>10</b>	<b>27</b>	<b>22</b>	<b>13</b>	<b>23</b>	<b>22</b>	<b>25</b>	<b>12</b>	



**POLITIEZONE HET HOUTSCHE**

**2024**

**FC Vol moyen de transport**

	Jan	Fév	Mar	Mai	Juin	Juil	Août	Sep	Oct	Nov	Déc	Total
Vol de voiture				1	1				1	1	1	5
Vol de moto									1		2	3
Vol de vélomoteur	1		1		1	1		1		2		7
Vol de vélo	1	5	4	4	4	5	5	5	4	11	5	53

**FC Cambriolage**

	Jan	Fév	Mar	Avr	Mai	Juin	Juil	Août	Sep	Oct	Nov	Déc	Total
Cambriolage dans habitation	15	19	13	4	7	8	7	8	4	14	21	10	130
Cambriolage ds entreprise ou commerce	2	1		1		1	1	3				3	12
Cambriolage ds service public ou bâtiment administ		1		1	1					1	2	1	7
Vol au bélier							1						1
Cambriolage dans bâtiment (total)	17	21	13	6	8	9	8	11	4	15	23	14	149

**FC Vol autre**

	Jan	Fév	Mar	Avr	Mai	Juin	Juil	Août	Sep	Oct	Nov	Déc	Total
Vol à main armée		1											1
Vol avec violence sans arme	1	2	2	1	4			2		2	2	2	18
Vol dans ou sur un véhicule	1	4		1	1	9		1	4	1	4	6	32
Vol à la tire		2	1	1	1		1	1					7
Vol à l'étalage	6	4	5	2	3	5	1	3	4	4	4	7	48
Vol par ruse											1	1	2
Vol de métaux	1		1			1		1		2			6
Vol sur les chantiers			1	1		1		1	1	2			7
Vol d'animaux				1						1			2
Vol de cargaison				1									1



**Criminalité ICT**

	Jan	Fév	Mar	Avr	Mai	Juin	Juil	Août	Sep	Oct	Nov	Déc	Total
Fraude de cartes de paiements	1	1		1						2			5
Phishing	17	9	10	1	9	5	5	4	5	7	5	2	79
Ransomware												1	1

**FC Autre**

	Jan	Fév	Mar	Avr	Mai	Juin	Juil	Août	Sep	Oct	Nov	Total
Violence contre les métiers d'intérêt général	1		4		1	2		1	4	1	1	15
Graffiti		1	1	1	2							5
Dégradation de voiture	3	5	5	3	7	5	3	6	8	4	5	54
Rixe au couteau						1						1

**PH Violence intrafamiliale (VIF)**

	Jan	Fév	Mar	Avr	Mai	Juin	Juil	Août	Sep	Oct	Nov	Déc	Total
VIF: physique, dans le couple	8	5	3	4	4	5	3	7	5	2	3	3	52
VIF: physique, envers des descendants	1	1		1		2			1				6
VIF: physique, envers d'autres membres		1	1		2	5	1	1	1	1	1		14
VIF: sexuelle, dans le couple								1					1
VIF: psychique, dans le couple	7	4	5	5	5	5	4	2	5	2	6	5	55
VIF: psychique, envers des descendants						1					1	1	3
VIF: psychique, envers d'autres membres									1		1		2
VIF: économique, dans le couple					1			1	1				3
VIF: économique, envers d'autres membres	1	1		2	1	1	1	1		2		1	11

**PH Drogues**

	Juil	Oct	Nov	Déc	Total
Vente de drogues synthétiques	1	1	1	1	4



**PH Traite des êtres humains**

	Août	Total
TEH - exploitation sexuelle	1	1

**PH Violence dans l'espace public**

	Jan	Fév	Mar	Avr	Mai	Juin	Juil	Août	Sep	Oct	Nov	Déc	Total
Violence physique (transport public)										1			1
Violence physique (voie publique)	3	1	3	4	4	4	3	5	4	4	2	2	39
Violence physique (autre endroit public)	1					1	1	1			1		5
Violence physique (endroit accessible au public)	2	1	5	2	5	3	3	2	4	2	5	2	36
Violence sexuelle (transport public)			1										1
Violence sexuelle (voie publique)	1			1									2
Violence sexuelle (autre endroit public)									1				1
Violence sexuelle (endroit accessible au public)			2		1	1							4
Violence psychique (voie publique)	5	1	1	1	3	4	2	2	2	1	2	2	26
Violence psychique (autre endroit public)	1			2			1		1				5
Violence psychique (endroit accessible au public)	1		2	1	2	3		2	5	4	1	2	23
Vol à main armée (endroit accessible au public)		1											1
Vol avec violence sans arme (transport public)					1			1					2
Vol avec violence sans arme (voie publique)										1			1
Vol avec violence sans arme (autre endroit public)												1	1
Vol avec violence sans arme (endr. acces. au pub.)	1				2						1		4

**PH Autre**

	Jan	Fév	Mar	Avr	Mai	Juin	Juil	Août	Sep	Oct	Nov	Déc	Total
Faux policiers											1		1
Cyberharcèlement	1	8	7	7	2	3	2		4	4		4	42
Fraude à l'identité	1	1	3			2	4	1	3	6	3	1	25



2025

**FC Vol moyen de transport**

	Jan	Mar	Avr	Mai	Juin	Total
Vol de voiture		3	2	1		6
Carjacking			1			1
Vol de vélomoteur		1	1			2
Vol de vélo	2			5	6	13

**FC Cambriolage**

	Jan	Fév	Mar	Avr	Mai	Juin	Total
Cambriolage dans habitation	12	6	13	9	4	2	46
Cambriolage ds entreprise ou commerce		1	2	1	1	1	6
Cambriolage ds service public ou bâtiment administ			1	2	3	1	7
Cambriolage dans bâtiment (total)	12	7	16	12	8	4	59

**FC Vol autre**

	Jan	Fév	Mar	Avr	Mai	Juin	Total
Vol à main armée				2			2
Vol avec violence sans arme	3	1	1			3	8
Vol dans ou sur un véhicule	1	4	1		1	3	10
Vol à l'arraché					1		1
Vol à la tire			2				2
Vol à l'étalage	3	5	10	4	7	4	33
Vol par ruse					2	1	3
Vol de métaux		1	1				2
Vol sur les chantiers		2	1				3
Vol d'animaux	1						1



### Criminalité ICT

	Jan	Fév	Mar	Avr	Mai	Juin	Total
Fraude de cartes de paiements	1	1	2	1			5
Phishing	2	3	3	4	4	2	18

### FC Autre

	Jan	Fév	Mar	Avr	Mai	Juin	Total
Violence contre les métiers d'intérêt général	1		2	5	1	2	11
Graffiti		1	1			2	4
Dégradation de voiture	10	6	8	3	7	9	43
Rixe au couteau			1				1

### PH Violence intrafamiliale (VIF)

	Jan	Fév	Mar	Avr	Mai	Juin	Total
VIF: physique, dans le couple	8	4	8	6	6	5	37
VIF: physique, envers des descendants	3				1	2	6
VIF: physique, envers d'autres membres	2		2		2		6
VIF: sexuelle, dans le couple	1						1
VIF: sexuelle, envers des descendants	1						1
VIF: psychique, dans le couple	5	2	5	5	6	2	25
VIF: psychique, envers des descendants	1						1
VIF: économique, dans le couple	1			1			2
VIF: économique, envers d'autres membres	2		2	2	1		7



## PH Drogues

	Fév	Mar	Avr	Mai	Total
Vente de cocaïne		1		1	2
Production de drogues synthétiques			1		1
Import-export de drogues synthétiques		1			1
Vente de drogues synthétiques	1	1			2
Vente de cannabis en grande quantité	1				1

## PH Traite des êtres humains

	Jan	Mar	Total
TEH - exploitation sexuelle	1	1	2

## PH Violence dans l'espace public

	Jan	Fév	Mar	Avr	Mai	Juin	Total
Violence physique (voie publique)	3	4	4	5	5	3	24
Violence physique (autre endroit public)			1				1
Violence physique (endroit accessible au public)	1	3	5	6		2	17
Violence sexuelle (voie publique)	1			2			3
Violence sexuelle (autre endroit public)					1		1
Violence sexuelle (endroit accessible au public)	2		3		1		6
Violence psychique (voie publique)	2			2	2	2	8
Violence psychique (autre endroit public)			1				1
Violence psychique (endroit accessible au public)	1	1	2	2			6
Vol à main armée (endroit accessible au public)				1			1
Vol avec violence sans arme (transport public)	1						1
Vol avec violence sans arme (voie publique)		1				1	2
Vol avec violence sans arme (endr. acces. au pub.)	1						1



**PH Autre**

	Jan	Fév	Mar	Avr	Mai	Juin	Total
<b>Faux policiers</b>		1					1
<b>Cyberharcèlement</b>	6	4	2	2	1	3	18
<b>Fraude à l'identité</b>	3	1	2	2	1	3	12

# ***STATISTIQUES POLICIERES DE CRIMINALITE***

---

***LIEU DE PERPETRATION: ZONE DE POLICE***

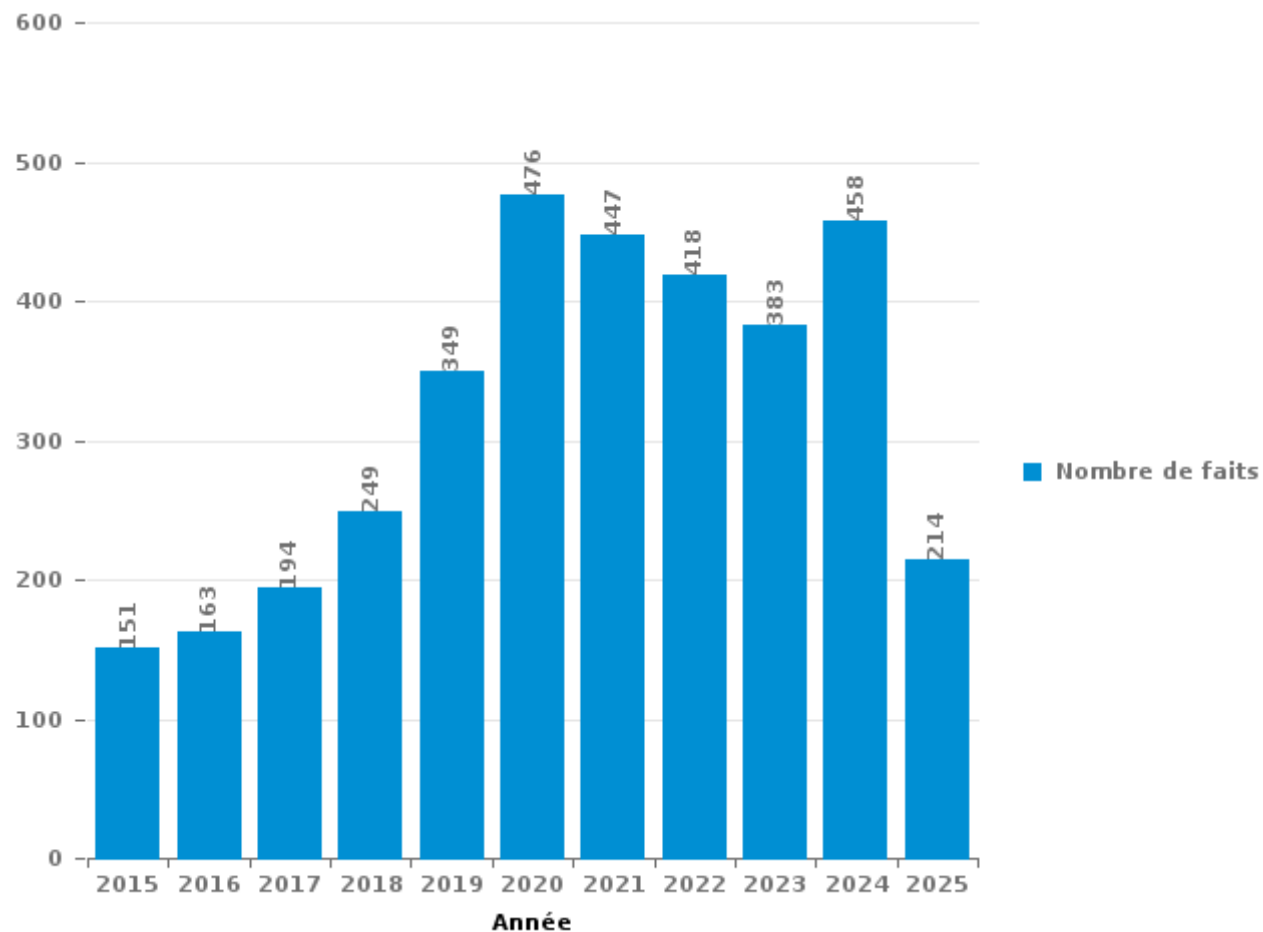
**POLITIEZONE HET HOUTSCHE**

***PARTIE III : ICT***



## POLITIEZONE HET HOUTSCHE

Nombre total de délits avec un élément ICT/online, depuis 2015





Criminalité ICT/online au sens strict

Infractions (exhaustif)

	2015	2016	2017	2018	2019	2020	2021	2022	2023	2024	2025
Code pénal social: Infr. contre foi publique en droit pénal social: Faux en informatique				1					1		
Criminalité informatique: Faux en informatique:	7	6	5	21	12	9	8	9	14	11	10
Criminalité informatique: Fraude informatique:	30	39	65	58	117	204	206	224	186	207	87
Criminalité informatique: Hacking:	10	11	10	27	22	106	32	22	30	47	29
Criminalité informatique: Sabotage:	8	6	4	9	11	8	6	2	2	3	2
Infr. contre autres valeurs morales et sentiments: Violation de communication par particulier:						1		1			
<b>Total:</b>	<b>55</b>	<b>62</b>	<b>84</b>	<b>116</b>	<b>162</b>	<b>328</b>	<b>252</b>	<b>258</b>	<b>233</b>	<b>268</b>	<b>128</b>

Figures criminelles (à considérer spécifiquement – ne pas additionner avec d'autres éléments – risque de double comptage!)

	2015	2016	2017	2018	2019	2020	2021	2022	2023	2024	2025
Fraude de cartes de paiements	16	23	43	10	21	20	19	8	23	5	5
Phishing	1	2	5	16	25	93	139	134	102	79	18
Ransomware		3	1	4	8	3	3			1	
Shouldersurfing			9	1			1	2	4		
Skimming	2	1		1	2	9	1				



## Criminalité ICT/online au sens large

Infractions (uniquement si code-fait existe)

	2015	2016	2017	2018	2019	2020	2021	2022	2023	2024	2025
Armes et explosifs: Autre: Vente par correspondance/internet d'arme à feu		1									
Fraude: Escroquerie: Fraude par internet	70	61	65	106	171	170	153	127	119	158	87
Infr. contre autres valeurs morales et sentiments: Cyberlokkung (leurre de mineur par ICT):			1	1	2			1		2	1
Infr. contre les moeurs: Grooming (contact par ICT avec mineur < 16 ans):	1	1	1	1			4	1			
Infr. contre les moeurs: Incitation à la débauche: Publicité par ICT pour débauche						1	1				
Infr. contre les moeurs: Pornographie infantine: Accès pornographie infantine via technologie					30		1	1			
Infr. contre les moeurs: Voyeurisme: Diffusion enregistrement nudité ou intimité			2	4	2	1	4	3			
<b>Total:</b>	<b>71</b>	<b>63</b>	<b>69</b>	<b>112</b>	<b>205</b>	<b>172</b>	<b>163</b>	<b>133</b>	<b>119</b>	<b>160</b>	<b>88</b>

Figures criminelles (à considérer spécifiquement – ne pas additionner avec d'autres éléments – risque de double comptage!)

	2015	2016	2017	2018	2019	2020	2021	2022	2023	2024	2025
Cyberharcèlement	23	32	37	42	44	49	48	28	36	42	18

# ***STATISTIQUES POLICIERES DE CRIMINALITE***

---

***LIEU DE PERPETRATION: ZONE DE POLICE***

**POLITIEZONE HET HOUTSCHE**

***PARTIE IV : DESTINATION LIEU***



**POLITIEZONE HET HOUTSCHE**

**Vol et extorsion**

	2000	2015	2016	2017	2018	2019	2020	2021	2022	2023	2024	2025
Habitation: maison	354	233	156	155	118	137	100	95	178	132	135	51
Voie publique	181	108	83	95	61	64	64	60	55	58	47	29
Magasin	58	73	65	54	69	88	67	32	59	83	69	39
Entreprise	46	53	22	39	30	32	16	15	15	10	10	7
Habitation: non précisée	5	22	18	30	21	31	30	14	33	25	31	14
Habitation: dépendances	1	33	20	27	14	37	30	26	25	21	25	8
Habitation: allée	2	35	47	35	20	33	19	19	11	8	10	3
Parking	31	32	24	28	17	13	20	9	8	13	14	7
Habitation: appartement	8	13	15	15	23	23	15	25	30	20	15	7
Station de bus / métro et gare de chemin de fer	54	27	27	8	20	9	8	10	10	4	8	2
Horeca	39	24	30	19	15	17	11	8	5	5	6	1
Inconnue	27	8	7	9	12	16	16	11	14	13	13	11
Culture et loisirs	29	18	18	16	18	15	6	8	12	7	8	1
Habitation: garage	3	14	13	6	8	15	19	13	7	7	7	1
Emplacement de vélo	3	2	1	4	21	12	11	9	16	19	13	1
Infrastructure sportive	26	11	7	11	11	9	3	7	6	2	4	
Autre	2	7	10	7	5	11	7	9	15	10	11	2
Chantier	9	10	6	8	7	12	9	5	7	10	7	3
Terrain	12	8	5	8	6	7	2	5	7	6	5	
Service public	3	8	4	7	4	1	5	3	6	11	6	4
Hôpital	2	15	12	4	4	6	1	5	4	1	4	2
Institution d'enseignement	12	4	5	6	5	5	1	5	10	1	2	4
Habitation: autre	4	9	3	5	6	5	6	5	5		5	
Cimetière	6	5	7	5	6	4	3	3		1	1	5
Arrêt de bus / tram	4	4	11	2	4	5		2	1	2	2	1
Maison de repos	2	6	12	6	2	4	3	1	1			1
Banque / institution financière	4	4	3	15	2	3			1	3	1	1
Moyen de transport: camion	1	6	1	2	1	8	4	2	5	2	1	1
Moyen de transport: voiture	3	1	2	2	1	6	3	4		8		
Service	3	3	2	3	2	1	4	3	2	2	2	2
Edifice religieux / lieu du culte	10	4	4	2	1	1			1		2	1
Station essence	2	2	3	1	6	4		1		3	3	
Moyen de transport: autre	1	1	2	1		2	1		6	4	1	
Bâtiment administratif	1	2	3	2	2	1		3				1
Médecin / dentiste / pharmacien	1	2	2		2		3	1	2	1	1	
Moyen de transport: train / tram / métro		1	2		1		1				2	
Installation militaire	2				2					1		
Stade	1	1	2		1							
Aéroport		3										
Eaux intérieures et maritimes	1		2									
Moyen de transport: autobus / autocar				1	2							
Guichet automatique		1										
Maison de débauche				1								
<b>Total</b>	<b>953</b>	<b>813</b>	<b>656</b>	<b>639</b>	<b>550</b>	<b>637</b>	<b>488</b>	<b>418</b>	<b>557</b>	<b>493</b>	<b>471</b>	<b>210</b>

FPF/DGR/DRI/BIPOL - Statistiques policières de criminalité (date de clôture: 31/10/2025)  
 Les données pour les années 2001 jusqu'à 2014 ne sont plus publiées mais restent disponibles sur demande auprès du service BIPOL.  
 Les données pour 2025 ne concernent que le 1er semestre.



**POLITIEZONE HET HOUTSCHE**

**Dégradation de la propriété**

	2000	2015	2016	2017	2018	2019	2020	2021	2022	2023	2024	2025
Voie publique	93	97	74	63	80	57	63	72	48	50	48	32
Habitation: résidence principale	90	74	44	49	50	47	40	32	48	30	42	13
Parking	13	19	30	16	29	20	13	18	30	15	17	14
Habitation: non précisée	6	15	13	7	10	4	12	9	7	7	13	9
Terrain	13	19	10	10	9	4	12	8	10	3	5	3
Habitation: allée	6	14	18	12	8	10	10	7	3	6	6	5
Entreprise	10	16	14	6	7	4	2	3	1	6	2	4
Habitation: jardin	14	8	6	12	5	5	7	2	2	10	1	3
Hôpital	5	4	11	2	8	5	7	4	7	8	8	6
Culture et loisirs	4	6	1	8	5	7	8	4	6	8	10	4
Institution d'enseignement	5	4	3	6	6	1	7	8	5	6	11	2
Autre	1	5	1	5	3	4	11	6	6	7	6	2
Horeca	20	4		4	7	5	2	3		4	1	2
Service public	1	2	4		3	3	1	7	4	12	6	3
Inconnue	1	6	2	3	8	4	5	2	3	4	3	3
Habitation: dépendances		7	3	2	2	8	6	4	2	3	5	1
Magasin	7	1	4	5		1	6		6	5	2	1
Infrastructure sportive	3		2	6	2	1	1	4	3	3	1	3
Habitation: garage		1	4	6	2	1	2	4	1		3	
Arrêt de bus / tram		1	3	3	3	1	2	1	4	1	2	
Habitation: résidence secondaire	2	1	2	2	2	1	4	3	2	1	1	
Station de bus / métro et gare de chemin de fer	6	1	2	1	1	3	3				1	1
Edifice religieux / lieu du culte		1	1	2	1	1	2	4	2	3		
Moyen de transport: voiture	2	1	1	1		2		6	2	2		
Chantier	3			3			3	3		2		2
Emplacement de vélo	1	1		3	1		1	4		1	3	
Moyen de transport: autre	2	1	2	1	1			2	1	1	1	
Bâtiment administratif	2	1		1	1	1	1	1		1	2	
Banque / institution financière	1		1	2	2			1		1		
Cimetière	2	1	1		1							1
Bureau de police		1	1								1	1
Installation militaire	1							3				
Service	1	1		2								
Stade	2	1										
Station essence	1				1			1				
Eaux intérieures et maritimes	1	1										
Maison de repos		1							1			
Aéroport			1									
Maison de débauche									1			
<b>Total</b>	<b>319</b>	<b>316</b>	<b>259</b>	<b>243</b>	<b>258</b>	<b>200</b>	<b>231</b>	<b>226</b>	<b>205</b>	<b>200</b>	<b>201</b>	<b>115</b>



**POLITIEZONE HET HOUTSCHE**

**Infractions contre l'intégrité physique**

	2000	2015	2016	2017	2018	2019	2020	2021	2022	2023	2024	2025
Habitation	78	101	99	99	89	84	74	77	71	73	94	53
Voie publique	32	30	29	32	29	30	28	35	29	34	38	25
Horeca	22	20	12	10	19	21	6	5	7	8	7	5
Hôpital	1	9	8	7	14	12	6	11	13	14	13	9
Habitation: allée	2	3	7	11	5	10	2	1	1	4	4	
Service public	2	2	3	1	6	3	2	7	3	4	1	3
Entreprise	2	1	1	6	5	1	3	4	3	5	4	1
Parking		4	3	2	1	3	3	3	3	5	5	
Habitation: jardin	6	1	3	3	3		4	2	1	2	1	3
Culture et loisirs	7	1	1	3		3		4	2	5	2	
Terrain	2		4		4	1	1	5	2	1	2	1
Infrastructure sportive	3	3	3	2		3		1	1	4	2	
Inconnue		1		1	2	2		5	2	3	1	3
Institution d'enseignement	1		1			2	1	2	3	3	2	1
Autre	1	1	1	1	1		4	1	1	2	1	
Magasin	3	1	1	2		1	1			1	3	
Moyen de transport: autre			1	1	1	1				1	1	
Station essence				1	1	1		1			2	
Station de bus / métro et gare de chemin de fer	1			1	1	1			1			
Arrêt de bus / tram						1		1	1		1	
Maison de repos				1			1		1			
Moyen de transport: train / tram / métro	1	1		1								
Bureau de police	1					1						
Moyen de transport: autobus / autocar		1									1	
Stade		1				1						
Banque / institution financière	1											
Bâtiment administratif									1			
Edifice religieux / lieu du culte				1								
Médecin / dentiste / pharmacien								1				
Service								1				
<b>Total</b>	<b>166</b>	<b>181</b>	<b>177</b>	<b>186</b>	<b>181</b>	<b>182</b>	<b>136</b>	<b>167</b>	<b>146</b>	<b>169</b>	<b>185</b>	<b>104</b>

# ***STATISTIQUES POLICIERES DE CRIMINALITE***

---

*LIEU DE PERPETRATION: ZONE DE POLICE*

**POLITIEZONE HET HOUTSCHE**

***PARTIE V : ZONE DE POLICE vs. TYPOLOGIE***



### Typologie de la zone: Catégorie 5

Zone de police
ARDENNES BRABANCONNES
BELOEIL / LEUZE -HT
BOTTE DU HAINAUT
FLOWAL
GERMINALT
GRENS
KASTZE
KEMPENLAND
ORNE - THYLE
PAJOTTENLAND
PAYS DE HERVE
POLICE ENTRE SAMBRE ET MEUSE
POLICE FAMENNE-ARDENNE
POLICE HOUILLE-SEMOIS
POLICE JEMEPPE S/SAMBRE
POLICE SEMOIS ET LESSE
POLITIE ZARA
POLITIEZONE HET HOUTSCHE
POLITIEZONE KEMPEN N-O
POLITIEZONE KOUTER



## CRIMINALITE ENREGISTREE : ZONE DE POLICE vs TYPOLOGIE

POLITIEZONE MIDDELKERKE
PZ AALTER/MALDEGEM
PZ ASSENEDE/EVERGEM
PZ BIERBEEK/BOUSERSEM/HOLSBEEK/LUBBEEK
PZ VOEREN
REGIO PUYENBROECK
REGIO TIELT
SECOVA
WESTKUST
ZONE DE POLICE DE GAUME
ZONE DE POLICE EIFEL
ZONE DES COLLINES
ZONE DE SYLLE ET DENDRE
ZONE DU VAL DE L'ESCAUT
ZONE HAGELAND
ZONE MEUSE-HESBAYE
ZONE STAVELLOT-MALMEDY
ZP BRABANT WALLON EST
ZP COMINES-WARNETON
ZP DU CONDROZ
ZP FLEURUS/LES BONS VILLERS/PONT-A-CELLES
ZP LESSE ET LHOMME
ZP SUD-LUXEMBOURG
ZUIDERKEMPEN

## CRIMINALITE ENREGISTREE : ZONE DE POLICE vs TYPOLOGIE





## CRIMINALITE ENREGISTREE : ZONE DE POLICE vs TYPOLOGIE

### Typologie de la zone: Catégorie 5

Figure criminelle/phénomène	Niveau	% 2021 - 2022	% 2022 - 2023	% 2023 - 2024
Vol de voiture	ZONE DE POLICE	-25,0%	33,3%	25,0%
	TYPLOGIE	8,4%	10,3%	-1,9%
Vol de moto	ZONE DE POLICE	0,0%	-100,0%	/
	TYPLOGIE	34,6%	-33,0%	15,1%
Carjacking	ZONE DE POLICE	/	/	/
	TYPLOGIE	75,0%	-37,1%	-50,0%
Homejacking	ZONE DE POLICE	/	/	/
	TYPLOGIE	12,5%	11,1%	30,0%
Vol dans les garages	ZONE DE POLICE	-100,0%	/	/
	TYPLOGIE	100,0%	-28,8%	2,1%
Vol de vélomoteur	ZONE DE POLICE	66,7%	60,0%	-12,5%
	TYPLOGIE	44,0%	-13,0%	-9,5%
Vol de vélo	ZONE DE POLICE	0,0%	4,8%	-19,7%
	TYPLOGIE	8,7%	-1,2%	-3,9%
Cambriolage dans habitation	ZONE DE POLICE	131,1%	-31,6%	11,1%
	TYPLOGIE	25,7%	-9,1%	11,4%
Cambriolage ds entreprise ou commerce	ZONE DE POLICE	-11,8%	0,0%	-20,0%
	TYPLOGIE	28,2%	-1,4%	-17,1%
Cambriolage ds service public ou bâtiment administ	ZONE DE POLICE	66,7%	-40,0%	16,7%
	TYPLOGIE	10,1%	5,6%	-17,1%
Vol au bélier	ZONE DE POLICE	/	/	/
	TYPLOGIE	200,0%	-11,1%	-12,5%



## CRIMINALITE ENREGISTREE : ZONE DE POLICE vs TYPOLOGIE

Figure criminelle/phénomène	Niveau	% 2021 - 2022	% 2022 - 2023	% 2023 - 2024
Cambriolage dans bâtiment (total)	ZONE DE POLICE	101,0%	-29,2%	8,0%
	TYPOLOGIE	25,0%	-7,4%	6,1%
Vol à main armée	ZONE DE POLICE	50,0%	-66,7%	0,0%
	TYPOLOGIE	10,9%	-20,3%	-13,1%
Vol avec violence sans arme	ZONE DE POLICE	100,0%	15,0%	-21,7%
	TYPOLOGIE	31,3%	-4,2%	-8,4%
Vol dans ou sur un véhicule	ZONE DE POLICE	9,8%	0,0%	-28,9%
	TYPOLOGIE	1,8%	7,7%	1,8%
Sacjacking dans une voiture	ZONE DE POLICE	/	/	/
	TYPOLOGIE	/	-100,0%	/
Vol d'armes et explosifs	ZONE DE POLICE	-50,0%	200,0%	-100,0%
	TYPOLOGIE	27,6%	-15,1%	-3,2%
Steaming	ZONE DE POLICE	/	/	/
	TYPOLOGIE	100,0%	150,0%	-20,0%
Arrachage de sac à main	ZONE DE POLICE	/	/	/
	TYPOLOGIE	0,0%	71,4%	-66,7%
Vol à l'arraché	ZONE DE POLICE	100,0%	0,0%	-100,0%
	TYPOLOGIE	15,1%	22,2%	-14,9%
Vol à la tire	ZONE DE POLICE	50,0%	-100,0%	/
	TYPOLOGIE	33,6%	-6,4%	-5,1%
Vol à l'étalage	ZONE DE POLICE	100,0%	35,4%	-26,2%
	TYPOLOGIE	10,5%	5,6%	-8,9%
Vol par ruse	ZONE DE POLICE	150,0%	-40,0%	-33,3%
	TYPOLOGIE	34,0%	0,4%	-13,0%



## CRIMINALITE ENREGISTREE : ZONE DE POLICE vs TYPOLOGIE

Figure criminelle/phénomène	Niveau	% 2021 - 2022	% 2022 - 2023	% 2023 - 2024
Vol de métaux	ZONE DE POLICE	0,0%	-42,9%	50,0%
	TYPLOGIE	35,3%	-18,2%	-27,6%
Vol sur les chantiers	ZONE DE POLICE	16,7%	42,9%	-30,0%
	TYPLOGIE	28,6%	-13,7%	-18,9%
Home-invasion	ZONE DE POLICE	/	0,0%	-100,0%
	TYPLOGIE	500,0%	-38,9%	-40,9%
Vol d'animaux	ZONE DE POLICE	250,0%	-100,0%	/
	TYPLOGIE	8,5%	-18,9%	-12,6%
Vol de cargaison	ZONE DE POLICE	0,0%	100,0%	-50,0%
	TYPLOGIE	-29,1%	36,1%	59,3%
Fraude de cartes de paiements	ZONE DE POLICE	-57,9%	187,5%	-78,3%
	TYPLOGIE	33,1%	11,1%	-19,1%
Phishing	ZONE DE POLICE	-3,6%	-23,9%	-22,5%
	TYPLOGIE	12,9%	10,8%	13,5%
Ransomware	ZONE DE POLICE	-100,0%	/	/
	TYPLOGIE	39,1%	-43,8%	33,3%
Shouldersurfing	ZONE DE POLICE	100,0%	100,0%	-100,0%
	TYPLOGIE	52,9%	111,5%	-25,5%
Skimming	ZONE DE POLICE	-100,0%	/	/
	TYPLOGIE	14,3%	75,0%	-7,1%
Violence contre les métiers d'intérêt général	ZONE DE POLICE	87,5%	-40,0%	66,7%
	TYPLOGIE	21,4%	2,4%	-8,0%
Viol collectif	ZONE DE POLICE	-100,0%	/	/
	TYPLOGIE	-43,5%	15,4%	-6,7%



## CRIMINALITE ENREGISTREE : ZONE DE POLICE vs TYPOLOGIE

Figure criminelle/phénomène	Niveau	% 2021 - 2022	% 2022 - 2023	% 2023 - 2024
Graffiti	ZONE DE POLICE	-45,5%	-33,3%	25,0%
	TYPOLOGIE	15,3%	-7,2%	0,8%
Dégradation de voiture	ZONE DE POLICE	-8,9%	-2,8%	-22,9%
	TYPOLOGIE	-1,3%	-1,0%	-4,3%
Rixe au couteau	ZONE DE POLICE	-100,0%	/	0,0%
	TYPOLOGIE	29,7%	-26,5%	-8,2%
VIF: physique, dans le couple	ZONE DE POLICE	-22,2%	19,0%	4,0%
	TYPOLOGIE	2,7%	4,3%	2,9%
VIF: physique, envers des descendants	ZONE DE POLICE	-42,9%	-50,0%	200,0%
	TYPOLOGIE	10,6%	1,3%	8,9%
VIF: physique, envers d'autres membres	ZONE DE POLICE	-12,5%	0,0%	100,0%
	TYPOLOGIE	9,5%	9,4%	2,4%
VIF: sexuelle, dans le couple	ZONE DE POLICE	/	/	0,0%
	TYPOLOGIE	-35,7%	48,1%	5,0%
VIF: sexuelle, envers des descendants	ZONE DE POLICE	0,0%	-100,0%	/
	TYPOLOGIE	-46,5%	-89,7%	0,0%
VIF: sexuelle, envers d'autres membres	ZONE DE POLICE	/	/	/
	TYPOLOGIE	-60,0%	100,0%	-50,0%
VIF: psychique, dans le couple	ZONE DE POLICE	29,2%	-6,0%	-30,4%
	TYPOLOGIE	-1,5%	1,8%	5,0%
VIF: psychique, envers des descendants	ZONE DE POLICE	/	/	200,0%
	TYPOLOGIE	-1,8%	22,1%	-16,5%
VIF: psychique, envers d'autres membres	ZONE DE POLICE	/	50,0%	-33,3%
	TYPOLOGIE	-13,4%	26,0%	2,2%



## CRIMINALITE ENREGISTREE : ZONE DE POLICE vs TYPOLOGIE

Figure criminelle/phénomène	Niveau	% 2021 - 2022	% 2022 - 2023	% 2023 - 2024
VIF: économique, dans le couple	ZONE DE POLICE	-100,0%	/	200,0%
	TYPOLOGIE	-6,7%	4,7%	3,3%
VIF: économique, envers des descendants	ZONE DE POLICE	/	/	/
	TYPOLOGIE	26,9%	-42,4%	31,6%
VIF: économique, envers d'autres membres	ZONE DE POLICE	-28,6%	-20,0%	175,0%
	TYPOLOGIE	-13,9%	12,6%	-6,5%
Dopage humain	ZONE DE POLICE	-100,0%	/	/
	TYPOLOGIE	-52,2%	4,5%	-13,0%
Engraissement illégal	ZONE DE POLICE	/	/	/
	TYPOLOGIE	-33,3%	-62,5%	133,3%
Vente de cocaïne	ZONE DE POLICE	-100,0%	/	-100,0%
	TYPOLOGIE	14,5%	27,0%	-5,0%
Import-export de cocaïne	ZONE DE POLICE	-100,0%	/	/
	TYPOLOGIE	-4,2%	34,8%	-29,0%
Production de drogues synthétiques	ZONE DE POLICE	/	/	/
	TYPOLOGIE	-54,5%	-20,0%	-37,5%
Import-export de drogues synthétiques	ZONE DE POLICE	-100,0%	/	-100,0%
	TYPOLOGIE	0,0%	16,7%	-23,8%
Vente de drogues synthétiques	ZONE DE POLICE	-66,7%	150,0%	-20,0%
	TYPOLOGIE	0,0%	34,8%	6,6%
Production de cannabis (culture)	ZONE DE POLICE	200,0%	-66,7%	-100,0%
	TYPOLOGIE	-32,5%	19,8%	-37,1%
Import-export de cannabis en grande quantité	ZONE DE POLICE	-100,0%	/	-100,0%
	TYPOLOGIE	-42,9%	75,0%	-28,6%



## CRIMINALITE ENREGISTREE : ZONE DE POLICE vs TYPOLOGIE

Figure criminelle/phénomène	Niveau	% 2021 - 2022	% 2022 - 2023	% 2023 - 2024
Vente de cannabis en grande quantité	ZONE DE POLICE	/	/	-100,0%
	TYPOLOGIE	0,0%	-6,3%	13,3%
Import-export d'héroïne	ZONE DE POLICE	-100,0%	/	/
	TYPOLOGIE	-42,9%	-50,0%	75,0%
Vente-traffic d'héroïne	ZONE DE POLICE	-100,0%	/	/
	TYPOLOGIE	-2,9%	-17,6%	17,9%
Commerce et production d'arme à feu et mun.	ZONE DE POLICE	-100,0%	/	/
	TYPOLOGIE	-6,1%	-29,0%	22,7%
Commerce et production d'arme non à feu	ZONE DE POLICE	/	/	/
	TYPOLOGIE	125,0%	-66,7%	166,7%
TEH - exploitation économique	ZONE DE POLICE	-100,0%	/	-100,0%
	TYPOLOGIE	53,8%	-5,0%	-15,8%
TEH - exploitation sexuelle	ZONE DE POLICE	-100,0%	/	-66,7%
	TYPOLOGIE	12,2%	45,5%	-25,0%
Violence physique (transport public)	ZONE DE POLICE	0,0%	-100,0%	/
	TYPOLOGIE	25,8%	20,5%	19,3%
Violence physique (voie publique)	ZONE DE POLICE	-22,6%	50,0%	8,3%
	TYPOLOGIE	19,0%	-3,3%	3,3%
Violence physique (autre endroit public)	ZONE DE POLICE	0,0%	33,3%	25,0%
	TYPOLOGIE	21,3%	9,1%	-32,7%
Violence physique (endroit accessible au public)	ZONE DE POLICE	15,4%	33,3%	-10,0%
	TYPOLOGIE	42,9%	-2,7%	-0,6%
Violence sexuelle (transport public)	ZONE DE POLICE	0,0%	0,0%	0,0%
	TYPOLOGIE	41,4%	-17,1%	-8,8%



## CRIMINALITE ENREGISTREE : ZONE DE POLICE vs TYPOLOGIE

Figure criminelle/phénomène	Niveau	% 2021 - 2022	% 2022 - 2023	% 2023 - 2024
Violence sexuelle (voie publique)	ZONE DE POLICE	33,3%	-100,0%	/
	TYPOLOGIE	7,1%	-26,0%	36,6%
Violence sexuelle (autre endroit public)	ZONE DE POLICE	-33,3%	0,0%	-50,0%
	TYPOLOGIE	15,6%	-25,0%	0,0%
Violence sexuelle (endroit accessible au public)	ZONE DE POLICE	7,7%	-14,3%	-66,7%
	TYPOLOGIE	5,3%	34,3%	-18,4%
Violence psychique (transport public)	ZONE DE POLICE	/	0,0%	-100,0%
	TYPOLOGIE	44,2%	38,7%	-10,6%
Violence psychique (voie publique)	ZONE DE POLICE	17,6%	30,0%	0,0%
	TYPOLOGIE	2,9%	6,3%	1,6%
Violence psychique (autre endroit public)	ZONE DE POLICE	/	/	150,0%
	TYPOLOGIE	5,2%	5,5%	-3,7%
Violence psychique (endroit accessible au public)	ZONE DE POLICE	100,0%	-16,7%	53,3%
	TYPOLOGIE	12,8%	14,3%	3,3%
Vol à main armée (transport public)	ZONE DE POLICE	-100,0%	/	/
	TYPOLOGIE	0,0%	-50,0%	200,0%
Vol à main armée (voie publique)	ZONE DE POLICE	100,0%	-100,0%	/
	TYPOLOGIE	24,1%	-5,6%	-20,6%
Vol à main armée (autre endroit public)	ZONE DE POLICE	/	/	/
	TYPOLOGIE	-50,0%	300,0%	-25,0%
Vol à main armée (endroit accessible au public)	ZONE DE POLICE	/	/	/
	TYPOLOGIE	-8,5%	-18,6%	-17,1%
Vol avec violence sans arme (transport public)	ZONE DE POLICE	-100,0%	/	/
	TYPOLOGIE	37,5%	0,0%	45,5%



## CRIMINALITE ENREGISTREE : ZONE DE POLICE vs TYPOLOGIE

Figure criminelle/phénomène	Niveau	% 2021 - 2022	% 2022 - 2023	% 2023 - 2024
Vol avec violence sans arme (voie publique)	ZONE DE POLICE	200,0%	0,0%	-66,7%
	TYPLOGIE	1,2%	-3,7%	8,9%
Vol avec violence sans arme (autre endroit public)	ZONE DE POLICE	/	/	/
	TYPLOGIE	100,0%	6,3%	-29,4%
Vol avec violence sans arme (endr. acces. au pub.)	ZONE DE POLICE	/	-50,0%	100,0%
	TYPLOGIE	18,6%	-5,8%	-14,9%
Faux policiers	ZONE DE POLICE	/	/	/
	TYPLOGIE	250,0%	-31,4%	8,3%
Terrorisme, extrémisme et radicalisme	ZONE DE POLICE	/	/	/
	TYPLOGIE	-15,0%	76,5%	23,3%
Cyberharcèlement	ZONE DE POLICE	-41,7%	28,6%	16,7%
	TYPLOGIE	-1,1%	3,3%	7,3%
Fraude à l'identité	ZONE DE POLICE	76,9%	-4,3%	13,6%
	TYPLOGIE	12,3%	6,1%	-4,0%

# ***STATISTIQUES POLICIERES DE CRIMINALITE***

---

***LIEU DE PERPETRATION: ZONE DE POLICE***

**POLITIEZONE HET HOUTSCHE**

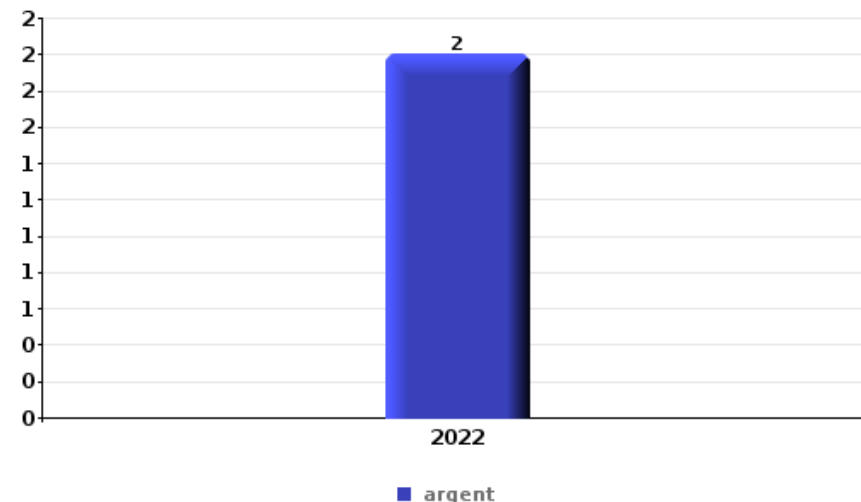
***PARTIE VI : OBJETS ET MOYENS DE TRANSPORT***



**POLITIEZONE HET HOUTSCHE**

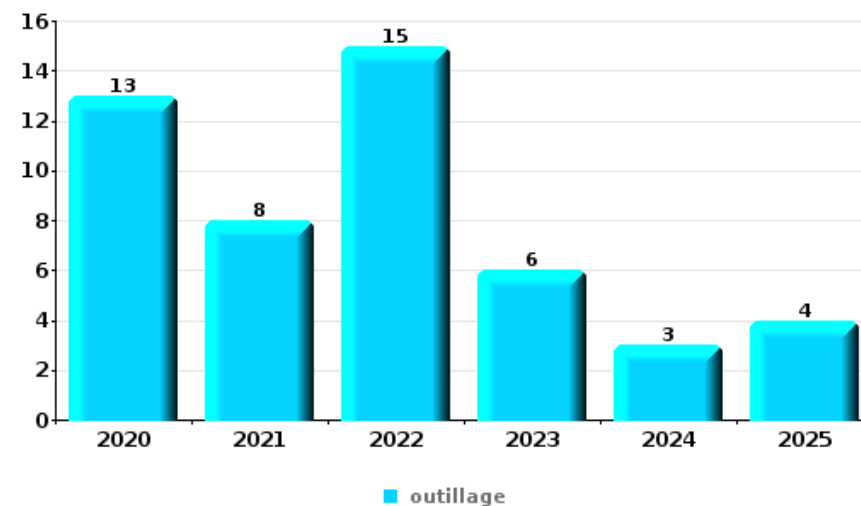
**Vol à main armée**

Top 5 Objets volés (sbd nombre de faits)		2020	2021	2022	2023	2024	2025
1	argent			2			
2	arme: arme à feu				1		
2	autre document officiel			1			
2	carte bancaire / carte de crédit			1			
2	carte d'identité / passeport			1			
2	clé						1
2	coffre-fort / coffret (argent) / caisse			1			
2	GSM et accessoires			1			
2	ordinateur et accessoires		1				
2	permis de conduire			1			
2	portefeuille			1			



**Vol dans ou sur un véhicule**

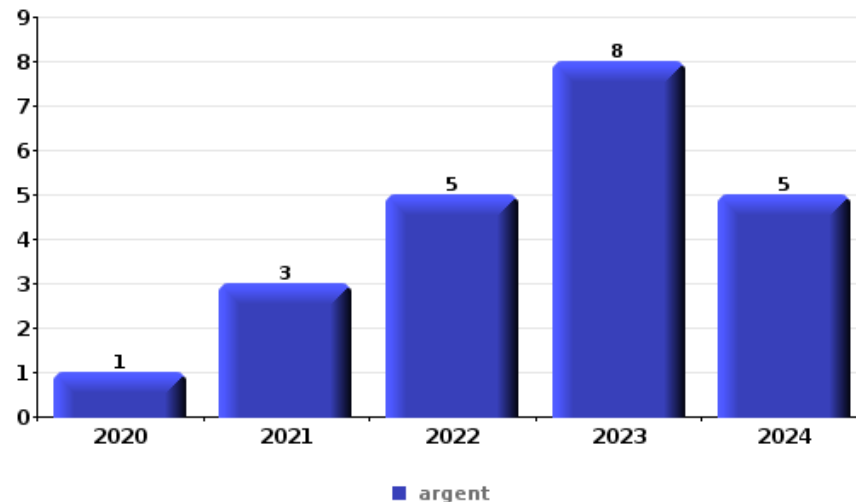
Top 5 Objets volés (sbd nombre de faits)		2020	2021	2022	2023	2024	2025
1	outillage	13	8	15	6	3	4
2	argent	7	5	5	7	8	3
3	carte d'identité / passeport	1	5	5	3	7	
4	carte bancaire / carte de crédit		6	5	3	4	1
4	permis de conduire	2	5	4	2	6	
4	portefeuille	1	3	4	5	5	1





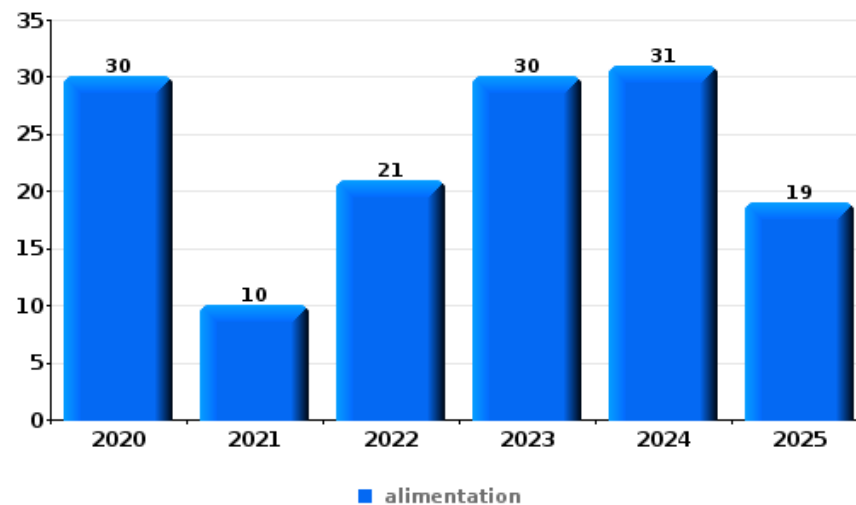
**Cambrassage ds entreprise ou commerce**

Top 5 Objets volés (sbd nombre de faits)		2020	2021	2022	2023	2024	2025
1	argent	1	3	5	8	5	
2	coffre-fort / coffret (argent) / caisse		3	3	1		
2	outillage	2	2	2	1		
4	ordinateur et accessoires	3	2		1		
5	alimentation	1		2	2		
5	clé	1			2	1	1
5	multimédia	1	1	1	2		



**Vol à l'étalage**

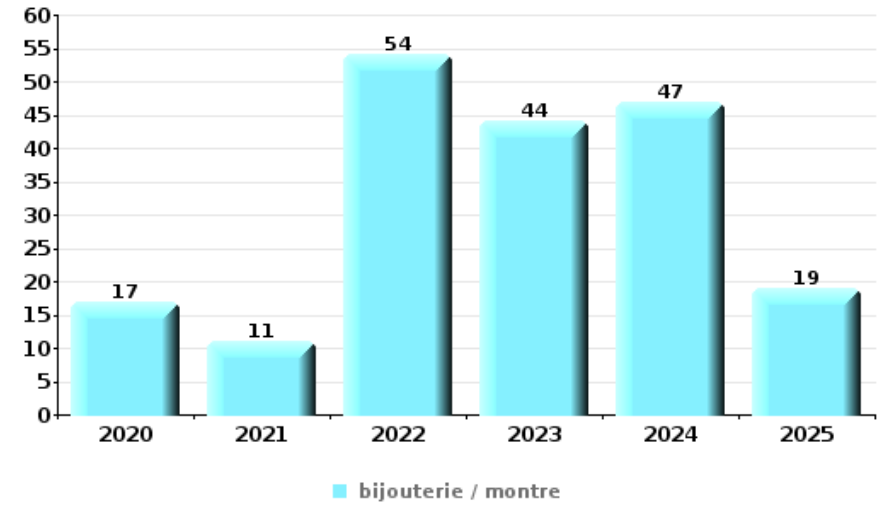
Top 5 Objets volés (sbd nombre de faits)		2020	2021	2022	2023	2024	2025
1	alimentation	30	10	21	30	31	19
2	tabac	11	5	9	15	11	
3	vêtement	3	4	7	6	3	6
4	parfum / produit de beauté	3	3	8	7	6	1
5	ordinateur et accessoires	2	1	3		2	5





**Cambrilage dans habitation**

Top 5 Objets volés (sbd nombre de faits)		2020	2021	2022	2023	2024	2025
1	bijouterie / montre	17	11	54	44	47	19
2	argent	16	10	42	28	33	10
3	sac à main			12	7	11	7
4	coffre-fort / coffret (argent) / caisse	2	2	13	6	7	3
5	outillage	11	2	10	2	6	1



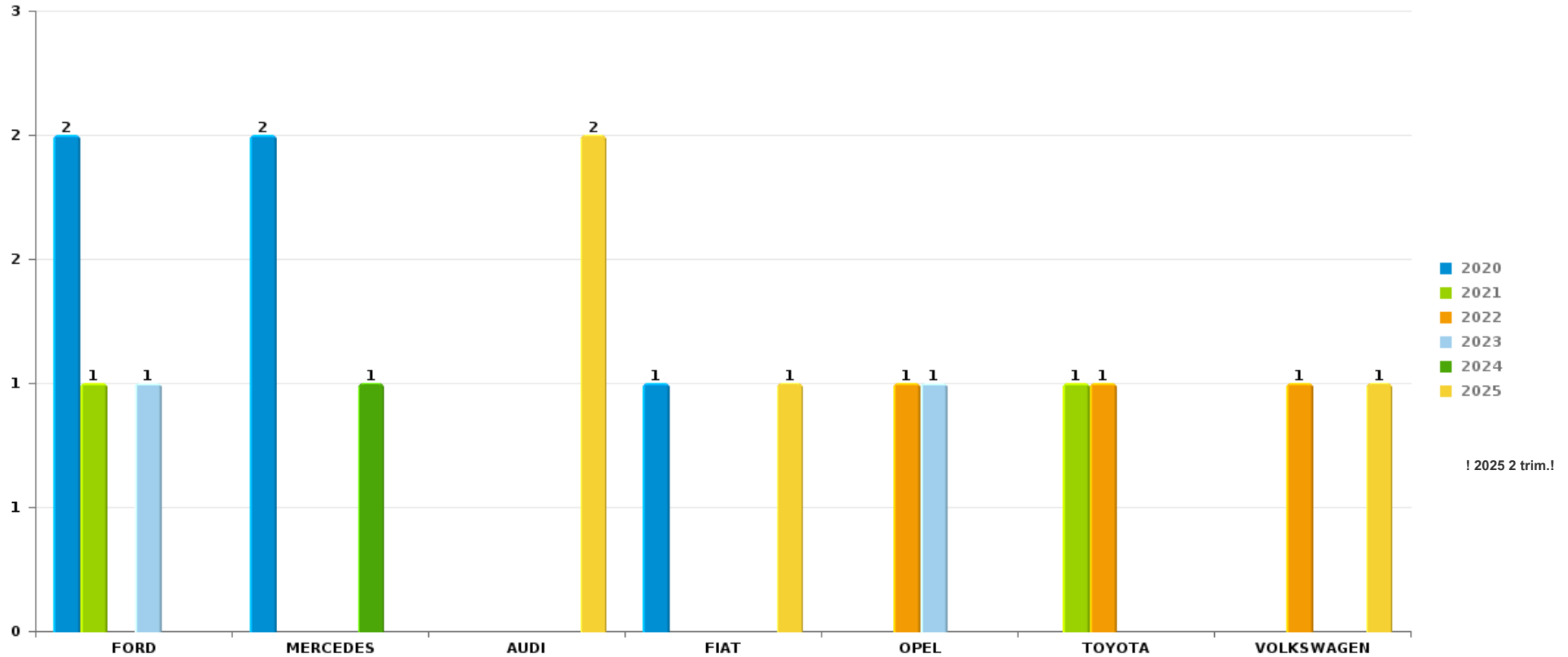
*Remarque: en ce qui concerne les objets, aucun total n'est reproduit étant donné que plusieurs objets peuvent avoir été volés lors d'un même fait.*



POLITIEZONE HET HOUTSCHE

Vol de voiture

Nombre de voitures volées par marque (Top 5)



# ***STATISTIQUES POLICIERES DE CRIMINALITE***

---

***LIEU DE PERPETRATION: ZONE DE POLICE***

**POLITIEZONE HET HOUTSCHE**

***PARTIE VII : SUSPECTS***



## Partie 1: Niveau FAITS (comptage du nombre de faits pour lesquels un certain type de suspect est impliqué)

### 1.1. Nombre d'infractions selon le sexe des suspects identifiés (par catégorie principale)

Étant donné que, tant un suspect identifié masculin qu'un suspect identifié féminin peuvent être impliqués lors d'un même fait, il est possible que la somme des colonnes «Hommes» et «Femmes» soit supérieure à la valeur de la colonne «Total...» (voir également la note méthodologique)

#### POLITIEZONE HET HOUTSCHE

2025

Catégorie principale / Sexe	Nombre total de faits avec au moins 1 suspect	Hommes	%	Femmes	%
Drogues	78	69	88,5%	9	11,5%
Infr. contre l'intégrité physique	37	33	89,2%	4	10,8%
Registre de population	30	26	86,7%	4	13,3%
Vol et extorsion	30	26	86,7%	4	13,3%
Fraude	22	13	59,1%	9	40,9%
Ivresse et alcool	20	16	80,0%	4	20,0%
Législation sur les étrangers	18	13	72,2%	5	27,8%
Infr. contre autres valeurs morales et sentiments	17	12	70,6%	5	29,4%
Dégradation de la propriété	13	11	84,6%	2	15,4%
Armes et explosifs	10	9	90,0%	1	10,0%
Infr. contre l'autorité publique	9	9	100,0%	0	0,0%
Criminalité informatique	8	7	87,5%	1	12,5%
Infr. contre la sécurité publique	8	7	87,5%	1	12,5%
Environnement	6	4	66,7%	2	33,3%
Infr. contre les mœurs	7	7	100,0%	0	0,0%
Protection de la jeunesse	5	4	80,0%	1	20,0%

## CRIMINALITE ENREGISTREE: SUSPECTS



Catégorie principale / Sexe	Nombre total de faits avec au moins 1 suspect	Hommes	%	Femmes	%
Infr. contre la foi publique	4	3	75,0%	1	25,0%
Code pénal social	2	1	50,0%	2	100,0%
Santé publique	2	1	50,0%	2	100,0%
Infr. contre la famille	2			2	100,0%
<b>Total</b>	<b>328</b>	<b>271</b>	<b>82,6 %</b>	<b>75</b>	<b>22,9 %</b>



## 1.2. Nombre d'infractions selon le sexe des suspects identifiés (par figure criminelle)

Étant donné que, tant un suspect identifié masculin qu'un suspect identifié féminin peuvent être impliqués lors d'un même fait, il est possible que la somme des colonnes «Hommes» et «Femmes» soit supérieure à la valeur de la colonne «Total...» (voir également la note méthodologique)

### POLITIEZONE HET HOUTSCHE

2025

#### FC Vol moyen de transport

Figure criminelle / Sexe	Nombre total de faits avec au moins 1 suspect identifié	Hommes	%
Vol de voiture	3	3	100,0%
Carjacking	1	1	100,0%
Vol de vélo	1	1	100,0%
<b>Total</b>	<b>PA</b>	<b>PA</b>	<b>PA</b>

#### FC Cambriolage

Figure criminelle / Sexe	Nombre total de faits avec au moins 1 suspect identifié	Hommes	%
Cambriolage dans habitation	1	1	100,0%
Cambriolage ds entreprise ou commerce	1	1	100,0%
Cambriolage dans bâtiment (total)	2	2	100,0%
<b>Total</b>	<b>PA</b>	<b>PA</b>	<b>PA</b>

## CRIMINALITE ENREGISTREE: SUSPECTS



### FC Vol autre

Figure criminelle / Sexe	Nombre total de faits avec au moins 1 suspect identifié	Hommes	%	Femmes	%
Vol à main armée	1	1	100,0%		
Vol avec violence sans arme	2	2	100,0%		
Vol dans ou sur un véhicule	2	2	100,0%		
Vol à l'étalage	14	11	78,6%	3	21,4%
Vol par ruse	1	1	100,0%		
<b>Total</b>	<b>PA</b>	<b>PA</b>	<b>PA</b>	<b>PA</b>	<b>PA</b>

### Criminalité ICT

Figure criminelle / Sexe	Nombre total de faits avec au moins 1 suspect identifié	Hommes	%	Femmes	%
Fraude de cartes de paiements	2	1	50,0%	1	50,0%
Phishing	2	2	100,0%	1	50,0%
<b>Total</b>	<b>PA</b>	<b>PA</b>	<b>PA</b>	<b>PA</b>	<b>PA</b>

### FC Autre

Figure criminelle / Sexe	Nombre total de faits avec au moins 1 suspect identifié	Hommes	%	Femmes	%
Violence contre les métiers d'intérêt général	5	4	80,0%	1	20,0%
Dégradation de voiture	4	3	75,0%	1	25,0%
Rixe au couteau	1	1	100,0%		
<b>Total</b>	<b>PA</b>	<b>PA</b>	<b>PA</b>	<b>PA</b>	<b>PA</b>



PH Violence intrafamiliale (VIF)

Figure criminelle / Sexe	Nombre total de faits avec au moins 1 suspect identifié	Hommes	%	Femmes	%
VIF: physique, dans le couple	14	13	92,9%	4	28,6%
VIF: physique, envers des descendants	3	2	66,7%	1	33,3%
VIF: physique, envers d'autres membres	3	3	100,0%		
VIF: sexuelle, dans le couple	1	1	100,0%		
VIF: sexuelle, envers des descendants	1	1	100,0%		
VIF: psychique, dans le couple	10	8	80,0%	2	20,0%
VIF: psychique, envers des descendants	1	1	100,0%		
VIF: économique, dans le couple	2	1	50,0%	1	50,0%
VIF: économique, envers d'autres membres	2	1	50,0%	1	50,0%
<b>Total</b>	<b>PA</b>	<b>PA</b>	<b>PA</b>	<b>PA</b>	<b>PA</b>

PH Drogues

Figure criminelle / Sexe	Nombre total de faits avec au moins 1 suspect identifié	Hommes	%
Vente de cocaïne	2	2	100,0%
Production de drogues synthétiques	1	1	100,0%
Import-export de drogues synthétiques	1	1	100,0%
Vente de drogues synthétiques	2	2	100,0%
<b>Total</b>	<b>PA</b>	<b>PA</b>	<b>PA</b>

PH Traite des êtres humains

Figure criminelle / Sexe	Nombre total de faits avec au moins 1 suspect identifié	Hommes	%
TEH - exploitation sexuelle	1	1	100,0%
<b>Total</b>	<b>PA</b>	<b>PA</b>	<b>PA</b>



PH Violence dans l'espace public

Figure criminelle / Sexe	Nombre total de faits avec au moins 1 suspect identifié	Hommes	%	Femmes	%
Violence physique (voie publique)	8	8	100,0%	3	37,5%
Violence physique (endroit accessible au public)	7	7	100,0%		
Violence sexuelle (voie publique)	1	1	100,0%		
Violence sexuelle (endroit accessible au public)	3	3	100,0%		
Violence psychique (voie publique)	4	3	75,0%	1	25,0%
Violence psychique (endroit accessible au public)	1	1	100,0%		
Vol avec violence sans arme (transport public)	1	1	100,0%		
Vol avec violence sans arme (voie publique)	1	1	100,0%		
<b>Total</b>	<b>PA</b>	<b>PA</b>	<b>PA</b>	<b>PA</b>	<b>PA</b>

PH Autre

Figure criminelle / Sexe	Nombre total de faits avec au moins 1 suspect identifié	Hommes	%	Femmes	%
Cyberharcèlement	7	6	85,7%	1	14,3%
Fraude à l'identité	1			1	100,0%
<b>Total</b>	<b>PA</b>	<b>PA</b>	<b>PA</b>	<b>PA</b>	<b>PA</b>



### 1.3. Nombre d'infractions selon l'âge des suspects identifiés (par catégorie principale)

Étant donné que, tant un suspect identifié mineur qu'un suspect identifié majeur peuvent être impliqués lors d'un même fait, il est possible que la somme des colonnes «Mineur» et «Majeur» soit supérieure à la valeur de la colonne «Total...» (voir également la note méthodologique)

#### POLITIEZONE HET HOUTSCHE

2025

Catégorie principale / Âge	Nombre total de faits avec au moins 1 suspect identifié	Mineur	%	Majeur	%
Drogues	78	4	5,1%	74	94,9%
Infr. contre l'intégrité physique	37	5	13,5%	32	86,5%
Registre de population	30			30	100,0%
Vol et extorsion	30	4	13,3%	26	86,7%
Fraude	22			22	100,0%
Ivresse et alcool	20			20	100,0%
Législation sur les étrangers	18			18	100,0%
Infr. contre autres valeurs morales et sentiments	17			17	100,0%
Dégradation de la propriété	13	3	23,1%	10	76,9%
Armes et explosifs	10			10	100,0%
Infr. contre l'autorité publique	9	1	11,1%	8	88,9%
Criminalité informatique	8	1	12,5%	7	87,5%
Infr. contre la sécurité publique	8			8	100,0%
Infr. contre les mœurs	7	1	14,3%	6	85,7%
Environnement	6			6	100,0%
Protection de la jeunesse	5	4	80,0%	1	20,0%
Infr. contre la foi publique	4			4	100,0%
Code pénal social	2			2	100,0%
Infr. contre la famille	2			2	100,0%
Santé publique	2			2	100,0%
<b>Total</b>	<b>328</b>	<b>23</b>	<b>7,0%</b>	<b>305</b>	<b>93,0%</b>



## 1.4. Nombre d'infractions selon l'âge des suspects identifiés (par figure criminelle)

Étant donné que, tant un suspect identifié mineur qu'un suspect identifié majeur peuvent être impliqués lors d'un même fait, il est possible que la somme des colonnes «Mineur» et «Majeur» soit supérieure à la valeur de la colonne «Total...»  
(voir également la note méthodologique)

### POLITIEZONE HET HOUTSCHE

2025

#### FC Vol moyen de transport

Figure criminelle / Âge	Nombre total de faits avec au moins 1 suspect identifié	Mineur	%	Majeur	%
Vol de voiture	3			3	100,0%
Carjacking	1			1	100,0%
Vol de vélo	1	1	100,0%		
<b>Total</b>	<b>PA</b>	<b>PA</b>	<b>PA</b>	<b>PA</b>	<b>PA</b>

#### FC Cambriolage

Figure criminelle / Âge	Nombre total de faits avec au moins 1 suspect identifié	Majeur	%
Cambriolage dans habitation	1	1	100,0%
Cambriolage ds entreprise ou commerce	1	1	100,0%
Cambriolage dans bâtiment (total)	2	2	100,0%
<b>Total</b>	<b>PA</b>	<b>PA</b>	<b>PA</b>



**FC Vol autre**

Figure criminelle / Âge	Nombre total de faits avec au moins 1 suspect identifié	Mineur	%	Majeur	%
Vol à main armée	1			1	100,0%
Vol avec violence sans arme	2			2	100,0%
Vol dans ou sur un véhicule	2			2	100,0%
Vol à l'étalage	14	1	7,1%	13	92,9%
Vol par ruse	1			1	100,0%
<b>Total</b>	<b>PA</b>	<b>PA</b>	<b>PA</b>	<b>PA</b>	<b>PA</b>

**Criminalité ICT**

Figure criminelle / Âge	Nombre total de faits avec au moins 1 suspect identifié	Majeur	%
Fraude de cartes de paiements	2	2	100,0%
Phishing	2	2	100,0%
<b>Total</b>	<b>PA</b>	<b>PA</b>	<b>PA</b>

**FC Autre**

Figure criminelle / Âge	Nombre total de faits avec au moins 1 suspect identifié	Mineur	%	Majeur	%
Violence contre les métiers d'intérêt général	5	1	20,0%	4	80,0%
Dégradation de voiture	4			4	100,0%
Rixe au couteau	1			1	100,0%
<b>Total</b>	<b>PA</b>	<b>PA</b>	<b>PA</b>	<b>PA</b>	<b>PA</b>



### PH Violence intrafamiliale (VIF)

Figure criminelle / Âge	Nombre total de faits avec au moins 1 suspect identifié	Mineur	%	Majeur	%
VIF: physique, dans le couple	14			14	100,0%
VIF: physique, envers des descendants	3			3	100,0%
VIF: physique, envers d'autres membres	3	2	66,7%	1	33,3%
VIF: sexuelle, dans le couple	1			1	100,0%
VIF: sexuelle, envers des descendants	1			1	100,0%
VIF: psychique, dans le couple	10			10	100,0%
VIF: psychique, envers des descendants	1			1	100,0%
VIF: économique, dans le couple	2			2	100,0%
VIF: économique, envers d'autres membres	2			2	100,0%
<b>Total</b>	<b>PA</b>	<b>PA</b>	<b>PA</b>	<b>PA</b>	<b>PA</b>

### PH Drogues

Figure criminelle / Âge	Nombre total de faits avec au moins 1 suspect identifié	Majeur	%
Vente de cocaïne	2	2	100,0%
Production de drogues synthétiques	1	1	100,0%
Import-export de drogues synthétiques	1	1	100,0%
Vente de drogues synthétiques	2	2	100,0%
<b>Total</b>	<b>PA</b>	<b>PA</b>	<b>PA</b>

### PH Traite des êtres humains

Figure criminelle / Âge	Nombre total de faits avec au moins 1 suspect identifié	Majeur	%
TEH - exploitation sexuelle	1	1	100,0%
<b>Total</b>	<b>PA</b>	<b>PA</b>	<b>PA</b>



**PH Violence dans l'espace public**

Figure criminelle / Âge	Nombre total de faits avec au moins 1 suspect identifié	Mineur	%	Majeur	%
Violence physique (voie publique)	8			8	100,0%
Violence physique (endroit accessible au public)	7			7	100,0%
Violence sexuelle (voie publique)	1	1	100,0%		
Violence sexuelle (endroit accessible au public)	3			3	100,0%
Violence psychique (voie publique)	4	2	50,0%	2	50,0%
Violence psychique (endroit accessible au public)	1			1	100,0%
Vol avec violence sans arme (transport public)	1			1	100,0%
Vol avec violence sans arme (voie publique)	1			1	100,0%
<b>Total</b>	<b>PA</b>	<b>PA</b>	<b>PA</b>	<b>PA</b>	<b>PA</b>

**PH Autre**

Figure criminelle / Âge	Nombre total de faits avec au moins 1 suspect identifié	Majeur	%
Cyberharcèlement	7	7	100,0%
Fraude à l'identité	1	1	100,0%
<b>Total</b>	<b>PA</b>	<b>PA</b>	<b>PA</b>



## Partie 2: Niveau SUSPECTS-FAIT (comptage du nombre de combinaisons suspect-fait)

### 2.1. Nombre de suspects-fait selon le sexe des suspects identifiés (TOP 5 des catégories principales)

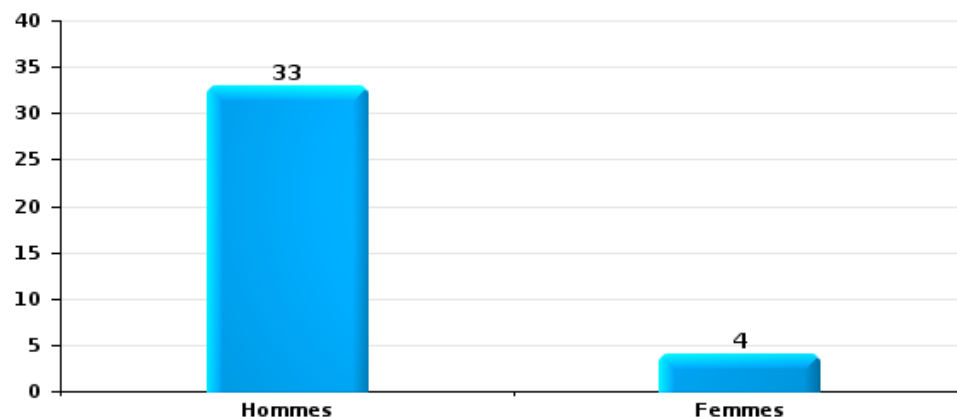
Lorsqu'un même suspect a commis plusieurs faits durant la période considérée, il est aussi comptabilisé plusieurs fois (voir également la note méthodologique)

#### POLITIEZONE HET HOUTSCHE

2025

Vol et extorsion

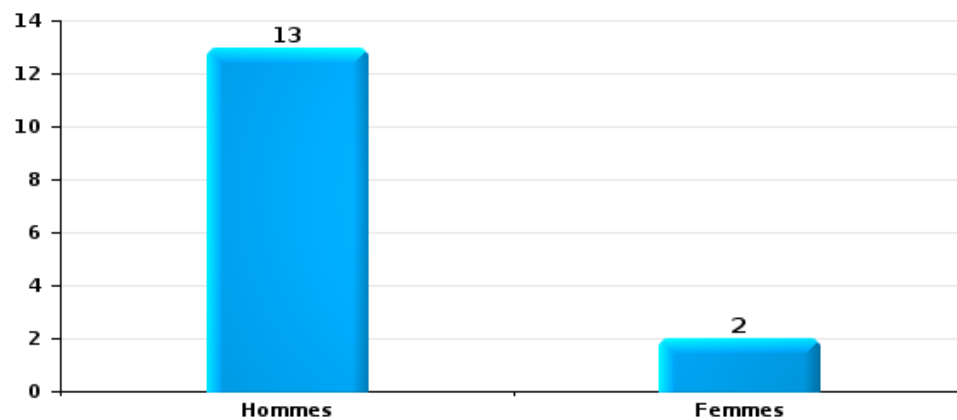
Nombre de suspects-fait selon le sexe





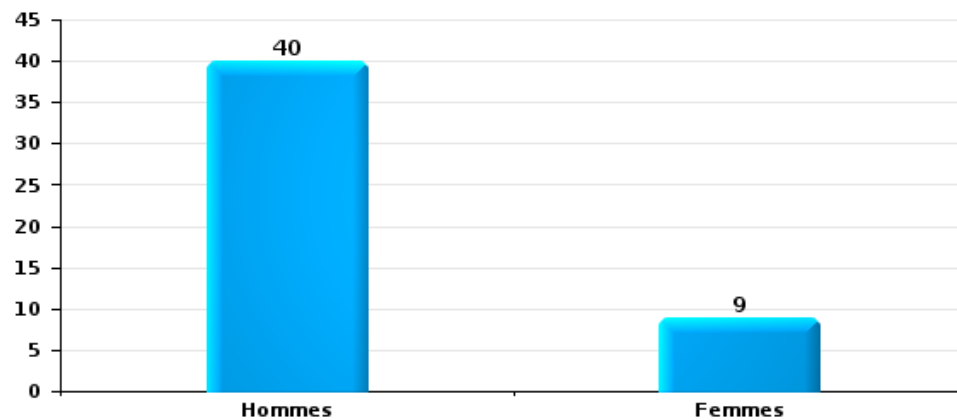
Dégradation de la propriété

Nombre de suspects-fait selon le sexe



Infr. contre l'intégrité physique

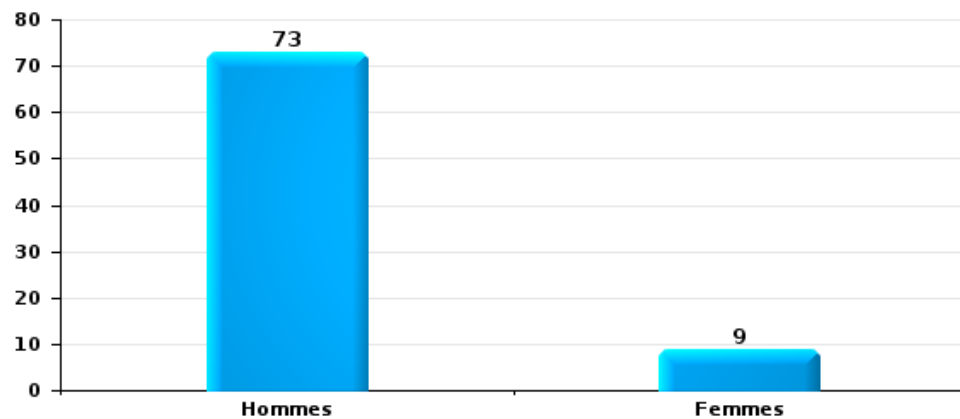
Nombre de suspects-fait selon le sexe





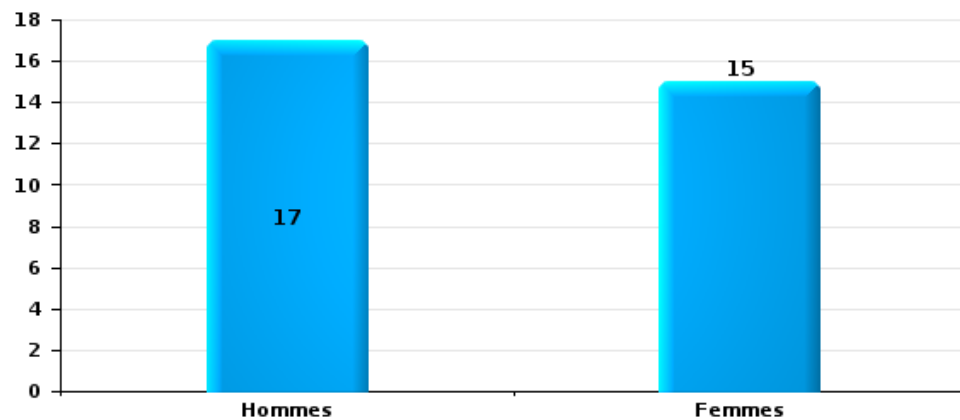
Drogues

Nombre de suspects-fait selon le sexe



Fraude

Nombre de suspects-fait selon le sexe





## 2.2. Nombre de suspects-fait selon le sexe des suspects identifiés (TOP 5 des figures criminelles)

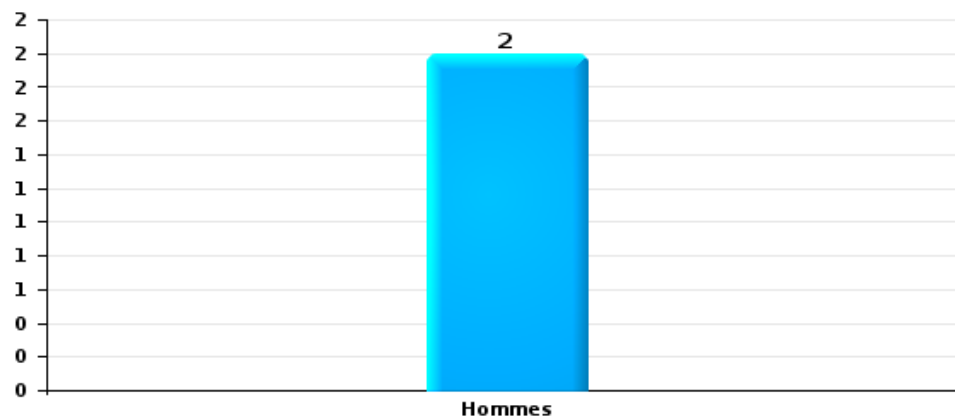
Lorsqu'un même suspect a commis plusieurs faits durant la période considérée, il est aussi comptabilisé plusieurs fois (voir également la note méthodologique)

### POLITIEZONE HET HOUTSCHE

2025

### Cambriolage dans bâtiment (total)

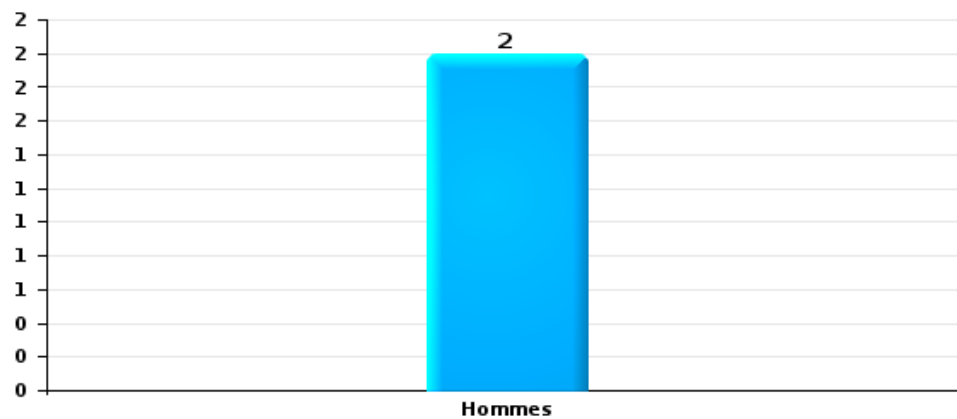
Nombre de suspects-fait selon le sexe





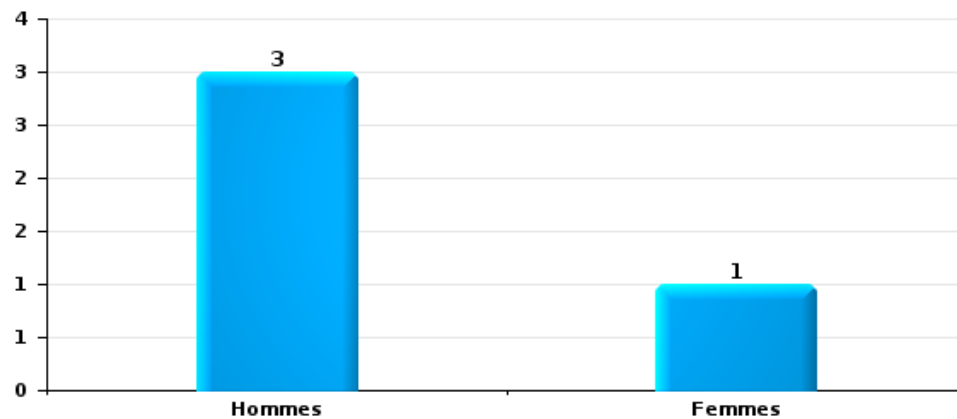
Vol dans ou sur un véhicule

Nombre de suspects-fait selon le sexe



Dégradation de voiture

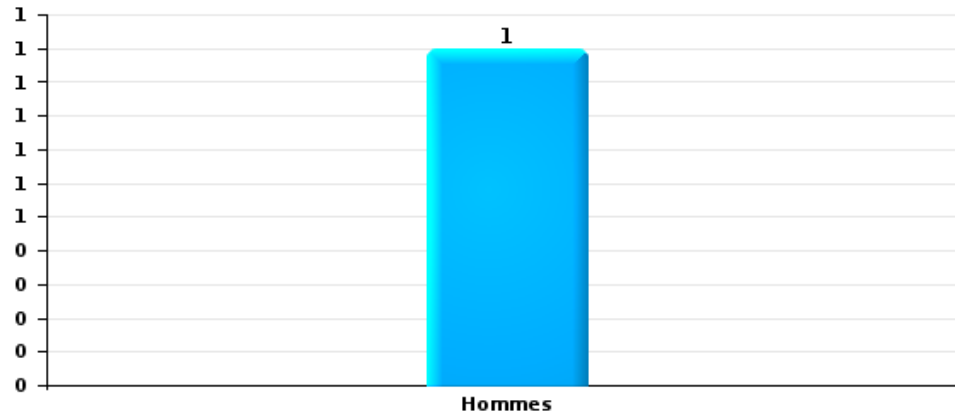
Nombre de suspects-fait selon le sexe





Vol de vélo

Nombre de suspects-fait selon le sexe





### 2.3. Nombre de suspects-fait selon l'âge des suspects identifiés (TOP 5 des catégories principales)

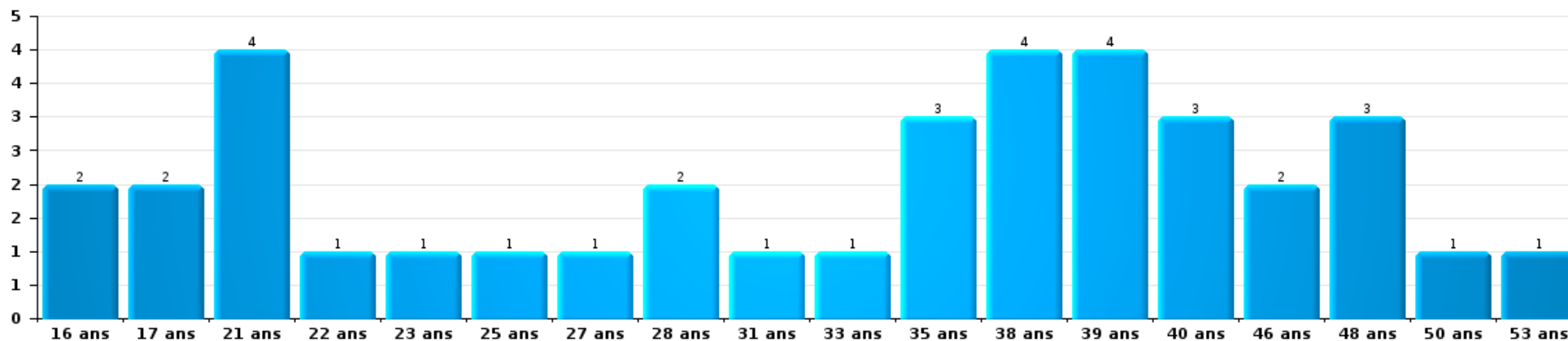
1) Lorsqu'un même suspect a commis plusieurs faits durant la période considérée, il est aussi comptabilisé plusieurs fois, qu'il ait le même âge ou non – 2) Les suspects au-dessous de 14 ans et à partir de 90 ans ne sont pas repris dans le tableau (voir également la note méthodologique)

#### POLITIEZONE HET HOUTSCHE

2025

Vol et extorsion

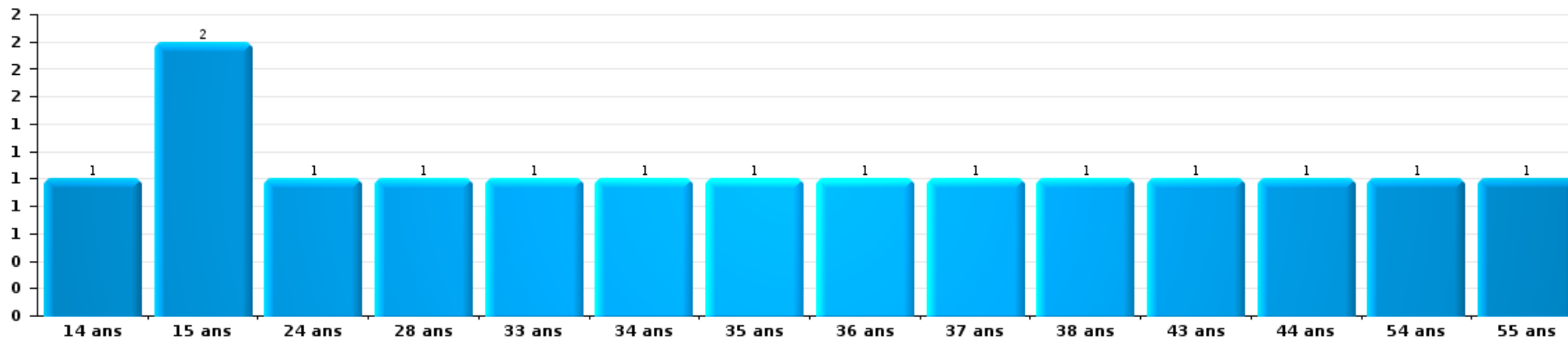
Nombre de suspects-fait par âge (chronologique)





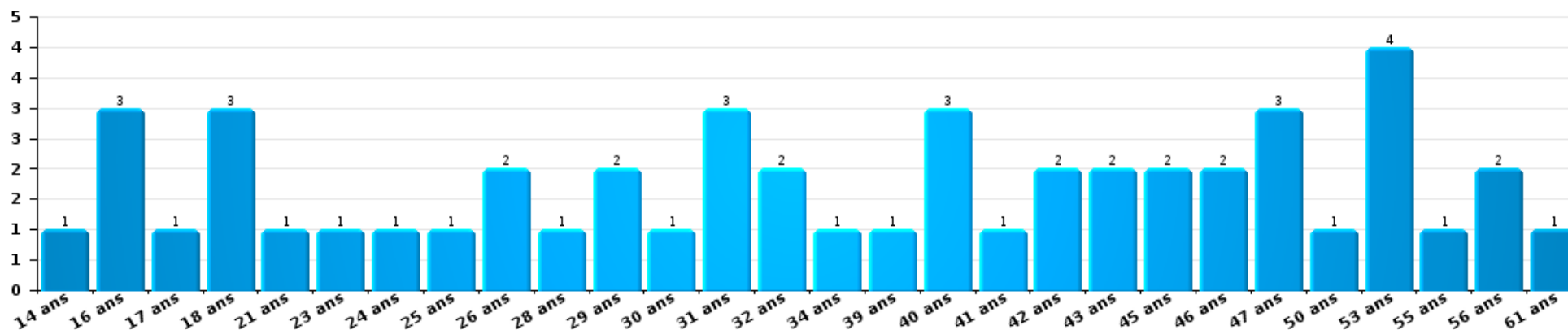
Dégradation de la propriété

Nombre de suspects-fait par âge (chronologique)



Infr. contre l'intégrité physique

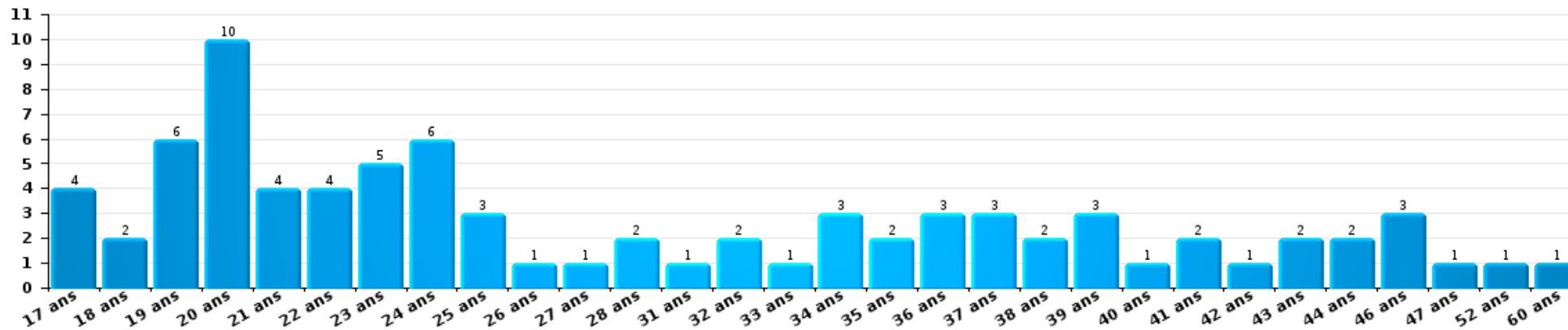
Nombre de suspects-fait par âge (chronologique)





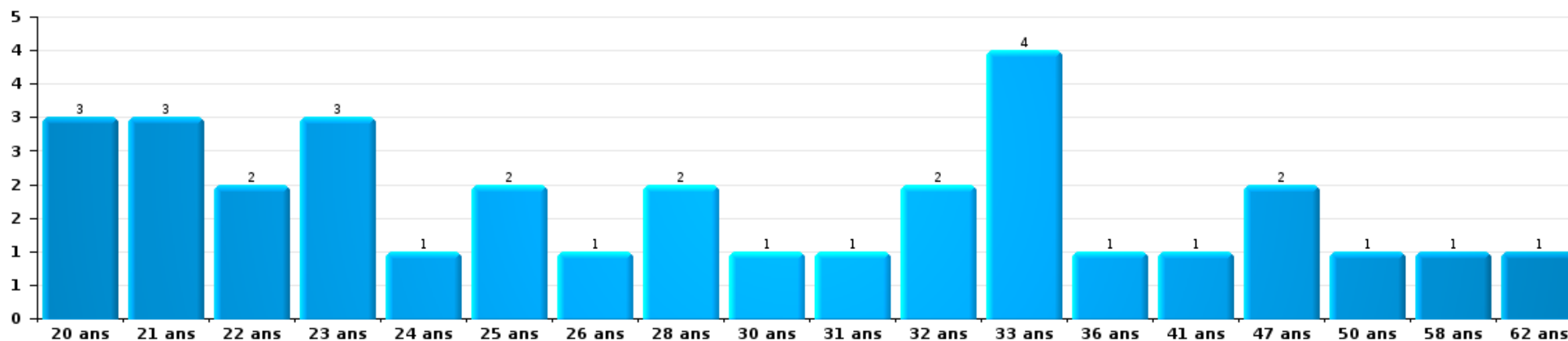
Drogues

Nombre de suspects-fait par âge (chronologique)



Fraude

Nombre de suspects-fait par âge (chronologique)





## 2.4. Nombre de suspects-fait selon l'âge des suspects identifiés (TOP 5 des figures criminelles)

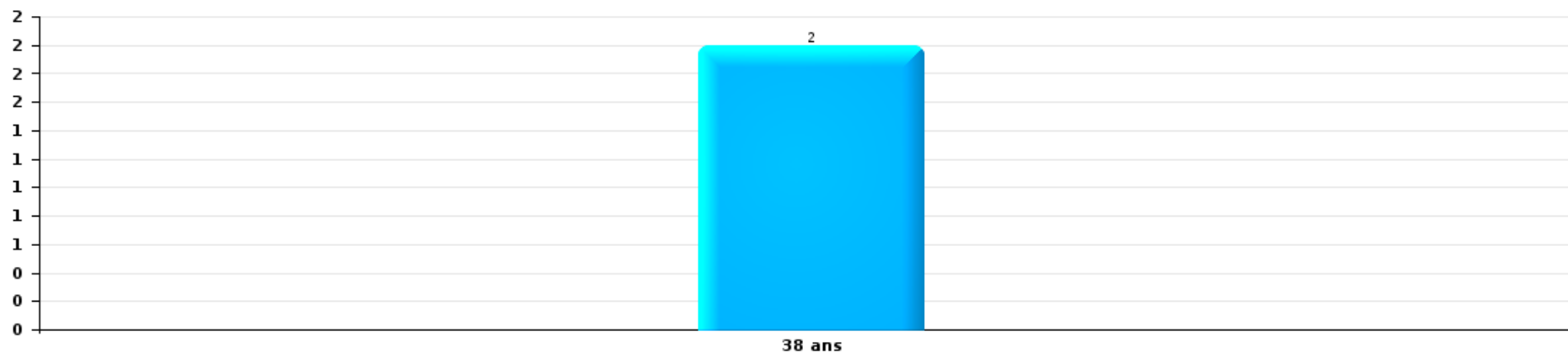
1) Lorsqu'un même suspect a commis plusieurs faits durant la période considérée, il est aussi comptabilisé plusieurs fois, qu'il ait le même âge ou non - 2) Les suspects au-dessous de 14 ans et à partir de 90 ans ne sont pas repris dans le tableau (voir également la note méthodologique)

### POLITIEZONE HET HOUTSCHE

2025

### Cambriolage dans bâtiment (total)

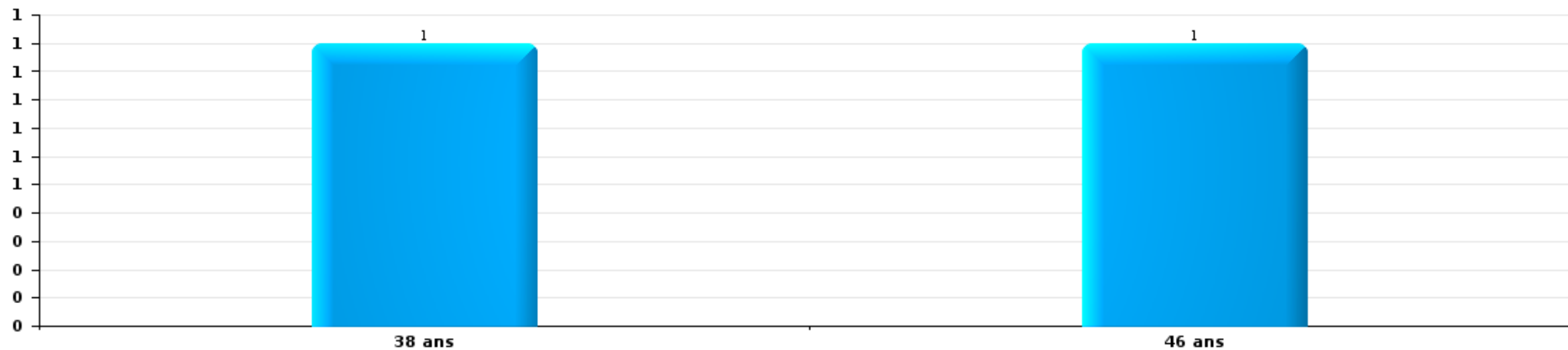
Nombre de suspects-fait par âge (chronologique)





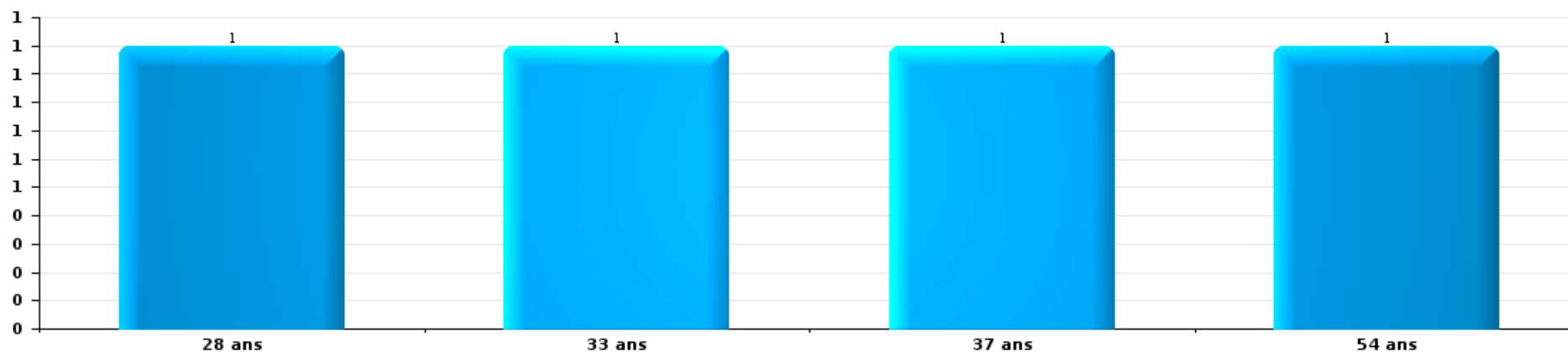
Vol dans ou sur un véhicule

Nombre de suspects-fait par âge (chronologique)



Dégradation de voiture

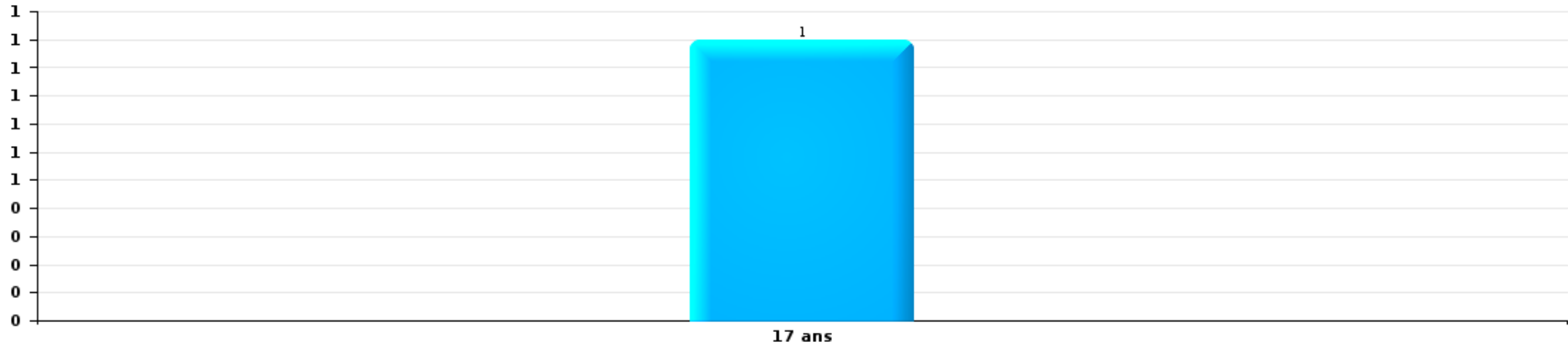
Nombre de suspects-fait par âge (chronologique)





Vol de vélo

Nombre de suspects-fait par âge (chronologique)



# ***STATISTIQUES POLICIERES DE CRIMINALITE***

---

***LIEU DE PERPETRATION: ZONE DE POLICE***

**POLITIEZONE HET HOUTSCHE**

***ANNEXE I: DETAIL PAR CATEGORIE DE DELIT  
CODE PENAL***



**POLITIEZONE HET HOUTSCHE**

**Infraction Code pénal**

**Infr. contre l'intégrité physique**

			2000	2015	2016	2017	2018	2019	2020	2021	2022	2023	2024	2025
Assassinat	Empoisonnement (assassinat)	Tent.				1						1		
	Suite à incendie volontaire / explosion	Tent.			1									
	Autres	Acc.		1			1			2	1			
		Tent.							1					1
<b>Sous-total</b>				<b>1</b>	<b>1</b>	<b>1</b>	<b>1</b>		<b>1</b>	<b>2</b>	<b>1</b>	<b>1</b>	<b>1</b>	
Meurtre	Meurtre - personnel autre service public	Tent.												1
		Acc.									1			
	Autres	Tent.		4	2	3	1	1	2	1			1	1
		Acc.												
<b>Sous-total</b>				<b>4</b>	<b>2</b>	<b>3</b>	<b>1</b>	<b>1</b>	<b>2</b>	<b>1</b>	<b>1</b>	<b>1</b>	<b>2</b>	<b>1</b>
Torture et maltraitance	Traitement inhumain	Acc.			1									
	Traitement dégradant	Acc.				1		1						2
	<b>Sous-total</b>				<b>1</b>	<b>1</b>		<b>1</b>					<b>1</b>	<b>2</b>
Coups et/ou blessures vol. en sphère familiale	Entre partenaires ou ex-partenaires	Acc.	8	51	61	71	54	48	36	53	42	47	52	36
	Lors d'un différend familial en général	Acc.	39											
	Par les parents envers un mineur	Acc.	2	3	4	2	3	3	1	4	4	2	5	6
	Par les parents envers personne vulnérable	Acc.	1				1							
	Envers les parents	Acc.	1	5	6	4	7	2	3	4	3	6	11	3
	Envers d'autres ascendants directs ou collatéraux	Acc.		5	4		5	2	6	3	4		4	3
<b>Sous-total</b>			<b>51</b>	<b>64</b>	<b>75</b>	<b>77</b>	<b>70</b>	<b>55</b>	<b>46</b>	<b>64</b>	<b>53</b>	<b>55</b>	<b>72</b>	<b>48</b>



Infr. contre l'intégrité physique

			2000	2015	2016	2017	2018	2019	2020	2021	2022	2023	2024	2025	
Coups et/ou blessures vol. hors sphère familiale	Bagarres (=coups réciproques)	Acc.	12	22	23	16	17	15	20	19	13	27	18	8	
	Coups envers fonctionnaire de police	Acc.	1	2		4	1	7		1	7	3	2	3	
	Envers un mineur par une pers. ayant autorité	Acc.	2		1	1	3		1	5	2		1		
	Envers un mineur qualité de l'auteur inconnue	Acc.	5	2	2	3		2	3	1	3	5	5	2	
	Envers pers. vulnérable par pers. ayant autorité	Acc.							1						
	Envers pers. vulnérable (qualité auteur inconnue)	Acc.										2			
	Envers un mineur par cohabitant sans rel. Autorité	Acc.										3			
	Coups envers personnel transport public	Acc.		2										2	
	Coups envers personnel autre service public	Acc.					1	2			1		1	2	2
	Coups envers profession médicale	Acc.		3	2	5	4	5	5	5	4	7	1	8	6
	Coups envers personnel institut d'enseignement	Acc.		1	4		1	1	1	1	2		4		
		Tent.			1										
	Acc.	66	64	53	57	68	73	47	57	47	56	62	27		
	Tent.			1									1		
	<b>Sous-total</b>		<b>86</b>	<b>96</b>	<b>87</b>	<b>86</b>	<b>95</b>	<b>105</b>	<b>78</b>	<b>90</b>	<b>79</b>	<b>102</b>	<b>101</b>	<b>48</b>	
Abstention coupable	Acc.			1		2		1	1	1	1	2			
	<b>Sous-total</b>			<b>1</b>		<b>2</b>		<b>1</b>	<b>1</b>	<b>1</b>	<b>1</b>	<b>2</b>			
Autres infr. volontaires. c/ l'intégrité phys.	Privation de soins à enfant ou personne vulnérable	Acc.		1						1					
	Abandon d'enfant dans le besoin	Acc.	1												
	Administration substances nuisibles	Acc.						1			1		1		
	Empoisonnement de denrées	Acc.		1											
	Entrave méchante à la circulation	Acc.		2		1		2	2	3	1	1	1	1	
	Voies de faits et violences légères	Acc.	15	6	5	4	2	7		1	2	1	2	1	
	<b>Sous-total</b>		<b>16</b>	<b>10</b>	<b>5</b>	<b>5</b>	<b>2</b>	<b>10</b>	<b>2</b>	<b>5</b>	<b>4</b>	<b>2</b>	<b>4</b>	<b>2</b>	
Infr. involontaires contre l'intégrité physique	Homicides involontaires	Acc.	5												
	Coups et/ou blessures involontaires	Acc.	6	2	2	3	1			3		2	1		
	Morsure de chien	Acc.	1	3	4	8	11	9	6	1	7	4	3	3	
	Non spécifié	Acc.	1												
	<b>Sous-total</b>		<b>13</b>	<b>5</b>	<b>6</b>	<b>11</b>	<b>12</b>	<b>9</b>	<b>6</b>	<b>4</b>	<b>7</b>	<b>6</b>	<b>4</b>	<b>3</b>	
	<b>Total</b>		<b>166</b>	<b>181</b>	<b>177</b>	<b>186</b>	<b>181</b>	<b>182</b>	<b>136</b>	<b>167</b>	<b>146</b>	<b>169</b>	<b>185</b>	<b>104</b>	



Infr. contre la liberté individuelle

			2000	2015	2016	2017	2018	2019	2020	2021	2022	2023	2024	2025
Prise d'otages	Acc.									1				
	Sous-total									1				
Enlèvement de mineur ou personne vulnérable	Enlèvement parental	Acc.			1									
	Autre enlèvement	Acc.				1			1					
		Tent.				1	2	2	3				1	
	Sous-total				2	1	2	2	4			1		
Détenition par un particulier	Acc.		2	2							2		1	1
	Tent.								1					
	Sous-total		2	2					1		2		1	1
<b>Total</b>			<b>2</b>	<b>2</b>	<b>2</b>	<b>1</b>	<b>2</b>	<b>2</b>	<b>5</b>	<b>1</b>	<b>2</b>	<b>1</b>	<b>1</b>	<b>1</b>



Infr. contre les mœurs

			2000	2015	2016	2017	2018	2019	2020	2021	2022	2023	2024	2025
Viol n'ayant pas causé la mort	Victime < 10a	Acc.	2	4	1	2			2	3				
	Victime 10a - 14a	Acc.	2		2				1					
	Victime 14a - 16a	Acc.				1	1	1		2				
	Victime 16a - 18a	Acc.	1		1		1		1	1				
	Victime majeure	Acc. Tent.	1	1	1	6	3	10	4	6				
	Sous-total		6	5	5	8	5	11	11	11	2			
Viol n'ayant pas causé la mort (nvCPS)	Victime < 16a	Acc.									4	2	4	
	Victime 16a - 18a	Acc.												1
	Victime majeure	Acc. Tent.								3	4	7		5
		Sous-total									7	7	13	
Attentat à la pudeur avec violence / menace	Victime < 16a	Acc.				6	3		2					
	Victime 16a - 18a	Acc.		1					1					
	Victime majeure	Acc.	1	1	2	3	1	5	4	7				
	Sous-total		1	2	2	3	7	8	4	10				
Attentat à la pudeur sans violence / menace	Victime < 16a	Acc.	3	3	2	6	5	3	9	2	2			
	Victime 16a - 18a	Acc.		1	1		1	3	3	1	1			
	Victime âge inconnu	Acc.		4	2	1		2	1	6	2			
	Sous-total		3	8	5	7	6	8	13	9	5			
Attentat à la pudeur non spécifié	Acc.		2											
	Sous-total		2											
Atteinte intégrité sexuelle sans mort (nvCPS)	Victime < 16a	Acc.						1			7	8	7	3
	Victime 16a - 18a	Acc.									1	1	1	1
	Victime majeure	Acc.									10	10	6	4
	Sous-total							1			18	19	14	8
Pornographie enfantine	Détention	Acc.		2	2	2	1	42	46	2	1			
	Distribution	Acc.		3	3	5	1	45	8	6	2			
	Accès pornographie enfantine via technologie	Acc.						30		1	1			
	Non spécifié	Acc.			1									
	Sous-total			5	6	7	2	117	54	9	4			
Pornographie	Acc.							1						
	Sous-total							1						

FPF/DGR/DR/BIPOL - Statistiques policières de criminalité (date de clôture: 31/10/2025)  
 Les données pour les années 2001 jusqu'à 2014 ne sont plus publiées mais restent disponibles sur demande auprès du service BIPOL.  
 Les données pour 2025 ne concernent que le 1er semestre.



**Infr. contre les mœurs**

			2000	2015	2016	2017	2018	2019	2020	2021	2022	2023	2024	2025
Incitation à la débauche	Victime mineure	Acc.		5	2	5	2	2	1	1	4			
		Tent.							2					
	Age victime inconnu	Acc.			1									
	Publicité par ICT pour débauche	Acc.							1	1				
	Autre publicité pour débauche	Acc.							1					
		Sous-total		5	3	5	2	3	4	2	4			
Exploitation de la débauche d'autrui	Victime majeure	Acc.								2				
		Sous-total								2				
Outrage public aux bonnes mœurs	Actions (exhibitionnisme, etc.)	Acc.	7	7	6	3	6	2	5	4	3			
	Ecrits, images, objets	Acc.		2	1	1		1	2	2				
	Exhibitionnisme (nvCPS)	Acc.									2	3	1	4
	Non spécifié	Acc.	1								1			
		Sous-total	8	9	7	4	6	3	7	6	6	3	1	4
Voyeurisme	Observation/enregistrement de nudité ou intimité	Acc.				2	3		1	1	1			
		Acc.				2	4	2		4	3			
		Tent.							1					
		Sous-total				4	7	2	2	5	4			
Voyeurisme direct (nvCPS)	Victime < 16a	Acc.									1			
	Victime majeure	Acc.									1	1		
		Sous-total									2	1		
Voyeurisme via moyen technique ou autre (nvCPS)	Victime < 16a	Acc.										1		
	Victime majeure	Acc.										3		
		Sous-total										4		
Diffusion de contenu à caractère sexuel (nvCPS)	Victime < 16a	Acc.									1	2		
	Victime 16a - 18a	Acc.										1		
		Sous-total									1	3		
Diffusion contenu sex. but méchant/lucrat. (nvCPS)	Victime < 16a	Acc.											1	2
		Tent.											1	
	Victime 16a - 18a	Acc.												1
	Victime majeure	Acc.									1	5	5	1
		Sous-total									1	7	8	1
Grooming (contact par ICT avec mineur < 16 ans)		Acc.		1	1	1	1			4	1			
		Sous-total		1	1	1	1			4	1			



Infr. contre les mœurs

			2000	2015	2016	2017	2018	2019	2020	2021	2022	2023	2024	2025
Grooming offline - sans ICT (nvCPS)	Victime < 16a	Acc.												1
	Victime 16a - 18a	Acc.										1		
		Sous-total										1		1
Grooming online - avec ICT (nvCPS)	Victime < 16a	Acc.									2		1	2
	Victime 16a - 18a	Acc.										1		
		Sous-total									2	1	1	2
Exploitation sexuelle mineurs-prostitution (nvCPS)	Incitation à la débauche/prostit. (nvCPS)	Acc.										1		1
		Tent.												1
		Sous-total										1		2
Images d'abus sexuels de mineurs (nvCPS)	Production/diffusion images abus sexuels (nvCPS)	Acc.									2	5	4	
	Détention/acquisition images abus sexuels (nvCPS)	Acc.								1		1	4	
	Accès à images abus sexuels de mineurs (nvCPS)	Acc.										1		
		Sous-total								1	2	7	8	
		Total	20	35	29	39	36	154	95	59	59	54	45	24



**Infr. contre autres valeurs morales et sentiments**

			2000	2015	2016	2017	2018	2019	2020	2021	2022	2023	2024	2025
Harcèlement	Harcèlement par téléphone (OLD)	Acc.	11											
		Acc.	21	98	75	68	59	88	73	67	70	65	78	32
	Sous-total	32	98	75	68	59	88	73	67	70	65	78	32	
Violation de sépulture		Acc.	1	2		1	3	1	5	1	2	1		3
		Sous-total	1	2		1	3	1	5	1	2	1		3
Atteinte à l'honneur	Calomnie et diffamation	Acc.	13	16	11	16	10	14	13	16	14	10	21	8
	Déclaration calomnieuse	Acc.		1				4		2	3	2	2	
	Imputation calomnieuse	Acc.		4	2	3	3	5	4	1	6	3	2	1
	Divulgation méchante	Acc.												1
	Injures (Délit)	Acc.	5	7	6	4	5	4	5	3	4	3	2	3
	Sous-total	18	28	19	23	18	27	22	22	27	18	27	13	
Vie privée	Violation de domicile par un particulier	Acc.	4	6		5	1	5	5	5	3	11	2	1
	Violation du secret des lettres	Acc.			1			1	2	2	1	1		
		Sous-total	4	6	1	5	1	6	7	7	4	12	2	1
Tapage nocturne		Acc.	11	5		2		11		2	3		1	
		Sous-total	11	5		2		11		2	3		1	
Violation de communication par particulier		Acc.							1		1			
		Sous-total							1		1			
Abus faiblesses de personnes		Acc.						1						
		Sous-total						1						
Vie privée mœurs: publication identité victime		Acc.								1				
		Sous-total								1				
Cyberlokkig (leurre de mineur par ICT)		Acc.				1	1	2			1		2	1
		Sous-total				1	1	2			1		2	1
Occupation bien d'autrui (squatter)	Pénétrer / occuper / séjourner (bien non habité)	Acc.							3	1		1		
		Sous-total							3	1		1		
		Total	66	139	95	100	82	136	111	101	108	97	110	50



Infr. relative au statut juridique de l'enfant

		2000	2015	2016	2017	2018	2019	2020	2021	2022	2023	2024	2025
<b>Non-représentation d'enfants</b>	<b>Par les parents</b>	<b>Acc.</b>											
		<b>Sous-total</b>											
		<b>Total</b>											



**Vol et extorsion**

			2000	2015	2016	2017	2018	2019	2020	2021	2022	2023	2024	2025
Vol avec circ. aggr.	Avec violence	Acc.	1	2	2	1	4	1	3	1	3	6	1	2
		Tent.	4	1	1		2	4	1	1	1	1	1	
	Sans violence	Acc.	159	223	176	188	120	175	105	83	182	114	117	56
		Tent.	94	164	110	110	76	74	74	64	87	70	77	24
Sous-total			258	390	289	300	200	252	186	149	273	191	196	82
Vol sans circ. aggr.	Avec violence	Acc.		1		1	1	3	4	2	5	2	3	
		Tent.		2		1		1						
	Sans violence, Vol à la tire	Acc.	6	14	13	11	6	7	2	4	6		7	2
		Tent.					1							
	Sans violence, Vol d'usage	Acc.	1					1	2		1	2		1
		Acc.	7	14	13	11	17	17	18	20	16	19	7	3
	Sans violence, Vol domestique	Tent.	1						1					
		Acc.	387	370	322	290	302	319	242	219	227	253	235	105
Sans violence	Tent.	7	5	8	9	7	7	13	9	9	5	9	4	
	Sous-total	409	406	356	323	334	355	282	254	264	281	261	115	
Vol non spécifié	Acc.	181	4	1	7	2	9	4	3	2	1	1	3	
		103		2	2		3	6	2	4	2		2	
	Sous-total	284	4	3	9	2	12	10	5	6	3	1	5	
Extorsion	Acc.	1	3	2	3	3	6	4	5	5	11	7	4	
		1	10	6	4	11	12	6	5	9	7	6	3	
	Sous-total	2	13	8	7	14	18	10	10	14	18	13	7	
Fabrication de fausses clefs	Acc.													1
	Sous-total													1
Total			953	813	656	639	550	637	488	418	557	493	471	210

FPF/DGR/DR/BIPOL - Statistiques policières de criminalité (date de clôture: 31/10/2025)  
 Les données pour les années 2001 jusqu'à 2014 ne sont plus publiées mais restent disponibles sur demande auprès du service BIPOL.  
 Les données pour 2025 ne concernent que le 1er semestre.



**Fraude**

			2000	2015	2016	2017	2018	2019	2020	2021	2022	2023	2024	2025
Blanchiment d'argent	Acc.			1	1	1	3	4	8	10	12	13	18	8
	Tent.											1		
	Sous-total			1	1	1	3	4	8	10	12	14	18	8
Recel	Recel simple	Acc.	5	3	2		1	1	2	3		3	1	2
	Non spécifié	Acc.	1											
	Sous-total		6	3	2		1	1	2	3		3	1	2
Grivèlerie	Carburant / lubrifiant	Acc.	3			1	1	4		2	2			
	Boissons et aliments	Acc.	2				3			1	1			3
	Voiture de location	Acc.	1	2	1	5	1	3	3		2	3	2	1
	Logements	Acc.	1		2		1		1	1				
	Sous-total		7	2	3	6	6	7	4	4	5	3	2	4
Détournement et destruction frauduleuse	Cel frauduleux	Acc.	25	4	7	6	3	7	10	11	10	1	3	4
	Tent.		1											
	D'argent, de papiers, etc.	Acc.								1				
	D'objets saisis	Acc.		1		2					1			
	De biens mobiliers des époux	Acc.								1				
Non spécifié	Acc.	2	3	2	1		1	1	1			1		
Sous-total		28	8	9	9	3	8	11	14	11	1	4	4	
Escroquerie	Fraude par internet	Acc.		61	48	52	83	156	157	140	126	112	155	84
	Tent.			9	13	13	23	15	13	13	1	7	3	3
	Escroquerie sans internet	Acc.		21	18	11	14	22	20	14	14	16	20	9
	Tent.			4	6	3	4	5	2	1		2	1	2
	Non spécifié	Acc.	30											
	Tent.		6											
Sous-total		36	95	85	79	124	198	192	168	141	137	179	98	
Tromperie	Marchandises vendues / travail fourni	Acc.	1			1		2	1					
	Sous-total		1			1		2	1					
Abus de confiance et infr. apparentées	Abus de confiance	Acc.	20	20	16	17	20	13	11	19	18	16	26	13
	Abus des faiblesses	Acc.				1	2		1	1	2	1		
	Sous-total		20	20	16	18	22	13	12	20	20	17	26	13
Abus de biens sociaux	Par des sociétés	Acc.					1							1
	Autres	Acc.			1									
	Sous-total				1		1							1

FPF/DGR/DR/BIPOL - Statistiques policières de criminalité (date de clôture: 31/10/2025)  
 Les données pour les années 2001 jusqu'à 2014 ne sont plus publiées mais restent disponibles sur demande auprès du service BIPOL.  
 Les données pour 2025 ne concernent que le 1er semestre.



**Fraude**

			2000	2015	2016	2017	2018	2019	2020	2021	2022	2023	2024	2025
Infr. liées à l'insolvabilité	Par des tiers	Acc.				1		1		1				
	Par le débiteur	Acc.		1										
	Non spécifié	Acc.	1											1
		Sous-total	1	1	1	1	1	1	1	1				1
Insolvabilité frauduleuse		Acc.										1		
		Sous-total										1		
Chèques sans provision		Acc.	7											
		Sous-total	7											
		Total	106	130	117	115	160	234	230	220	189	176	230	131



Dégradation de la propriété

			2000	2015	2016	2017	2018	2019	2020	2021	2022	2023	2024	2025
Incendie volontaire	Dans lieu habité (de jour)	Acc.	1		3	1	1	2	2	3		1	3	1
	Dans lieu habité (de nuit)	Acc.		1	1	1	1			1	1	2	1	
	Dans lieu habité (moment indéterminé)	Acc.		1									1	
	Dans un autre lieu (de jour)	Acc.	5	5	2	2	3		3	1	5	1	1	1
		Tent.											1	
	Dans un autre lieu (de nuit)	Acc.		1	4	7	1	1	2	3	1			2
	Dans un autre lieu (moment indéterminé)	Acc.		1					3	1	1	2		
		Tent.	1				1	1						
	Non spécifié	Acc.	2											
	<b>Sous-total</b>		<b>9</b>	<b>9</b>	<b>10</b>	<b>11</b>	<b>7</b>	<b>4</b>	<b>10</b>	<b>9</b>	<b>8</b>	<b>7</b>	<b>8</b>	<b>4</b>
Destruction par explosion volontaire	Dans un autre lieu (de jour)	Acc.	1											
	Dans un autre lieu (de nuit)	Acc.											1	
	<b>Sous-total</b>		<b>1</b>										<b>1</b>	
Incendie involontaire	Acc.	39	38	31	25	25	25	20	13	9	8	11	6	
<b>Sous-total</b>		<b>39</b>	<b>38</b>	<b>31</b>	<b>25</b>	<b>25</b>	<b>25</b>	<b>20</b>	<b>13</b>	<b>9</b>	<b>8</b>	<b>11</b>	<b>6</b>	
Destruction, dénaturation, dégradation	Avec circ. aggr.	Acc.	35		1		1	1	2				2	
	Destruction de biens agricoles	Acc.	1	3										
	Non spécifié	Acc.	45											
	<b>Sous-total</b>		<b>81</b>	<b>3</b>	<b>1</b>		<b>1</b>	<b>1</b>	<b>2</b>				<b>2</b>	
Vandalisme	Sur véhicules	Acc.	60	113	116	101	112	86	79	81	75	73	59	46
	Sur autres biens mobiliers	Acc.	84	33	18	19	20	15	21	24	18	23	24	12
	Graffitis	Acc.	5	5	3	4	2	5	14	10	6	5	5	5
	Autres détériorations sur biens immobiliers	Acc.	38	93	75	76	80	56	80	84	81	80	85	42
		Tent.	1											
	Dégradation de clôture	Acc.	1	22	5	7	11	8	5	5	8	4	6	
<b>Sous-total</b>		<b>189</b>	<b>266</b>	<b>217</b>	<b>207</b>	<b>225</b>	<b>170</b>	<b>199</b>	<b>204</b>	<b>188</b>	<b>185</b>	<b>179</b>	<b>105</b>	
<b>Total</b>		<b>319</b>	<b>316</b>	<b>259</b>	<b>243</b>	<b>258</b>	<b>200</b>	<b>231</b>	<b>226</b>	<b>205</b>	<b>200</b>	<b>201</b>	<b>115</b>	

FPF/DGR/DRI/BIPOL - Statistiques policières de criminalité (date de clôture: 31/10/2025)  
 Les données pour les années 2001 jusqu'à 2014 ne sont plus publiées mais restent disponibles sur demande auprès du service BIPOL.  
 Les données pour 2025 ne concernent que le 1er semestre.



Infr. contre la Sécurité de l'Etat

			2000	2015	2016	2017	2018	2019	2020	2021	2022	2023	2024	2025
<b>Terrorisme</b>	<b>Groupe terroriste</b>	<b>Acc.</b>			1				1					
		<b>Sous-total</b>			1				1					
		<b>Total</b>			1				1					



Infr. contre la sécurité publique

			2000	2015	2016	2017	2018	2019	2020	2021	2022	2023	2024	2025
Organisation criminelle	Acc.			2		1	3	1		1		2		
	Sous-total			2		1	3	1		1		2		
Association de malfaiteurs	Acc.			10	15	10	15	13	7	5	11	15	8	4
	Sous-total			10	15	10	15	13	7	5	11	15	8	4
Evasion de prisonniers	Evasion simple	Acc.	1								1		1	
	Non-entrée de congé	Acc.		2										
	Non-respect surveillance électronique	Acc.		2	2				1	1		2	2	
	Non spécifié	Acc.	9								1			
	Sous-total		10	4	2				1	1	2	2	3	
Recel	Recel de criminel	Acc.				1		1						
	Sous-total					1		1						
Menaces	Menace d'attentat	Acc.		1		1	2		4					
	Verbales	Acc.	63	41	30	24	38	22	31	26	31	29	29	9
		Tent.	1											
	Ecrites	Acc.	2	25	13	18	11	13	22	22	16	10	18	5
	Par gestes, emblèmes	Acc.	15	15	18	16	10	9	11	8	8	18	22	8
	Alerte à la bombe	Acc.						1		1		1		
	Non spécifié	Acc.	8					2		1			1	
Sous-total		89	82	61	59	61	47	68	58	55	58	70	22	
<b>Total</b>			<b>99</b>	<b>98</b>	<b>78</b>	<b>71</b>	<b>79</b>	<b>62</b>	<b>76</b>	<b>65</b>	<b>68</b>	<b>77</b>	<b>81</b>	<b>26</b>

FPF/DGR/DR1/BIPOL - Statistiques policières de criminalité (date de clôture: 31/10/2025)  
 Les données pour les années 2001 jusqu'à 2014 ne sont plus publiées mais restent disponibles sur demande auprès du service BIPOL.  
 Les données pour 2025 ne concernent que le 1er semestre.



Infr. contre l'autorité publique

			2000	2015	2016	2017	2018	2019	2020	2021	2022	2023	2024	2025
Violence c/ personnes investies autorité publique	Acc.		1				1	1	1		1			
	Sous-total		1				1	1	1		1			
Rébellion	Rébellion armée	Acc.		1	3	3	2	1	1	1	5	5	1	1
	Rébellion non armée	Acc.	1	9	5	10	14	12	9	5	9	13	18	8
	Non spécifié	Acc.	1					2						
	Sous-total		2	10	8	13	16	15	10	6	14	18	19	9
Outrages	Acc.		3	1	1	2		4	2	2	2	2	7	
	Sous-total		3	1	1	2		4	2	2	2	2	7	
Autres infractions	Bris de scellés	Acc.				1	1		1		2	2	1	
	Sous-total					1	1		1		2	2	1	
<b>Total</b>			<b>6</b>	<b>11</b>	<b>9</b>	<b>16</b>	<b>18</b>	<b>20</b>	<b>14</b>	<b>8</b>	<b>19</b>	<b>22</b>	<b>27</b>	<b>9</b>



Infr. contre la foi publique

			2000	2015	2016	2017	2018	2019	2020	2021	2022	2023	2024	2025
Faux en écritures	Faux en écritures	Acc.	22	14	11	12	7	11	13	6	6	4	8	4
		Tent.			2									
	Usage de faux en écrit. et écrit. falsifiées	Acc.	4		2	1	3	5	1		2		1	3
		Sous-total	26	14	15	13	10	16	14	6	8	4	9	7
Usurpation	De fonctions	Acc.	2	2	1	3	2			1	2		2	
	De titres	Acc.									1			
	De nom	Acc.	2	8	6	6	8	14	13	8	11	10	14	9
		Tent.						1	2					
	Non spécifié	Acc.											1	
		Sous-total	4	10	7	9	10	15	15	9	14	10	17	9
Contrefaçon / falsification	Contrefaçon	Acc.					2	3	1	1	3	4	2	
	Falsification	Acc.	1	1	1			1	2		1		1	
		Sous-total	1	1	1		2	4	3	1	4	4	3	
Fausses monnaies	Emission	Acc.	3	22	16	2	2	1	1		1			
		Tent.		1	4									
	Non spécifié	Acc.	2											
	Autres	Acc.			1	2								
		Sous-total	5	23	21	4	2	1	1		1			
Faux en justice	Fausses déclarations	Acc.	1	1		2	1	2			1			1
		Sous-total	1	1		2	1	2			1			1
		Total	37	49	44	28	25	38	33	16	28	18	29	17



**POLITIEZONE HET HOUTSCHE**

**Infraction Code pénal**

**Infr. contre la famille**

		2000	2015	2016	2017	2018	2019	2020	2021	2022	2023	2024	2025
Abandon de famille	Acc.	1											
	Sous-total	1											
Refus du droit aux relations personnelles	Acc.	68	20	25	22	36	25	33	58	73	71	47	16
	Sous-total	68	20	25	22	36	25	33	58	73	71	47	16
Non-acquittement pension alimentaire	Acc.	25	2	4	2	5	6	4	7	5	2	9	5
	Sous-total	25	2	4	2	5	6	4	7	5	2	9	5
Non spécifié	Acc.	2											
	Sous-total	2											
<b>Total</b>		<b>96</b>	<b>22</b>	<b>29</b>	<b>24</b>	<b>41</b>	<b>31</b>	<b>37</b>	<b>65</b>	<b>78</b>	<b>73</b>	<b>56</b>	<b>21</b>

**Criminalité informatique**

		2000	2015	2016	2017	2018	2019	2020	2021	2022	2023	2024	2025
Hacking	Acc.		9	11	10	26	22	104	30	22	30	47	29
	Tent.		1			1		2	2				
	Sous-total		10	11	10	27	22	106	32	22	30	47	29
Faux en informatique	Acc.		7	6	5	19	11	7	8	9	14	11	10
	Tent.					2	1	2					
	Sous-total		7	6	5	21	12	9	8	9	14	11	10
Fraude informatique	Acc.		26	32	57	54	110	198	202	222	183	206	87
	Tent.		4	7	8	4	7	6	4	2	3	1	
	Sous-total		30	39	65	58	117	204	206	224	186	207	87
Sabotage	Acc.		7	6	4	9	11	8	6	2	2	3	2
	Tent.		1										
	Sous-total		8	6	4	9	11	8	6	2	2	3	2
<b>Total</b>			<b>55</b>	<b>62</b>	<b>84</b>	<b>115</b>	<b>162</b>	<b>327</b>	<b>252</b>	<b>257</b>	<b>232</b>	<b>268</b>	<b>128</b>



Exercice illégal de l'autorité publique

		2000	2015	2016	2017	2018	2019	2020	2021	2022	2023	2024	2025
<b>Corruption publique</b>	Acc.				1								
	Sous-total				1								
<b>Prise d'intérêt</b>	Acc.				1								
	Sous-total				1								
	<b>Total</b>				<b>2</b>								

Marchand de sommeil

		2000	2015	2016	2017	2018	2019	2020	2021	2022	2023	2024	2025
<b>Sans circ. aggr.</b>	Acc.		3		2								
	Sous-total		3		2								
	<b>Total</b>		<b>3</b>		<b>2</b>								

Traite des êtres humains

		2000	2015	2016	2017	2018	2019	2020	2021	2022	2023	2024	2025
<b>Exploitation sexuelle</b>	Acc.										2	1	
	Sous-total										2	1	
<b>Exploitation économique</b>	Acc.		1		1		1		1		1		
	Sous-total		1		1		1		1		1		
	<b>Total</b>		<b>1</b>		<b>1</b>		<b>1</b>		<b>1</b>		<b>3</b>	<b>1</b>	

Autres infractions Code pénal

		2000	2015	2016	2017	2018	2019	2020	2021	2022	2023	2024	2025
	Acc.								1				
	Sous-total								1				
	<b>Total</b>								<b>1</b>				



**Contravention Code pénal**

		2000	2015	2016	2017	2018	2019	2020	2021	2022	2023	2024	2025
<b>Injures (Contravention)</b>	<b>Acc.</b>	13											
	<b>Sous-total</b>	13											
<b>Autres contraventions CP</b>	<b>Acc.</b>	16	1			1			1				
	<b>Sous-total</b>	16	1			1			1				
	<b>Total</b>	29	1			1			1				

# ***STATISTIQUES POLICIERES DE CRIMINALITE***

---

***LIEU DE PERPETRATION: ZONE DE POLICE***

**POLITIEZONE HET HOUTSCHE**

***ANNEXE II: DETAIL PAR CATEGORIE DE DELIT  
LOIS SPECIALES***



**POLITIEZONE HET HOUTSCHE**

**Infraction Lois spéciales**

<b>Drogues</b>			2000	2015	2016	2017	2018	2019	2020	2021	2022	2023	2024	2025
<b>Détention</b>	Acc.	22	83	93	87	64	81	82	82	66	72	83	71	
	Sous-total	22	83	93	87	64	81	82	82	66	72	83	71	
<b>Usage</b>	Usage en groupe	Acc.	8											
	Usage individuel	Acc.	19											
	Faciliter l'usage	Acc.		7	2			2	1					
	Incitation à l'usage	Acc.				1					1		1	
	Désordre, scandale ou danger dans un espace public	Acc.			1	1		1	3	1				
	Sous-total	27	7	3	2		3	4	1	1			1	
<b>Importation et exportation</b>	Acc.	6	10	11	4	2	2	1	6	1	4		3	
	Sous-total	6	10	11	4	2	2	1	6	1	4		3	
<b>Fabrication</b>	Acc.		10	6	6	1	2	5	3	7	3		1	
	Sous-total		10	6	6	1	2	5	3	7	3		1	
<b>Commerce</b>	Acc.	7	24	26	22	10	12	13	20	13	22	13	6	
	Sous-total	7	24	26	22	10	12	13	20	13	22	13	6	
<b>Protoxyde d'azote (gaz hilarant)</b>	Acc.												1	
	Sous-total												1	
<b>Autres</b>	Acc.	2	5		2	1	4	2	1	2	5	1	2	
	Sous-total	2	5		2	1	4	2	1	2	5	1	2	
	<b>Total</b>	<b>64</b>	<b>139</b>	<b>139</b>	<b>123</b>	<b>78</b>	<b>104</b>	<b>107</b>	<b>113</b>	<b>90</b>	<b>106</b>	<b>99</b>	<b>85</b>	

FPF/DGR/DRI/BIPOL - Statistiques policières de criminalité (date de clôture: 31/10/2025)  
 Les données pour les années 2001 jusqu'à 2014 ne sont plus publiées mais restent disponibles sur demande auprès du service BIPOL.  
 Les données pour 2025 ne concernent que le 1er semestre.



Législation sur les étrangers			2000	2015	2016	2017	2018	2019	2020	2021	2022	2023	2024	2025
Transmigration illégale	Mariages simulés/blancs sans récompense/contrainte	Acc.		15	4	7	2	4	1	6	1	2	4	1
	Cohab. légale de complais. sans récompense/contr.	Acc.				3	1		2	1	3	2	4	5
	Accès au territoire	Acc.	34	13	18	15	11	5	5	8	11	5	6	3
	Séjour	Acc.	3	10	22	30	20	26	13	13	10	14	16	4
	Pas de port de documents d'identité ou de voyage	Acc.			1									
	Inscription au registre des étrangers	Acc.	2	15	7	13	1	4	8	6	16	21	16	11
	Sous-total		39	53	52	68	35	39	29	34	41	44	46	24
Mariages simulés/blancs avec récompense/contrainte	Recours à la contrainte	Acc.											1	
	Sous-total												1	
Trafic d'êtres humains		Acc.		2	2		2	1	1	3		1		1
	Sous-total			2	2		2	1	1	3		1		1
Aide au séjour illégal		Acc.					1							
	Sous-total						1							
Autres		Acc.	1											
	Sous-total		1											
	Total		40	55	54	68	38	40	30	37	41	45	47	25



Environnement			2000	2015	2016	2017	2018	2019	2020	2021	2022	2023	2024	2025
Déchets	Transport de déchets	Acc.		2				2						
	Déchets par professionnel	Acc.		7	2	5		7	1	5	2	2	2	1
	Déchets par particulier	Acc.		22	28	29	16	13	21	17	14	6	11	6
	Déchets par personne indéterminée	Acc.	31											
	Déchets: permis/autorisation	Acc.			1			1	1		1			
	Non spécifié	Acc.	3											
	<b>Sous-total</b>		<b>34</b>	<b>31</b>	<b>31</b>	<b>34</b>	<b>16</b>	<b>23</b>	<b>23</b>	<b>22</b>	<b>17</b>	<b>8</b>	<b>13</b>	<b>7</b>
Autres que déchets	Urbanisme	Acc.	19	17	22	13	13	8	10	6	7	1	3	
	Permis d'environnement	Acc.		2	3	6	8	4	4	1	2		2	
	Bruit	Acc.	11	4			2	2					1	
	Pollution de l'eau	Acc.	10	6	6	2	7	4	5		1	2	2	
	Pollution de l'air	Acc.	3	4			1			1				
	Pollution du sol	Acc.		2	1	1	1	3	1	1			1	
	Autres nuisances en matière d'environnement	Acc.	13	2	1								1	
	<b>Sous-total</b>		<b>56</b>	<b>37</b>	<b>33</b>	<b>22</b>	<b>32</b>	<b>21</b>	<b>20</b>	<b>9</b>	<b>10</b>	<b>5</b>	<b>8</b>	
Biodiversité / Faune et flore	Commerce et détention: législation CITES	Acc.							1					
	Bien-être animal	Acc.	15	5		6	5	1	7	5	5	4	9	6
	Protection de la nature	Acc.	2	1	2	1			1	1	1	2		
	Permis / autorisation animaux	Acc.		1		1				1				
	Destruction d'animaux	Acc. Tent.	3	3	2	1			1	1				
	<b>Sous-total</b>		<b>20</b>	<b>10</b>	<b>5</b>	<b>9</b>	<b>5</b>	<b>2</b>	<b>10</b>	<b>7</b>	<b>6</b>	<b>6</b>	<b>9</b>	<b>6</b>
Non spécifié	Acc.	3												
	<b>Sous-total</b>		<b>3</b>											
	<b>Total</b>		<b>113</b>	<b>78</b>	<b>69</b>	<b>65</b>	<b>53</b>	<b>46</b>	<b>53</b>	<b>38</b>	<b>33</b>	<b>19</b>	<b>30</b>	<b>13</b>



Armes et explosifs			2000	2015	2016	2017	2018	2019	2020	2021	2022	2023	2024	2025
Détention illégale	Arme à feu	Acc.		4	4	6	6	7	6	5	3	3	2	
	Arme blanche ou non à feu	Acc.		10	7	8	7	11	8	7	3	10	6	4
	Munition	Acc.		2	1	1	3	3	2	3	2		2	
	Non spécifié	Acc.	2	2										
	<b>Sous-total</b>		<b>2</b>	<b>18</b>	<b>12</b>	<b>15</b>	<b>16</b>	<b>21</b>	<b>16</b>	<b>15</b>	<b>8</b>	<b>13</b>	<b>10</b>	<b>4</b>
Port / transport illégal	Arme à feu	Acc.		2		2	1	1	1			1	1	
	Arme blanche ou non à feu	Acc.		10	19	4	9	6	15	6	13	9	14	5
	Munition	Acc.							1					
	Objets et/ou substances non conçus comme armes	Acc.												2
	Non spécifié	Acc.	6											
<b>Sous-total</b>		<b>6</b>	<b>12</b>	<b>19</b>	<b>6</b>	<b>10</b>	<b>7</b>	<b>17</b>	<b>6</b>	<b>13</b>	<b>10</b>	<b>15</b>	<b>7</b>	
Commerce illégal	Arme à feu	Acc.		3		2				1				
	Non spécifié	Acc.	1											
	<b>Sous-total</b>		<b>1</b>	<b>3</b>		<b>2</b>				<b>1</b>				
Explosifs		Acc.											1	
	<b>Sous-total</b>												<b>1</b>	
Autre	Documents	Acc.		1			1						1	
	Vente par correspondance/internet d'arme à feu	Acc.			1									
	Mesures de sécurité	Acc.					1	1					1	
	Stockage	Acc.			1		1	2	1				3	
	Défaut signalement vol ou perte	Acc.					1							
	Import / export / transit à un usage militaire	Acc.							1					
	Non spécifié	Acc.	7											
<b>Sous-total</b>		<b>7</b>	<b>1</b>	<b>2</b>		<b>4</b>	<b>3</b>	<b>2</b>				<b>5</b>		
<b>Total</b>		<b>16</b>	<b>34</b>	<b>33</b>	<b>23</b>	<b>30</b>	<b>31</b>	<b>35</b>	<b>22</b>	<b>21</b>	<b>28</b>	<b>26</b>	<b>11</b>	



<b>Protection de la personne</b>			2000	2015	2016	2017	2018	2019	2020	2021	2022	2023	2024	2025
<b>Discrimination</b>	<b>Racisme et xénophobie</b>	Acc.		1				2	1	2	2	3		
	<b>Fondée sur son orientation sexuelle (homophobie)</b>	Acc.		1				1						
		Sous-total		2				3	1	2	2	3		
<b>Protection de la vie privée</b>		Acc.	12	7	2		1	1		1				
		Sous-total	12	7	2		1	1		1				
<b>Caméras de surveillance</b>		Acc.			1								1	
		Sous-total			1								1	
<b>Droit à l'image</b>		Acc.				1	1		3	1	3	3		
		Sous-total				1	1		3	1	3	3		
<b>Autres</b>		Acc.	1			1								
		Sous-total	1			1								
<b>Total</b>			<b>13</b>	<b>9</b>	<b>3</b>	<b>2</b>	<b>2</b>	<b>4</b>	<b>4</b>	<b>4</b>	<b>5</b>	<b>6</b>	<b>1</b>	



**POLITIEZONE HET HOUTSCHE**

**Infraction Lois spéciales**

**Hormones et dopage**

		2000	2015	2016	2017	2018	2019	2020	2021	2022	2023	2024	2025
<b>Détention</b>	Acc.		2	1	1	1	3		3				
	Sous-total		2	1	1	1	3		3				
<b>Usage</b>	Acc.		1	1									
	Sous-total		1	1									
<b>Fabrication et distribution</b>	Acc.							1					
	Sous-total							1					
<b>Non spécifié</b>	Acc.			1		1							
	Sous-total			1		1							
	<b>Total</b>		<b>3</b>	<b>3</b>	<b>1</b>	<b>2</b>	<b>3</b>	<b>1</b>	<b>3</b>				

**Protection de la jeunesse**

		2000	2015	2016	2017	2018	2019	2020	2021	2022	2023	2024	2025
<b>Législation sur l'obligation scolaire</b>	Acc.		1	1	3		1		1				
	Sous-total		1	1	3		1		1				
<b>Législation sur la protection de la jeunesse</b>	Acc.	6	62	39	50	65	74	60	65	57	71	72	38
	Sous-total	6	62	39	50	65	74	60	65	57	71	72	38
<b>Non spécifié</b>	Acc.					1				1			
	Sous-total					1				1			
	<b>Total</b>	<b>6</b>	<b>63</b>	<b>40</b>	<b>53</b>	<b>66</b>	<b>75</b>	<b>60</b>	<b>66</b>	<b>58</b>	<b>71</b>	<b>72</b>	<b>38</b>



**Code pénal social**

		2000	2015	2016	2017	2018	2019	2020	2021	2022	2023	2024	2025
Harcèlement au travail	Acc.			1			2			1			
	Sous-total			1			2			1			
Travail illégal	Acc.		1		5	1	1	1					1
	Sous-total		1		5	1	1	1					1
Fraude sociale aux cotisations (travail au noir)	Acc.				1		2	2	1	1	1	2	
	Sous-total				1		2	2	1	1	1	2	
Relations collectives de travail	Acc.	1											
	Sous-total	1											
Sécurité sociale	Acc.	1											
	Sous-total	1											
Infr. contre foi publique en droit pénal social	Acc.					1			1	1	1	2	
	Sous-total					1			1	1	1	2	
Esroquerie en droit pénal social	Acc.			2	5	3	3	4			2	1	1
	Sous-total			2	5	3	3	4			2	1	1
Autres	Acc.			1	2	4	3	1	1	1	1		
	Sous-total			1	2	4	3	1	1	1	1		
<b>Total</b>		<b>2</b>	<b>1</b>	<b>4</b>	<b>13</b>	<b>9</b>	<b>11</b>	<b>8</b>	<b>3</b>	<b>4</b>	<b>5</b>	<b>5</b>	<b>2</b>

**Ivresse et alcool**

		2000	2015	2016	2017	2018	2019	2020	2021	2022	2023	2024	2025
Ivresse publique	Acc.	13	26	41	37	29	39	37	32	40	37	39	20
	Tent.	1											
	Sous-total	14	26	41	37	29	39	37	32	40	37	39	20
Heure de fermeture d'établiss. hôteliers	Acc.	1											
	Sous-total	1											
Servir de l'alcool à une personne ivre	Acc.					1							
	Sous-total					1							
<b>Total</b>		<b>15</b>	<b>26</b>	<b>41</b>	<b>37</b>	<b>30</b>	<b>39</b>	<b>37</b>	<b>32</b>	<b>40</b>	<b>37</b>	<b>39</b>	<b>20</b>



**Registre de population**

		2000	2015	2016	2017	2018	2019	2020	2021	2022	2023	2024	2025
	Acc.	20	103	78	79	110	93	72	68	91	82	94	36
	Sous-total	20	103	78	79	110	93	72	68	91	82	94	36
	Total	20	103	78	79	110	93	72	68	91	82	94	36

**Carte d'identité**

		2000	2015	2016	2017	2018	2019	2020	2021	2022	2023	2024	2025
<b>Pas en possession</b>	Acc.				1	2		2					
	Sous-total				1	2		2					
<b>Refus de présentation</b>	Acc.	1			2					1			
	Sous-total	1			2					1			
<b>Endommagée</b>	Acc.										1		
	Sous-total										1		
<b>Non spécifié</b>	Acc.		1										
	Sous-total		1										
<b>Autres</b>	Acc.	1							1				
	Sous-total	1							1				
	Total	2	1		3	2		2	1	1	1		



**Santé publique**

		2000	2015	2016	2017	2018	2019	2020	2021	2022	2023	2024	2025
Interdiction de fumer	Acc.					3							1
	Sous-total					3							1
Prophylaxie des maladies vénériennes	Acc.												1
	Sous-total												1
Législation médicaments	Acc.											1	
	Sous-total											1	
Denrées alimentaires	Acc.	1									1	2	
	Sous-total	1									1	2	
Exercice de la médecine vétérinaire	Acc.								1				
	Sous-total								1				
Refus ou négligence respect mesures	Acc.							240	89				
	Sous-total							240	89				
Non spécifié	Acc.											1	
	Sous-total											1	
Autres	Acc.	5			1			74	4		2		1
	Sous-total	5			1			74	4		2		1
	<b>Total</b>	<b>6</b>			<b>1</b>	<b>3</b>		<b>314</b>	<b>94</b>		<b>3</b>	<b>4</b>	<b>3</b>

**Travail**

		2000	2015	2016	2017	2018	2019	2020	2021	2022	2023	2024	2025
Règlement général protection du travail	Acc.		6	7	4	3	4	2		3			
	Sous-total		6	7	4	3	4	2		3			
Commerce ambulant	Acc.		4	7	2		4			1		1	
	Sous-total		4	7	2		4			1		1	
Infractions mesure interdiction professionnelle	Acc.										1		
	Sous-total										1		
Fraude sociale aux cotisations (travail au noir)	Acc.						1	1					
	Sous-total						1	1					
	<b>Total</b>		<b>10</b>	<b>14</b>	<b>6</b>	<b>3</b>	<b>9</b>	<b>3</b>		<b>4</b>	<b>1</b>	<b>1</b>	



**Protection des revenus publics**

		2000	2015	2016	2017	2018	2019	2020	2021	2022	2023	2024	2025
<b>Taxe de circulation / TMC</b>	Acc.		1	5	3	12	2						
	Sous-total		1	5	3	12	2						
<b>Fraude sociale aux allocations</b>	Acc.		1	1									
	Sous-total		1	1									
<b>Fraude fiscale - impôts sur le revenu</b>	Acc.		1					1					
	Sous-total		1					1					
<b>Non spécifié</b>	Acc.				1	1			1		1		
	Sous-total				1	1			1		1		
	<b>Total</b>		<b>3</b>	<b>6</b>	<b>4</b>	<b>13</b>	<b>2</b>	<b>1</b>	<b>1</b>		<b>1</b>		

**Législation économique**

		2000	2015	2016	2017	2018	2019	2020	2021	2022	2023	2024	2025
<b>Sociétés</b>	Acc.	2	3	5	4	4	4		5	4	9	4	3
	Sous-total	2	3	5	4	4	4		5	4	9	4	3
<b>Contrefaçon de droits de propriété intellectuelle</b>	Acc.					2	1						
	Sous-total					2	1						
<b>Autres</b>	Acc.						2	1					
	Sous-total						2	1					
	<b>Total</b>	<b>2</b>	<b>3</b>	<b>5</b>	<b>4</b>	<b>6</b>	<b>7</b>	<b>1</b>	<b>5</b>	<b>4</b>	<b>9</b>	<b>4</b>	<b>3</b>

**Pratiques commerciales**

		2000	2015	2016	2017	2018	2019	2020	2021	2022	2023	2024	2025
<b>Pratiques du marché et protection du consommateur</b>	Acc.	4											
	Sous-total	4											
<b>Non spécifié</b>	Acc.	1		1			1						
	Sous-total	1		1			1						
	<b>Total</b>	<b>5</b>		<b>1</b>			<b>1</b>						



**Autres lois spéciales**

		2000	2015	2016	2017	2018	2019	2020	2021	2022	2023	2024	2025
<b>Transport</b>	Acc.	2	2			2	3	4	1		1	1	
	Sous-total	2	2			2	3	4	1		1	1	
<b>Loteries et jeux de hasard</b>	Acc.	1											
	Sous-total	1											
<b>Infr. dans le secteur audiovisuel</b>	Acc.	3											
	Sous-total	3											
<b>Dégradation involontaire câbles télécommunication</b>	Acc.		19	20	29	23	16	10	11	15	6	8	3
	Sous-total		19	20	29	23	16	10	11	15	6	8	3
<b>Infractions Loi police chemins de fer</b>	Acc.		1	8	4	6	1	1	1		2	1	
	Sous-total		1	8	4	6	1	1	1		2	1	
<b>Moyens de communications électroniques</b>	Acc.							10	8	3		4	
	Tent.							2					
	Sous-total							12	8	3		4	
<b>Autres</b>	Acc.	9				1		5	2		1		
	Tent.	1											
	Sous-total	10				1		5	2		1		
	<b>Total</b>	<b>16</b>	<b>22</b>	<b>28</b>	<b>33</b>	<b>32</b>	<b>20</b>	<b>32</b>	<b>23</b>	<b>18</b>	<b>10</b>	<b>14</b>	<b>3</b>

# ***STATISTIQUES POLICIERES DE CRIMINALITE***

---

***LIEU DE PERPETRATION: ZONE DE POLICE***

**POLITIEZONE HET HOUTSCHE**

***ANNEXE III: DETAIL  
FIGURES CRIMINELLES / PHENOMENES***



**POLITIEZONE HET HOUTSCHE**

**FC Vol moyen de transport**

		2000	2015	2016	2017	2018	2019	2020	2021	2022	2023	2024	2025
Vol de voiture	Acc.	45	15	5	7	7	10	5	3	3	4	4	5
	Tent.	10		1		1	1	1	1			1	1
	<b>Total</b>	<b>55</b>	<b>15</b>	<b>6</b>	<b>7</b>	<b>8</b>	<b>11</b>	<b>6</b>	<b>4</b>	<b>3</b>	<b>4</b>	<b>5</b>	<b>6</b>
Vol de moto	Acc.	1			1	2		1	1	1		3	
	Tent.												
	<b>Total</b>	<b>1</b>			<b>1</b>	<b>2</b>		<b>1</b>	<b>1</b>	<b>1</b>		<b>3</b>	
Carjacking	Acc.												1
	Tent.												
	<b>Total</b>												<b>1</b>
Vol dans les garages	Acc.	8	4	1					1				
	Tent.												
	<b>Total</b>	<b>8</b>	<b>4</b>	<b>1</b>					<b>1</b>				
Vol de vélomoteur	Acc.	45	3	4	3	9	2	5	3	5	8	6	2
	Tent.	2				2		1				1	
	<b>Total</b>	<b>47</b>	<b>3</b>	<b>4</b>	<b>3</b>	<b>11</b>	<b>2</b>	<b>6</b>	<b>3</b>	<b>5</b>	<b>8</b>	<b>7</b>	<b>2</b>
Vol de vélo	Acc.	138	104	98	59	78	72	61	63	61	65	53	12
	Tent.		1	3		1		1		2	1		1
	<b>Total</b>	<b>138</b>	<b>105</b>	<b>101</b>	<b>59</b>	<b>79</b>	<b>72</b>	<b>62</b>	<b>63</b>	<b>63</b>	<b>66</b>	<b>53</b>	<b>13</b>



**FC Cambriolage**

		2000	2015	2016	2017	2018	2019	2020	2021	2022	2023	2024	2025
Cambriolage dans habitation	Acc.	120	92	77	76	55	85	56	36	110	67	71	29
	Tent.	133	101	58	60	43	46	42	38	61	50	59	17
	<b>Total</b>	<b>253</b>	<b>193</b>	<b>135</b>	<b>136</b>	<b>98</b>	<b>131</b>	<b>98</b>	<b>74</b>	<b>171</b>	<b>117</b>	<b>130</b>	<b>46</b>
Cambriolage ds entreprise ou commerce	Acc.	35	37	20	20	18	23	10	11	12	11	7	5
	Tent.	18	27	19	15	11	9	8	6	3	4	5	1
	<b>Total</b>	<b>53</b>	<b>64</b>	<b>39</b>	<b>35</b>	<b>29</b>	<b>32</b>	<b>18</b>	<b>17</b>	<b>15</b>	<b>15</b>	<b>12</b>	<b>6</b>
Cambriolage ds service public ou bâtiment administ	Acc.	11	12	8	8	4	3	3	2	5	2	4	6
	Tent.	5	7	8	10	10	3	5	4	5	4	3	1
	<b>Total</b>	<b>16</b>	<b>19</b>	<b>16</b>	<b>18</b>	<b>14</b>	<b>6</b>	<b>8</b>	<b>6</b>	<b>10</b>	<b>6</b>	<b>7</b>	<b>7</b>
Vol au béliér	Acc.		1	1									
	Tent.			1								1	
	<b>Total</b>		<b>1</b>	<b>2</b>								<b>1</b>	
Cambriolage dans bâtiment (total)	Acc.	165	141	104	102	77	111	69	49	126	80	82	40
	Tent.	155	135	84	85	64	58	55	48	69	58	67	19
	<b>Total</b>	<b>320</b>	<b>276</b>	<b>188</b>	<b>187</b>	<b>141</b>	<b>169</b>	<b>124</b>	<b>97</b>	<b>195</b>	<b>138</b>	<b>149</b>	<b>59</b>

**FC Vol autre**

		2000	2015	2016	2017	2018	2019	2020	2021	2022	2023	2024	2025
Vol à main armée	Acc.		1	1	1	2	1		2	3	1		2
	Tent.	4	1		1		1	1				1	
	<b>Total</b>	<b>4</b>	<b>2</b>	<b>1</b>	<b>2</b>	<b>2</b>	<b>2</b>	<b>1</b>	<b>2</b>	<b>3</b>	<b>1</b>	<b>1</b>	<b>2</b>
Vol avec violence sans arme	Acc.	2	4	5	3	6	7	8	4	11	16	13	5
	Tent.	2	12	5	4	9	14	10	6	9	7	5	3
	<b>Total</b>	<b>4</b>	<b>16</b>	<b>10</b>	<b>7</b>	<b>15</b>	<b>21</b>	<b>18</b>	<b>10</b>	<b>20</b>	<b>23</b>	<b>18</b>	<b>8</b>
Vol dans ou sur un véhicule	Acc.	111	85	89	90	40	84	37	31	35	33	27	9
	Tent.	29	16	13	12	3	13	14	10	10	12	5	1
	<b>Total</b>	<b>140</b>	<b>101</b>	<b>102</b>	<b>102</b>	<b>43</b>	<b>97</b>	<b>51</b>	<b>41</b>	<b>45</b>	<b>45</b>	<b>32</b>	<b>10</b>
Vol d'armes et explosifs	Acc.	5	1	2	5	1	3	2	2	1	3		
	Tent.				1								
	<b>Total</b>	<b>5</b>	<b>1</b>	<b>2</b>	<b>6</b>	<b>1</b>	<b>3</b>	<b>2</b>	<b>2</b>	<b>1</b>	<b>3</b>		
Arrachage de sac à main	Acc.		1										



**FC Vol autre**

		2000	2015	2016	2017	2018	2019	2020	2021	2022	2023	2024	2025
	<b>Total</b>		1										
<b>Vol à l'arraché</b>	<b>Acc.</b>		1			2	3	2		2	2		1
	<b>Tent.</b>		1		1				1				
	<b>Total</b>		2		1	2	3	2	1	2	2		1
<b>Vol à la tire</b>	<b>Acc.</b>	7	14	13	12	7	10	8	4	6		7	2
	<b>Tent.</b>					1							
	<b>Total</b>	7	14	13	12	8	10	8	4	6		7	2
<b>Vol à l'étalage</b>	<b>Acc.</b>	20	37	30	34	57	69	47	24	47	64	46	33
	<b>Tent.</b>	1	1	1	1		2	1		1	1	2	
	<b>Total</b>	21	38	31	35	57	71	48	24	48	65	48	33
<b>Vol par ruse</b>	<b>Acc.</b>	5	8	7	15	5	13	3	2	4	1	2	2
	<b>Tent.</b>	1		1		5	1	2		1	2		1
	<b>Total</b>	6	8	8	15	10	14	5	2	5	3	2	3
<b>Vol de métaux</b>	<b>Acc.</b>	1	9	11	11	4	4	6	7	7	4	6	2
	<b>Total</b>	1	9	11	11	4	4	6	7	7	4	6	2
<b>Vol sur les chantiers</b>	<b>Acc.</b>	9	10	5	12	7	11	8	6	7	9	7	3
	<b>Tent.</b>	1		2	1		1	1			1		
	<b>Total</b>	10	10	7	13	7	12	9	6	7	10	7	3
<b>Home-invasion</b>	<b>Acc.</b>						1			1	1		
	<b>Total</b>						1			1	1		
<b>Vol d'animaux</b>	<b>Acc.</b>	11	9	6	4	3	2	5	2	7		2	1
	<b>Total</b>	11	9	6	4	3	2	5	2	7		2	1
<b>Vol de cargaison</b>	<b>Acc.</b>		3	4	4	2					2	1	
	<b>Tent.</b>								1	1			
	<b>Total</b>		3	4	4	2			1	1	2	1	



**Criminalité ICT**

		2000	2015	2016	2017	2018	2019	2020	2021	2022	2023	2024	2025
Fraude de cartes de paiements	Acc.	5	13	20	39	10	18	18	19	8	23	5	5
	Tent.		3	3	4		3	2					
	<b>Total</b>	<b>5</b>	<b>16</b>	<b>23</b>	<b>43</b>	<b>10</b>	<b>21</b>	<b>20</b>	<b>19</b>	<b>8</b>	<b>23</b>	<b>5</b>	<b>5</b>
Phishing	Acc.		1	2	5	16	25	90	137	132	101	79	18
	Tent.							3	2	2	1		
	<b>Total</b>		<b>1</b>	<b>2</b>	<b>5</b>	<b>16</b>	<b>25</b>	<b>93</b>	<b>139</b>	<b>134</b>	<b>102</b>	<b>79</b>	<b>18</b>
Ransomware	Acc.			3	1	4	8	3	3			1	
	Tent.												
	<b>Total</b>			<b>3</b>	<b>1</b>	<b>4</b>	<b>8</b>	<b>3</b>	<b>3</b>			<b>1</b>	
Shouldersurfing	Acc.				6	1			1	2	4		
	Tent.				3								
	<b>Total</b>				<b>9</b>	<b>1</b>			<b>1</b>	<b>2</b>	<b>4</b>		
Skimming	Acc.		1	1		1	2	9	1				
	Tent.		1										
	<b>Total</b>		<b>2</b>	<b>1</b>		<b>1</b>	<b>2</b>	<b>9</b>	<b>1</b>				

**FC Autre**

		2000	2015	2016	2017	2018	2019	2020	2021	2022	2023	2024	2025
Violence contre les métiers d'intérêt général	Acc.	2	8	6	9	8	14	7	8	15	9	14	11
	Tent.			1								1	
	<b>Total</b>	<b>2</b>	<b>8</b>	<b>7</b>	<b>9</b>	<b>8</b>	<b>14</b>	<b>7</b>	<b>8</b>	<b>15</b>	<b>9</b>	<b>15</b>	<b>11</b>
Viol collectif	Acc.								1				
	Tent.												
	<b>Total</b>								<b>1</b>				
Graffiti	Acc.	5	5	3	4	2	5	14	11	6	4	5	4
	Tent.												
	<b>Total</b>	<b>5</b>	<b>5</b>	<b>3</b>	<b>4</b>	<b>2</b>	<b>5</b>	<b>14</b>	<b>11</b>	<b>6</b>	<b>4</b>	<b>5</b>	<b>4</b>
Dégradation de voiture	Acc.	28	113	118	94	109	81	76	79	72	70	54	43
	Tent.												
	<b>Total</b>	<b>28</b>	<b>113</b>	<b>118</b>	<b>94</b>	<b>109</b>	<b>81</b>	<b>76</b>	<b>79</b>	<b>72</b>	<b>70</b>	<b>54</b>	<b>43</b>
Rixe au couteau	Acc.		1	2		2		2	3		1	1	1
	Tent.		1	1	1				1				
	<b>Total</b>		<b>2</b>	<b>3</b>	<b>1</b>	<b>2</b>		<b>2</b>	<b>4</b>		<b>1</b>	<b>1</b>	<b>1</b>



**PH Violence intrafamiliale (VIF)**

		2000	2015	2016	2017	2018	2019	2020	2021	2022	2023	2024	2025
VIF: physique, dans le couple	Acc.	10	58	67	75	57	48	36	54	42	50	52	37
	Tent.		2	1	3			3					
	<b>Total</b>	<b>10</b>	<b>60</b>	<b>68</b>	<b>78</b>	<b>57</b>	<b>48</b>	<b>39</b>	<b>54</b>	<b>42</b>	<b>50</b>	<b>52</b>	<b>37</b>
VIF: physique, envers des descendants	Acc.	3	5	10	4	6	3	3	7	4	2	6	6
	Total	3	5	10	4	6	3	3	7	4	2	6	6
VIF: physique, envers d'autres membres	Acc.	40	18	13	5	13	5	9	8	7	7	14	6
	Total	40	18	13	5	13	5	9	8	7	7	14	6
VIF: sexuelle, dans le couple	Acc.		1		1	2	2	1			1	1	1
	Total		1		1	2	2	1			1	1	1
VIF: sexuelle, envers des descendants	Acc.	3			3	3	4	4	1	1			1
	Total	3			3	3	4	4	1	1			1
VIF: psychique, dans le couple	Acc.	70	33	35	40	57	34	46	65	84	79	55	25
	Total	70	33	35	40	57	34	46	65	84	79	55	25
VIF: psychique, envers des descendants	Acc.	1		3	1	1	1	1			1	3	1
	Total	1		3	1	1	1	1			1	3	1
VIF: psychique, envers d'autres membres	Acc.		1	2	3	1	1	1		2	3	2	
	Total		1	2	3	1	1	1		2	3	2	
VIF: économique, dans le couple	Acc.		4	10	3	1	9	4	2		1	3	2
	Tent.			1									
	<b>Total</b>		<b>4</b>	<b>11</b>	<b>3</b>	<b>1</b>	<b>9</b>	<b>4</b>	<b>2</b>		<b>1</b>	<b>3</b>	<b>2</b>
VIF: économique, envers des descendants	Acc.	3		1		4		1					
	Total	3		1		4		1					
VIF: économique, envers d'autres membres	Acc.	28	3	4	4	8	10	5	7	5	4	11	7
	Total	28	3	4	4	8	10	5	7	5	4	11	7



**PH Hormones et dopage**

		2000	2015	2016	2017	2018	2019	2020	2021	2022	2023	2024	2025
<b>Dopage humain</b>	Acc.		1	1	1	1	3	1	3				
	Total		1	1	1	1	3	1	3				
<b>Engraissement illégal</b>	Acc.		1					1					
	Total		1					1					

**PH Drogues**

		2000	2015	2016	2017	2018	2019	2020	2021	2022	2023	2024	2025
<b>Vente de cocaïne</b>	Acc.		4	3	7	2	1	3	6		5		2
	Total		4	3	7	2	1	3	6		5		2
<b>Import-export de cocaïne</b>	Acc.		1				1		1				
	Total		1				1		1				
<b>Production de drogues synthétiques</b>	Acc.				1		1						1
	Total				1		1						1
<b>Import-export de drogues synthétiques</b>	Acc.						1		1		2		1
	Total						1		1		2		1
<b>Vente de drogues synthétiques</b>	Acc.		4	6	4	6	4	8	6	2	5	4	2
	Total		4	6	4	6	4	8	6	2	5	4	2
<b>Production de cannabis (culture)</b>	Acc.		2	5	4			5	1	3	1		
	Total		2	5	4			5	1	3	1		
<b>Import-export de cannabis en grande quantité</b>	Acc.			1					1		3		
	Total			1					1		3		
<b>Vente de cannabis en grande quantité</b>	Acc.		1	1			1				1		1
	Total		1	1			1				1		1
<b>Import-export d'héroïne</b>	Acc.								1				
	Total								1				
<b>Vente-traffic d'héroïne</b>	Acc.			1					1				
	Total			1					1				



**PH Trafic d'armes**

		2000	2015	2016	2017	2018	2019	2020	2021	2022	2023	2024	2025
Commerce et production d'arme à feu et mun.	Acc.		3	1	2			1	1				
	Total		3	1	2			1	1				

**PH Traite des êtres humains**

		2000	2015	2016	2017	2018	2019	2020	2021	2022	2023	2024	2025
TEH - exploitation économique	Acc.		1		1		1		1		1		
	Total		1		1		1		1		1		
TEH - exploitation sexuelle	Acc.								2		3	1	1
	Tent.												1
	Total								2		3	1	2

**PH Violence dans l'espace public**

		2000	2015	2016	2017	2018	2019	2020	2021	2022	2023	2024	2025
Violence physique (transport public)	Acc.	2	2		2		2		1	1		1	
	Total	2	2		2		2		1	1		1	
Violence physique (voie publique)	Acc.	23	24	23	31	25	27	25	31	24	36	37	24
	Tent.		2	1		1	2	3				2	
	Total	23	26	24	31	26	29	28	31	24	36	39	24
Violence physique (autre endroit public)	Acc.	2	2	2		2	1		3	3	4	5	1
	Tent.							1					
	Total	2	2	2		2	1	1	3	3	4	5	1
Violence physique (endroit accessible au public)	Acc.	35	38	27	31	42	47	18	26	30	39	36	17
	Tent.			1	1	1	1				1		
	Total	35	38	28	32	43	48	18	26	30	40	36	17
Violence sexuelle (transport public)	Acc.			1		1	2		1	1	1	1	
	Total			1		1	2		1	1	1	1	
Violence sexuelle (voie publique)	Acc.	6			1	3	1	1	3	4		2	3
	Total	6			1	3	1	1	3	4		2	3
Violence sexuelle (autre endroit public)	Acc.	1	3	1	1	2		1	3	2	2	1	1



**PH Violence dans l'espace public**

		2000	2015	2016	2017	2018	2019	2020	2021	2022	2023	2024	2025
	<b>Total</b>	1	3	1	1	2		1	3	2	2	1	1
<b>Violence sexuelle (endroit accessible au public)</b>	<b>Acc.</b>	1	6	8	8	2	9	8	13	14	12	3	5
	<b>Tent.</b>							1				1	1
	<b>Total</b>	1	6	8	8	2	9	9	13	14	12	4	6
<b>Violence psychique (transport public)</b>	<b>Acc.</b>			1			3	1		1	1		
	<b>Total</b>			1			3	1		1	1		
<b>Violence psychique (voie publique)</b>	<b>Acc.</b>	21	25	21	17	33	12	18	17	20	26	26	8
	<b>Total</b>	21	25	21	17	33	12	18	17	20	26	26	8
<b>Violence psychique (autre endroit public)</b>	<b>Acc.</b>	3	3	5	3	1	3	2			2	5	1
	<b>Total</b>	3	3	5	3	1	3	2			2	5	1
<b>Violence psychique (endroit accessible au public)</b>	<b>Acc.</b>	16	14	19	18	16	19	13	9	18	15	23	6
	<b>Total</b>	16	14	19	18	16	19	13	9	18	15	23	6
<b>Vol à main armée (transport public)</b>	<b>Acc.</b>							1					
	<b>Tent.</b>		1										
	<b>Total</b>		1						1				
<b>Vol à main armée (voie publique)</b>	<b>Acc.</b>							1	2				
	<b>Tent.</b>	1											
	<b>Total</b>	1						1	2				
<b>Vol à main armée (endroit accessible au public)</b>	<b>Acc.</b>		1										1
	<b>Tent.</b>	1					1					1	
	<b>Total</b>	1	1				1					1	1
<b>Vol avec violence sans arme (transport public)</b>	<b>Acc.</b>											2	1
	<b>Tent.</b>						1		1				
	<b>Total</b>						1		1			2	1
<b>Vol avec violence sans arme (voie publique)</b>	<b>Acc.</b>		1	1	3	2	2		1	2	3	1	2
	<b>Tent.</b>				2		1			1			
	<b>Total</b>		1	1	5	2	3		1	3	3	1	2
<b>Vol avec violence sans arme (autre endroit public)</b>	<b>Acc.</b>											1	
	<b>Tent.</b>							2					
	<b>Total</b>							2				1	



**PH Violence dans l'espace public**

		2000	2015	2016	2017	2018	2019	2020	2021	2022	2023	2024	2025
Vol avec violence sans arme (endr. acces. au pub.)	Acc.	1	1	2		2	2	4		3	2	3	1
	Tent.		2	1		1	1	1		1		1	
	<b>Total</b>	<b>1</b>	<b>3</b>	<b>3</b>		<b>3</b>	<b>3</b>	<b>5</b>		<b>4</b>	<b>2</b>	<b>4</b>	<b>1</b>

**PH Autre**

		2000	2015	2016	2017	2018	2019	2020	2021	2022	2023	2024	2025
Faux policiers	Acc.											1	1
	<b>Total</b>											<b>1</b>	<b>1</b>
Terrorisme, extrémisme et radicalisme	Acc.			2	1			1					
	<b>Total</b>			<b>2</b>	<b>1</b>			<b>1</b>					
Cyberharcèlement	Acc.	11	23	32	37	42	44	49	48	28	36	42	18
	<b>Total</b>	<b>11</b>	<b>23</b>	<b>32</b>	<b>37</b>	<b>42</b>	<b>44</b>	<b>49</b>	<b>48</b>	<b>28</b>	<b>36</b>	<b>42</b>	<b>18</b>
Fraude à l'identité	Acc.	7	16	15	15	10	26	20	13	23	19	25	12
	Tent.	2		2	1		1	2			3		
	<b>Total</b>	<b>9</b>	<b>16</b>	<b>17</b>	<b>16</b>	<b>10</b>	<b>27</b>	<b>22</b>	<b>13</b>	<b>23</b>	<b>22</b>	<b>25</b>	<b>12</b>

# ***STATISTIQUES POLICIERES DE CRIMINALITE***

---

***LIEU DE PERPETRATION: ZONE DE POLICE***

**POLITIEZONE HET HOUTSCHE**

***ANNEXE IV: FAITS ENREGISTRES  
NON CRIMINELS***



**POLITIEZONE HET HOUTSCHE**

**Faits non criminels**

**Maladies / Décès / Disparition**

	2000	2015	2016	2017	2018	2019	2020	2021	2022	2023	2024	2025
Suicide	13	22	12	9	12	11	14	10	14	3	7	7
Personne malade	16	51	29	38	17	32	17	22	30	26	24	4
Décès suspect	4	9	9	6	6	7	11	12	15	11	10	7
Décès naturel		9	3	5	2	2	2	2	3	3	1	
Disparition (personne disparue)	110	94	95	121	137	105	62	104	106	79	111	66
Accident (sauf roulage)	6	10	11	10	5	5	6	4	12	3	8	1
Cadavre non identifié									1			
Sécurité des travailleurs (accident du travail)										1	1	
Autres	7	1										
<b>Total</b>	<b>156</b>	<b>196</b>	<b>159</b>	<b>189</b>	<b>179</b>	<b>162</b>	<b>112</b>	<b>154</b>	<b>181</b>	<b>126</b>	<b>162</b>	<b>85</b>

**Appels**

	2000	2015	2016	2017	2018	2019	2020	2021	2022	2023	2024	2025
Alarme	10											
Appels	10	11	5	4	3	2	2			4		
<b>Total</b>	<b>20</b>	<b>11</b>	<b>5</b>	<b>4</b>	<b>3</b>	<b>2</b>	<b>2</b>			<b>4</b>		

**Problèmes sociaux**

	2000	2015	2016	2017	2018	2019	2020	2021	2022	2023	2024	2025
Différends familiaux	127	69	26	21	14	22	14	22	13	11	6	3
Différend (pas de coups)	77	18	14	3	4	3	2	6	4	4	5	
Affaire civile	12	28	15	8	5	1	7	4	4	3		3
Protection de la jeunesse	17	68	33	31	32	28	40	21	36	30	33	14
Autres	27	4	5	3	8	10	7	10	12	9	5	9
<b>Total</b>	<b>260</b>	<b>187</b>	<b>93</b>	<b>66</b>	<b>63</b>	<b>64</b>	<b>70</b>	<b>63</b>	<b>69</b>	<b>57</b>	<b>49</b>	<b>29</b>

**Catastrophes**

2000	2015	2016	2017	2018	2019	2020	2021	2022	2023	2024	2025
------	------	------	------	------	------	------	------	------	------	------	------



### Catastrophes

	2000	2015	2016	2017	2018	2019	2020	2021	2022	2023	2024	2025
Fuite de gaz	1			1	3							
Catastrophe naturelle							1					
Dégâts tempête	1	6	4	3	2	2	1		3			
Problèmes causés par l'eau	4											
Dégâts eau							1					
Autres	1	1										
<b>Total</b>	<b>7</b>	<b>7</b>	<b>4</b>	<b>4</b>	<b>5</b>	<b>2</b>	<b>3</b>		<b>3</b>			

### Ordre public

	2000	2015	2016	2017	2018	2019	2020	2021	2022	2023	2024	2025
Troubles	1	1		1	1	3	3	2	2	2	2	1
Autres	2				1	1				1	1	1
<b>Total</b>	<b>3</b>	<b>1</b>		<b>1</b>	<b>2</b>	<b>4</b>	<b>3</b>	<b>2</b>	<b>2</b>	<b>3</b>	<b>3</b>	<b>2</b>

### Agissements suspects

	2000	2015	2016	2017	2018	2019	2020	2021	2022	2023	2024	2025
	64	64	26	14	13	10	5	5	9	7	5	
<b>Total</b>	<b>64</b>	<b>64</b>	<b>26</b>	<b>14</b>	<b>13</b>	<b>10</b>	<b>5</b>	<b>5</b>	<b>9</b>	<b>7</b>	<b>5</b>	

### Objets trouvés

	2000	2015	2016	2017	2018	2019	2020	2021	2022	2023	2024	2025
	76	8	2	1	7	4	4	1	2	1	4	1
<b>Total</b>	<b>76</b>	<b>8</b>	<b>2</b>	<b>1</b>	<b>7</b>	<b>4</b>	<b>4</b>	<b>1</b>	<b>2</b>	<b>1</b>	<b>4</b>	<b>1</b>

### Objets perdus

	2000	2015	2016	2017	2018	2019	2020	2021	2022	2023	2024	2025
	369	1.007	954	889	944	824	734	783	809	839	792	424
<b>Total</b>	<b>369</b>	<b>1.007</b>	<b>954</b>	<b>889</b>	<b>944</b>	<b>824</b>	<b>734</b>	<b>783</b>	<b>809</b>	<b>839</b>	<b>792</b>	<b>424</b>

### Autres non-infractions

	2000	2015	2016	2017	2018	2019	2020	2021	2022	2023	2024	2025
Ordonnance de capture	1	3										



**Autres non-infractions**

	2000	2015	2016	2017	2018	2019	2020	2021	2022	2023	2024	2025
Réhabilitation										1		
Non-respect des conditions	1	18	19	13	6	4	3	1	1	3	2	
Procès-verbal d'information	20	63	38	14	19	10	22	13	14	8	8	1
Notification		24	19	8	25	18	11	10	22	35	26	22
Dégradation involontaire câbles (non-télécom)		24	15	14	15	8	7	5	8	6	5	2
Comportement lié à une radicalisation violente			1	1								
Demande signalement surveillance électronique			1	2		1		2	9	19	24	5
Fonction de contrôle armes	1	2			1		1		1	1		
Non spécifié					2				1			
Autres non infractions	21											
<b>Total</b>	<b>44</b>	<b>134</b>	<b>93</b>	<b>52</b>	<b>68</b>	<b>41</b>	<b>44</b>	<b>31</b>	<b>56</b>	<b>73</b>	<b>65</b>	<b>30</b>