

STATISTIQUES POLICIERES DE CRIMINALITE

LIEU DE PERPETRATION: ZONE DE POLICE

PZ DAMME/KNOKKE-HEIST

2000 - 1er Semestre 2025

Police fédérale - DGRIDRIIBIPOL

STATISTIQUES POLICIERES DE CRIMINALITE

LIEU DE PERPETRATION: ZONE DE POLICE

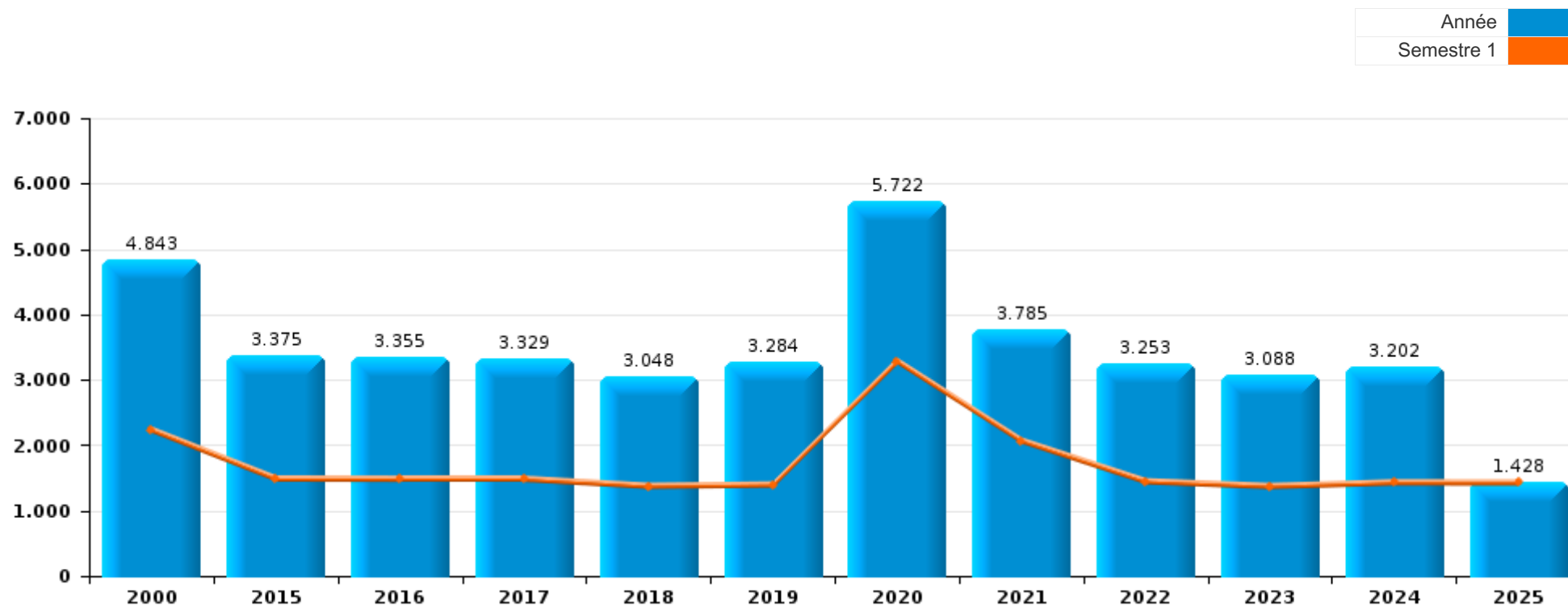
PZ DAMME/KNOKKE-HEIST

PARTIE I : INFRACTIONS JUDICIAIRES



PZ DAMME/KNOKKE-HEIST

	2000	2015	2016	2017	2018	2019	2020	2021	2022	2023	2024	2025
Nombre total des délits	4.843	3.375	3.355	3.329	3.048	3.284	5.722	3.785	3.253	3.088	3.202	1.428



FPF/DGR/DRI/BIPOL - Statistiques policières de criminalité (date de clôture: 31/10/2025)
 Les données pour les années 2001 jusqu'à 2014 ne sont plus publiées mais restent disponibles sur demande auprès du service BIPOL.
 Les données pour 2025 ne concernent que le 1er semestre.



PZ DAMME/KNOKKE-HEIST

	2000	2015	2016	2017	2018	2019	2020	2021	2022	2023	2024	2025
Vol et extorsion	1.857	1.336	1.230	1.243	1.011	1.051	735	879	975	863	827	370
Dégradation de la propriété	654	367	384	417	364	317	249	312	338	283	292	129
Santé publique	2	8	14	21	20	10	2.655	771	22	1		
Infr. contre l'intégrité physique	303	312	289	275	240	225	219	261	293	262	313	137
Fraude	235	243	273	244	201	237	213	230	238	259	276	98
Ivresse et alcool	113	260	247	224	193	241	152	179	190	227	259	105
Criminalité informatique		81	61	67	118	231	432	237	244	225	270	187
Drogues	570	106	76	107	155	166	181	182	178	152	170	103
Infr. contre autres valeurs morales et sentiments	192	131	141	124	145	110	121	93	66	107	110	29
Législation sur les étrangers	38	101	111	87	110	62	96	101	74	126	97	40
Autres lois spéciales	62	52	25	35	45	101	244	105	82	47	53	9
Infr. contre la sécurité publique	86	77	99	54	49	73	32	49	83	91	98	35
Protection de la jeunesse	4	4	64	52	72	78	66	69	106	100	108	70
Registre de population	60	72	98	89	83	90	60	71	60	29	19	11
Infr. contre les moeurs	42	32	50	46	48	52	45	39	59	59	59	23
Armes et explosifs	39	39	41	44	30	53	53	47	44	56	65	25
Infr. contre la foi publique	63	38	26	62	46	52	43	24	37	49	44	17
Environnement	53	31	42	47	38	33	56	43	35	33	31	7
Infr. contre la famille	100	22	24	18	20	19	18	32	63	62	37	6
Infr. contre l'autorité publique	23	25	24	30	27	33	24	34	33	25	30	12
Contravention Code pénal	304							1				
Travail	6	11	5	10	8	13	5	2	5	2	6	1
Protection de la personne	19	4	7	3	6	6	4	8	3	3	3	3
Code pénal social	1	4	5	9	3	8	5	3	10	6	6	4
Protection des revenus publics		7	7	7	5	5	4	5	3	1	2	
Législation économique			1	4	4	3	1	1	2	3	20	
Infr. contre la liberté individuelle	1	1		3	2	3	1	1	7	4	4	1
Carte d'identité	6	2	3	2	2	1	1			2		
Hormones et dopage		1	3	1		1			1	3		3
Traite des êtres humains				2	1	2	2	1		3	1	1
Sécurité privée	1	7						2	1			1
Autres infractions Code pénal					1	3	4	1		1		1
Exercice illégal de l'autorité publique	2					1	1	1		4	2	
Pratiques commerciales	5	1	1		1	1		1				
Marchand de sommeil			2	1		3			1			
Infr. contre la Sécurité de l'Etat			2									
Infr. relative au statut juridique de l'enfant	1			1								
Législation sur les élections	1											
Sous-total	4.843	3.375	3.355	3.329	3.048	3.284	5.722	3.785	3.253	3.088	3.202	1.428
Contravention règlement policier local		46	2	2	178	480	332	513	588	519	485	155
Sous-total		46	2	2	178	480	332	513	588	519	485	155
Total	4.843	3.421	3.357	3.331	3.226	3.764	6.054	4.298	3.841	3.607	3.687	1.583

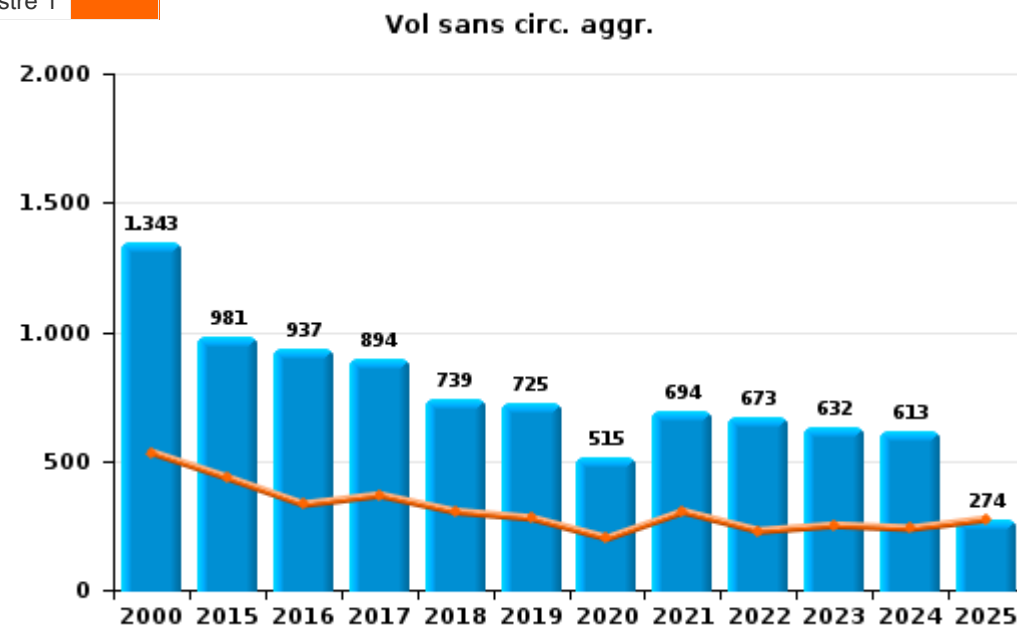
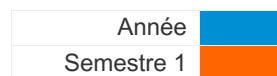
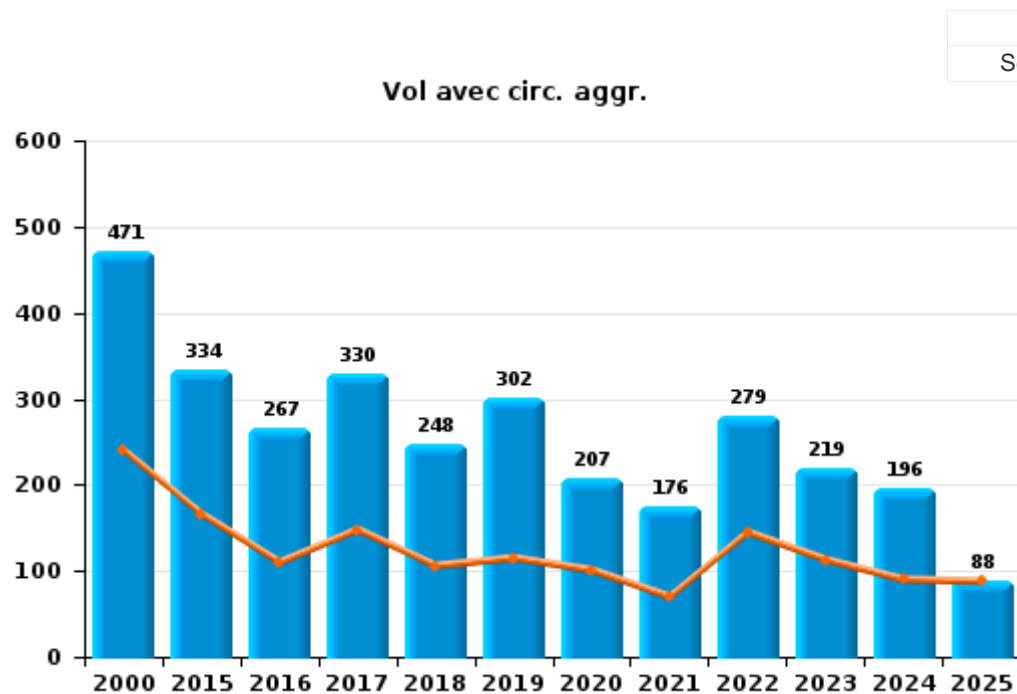
PPF/DGR/DRI/BIPOL - Statistiques policières de criminalité (date de clôture: 31/10/2025)
 Les données pour les années 2001 jusqu'à 2014 ne sont plus publiées mais restent disponibles sur demande auprès du service BIPOL.
 Les données pour 2025 ne concernent que le 1er semestre.



I.1. Catégorie des infractions : Vol et extorsion (top 5 des infractions au niveau national 2024)

PZ DAMME/KNOKKE-HEIST

	2000	2015	2016	2017	2018	2019	2020	2021	2022	2023	2024	2025
Vol sans circ. agr.	1.343	981	937	894	739	725	515	694	673	632	613	274
Vol avec circ. agr.	471	334	267	330	248	302	207	176	279	219	196	88
Extorsion	9	19	24	19	23	22	9	9	16	12	16	8
Vol non spécifié	34	2	2		1	2	4		7		2	
Total	1.857	1.336	1.230	1.243	1.011	1.051	735	879	975	863	827	370



FPF/DGR/DRI/BIPOL - Statistiques policières de criminalité (date de clôture: 31/10/2025)
 Les données pour les années 2001 jusqu'à 2014 ne sont plus publiées mais restent disponibles sur demande auprès du service BIPOL.
 Les données pour 2025 ne concernent que le 1er semestre.



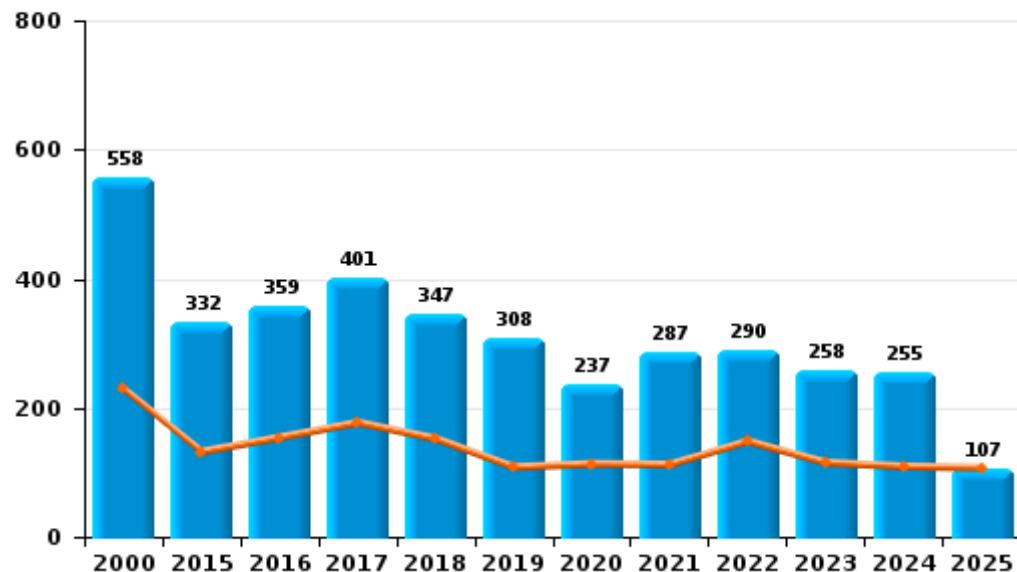
I.2. Catégorie des infractions : Dégradation de la propriété (top 5 des infractions au niveau national 2024)

PZ DAMME/KNOKKE-HEIST

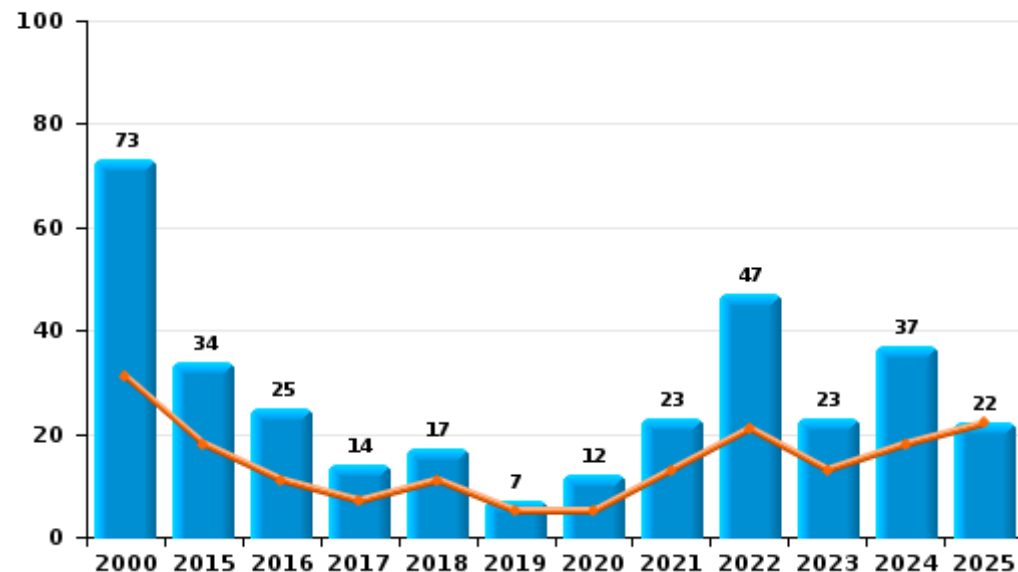
	2000	2015	2016	2017	2018	2019	2020	2021	2022	2023	2024	2025
Vandalisme	558	332	359	401	347	308	237	287	290	258	255	107
Incendie involontaire	52	23	12	6	12	6	8	18	34	13	32	15
Incendie volontaire	21	11	13	8	5	1	4	5	13	10	5	7
Destruction, dénaturation, dégradation	22	1		2		2		2		2		
Destruction par explosion volontaire	1								1			
Total	654	367	384	417	364	317	249	312	338	283	292	129

Année	■
Semestre 1	■

Vandalisme



Incendie



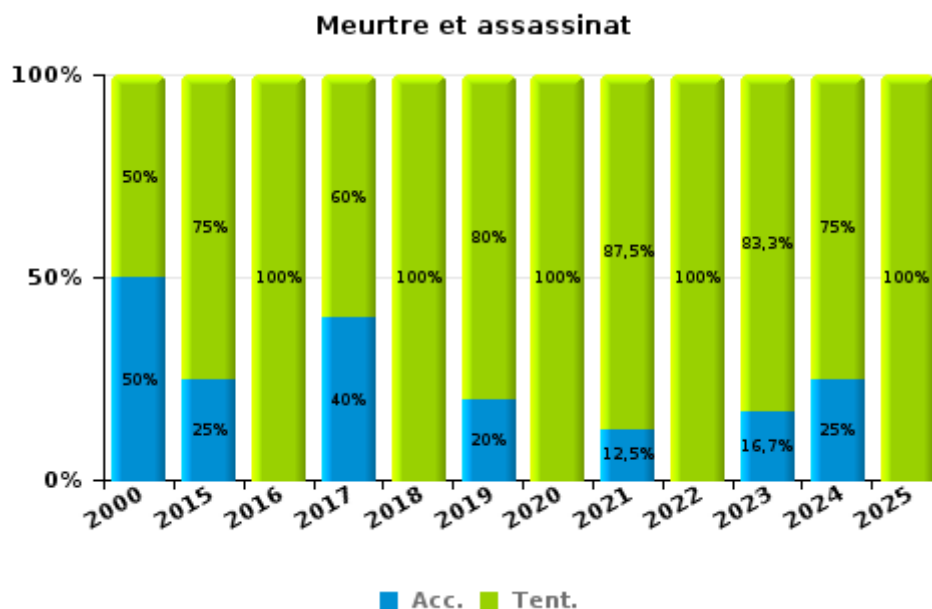
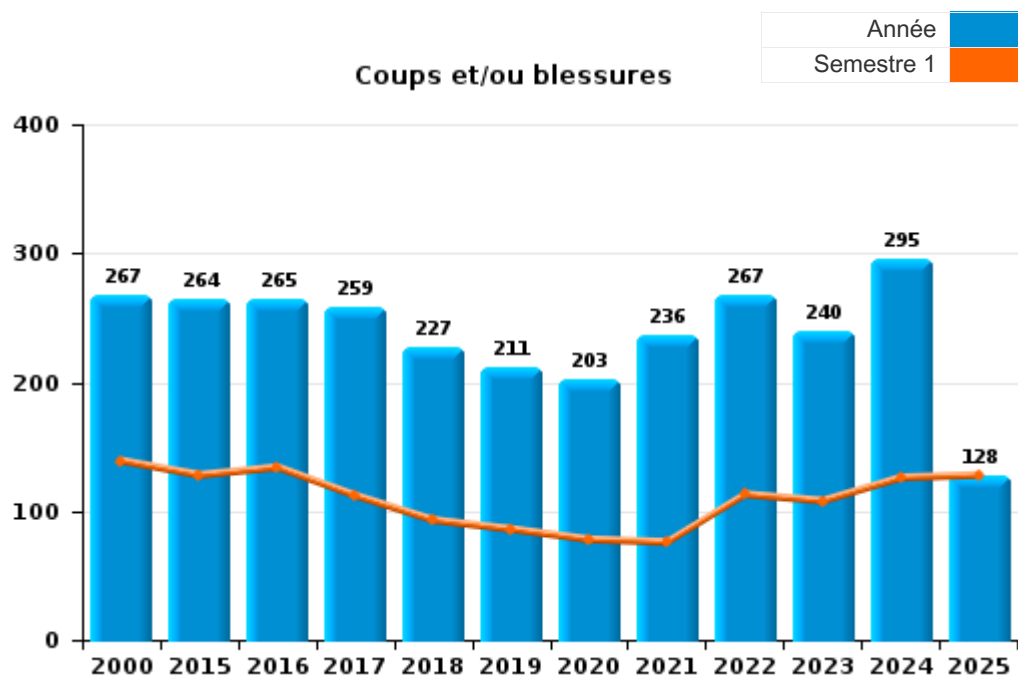
FPF/DGR/DRI/BIPOL - Statistiques policières de criminalité (date de clôture: 31/10/2025)
 Les données pour les années 2001 jusqu'à 2014 ne sont plus publiées mais restent disponibles sur demande auprès du service BIPOL.
 Les données pour 2025 ne concernent que le 1er semestre.



I.3. Catégorie des infractions : Infr. contre l'intégrité physique (top 5 des infractions au niveau national 2024)

PZ DAMME/KNOKKE-HEIST

	2000	2015	2016	2017	2018	2019	2020	2021	2022	2023	2024	2025
Coups et/ou blessures	267	264	265	259	227	211	203	236	267	240	295	128
Autres	34	44	23	11	9	9	15	17	15	16	14	8
Meurtre et assassinat	2	4	1	5	4	5	1	8	11	6	4	1
Total	303	312	289	275	240	225	219	261	293	262	313	137



FPF/DGR/DRI/BIPOL - Statistiques policières de criminalité (date de clôture: 31/10/2025)
 Les données pour les années 2001 jusqu'à 2014 ne sont plus publiées mais restent disponibles sur demande auprès du service BIPOL.
 Les données pour 2025 ne concernent que le 1er semestre.



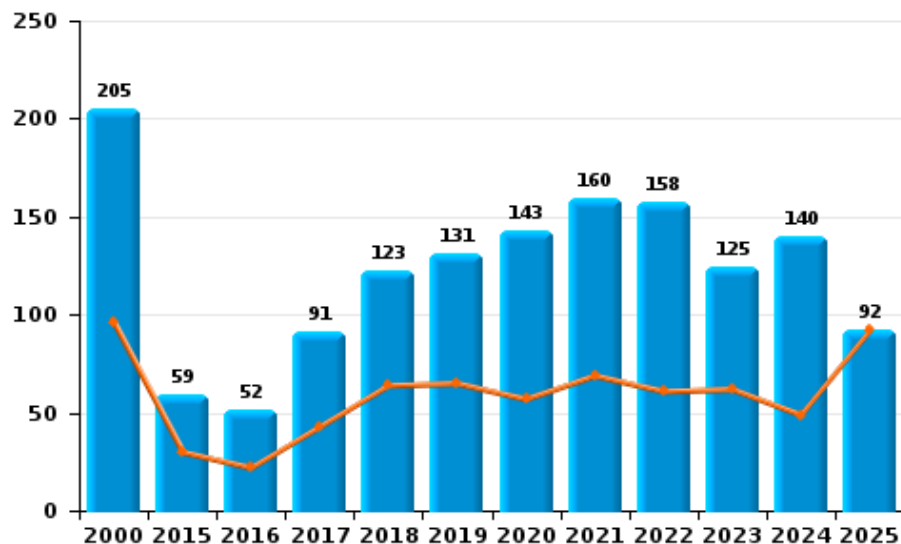
I.4. Catégorie des infractions : Drogues (top 5 des infractions au niveau national 2024)

PZ DAMME/KNOKKE-HEIST

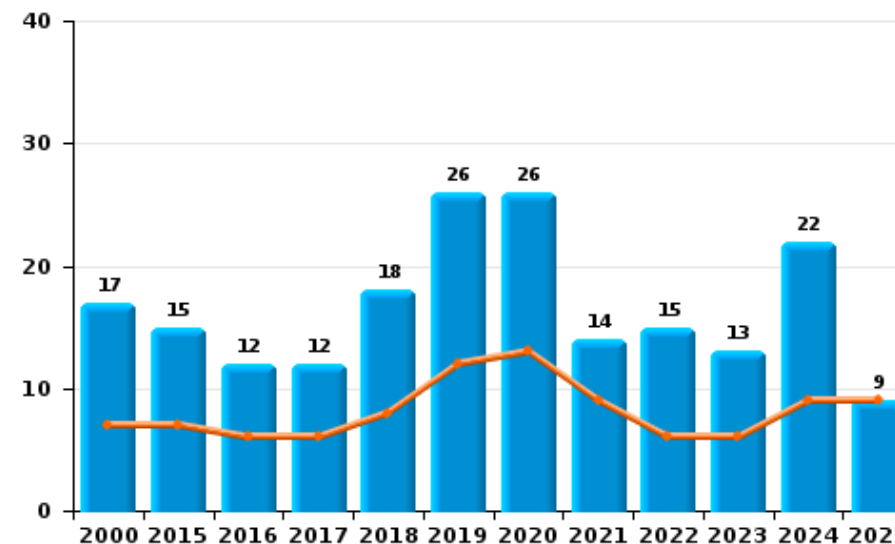
	2000	2015	2016	2017	2018	2019	2020	2021	2022	2023	2024	2025
Détention	205	59	52	91	123	131	143	160	158	125	140	92
Importation et exportation	173	13	2	1	6		9	1	3	7	7	1
Commerce	17	15	12	12	18	26	26	14	15	13	22	9
Usage	173	7	2		1		1	2		5		
Fabrication	1	5	8	1	3	6		5		1	1	
Autres	1	7		2	4	3	2		2	1		
Protoxyde d'azote (gaz hilarant)												1
Total	570	106	76	107	155	166	181	182	178	152	170	103

Année ■
Semestre 1 ■

Détention



Commerce





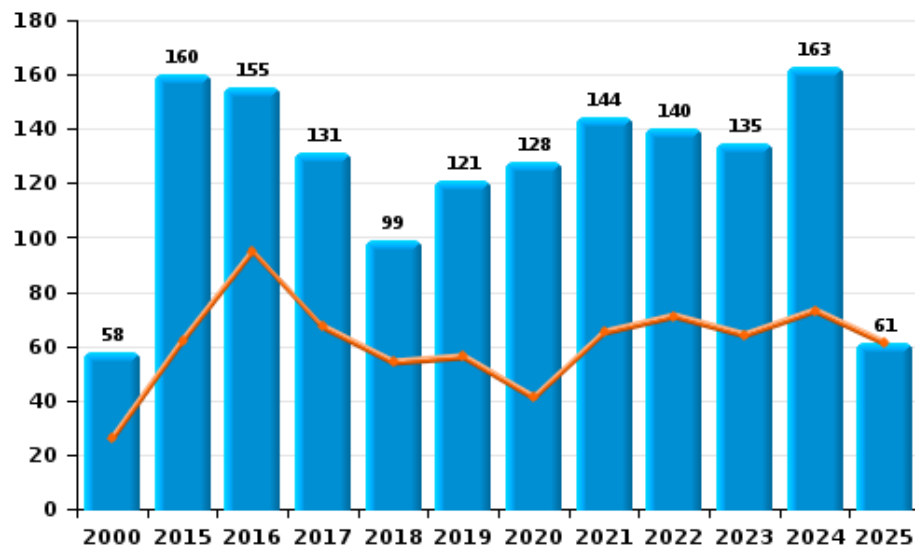
I.5. Catégorie des infractions : Fraude (top 5 des infractions au niveau national 2024)

PZ DAMME/KNOKKE-HEIST

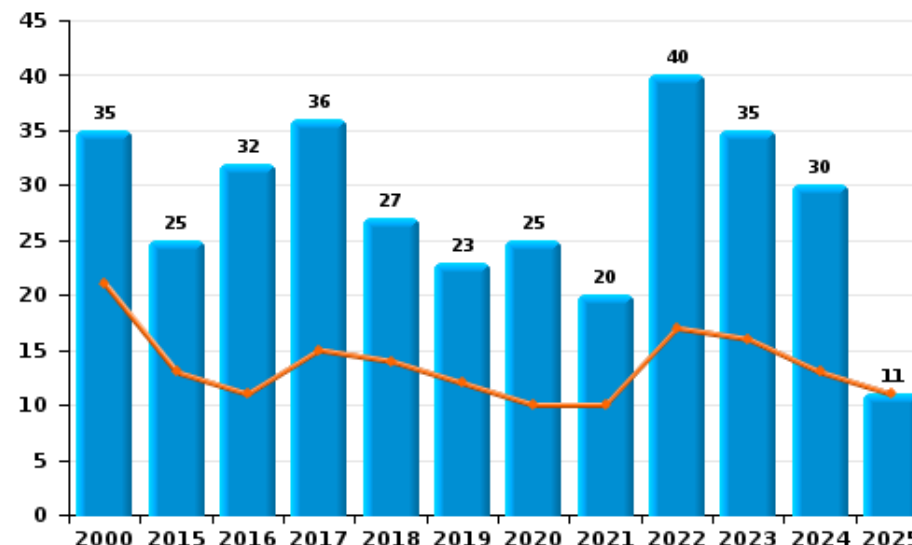
	2000	2015	2016	2017	2018	2019	2020	2021	2022	2023	2024	2025
Abus de confiance et infr. apparentées	35	25	32	36	27	23	25	20	40	35	30	11
Détournement et destruction frauduleuse	74	32	37	37	36	32	38	39	25	38	36	11
Escroquerie	58	160	155	131	99	121	128	144	140	135	163	61
Fraudes: Autres	33	5	12	3	6	12	11	13	12	18	26	6
Grivèlerie	28	15	31	31	29	42	10	9	18	32	17	9
Infr. liées à l'insolvabilité		3	5	2	2	4	1	1			2	
Recel	7	3	1	4	2	3		4	3	1	2	
Total	235	243	273	244	201	237	213	230	238	259	276	98



Escroquerie



Abus de confiance et infr. apparentée



STATISTIQUES POLICIERES DE CRIMINALITE

LIEU DE PERPETRATION: ZONE DE POLICE

PZ DAMME/KNOKKE-HEIST

PARTIE II : FIGURES CRIMINELLES / PHENOMENES



PZ DAMME/KNOKKE-HEIST

FC Vol moyen de transport

	2000	2015	2016	2017	2018	2019	2020	2021	2022	2023	2024	2025
Vol de voiture	56	21	20	17	21	17	5	5	9	15	4	2
Vol de moto	4	3		4	1	2			5		1	
Carjacking	2	1	1									
Homejacking					1							
Vol dans les garages		1	1	1	1	1						
Vol de vélomoteur	107	28	21	25	19	30	4	4	8	7	9	4
Vol de vélo	571	335	376	347	259	259	180	251	204	189	150	72

FC Cambriolage

	2000	2015	2016	2017	2018	2019	2020	2021	2022	2023	2024	2025
Cambriolage dans habitation	169	142	123	160	130	156	96	80	171	113	123	55
Cambriolage ds entreprise ou commerce	69	25	25	35	23	24	12	14	17	11	9	5
Cambriolage ds service public ou bâtiment administ	5	14	7	11	9	2	3	5	3	8	3	1
Vol au bélier			2	2	1				1			
Cambriolage dans bâtiment (total)	241	181	155	205	162	182	111	99	191	132	135	61



FC Vol autre

	2000	2015	2016	2017	2018	2019	2020	2021	2022	2023	2024	2025
Vol à main armée	18	3	3	2	5	4	3		2	1	2	
Vol avec violence sans arme	38	27	39	35	33	30	23	30	25	18	29	12
Vol dans ou sur un véhicule	183	92	64	106	55	78	52	58	58	66	50	27
Vol d'armes et explosifs	5	2	1	2	1	1	1	3	7	4	2	2
Steaming						1		1	2	2	1	
Arrachage de sac à main	7	3		1	1			1		1		
Vol à l'arraché	13	7	2	9	10	8	8	4	9	12	14	2
Vol à la tire	63	60	64	44	59	39	24	21	26	24	17	5
Vol à l'étalage	90	155	124	108	104	119	93	98	109	108	131	55
Vol par ruse	14	13	15	4	10	12	3	12	14	10	5	3
Vol de métaux	2	7	2	10		3	2		1	4	5	4
Vol sur les chantiers	13	18	16	20	14	7	11	17	11	26	8	8
Home-invasion			1									
Vol d'animaux	5		2		1	3					2	
Vol de cargaison			1		1					1		

Criminalité ICT

	2000	2015	2016	2017	2018	2019	2020	2021	2022	2023	2024	2025
Fraude de cartes de paiements	6	13	10	26	36	11	10	15	14	17	11	3
Phishing		6	2	2	26	17	146	115	108	72	28	6
Ransomware				4	3	3	4	1		1	1	
Shouldersurfing		1		1	2			1	4		1	
Skimming							6					



FC Autre

	2000	2015	2016	2017	2018	2019	2020	2021	2022	2023	2024	2025
Violence contre les métiers d'intérêt général	6	3	10	8	11	6	6	6	14	6	12	3
Viol collectif			3			2	1			1		
Graffiti	1	25	13	41	20	6	10	16	31	8	15	3
Dégradation de voiture	151	170	155	196	194	168	121	92	109	111	101	44
Rixe au couteau	4	2	2	1	1		1	2	2	4	2	1

PH Violence intrafamiliale (VIF)

	2000	2015	2016	2017	2018	2019	2020	2021	2022	2023	2024	2025
VIF: physique, dans le couple	29	62	64	59	60	55	55	60	65	63	65	37
VIF: physique, envers des descendants	1	10	8	6	5	6	6	9	14	9	10	12
VIF: physique, envers d'autres membres	29	12	8	5	7	4	3	10	14	10	4	4
VIF: sexuelle, dans le couple								1	1	2	1	
VIF: sexuelle, envers des descendants	1	1	1	1	2		2				1	
VIF: psychique, dans le couple	54	32	35	28	36	34	29	44	75	75	51	8
VIF: psychique, envers des descendants				5	2	2		1	1	1	1	
VIF: psychique, envers d'autres membres		4	4	4	5	1	4	3	2	4	3	
VIF: économique, dans le couple		1	7	3	11	8	9	9	3	1	2	2
VIF: économique, envers des descendants	1	1			1				1			
VIF: économique, envers d'autres membres	47	12	10	3	6	6	5	5	4	2	1	2



PH Hormones et dopage

	2000	2015	2016	2017	2018	2019	2020	2021	2022	2023	2024	2025
Dopage humain		2	3	1					1	3	1	3
Engraissement illégal				1					1			1

PH Drogues

	2000	2015	2016	2017	2018	2019	2020	2021	2022	2023	2024	2025
Vente de cocaïne		8	6	2	9	12	11	8	7	6	9	5
Import-export de cocaïne					2		3		3	2	3	1
Production de drogues synthétiques					1	2		1		1		
Import-export de drogues synthétiques	1	1			1		1			1		1
Vente de drogues synthétiques	4	7	1	4	3	7	7	4	3	1	1	1
Production de cannabis (culture)		5	6		1	4		4				
Import-export de cannabis en grande quantité							1					
Vente de cannabis en grande quantité							1		1			
Import-export d'héroïne				1	1					1	3	
Vente-traffic d'héroïne		4	1	1	1	4	2			1	3	1

PH Trafic d'armes

	2000	2015	2016	2017	2018	2019	2020	2021	2022	2023	2024	2025
Commerce et production d'arme à feu et mun.				1					1		1	1
Commerce et production d'arme non à feu											1	1

PH Traite des êtres humains

	2000	2015	2016	2017	2018	2019	2020	2021	2022	2023	2024	2025
TEH - exploitation économique	1			1	1	2	2			1	1	
TEH - exploitation sexuelle		1		2				1		8	1	1



PH Violence dans l'espace public

	2000	2015	2016	2017	2018	2019	2020	2021	2022	2023	2024	2025
Violence physique (transport public)		2	2	2	1	3	4	1	5	1	1	1
Violence physique (voie publique)	106	114	87	109	80	92	91	104	111	95	131	36
Violence physique (autre endroit public)	9	6	16	13	9	9	7	18	11	13	13	6
Violence physique (endroit accessible au public)	83	57	70	67	60	53	29	44	59	53	63	30
Violence sexuelle (transport public)	1	1				1		1	1			
Violence sexuelle (voie publique)	8	4	14	6	9	13	5	3	10	6	6	3
Violence sexuelle (autre endroit public)	10	1	3	2	10	8	8	12	9	11	10	2
Violence sexuelle (endroit accessible au public)	4	4	13	13	1	3	3	4	15	8	9	7
Violence psychique (transport public)		1	3	1	1	1	1		2	7	2	1
Violence psychique (voie publique)	37	38	41	35	44	34	21	34	48	44	48	25
Violence psychique (autre endroit public)	12	24	12	8	17	24	24	24	24	36	50	15
Violence psychique (endroit accessible au public)	37	21	30	22	26	27	11	18	17	22	26	6
Vol à main armée (voie publique)					1	2	1		2	1		
Vol à main armée (autre endroit public)					1							
Vol à main armée (endroit accessible au public)	7	2	2			1	1				1	
Vol avec violence sans arme (transport public)		1				1	1	2				
Vol avec violence sans arme (voie publique)	16	12	16	11	10	10	12	12	8	6	11	6
Vol avec violence sans arme (autre endroit public)	3	3	3	3	3	7	6	3	8	8	6	4
Vol avec violence sans arme (endr. acces. au pub.)	8	2	7	8	7	4	2	3	2	2	4	1

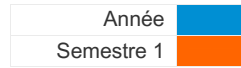


PH Autre

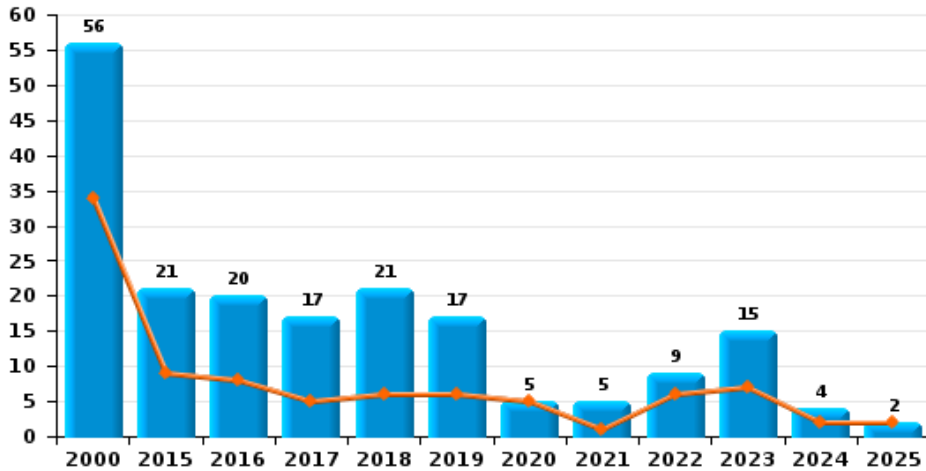
	2000	2015	2016	2017	2018	2019	2020	2021	2022	2023	2024	2025
Faux policiers				1	1	1				1		1
Terrorisme, extrémisme et radicalisme			3			1					2	
Cyberharcèlement	17	8	13	6	15	4	9	16	17	12	14	3
Fraude à l'identité	24	19	16	25	25	24	31	23	37	37	29	5



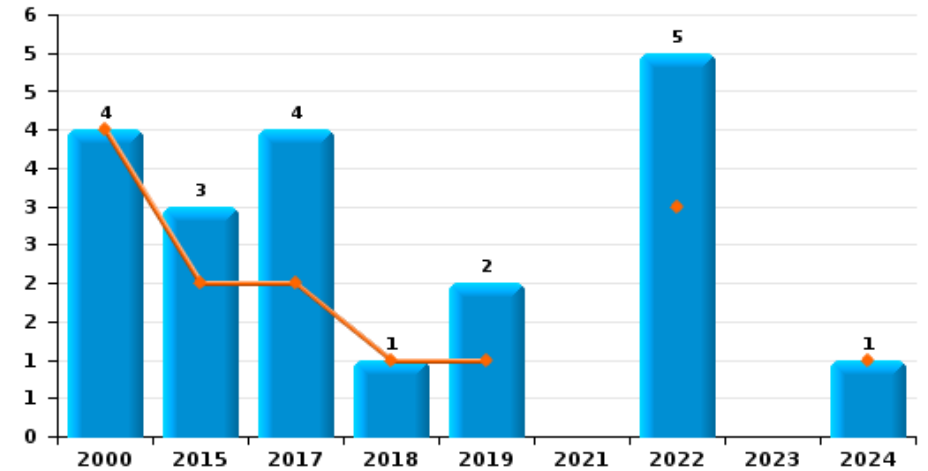
PZ DAMME/KNOKKE-HEIST



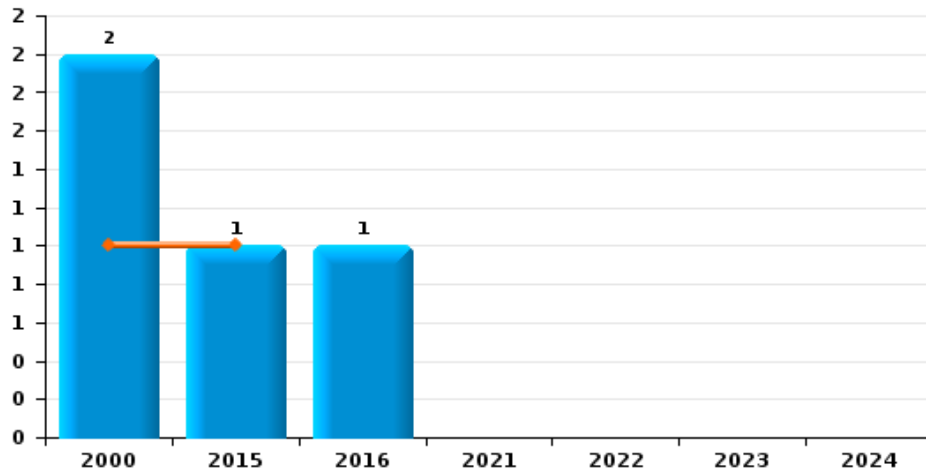
Vol de voiture



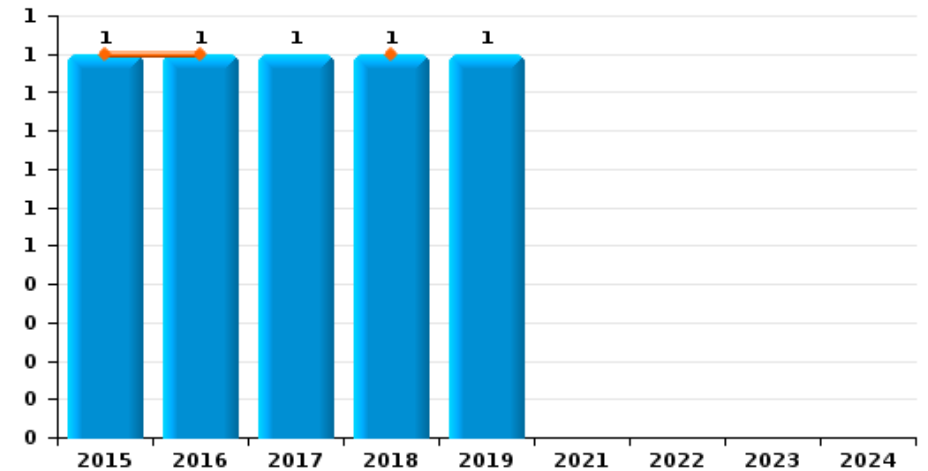
Vol de moto



Carjacking



Vol dans les garages

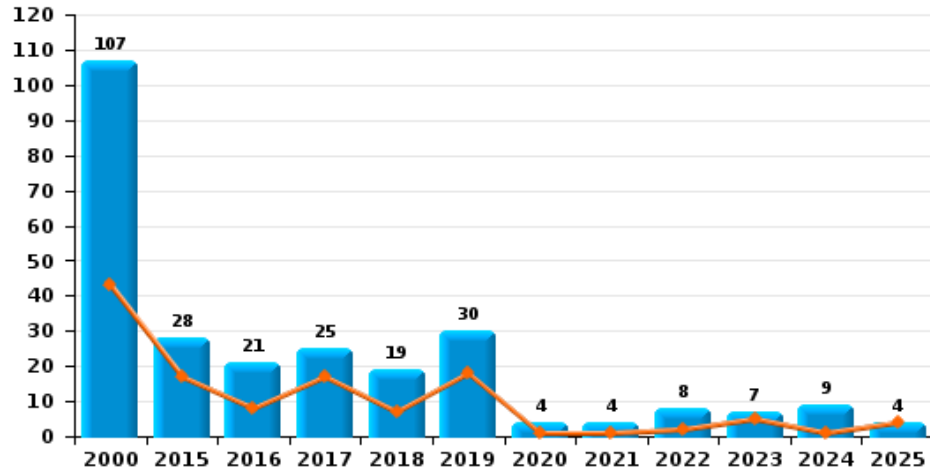




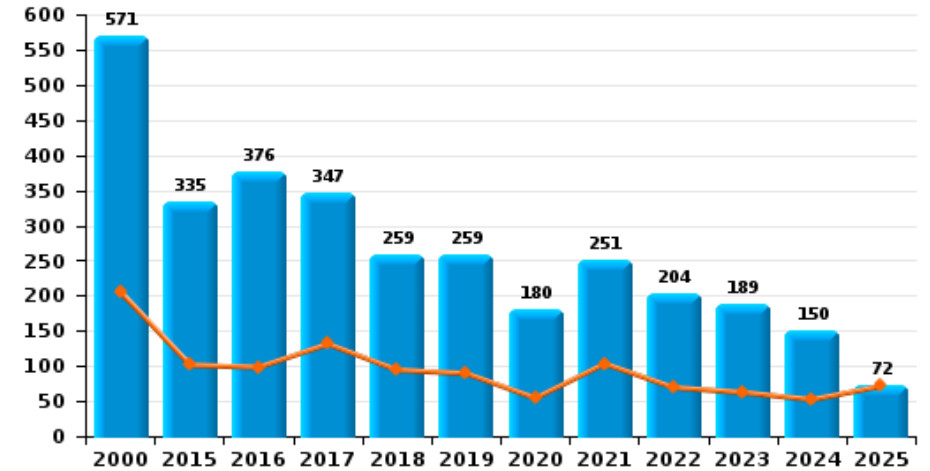
PZ DAMME/KNOKKE-HEIST

Année	■
Semestre 1	■

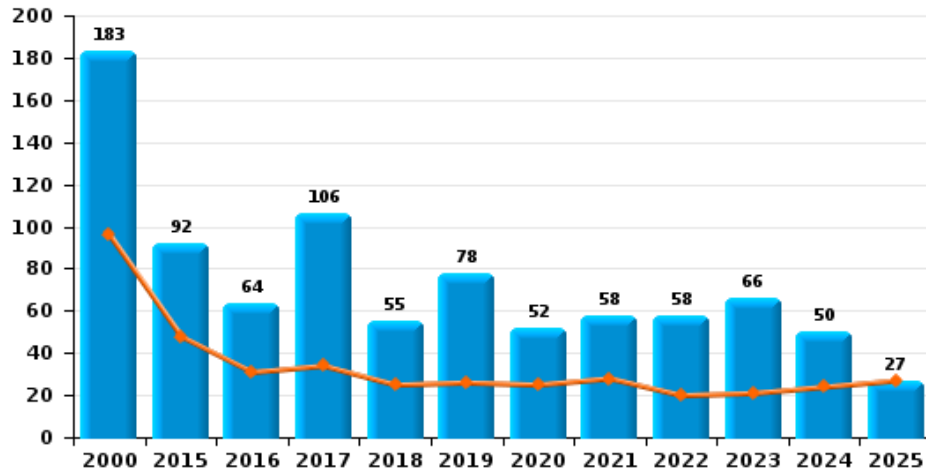
Vol de vélomoteur



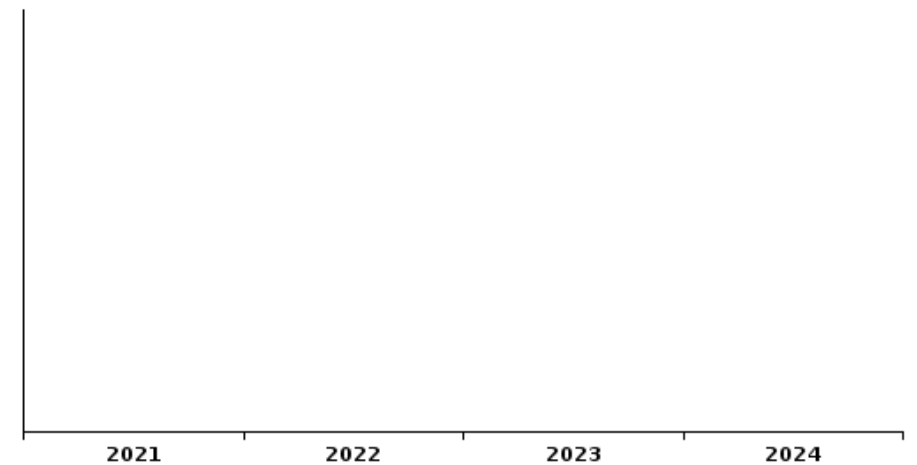
Vol de vélo



Vol dans ou sur un véhicule



Sacjacking dans une voiture

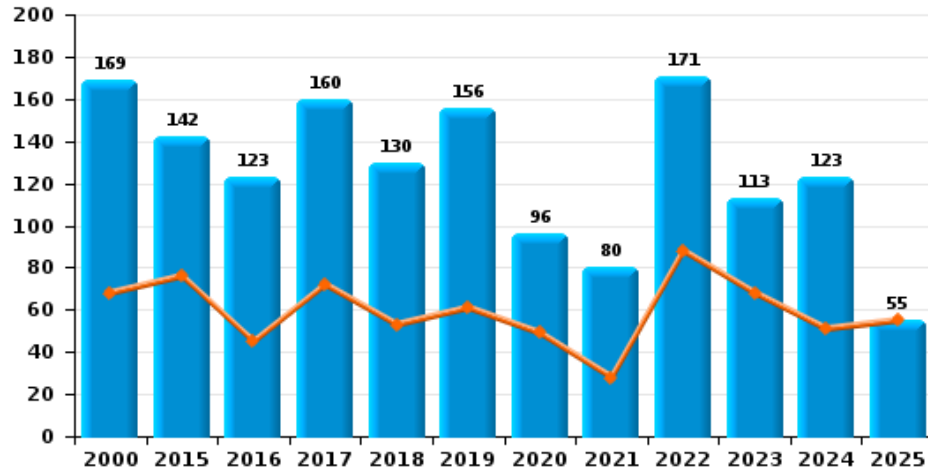




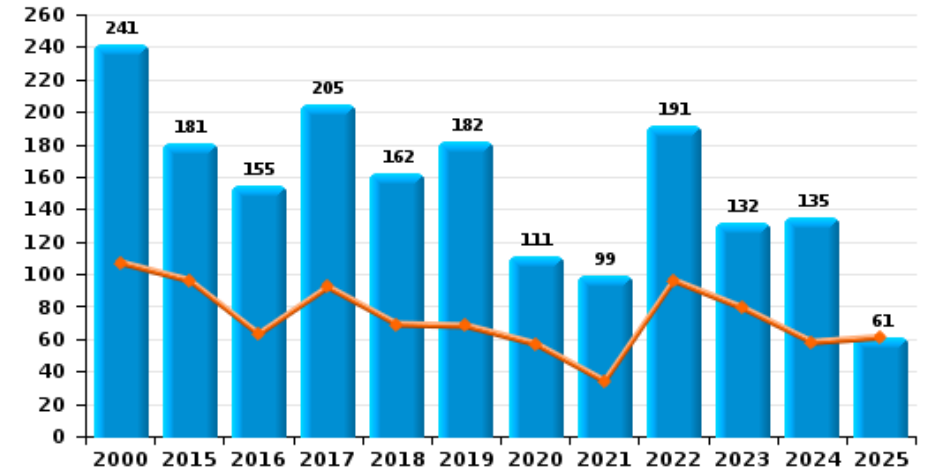
PZ DAMME/KNOKKE-HEIST

Année ■
Semestre 1 ■

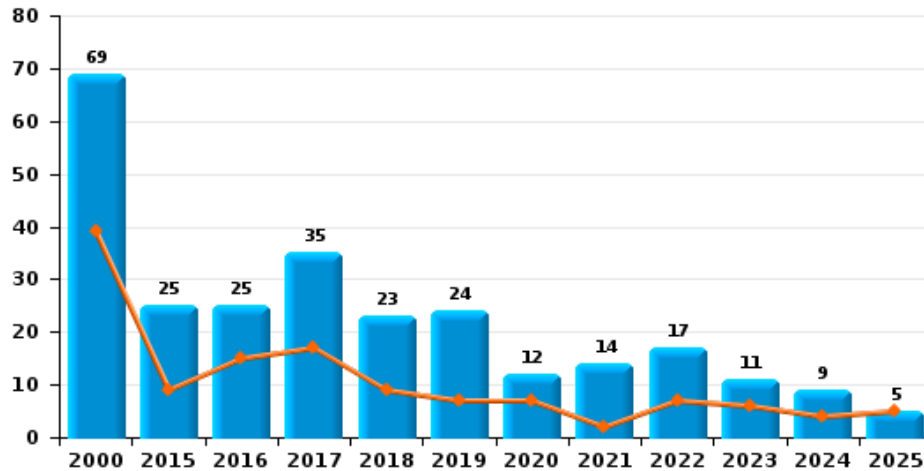
Cambrilage dans habitation



Cambrilage dans bâtiment (total)



Cambrilage ds entreprise ou commerce



Cambrilage ds service public ou bâtiment administ

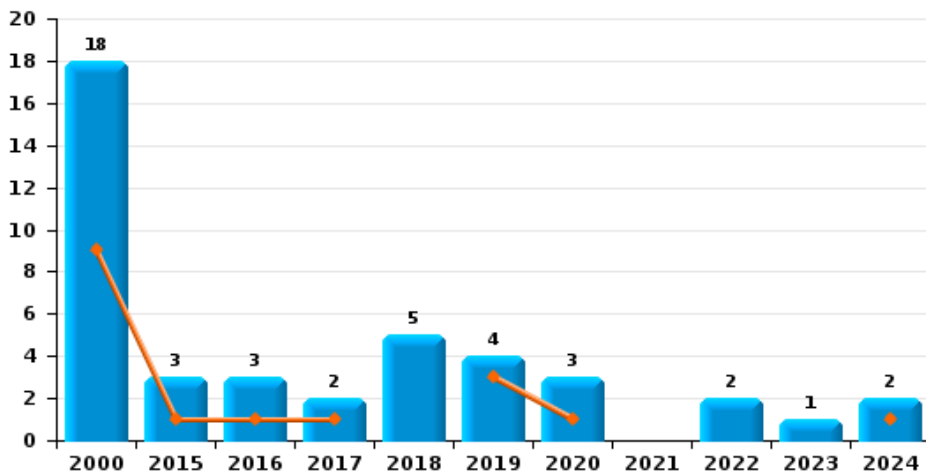




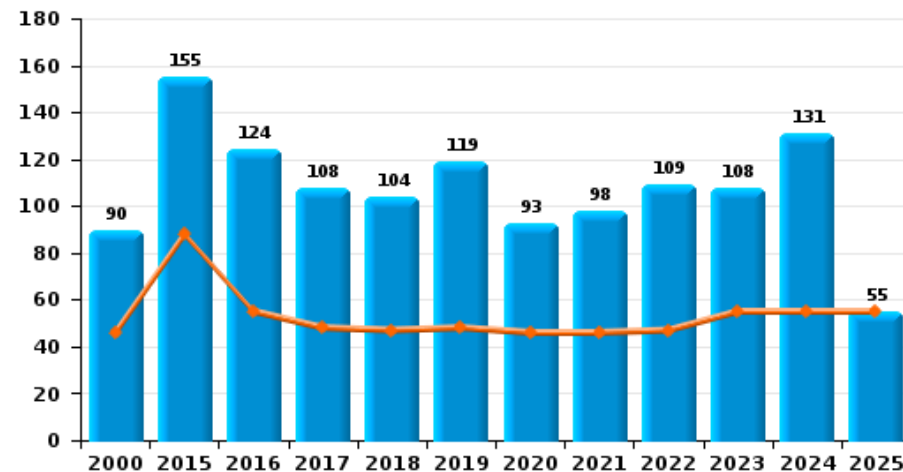
PZ DAMME/KNOKKE-HEIST

Année ■
Semestre 1 ■

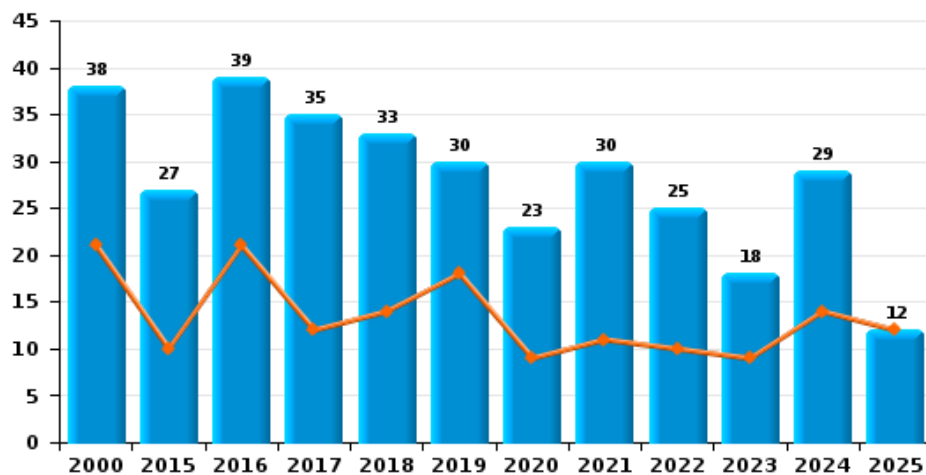
Vol à main armée



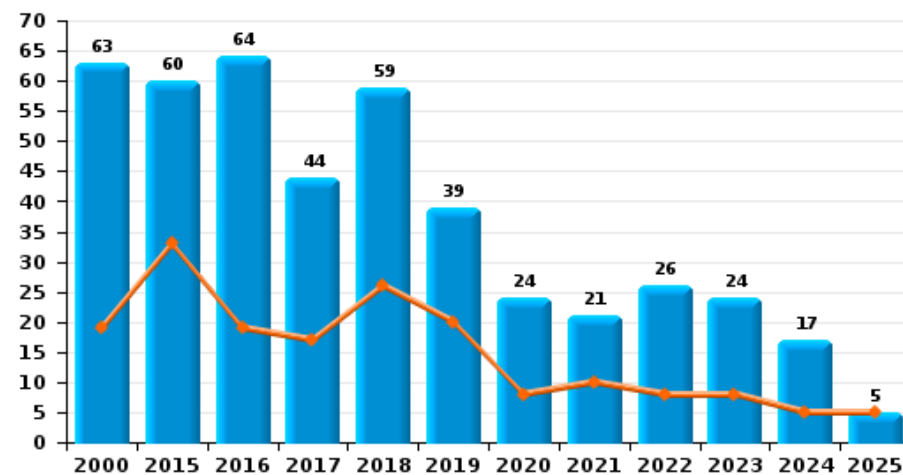
Vol à l'étalage



Vol avec violence sans arme

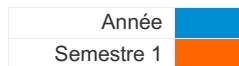


Vol à la tire

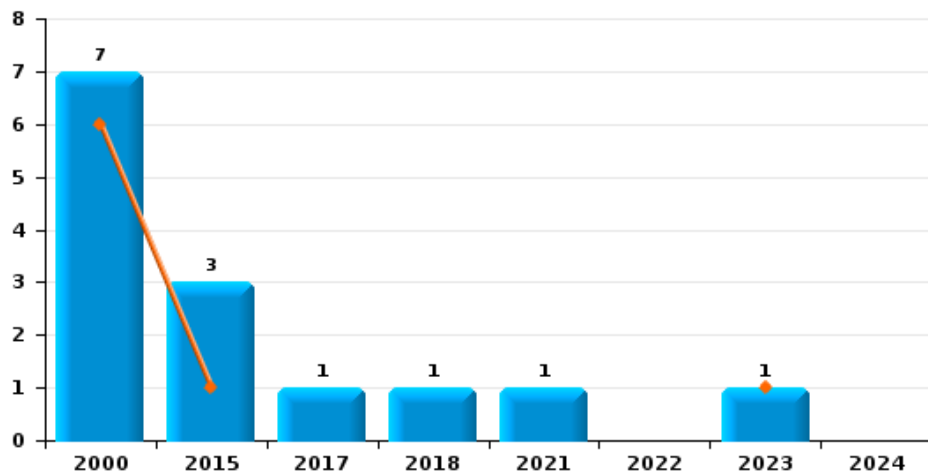




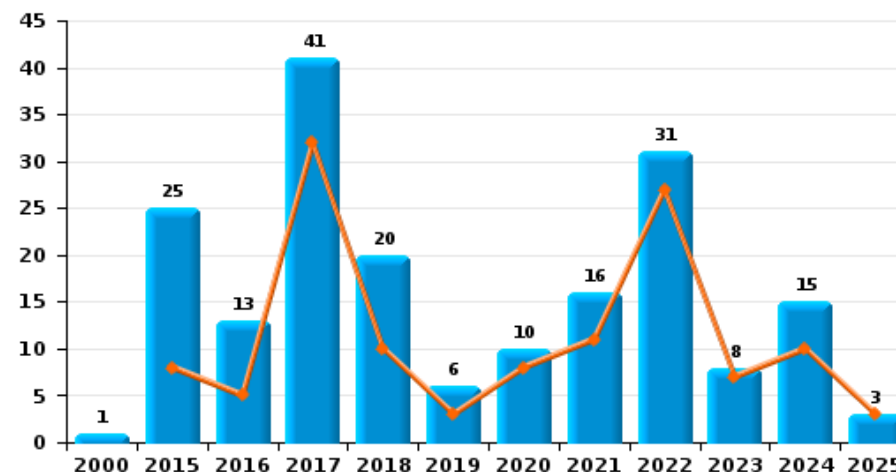
PZ DAMME/KNOKKE-HEIST



Arrachage de sac à main



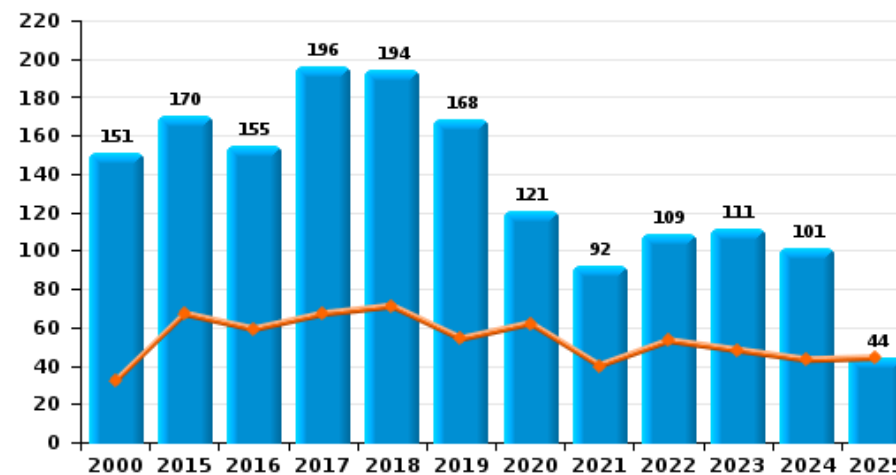
Graffiti



Vol à l'arraché



Dégradation de voiture





PZ DAMME/KNOKKE-HEIST

FC Vol moyen de transport

		2000	2015	2016	2017	2018	2019	2020	2021	2022	2023	2024	2025
Vol de voiture	Trim 1	22	3	3	1	2	1	4		2	2	1	2
	Trim 2	12	6	5	4	4	5	1	1	4	5	1	
	Trim 3	16	5	9	7	9	8		4	2	5	2	
	Trim 4	6	7	3	5	6	3			1	3		
	Total	56	21	20	17	21	17	5	5	9	15	4	2
Vol de moto	Trim 1	2			2	1	1			1		1	
	Trim 2	2	2							2			
	Trim 3		1		1					2			
	Trim 4				1		1						
	Total	4	3		4	1	2			5		1	
Carjacking	Trim 1	1											
	Trim 2		1										
	Trim 3	1		1									
	Total	2	1	1									
Homejacking	Trim 2					1							
	Total					1							
Vol dans les garages	Trim 1			1									
	Trim 2		1			1							
	Trim 3				1		1						
	Total		1	1	1	1	1						



FC Vol moyen de transport

		2000	2015	2016	2017	2018	2019	2020	2021	2022	2023	2024	2025
Vol de vélomoteur	Trim 1	20	9	4	7	3	9				1		2
	Trim 2	23	8	4	10	4	9	1	1	2	4	1	2
	Trim 3	36	10	6	5	8	9	2	1	5	1	7	
	Trim 4	28	1	7	3	4	3	1	2	1	1	1	
	Total	107	28	21	25	19	30	4	4	8	7	9	4
Vol de vélo	Trim 1	80	23	22	26	34	27	22	36	20	15	13	24
	Trim 2	125	79	77	106	61	63	33	68	50	48	40	48
	Trim 3	295	191	213	173	129	137	98	117	108	102	70	
	Trim 4	71	42	64	42	35	32	27	30	26	24	27	
	Total	571	335	376	347	259	259	180	251	204	189	150	72



FC Cambriolage

		2000	2015	2016	2017	2018	2019	2020	2021	2022	2023	2024	2025
Cambriolage dans habitation	Trim 1	39	45	23	34	32	39	26	16	56	37	28	32
	Trim 2	29	31	22	38	21	22	23	12	32	31	23	23
	Trim 3	67	37	29	47	37	31	27	18	14	14	34	
	Trim 4	34	29	49	41	40	64	20	34	69	31	38	
	Total	169	142	123	160	130	156	96	80	171	113	123	55
Cambriolage ds entreprise ou commerce	Trim 1	20	6	7	5	1	3	4	2	1	4	1	5
	Trim 2	19	3	8	12	8	4	3		6	2	3	
	Trim 3	14	12	7	10	9	6	2	7	4	4	2	
	Trim 4	16	4	3	8	5	11	3	5	6	1	3	
	Total	69	25	25	35	23	24	12	14	17	11	9	5
Cambriolage ds service public ou bâtiment administ	Trim 1	1	2		1	6		1			2	1	
	Trim 2	1	9	3	3	1			4	1	3	2	1
	Trim 3	3	2	3	6		1		1	1	1		
	Trim 4		1	1	1	2	1	2		1	2		
	Total	5	14	7	11	9	2	3	5	3	8	3	1
Vol au bélier	Trim 1			1	1								
	Trim 2				1	1							
	Trim 3			1									
	Trim 4									1			
	Total			2	2	1				1			
Cambriolage dans bâtiment (total)	Trim 1	60	53	30	40	39	42	31	18	57	43	30	37
	Trim 2	47	43	33	52	30	26	26	16	39	36	28	24
	Trim 3	84	51	39	63	46	38	29	26	19	19	36	
	Trim 4	50	34	53	50	47	76	25	39	76	34	41	
	Total	241	181	155	205	162	182	111	99	191	132	135	61



FC Vol autre

		2000	2015	2016	2017	2018	2019	2020	2021	2022	2023	2024	2025
Vol à main armée	Trim 1	6					2	1				1	
	Trim 2	3	1	1	1		1						
	Trim 3	3	1	2		3		2		2	1		
	Trim 4	6	1		1	2	1					1	
	Total	18	3	3	2	5	4	3			2	1	2
Vol avec violence sans arme	Trim 1	12	4	14	4	7	5	2	3	5	4	5	4
	Trim 2	9	6	7	8	7	13	7	8	5	5	9	8
	Trim 3	14	9	12	12	13	11	12	13	9	7	6	
	Trim 4	3	8	6	11	6	1	2	6	6	2	9	
	Total	38	27	39	35	33	30	23	30	25	18	29	
Vol dans ou sur un véhicule	Trim 1	57	15	16	20	9	13	11	18	3	2	7	16
	Trim 2	39	33	15	14	16	13	14	10	17	19	17	11
	Trim 3	63	35	19	56	13	34	19	10	25	20	19	
	Trim 4	24	9	14	16	17	18	8	20	13	25	7	
	Total	183	92	64	106	55	78	52	58	58	66	50	
Vol d'armes et explosifs	Trim 1	3			1					1	2		2
	Trim 2				1		1		1	2		2	
	Trim 3	1	2	1		1			2	1	1		
	Trim 4	1						1		3	1		
	Total	5	2	1	2	1	1	1	3	7	4	2	
Steaming	Trim 1						1						
	Trim 3								1	1	1	1	
	Trim 4									1	1		
	Total						1		1	2	2	1	



FC Vol autre

		2000	2015	2016	2017	2018	2019	2020	2021	2022	2023	2024	2025
Arrachage de sac à main	Trim 1	4	1								1		
	Trim 2	2											
	Trim 3	1	1		1	1							
	Trim 4		1						1				
	Total	7	3		1	1				1		1	
Vol à l'arraché	Trim 1	4	3	1	1		2	1		1	1	3	
	Trim 2	3			2	4		4	1	2	2	8	2
	Trim 3	6	2	1	6	6	5	3	2	6	8	1	
	Trim 4		2				1		1		1	2	
	Total	13	7	2	9	10	8	8	4	9	12	14	2
Vol à la tire	Trim 1	3	12	11	6	11	10	4	4	5	6		1
	Trim 2	16	21	8	11	15	10	4	6	3	2	5	4
	Trim 3	29	22	37	21	25	15	13	11	14	14	7	
	Trim 4	15	5	8	6	8	4	3		4	2	5	
	Total	63	60	64	44	59	39	24	21	26	24	17	5
Vol à l'étalage	Trim 1	17	43	30	25	21	20	23	26	23	29	31	28
	Trim 2	29	45	25	23	26	28	23	20	24	26	24	27
	Trim 3	20	31	46	35	33	42	26	26	24	31	31	
	Trim 4	24	36	23	25	24	29	21	26	38	22	45	
	Total	90	155	124	108	104	119	93	98	109	108	131	55
Vol par ruse	Trim 1	2	3	3	2		7	1		3	2		1
	Trim 2	3	3	3	2	5	2	1	5	2	3	3	2
	Trim 3	6	3	9		4	2	1	6	6	4		
	Trim 4	3	4			1	1		1	3	1	2	
	Total	14	13	15	4	10	12	3	12	14	10	5	3



FC Vol autre

		2000	2015	2016	2017	2018	2019	2020	2021	2022	2023	2024	2025
Vol de métaux	Trim 1						1	2				1	2
	Trim 2	1	4		5		1				1	2	2
	Trim 3		2		3		1			1	2	1	
	Trim 4	1	1	2	2						1	1	
	Total	2	7	2	10		3	2		1	4	5	4
Vol sur les chantiers	Trim 1	4	4	3	4	6	2	3	5	3	14	3	6
	Trim 2	6	7	4	6	2	1	2	2	4	4	2	2
	Trim 3	1	4	4	7	1	1	1	3	3	4		
	Trim 4	2	3	5	3	5	3	5	7	1	4	3	
	Total	13	18	16	20	14	7	11	17	11	26	8	8
Home-invasion	Trim 1			1									
	Total			1									
Vol d'animaux	Trim 1	1		1			2						
	Trim 2	1				1	1						
	Trim 3	1		1								1	
	Trim 4	2										1	
	Total	5		2		1	3					2	
Vol de cargaison	Trim 1					1							
	Trim 3										1		
	Trim 4			1									
	Total			1		1					1		



Criminalité ICT

		2000	2015	2016	2017	2018	2019	2020	2021	2022	2023	2024	2025
Fraude de cartes de paiements	Trim 1	1	2	2	12	8	6	1	2	2	3	2	
	Trim 2	1	2	2	8	13	2		6	4	4	3	3
	Trim 3		6	3	1	11	2	3	1	4	3	4	
	Trim 4	4	3	3	5	4	1	6	6	4	7	2	
	Total	6	13	10	26	36	11	10	15	14	17	11	3
Phishing	Trim 1		3	1		7	8	37	36	37	18	13	4
	Trim 2					7	4	45	28	22	14	8	2
	Trim 3		1		1	11	3	26	28	23	13	4	
	Trim 4		2	1	1	1	2	38	23	26	27	3	
	Total		6	2	2	26	17	146	115	108	72	28	6
Ransomware	Trim 1				1		2	1	1				
	Trim 2					1	1	1				1	
	Trim 3				1			2					
	Trim 4				2	2					1		
	Total				4	3	3	4	1		1	1	
Shouldersurfing	Trim 1		1									1	
	Trim 2				1					3			
	Trim 3					2				1			
	Trim 4								1				
	Total		1		1	2			1	4		1	
Skimming	Trim 3							3					
	Trim 4							3					
	Total							6					



FC Autre

		2000	2015	2016	2017	2018	2019	2020	2021	2022	2023	2024	2025
Violence contre les métiers d'intérêt général	Trim 1	3	1	2	2	4				3	1	3	2
	Trim 2	1		2	3		1		2	5	2	4	1
	Trim 3	1	1	4	2	5	3	6	4	4	2	5	
	Trim 4	1	1	2	1	2	2			2	1		
	Total	6	3	10	8	11	6	6	6	14	6	12	3
Viol collectif	Trim 2			2									
	Trim 3			1			2	1			1		
	Total			3			2	1			1		
Graffiti	Trim 1		4	3	27		2	3		14		5	1
	Trim 2		4	2	5	10	1	5	11	13	7	5	2
	Trim 3		17	7	5	7	3	1	1	4	1	3	
	Trim 4	1		1	4	3		1	4			2	
	Total	1	25	13	41	20	6	10	16	31	8	15	3
Dégradation de voiture	Trim 1	4	34	29	27	23	25	38	16	16	19	14	19
	Trim 2	28	33	30	40	48	29	24	24	37	29	29	25
	Trim 3	84	69	65	93	83	92	43	34	42	43	31	
	Trim 4	35	34	31	36	40	22	16	18	14	20	27	
	Total	151	170	155	196	194	168	121	92	109	111	101	44
Rixe au couteau	Trim 1	1	2								1		1
	Trim 2	1		1					1				
	Trim 3	2		1	1					2	3		
	Trim 4					1		1	1			2	
	Total	4	2	2	1	1		1	2	2	4	2	1



PH Violence intrafamiliale (VIF)

		2000	2015	2016	2017	2018	2019	2020	2021	2022	2023	2024	2025
VIF: physique, dans le couple	Trim 1	12	16	15	15	11	11	9	14	9	21	14	17
	Trim 2	6	22	17	15	13	13	13	15	12	13	18	20
	Trim 3	8	12	18	13	16	12	23	17	23	15	15	
	Trim 4	3	12	14	16	20	19	10	14	21	14	18	
	Total	29	62	64	59	60	55	55	60	65	63	65	37
VIF: physique, envers des descendants	Trim 1			2			2	3	1	2	1	4	5
	Trim 2	1	4	1	2	3			3	1	4	2	7
	Trim 3		3	3	3	1	1	2	3	8	2	2	
	Trim 4		3	2	1	1	3	1	2	3	2	2	
	Total	1	10	8	6	5	6	6	9	14	9	10	12
VIF: physique, envers d'autres membres	Trim 1	6	4	5	1	1	3	2	3	6	3		3
	Trim 2	6	4			3				3	1	1	1
	Trim 3	8	3	1	2	1		1	5	3	3	1	
	Trim 4	9	1	2	2	2	1		2	2	3	2	
	Total	29	12	8	5	7	4	3	10	14	10	4	4
VIF: sexuelle, dans le couple	Trim 1									1			
	Trim 3										1		
	Trim 4								1		1	1	
	Total								1	1	2	1	
VIF: sexuelle, envers des descendants	Trim 1							1					
	Trim 2				1	1		1					
	Trim 3					1						1	
	Trim 4	1	1	1									
	Total	1	1	1	1	2		2				1	



PH Violence intrafamiliale (VIF)

		2000	2015	2016	2017	2018	2019	2020	2021	2022	2023	2024	2025
VIF: psychique, dans le couple	Trim 1	23	8	6	11	5	6	4	12	12	15	18	1
	Trim 2	16	3	8	5	2	7	7	11	29	14	11	7
	Trim 3	4	8	12	6	12	11	8	11	23	25	12	
	Trim 4	11	13	9	6	17	10	10	10	11	21	10	
Total		54	32	35	28	36	34	29	44	75	75	51	8
VIF: psychique, envers des descendants	Trim 1								1		1	1	
	Trim 2				1								
	Trim 3				1	2	2			1			
	Trim 4				3								
Total					5	2	2		1	1	1	1	
VIF: psychique, envers d'autres membres	Trim 1		1	1	1	2			1	1			
	Trim 2		2	2	1	1		1	1		1	2	
	Trim 3		1	1	1	2	1		1	1	2	1	
	Trim 4				1			3			1		
Total			4	4	4	5	1	4	3	2	4	3	
VIF: économique, dans le couple	Trim 1				1	2	4	1	4	2			1
	Trim 2				4	1	1	2	3			1	1
	Trim 3		1	1	1	6	1	2	3				
	Trim 4			2		2	1	3	2	1	1	1	
Total			1	7	3	11	8	9	9	3	1	2	2
VIF: économique, envers des descendants	Trim 1		1										
	Trim 3	1				1							
	Trim 4									1			
Total		1	1			1				1			



PH Violence intrafamiliale (VIF)

		2000	2015	2016	2017	2018	2019	2020	2021	2022	2023	2024	2025
VIF: économique, envers d'autres membres	Trim 1	14	1	4		2	3	2	1				2
	Trim 2	14	3	1	2	1	1	1				1	
	Trim 3	13	4	2	1	3	2		2		1		
	Trim 4	6	4	3				2	2	4	1		
Total		47	12	10	3	6	6	5	5	4	2	1	2



PH Hormones et dopage

		2000	2015	2016	2017	2018	2019	2020	2021	2022	2023	2024	2025
Dopage humain	Trim 1		1							1		1	3
	Trim 2		1								1		
	Trim 3			2	1						1		
	Trim 4			1							1		
	Total		2	3	1					1	3	1	3
Engraissement illégal	Trim 1									1			1
	Trim 4				1								
	Total				1					1			1



PH Drogues

		2000	2015	2016	2017	2018	2019	2020	2021	2022	2023	2024	2025
Vente de cocaïne	Trim 1			3		2	1	1	5	1	2	3	2
	Trim 2		3	1		2	5	4	1	2	1		3
	Trim 3		1	2	1	3	5	4	1	4	1	3	
	Trim 4		4		1	2	1	2	1		2	3	
Total			8	6	2	9	12	11	8	7	6	9	5
Import-export de cocaïne	Trim 1							1		2	1		
	Trim 2											1	1
	Trim 3				2			2		1		2	
	Trim 4										1		
Total					2			3		3	2	3	1
Production de drogues synthétiques	Trim 2						2		1				
	Trim 4				1						1		
Total					1		2		1		1		
Import-export de drogues synthétiques	Trim 1		1										
	Trim 2												1
	Trim 3	1			1			1					
	Trim 4										1		
Total		1	1		1			1			1		1
Vente de drogues synthétiques	Trim 1	1	2		2			1		1		1	
	Trim 2		2				3	2	1				1
	Trim 3	3	2	1		3	3	3	2	2			
	Trim 4		1		2		1	1	1		1		
Total		4	7	1	4	3	7	7	4	3	1	1	1



PH Drogues

		2000	2015	2016	2017	2018	2019	2020	2021	2022	2023	2024	2025
Production de cannabis (culture)	Trim 1			3					2				
	Trim 2		3	2			2		1				
	Trim 3		2				2						
	Trim 4			1		1			1				
	Total		5	6		1	4		4				
Import-export de cannabis en grande quantité	Trim 2							1					
Total								1					
Vente de cannabis en grande quantité	Trim 1							1					
	Trim 4									1			
	Total							1		1			
Import-export d'héroïne	Trim 1										1		
	Trim 2					1						1	
	Trim 3											2	
	Trim 4			1									
	Total			1	1						1	3	
Vente-traffic d héroïne	Trim 1						1	1					
	Trim 2		2			1		1			1	2	1
	Trim 3		1	1			2					1	
	Trim 4		1		1		1						
	Total		4	1	1	1	4	2			1	3	1



PH Trafic d'armes

		2000	2015	2016	2017	2018	2019	2020	2021	2022	2023	2024	2025
Commerce et production d'arme à feu et mun.	Trim 1											1	1
	Trim 2									1			
	Trim 3				1								
Total					1					1		1	1
Commerce et production d'arme non à feu												1	1
Total												1	1



PH Traite des êtres humains

		2000	2015	2016	2017	2018	2019	2020	2021	2022	2023	2024	2025
TEH - exploitation économique	Trim 1	1					1	2					
	Trim 2				1	1						1	
	Trim 3						1						
	Trim 4										1		
Total		1			1	1	2	2			1	1	
TEH - exploitation sexuelle	Trim 1										3	1	1
	Trim 2		1		1						1		
	Trim 3								1		2		
	Trim 4				1						2		
Total			1		2				1		8	1	1



PH Violence dans l'espace public

		2000	2015	2016	2017	2018	2019	2020	2021	2022	2023	2024	2025
Violence physique (transport public)	Trim 1		1	1		1	2		1		1		
	Trim 2		1		1					1			1
	Trim 3			1				2					
	Trim 4				1		1	2		4		1	
Total			2	2	2	1	3	4	1	5	1	1	1
Violence physique (voie publique)	Trim 1	23	16	20	11	12	12	13	9	11	20	24	18
	Trim 2	24	31	17	24	14	21	15	19	33	27	24	18
	Trim 3	42	48	37	50	35	45	54	63	47	32	58	
	Trim 4	17	19	13	24	19	14	9	13	20	16	25	
Total		106	114	87	109	80	92	91	104	111	95	131	36
Violence physique (autre endroit public)	Trim 1	3	1	1	2	2	4			2			
	Trim 2		1	7	3	3	1	2	7	3	2	5	6
	Trim 3	6	3	8	5	4	2	5	10	4	11	7	
	Trim 4		1		3		2		1	2		1	
Total		9	6	16	13	9	9	7	18	11	13	13	6
Violence physique (endroit accessible au public)	Trim 1	26	13	15	13	15	10	8	1	12	10	13	22
	Trim 2	23	13	20	22	10	13	4	5	17	12	15	8
	Trim 3	18	15	20	22	22	15	11	20	24	23	19	
	Trim 4	16	16	15	10	13	15	6	18	6	8	16	
Total		83	57	70	67	60	53	29	44	59	53	63	30
Violence sexuelle (transport public)	Trim 2	1	1						1				
	Trim 3						1						
	Trim 4									1			
Total		1	1				1		1	1			



PH Violence dans l'espace public

		2000	2015	2016	2017	2018	2019	2020	2021	2022	2023	2024	2025
Violence sexuelle (voie publique)	Trim 1	2	2	3	1	1	2			1	1	3	
	Trim 2	1		6	2	3	5	1		2	1		3
	Trim 3	4	2	5	1	4	6	3	2	6	4	3	
	Trim 4	1			2	1		1	1	1			
Total		8	4	14	6	9	13	5	3	10	6	6	3
Violence sexuelle (autre endroit public)	Trim 1	1				1	1			1	4		2
	Trim 2	1				3	4		5	1	5	5	
	Trim 3	8	1	3	1	6	2	5	5	2		2	
	Trim 4				1		1	3	2	5	2	3	
Total		10	1	3	2	10	8	8	12	9	11	10	2
Violence sexuelle (endroit accessible au public)	Trim 1		1	1	5				1	2	1	2	3
	Trim 2		1	3	2	1	1			3	1	1	4
	Trim 3	2		6	3		1	1	3	9	4	3	
	Trim 4	2	2	3	3		1	2		1	2	3	
Total		4	4	13	13	1	3	3	4	15	8	9	7
Violence psychique (transport public)	Trim 1		1			1							
	Trim 2			1			1				3		1
	Trim 3			1	1			1		1	3	2	
	Trim 4			1						1	1		
Total			1	3	1	1	1	1		2	7	2	1
Violence psychique (voie publique)	Trim 1	8	11	10	12	6	11	2	6	8	5	8	9
	Trim 2	11	7	10	6	17	6	6	10	8	15	13	16
	Trim 3	11	12	11	14	8	12	8	12	17	17	18	
	Trim 4	7	8	10	3	13	5	5	6	15	7	9	
Total		37	38	41	35	44	34	21	34	48	44	48	25



PH Violence dans l'espace public

		2000	2015	2016	2017	2018	2019	2020	2021	2022	2023	2024	2025
Violence psychique (autre endroit public)	Trim 1	2	8	5	4	4	6	3	5	1	4	17	5
	Trim 2	3	8	2	2	4	5	7	7	6	9	8	10
	Trim 3	5	2	3		3	9	6	7	4	12	14	
	Trim 4	2	6	2	2	6	4	8	5	13	11	11	
Total		12	24	12	8	17	24	24	24	24	36	50	15
Violence psychique (endroit accessible au public)	Trim 1	14	6	5	9	6	4	2	2	2	7	3	3
	Trim 2	6	2	9	6	5	5	2	5	3	4	7	3
	Trim 3	8	9	11	4	5	13	2	6	8	6	9	
	Trim 4	9	4	5	3	10	5	5	5	4	5	7	
Total		37	21	30	22	26	27	11	18	17	22	26	6
Vol à main armée (voie publique)	Trim 1						2						
	Trim 3				1			1		2	1		
Total					1		2	1		2	1		
Vol à main armée (autre endroit public)	Trim 3				1								
Total					1								
Vol à main armée (endroit accessible au public)	Trim 1	5										1	
	Trim 2	1		1									
	Trim 3	1	1	1				1					
	Trim 4		1				1						
Total		7	2	2			1	1				1	
Vol avec violence sans arme (transport public)	Trim 1						1						
	Trim 2							1	2				
	Trim 4		1										
Total			1				1	1	2				



PH Violence dans l'espace public

		2000	2015	2016	2017	2018	2019	2020	2021	2022	2023	2024	2025
Vol avec violence sans arme (voie publique)	Trim 1	7	2	4	1	1	1			2	1		1
	Trim 2	3	1	2	4	1	1	5	4	1		5	5
	Trim 3	6	6	9	5	6	7	7	6	4	4	4	
	Trim 4		3	1	1	2	1		2	1	1	2	
Total		16	12	16	11	10	10	12	12	8	6	11	6
Vol avec violence sans arme (autre endroit public)	Trim 1		1	1			1	1		1	2	2	2
	Trim 2	1			1	1	5	1		3	5		2
	Trim 3	2	1	2	2	1	1	3	2	2			
	Trim 4		1			1		1	1	2	1	4	
Total		3	3	3	3	3	7	6	3	8	8	6	4
Vol avec violence sans arme (endr. acces. au pub.)	Trim 1	2		3	2	4					1	1	
	Trim 2	3	1	2		1	2		2				1
	Trim 3	1		1	1	2	2	1	1	2	1		
	Trim 4	2	1	1	5			1				3	
Total		8	2	7	8	7	4	2	3	2	2	4	1



PH Autre

		2000	2015	2016	2017	2018	2019	2020	2021	2022	2023	2024	2025
Faux policiers	Trim 1										1		1
	Trim 2						1						
	Trim 4			1	1								
	Total			1	1	1					1		1
Terrorisme, extrémisme et radicalisme	Trim 1											1	
	Trim 2			1								1	
	Trim 3			2			1						
	Total			3			1					2	
Cyberharcèlement	Trim 1	8	3	2	1	3	1	1	3	3	1	2	
	Trim 2	4	2	5		5	2	3	4	5	4	2	3
	Trim 3	2	2	2	1	5	1	3	5	7	6	8	
	Trim 4	3	1	4	4	2		2	4	2	1	2	
	Total	17	8	13	6	15	4	9	16	17	12	14	3
Fraude à l'identité	Trim 1	9	6	5	8	8	4	3	6	8	10	8	2
	Trim 2	2	4	4	3	8	4	3	3	8	10	12	3
	Trim 3	7	6	2	7	7	8	12	4	14	5	6	
	Trim 4	6	3	5	7	2	8	13	10	7	12	3	
	Total	24	19	16	25	25	24	31	23	37	37	29	5



PZ DAMME/KNOKKE-HEIST

2024

FC Vol moyen de transport

	Jan	Fév	Mar	Avr	Mai	Juin	Juil	Août	Sep	Oct	Nov	Déc	Total
Vol de voiture		1			1		1	1					4
Vol de moto		1											1
Vol de vélomoteur						1	4	3			1		9
Vol de vélo	3	8	2	10	13	17	28	27	15	10	7	10	150

FC Cambriolage

	Jan	Fév	Mar	Avr	Mai	Juin	Juil	Août	Sep	Oct	Nov	Déc	Total
Cambriolage dans habitation	18	5	5	10	7	6	15	9	10	5	18	15	123
Cambriolage ds entreprise ou commerce		1		2	1		2			3			9
Cambriolage ds service public ou bâtiment administ		1		2									3
Cambriolage dans bâtiment (total)	18	7	5	14	8	6	17	9	10	8	18	15	135

FC Vol autre

	Jan	Fév	Mar	Avr	Mai	Juin	Juil	Août	Sep	Oct	Nov	Déc	Total
Vol à main armée		1									1		2
Vol avec violence sans arme	2	1	2	2	4	3	1	3	2	1	2	6	29
Vol dans ou sur un véhicule		3	4	3	9	5	12	4	3	1	5	1	50
Vol d'armes et explosifs				1		1							2
Steaming								1					1
Vol à l'arraché	2	1			6	2		1		2			14
Vol à la tire				2	1	2	5	2		1	3	1	17
Vol à l'étalage	21	3	7	3	10	11	8	9	14	16	12	17	131
Vol par ruse					2	1				1	1		5
Vol de métaux			1		1	1		1		1			5
Vol sur les chantiers			3		1	1				3			8
Vol d'animaux							1					1	2



Criminalité ICT

	Jan	Fév	Mar	Avr	Mai	Juin	Juil	Août	Sep	Nov	Déc	Total
Fraude de cartes de paiements	2			1	1	1	1	1	2	1	1	11
Phishing	6	6	1	3	4	1	1	2	1	3		28
Ransomware					1							1
Shouldersurfing	1											1

FC Autre

	Jan	Fév	Mar	Avr	Mai	Juin	Juil	Août	Sep	Oct	Nov	Déc	Total
Violence contre les métiers d'intérêt général	1	1	1	1	3		3	2					12
Graffiti	5			2	3		2	1		2			15
Dégradation de voiture	2	4	8	10	7	12	9	13	9	8	13	6	101
Rixe au couteau											1	1	2

PH Violence intrafamiliale (VIF)

	Jan	Fév	Mar	Avr	Mai	Juin	Juil	Août	Sep	Oct	Nov	Déc	Total
VIF: physique, dans le couple	6	6	2	7	4	7	2	7	6	7	9	2	65
VIF: physique, envers des descendants	1		3	1		1		1	1		1	1	10
VIF: physique, envers d'autres membres						1		1		1	1		4
VIF: sexuelle, dans le couple											1		1
VIF: sexuelle, envers des descendants								1					1
VIF: psychique, dans le couple	9	7	2	4	3	4	3	3	6	3	7		51
VIF: psychique, envers des descendants		1											1
VIF: psychique, envers d'autres membres				2					1				3
VIF: économique, dans le couple					1						1		2
VIF: économique, envers d'autres membres						1							1



PH Hormones et dopage

	Fév	Total
Dopage humain	1	1

PH Drogues

	Fév	Mar	Avr	Juin	Juil	Août	Sep	Oct	Nov	Déc	Total
Vente de cocaïne	2	1			1	1	1	1	1	1	9
Import-export de cocaïne			1		1		1				3
Vente de drogues synthétiques	1										1
Import-export d'héroïne				1	1		1				3
Vente-traffic d héroïne				2			1				3

PH Trafic d'armes

	Mar	Total
Commerce et production d'arme à feu et mun.	1	1
Commerce et production d'arme non à feu	1	1

PH Traite des êtres humains

	Fév	Juin	Total
TEH - exploitation économique		1	1
TEH - exploitation sexuelle	1		1



PH Violence dans l'espace public

	Jan	Fév	Mar	Avr	Mai	Juin	Juil	Août	Sep	Oct	Nov	Déc	Total
Violence physique (transport public)										1			1
Violence physique (voie publique)	12	7	5	2	15	7	32	21	5	12	6	7	131
Violence physique (autre endroit public)				2	2	1	2	4	1		1		13
Violence physique (endroit accessible au public)	5	6	2	3	5	7	7	6	6	11	3	2	63
Violence sexuelle (voie publique)	3						2	1					6
Violence sexuelle (autre endroit public)				2	2	1		1	1		1	2	10
Violence sexuelle (endroit accessible au public)	2			1				3		1		2	9
Violence psychique (transport public)							1	1					2
Violence psychique (voie publique)	3	1	4	8	5		9	5	4	7		2	48
Violence psychique (autre endroit public)	6	5	6	3	4	1	7	4	3	2	4	5	50
Violence psychique (endroit accessible au public)	1	1	1		4	3	5	2	2		5	2	26
Vol à main armée (endroit accessible au public)		1											1
Vol avec violence sans arme (voie publique)					3	2	1	2	1		2		11
Vol avec violence sans arme (autre endroit public)		1	1							1		3	6
Vol avec violence sans arme (endr. acces. au pub.)	1											3	4

PH Autre

	Jan	Fév	Mar	Avr	Mai	Juin	Juil	Août	Sep	Oct	Nov	Total
Terrorisme, extrémisme et radicalisme		1			1							2
Cyberharcèlement		2		1	1		2	1	5	1	1	14
Fraude à l'identité	1	5	2	4	4	4	1	2	3	2	1	29



2025

FC Vol moyen de transport

	Jan	Fév	Mar	Avr	Mai	Juin	Total
Vol de voiture	2						2
Vol de vélomoteur	1		1	2			4
Vol de vélo	7	5	12	9	14	25	72

FC Cambriolage

	Jan	Fév	Mar	Avr	Mai	Juin	Total
Cambriolage dans habitation	14	14	4	9	6	8	55
Cambriolage ds entreprise ou commerce	4	1					5
Cambriolage ds service public ou bâtiment administ					1		1
Cambriolage dans bâtiment (total)	18	15	4	9	7	8	61

FC Vol autre

	Jan	Fév	Mar	Avr	Mai	Juin	Total
Vol avec violence sans arme	2	1	1	1	2	5	12
Vol dans ou sur un véhicule	10	5	1	2	6	3	27
Vol d'armes et explosifs	1	1					2
Vol à l'arraché						2	2
Vol à la tire			1	3		1	5
Vol à l'étalage	8	12	8	12	7	8	55
Vol par ruse	1				1	1	3
Vol de métaux	1	1		1	1		4
Vol sur les chantiers	2	3	1	1	1		8

Criminalité ICT

	Jan	Fév	Mar	Avr	Juin	Total
Fraude de cartes de paiements				1	2	3
Phishing	2	1	1	2		6



FC Autre

	Jan	Fév	Mar	Avr	Mai	Juin	Total
Violence contre les métiers d'intérêt général	1		1			1	3
Graffiti	1			2			3
Dégradation de voiture	5	3	11	8	7	10	44
Rixe au couteau		1					1

PH Violence intrafamiliale (VIF)

	Jan	Fév	Mar	Avr	Mai	Juin	Total
VIF: physique, dans le couple	6	4	7	3	6	11	37
VIF: physique, envers des descendants		2	3	1	4	2	12
VIF: physique, envers d'autres membres		1	2	1			4
VIF: psychique, dans le couple			1	2	4	1	8
VIF: économique, dans le couple	1			1			2
VIF: économique, envers d'autres membres		2					2

PH Hormones et dopage

	Fév	Mar	Total
Dopage humain	2	1	3
Engraissement illégal		1	1

PH Drogues

	Jan	Avr	Mai	Total
Vente de cocaïne	2	1	2	5
Import-export de cocaïne		1		1
Import-export de drogues synthétiques		1		1
Vente de drogues synthétiques		1		1
Vente-traffic d héroïne			1	1



PH Trafic d'armes

	Mar	Total
Commerce et production d'arme à feu et mun.	1	1
Commerce et production d'arme non à feu	1	1

PH Traite des êtres humains

	Mar	Total
TEH - exploitation sexuelle	1	1

PH Violence dans l'espace public

	Jan	Fév	Mar	Avr	Mai	Juin	Total
Violence physique (transport public)					1		1
Violence physique (voie publique)	6	3	9	6	6	6	36
Violence physique (autre endroit public)				2		4	6
Violence physique (endroit accessible au public)	8	9	5	2	4	2	30
Violence sexuelle (voie publique)					1	2	3
Violence sexuelle (autre endroit public)	1		1				2
Violence sexuelle (endroit accessible au public)	1	1	1		4		7
Violence psychique (transport public)				1			1
Violence psychique (voie publique)	3	3	3	4	6	6	25
Violence psychique (autre endroit public)	2	1	2		4	6	15
Violence psychique (endroit accessible au public)		2	1	1	2		6
Vol avec violence sans arme (voie publique)	1				1	4	6
Vol avec violence sans arme (autre endroit public)		1	1		1	1	4
Vol avec violence sans arme (endr. acces. au pub.)				1			1

PH Autre

	Fév	Mar	Avr	Mai	Juin	Total
Faux policiers		1				1
Cyberharcèlement				2	1	3
Fraude à l'identité	1	1	3			5



STATISTIQUES POLICIERES DE CRIMINALITE

LIEU DE PERPETRATION: ZONE DE POLICE

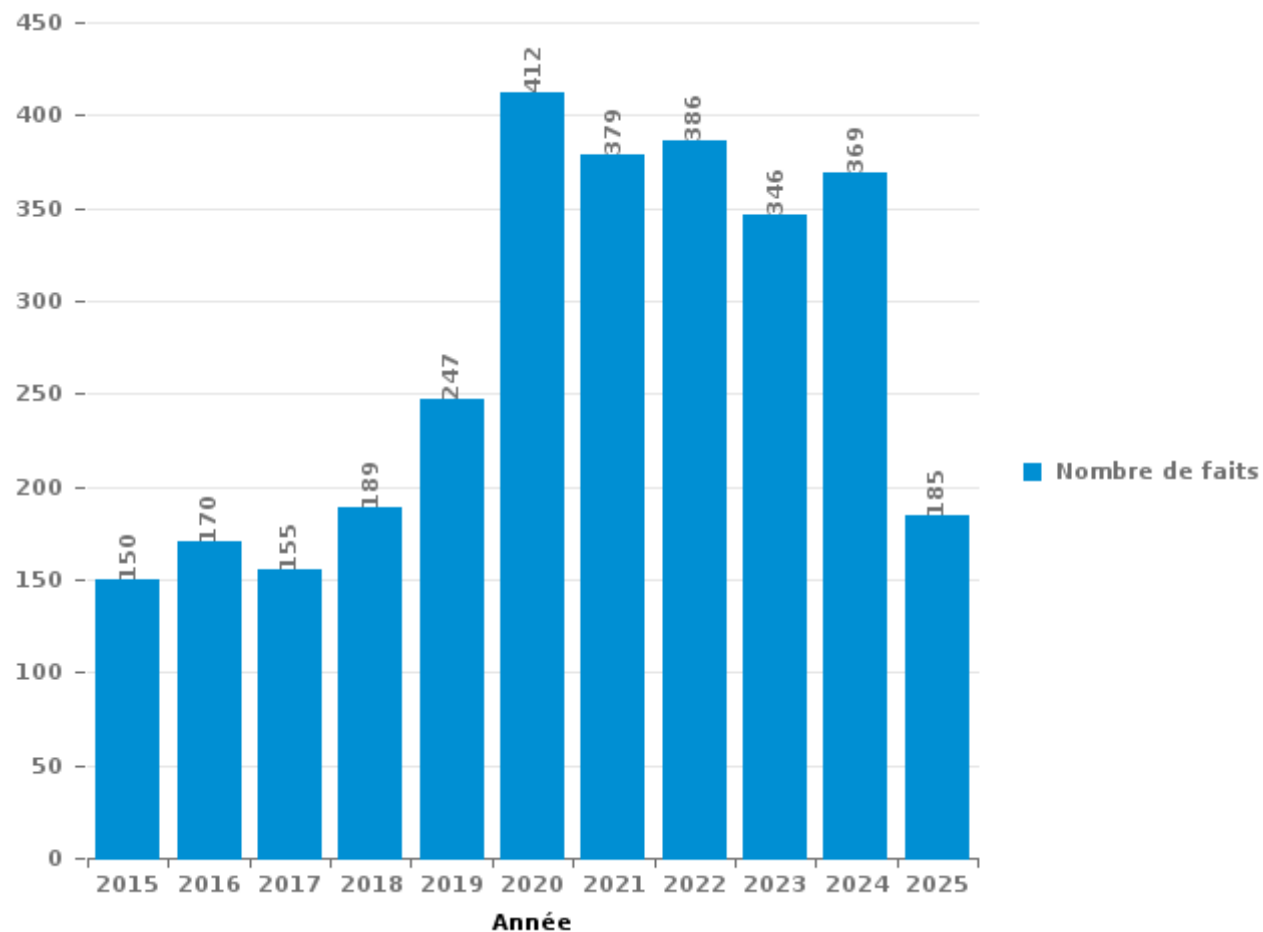
PZ DAMME/KNOKKE-HEIST

PARTIE III : ICT



PZ DAMME/KNOKKE-HEIST

Nombre total de délits avec un élément ICT/online, depuis 2015





Criminalité ICT/online au sens strict

Infractions (exhaustif)

	2015	2016	2017	2018	2019	2020	2021	2022	2023	2024	2025
Code pénal social: Infr. contre foi publique en droit pénal social: Faux en informatique	1										
Criminalité informatique: Faux en informatique:	40	21	7	4	27	11	8	19	9	14	8
Criminalité informatique: Fraude informatique:	20	18	33	61	118	240	205	205	196	191	117
Criminalité informatique: Hacking:	13	14	20	49	77	163	20	20	18	61	60
Criminalité informatique: Sabotage:	8	8	7	4	9	18	4		2	4	2
Exercice illégal de l'autorité publique: Violation de communication par fonctionnaire:									1		
Infr. contre l'autorité publique: Refus de coopération (informatique et télécom):						1					
Total:	82	61	67	118	231	433	237	244	226	270	187

Figures criminelles (à considérer spécifiquement – ne pas additionner avec d'autres éléments – risque de double comptage!)

	2015	2016	2017	2018	2019	2020	2021	2022	2023	2024	2025
Fraude de cartes de paiements	13	10	26	36	11	10	15	14	17	11	3
Phishing	6	2	2	26	17	146	115	108	72	28	6
Ransomware			4	3	3	4	1		1	1	
Shouldersurfing	1		1	2			1	4		1	
Skimming						6					



Criminalité ICT/online au sens large

Infractions (uniquement si code-fait existe)

	2015	2016	2017	2018	2019	2020	2021	2022	2023	2024	2025
Fraude: Escroquerie: Fraude par internet	99	110	80	60	73	109	129	112	110	137	47
Infr. contre autres valeurs morales et sentiments: Cyberlokkung (leurre de mineur par ICT):					1				1		
Infr. contre la Sécurité de l'Etat: Terrorisme: Diffuser un message qui incite au terrorisme		1									
Infr. contre les mœurs: Grooming (contact par ICT avec mineur < 16 ans):		1	1	1		1					
Infr. contre les mœurs: Pornographie enfantine: Accès pornographie enfantine via technologie						2	1	1			
Infr. contre les mœurs: Voyeurisme: Diffusion enregistrement nudité ou intimité			1	1	1	1	4	2			
Total:	99	112	82	62	75	113	134	115	111	137	47

Figures criminelles (à considérer spécifiquement – ne pas additionner avec d'autres éléments – risque de double comptage!)

	2015	2016	2017	2018	2019	2020	2021	2022	2023	2024	2025
Cyberharcèlement	8	13	6	15	4	9	16	17	12	14	3

STATISTIQUES POLICIERES DE CRIMINALITE

LIEU DE PERPETRATION: ZONE DE POLICE

PZ DAMME/KNOKKE-HEIST

PARTIE IV : DESTINATION LIEU



PZ DAMME/KNOKKE-HEIST

Vol et extorsion

	2000	2015	2016	2017	2018	2019	2020	2021	2022	2023	2024	2025
Voie publique	725	403	398	380	292	313	173	251	270	279	229	100
Magasin	226	207	174	155	143	146	113	140	141	134	159	60
Habitation: maison	105	122	86	131	82	91	54	65	130	105	86	43
Habitation: appartement	96	61	104	91	76	76	44	63	82	52	54	25
Horeca	120	68	73	82	55	63	17	38	46	35	34	18
Habitation: non précisée	29	54	36	40	42	40	49	29	30	21	36	10
Terrain	33	42	50	34	31	33	40	23	35	21	33	13
Emplacement de vélo	60	43	26	24	28	35	39	40	12	16	16	10
Inconnue	44	33	37	18	30	46	27	24	35	20	17	5
Habitation: garage	72	27	31	35	26	29	24	19	18	20	16	8
Culture et loisirs	93	43	22	21	30	16	19	26	19	20	14	1
Parking	63	21	23	32	17	21	15	23	23	21	18	14
Autre	16	24	22	26	18	18	21	13	14	9	16	6
Habitation: dépendances	19	27	11	16	16	15	12	22	20	7	7	7
Chantier	12	17	15	19	14	7	10	17	11	26	8	8
Habitation: allée	12	22	8	15	12	14	17	11	10	16	12	8
Infrastructure sportive	13	13	14	19	11	12	5	10	10	9	10	6
Station de bus / métro et gare de chemin de fer	4	9	13	11	15	14	4	13	13	14	7	1
Moyen de transport: voiture	13	14	11	8	5	8	8	3	7	12	11	2
Maison de repos	2	18	12	12	13	8	2	7	2	1	5	5
Hôpital	12	11	8	10	6	9	4	8	5	2	1	3
Entreprise	14	5	5	7	3	4	3	8	3	3	6	1
Habitation: autre	12	8	9	8	7	6	3	1	2	1	1	3
Institution d'enseignement	21	6	3	6	4	2	3	4	5	4	1	2
Service	6	8	12	10	9	1		2	6	2	3	1
Service public	8	1	6	4	3	3	5	2	4	5	5	
Médecin / dentiste / pharmacien	1	3	2	3	3	4	8	4	6	2	1	2
Moyen de transport: train / tram / métro	2	4	5	6	1	4	4	5	4	1	3	
Moyen de transport: camion	2	2	3	5	4	5	2	1	1		4	2
Arrêt de bus / tram	1	1	1	1	2	3	3	3	1		4	1
Station essence	1	2		4	4		2			3	3	2
Moyen de transport: autre	3	1	2	1	2	2	1	3			4	1
Banque / institution financière	5	1		2	3		1		3	1		
Edifice religieux / lieu du culte	4	2	1	1	1		1					2
Cimetière	1	5	2	1		1			1			
Bâtiment administratif		1	2	3			1		1	1	1	
Stade	2	1		1		1	1	1	1			
Eaux intérieures et maritimes	3								3		1	
Moyen de transport: autobus / autocar		2			2	1			1			
Aéroport		2	1								1	
Guichet automatique	2	1										
Maison de débauche		1		1	1							
Installation militaire			2									
Total	1.857	1.336	1.230	1.243	1.011	1.051	735	879	975	863	827	370



PZ DAMME/KNOKKE-HEIST

Dégradation de la propriété

	2000	2015	2016	2017	2018	2019	2020	2021	2022	2023	2024	2025
Voie publique	255	160	164	192	180	161	114	103	152	118	121	55
Habitation: résidence principale	63	43	46	29	45	22	26	54	46	40	45	21
Parking	26	25	20	23	25	28	15	17	18	21	22	7
Horeca	39	17	25	17	16	4	6	14	11	14	9	5
Terrain	22	18	19	27	6	8	10	14	15	9	7	3
Culture et loisirs	55	13	16	13	4	8	8	5	8	11	8	2
Habitation: non précisée	25	10	11	17	14	15	8	8	9	11	9	9
Moyen de transport: voiture	32	14	8	9	16	7	5	5	2	5		3
Habitation: garage	18	11	6	12	3	5	6	10	8	3	10	1
Magasin	22	10	10	7	4	5	3	2	8	3	10	1
Habitation: résidence secondaire	10	3	6	8	7	3	7	13	8	6	7	6
Habitation: allée	8	3	9	3	10	3	2	14	10	5	7	
Bureau de police	5	3	11	6	8	6	5	4	3	4	4	2
Autre	6	6	5	4	3	12	6	1	5	4	4	3
Habitation: jardin	6	2	4	6	4	9	3	8	2	3	1	2
Habitation: dépendances	8	4	3	7	1	3	3	8	5	3	2	2
Inconnue	4	3	3	9	4	2	5	4	2	4	7	2
Institution d'enseignement	7	1	4	4	2			5	2	3	3	
Infrastructure sportive	2	1	2	2		3	3	4	6	1	4	2
Service public	8	1		1	1	3	1	6	2	2	3	
Chantier	4	6	3	3	1	1	1	2	2		2	1
Entreprise	6	4	2	4	2		3	2		1	1	
Moyen de transport: autre	5	2	2	4	2	4	2					
Edifice religieux / lieu du culte	2		1	1	1	1	2		4		1	
Station de bus / métro et gare de chemin de fer	3	1					1	4	1	2	1	
Bâtiment administratif	3			3					3	1	1	
Service				1	4	2		1			1	1
Arrêt de bus / tram		3					1		2	2		
Emplacement de vélo	1			2			1		2			1
Station essence	3			2		1				1		
Hôpital		1						1	1	2	1	
Stade		2					2	1				
Banque / institution financière	2								1	1		
Eaux intérieures et maritimes			1					2			1	
Maison de repos	1									3		
Aéroport			3									
Maison de débauche				1	1	1						
Cimetière	1											
Installation militaire	1											
Moyen de transport: train / tram / métro	1											
Total	654	367	384	417	364	317	249	312	338	283	292	129

PPF/DGR/DRI/BIPOL - Statistiques policières de criminalité (date de clôture: 31/10/2025)
 Les données pour les années 2001 jusqu'à 2014 ne sont plus publiées mais restent disponibles sur demande auprès du service BIPOL.
 Les données pour 2025 ne concernent que le 1er semestre.



PZ DAMME/KNOKKE-HEIST

Infractions contre l'intégrité physique

	2000	2015	2016	2017	2018	2019	2020	2021	2022	2023	2024	2025
Voie publique	118	114	89	104	82	83	86	107	105	94	132	37
Habitation	77	115	105	88	80	78	82	83	108	94	99	64
Horeca	68	45	57	55	48	32	17	30	40	36	42	19
Terrain	6	7	8	7	2	3	7	12	2	6	4	2
Culture et loisirs	6	7	7	2	2	3	1	1	4	2	8	2
Infrastructure sportive	5	5		2	3	4	2	2	1	4	4	3
Inconnue		3	2	2	6	1	1	3	2	2	3	
Service public		1	2	1			3	6	6	5		1
Magasin	1	5	1	2	1	3	2	1	1	2	3	
Parking	2	1	3		2	2	2	4		3	3	
Hôpital	1	1	1	1	3	2	2	1	4	1	2	2
Institution d'enseignement	1		5	2	1	1	1	2	2	1	2	1
Bureau de police	2		2	2	3	1		1	2	2	2	1
Autre	2	1	1			2	2	1	3	3	1	
Moyen de transport: autre	1	1			2	2	2	4		1	3	
Habitation: allée	4	1	2	1	2		1			1	1	1
Habitation: jardin	4	2			2	2		1				
Maison de repos			1	2	1		1		1	1		2
Arrêt de bus / tram				1		1	1	1	1	1	1	1
Station de bus / métro et gare de chemin de fer			1	1		1	3		2			
Service	1		1	1			1		2		1	
Station essence	1					1	1		1		1	1
Stade						1			3		1	
Entreprise	2			1		1						
Moyen de transport: train / tram / métro		1	1			1				1		
Médecin / dentiste / pharmacien	1								2			
Moyen de transport: autobus / autocar		1					1					
Bâtiment administratif								1				
Eaux intérieures et maritimes									1			
Edifice religieux / lieu du culte										1		
Installation militaire										1		
Maison de débauche		1										
Total	303	312	289	275	240	225	219	261	293	262	313	137

STATISTIQUES POLICIERES DE CRIMINALITE

LIEU DE PERPETRATION: ZONE DE POLICE

PZ DAMME/KNOKKE-HEIST

PARTIE V : ZONE DE POLICE vs. TYPOLOGIE



Typologie de la zone: Catégorie 3

Zone de police
BALEN - DESSEL - MOL
DEMERDAL - DSZ
GAVERS
HEKLA
LOKEREN
MEETJESLAND CENTRUM
MINOS
POLICE ANS - ST-NICOLAS
POLICE BORAINÉ
POLICE DE SERAING - NEUPRE
POLICE LOCALE DE WATERLOO
POLICE LOCALE MARIEMONT
POLICE LOCALE VILLE ATH
POLICE LOCALE WAVRE
POLITIE REGIO TURNHOUT
POLITIEZONE AARSCHOT
POLITIEZONE NOORD
PZ BRASSCHAAT
PZ BREDENE/DE HAAN
PZ CARMA



CRIMINALITE ENREGISTREE : ZONE DE POLICE vs TYPOLOGIE

PZ DAMME/KNOKKE-HEIST
PZ DEINZE/ZULTE/LIEVEGEM
PZ DENDERMONDE
PZ DILBEEK
PZ GEEL/LAAKDAL/MEERHOUT
PZ GINGELOM/NIEUWERKERKEN/SINT-TRUIDEN
PZ GRIMBERGEN
PZ HASPENGOUW
PZ LIER
PZ RONSE
PZ SCHOTEN
PZ VLAAMSE ARDENNEN
PZ ZAVENTEM
PZ ZENNEVALLEI
REGIO RHODE & SCHELDE
VILVOORDE - MACHELEN
WOKRA
ZONE DE BRAINE-L'ALLEUD
ZONE DE POLICE DE MOUSCRON
ZONE DES TRIEUX
ZONE NETELAND
ZONE NIVELLES - GENAPPE
ZONE RHODE
ZP AISEAU-PRESLES/CHATELET/FARCIENNES



CRIMINALITE ENREGISTREE : ZONE DE POLICE vs TYPOLOGIE

ZP AWANS/GRACE-HOLLOGNE
ZP BEYNE-FLERON-SOUMAGNE
ZP FLEMALLE
ZP HERSTAL
ZP HUY



CRIMINALITE ENREGISTREE : ZONE DE POLICE vs TYPOLOGIE

Typologie de la zone: Catégorie 3

Figure criminelle/phénomène	Niveau	% 2021 - 2022	% 2022 - 2023	% 2023 - 2024
Vol de voiture	ZONE DE POLICE	80,0%	66,7%	-73,3%
	TYPLOGIE	7,5%	16,6%	-5,6%
Vol de moto	ZONE DE POLICE	/	-100,0%	/
	TYPLOGIE	-1,6%	19,4%	-0,7%
Carjacking	ZONE DE POLICE	/	/	/
	TYPLOGIE	35,7%	-15,8%	37,5%
Homejacking	ZONE DE POLICE	/	/	/
	TYPLOGIE	-11,8%	6,7%	-6,3%
Vol dans les garages	ZONE DE POLICE	/	/	/
	TYPLOGIE	-15,6%	21,5%	-39,2%
Vol de vélomoteur	ZONE DE POLICE	100,0%	-12,5%	28,6%
	TYPLOGIE	18,7%	13,8%	-14,5%
Vol de vélo	ZONE DE POLICE	-18,7%	-7,4%	-20,6%
	TYPLOGIE	12,9%	2,2%	-16,0%
Cambriolage dans habitation	ZONE DE POLICE	113,8%	-33,9%	8,8%
	TYPLOGIE	11,9%	-1,4%	-2,8%
Cambriolage ds entreprise ou commerce	ZONE DE POLICE	21,4%	-35,3%	-18,2%
	TYPLOGIE	-1,9%	15,2%	-14,4%
Cambriolage ds service public ou bâtiment administ	ZONE DE POLICE	-40,0%	166,7%	-62,5%
	TYPLOGIE	-5,8%	20,0%	-15,0%
Vol au bélier	ZONE DE POLICE	/	-100,0%	/
	TYPLOGIE	25,0%	120,0%	0,0%



CRIMINALITE ENREGISTREE : ZONE DE POLICE vs TYPOLOGIE

Figure criminelle/phénomène	Niveau	% 2021 - 2022	% 2022 - 2023	% 2023 - 2024
Cambriolage dans bâtiment (total)	ZONE DE POLICE	92,9%	-30,9%	2,3%
	TYPLOGIE	9,1%	1,7%	-5,1%
Vol à main armée	ZONE DE POLICE	/	-50,0%	100,0%
	TYPLOGIE	-3,4%	3,8%	9,2%
Vol avec violence sans arme	ZONE DE POLICE	-16,7%	-28,0%	61,1%
	TYPLOGIE	26,6%	-1,4%	-6,6%
Vol dans ou sur un véhicule	ZONE DE POLICE	0,0%	13,8%	-24,2%
	TYPLOGIE	11,5%	-9,4%	-2,8%
Sacjacking dans une voiture	ZONE DE POLICE	/	/	/
	TYPLOGIE	300,0%	-62,5%	-66,7%
Vol d'armes et explosifs	ZONE DE POLICE	133,3%	-42,9%	-50,0%
	TYPLOGIE	5,8%	2,0%	-7,8%
Steaming	ZONE DE POLICE	100,0%	0,0%	-50,0%
	TYPLOGIE	100,0%	77,8%	-50,0%
Arrachage de sac à main	ZONE DE POLICE	-100,0%	/	-100,0%
	TYPLOGIE	26,3%	-10,4%	-25,6%
Vol à l'arraché	ZONE DE POLICE	125,0%	33,3%	16,7%
	TYPLOGIE	11,7%	1,8%	3,7%
Vol à la tire	ZONE DE POLICE	23,8%	-7,7%	-29,2%
	TYPLOGIE	26,0%	-5,1%	-11,2%
Vol à l'étalage	ZONE DE POLICE	11,2%	-0,9%	21,3%
	TYPLOGIE	13,7%	1,6%	2,8%
Vol par ruse	ZONE DE POLICE	16,7%	-28,6%	-50,0%
	TYPLOGIE	7,9%	6,4%	-7,4%



CRIMINALITE ENREGISTREE : ZONE DE POLICE vs TYPOLOGIE

Figure criminelle/phénomène	Niveau	% 2021 - 2022	% 2022 - 2023	% 2023 - 2024
Vol de métaux	ZONE DE POLICE	/	300,0%	25,0%
	TYPOLOGIE	36,0%	-8,6%	-6,0%
Vol sur les chantiers	ZONE DE POLICE	-35,3%	136,4%	-69,2%
	TYPOLOGIE	24,0%	-12,8%	-5,9%
Home-invasion	ZONE DE POLICE	/	/	/
	TYPOLOGIE	-26,5%	16,0%	0,0%
Vol d'animaux	ZONE DE POLICE	/	/	/
	TYPOLOGIE	-10,4%	-18,3%	17,3%
Vol de cargaison	ZONE DE POLICE	/	/	-100,0%
	TYPOLOGIE	-6,7%	2,0%	32,9%
Fraude de cartes de paiements	ZONE DE POLICE	-6,7%	21,4%	-35,3%
	TYPOLOGIE	34,0%	-2,1%	-14,2%
Phishing	ZONE DE POLICE	-6,1%	-33,3%	-61,1%
	TYPOLOGIE	-10,7%	-4,2%	-3,4%
Ransomware	ZONE DE POLICE	-100,0%	/	0,0%
	TYPOLOGIE	37,5%	0,0%	0,0%
Shouldersurfing	ZONE DE POLICE	300,0%	-100,0%	/
	TYPOLOGIE	28,3%	32,5%	-52,0%
Skimming	ZONE DE POLICE	/	/	/
	TYPOLOGIE	79,6%	-31,8%	-31,7%
Violence contre les métiers d'intérêt général	ZONE DE POLICE	133,3%	-57,1%	100,0%
	TYPOLOGIE	20,1%	8,1%	2,9%
Viol collectif	ZONE DE POLICE	/	/	-100,0%
	TYPOLOGIE	-4,7%	-9,8%	-21,6%



CRIMINALITE ENREGISTREE : ZONE DE POLICE vs TYPOLOGIE

Figure criminelle/phénomène	Niveau	% 2021 - 2022	% 2022 - 2023	% 2023 - 2024
Graffiti	ZONE DE POLICE	93,8%	-74,2%	87,5%
	TYPLOGIE	44,1%	-5,3%	-13,7%
Dégradation de voiture	ZONE DE POLICE	18,5%	1,8%	-9,0%
	TYPLOGIE	2,8%	-1,5%	1,9%
Rixe au couteau	ZONE DE POLICE	0,0%	100,0%	-50,0%
	TYPLOGIE	-10,7%	-8,8%	0,9%
VIF: physique, dans le couple	ZONE DE POLICE	8,3%	-3,1%	3,2%
	TYPLOGIE	10,2%	3,4%	-0,7%
VIF: physique, envers des descendants	ZONE DE POLICE	55,6%	-35,7%	11,1%
	TYPLOGIE	3,1%	15,3%	8,4%
VIF: physique, envers d'autres membres	ZONE DE POLICE	40,0%	-28,6%	-60,0%
	TYPLOGIE	1,7%	9,2%	-0,4%
VIF: sexuelle, dans le couple	ZONE DE POLICE	0,0%	100,0%	-50,0%
	TYPLOGIE	-12,8%	29,3%	-3,8%
VIF: sexuelle, envers des descendants	ZONE DE POLICE	/	/	/
	TYPLOGIE	-58,6%	-61,7%	-60,9%
VIF: sexuelle, envers d'autres membres	ZONE DE POLICE	/	/	/
	TYPLOGIE	0,0%	-18,8%	7,7%
VIF: psychique, dans le couple	ZONE DE POLICE	70,5%	0,0%	-32,0%
	TYPLOGIE	6,8%	-1,1%	-0,5%
VIF: psychique, envers des descendants	ZONE DE POLICE	0,0%	0,0%	0,0%
	TYPLOGIE	13,7%	-1,0%	16,3%
VIF: psychique, envers d'autres membres	ZONE DE POLICE	-33,3%	100,0%	-25,0%
	TYPLOGIE	-14,5%	17,4%	13,7%



CRIMINALITE ENREGISTREE : ZONE DE POLICE vs TYPOLOGIE

Figure criminelle/phénomène	Niveau	% 2021 - 2022	% 2022 - 2023	% 2023 - 2024
VIF: économique, dans le couple	ZONE DE POLICE	-66,7%	-66,7%	100,0%
	TYPOLOGIE	2,9%	-11,4%	5,8%
VIF: économique, envers des descendants	ZONE DE POLICE	/	-100,0%	/
	TYPOLOGIE	8,3%	10,3%	2,3%
VIF: économique, envers d'autres membres	ZONE DE POLICE	-20,0%	-50,0%	-50,0%
	TYPOLOGIE	24,8%	9,8%	0,7%
Dopage humain	ZONE DE POLICE	/	200,0%	-66,7%
	TYPOLOGIE	-6,9%	-6,5%	-42,6%
Engraissement illégal	ZONE DE POLICE	/	-100,0%	/
	TYPOLOGIE	-37,5%	20,0%	0,0%
Vente de cocaïne	ZONE DE POLICE	-12,5%	-14,3%	50,0%
	TYPOLOGIE	-0,8%	21,7%	6,9%
Import-export de cocaïne	ZONE DE POLICE	/	-33,3%	50,0%
	TYPOLOGIE	-4,0%	29,2%	-3,2%
Production de drogues synthétiques	ZONE DE POLICE	-100,0%	/	-100,0%
	TYPOLOGIE	8,3%	-23,1%	5,0%
Import-export de drogues synthétiques	ZONE DE POLICE	/	/	-100,0%
	TYPOLOGIE	-65,0%	50,0%	38,1%
Vente de drogues synthétiques	ZONE DE POLICE	-25,0%	-66,7%	0,0%
	TYPOLOGIE	-20,1%	21,1%	9,5%
Production de cannabis (culture)	ZONE DE POLICE	-100,0%	/	/
	TYPOLOGIE	-11,8%	-24,0%	-8,8%
Import-export de cannabis en grande quantité	ZONE DE POLICE	/	/	/
	TYPOLOGIE	-70,6%	40,0%	128,6%



CRIMINALITE ENREGISTREE : ZONE DE POLICE vs TYPOLOGIE

Figure criminelle/phénomène	Niveau	% 2021 - 2022	% 2022 - 2023	% 2023 - 2024
Vente de cannabis en grande quantité	ZONE DE POLICE	/	-100,0%	/
	TYPOLOGIE	10,3%	-12,5%	17,9%
Import-export d'héroïne	ZONE DE POLICE	/	/	200,0%
	TYPOLOGIE	-43,8%	33,3%	33,3%
Vente-traffic d'héroïne	ZONE DE POLICE	/	/	200,0%
	TYPOLOGIE	-18,8%	21,2%	-19,0%
Commerce et production d'arme à feu et mun.	ZONE DE POLICE	/	-100,0%	/
	TYPOLOGIE	12,1%	16,2%	-4,7%
Commerce et production d'arme non à feu	ZONE DE POLICE	/	/	/
	TYPOLOGIE	60,0%	-25,0%	116,7%
TEH - exploitation économique	ZONE DE POLICE	/	/	0,0%
	TYPOLOGIE	-34,2%	24,0%	-16,1%
TEH - exploitation sexuelle	ZONE DE POLICE	-100,0%	/	-87,5%
	TYPOLOGIE	1,1%	42,0%	-2,4%
Violence physique (transport public)	ZONE DE POLICE	400,0%	-80,0%	0,0%
	TYPOLOGIE	29,3%	26,0%	-5,1%
Violence physique (voie publique)	ZONE DE POLICE	6,7%	-14,4%	37,9%
	TYPOLOGIE	12,8%	3,2%	2,6%
Violence physique (autre endroit public)	ZONE DE POLICE	-38,9%	18,2%	0,0%
	TYPOLOGIE	-1,6%	4,8%	9,2%
Violence physique (endroit accessible au public)	ZONE DE POLICE	34,1%	-10,2%	18,9%
	TYPOLOGIE	51,5%	0,4%	0,0%
Violence sexuelle (transport public)	ZONE DE POLICE	0,0%	-100,0%	/
	TYPOLOGIE	6,1%	-7,1%	12,3%



CRIMINALITE ENREGISTREE : ZONE DE POLICE vs TYPOLOGIE

Figure criminelle/phénomène	Niveau	% 2021 - 2022	% 2022 - 2023	% 2023 - 2024
Violence sexuelle (voie publique)	ZONE DE POLICE	233,3%	-40,0%	0,0%
	TYPLOGIE	18,6%	-0,3%	-4,6%
Violence sexuelle (autre endroit public)	ZONE DE POLICE	-25,0%	22,2%	-9,1%
	TYPLOGIE	-8,9%	-30,1%	24,3%
Violence sexuelle (endroit accessible au public)	ZONE DE POLICE	275,0%	-46,7%	12,5%
	TYPLOGIE	31,5%	3,8%	-3,1%
Violence psychique (transport public)	ZONE DE POLICE	/	250,0%	-71,4%
	TYPLOGIE	19,2%	4,3%	8,2%
Violence psychique (voie publique)	ZONE DE POLICE	41,2%	-8,3%	9,1%
	TYPLOGIE	6,8%	7,5%	0,7%
Violence psychique (autre endroit public)	ZONE DE POLICE	0,0%	50,0%	38,9%
	TYPLOGIE	24,7%	2,4%	7,6%
Violence psychique (endroit accessible au public)	ZONE DE POLICE	-5,6%	29,4%	18,2%
	TYPLOGIE	18,0%	14,9%	-3,6%
Vol à main armée (transport public)	ZONE DE POLICE	/	/	/
	TYPLOGIE	50,0%	50,0%	-33,3%
Vol à main armée (voie publique)	ZONE DE POLICE	/	-50,0%	-100,0%
	TYPLOGIE	-0,9%	36,6%	8,5%
Vol à main armée (autre endroit public)	ZONE DE POLICE	/	/	/
	TYPLOGIE	120,0%	18,2%	30,8%
Vol à main armée (endroit accessible au public)	ZONE DE POLICE	/	/	/
	TYPLOGIE	-4,3%	-25,6%	13,1%
Vol avec violence sans arme (transport public)	ZONE DE POLICE	-100,0%	/	/
	TYPLOGIE	31,0%	16,4%	-15,6%



CRIMINALITE ENREGISTREE : ZONE DE POLICE vs TYPOLOGIE

Figure criminelle/phénomène	Niveau	% 2021 - 2022	% 2022 - 2023	% 2023 - 2024
Vol avec violence sans arme (voie publique)	ZONE DE POLICE	-33,3%	-25,0%	83,3%
	TYPOLOGIE	6,3%	5,9%	0,0%
Vol avec violence sans arme (autre endroit public)	ZONE DE POLICE	166,7%	0,0%	-25,0%
	TYPOLOGIE	25,0%	3,6%	7,0%
Vol avec violence sans arme (endr. acces. au pub.)	ZONE DE POLICE	-33,3%	0,0%	100,0%
	TYPOLOGIE	24,0%	-0,7%	-4,3%
Faux policiers	ZONE DE POLICE	/	/	-100,0%
	TYPOLOGIE	18,8%	-13,2%	106,1%
Terrorisme, extrémisme et radicalisme	ZONE DE POLICE	/	/	/
	TYPOLOGIE	-12,2%	13,9%	63,4%
Cyberharcèlement	ZONE DE POLICE	6,3%	-29,4%	16,7%
	TYPOLOGIE	-1,3%	7,7%	1,7%
Fraude à l'identité	ZONE DE POLICE	60,9%	0,0%	-21,6%
	TYPOLOGIE	-4,9%	8,2%	-6,2%

STATISTIQUES POLICIERES DE CRIMINALITE

LIEU DE PERPETRATION: ZONE DE POLICE

PZ DAMME/KNOKKE-HEIST

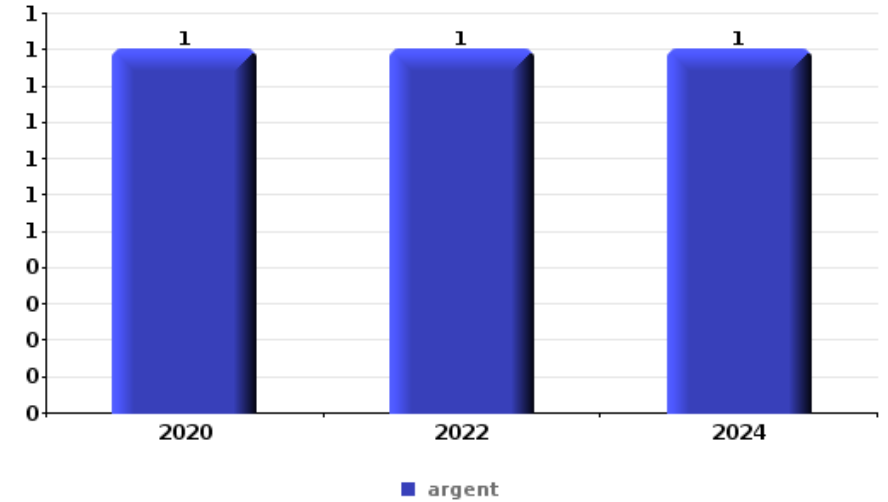
PARTIE VI : OBJETS ET MOYENS DE TRANSPORT



PZ DAMME/KNOKKE-HEIST

Vol à main armée

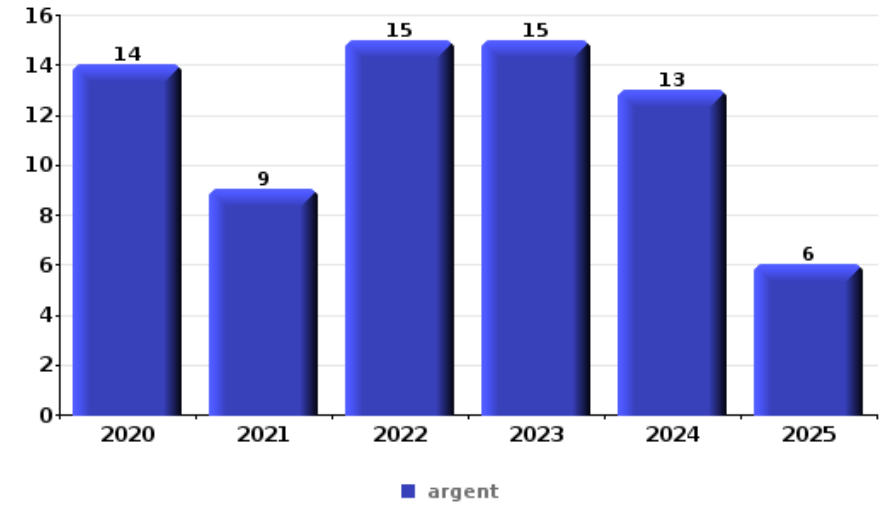
Top 5 Objets volés (sbd nombre de faits)		2020	2021	2022	2023	2024	2025
1	argent	1		1		1	
2	GSM et accessoires			1		1	
2	valise / sac	1		1			
4	autre document officiel			1			
4	bijouterie / montre	1					
4	carte bancaire / carte de crédit			1			
4	coffre-fort / coffret (argent) / caisse	1					
4	livre / cahier	1					
4	lunettes / verres de contact	1					
4	métaux	1					
4	meuble	1					
4	multimédia			1			
4	parfum / produit de beauté	1					
4	portefeuille	1					
4	tabac			1			
4	vêtement			1			





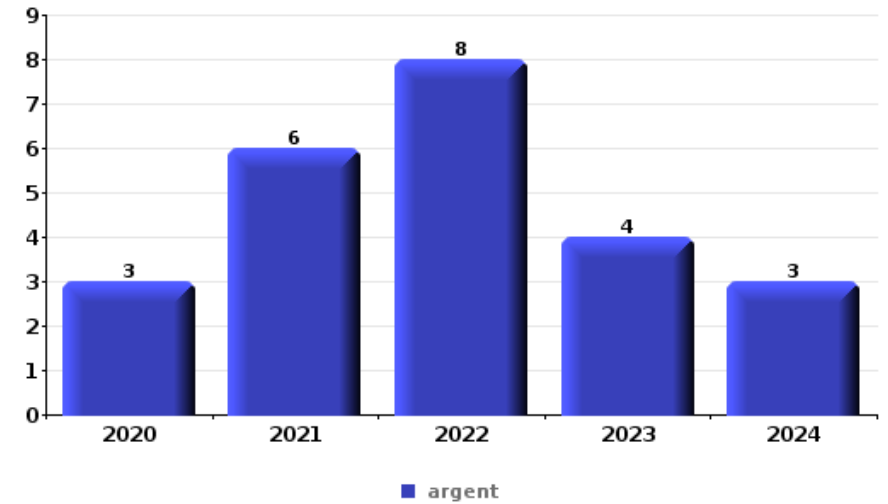
Vol dans ou sur un véhicule

Top 5 Objets volés (sbd nombre de faits)		2020	2021	2022	2023	2024	2025
1	argent	14	9	15	15	13	6
2	portefeuille	8	7	6	8	7	3
3	carte bancaire / carte de crédit	7	8	6	8	6	3
3	carte d'identité / passeport	7	9	6	7	7	2
5	permis de conduire	8	9	5	7	6	1



Cambrilage ds entreprise ou commerce

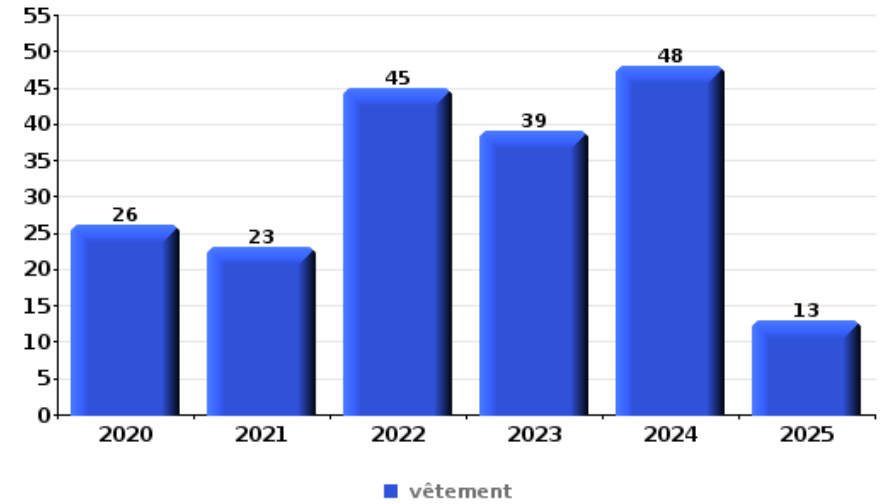
Top 5 Objets volés (sbd nombre de faits)		2020	2021	2022	2023	2024	2025
1	argent	3	6	8	4	3	
2	alimentation	3	2	1	2		
3	clé	1	2	3			
4	coffre-fort / coffret (argent) / caisse	1	2	1	1		
4	vêtement	1		2			2





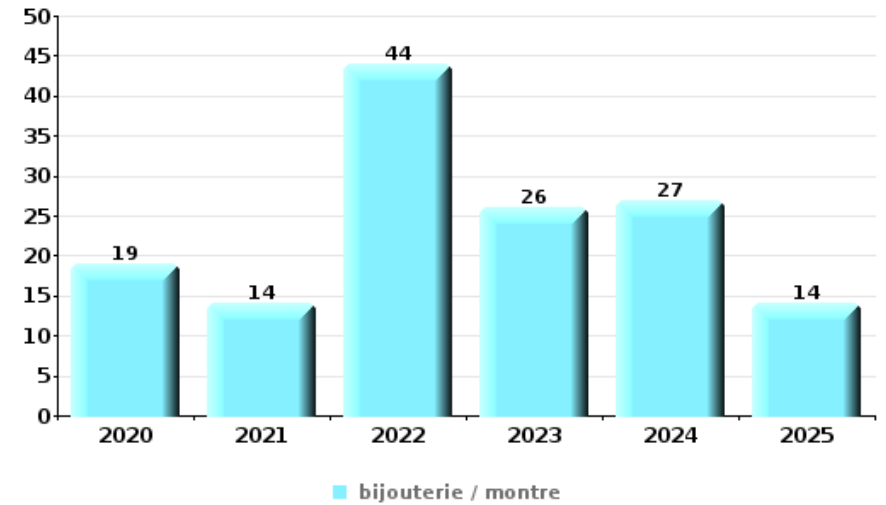
Vol à l'étalage

Top 5 Objets volés (sbd nombre de faits)		2020	2021	2022	2023	2024	2025
1	vêtement	26	23	45	39	48	13
2	alimentation	40	39	29	29	35	19
3	parfum / produit de beauté	12	6	6	10	10	8
4	tabac	7	8	4	5	9	
5	sac à main	2	2	4	7	5	3



Cambrilage dans habitation

Top 5 Objets volés (sbd nombre de faits)		2020	2021	2022	2023	2024	2025
1	bijouterie / montre	19	14	44	26	27	14
2	argent	15	13	31	14	15	8
3	vêtement	12	8	16	11	11	5
4	sac à main	7	7	8	13	8	3
5	clé	6	4	9	6	5	3





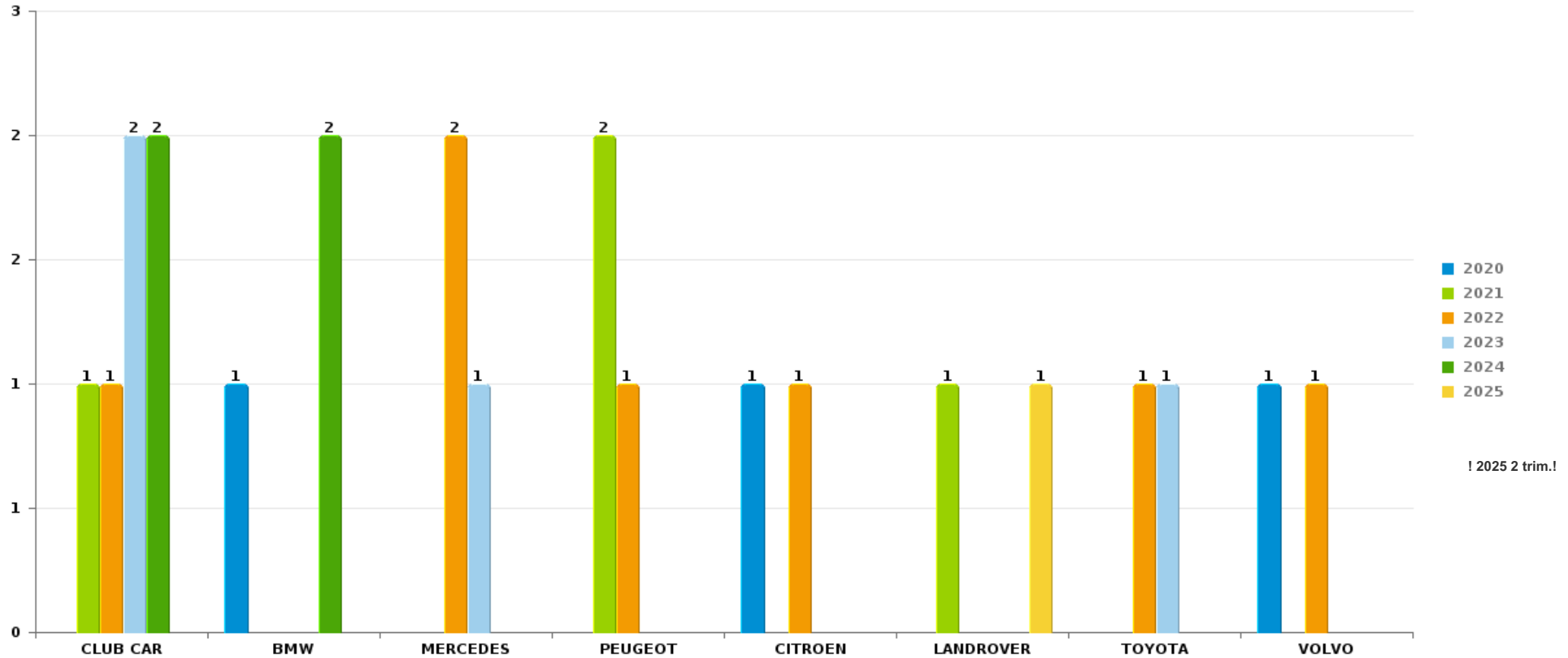
Remarque: en ce qui concerne les objets, aucun total n'est reproduit étant donné que plusieurs objets peuvent avoir été volés lors d'un même fait.



PZ DAMME/KNOKKE-HEIST

Vol de voiture

Nombre de voitures volées par marque (Top 5)



STATISTIQUES POLICIERES DE CRIMINALITE

LIEU DE PERPETRATION: ZONE DE POLICE

PZ DAMME/KNOKKE-HEIST

PARTIE VII : SUSPECTS



Partie 1: Niveau FAITS (comptage du nombre de faits pour lesquels un certain type de suspect est impliqué)

1.1. Nombre d'infractions selon le sexe des suspects identifiés (par catégorie principale)

Étant donné que, tant un suspect identifié masculin qu'un suspect identifié féminin peuvent être impliqués lors d'un même fait, il est possible que la somme des colonnes «Hommes» et «Femmes» soit supérieure à la valeur de la colonne «Total...» (voir également la note méthodologique)

PZ DAMME/KNOKKE-HEIST

2025

Catégorie principale / Sexe	Nombre total de faits avec au moins 1 suspect	Hommes	%	Femmes	%
Ivresse et alcool	103	81	78,6%	23	22,3%
Vol et extorsion	91	71	78,0%	30	33,0%
Drogues	93	81	87,1%	14	15,1%
Infr. contre l'intégrité physique	43	39	90,7%	12	27,9%
Législation sur les étrangers	35	34	97,1%	3	8,6%
Dégradation de la propriété	23	19	82,6%	4	17,4%
Fraude	23	20	87,0%	3	13,0%
Armes et explosifs	17	15	88,2%	2	11,8%
Infr. contre la sécurité publique	14	14	100,0%		
Criminalité informatique	12	10	83,3%	3	25,0%
Infr. contre l'autorité publique	12	8	66,7%	4	33,3%
Registre de population	11	6	54,5%	5	45,5%
Infr. contre la foi publique	7	6	85,7%	1	14,3%
Infr. contre les mœurs	6	6	100,0%	1	16,7%
Infr. contre autres valeurs morales et sentiments	6	4	66,7%	2	33,3%
Environnement	5	5	100,0%		

CRIMINALITE ENREGISTREE: SUSPECTS



Catégorie principale / Sexe	Nombre total de faits avec au moins 1 suspect	Hommes	%	Femmes	%
Hormones et dopage	3	3	100,0%		
Protection de la personne	3	3	100,0%		
Autres lois spéciales	2	2	100,0%		
Code pénal social	2	1	50,0%	1	50,0%
Protection de la jeunesse	2			2	100,0%
Sécurité privée	1	1	100,0%		
Travail	1	1	100,0%		
Total	515	430	83,5 %	110	21,4 %



1.2. Nombre d'infractions selon le sexe des suspects identifiés (par figure criminelle)

Étant donné que, tant un suspect identifié masculin qu'un suspect identifié féminin peuvent être impliqués lors d'un même fait, il est possible que la somme des colonnes «Hommes» et «Femmes» soit supérieure à la valeur de la colonne «Total...» (voir également la note méthodologique)

PZ DAMME/KNOKKE-HEIST

2025

FC Vol moyen de transport

Figure criminelle / Sexe	Nombre total de faits avec au moins 1 suspect identifié	Hommes	%
Vol de voiture	1	1	100,0%
Vol de vélomoteur	1	1	100,0%
Vol de vélo	14	14	100,0%
Total	PA	PA	PA

FC Cambriolage

Figure criminelle / Sexe	Nombre total de faits avec au moins 1 suspect identifié	Hommes	%	Femmes	%
Cambriolage dans habitation	8	6	75,0%	2	25,0%
Cambriolage ds entreprise ou commerce	3	3	100,0%		
Cambriolage dans bâtiment (total)	11	9	81,8%	2	18,2%
Total	PA	PA	PA	PA	PA

CRIMINALITE ENREGISTREE: SUSPECTS



FC Vol autre

Figure criminelle / Sexe	Nombre total de faits avec au moins 1 suspect identifié	Hommes	%	Femmes	%
Vol avec violence sans arme	3	3	100,0%	1	33,3%
Vol dans ou sur un véhicule	5	5	100,0%		
Vol d'armes et explosifs	1	1	100,0%		
Vol à l'arraché	2	2	100,0%		
Vol à la tire	1	1	100,0%		
Vol à l'étalage	37	22	59,5%	21	56,8%
Vol par ruse	2	2	100,0%		
Total	PA	PA	PA	PA	PA

Criminalité ICT

Figure criminelle / Sexe	Nombre total de faits avec au moins 1 suspect identifié	Hommes	%
Fraude de cartes de paiements	1	1	100,0%
Total	PA	PA	PA

FC Autre

Figure criminelle / Sexe	Nombre total de faits avec au moins 1 suspect identifié	Hommes	%	Femmes	%
Violence contre les métiers d'intérêt général	3	1	33,3%	2	66,7%
Graffiti	2	2	100,0%		
Dégradation de voiture	3	2	66,7%	1	33,3%
Rixe au couteau	1	1	100,0%		
Total	PA	PA	PA	PA	PA

CRIMINALITE ENREGISTREE: SUSPECTS



PH Violence intrafamiliale (VIF)

Figure criminelle / Sexe	Nombre total de faits avec au moins 1 suspect identifié	Hommes	%	Femmes	%
VIF: physique, dans le couple	14	13	92,9%	6	42,9%
VIF: physique, envers des descendants	2	2	100,0%	1	50,0%
VIF: physique, envers d'autres membres	1	1	100,0%		
VIF: psychique, dans le couple	2	2	100,0%		
VIF: économique, dans le couple	2	2	100,0%		
VIF: économique, envers d'autres membres	2	2	100,0%		
Total	PA	PA	PA	PA	PA

PH Hormones et dopage

Figure criminelle / Sexe	Nombre total de faits avec au moins 1 suspect identifié	Hommes	%
Dopage humain	3	3	100,0%
Engraissement illégal	1	1	100,0%
Total	PA	PA	PA

PH Drogues

Figure criminelle / Sexe	Nombre total de faits avec au moins 1 suspect identifié	Hommes	%
Vente de cocaïne	3	3	100,0%
Vente-traffic d'héroïne	1	1	100,0%
Total	PA	PA	PA

CRIMINALITE ENREGISTREE: SUSPECTS



PH Trafic d'armes

Figure criminelle / Sexe	Nombre total de faits avec au moins 1 suspect identifié	Hommes	%
Commerce et production d'arme à feu et mun.	1	1	100,0%
Commerce et production d'arme non à feu	1	1	100,0%
Total	PA	PA	PA

PH Violence dans l'espace public

Figure criminelle / Sexe	Nombre total de faits avec au moins 1 suspect identifié	Hommes	%	Femmes	%
Violence physique (voie publique)	14	10	71,4%	4	28,6%
Violence physique (autre endroit public)	5	3	60,0%	2	40,0%
Violence physique (endroit accessible au public)	13	12	92,3%	2	15,4%
Violence sexuelle (voie publique)	1	1	100,0%	1	100,0%
Violence sexuelle (autre endroit public)	2	2	100,0%		
Violence sexuelle (endroit accessible au public)	1	1	100,0%		
Violence psychique (voie publique)	10	8	80,0%	2	20,0%
Violence psychique (autre endroit public)	6	5	83,3%	1	16,7%
Violence psychique (endroit accessible au public)	1	1	100,0%		
Vol avec violence sans arme (voie publique)	2	2	100,0%		
Vol avec violence sans arme (endr. acces. au pub.)	1	1	100,0%	1	100,0%
Total	PA	PA	PA	PA	PA

PH Autre

Figure criminelle / Sexe	Nombre total de faits avec au moins 1 suspect identifié	Hommes	%
Faux policiers	1	1	100,0%
Cyberharcèlement	1	1	100,0%
Fraude à l'identité	3	3	100,0%
Total	PA	PA	PA

FPF/DGR/DRI/BIPOL - Statistiques policières de criminalité (date de clôture: 31/10/2025)

Les données pour les années 2001 jusqu'à 2014 ne sont plus publiées mais restent disponibles sur demande auprès du service BIPOL.

Les données pour 2025 ne concernent que le 1er semestre.





1.3. Nombre d'infractions selon l'âge des suspects identifiés (par catégorie principale)

Étant donné que, tant un suspect identifié mineur qu'un suspect identifié majeur peuvent être impliqués lors d'un même fait, il est possible que la somme des colonnes «Mineur» et «Majeur» soit supérieure à la valeur de la colonne «Total...» (voir également la note méthodologique)

PZ DAMME/KNOKKE-HEIST

2025

Catégorie principale / Âge	Nombre total de faits avec au moins 1 suspect identifié	Mineur	%	Majeur	%
Ivresse et alcool	103	7	6,8%	96	93,2%
Vol et extorsion	91	11	12,1%	83	91,2%
Drogues	93	8	8,6%	85	91,4%
Infr. contre l'intégrité physique	43	6	14,0%	40	93,0%
Législation sur les étrangers	35	1	2,9%	34	97,1%
Dégradation de la propriété	23	5	21,7%	19	82,6%
Fraude	23			23	100,0%
Armes et explosifs	17	2	11,8%	15	88,2%
Infr. contre la sécurité publique	14			14	100,0%
Criminalité informatique	12			12	100,0%
Infr. contre l'autorité publique	12			12	100,0%
Registre de population	11			11	100,0%
Infr. contre la foi publique	7	1	14,3%	6	85,7%
Infr. contre autres valeurs morales et sentiments	6			6	100,0%
Infr. contre les mœurs	6	1	16,7%	5	83,3%
Environnement	5			5	100,0%
Hormones et dopage	3			3	100,0%
Protection de la personne	3			3	100,0%
Autres lois spéciales	2			2	100,0%
Code pénal social	2			2	100,0%
Protection de la jeunesse	2	2	100,0%		
Sécurité privée	1			1	100,0%
Travail	1			1	100,0%
Total	515	44	8,5%	478	92,8%



1.4. Nombre d'infractions selon l'âge des suspects identifiés (par figure criminelle)

Étant donné que, tant un suspect identifié mineur qu'un suspect identifié majeur peuvent être impliqués lors d'un même fait, il est possible que la somme des colonnes «Mineur» et «Majeur» soit supérieure à la valeur de la colonne «Total...»
(voir également la note méthodologique)

PZ DAMME/KNOKKE-HEIST

2025

FC Vol moyen de transport

Figure criminelle / Âge	Nombre total de faits avec au moins 1 suspect identifié	Mineur	%	Majeur	%
Vol de voiture	1			1	100,0%
Vol de vélomoteur	1	1	100,0%		
Vol de vélo	14	3	21,4%	14	100,0%
Total	PA	PA	PA	PA	PA

FC Cambriolage

Figure criminelle / Âge	Nombre total de faits avec au moins 1 suspect identifié	Majeur	%
Cambriolage dans habitation	8	8	100,0%
Cambriolage ds entreprise ou commerce	3	3	100,0%
Cambriolage dans bâtiment (total)	11	11	100,0%
Total	PA	PA	PA



FC Vol autre

Figure criminelle / Âge	Nombre total de faits avec au moins 1 suspect identifié	Mineur	%	Majeur	%
Vol avec violence sans arme	3	1	33,3%	2	66,7%
Vol dans ou sur un véhicule	5			5	100,0%
Vol d'armes et explosifs	1			1	100,0%
Vol à l'arraché	2	1	50,0%	1	50,0%
Vol à la tire	1			1	100,0%
Vol à l'étalage	37	5	13,5%	32	86,5%
Vol par ruse	2			2	100,0%
Total	PA	PA	PA	PA	PA

Criminalité ICT

Figure criminelle / Âge	Nombre total de faits avec au moins 1 suspect identifié	Majeur	%
Fraude de cartes de paiements	1	1	100,0%
Total	PA	PA	PA

FC Autre

Figure criminelle / Âge	Nombre total de faits avec au moins 1 suspect identifié	Mineur	%	Majeur	%
Violence contre les métiers d'intérêt général	3			3	100,0%
Graffiti	2	2	100,0%		
Dégradation de voiture	3			3	100,0%
Rixe au couteau	1			1	100,0%
Total	PA	PA	PA	PA	PA



PH Violence intrafamiliale (VIF)

Figure criminelle / Âge	Nombre total de faits avec au moins 1 suspect identifié	Mineur	%	Majeur	%
VIF: physique, dans le couple	14	1	7,1%	14	100,0%
VIF: physique, envers des descendants	2	1	50,0%	1	50,0%
VIF: physique, envers d'autres membres	1	1	100,0%		
VIF: psychique, dans le couple	2			2	100,0%
VIF: économique, dans le couple	2			2	100,0%
VIF: économique, envers d'autres membres	2			2	100,0%
Total	PA	PA	PA	PA	PA

PH Hormones et dopage

Figure criminelle / Âge	Nombre total de faits avec au moins 1 suspect identifié	Majeur	%
Dopage humain	3	3	100,0%
Engraissement illégal	1	1	100,0%
Total	PA	PA	PA

PH Drogues

Figure criminelle / Âge	Nombre total de faits avec au moins 1 suspect identifié	Mineur	%	Majeur	%
Vente de cocaïne	3	1	33,3%	2	66,7%
Vente-traffic d'héroïne	1			1	100,0%
Total	PA	PA	PA	PA	PA

PH Trafic d'armes

Figure criminelle / Âge	Nombre total de faits avec au moins 1 suspect identifié	Majeur	%
Commerce et production d'arme à feu et mun.	1	1	100,0%
Commerce et production d'arme non à feu	1	1	100,0%
Total	PA	PA	PA



PH Violence dans l'espace public

Figure criminelle / Âge	Nombre total de faits avec au moins 1 suspect identifié	Mineur	%	Majeur	%
Violence physique (voie publique)	14	1	7,1%	14	100,0%
Violence physique (autre endroit public)	5	1	20,0%	4	80,0%
Violence physique (endroit accessible au public)	13	1	7,7%	13	100,0%
Violence sexuelle (voie publique)	1			1	100,0%
Violence sexuelle (autre endroit public)	2	1	50,0%	1	50,0%
Violence sexuelle (endroit accessible au public)	1			1	100,0%
Violence psychique (voie publique)	10	1	10,0%	9	90,0%
Violence psychique (autre endroit public)	6			6	100,0%
Violence psychique (endroit accessible au public)	1			1	100,0%
Vol avec violence sans arme (voie publique)	2	1	50,0%	1	50,0%
Vol avec violence sans arme (endr. acces. au pub.)	1			1	100,0%
Total	PA	PA	PA	PA	PA

PH Autre

Figure criminelle / Âge	Nombre total de faits avec au moins 1 suspect identifié	Majeur	%
Faux policiers	1	1	100,0%
Cyberharcèlement	1	1	100,0%
Fraude à l'identité	3	3	100,0%
Total	PA	PA	PA



Partie 2: Niveau SUSPECTS-FAIT (comptage du nombre de combinaisons suspect-fait)

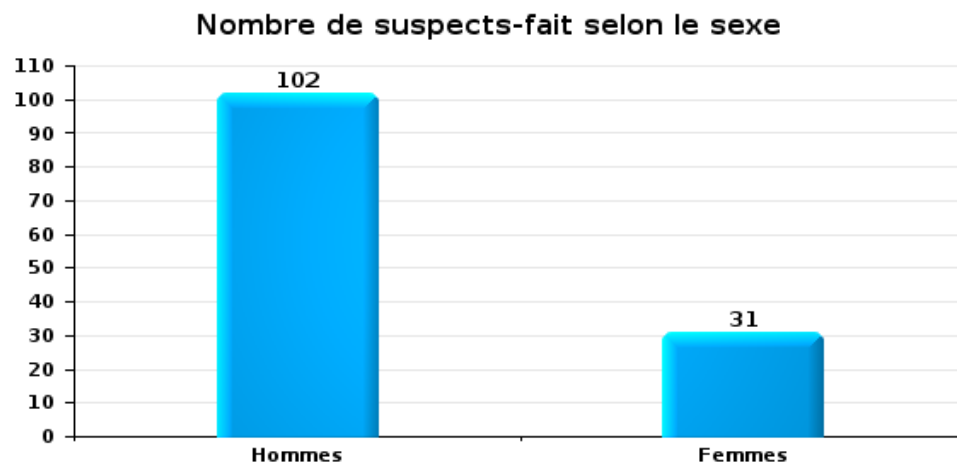
2.1. Nombre de suspects-fait selon le sexe des suspects identifiés (TOP 5 des catégories principales)

Lorsqu'un même suspect a commis plusieurs faits durant la période considérée, il est aussi comptabilisé plusieurs fois (voir également la note méthodologique)

PZ DAMME/KNOKKE-HEIST

2025

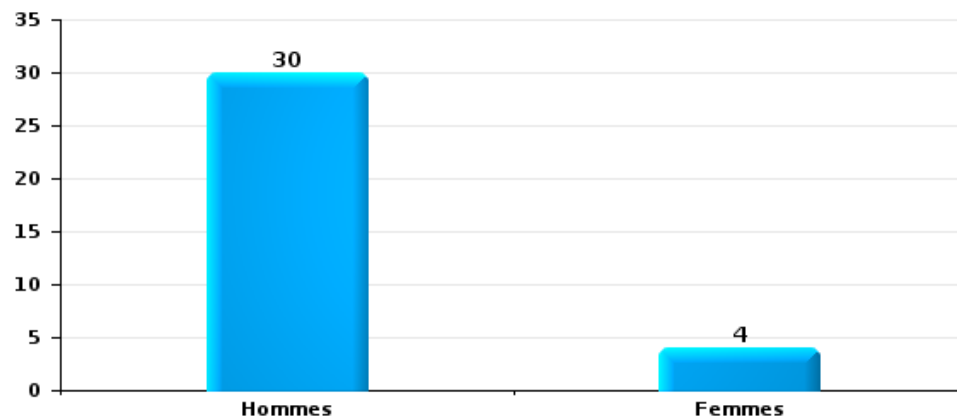
Vol et extorsion





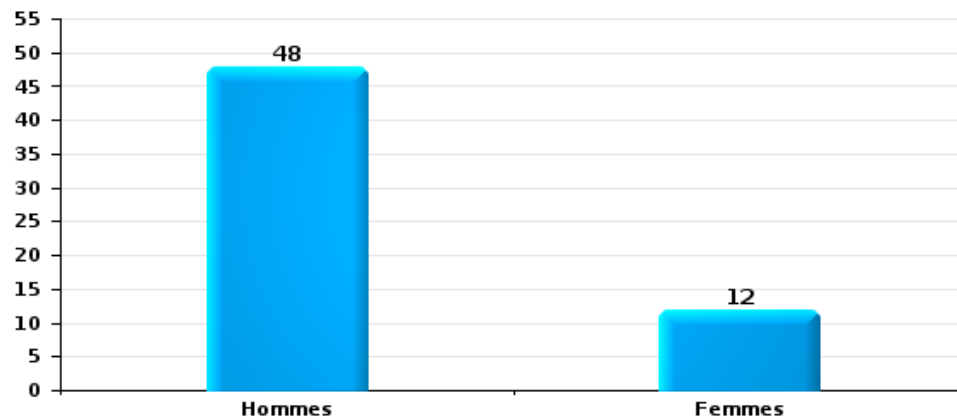
Dégradation de la propriété

Nombre de suspects-fait selon le sexe



Infr. contre l'intégrité physique

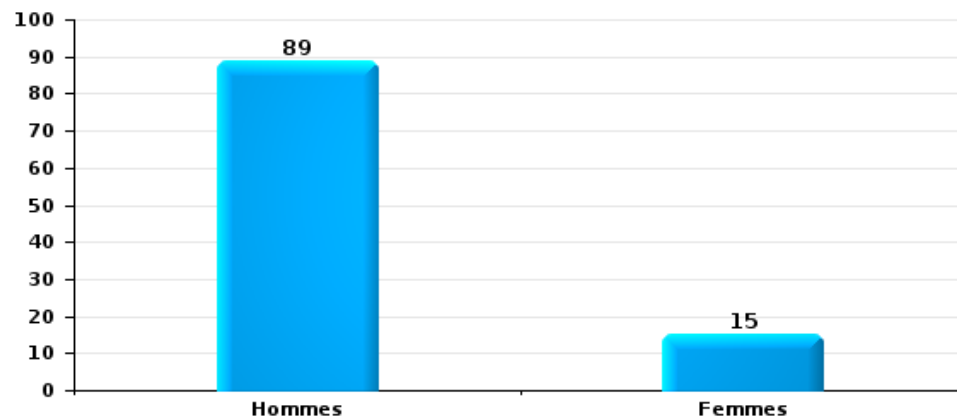
Nombre de suspects-fait selon le sexe





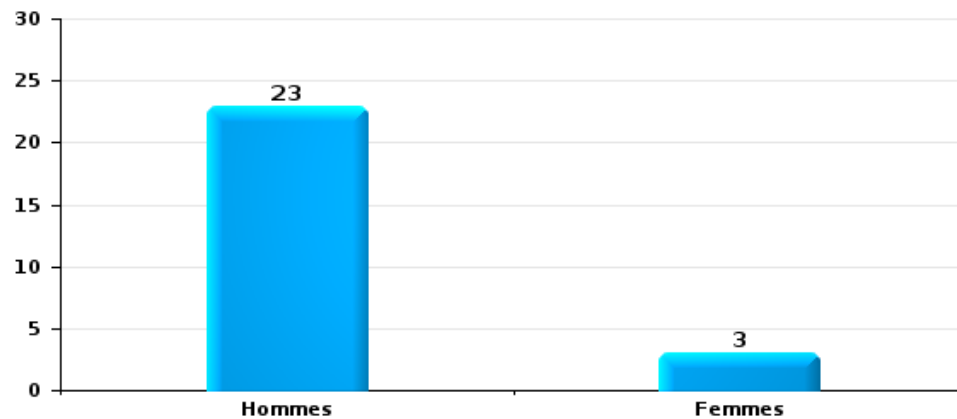
Drogues

Nombre de suspects-fait selon le sexe



Fraude

Nombre de suspects-fait selon le sexe





2.2. Nombre de suspects-fait selon le sexe des suspects identifiés (TOP 5 des figures criminelles)

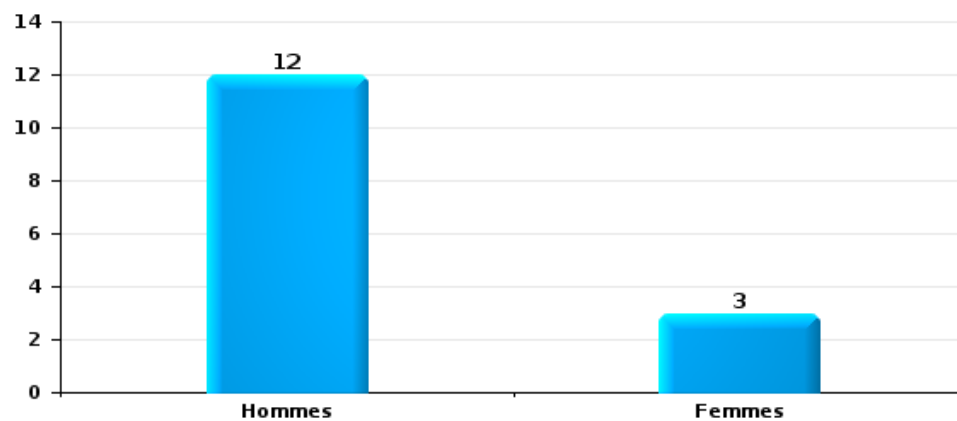
Lorsqu'un même suspect a commis plusieurs faits durant la période considérée, il est aussi comptabilisé plusieurs fois (voir également la note méthodologique)

PZ DAMME/KNOKKE-HEIST

2025

Cambriolage dans bâtiment (total)

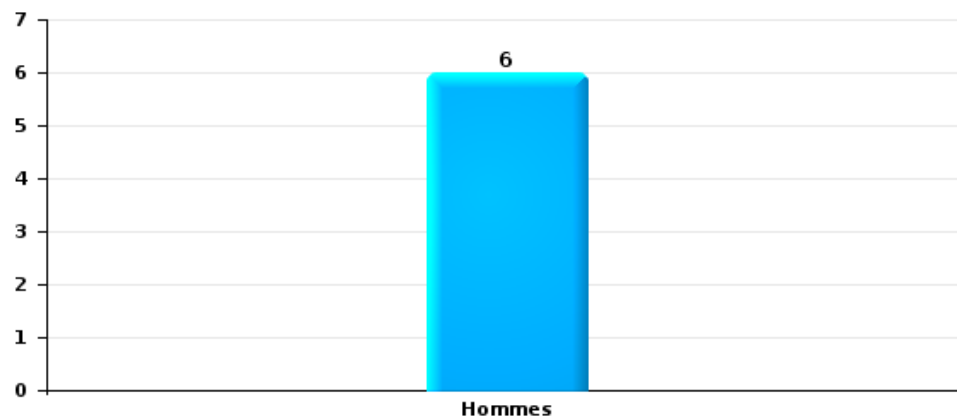
Nombre de suspects-fait selon le sexe





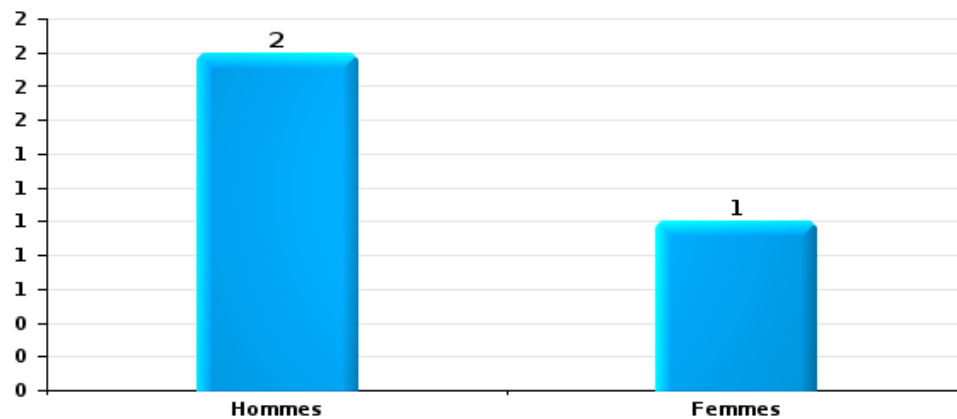
Vol dans ou sur un véhicule

Nombre de suspects-fait selon le sexe



Dégradation de voiture

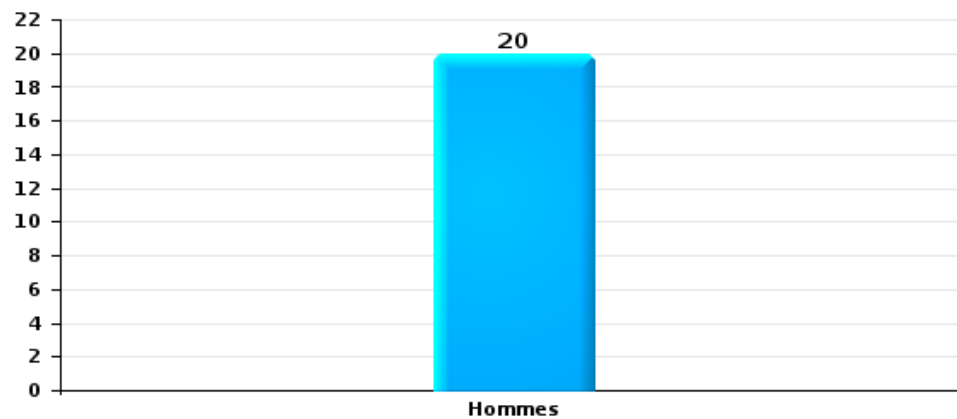
Nombre de suspects-fait selon le sexe





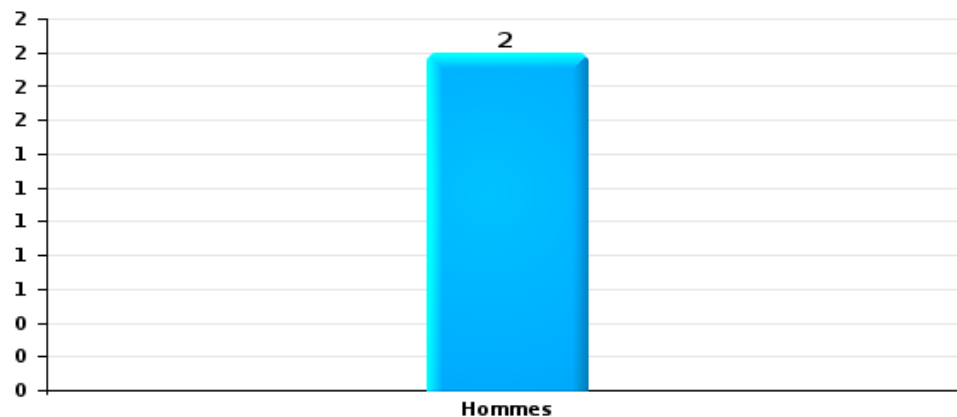
Vol de vélo

Nombre de suspects-fait selon le sexe



Vol à la tire

Nombre de suspects-fait selon le sexe





2.3. Nombre de suspects-fait selon l'âge des suspects identifiés (TOP 5 des catégories principales)

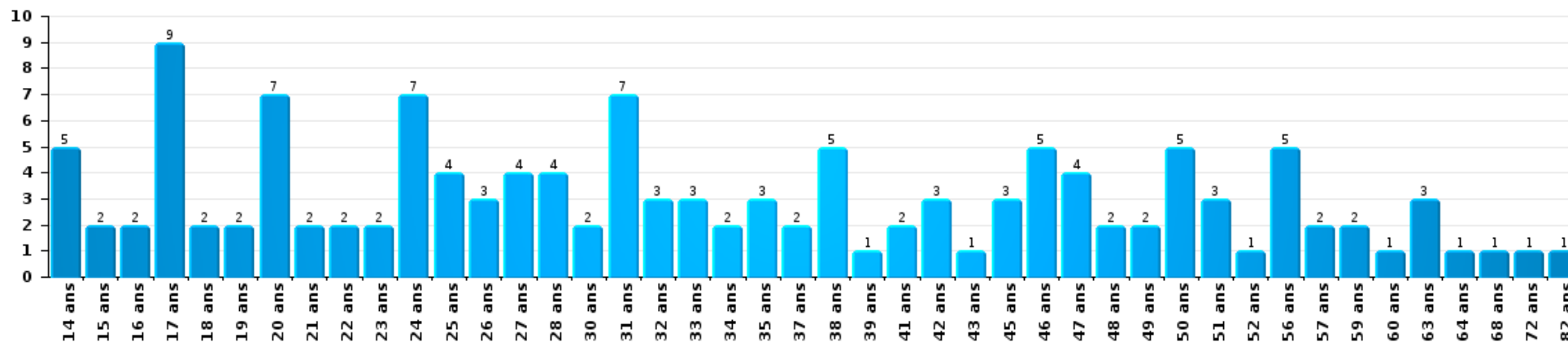
1) Lorsqu'un même suspect a commis plusieurs faits durant la période considérée, il est aussi comptabilisé plusieurs fois, qu'il ait le même âge ou non – 2) Les suspects au-dessous de 14 ans et à partir de 90 ans ne sont pas repris dans le tableau (voir également la note méthodologique)

PZ DAMME/KNOKKE-HEIST

2025

Vol et extorsion

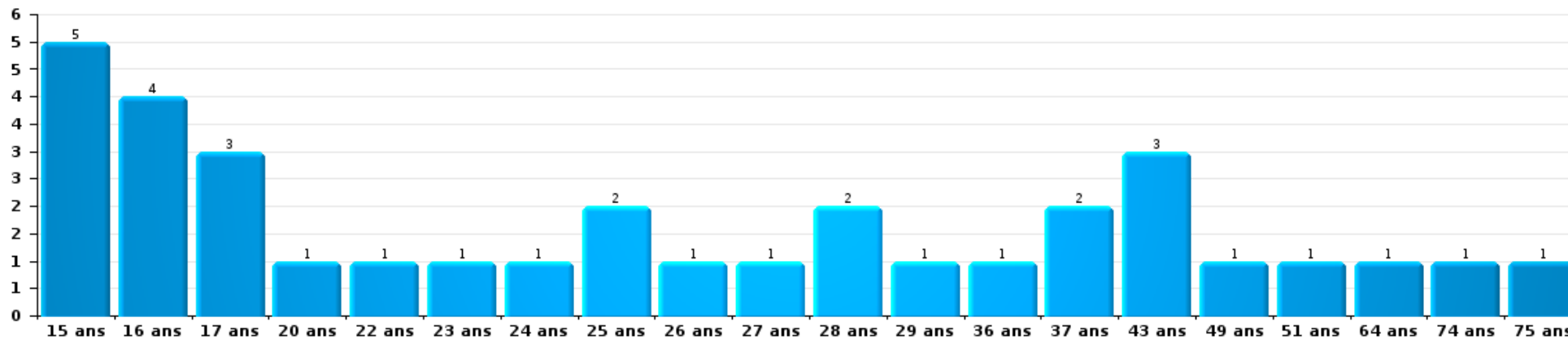
Nombre de suspects-fait par âge (chronologique)





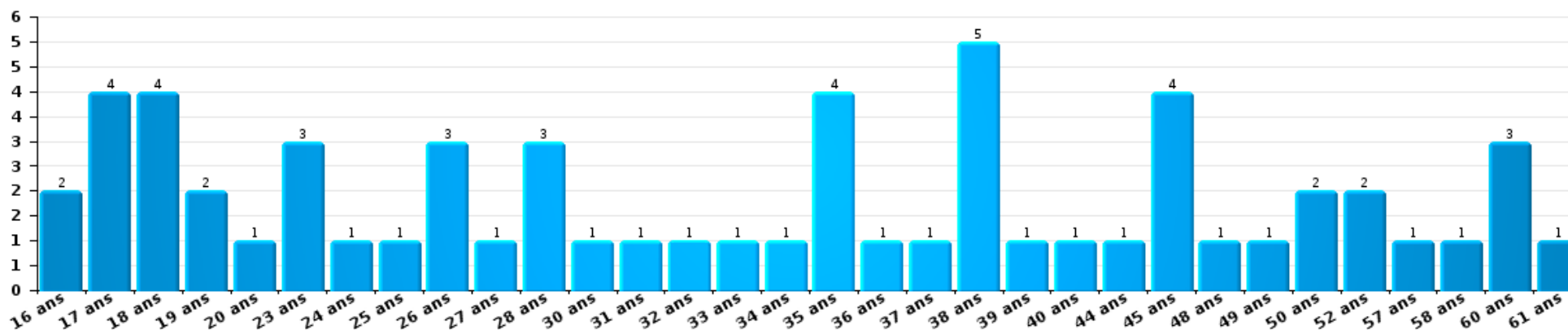
Dégradation de la propriété

Nombre de suspects-fait par âge (chronologique)



Infr. contre l'intégrité physique

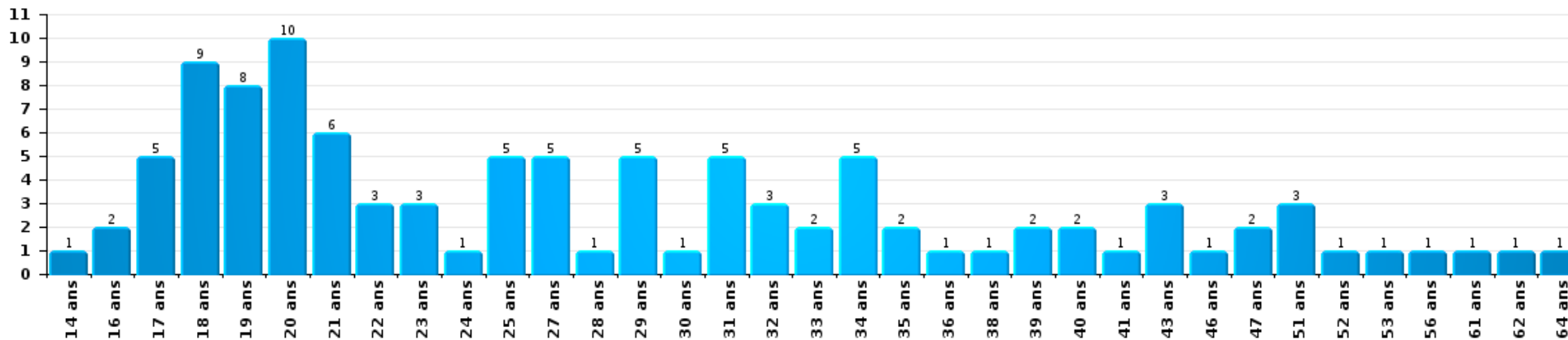
Nombre de suspects-fait par âge (chronologique)





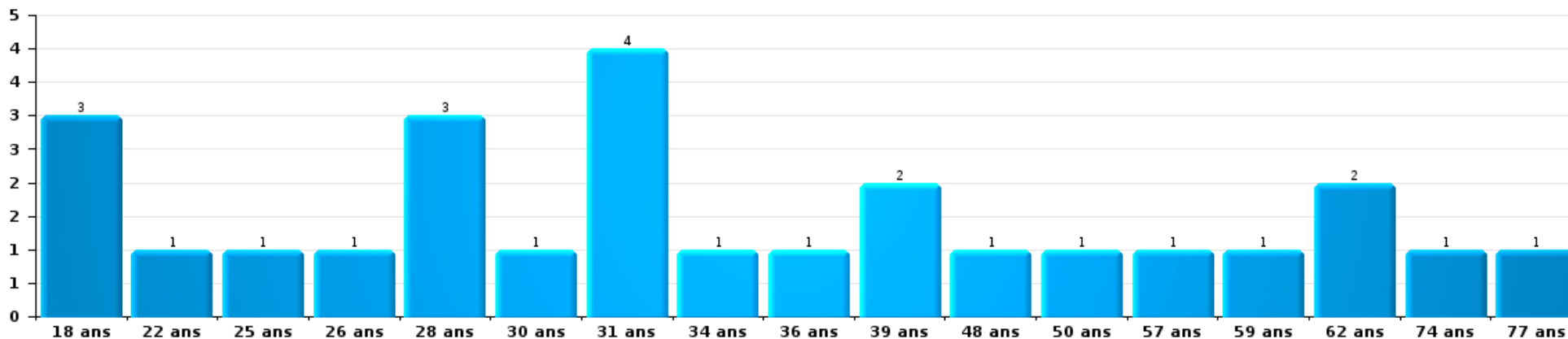
Drogues

Nombre de suspects-fait par âge (chronologique)



Fraude

Nombre de suspects-fait par âge (chronologique)





2.4. Nombre de suspects-fait selon l'âge des suspects identifiés (TOP 5 des figures criminelles)

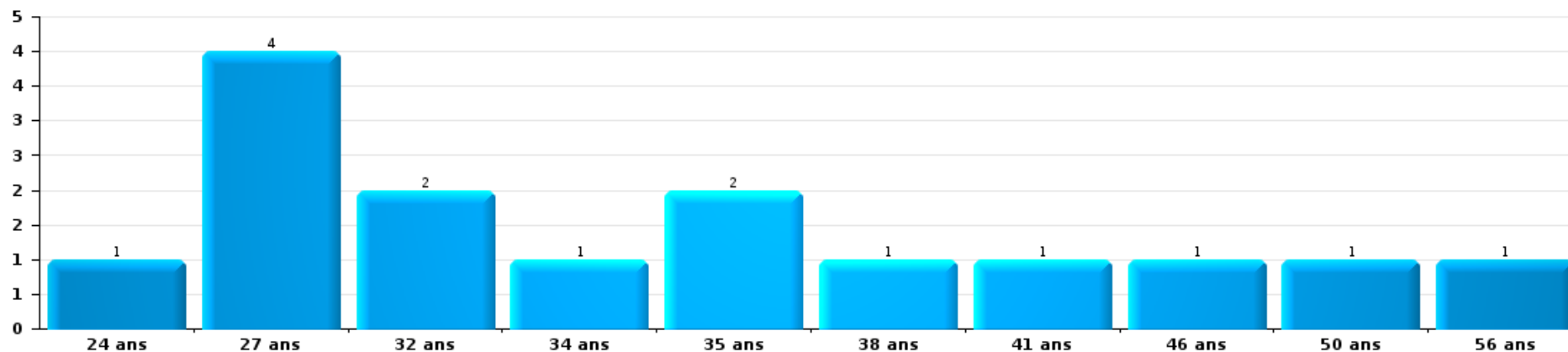
1) Lorsqu'un même suspect a commis plusieurs faits durant la période considérée, il est aussi comptabilisé plusieurs fois, qu'il ait le même âge ou non - 2) Les suspects au-dessous de 14 ans et à partir de 90 ans ne sont pas repris dans le tableau (voir également la note méthodologique)

PZ DAMME/KNOKKE-HEIST

2025

Cambrilage dans bâtiment (total)

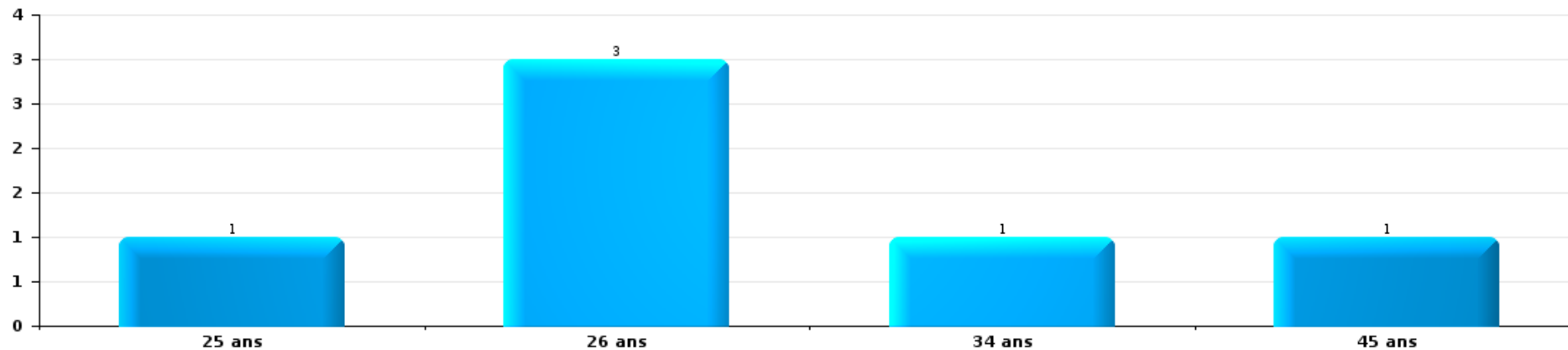
Nombre de suspects-fait par âge (chronologique)





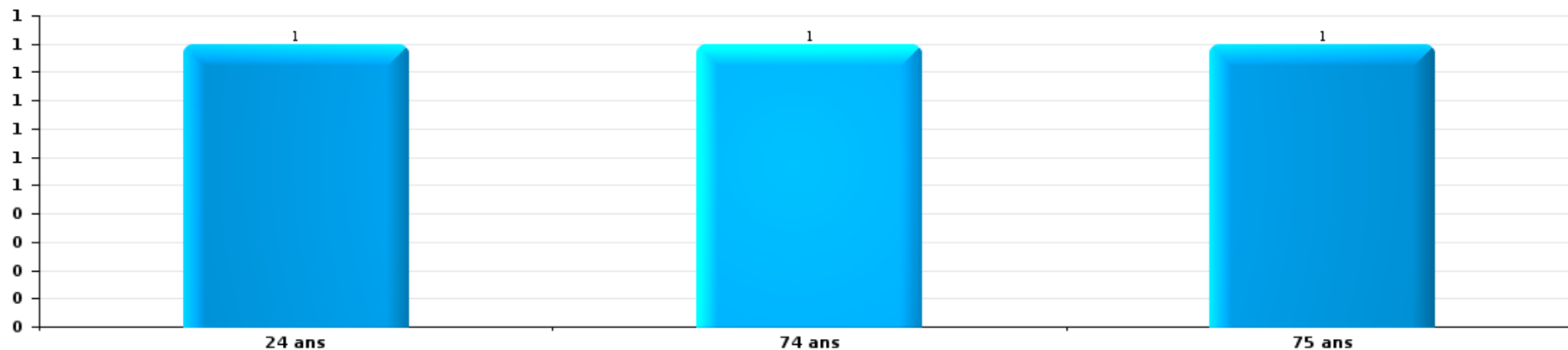
Vol dans ou sur un véhicule

Nombre de suspects-fait par âge (chronologique)



Dégradation de voiture

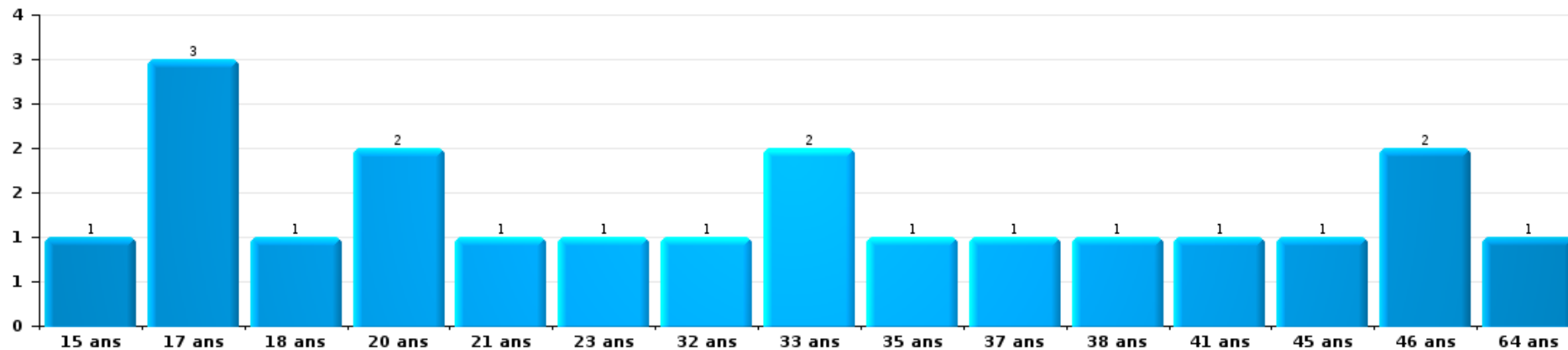
Nombre de suspects-fait par âge (chronologique)






Vol de vélo

Nombre de suspects-fait par âge (chronologique)



Vol à la tire

Nombre de suspects-fait par âge (chronologique)



STATISTIQUES POLICIERES DE CRIMINALITE

LIEU DE PERPETRATION: ZONE DE POLICE

PZ DAMME/KNOKKE-HEIST

***ANNEXE I: DETAIL PAR CATEGORIE DE DELIT
CODE PENAL***



PZ DAMME/KNOKKE-HEIST

Infraction Code pénal

Infr. contre l'intégrité physique

			2000	2015	2016	2017	2018	2019	2020	2021	2022	2023	2024	2025
Assassinat	Parricide (assassinat)	Tent.									1			
	Infanticide (assassinat)	Acc.						1						
	Empoisonnement (assassinat)	Tent.						1			1			
	Autres	Acc.	1			1							1	
		Tent.	1		1						1			
		Sous-total	2	1	2	2	2	2	1	2	2	1		
Meurtre	Empoisonnement (meurtre)	Acc.												1
		Tent.								1				
	Meurtre pour faciliter le vol	Tent.				1								
	Non spécifié	Acc.			1					1				
		Tent.				1								
	Autres	Acc.		1										
		Tent.		2	1	2	2	3	1	5	9	5	3	1
		Sous-total		3	1	3	4	3	1	7	9	5	4	1
Torture et maltraitance	Torture	Acc.												1
	Traitement inhumain	Acc.							1			1		1
	Traitement dégradant	Acc.										1		
		Sous-total							1			2		2
Coups et/ou blessures vol. en sphère familiale	Entre partenaires ou ex-partenaires	Acc.	29	58	59	56	55	50	52	52	57	55	52	33
	Lors d'un différend familial en général	Acc.	23											
	Par les parents envers un mineur	Acc.	1	8	6	5	5	4	5	5	10	8	8	10
	Par les parents envers personne vulnérable	Acc.							1					
	Envers les parents	Acc.	4	6	2	4	2	3	3	3	3	4	1	3
	Envers d'autres ascendants directs ou collatéraux	Acc.	2	1	2	1	4				5	2	3	1
		Sous-total	59	73	69	66	66	57	61	65	72	70	62	47



Infr. contre l'intégrité physique

			2000	2015	2016	2017	2018	2019	2020	2021	2022	2023	2024	2025	
Coups et/ou blessures vol. hors sphère familiale	Bagarres (=coups réciproques)	Acc.	35	56	64	70	52	41	49	54	71	62	94	40	
	Coups envers fonctionnaire de police	Acc.	5	2	5	5	6	3	3	4	9	2	9	2	
	Envers un mineur par une pers. ayant autorité	Acc.	2	1	1	2	1	1	2	2	2	1	2		
	Envers un mineur qualité de l'auteur inconnue	Acc.	7	1	2	2	3	1	1	4	9	7	11	5	
	Envers pers. vulnérable par pers. ayant autorité	Acc.							1						
	Envers pers. vulnérable (qualité auteur inconnue)	Acc.				1									
	Envers un mineur par cohabitant sans rel. Autorité	Acc.												2	
	Coups envers personnel transport public	Acc.		1								1			
	Coups envers personnel autre service public	Acc.									1				
	Coups envers profession médicale	Acc.			2		2	1	1		1			2	1
	Coups envers personnel institut d'enseignement	Acc.										1		1	
	Non spécifié	Acc.	159	130	122	113	97	107	85	106	100	98	114	31	
	Tent.										1				
	Sous-total		208	191	196	193	161	154	142	171	195	170	233	81	
Abstention coupable	Acc.	1	1		1			1			2	1	2	1	
	Sous-total		1	1	1	1	1	1	1	2	1	2	1		
Autres infr. volontaires. c/ l'intégrité phys.	Abandon d'enfant dans le besoin	Acc.		1				1			1				
	Administration substances nuisibles	Acc.						1		1	1				
	Empoisonnement de denrées	Acc.			1										
	Entrave méchante à la circulation	Acc.	2		1	1	2	1		1		1			
	Voies de faits et violences légères	Acc.	12	34	15	3			2	2	1	3	1	1	
	Sous-total		14	35	17	4	2	3	2	4	3	4	1	1	
Infr. involontaires contre l'intégrité physique	Homicides involontaires	Acc.											1		
	Coups et/ou blessures involontaires	Acc.	18	1	1		2	3	4	2	5	3	1	2	
	Administration involontaire substances nuisibles	Acc.									1				
	Abstention d'entretien enfant/personne vulnérable	Acc.				1									
	Morsure de chien	Acc.	1	7	5	5	4	3	7	11	4	6	9	2	
Non spécifié	Acc.					1									
	Sous-total		19	8	6	6	7	6	11	13	10	9	11	4	
	Total		303	312	289	275	240	225	219	261	293	262	313	137	



Infr. contre la liberté individuelle

			2000	2015	2016	2017	2018	2019	2020	2021	2022	2023	2024	2025
Prise d'otages	Acc.						1							
	Sous-total						1							
Enlèvement de mineur ou personne vulnérable	Enlèvement parental	Acc.						1			2	1		1
	Autre enlèvement	Acc.				1					1			
		Tent.										2	1	
	Sous-total				1		1				5	2		1
Détenction par un particulier	Acc.		1	1		2	1	2	1	1	2	2	4	
	Sous-total		1	1		2	1	2	1	1	2	2	4	
Total			1	1		3	2	3	1	1	7	4	4	1



Infr. contre les mœurs

			2000	2015	2016	2017	2018	2019	2020	2021	2022	2023	2024	2025
Viol n'ayant pas causé la mort	Victime < 10a	Acc.	1		3		2		4	1				
		Tent.	1											
	Victime 10a - 14a	Acc.	1	1	2	1	1	1						
	Victime 14a - 16a	Acc.	3		1		2		1	5	2			
	Victime 16a - 18a	Acc.	1	1	2		1	2		3				
		Tent.					1							
	Victime majeure	Acc.	3	6	5	5	10	5	5	2				
		Tent.				1		1						
Victime âge inconnu	Acc.		1											
	Acc.													
	Sous-total		10	9	13	7	17	9	10	11	2			
Viol n'ayant pas causé la mort (nvCPS)	Victime < 16a	Acc.									4	6	5	1
	Victime 16a - 18a	Acc.									2		2	2
	Victime majeure	Acc.						1		6	5	6		3
		Tent.										1		
	Acc.								1					6
Attentat à la pudeur avec violence / menace	Victime < 16a	Acc.	2	1	1	2			2					
	Victime 16a - 18a	Acc.			1		1		1					
	Victime majeure	Acc.	6	2	7	13	1	1	3	4	1			
	Acc.		3	9	15	2	1	6	4	1				
Attentat à la pudeur sans violence / menace	Victime < 16a	Acc.	4	1	4	2	4	6	3	1				
		Tent.						1						
	Victime 16a - 18a	Acc.			1	2		2	1	2	2			
	Victime âge inconnu	Acc.	1	1	1	1		1		1	1			
	Acc.		2	6	5	4	10	4	4	3				
Atteinte intégrité sexuelle sans mort (nvCPS)	Victime < 16a	Acc.										7	4	3
		Tent.										1		
	Victime 16a - 18a	Acc.									4	2	5	1
	Victime majeure	Acc.								1	5	7	9	5
	Acc.								1	9	17	18	9	
Pornographie infantile	Détention	Acc.		2	1			3	3	1	2			
		Tent.					1							
	Distribution	Acc.			1	2	4	6	7	2	1			
	Accès pornographie infantile via technologie	Acc.							2	1	1			
	Non spécifié	Acc.		1		1								

FPF/DGR/DR/BIPOL - Statistiques policières de criminalité (date de clôture: 31/10/2025)
 Les données pour les années 2001 jusqu'à 2014 ne sont plus publiées mais restent disponibles sur demande auprès du service BIPOL.
 Les données pour 2025 ne concernent que le 1er semestre.



Infr. contre les mœurs

			2000	2015	2016	2017	2018	2019	2020	2021	2022	2023	2024	2025
		Sous-total		3	2	3	5	9	12	4	4			
Pornographie		Acc.	1	1			1	2						
		Sous-total	1	1			1	2						
Incitation à la débauche	Victime mineure	Acc.		1	2	2	1	2	1	1	1			
		Tent.			1									
	Age victime inconnu	Acc.			1									
	Autre publicité pour débauche	Acc.		7	1			1	4					
		Sous-total		8	5	2	1	3	5	1	1			
Exploitation de la débauche d'autrui	Victime mineure	Acc.				1								
	Victime majeure	Acc.										1		
	Age victime inconnu	Acc.		1										
		Sous-total		1		1						1		
Outrage public aux bonnes mœurs	Actions (exhibitionnisme, etc.)	Acc.	11	1	6	3	8	9	3	8	8			
	Ecrits, images, objets	Acc.	6	4	7	4	7	5						
	Exhibitionnisme (nvCPS)	Acc.									1	5	6	5
		Sous-total	17	5	13	7	15	14	3	8	9	5	6	5
Voyeurisme	Observation/enregistrement de nudité ou intimité	Acc.	1		1	3	1	3	2	2	1			
		Tent.			1									
	Diffusion enregistrement nudité ou intimité	Acc.			1	1	1	1	4	2				
		Sous-total	1		1	5	2	4	3	6	3			
Voyeurisme direct (nvCPS)	Victime < 16a	Acc.											1	
	Victime majeure	Acc.											2	
		Sous-total											3	
Voyeurisme via moyen technique ou autre (nvCPS)	Victime < 16a	Acc.									1		2	
	Victime majeure	Acc.											2	1
		Sous-total									1		4	1
Diffusion de contenu à caractère sexuel (nvCPS)	Victime < 16a	Acc.									2		1	
	Victime majeure	Acc.										2		
		Sous-total									2	2	1	
Diffusion contenu sex. but méchant/lucrat. (nvCPS)	Victime < 16a	Acc.									1		1	1
	Victime 16a - 18a	Acc.										1		
		Acc.									3	2	5	
		Tent.										2	1	



Infr. contre les mœurs

		2000	2015	2016	2017	2018	2019	2020	2021	2022	2023	2024	2025
	Sous-total									4	5	7	1
Diffusion contenu caract. sex.-indéterminé (nvCPS)	Acc.									1			
	Sous-total									1			
Grooming (contact par ICT avec mineur < 16 ans)	Acc.			1	1	1		1					
	Sous-total			1	1	1		1					
Grooming offline - sans ICT (nvCPS)	Victime < 16a	Acc.									1		
	Victime 16a - 18a	Acc.										1	
	Sous-total										1	1	
Grooming online - avec ICT (nvCPS)	Victime < 16a	Acc.								1	4	1	1
	Sous-total									1	4	1	1
Exploitation sexuelle mineurs-prostitution (nvCPS)	Incitation à la débauche/prostit. (nvCPS)	Acc.									3		
	Recrutement aux fins de débauche/prostit. (nvCPS)	Acc.									1		
	Sous-total										4		
Images d'abus sexuels de mineurs (nvCPS)	Production/diffusion images abus sexuels (nvCPS)	Acc.								3	4	3	
	Détention/acquisition images abus sexuels (nvCPS)	Acc.								3	1	1	
	Sous-total									6	5	4	
Abus de la prostitution - personne majeure (nvCPS)	Acc.										3	1	
	Sous-total										3	1	
	Total	42	32	50	46	48	52	45	39	59	59	59	23

FPF/DGR/DRJ/BIPOL - Statistiques policières de criminalité (date de clôture: 31/10/2025)
 Les données pour les années 2001 jusqu'à 2014 ne sont plus publiées mais restent disponibles sur demande auprès du service BIPOL.
 Les données pour 2025 ne concernent que le 1er semestre.



Infr. contre autres valeurs morales et sentiments

			2000	2015	2016	2017	2018	2019	2020	2021	2022	2023	2024	2025
Harcèlement	Harcèlement par téléphone (OLD)	Acc.	17											
		Acc.	5	70	62	55	77	56	54	43	45	62	65	
		Tent.		1										
	Sous-total	22	71	62	55	77	56	54	43	45	62	65		22
Violation de sépulture		Acc.	1	2		1	1			1	1			
		Sous-total	1	2		1	1			1	1			
Violation du secret professionnel		Acc.	1	1	1	2		1	1				3	
		Sous-total	1	1	1	2		1	1				3	
Atteinte à l'honneur	Calomnie et diffamation	Acc.	16	22	20	16	21	13	9	13	8	13	13	6
	Déclaration calomnieuse	Acc.			2	1	2	1				1		
	Imputation calomnieuse	Acc.	3	3	3			1	1		1		3	
	Divulgation méchante	Acc.	2		1	1	1	1						
	Injures (Délit)	Acc.	2	3	2	2	2	6	5	2	1	2	2	
	Non spécifié	Acc.					1		1					
	Sous-total	23	28	28	20	27	22	16	15	10	16	18		6
Vie privée	Intrusion de nuit	Acc.	1				1							
	Violation de domicile par un particulier	Acc.	8	2	4	6	6	4	7	3	1	5	4	
		Tent.									1			
	Violation du secret des lettres	Acc.	1	2		2	1	1	1				2	
	Sous-total	10	4	4	8	8	5	8	4	1	5	6		
Tapage nocturne		Acc.	135	25	46	37	31	22	41	26	7	13	16	1
		Sous-total	135	25	46	37	31	22	41	26	7	13	16	
Abus faiblesses de personnes		Acc.								1				
		Sous-total								1				
Vie privée mœurs: publication identité victime		Acc.				1	1			1		1	2	
		Sous-total				1	1			1		1	2	
Cyberlokkig (leurre de mineur par ICT)		Acc.						1				1		
		Sous-total						1				1		
Occupation bien d'autrui (squatter)	Pénétrer / occuper / séjourner (bien non habité)	Acc.						2		1	1	5	2	
	Pénétrer / occuper / séjourner (bien habité)	Acc.						1	1	1	1	1	1	
		Sous-total						3	1	2	2	6	3	
	Total	192	131	141	124	145	110	121	93	66	107	110		29



Infr. relative au statut juridique de l'enfant

			2000	2015	2016	2017	2018	2019	2020	2021	2022	2023	2024	2025
Non-représentation d'enfants	Par les parents	Acc.	1			1								
		Sous-total	1			1								
		Total	1			1								



Vol et extorsion

			2000	2015	2016	2017	2018	2019	2020	2021	2022	2023	2024	2025	
Vol avec circ. aggr.	Avec violence	Acc.	13	5	11	12	11	5	9	4	7	2	9	3	
		Tent.	7	1	2		2	3		2				1	
	Sans violence	Acc.	323	200	159	214	127	190	135	115	156	141	111		52
		Tent.	128	128	95	104	108	104	63	55	116	76	75		33
Sous-total			471	334	267	330	248	302	207	176	279	219	196	88	
Vol sans circ. aggr.	Avec violence	Acc.	10	7	9	11	7	6	9	15	5	3	9	2	
		Tent.	3	2	2	1	1	2						1	
	Sans violence, Vol à la tire	Acc.	54	59	58	43	54	37	24	20	25	19	16		4
		Tent.			3		3	1		1		2	1		
	Sans violence, Vol d'usage	Acc.	1	1	3		1	4	4	1	3	16	6		4
		Tent.													
	Sans violence, Vol domestique	Acc.	24	36	25	24	18	12	16	30	15	21	21		10
		Tent.													1
Sans violence	Acc.	1.242	851	815	784	637	645	448	604	610	545	539		237	
	Tent.	9	25	22	31	18	18	14	23	15	26	20		16	
Sous-total			1.343	981	937	894	739	725	515	694	673	632	613	274	
Vol non spécifié		Acc.	29	2	2		1	2	4		6		2		
		Tent.	5								1				
	Sous-total	34	2	2		1	2	4		7		2			
Extorsion		Acc.	5	5	9	4	6	5	5	6	8	7	10	6	
		Tent.	4	14	15	15	17	17	4	3	8	5	6		2
	Sous-total	9	19	24	19	23	22	9	9	9	16	12	16	8	
Total			1.857	1.336	1.230	1.243	1.011	1.051	735	879	975	863	827	370	



Fraude

			2000	2015	2016	2017	2018	2019	2020	2021	2022	2023	2024	2025
Blanchiment d'argent	Acc.			3	8	2	5	8	10	13	9	16	24	6
	Sous-total			3	8	2	5	8	10	13	9	16	24	6
Recel	Recel simple	Acc.	3	3	1	4	2	3		4	3	1	2	
	Recel qualifié	Acc.	2											
	Non spécifié	Acc.	2											
	Sous-total		7	3	1	4	2	3		4	3	1	2	
Grivèlerie	Carburant / lubrifiant	Acc.	8		2	2	3	2		1			3	
	Boissons et aliments	Acc.	4	1	9	8	8	21	6	3	11	27	9	4
	Voiture de location	Acc.	4	8	9	12	9	11	3	3	1	2	4	5
	Logements	Acc.	8	6	11	9	9	8	1	2	6	3	1	
	Non spécifié	Acc.	4											
Sous-total		28	15	31	31	29	42	10	9	18	32	17	9	
Corruption privée	Acc.							1			1	1		
	Sous-total							1			1	1		
Détournement et destruction frauduleuse	Cel frauduleux	Acc.	56	31	34	34	32	30	37	37	21	37	36	10
	D'argent, de papiers, etc.	Acc.			1			1						
	D'objets saisis	Acc.	3			1								
	D'héritage	Acc.			1	1								
	Non spécifié	Acc.	15	1	1	1	4	1	1	2	4	1		1
Sous-total		74	32	37	37	36	32	38	39	25	38	36	11	
Escroquerie	Fraude par internet	Acc.		43	59	57	51	66	105	126	107	105	131	46
		Tent.		56	51	23	9	7	4	3	5	5	6	1
	Escroquerie sans internet	Acc.		49	34	34	30	39	15	10	22	20	23	13
		Tent.		12	11	17	9	9	4	5	6	5	3	1
	Non spécifié	Acc.	44											
		Tent.	14											
Sous-total		58	160	155	131	99	121	128	144	140	135	163	61	
Tromperie	Marchandises vendues / travail fourni	Acc.	4		1			1						
	Non spécifié	Acc.							1				1	
	Sous-total		4		1			1	1				1	
Abus de confiance et infr. apparentées	Abus de confiance	Acc.	34	23	30	33	27	23	25	17	39	35	29	10
	Abus des faiblesses	Acc.	1	2	2	3				3	1		1	1
	Sous-total		35	25	32	36	27	23	25	20	40	35	30	11



Fraude

			2000	2015	2016	2017	2018	2019	2020	2021	2022	2023	2024	2025
Abus de biens sociaux	Par des sociétés	Acc.						1						
	Non spécifié	Acc.				1								
	Autres	Acc.			3						1			
		Sous-total			3		1	1				1		
Infr. liées à l'insolvabilité	Par le débiteur	Acc.			1		1							2
	Non spécifié	Acc.		3	4	2	1	4	1	1				
		Sous-total		3	5	2	2	4	1	1				2
Insolvabilité frauduleuse		Acc.		1		1		1			1	1	1	
		Sous-total		1		1		1			1	1	1	
Chèques sans provision		Acc.	28	1										
		Tent.	1											
		Sous-total	29	1										
Total			235	243	273	244	201	237	213	230	238	259	276	98



Dégradation de la propriété

			2000	2015	2016	2017	2018	2019	2020	2021	2022	2023	2024	2025
Incendie volontaire	Dans lieu habité (de jour)	Acc.			2						1	1		
	Dans lieu habité (de nuit)	Acc.	1	3	3	2	1		1		1	2		2
	Dans lieu habité (moment indéterminé)	Acc.			1					1		2		1
	Dans un autre lieu (de jour)	Acc.	4	1	2	4	1		2	1	6	1	2	2
	Dans un autre lieu (de nuit)	Acc.	13	6	4	2	3	1	1	3	2	3	3	2
	Dans un autre lieu (moment indéterminé)	Tent.									1			
	Non spécifié	Acc.	2	1	1						2	1		
		Acc.	1											
	Sous-total		21	11	13	8	5	1	4	5	13	10	5	7
Destruction par explosion volontaire	Dans lieu habité (de nuit)	Acc.	1								1			
	Sous-total		1								1			
Incendie involontaire		Acc.	52	23	12	6	12	6	8	18	34	13	32	15
	Sous-total		52	23	12	6	12	6	8	18	34	13	32	15
Destruction, dénaturation, dégradation	Avec circ. aggr.	Acc.	3			1		1		1		2		
	Destruction de biens agricoles	Acc.	1	1										
	Non spécifié	Acc.	18			1		1		1				
	Sous-total		22	1		2		2		2		2		
Vandalisme	Sur véhicules	Acc.	229	186	177	214	213	182	126	105	117	116	112	47
	Sur autres biens mobiliers	Acc.	89	27	38	44	29	25	32	33	42	30	37	20
	Graffitis	Acc.	1	22	9	35	8	6	8	16	27	8	14	3
	Autres détériorations sur biens immobiliers	Acc.	232	92	132	103	92	92	70	130	102	102	91	36
	Dégradation de clôture	Tent.								1				
		Acc.	7	5	3	5	5	3	1	2	2	2	2	1
	Sous-total		558	332	359	401	347	308	237	287	290	258	255	107
	Total		654	367	384	417	364	317	249	312	338	283	292	129



Infr. contre la Sécurité de l'Etat

			2000	2015	2016	2017	2018	2019	2020	2021	2022	2023	2024	2025
Terrorisme	Groupe terroriste	Acc.			1									
	Diffuser un message qui incite au terrorisme	Acc.			1									
		Sous-total			2									
		Total			2									



Infr. contre la sécurité publique

			2000	2015	2016	2017	2018	2019	2020	2021	2022	2023	2024	2025
Organisation criminelle	Acc.				1			1	1	2	2			
	Sous-total			1				1	1	2	2			
Association de malfaiteurs	Acc.			10	18	14	11	22	6	14	19	20	16	7
	Sous-total			10	18	14	11	22	6	14	19	20	16	7
Evasion de prisonniers	Evasion simple	Acc.		6	5	2	1	1						
	Non-respect surveillance électronique	Acc.		1	1	2				1	1	3	1	
	Non spécifié	Acc.	1											
	Sous-total		1	7	6	4	1	1		1	1	3	1	
Menaces	Menace d'attentat	Acc.		1					4	1			1	
	Verbales	Acc.	61	33	43	20	20	32	9	13	38	27	34	16
	Ecrites	Acc.	10	12	8	8	11	10	7	10	7	12	22	6
	Par gestes, emblèmes	Acc.	10	14	20	8	5	7	5	8	16	25	23	6
	Alerte à la bombe	Acc.			3		1					2	1	
	Non spécifié	Acc.	4									2		
	Sous-total		85	60	74	36	37	49	25	32	61	68	81	28
	Total		86	77	99	54	49	73	32	49	83	91	98	35

FPF/DGR/DRI/BIPOL - Statistiques policières de criminalité (date de clôture: 31/10/2025)
 Les données pour les années 2001 jusqu'à 2014 ne sont plus publiées mais restent disponibles sur demande auprès du service BIPOL.
 Les données pour 2025 ne concernent que le 1er semestre.



Infr. contre l'autorité publique

			2000	2015	2016	2017	2018	2019	2020	2021	2022	2023	2024	2025
Violence c/ personnes investies autorité publique	Acc.		1	1	2	2	3	1			1	2		
	Sous-total		1	1	2	2	3	1			1	2		
Rébellion	Rébellion armée	Acc.				1		1	1	1	1			
	Rébellion non armée	Acc.	10	17	17	20	17	26	19	25	20	17	18	7
	Non spécifié	Acc.	1											1
	Sous-total		11	17	17	21	17	27	20	26	21	17	18	8
Outrages	Acc.		10	7	5	7	5	5	3	8	9	6	12	4
	Sous-total		10	7	5	7	5	5	3	8	9	6	12	4
Refus de coopération (informatique et télécom)	Acc.								1					
	Sous-total								1					
Autres infractions	Bris de scellés	Acc.	1				2				2			
	Sous-total		1				2				2			
Total			23	25	24	30	27	33	24	34	33	25	30	12



Infr. contre la foi publique

			2000	2015	2016	2017	2018	2019	2020	2021	2022	2023	2024	2025
Faux en écritures	Faux en écritures	Acc.	33	10	15	19	24	21	17	9	13	18	14	6
	Usage de faux en écrit. et écrit. falsifiées	Acc.	7	1	2	5	6	4	6	3	6	9	1	1
		Sous-total	40	11	17	24	30	25	23	12	19	27	15	7
Usurpation	De fonctions	Acc.	5			1	2	3	1	4	1	1		1
	De titres	Acc.		2										
	De nom	Acc.	7	9	6	8	7	13	12	4	15	14	15	3
		Tent.				1								
	Non spécifié	Acc.	2											
	Sous-total		14	11	6	10	9	16	13	8	16	15	15	4
Contrefaçon / falsification	Contrefaçon	Acc.		14	1	17	3	5	6	3		3	11	3
		Tent.		1		2		1						
	Falsification	Acc.				3	1		1			2	1	2
	Non spécifié	Acc.				1	1							
	Sous-total		15	1	23	5	6	7	3		5	12	5	
Fausses monnaies	Emission	Acc.	6	1		5	1	2		1	2		2	1
		Tent.						3						
	Non spécifié	Acc.	2											
	Autres	Acc.			1							1		
	Sous-total		8	1	1	5	1	5		1	2	1	2	1
Faux en justice	Fausses déclarations	Acc.	1		1		1							
	Faux serment	Acc.										1		
		Sous-total	1		1		1					1		
		Total	63	38	26	62	46	52	43	24	37	49	44	17



PZ DAMME/KNOKKE-HEIST

Infraction Code pénal

Infr. contre la famille

		2000	2015	2016	2017	2018	2019	2020	2021	2022	2023	2024	2025
Abandon de famille	Acc.	1		3									
	Sous-total	1		3									
Refus du droit aux relations personnelles	Acc.	53	18	18	17	18	14	15	30	61	60	37	6
	Sous-total	53	18	18	17	18	14	15	30	61	60	37	6
Non-acquittement pension alimentaire	Acc.	37	4	3	1	1	2	3	2	2	2		
	Sous-total	37	4	3	1	1	2	3	2	2	2		
Non spécifié	Acc.	9				1	3						
	Sous-total	9				1	3						
Total		100	22	24	18	20	19	18	32	63	62	37	6

Criminalité informatique

		2000	2015	2016	2017	2018	2019	2020	2021	2022	2023	2024	2025
Hacking	Acc.		13	14	19	48	73	162	19	20	18	60	60
	Tent.				1	1	4	1	1			1	
	Sous-total		13	14	20	49	77	163	20	20	18	61	60
Faux en informatique	Acc.		39	21	7	4	27	11	8	19	9	14	8
	Tent.		1										
	Sous-total		40	21	7	4	27	11	8	19	9	14	8
Fraude informatique	Acc.		18	15	29	58	111	236	204	200	193	187	114
	Tent.		2	3	4	3	7	4	1	5	3	4	3
	Sous-total		20	18	33	61	118	240	205	205	196	191	117
Sabotage	Acc.		8	7	7	4	9	18	4		2	4	2
	Tent.			1									
	Sous-total		8	8	7	4	9	18	4		2	4	2
Total			81	61	67	118	231	432	237	244	225	270	187



Exercice illégal de l'autorité publique

		2000	2015	2016	2017	2018	2019	2020	2021	2022	2023	2024	2025
Usurpation de pouvoir	Acc.	2											
	Sous-total	2											
Corruption publique	Acc.										1	1	
	Sous-total										1	1	
Actes arbitraires	Acc.								1				
	Sous-total								1				
Prise d'intérêt	Acc.						1	1			2	1	
	Sous-total						1	1			2	1	
Violation de communication par fonctionnaire	Acc.										1		
	Sous-total										1		
Total		2					1	1	1		4	2	

Marchand de sommeil

		2000	2015	2016	2017	2018	2019	2020	2021	2022	2023	2024	2025
Sans circ. aggr.	Acc.			2	1		3			1			
	Sous-total			2	1		3			1			
Total				2	1		3			1			

Traite des êtres humains

		2000	2015	2016	2017	2018	2019	2020	2021	2022	2023	2024	2025
Exploitation sexuelle	Acc.				1				1		2		1
	Sous-total				1				1		2		1
Exploitation économique	Acc.				1	1	2	2			1	1	
	Sous-total				1	1	2	2			1	1	
Total					2	1	2	2	1		3	1	1



Autres infractions Code pénal

		2000	2015	2016	2017	2018	2019	2020	2021	2022	2023	2024	2025
	Acc.					1	3	4	1		1		1
	Sous-total					1	3	4	1		1		1
	Total					1	3	4	1		1		1

Contravention Code pénal

		2000	2015	2016	2017	2018	2019	2020	2021	2022	2023	2024	2025
Injures (Contravention)	Acc.	15											
	Tent.	1											
	Sous-total	16											
Destruction d'animaux (Contravention)	Acc.	3											
	Tent.	3											
	Sous-total	6											
Divagation d'animaux	Acc.	1											
	Sous-total	1											
Autres contraventions CP	Acc.	281							1				
	Sous-total	281							1				
	Total	304							1				

STATISTIQUES POLICIERES DE CRIMINALITE

LIEU DE PERPETRATION: ZONE DE POLICE

PZ DAMME/KNOKKE-HEIST

***ANNEXE II: DETAIL PAR CATEGORIE DE DELIT
LOIS SPECIALES***



PZ DAMME/KNOKKE-HEIST

Infraction Lois spéciales

Drogues			2000	2015	2016	2017	2018	2019	2020	2021	2022	2023	2024	2025
Détention	Acc.	205	59	52	91	123	131	143	160	158	125	140	92	
	Sous-total	205	59	52	91	123	131	143	160	158	125	140	92	
Usage	Usage en groupe	Acc.	9											
	Usage individuel	Acc.	163											
	Faciliter l'usage	Acc.		3	2			1	1		5			
	Incitation à l'usage	Acc.		1										
	Désordre, scandale ou danger dans un espace public	Acc.		3		1			1					
	Non spécifié	Acc.	1											
	Sous-total	173	7	2		1		1	2		5			
Importation et exportation	Acc.	173	13	2	1	6		9	1	3	7	7	1	
	Sous-total	173	13	2	1	6		9	1	3	7	7	1	
Fabrication	Acc.	1	5	8	1	3	6		5		1	1		
	Sous-total	1	5	8	1	3	6		5		1	1		
Commerce	Acc.	17	15	12	12	18	26	26	14	15	13	22	9	
	Sous-total	17	15	12	12	18	26	26	14	15	13	22	9	
Protoxyde d'azote (gaz hilarant)	Acc.												1	
	Sous-total												1	
Autres	Acc.	1	7		2	4	3	2		2	1			
	Sous-total	1	7		2	4	3	2		2	1			
	Total	570	106	76	107	155	166	181	182	178	152	170	103	

FPF/DGR/DRI/BIPOL - Statistiques policières de criminalité (date de clôture: 31/10/2025)
 Les données pour les années 2001 jusqu'à 2014 ne sont plus publiées mais restent disponibles sur demande auprès du service BIPOL.
 Les données pour 2025 ne concernent que le 1er semestre.



Législation sur les étrangers			2000	2015	2016	2017	2018	2019	2020	2021	2022	2023	2024	2025	
Transmigration illégale	Mariages simulés/blancs sans récompense/contrainte	Acc.		5	3			1					1		
		Tent.		20	13	5	4	1	2	2	1	1			
	Cohab. légale de complais. sans récompense/contr.	Acc.									1		4		3
		Tent.				2		1	6	3	1	4	4		1
	Accès au territoire	Acc.	10	13	11	15	5	11	12	8	5	14	9		4
		Séjour	25	57	80	59	96	42	68	68	58	93	83		31
	Éloignement	Acc.	1												
		Pas de port de documents d'identité ou de voyage	Acc.			1	2								
Inscription au registre des étrangers	Acc.	1	2		3	2	6	6	19	9	10			1	
	Sous-total		37	97	108	86	107	62	94	101	74	126	97	40	
Trafic d'êtres humains		Acc.		4	2		3		2						
		Tent.				1									
		Sous-total			4	2	1	3		2					
Aide au séjour illégal		Acc.			1										
		Sous-total			1										
Autres		Acc.	1												
		Sous-total	1												
		Total	38	101	111	87	110	62	96	101	74	126	97	40	



Environnement			2000	2015	2016	2017	2018	2019	2020	2021	2022	2023	2024	2025
Déchets	Transport de déchets	Acc.		3				2					1	
	Déchets par professionnel	Acc.		3	2		2		6	2	4	1	1	
	Déchets par particulier	Acc.		12	9	12	11	11	21	11	12	6	11	2
	Déchets par personne indéterminée	Acc.	12											
	Déchets: permis/autorisation	Acc.			1	1			1	2				
	Non spécifié	Acc.	1											
	Sous-total		13	18	12	13	13	13	28	15	16	7	13	2
Feux d'artifice		Acc.				1		1	1	1	1	1		
	Sous-total					1		1	1	1	1	1		
Autres que déchets	Urbanisme	Acc.	2	9	15	18	10	6	7	8	5	2	3	
	Permis d'environnement	Acc.		1				1	1	1	1			
	Bruit	Acc.	15		2									
	Pollution de l'eau	Acc.	2		3	4	2			1		1	2	
	Pollution de l'air	Acc.	1		1									1
	Pollution du sol	Acc.		1		1		1	1					
	Non spécifié	Acc.			1		1							
	Autres nuisances en matière d'environnement	Acc.	11		1			1	1					
	Sous-total		31	11	23	23	13	9	10	10	6	3	5	1
Biodiversité / Faune et flore	Commerce et détention: législation CITES	Acc.					1			1		1		
	Bien-être animal	Acc.	5		1	3	6	5	13	14	7	20	11	3
	Protection de la nature	Acc.	1	1	4	5	1	1	2		2	1	1	1
	Permis / autorisation animaux	Acc.				1	1		1	2			1	
	Destruction d'animaux	Acc.	1		2	1		3	1		1			
		Tent.	2		1			3	1			2		
	Sous-total		9	2	7	10	12	10	17	17	12	22	13	4
	Total		53	31	42	47	38	33	56	43	35	33	31	7



Armes et explosifs			2000	2015	2016	2017	2018	2019	2020	2021	2022	2023	2024	2025
Détention illégale	Arme à feu	Acc.		11	11	9	5	7	9	4	5	6	3	1
	Arme blanche ou non à feu	Acc.		4	6	10	7	15	18	17	10	19	21	7
	Munition	Acc.		2	2	1	2	5	1	2	2	4	1	1
	Pièces/accessoires	Acc.			2	1		1			2	1	1	
	Non spécifié	Acc.	17											
	Sous-total		17	17	21	21	14	28	28	23	19	30	26	9
Port / transport illégal	Arme à feu	Acc.			2	1	1		1	1		1	1	
	Arme blanche ou non à feu	Acc.		21	16	20	14	24	23	21	23	23	33	8
	Munition	Acc.		1				1		2				
	Objets et/ou substances non conçus comme armes	Acc.											2	5
	Non spécifié	Acc.	11											
	Sous-total		11	22	18	21	15	25	24	24	23	24	36	13
Commerce illégal	Arme à feu	Acc.									1		1	1
	Arme blanche ou non à feu	Acc.											1	1
	Munition	Acc.												1
	Non spécifié	Acc.	1			1								
	Sous-total		1			1					1		2	3
Autre	Mesures de sécurité	Acc.				1			1			1		
	Stockage	Acc.			2		1						1	
	Non spécifié	Acc.	10								1	1		
	Sous-total		10		2	1	1		1		1	2	1	
	Total		39	39	41	44	30	53	53	47	44	56	65	25

FPF/DGR/DR/BIPOL - Statistiques policières de criminalité (date de clôture: 31/10/2025)
 Les données pour les années 2001 jusqu'à 2014 ne sont plus publiées mais restent disponibles sur demande auprès du service BIPOL.
 Les données pour 2025 ne concernent que le 1er semestre.



Protection de la personne			2000	2015	2016	2017	2018	2019	2020	2021	2022	2023	2024	2025
Discrimination	Incitation à la discrimination	Acc.												1
	Racisme et xénophobie	Acc.	3	1	3	1	3	4	1	4	2	1		
	Fondée sur son orientation sexuelle (homophobie)	Acc.					2			2				
	Fondée sur le sexe (sexisme)	Acc.						1						
	Fondée sur conviction religieuse ou philosophique	Acc.							1					
	Autre discrimination	Acc.		1										1
	Sous-total		3	2	3	1	5	5	2	6	2	1	1	1
Négationnisme et révisionnisme	Révisionnisme	Acc.						1						
		Sous-total						1						
Droits d'auteur		Acc.	1	2		1							1	
		Sous-total	1	2		1							1	
Protection de la vie privée		Acc.	15		3									
		Sous-total	15		3									
Caméras de surveillance		Acc.				1								1
		Sous-total				1								1
Droit à l'image		Acc.			1		1		2	2	1	1	1	
		Sous-total			1		1		2	2	1	1	1	
Interdiction temporaire de résidence		Acc.												2
		Sous-total												2
	Total		19	4	7	3	6	6	4	8	3	3	3	3

FPF/DGR/DRI/BIPOL - Statistiques policières de criminalité (date de clôture: 31/10/2025)
 Les données pour les années 2001 jusqu'à 2014 ne sont plus publiées mais restent disponibles sur demande auprès du service BIPOL.
 Les données pour 2025 ne concernent que le 1er semestre.



PZ DAMME/KNOKKE-HEIST

Infraction Lois spéciales

Hormones et dopage

		2000	2015	2016	2017	2018	2019	2020	2021	2022	2023	2024	2025
Détention	Acc.			3	1					1	3		3
	Sous-total			3	1					1	3		3
Fabrication et distribution	Acc.		1										
	Sous-total		1										
Non spécifié	Acc.						1						
	Sous-total						1						
	Total		1	3	1		1			1	3		3

Sécurité privée

		2000	2015	2016	2017	2018	2019	2020	2021	2022	2023	2024	2025
Entreprises de gardiennage / de sécurité	Acc.	1	7						2	1			1
	Sous-total	1	7						2	1			1
	Total	1	7						2	1			1

Protection de la jeunesse

		2000	2015	2016	2017	2018	2019	2020	2021	2022	2023	2024	2025
Législation sur l'obligation scolaire	Acc.	2		2	3	1					1	1	
	Sous-total	2		2	3	1					1	1	
Législation sur la protection de la jeunesse	Acc.	2	4	62	49	68	77	64	69	103	98	107	70
	Sous-total	2	4	62	49	68	77	64	69	103	98	107	70
Non spécifié	Acc.					3	1	2		3	1		
	Sous-total					3	1	2		3	1		
	Total	4	4	64	52	72	78	66	69	106	100	108	70



Code pénal social

		2000	2015	2016	2017	2018	2019	2020	2021	2022	2023	2024	2025
Harcèlement au travail	Acc.		2			1	2	1		2		1	
	Sous-total		2			1	2	1		2		1	
Temps de travail	Acc.				1								
	Sous-total				1								
Rémunération et autres avantages patrimoniaux	Acc.				1								
	Sous-total				1								
Travail illégal	Acc.	1		1	1		1	1			1		
	Sous-total	1		1	1		1	1			1		
Fraude sociale aux cotisations (travail au noir)	Acc.				2	1		2		1	3	3	3
	Sous-total				2	1		2		1	3	3	3
Documents sociaux	Acc.			1			1						
	Sous-total			1			1						
Infr. contre foi publique en droit pénal social	Acc.		1					1			1	1	1
	Sous-total		1					1			1	1	1
Escoquerie en droit pénal social	Acc.			1	1		1		2	3		1	
	Sous-total			1	1		1		2	3		1	
Autres	Acc.		1	2	3	1	3		1	4	1		
	Sous-total		1	2	3	1	3		1	4	1		
	Total	1	4	5	9	3	8	5	3	10	6	6	4

Ivresse et alcool

		2000	2015	2016	2017	2018	2019	2020	2021	2022	2023	2024	2025
Ivresse publique	Acc.	111	260	247	224	193	241	152	179	190	227	258	105
	Sous-total	111	260	247	224	193	241	152	179	190	227	258	105
Législation relative aux débits de boissons	Acc.											1	
	Sous-total											1	
Autres	Acc.	2											
	Sous-total	2											
	Total	113	260	247	224	193	241	152	179	190	227	259	105



Législation sur les élections

		2000	2015	2016	2017	2018	2019	2020	2021	2022	2023	2024	2025
	Acc.	1											
	Sous-total	1											
	Total	1											

Registre de population

		2000	2015	2016	2017	2018	2019	2020	2021	2022	2023	2024	2025
	Acc.	59	72	98	89	83	90	60	71	60	29	19	11
	Tent.	1											
	Sous-total	60	72	98	89	83	90	60	71	60	29	19	11
	Total	60	72	98	89	83	90	60	71	60	29	19	11

Carte d'identité

		2000	2015	2016	2017	2018	2019	2020	2021	2022	2023	2024	2025
Pas en possession	Acc.	3	2	2	1	1					1		
	Sous-total	3	2	2	1	1					1		
Refus de présentation	Acc.	1			1	1							
	Sous-total	1			1	1							
Endommagée	Acc.	1											
	Sous-total	1											
Non spécifié	Acc.			1				1			1		
	Sous-total			1				1			1		
Autres	Acc.	1					1						
	Sous-total	1					1						
	Total	6	2	3	2	2	1	1			2		



Santé publique

		2000	2015	2016	2017	2018	2019	2020	2021	2022	2023	2024	2025
Art de guérir, art infirmier, etc.	Acc.	1		1			1						
	Sous-total	1		1			1						
Interdiction de fumer	Acc.	1	4	5	6	3	1	2					
	Sous-total	1	4	5	6	3	1	2					
Législation médicaments	Acc.									1			
	Sous-total									1			
Denrées alimentaires	Acc.			1	1	3	1	1		1	1		
	Sous-total			1	1	3	1	1		1	1		
Refus ou négligence respect mesures	Acc.							1.631	767	19			
	Sous-total							1.631	767	19			
Non spécifié	Acc.		4	7	13	14	7	2					
	Sous-total		4	7	13	14	7	2					
Autres	Acc.				1			1.019	4	1			
	Sous-total				1			1.019	4	1			
	Total	2	8	14	21	20	10	2.655	771	22	1		



Travail

		2000	2015	2016	2017	2018	2019	2020	2021	2022	2023	2024	2025
Règlement général protection du travail	Acc.	1							1				
	Sous-total	1							1				
Commerce ambulant	Acc.	4	1		2	5	8	2		1	1	2	1
	Tent.			1									
	Sous-total	4	1	1	2	5	8	2		1	1	2	1
Infractions mesure interdiction professionnelle	Acc.					1			1			1	
	Sous-total					1			1			1	
Fraude sociale aux cotisations (travail au noir)	Acc.					1						1	
	Sous-total					1						1	
Accès à l'exercice d'une profession	Acc.											1	
	Sous-total											1	
Travailleurs étrangers	Acc.									1		1	
	Sous-total									1		1	
Non spécifié	Acc.				1								
	Sous-total				1								
Autres	Acc.	1	10	4	7	1	5	3		3	1		
	Sous-total	1	10	4	7	1	5	3		3	1		
	Total	6	11	5	10	8	13	5	2	5	2	6	1



Protection des revenus publics

		2000	2015	2016	2017	2018	2019	2020	2021	2022	2023	2024	2025
Douane et accises	Acc.					1							
	Sous-total					1							
Taxe de circulation / TMC	Acc.		4	1	2	1							
	Sous-total		4	1	2	1							
Fraude TVA	Acc.		2	1						1			
	Sous-total		2	1						1			
Fraude fiscale - impôts sur le revenu	Acc.		1	3	3	2	4	4	5	2		2	
	Sous-total		1	3	3	2	4	4	5	2		2	
Fraude autres revenus publics	Acc.				1		1						
	Sous-total				1		1						
Non spécifié	Acc.			2	1	1					1		
	Sous-total			2	1	1					1		
	Total		7	7	7	5	5	4	5	3	1	2	

Législation économique

		2000	2015	2016	2017	2018	2019	2020	2021	2022	2023	2024	2025
Concurrence	Acc.										1		
	Sous-total										1		
Sociétés	Acc.			1	4	3	2	1		2	2	18	
	Sous-total			1	4	3	2	1		2	2	18	
Contrefaçon de droits de propriété intellectuelle	Acc.					1	1		1			1	
	Sous-total					1	1		1			1	
Autres	Acc.											1	
	Sous-total											1	
	Total			1	4	4	3	1	1	2	3	20	



Pratiques commerciales

		2000	2015	2016	2017	2018	2019	2020	2021	2022	2023	2024	2025
Pratiques du marché et protection du consommateur	Acc.	3	1	1									
	Sous-total	3	1	1									
Registre de commerce	Acc.	1							1				
	Sous-total	1							1				
Non spécifié	Acc.				1								
	Sous-total				1								
Autres	Acc.	1					1						
	Sous-total	1					1						
	Total	5	1	1		1	1		1				

Autres lois spéciales

		2000	2015	2016	2017	2018	2019	2020	2021	2022	2023	2024	2025
Transport	Acc.	8	2	4	1	2	1	1	2	4	1		
	Sous-total	8	2	4	1	2	1	1	2	4	1		
Prévention: incendies, explosions, accidents	Acc.							1					
	Sous-total							1					
Dégradation involontaire câbles télécommunication	Acc.		7	8	21	14	7	5	14	8	22	12	5
	Sous-total		7	8	21	14	7	5	14	8	22	12	5
Infractions Loi police chemins de fer	Acc.		5	8	11	13	1	3		5	2	1	
	Sous-total		5	8	11	13	1	3		5	2	1	
Protection (pièce de l') uniforme policier	Acc.						1				1		
	Sous-total						1				1		
Moyens de communications électroniques	Acc.							63	75	63	11	6	2
	Sous-total							63	75	63	11	6	2
Autres	Acc.	54	38	5	2	16	91	169	14	2	10	34	2
	Tent.							2					
	Sous-total	54	38	5	2	16	91	171	14	2	10	34	2
	Total	62	52	25	35	45	101	244	105	82	47	53	9

STATISTIQUES POLICIERES DE CRIMINALITE

LIEU DE PERPETRATION: ZONE DE POLICE

PZ DAMME/KNOKKE-HEIST

***ANNEXE III: DETAIL
FIGURES CRIMINELLES / PHENOMENES***



PZ DAMME/KNOKKE-HEIST

FC Vol moyen de transport

		2000	2015	2016	2017	2018	2019	2020	2021	2022	2023	2024	2025
Vol de voiture	Acc.	41	18	17	15	21	12	5	5	7	11	4	1
	Tent.	15	3	3	2		5			2	4		1
	Total	56	21	20	17	21	17	5	5	9	15	4	2
Vol de moto	Acc.	3	3		4	1	2			4		1	
	Tent.	1								1			
	Total	4	3		4	1	2			5		1	
Carjacking	Acc.	2	1	1									
	Tent.												
	Total	2	1	1									
Homejacking	Acc.					1							
	Tent.												
	Total					1							
Vol dans les garages	Acc.		1	1	1	1	1						
	Tent.												
	Total		1	1	1	1	1						
Vol de vélomoteur	Acc.	105	25	20	25	19	30	4	3	8	6	9	4
	Tent.	2	3	1					1		1		
	Total	107	28	21	25	19	30	4	4	8	7	9	4
Vol de vélo	Acc.	570	331	374	345	256	257	176	247	200	184	145	72
	Tent.	1	4	2	2	3	2	4	4	4	5	5	
	Total	571	335	376	347	259	259	180	251	204	189	150	72



FC Cambriolage

		2000	2015	2016	2017	2018	2019	2020	2021	2022	2023	2024	2025
Cambriolage dans habitation	Acc.	109	66	60	98	62	85	63	44	95	64	65	30
	Tent.	60	76	63	62	68	71	33	36	76	49	58	25
	Total	169	142	123	160	130	156	96	80	171	113	123	55
Cambriolage ds entreprise ou commerce	Acc.	49	16	20	21	12	16	8	10	12	8	7	3
	Tent.	20	9	5	14	11	8	4	4	5	3	2	2
	Total	69	25	25	35	23	24	12	14	17	11	9	5
Cambriolage ds service public ou bâtiment administ	Acc.	4	8	5	8	5	1		4		4	2	1
	Tent.	1	6	2	3	4	1	3	1	3	4	1	
	Total	5	14	7	11	9	2	3	5	3	8	3	1
Vol au béliér	Acc.			1	2	1				1			
	Tent.			1									
	Total			2	2	1				1			
Cambriolage dans bâtiment (total)	Acc.	162	90	85	126	79	102	71	58	107	76	74	34
	Tent.	79	91	70	79	83	80	40	41	84	56	61	27
	Total	241	181	155	205	162	182	111	99	191	132	135	61

FC Vol autre

		2000	2015	2016	2017	2018	2019	2020	2021	2022	2023	2024	2025
Vol à main armée	Acc.	12	1	2	1	3	2	2		2	1	2	
	Tent.	6	2	1	1	2	2	1					
	Total	18	3	3	2	5	4	3		2	1	2	
Vol avec violence sans arme	Acc.	25	15	26	23	20	13	20	25	19	13	22	10
	Tent.	13	12	13	12	13	17	3	5	6	5	7	2
	Total	38	27	39	35	33	30	23	30	25	18	29	12
Vol dans ou sur un véhicule	Acc.	157	77	54	79	46	63	45	48	48	50	42	17
	Tent.	26	15	10	27	9	15	7	10	10	16	8	10
	Total	183	92	64	106	55	78	52	58	58	66	50	27
Vol d'armes et explosifs	Acc.	5	2	1	2	1	1	1	3	7	4	2	2
	Tent.												
	Total	5	2	1	2	1	1	1	3	7	4	2	2
Steaming	Acc.						1		1	1	1	1	
	Tent.									1	1		



FC Vol autre

		2000	2015	2016	2017	2018	2019	2020	2021	2022	2023	2024	2025
	Total						1		1	2	2	1	
Arrachage de sac à main	Acc.	4	3		1	1			1		1		
	Tent.	3											
	Total	7	3		1	1			1		1		
Vol à l'arraché	Acc.	10	7	2	8	9	6	8	4	9	12	12	2
	Tent.	3			1	1	2					2	
	Total	13	7	2	9	10	8	8	4	9	12	14	2
Vol à la tire	Acc.	63	60	61	44	56	38	24	20	26	22	16	5
	Tent.			3		3	1		1		2	1	
	Total	63	60	64	44	59	39	24	21	26	24	17	5
Vol à l'étalage	Acc.	85	150	120	104	97	111	92	93	107	106	129	51
	Tent.	5	5	4	4	7	8	1	5	2	2	2	4
	Total	90	155	124	108	104	119	93	98	109	108	131	55
Vol par ruse	Acc.	14	12	11	3	7	9	3	11	13	8	4	3
	Tent.		1	4	1	3	3		1	1	2	1	
	Total	14	13	15	4	10	12	3	12	14	10	5	3
Vol de métaux	Acc.	2	7	2	10		3	2		1	4	5	4
	Total	2	7	2	10		3	2		1	4	5	4
Vol sur les chantiers	Acc.	13	18	13	19	14	6	10	15	10	25	7	7
	Tent.			3	1		1	1	2	1	1	1	1
	Total	13	18	16	20	14	7	11	17	11	26	8	8
Home-invasion	Tent.			1									
	Total			1									
Vol d'animaux	Acc.	4		2		1	3					2	
	Tent.	1											
	Total	5		2		1	3					2	
Vol de cargaison	Acc.			1		1					1		
	Total			1		1					1		



Criminalité ICT

		2000	2015	2016	2017	2018	2019	2020	2021	2022	2023	2024	2025
Fraude de cartes de paiements	Acc.	5	13	9	22	36	11	9	15	12	16	11	3
	Tent.	1		1	4			1		2	1		
	Total	6	13	10	26	36	11	10	15	14	17	11	3
Phishing	Acc.		6	2	2	25	17	145	114	106	72	27	6
	Tent.					1		1	1	2		1	
	Total		6	2	2	26	17	146	115	108	72	28	6
Ransomware	Acc.				4	3	3	4	1		1	1	
	Tent.												
	Total				4	3	3	4	1		1	1	
Shouldersurfing	Acc.		1		1	2			1	2		1	
	Tent.									2			
	Total		1		1	2			1	4		1	
Skimming	Acc.							6					
	Tent.												
	Total							6					

FC Autre

		2000	2015	2016	2017	2018	2019	2020	2021	2022	2023	2024	2025
Violence contre les métiers d'intérêt général	Acc.	6	3	10	8	11	6	6	6	14	6	12	3
	Tent.												
	Total	6	3	10	8	11	6	6	6	14	6	12	3
Viol collectif	Acc.			3			2	1			1		
	Tent.												
	Total			3			2	1			1		
Graffiti	Acc.	1	25	13	41	20	6	10	16	31	8	15	3
	Tent.												
	Total	1	25	13	41	20	6	10	16	31	8	15	3
Dégradation de voiture	Acc.	151	170	155	196	194	168	121	92	109	111	101	44
	Tent.												
	Total	151	170	155	196	194	168	121	92	109	111	101	44
Rixe au couteau	Acc.	3	2	2	1	1		1	1	1	3	2	
	Tent.	1							1	1	1		1
	Total	4	2	2	1	1		1	2	2	4	2	1



PH Violence intrafamiliale (VIF)

		2000	2015	2016	2017	2018	2019	2020	2021	2022	2023	2024	2025
VIF: physique, dans le couple	Acc.	29	62	64	59	60	54	55	55	62	61	64	37
	Tent.						1		5	3	2	1	
	Total	29	62	64	59	60	55	55	60	65	63	65	37
VIF: physique, envers des descendants	Acc.	1	10	8	6	5	6	6	9	14	9	10	12
	Tent.												
	Total	1	10	8	6	5	6	6	9	14	9	10	12
VIF: physique, envers d'autres membres	Acc.	29	11	8	5	7	4	3	10	13	10	4	4
	Tent.		1							1			
	Total	29	12	8	5	7	4	3	10	14	10	4	4
VIF: sexuelle, dans le couple	Acc.								1	1	2	1	
	Tent.												
	Total								1	1	2	1	
VIF: sexuelle, envers des descendants	Acc.		1	1	1	2		2				1	
	Tent.	1											
	Total	1	1	1	1	2		2				1	
VIF: psychique, dans le couple	Acc.	54	32	35	28	36	34	29	44	75	75	51	8
	Tent.												
	Total	54	32	35	28	36	34	29	44	75	75	51	8
VIF: psychique, envers des descendants	Acc.				5	2	2		1	1	1	1	
	Tent.												
	Total				5	2	2		1	1	1	1	
VIF: psychique, envers d'autres membres	Acc.		4	4	4	5	1	4	3	2	4	3	
	Tent.												
	Total		4	4	4	5	1	4	3	2	4	3	
VIF: économique, dans le couple	Acc.		1	7	2	11	7	9	9	3	1	2	2
	Tent.				1		1						
	Total		1	7	3	11	8	9	9	3	1	2	2
VIF: économique, envers des descendants	Acc.	1	1			1				1			
	Tent.												
	Total	1	1			1				1			
VIF: économique, envers d'autres membres	Acc.	47	12	10	3	6	5	5	5	4	2	1	2
	Tent.						1						
	Total	47	12	10	3	6	6	5	5	4	2	1	2



PH Hormones et dopage

		2000	2015	2016	2017	2018	2019	2020	2021	2022	2023	2024	2025
Dopage humain	Acc.		2	3	1					1	3	1	3
	Total		2	3	1					1	3	1	3
Engraissement illégal	Acc.				1					1			1
	Total				1					1			1

PH Drogues

		2000	2015	2016	2017	2018	2019	2020	2021	2022	2023	2024	2025
Vente de cocaïne	Acc.		8	6	2	9	12	11	8	7	6	9	5
	Total		8	6	2	9	12	11	8	7	6	9	5
Import-export de cocaïne	Acc.					2		3		3	2	3	1
	Total					2		3		3	2	3	1
Production de drogues synthétiques	Acc.					1	2		1		1		
	Total					1	2		1		1		
Import-export de drogues synthétiques	Acc.	1	1			1		1			1		1
	Total	1	1			1		1			1		1
Vente de drogues synthétiques	Acc.	4	7	1	4	3	7	7	4	3	1	1	1
	Total	4	7	1	4	3	7	7	4	3	1	1	1
Production de cannabis (culture)	Acc.		5	6		1	4		4				
	Total		5	6		1	4		4				
Import-export de cannabis en grande quantité	Acc.							1					
	Total							1					
Vente de cannabis en grande quantité	Acc.							1		1			
	Total							1		1			
Import-export d'héroïne	Acc.				1	1					1	3	
	Total				1	1					1	3	
Vente-traffic d'héroïne	Acc.		4	1	1	1	4	2			1	3	1
	Total		4	1	1	1	4	2			1	3	1



PH Trafic d'armes

		2000	2015	2016	2017	2018	2019	2020	2021	2022	2023	2024	2025
Commerce et production d'arme à feu et mun.	Acc.				1					1		1	1
	Total				1					1		1	1
Commerce et production d'arme non à feu	Acc.											1	1
	Total											1	1

PH Traite des êtres humains

		2000	2015	2016	2017	2018	2019	2020	2021	2022	2023	2024	2025
TEH - exploitation économique	Acc.	1			1	1	2	2			1	1	
	Total	1			1	1	2	2			1	1	
TEH - exploitation sexuelle	Acc.		1		2				1		8	1	1
	Total		1		2				1		8	1	1

PH Violence dans l'espace public

		2000	2015	2016	2017	2018	2019	2020	2021	2022	2023	2024	2025
Violence physique (transport public)	Acc.		2	2	2	1	3	4	1	4	1	1	1
	Tent.									1			
	Total		2	2	2	1	3	4	1	5	1	1	1
Violence physique (voie publique)	Acc.	106	113	87	107	80	92	91	104	106	93	131	36
	Tent.		1		2					5	2		
	Total	106	114	87	109	80	92	91	104	111	95	131	36
Violence physique (autre endroit public)	Acc.	8	6	16	13	9	9	7	18	11	12	13	6
	Tent.	1									1		
	Total	9	6	16	13	9	9	7	18	11	13	13	6
Violence physique (endroit accessible au public)	Acc.	83	57	70	67	60	53	29	41	58	53	63	30
	Tent.								3	1			
	Total	83	57	70	67	60	53	29	44	59	53	63	30
Violence sexuelle (transport public)	Acc.	1	1						1	1			
	Tent.						1						
	Total	1	1				1		1	1			



PH Violence dans l'espace public

		2000	2015	2016	2017	2018	2019	2020	2021	2022	2023	2024	2025
Violence sexuelle (voie publique)	Acc.	8	4	14	6	9	13	5	3	10	6	6	3
	Total	8	4	14	6	9	13	5	3	10	6	6	3
Violence sexuelle (autre endroit public)	Acc.	10	1	3	2	10	7	8	12	9	9	9	2
	Tent.						1				2	1	
Total	Total	10	1	3	2	10	8	8	12	9	11	10	2
Violence sexuelle (endroit accessible au public)	Acc.	4	4	13	12	1	3	3	4	15	8	9	7
	Tent.				1								
Total	Total	4	4	13	13	1	3	3	4	15	8	9	7
Violence psychique (transport public)	Acc.		1	3	1	1	1	1		2	7	2	1
	Total		1	3	1	1	1	1		2	7	2	1
Violence psychique (voie publique)	Acc.	36	38	41	35	44	34	21	34	48	44	48	25
	Tent.	1											
Total	Total	37	38	41	35	44	34	21	34	48	44	48	25
Violence psychique (autre endroit public)	Acc.	12	24	12	8	17	24	24	24	24	36	50	15
	Total	12	24	12	8	17	24	24	24	24	36	50	15
Violence psychique (endroit accessible au public)	Acc.	37	21	30	22	26	27	11	18	17	22	26	6
	Total	37	21	30	22	26	27	11	18	17	22	26	6
Vol à main armée (voie publique)	Acc.						2			2	1		
	Tent.					1		1					
Total	Total					1	2	1		2	1		
Vol à main armée (autre endroit public)	Acc.					1							
	Total					1							
Vol à main armée (endroit accessible au public)	Acc.	6	1	1				1				1	
	Tent.	1	1	1			1						
Total	Total	7	2	2			1	1				1	
Vol avec violence sans arme (transport public)	Acc.		1					1	2				
	Tent.						1						
Total	Total		1				1	1	2				
Vol avec violence sans arme (voie publique)	Acc.	12	12	14	11	9	6	12	12	7	5	9	6
	Tent.	4		2		1	4			1	1	2	
Total	Total	16	12	16	11	10	10	12	12	8	6	11	6



PH Violence dans l'espace public

		2000	2015	2016	2017	2018	2019	2020	2021	2022	2023	2024	2025
Vol avec violence sans arme (autre endroit public)	Acc.	2		2	2		1	3	3	5	4	3	3
	Tent.	1	3	1	1	3	6	3		3	4	3	1
	Total	3	3	3	3	3	7	6	3	8	8	6	4
Vol avec violence sans arme (endr. acces. au pub.)	Acc.	6		6	3	6	3	2	3	2	2	4	1
	Tent.	2	2	1	5	1	1						
	Total	8	2	7	8	7	4	2	3	2	2	4	1

PH Autre

		2000	2015	2016	2017	2018	2019	2020	2021	2022	2023	2024	2025
Faux policiers	Acc.				1	1	1				1		1
	Total				1	1	1				1		1
Terrorisme, extrémisme et radicalisme	Acc.			3			1					2	
	Total			3			1					2	
Cyberharcèlement	Acc.	17	8	13	6	15	4	9	16	17	12	14	3
	Total	17	8	13	6	15	4	9	16	17	12	14	3
Fraude à l'identité	Acc.	22	18	15	17	24	23	30	20	36	36	28	5
	Tent.	2	1	1	8	1	1	1	3	1	1	1	
	Total	24	19	16	25	25	24	31	23	37	37	29	5

STATISTIQUES POLICIERES DE CRIMINALITE

LIEU DE PERPETRATION: ZONE DE POLICE

PZ DAMME/KNOKKE-HEIST

***ANNEXE IV: FAITS ENREGISTRES
NON CRIMINELS***



PZ DAMME/KNOKKE-HEIST

Faits non criminels

Maladies / Décès / Disparition

	2000	2015	2016	2017	2018	2019	2020	2021	2022	2023	2024	2025
Suicide	28	25	9	10	13	10	7	8	11	15	8	3
Personne malade	11	40	29	20	41	23	24	27	40	44	60	24
Décès suspect	7	9	12	13	12	15	7	5	14	10	17	9
Décès naturel	10	8	3	2	3		1	2	1			
Disparition (personne disparue)	43	14	12	22	28	9	14	12	19	12	17	6
Accident (sauf roulage)	10	10	2	10	2	9	2	13	12	9	10	8
Sécurité des travailleurs (accident du travail)											4	1
Non spécifié			1									
Autres	1			1								
Total	110	106	68	78	99	66	55	67	97	90	116	51

Appels

	2000	2015	2016	2017	2018	2019	2020	2021	2022	2023	2024	2025
Appels	3	20	19	4	3	4	5	9	4	9	4	2
Total	3	20	19	4	3	4	5	9	4	9	4	2

Problèmes sociaux

	2000	2015	2016	2017	2018	2019	2020	2021	2022	2023	2024	2025
Différends familiaux	94	30	43	19	10	3	12	11	2	1	2	6
Différend (pas de coups)	41	5	4	3		1		2		1	1	2
Affaire civile	21	3	2	1	3	1	5		2	3	3	1
Protection de la jeunesse	20	5	6	2	5	13	17	4	16	4	9	8
Autres	18	46	10	10	8	3	2	9	3	1	7	3
Total	194	89	65	35	26	21	36	26	23	10	22	20

Catastrophes

	2000	2015	2016	2017	2018	2019	2020	2021	2022	2023	2024	2025
Dégâts tempête	5	7	10	2	2	1	1		1	2	1	1



Catastrophes

	2000	2015	2016	2017	2018	2019	2020	2021	2022	2023	2024	2025
Dégâts eau							1					
Autres		1										
Total	5	8	10	2	2	1	2		1	2	1	1

Ordre public

	2000	2015	2016	2017	2018	2019	2020	2021	2022	2023	2024	2025
Troubles							1					
Autres		3										
Total		3					1					

Agissements suspects

	2000	2015	2016	2017	2018	2019	2020	2021	2022	2023	2024	2025
	66	80	15	20	1	10	4	7	7	6	1	
Total	66	80	15	20	1	10	4	7	7	6	1	

Objets trouvés

	2000	2015	2016	2017	2018	2019	2020	2021	2022	2023	2024	2025
	657	7			1	1	2	4				
Total	657	7			1	1	2	4				

Objets perdus

	2000	2015	2016	2017	2018	2019	2020	2021	2022	2023	2024	2025
	1.400	1.453	940	844	883	917	853	798	887	818	751	360
Total	1.400	1.453	940	844	883	917	853	798	887	818	751	360

Autres non-infractions

	2000	2015	2016	2017	2018	2019	2020	2021	2022	2023	2024	2025
Ordonnance de capture		1		1			2					
Non-respect des conditions	3	7	25	20	21	49	46	7	5	13	13	
Procès-verbal d'information	40	73	14	9	16	12	21	16	26	44	31	10
Notification		37	49	36	35	28	24	26	20	18	32	16
Dégradation involontaire câbles (non-télécom)		14	13	9	11	7	4	6	7	15	9	2



Autres non-infractions

	2000	2015	2016	2017	2018	2019	2020	2021	2022	2023	2024	2025
Demande signalement surveillance électronique							1	1	8	20	24	3
Fonction de contrôle armes	1		1				1	3	4	8	53	23
Autres non infractions	29											
Total	73	132	102	75	83	96	99	59	70	118	162	54