

STATISTIQUES POLICIERES DE CRIMINALITE

LIEU DE PERPETRATION: ZONE DE POLICE

PZ BLANKENBERGE/ZUIENKERKE

2000 - 1er Semestre 2025

Police fédérale - DGRIDRIIBIPOL

STATISTIQUES POLICIERES DE CRIMINALITE

LIEU DE PERPETRATION: ZONE DE POLICE

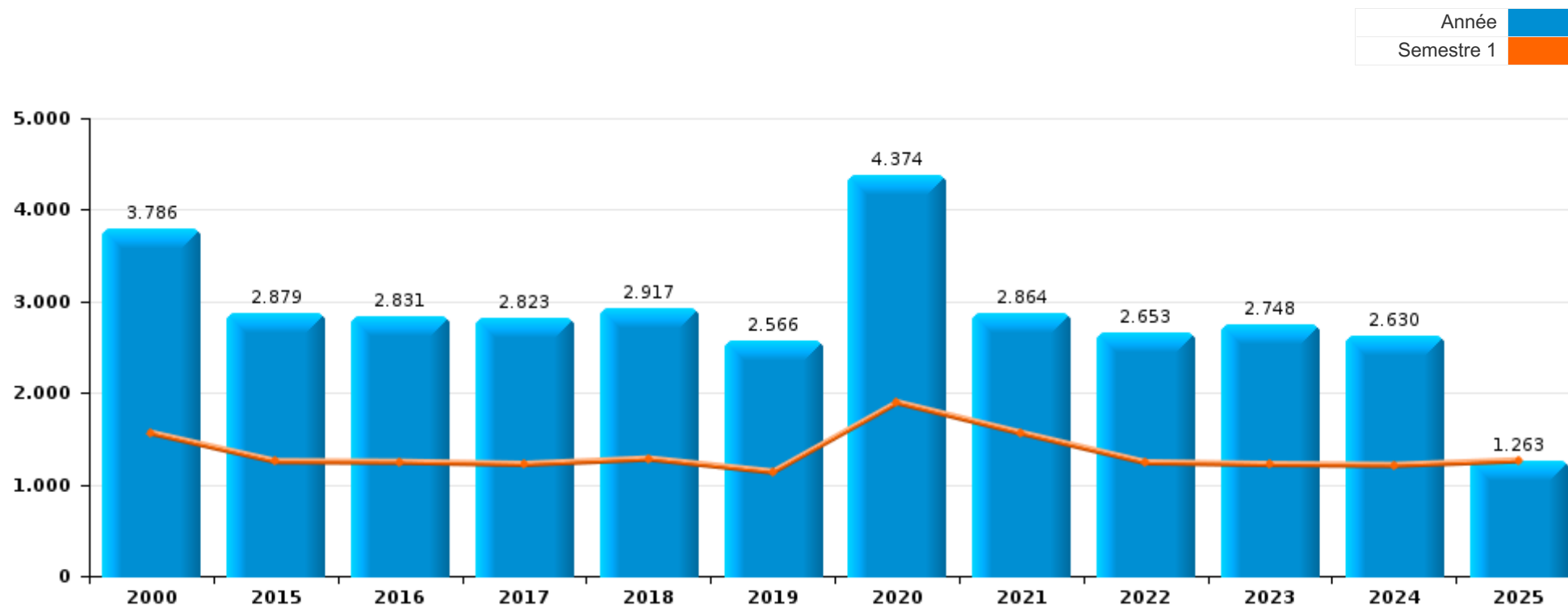
PZ BLANKENBERGE/ZUIENKERKE

PARTIE I : INFRACTIONS JUDICIAIRES



PZ BLANKENBERGE/ZUIENKERKE

	2000	2015	2016	2017	2018	2019	2020	2021	2022	2023	2024	2025
Nombre total des délits	3.786	2.879	2.831	2.823	2.917	2.566	4.374	2.864	2.653	2.748	2.630	1.263



FPF/DGR/DRI/BIPOL - Statistiques policières de criminalité (date de clôture: 31/10/2025)
 Les données pour les années 2001 jusqu'à 2014 ne sont plus publiées mais restent disponibles sur demande auprès du service BIPOL.
 Les données pour 2025 ne concernent que le 1er semestre.



PZ BLANKENBERGE/ZUIENKERKE

	2000	2015	2016	2017	2018	2019	2020	2021	2022	2023	2024	2025
Vol et extorsion	1.288	756	800	790	895	646	580	576	580	649	540	254
Dégradation de la propriété	429	335	351	247	277	254	210	251	233	240	211	111
Infr. contre l'intégrité physique	271	288	257	312	287	271	205	198	285	315	300	158
Ivresse et alcool	322	328	288	253	253	218	146	180	202	223	195	71
Santé publique	11	4	3	1	1	1	2.067	359	12	3	5	3
Drogues	107	192	169	232	230	232	170	279	291	232	184	107
Registre de population	242	209	200	209	205	178	174	139	178	182	196	79
Fraude	158	164	135	160	166	199	182	206	218	187	205	120
Législation sur les étrangers	6	62	97	95	145	93	134	118	73	90	94	26
Criminalité informatique		43	43	31	50	41	115	103	125	125	175	88
Infr. contre la sécurité publique	84	69	73	86	76	66	57	69	85	91	84	32
Infr. contre autres valeurs morales et sentiments	61	79	80	104	89	72	55	49	55	73	87	32
Infr. contre la foi publique	56	133	86	37	42	56	38	53	35	38	25	13
Infr. contre les moeurs	25	19	41	38	37	39	39	70	77	48	49	40
Armes et explosifs	18	38	55	64	36	34	31	47	57	55	59	25
Protection de la jeunesse	12	27	19	37	29	30	24	31	41	52	93	42
Environnement	32	32	23	16	8	46	47	50	30	36	27	25
Infr. contre l'autorité publique	38	26	38	30	23	23	21	25	26	31	27	9
Contravention Code pénal	262	1										1
Carte d'identité	202	5	10	7	7	4	6	1		2		
Infr. contre la famille	54	25	18	11	9	14	23	24	16	20	15	8
Autres lois spéciales	62	14	8	16	14	17	25	10	8	15	14	3
Protection de la personne	8	5	10	16	10	3	7	11	6	10	12	
Code pénal social	1	9	11	10	7	7	13	9	10	9	4	2
Travail	12	3	5	4	2	3	1	1	4	3		2
Infr. contre la liberté individuelle	5	5	1	2	5	2	3	1	3	6	3	3
Législation économique				1		2		1	1	4	18	6
Protection des revenus publics	1	6	5	5	5	10				1		
Sécurité privée	6			1				2	1	7	2	2
Pratiques commerciales	6	1		2					1			1
Infr. relative au statut juridique de l'enfant	3				6							
Marchand de sommeil		1	2	3		2						
Hormones et dopage				1	2	1	1					2
Traite des êtres humains			3	1						1	1	
Exercice illégal de l'autorité publique	3				1			1				
Autres infractions Code pénal						1					1	
Infr. contre la Sécurité de l'Etat				1		1						
Loi du football											2	
Législation sur les élections	1											
Sous-total	3.786	2.879	2.831	2.823	2.917	2.566	4.374	2.864	2.653	2.748	2.630	1.263
Contravention règlement policier local		169	23	1		1	4	2				1
Sous-total		169	23	1		1	4	2				1
Total	3.786	3.048	2.854	2.824	2.917	2.567	4.378	2.866	2.653	2.748	2.630	1.264

FPF/DGR/DRI/BIPOL - Statistiques policières de criminalité (date de clôture: 31/10/2025)

Les données pour les années 2001 jusqu'à 2014 ne sont plus publiées mais restent disponibles sur demande auprès du service BIPOL.

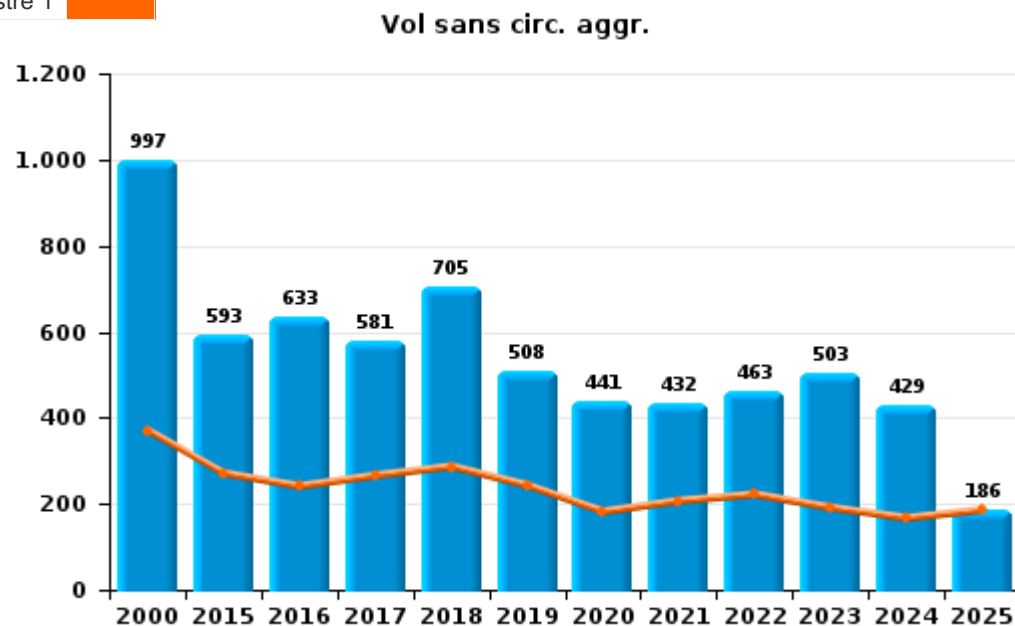
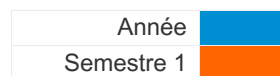
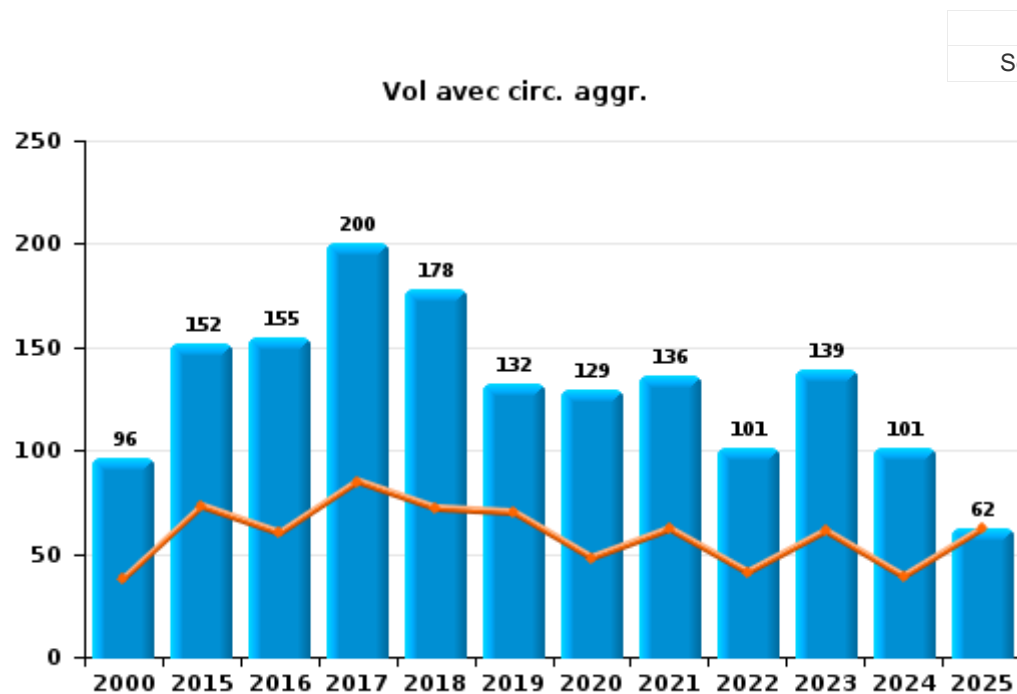
Les données pour 2025 ne concernent que le 1er semestre.



I.1. Catégorie des infractions : Vol et extorsion (top 5 des infractions au niveau national 2024)

PZ BLANKENBERGE/ZUIENKERKE

	2000	2015	2016	2017	2018	2019	2020	2021	2022	2023	2024	2025
Vol sans circ. agr.	997	593	633	581	705	508	441	432	463	503	429	186
Vol avec circ. agr.	96	152	155	200	178	132	129	136	101	139	101	62
Vol non spécifié	188											
Extorsion	7	11	12	9	12	6	10	8	16	7	10	6
Total	1.288	756	800	790	895	646	580	576	580	649	540	254





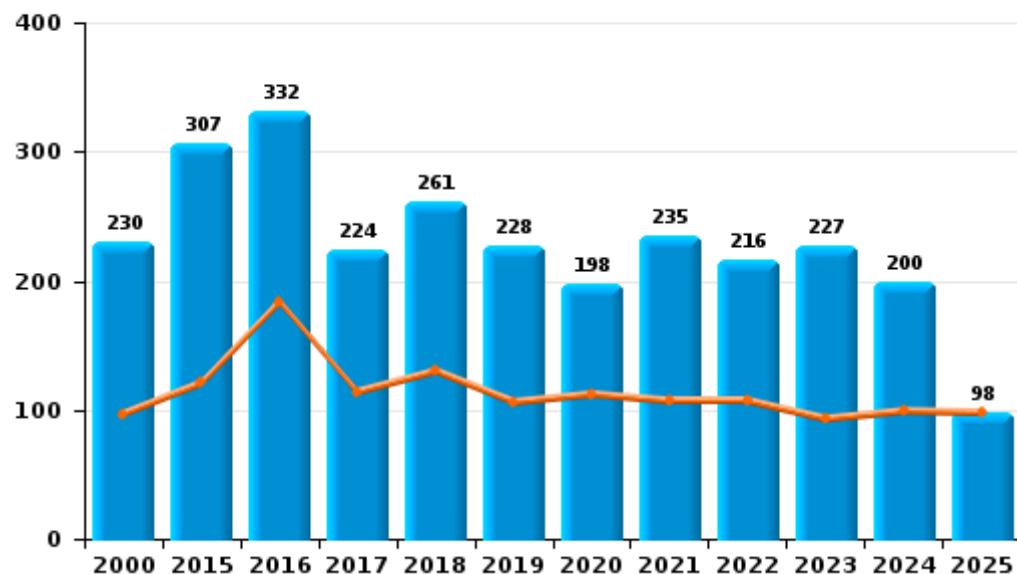
I.2. Catégorie des infractions : Dégradation de la propriété (top 5 des infractions au niveau national 2024)

PZ BLANKENBERGE/ZUIENKERKE

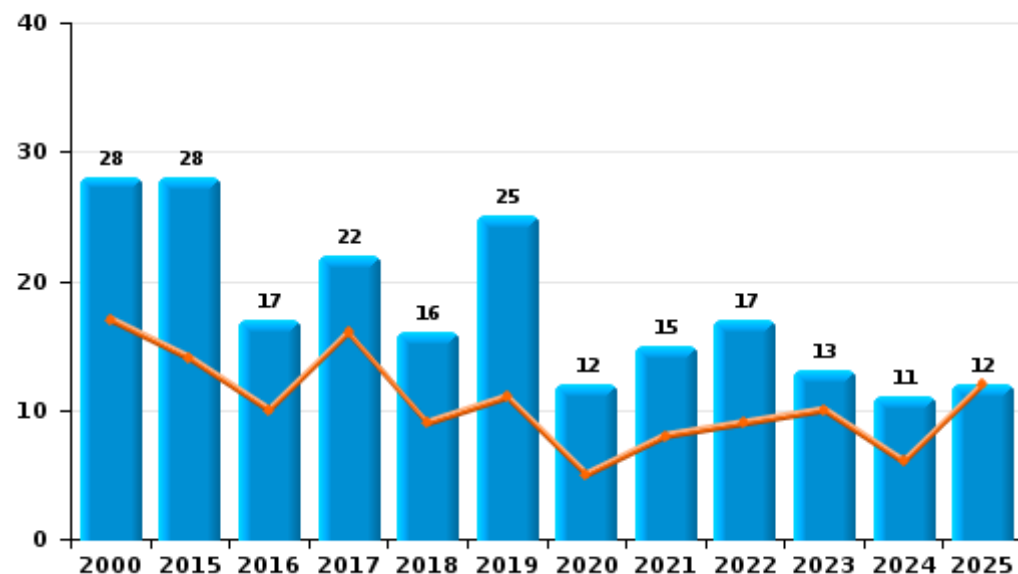
	2000	2015	2016	2017	2018	2019	2020	2021	2022	2023	2024	2025
Vandalisme	230	307	332	224	261	228	198	235	216	227	200	98
Destruction, dénaturation, dégradation	171		1	1		1		1				1
Incendie involontaire	25	20	14	20	13	15	12	10	5	8	5	7
Incendie volontaire	3	8	3	2	3	10		5	12	5	6	5
Destruction par explosion volontaire			1									
Total	429	335	351	247	277	254	210	251	233	240	211	111

Année	■
Semestre 1	■

Vandalisme



Incendie

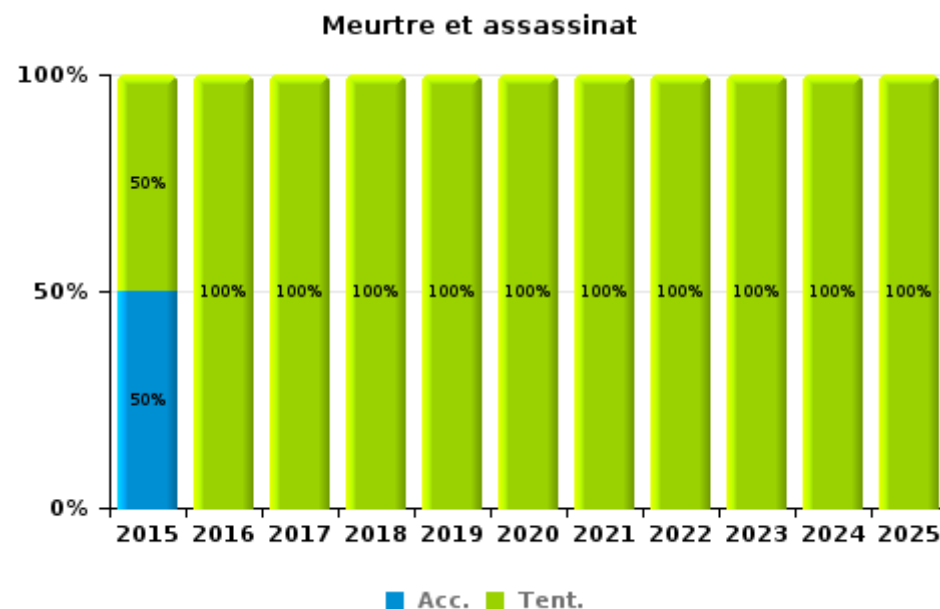
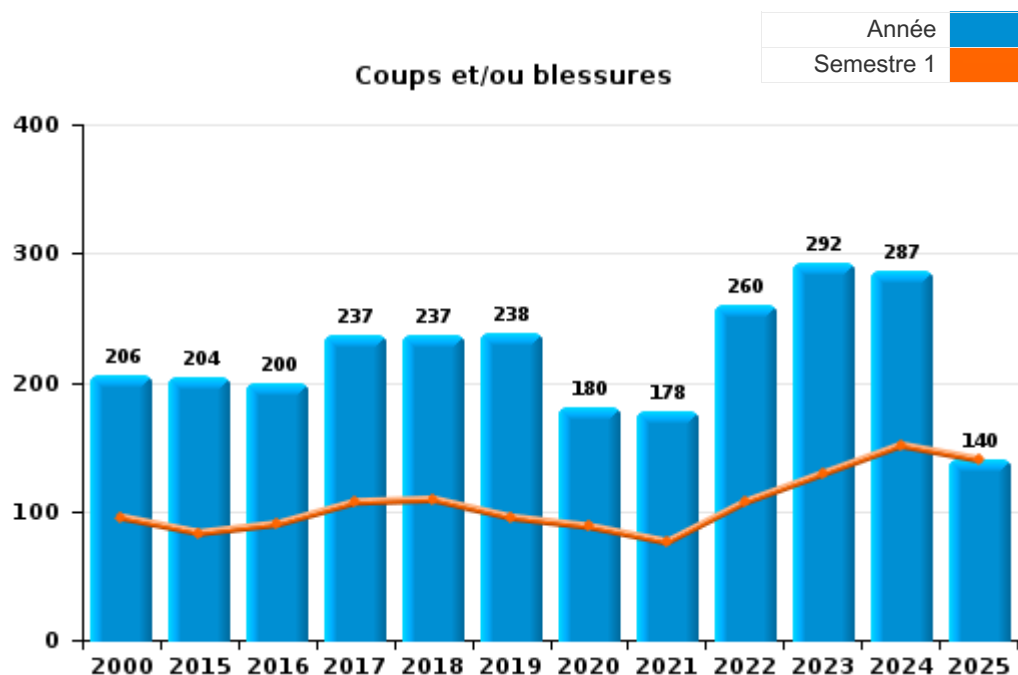




I.3. Catégorie des infractions : Infr. contre l'intégrité physique (top 5 des infractions au niveau national 2024)

PZ BLANKENBERGE/ZUIENKERKE

	2000	2015	2016	2017	2018	2019	2020	2021	2022	2023	2024	2025
Coups et/ou blessures	206	204	200	237	237	238	180	178	260	292	287	140
Autres	65	82	56	71	48	27	18	13	21	18	10	14
Meurtre et assassinat		2	1	4	2	6	7	7	4	5	3	4
Total	271	288	257	312	287	271	205	198	285	315	300	158



FPF/DGR/DRI/BIPOL - Statistiques policières de criminalité (date de clôture: 31/10/2025)
 Les données pour les années 2001 jusqu'à 2014 ne sont plus publiées mais restent disponibles sur demande auprès du service BIPOL.
 Les données pour 2025 ne concernent que le 1er semestre.



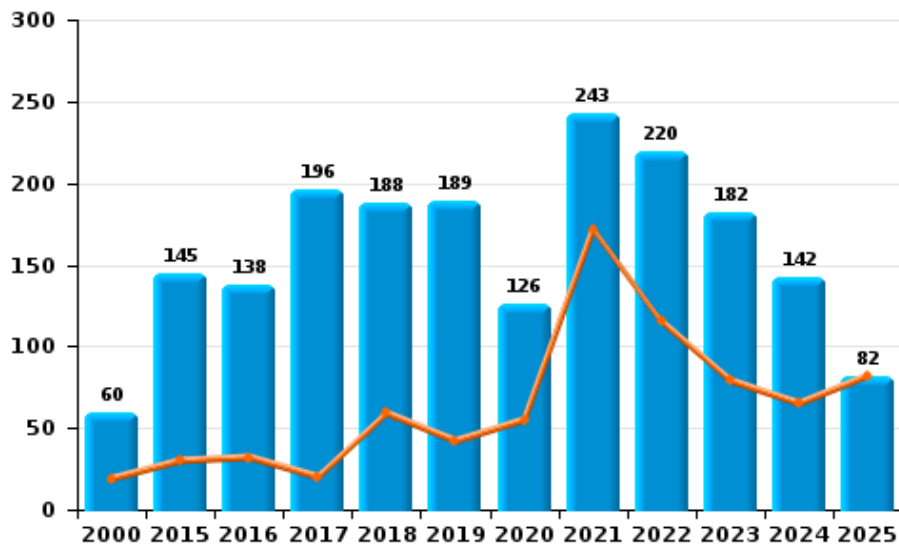
I.4. Catégorie des infractions : Drogues (top 5 des infractions au niveau national 2024)

PZ BLANKENBERGE/ZUIENKERKE

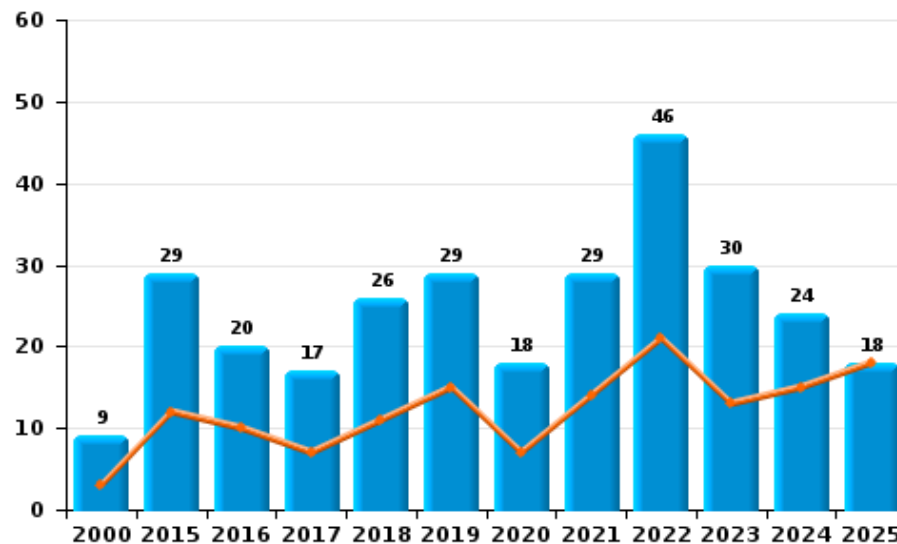
	2000	2015	2016	2017	2018	2019	2020	2021	2022	2023	2024	2025
Détention	60	145	138	196	188	189	126	243	220	182	142	82
Commerce	9	29	20	17	26	29	18	29	46	30	24	18
Usage	16	14	9	11	9	11	16	3	21	14	11	4
Importation et exportation	20	2		4	2	1	1	2	1	3		1
Autres	2		1	1	3	2	3	2	1	2	3	1
Fabrication		2	1	3	2		6		2	1	3	1
Protoxyde d'azote (gaz hilarant)											1	
Total	107	192	169	232	230	232	170	279	291	232	184	107

Année ■
Semestre 1 ■

Détention



Commerce





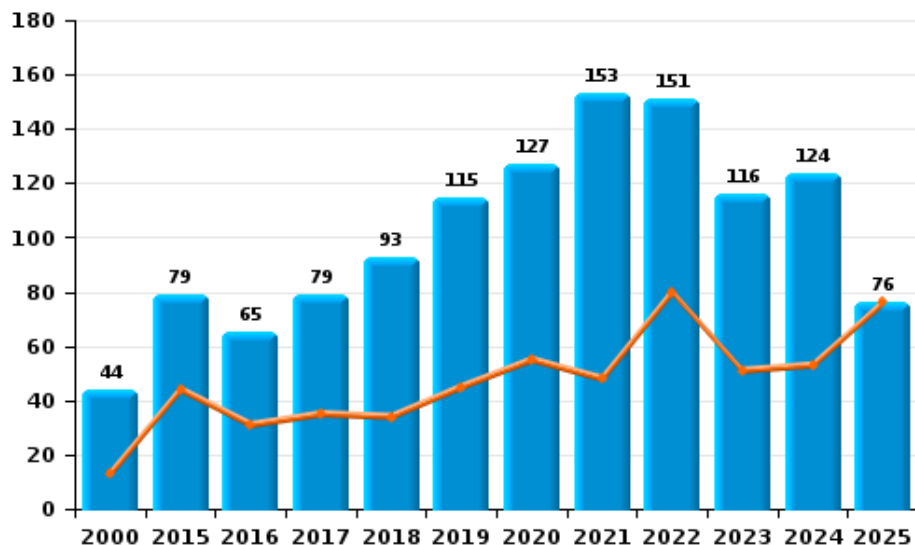
I.5. Catégorie des infractions : Fraude (top 5 des infractions au niveau national 2024)

PZ BLANKENBERGE/ZUIENKERKE

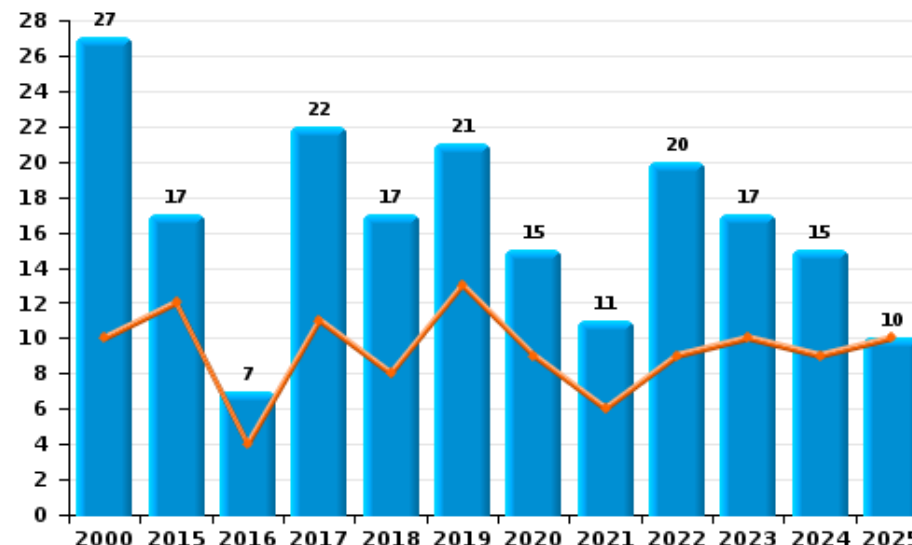
	2000	2015	2016	2017	2018	2019	2020	2021	2022	2023	2024	2025
Abus de confiance et infr. apparentées	27	17	7	22	17	21	15	11	20	17	15	10
Détournement et destruction frauduleuse	43	44	42	42	32	40	21	26	19	28	24	8
Escroquerie	44	79	65	79	93	115	127	153	151	116	124	76
Fraudes: Autres	15	1	1	3	1	3	7	8	8	10	15	6
Grivèlerie	24	22	16	12	22	17	8	7	16	14	24	20
Infr. liées à l'insolvabilité	1		2		1		2		1	1	1	
Recel	4	1	2	2		3	2	1	3	1	2	
Total	158	164	135	160	166	199	182	206	218	187	205	120



Escroquerie



Abus de confiance et infr. apparentée



STATISTIQUES POLICIERES DE CRIMINALITE

LIEU DE PERPETRATION: ZONE DE POLICE

PZ BLANKENBERGE/ZUIENKERKE

PARTIE II : FIGURES CRIMINELLES / PHENOMENES



PZ BLANKENBERGE/ZUIENKERKE

FC Vol moyen de transport

	2000	2015	2016	2017	2018	2019	2020	2021	2022	2023	2024	2025
Vol de voiture	42	8	8	2	5	2	2	4	3	7	2	2
Vol de moto	5	1			1	1		1		2		
Carjacking	3		1	1								
Homejacking		1	1									
Vol dans les garages	1											
Vol de vélomoteur	72	8	12	8	5	9	4	3	9	7	5	
Vol de vélo	393	154	172	200	180	123	129	96	119	152	110	50

FC Cambriolage

	2000	2015	2016	2017	2018	2019	2020	2021	2022	2023	2024	2025
Cambriolage dans habitation	76	56	43	67	67	64	66	59	44	64	33	33
Cambriolage ds entreprise ou commerce	47	23	18	53	27	12	9	20	13	8	10	2
Cambriolage ds service public ou bâtiment administ	9	6	5	11	7		2	1	1	3	8	
Vol au bélier				1								
Cambriolage dans bâtiment (total)	131	85	66	131	101	76	77	79	58	75	51	35



FC Vol autre

	2000	2015	2016	2017	2018	2019	2020	2021	2022	2023	2024	2025
Vol à main armée	6	5	8	2	5	1	1	4	6	8	3	1
Vol avec violence sans arme	33	21	24	17	27	18	27	25	25	23	16	11
Vol dans ou sur un véhicule	73	30	56	42	66	41	42	56	29	31	37	8
Vol d'armes et explosifs	1	1		2	1	1		3	2	2	3	
Arrachage de sac à main	1	1	2		1		1	2	2	2		
Vol à l'arraché	5	5	4	13	7	10	9	10	12	13	7	1
Vol à la tire	94	98	79	80	80	51	24	30	37	27	20	8
Vol à l'étalage	33	86	95	61	121	91	112	118	75	103	100	47
Vol par ruse	9	10	7	3	3	2	1	2	1	3	1	1
Vol de métaux			1	1	2	1	1		3	2		
Vol sur les chantiers	9	1		2	2	1	1	3	6	4	3	3
Vol d'animaux	1	1	2	1	3	3	2		1	3	2	

Criminalité ICT

	2000	2015	2016	2017	2018	2019	2020	2021	2022	2023	2024	2025
Fraude de cartes de paiements		11	12	6	7	8	26	11	12	13	12	5
Phishing			1		1	2	9	7	4	3	8	5
Ransomware			1		1							
Shouldersurfing			1		2		1		1			
Skimming							1					



FC Autre

	2000	2015	2016	2017	2018	2019	2020	2021	2022	2023	2024	2025
Violence contre les métiers d'intérêt général	13	8	11	6	10	11	11	8	11	10	6	1
Viol collectif	1							2				1
Graffiti	1	9	7	1	11	4	5	5	2	5	9	3
Dégradation de voiture	24	119	157	78	97	64	68	92	77	70	79	31
Rixe au couteau			2	2	2		5	2	4	2		

PH Violence intrafamiliale (VIF)

	2000	2015	2016	2017	2018	2019	2020	2021	2022	2023	2024	2025
VIF: physique, dans le couple	17	73	64	83	87	72	67	66	83	90	88	59
VIF: physique, envers des descendants	3	9	7	6	6	6	8	3	9	7	6	5
VIF: physique, envers d'autres membres	24	7	8	10	13	11	5	5	10	14	10	4
VIF: sexuelle, dans le couple				1		1			2	2		1
VIF: sexuelle, envers des descendants		1	3	2	2	1	2	4	2			
VIF: sexuelle, envers d'autres membres					1		1					
VIF: psychique, dans le couple	35	34	24	22	34	26	30	32	24	30	29	9
VIF: psychique, envers des descendants	1		3	5	2	2	2	5	9	7	6	1
VIF: psychique, envers d'autres membres		2	2	3	1	1	6	2	3	5	8	4
VIF: économique, dans le couple		6	1	5	14		5	3	4	12	4	4
VIF: économique, envers des descendants	4	1		3	1		1	2		1		
VIF: économique, envers d'autres membres	23	3	2	8	1	1	4	1	4	1		2



PH Hormones et dopage

	2000	2015	2016	2017	2018	2019	2020	2021	2022	2023	2024	2025
Dopage humain				1	3	1	1		1	1	2	
Engraissement illégal						1						

PH Drogues

	2000	2015	2016	2017	2018	2019	2020	2021	2022	2023	2024	2025
Vente de cocaïne		1	6	2	4	6	9	5	12	7	4	5
Import-export de cocaïne				1								
Import-export de drogues synthétiques		2										1
Vente de drogues synthétiques		8	7	5	7	8	6	6	9	5	5	3
Production de cannabis (culture)		2		1	2		3		1		2	1
Import-export d'héroïne						1		1				
Vente-traffic d'héroïne				1		4	2	4	1	2	1	1

PH Trafic d'armes

	2000	2015	2016	2017	2018	2019	2020	2021	2022	2023	2024	2025
Commerce et production d'arme à feu et mun.			1				2			1	1	
Commerce et production d'arme non à feu				1								

PH Traite des êtres humains

	2000	2015	2016	2017	2018	2019	2020	2021	2022	2023	2024	2025
TEH - exploitation économique			3									
TEH - exploitation sexuelle	1	1	1	2			2	3	1	2	2	1



PH Violence dans l'espace public

	2000	2015	2016	2017	2018	2019	2020	2021	2022	2023	2024	2025
Violence physique (transport public)	3	2	1	4	3	4	2	2	5	9	6	1
Violence physique (voie publique)	101	73	67	105	92	87	66	69	81	108	118	46
Violence physique (autre endroit public)	6	11	10	10	11	6	10	7	18	13	6	13
Violence physique (endroit accessible au public)	39	44	47	40	42	38	18	20	54	52	57	14
Violence sexuelle (transport public)	1			2		2	2	6	4	1	1	
Violence sexuelle (voie publique)	4	3	4	6	6	1	4	4	8	3	3	2
Violence sexuelle (autre endroit public)	3	4	3	4	4	2	3	3	2	2	1	5
Violence sexuelle (endroit accessible au public)	6	3	6	1	5	2	1	10	10	7	4	7
Violence psychique (transport public)	1	2	4	1	6	5	3	3	2	4	2	1
Violence psychique (voie publique)	38	44	34	62	49	33	40	28	39	50	42	19
Violence psychique (autre endroit public)	5	4	10	6	5	4	4	4	12	7	11	5
Violence psychique (endroit accessible au public)	20	12	20	28	16	12	13	25	24	25	26	3
Vol à main armée (transport public)										2		
Vol à main armée (voie publique)	5	3	3	1	3				2	4	2	1
Vol à main armée (autre endroit public)					1		1					
Vol à main armée (endroit accessible au public)	1	1	5			1		1		1		
Vol avec violence sans arme (transport public)										3		1
Vol avec violence sans arme (voie publique)	21	8	10	4	11	9	11	13	9	8	4	3
Vol avec violence sans arme (autre endroit public)	1		1		1	2	1		1	1		
Vol avec violence sans arme (endr. acces. au pub.)	4	3	5	5	7	2	4	3	2	5	3	



PH Autre

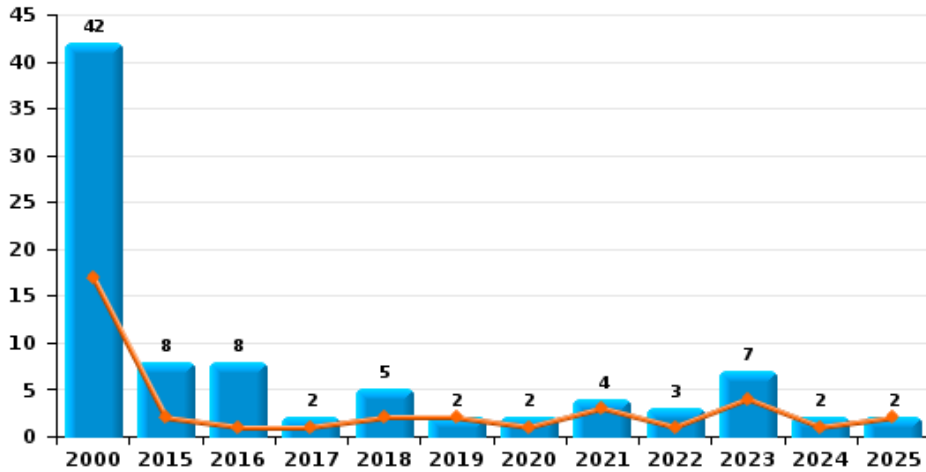
	2000	2015	2016	2017	2018	2019	2020	2021	2022	2023	2024	2025
Faux policiers										4		
Terrorisme, extrémisme et radicalisme		1		1		1			1	2		
Cyberharcèlement	8	32	23	23	16	15	15	7	11	10	10	1
Fraude à l'identité	11	19	12	15	21	17	33	27	17	14	10	5



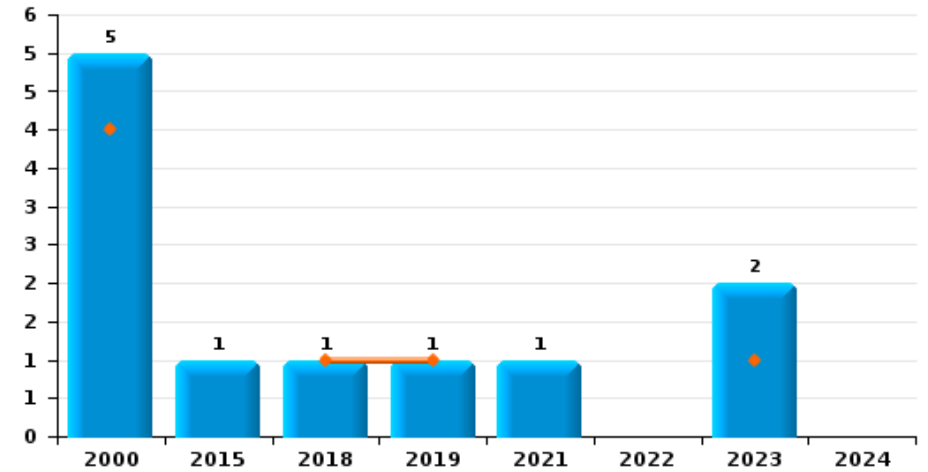
PZ BLANKENBERGE/ZUIENKERKE

Année	■
Semestre 1	■

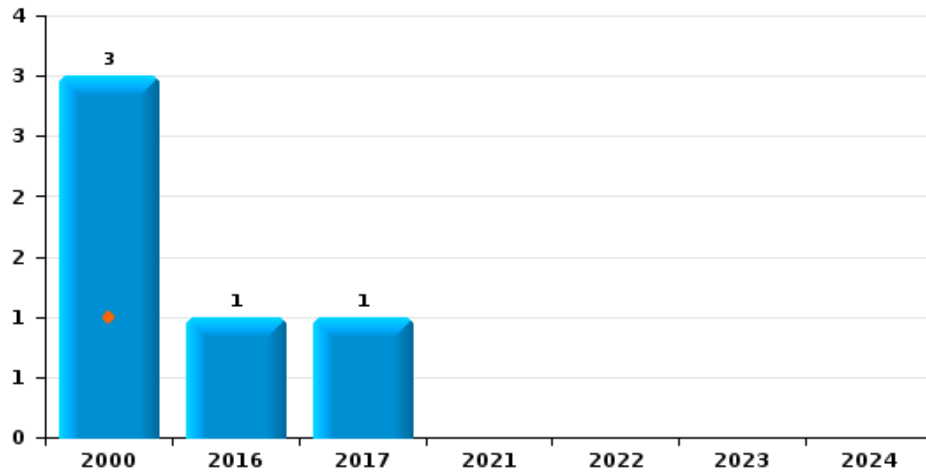
Vol de voiture



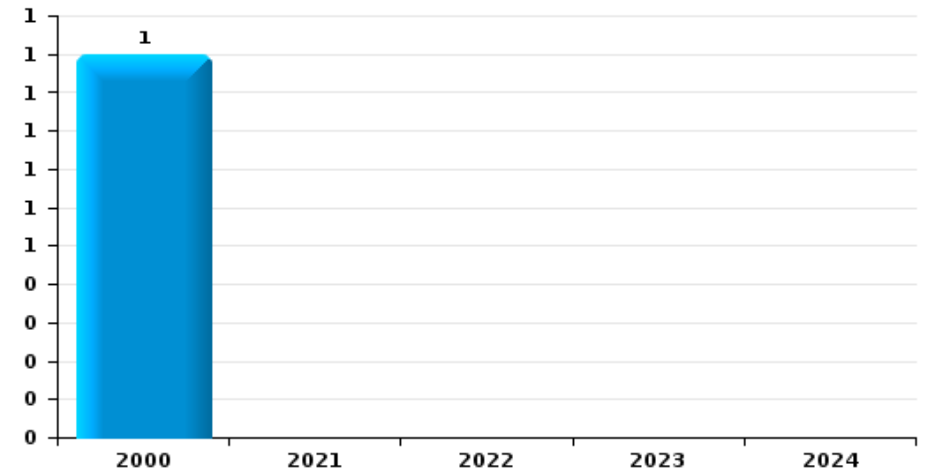
Vol de moto



Carjacking



Vol dans les garages

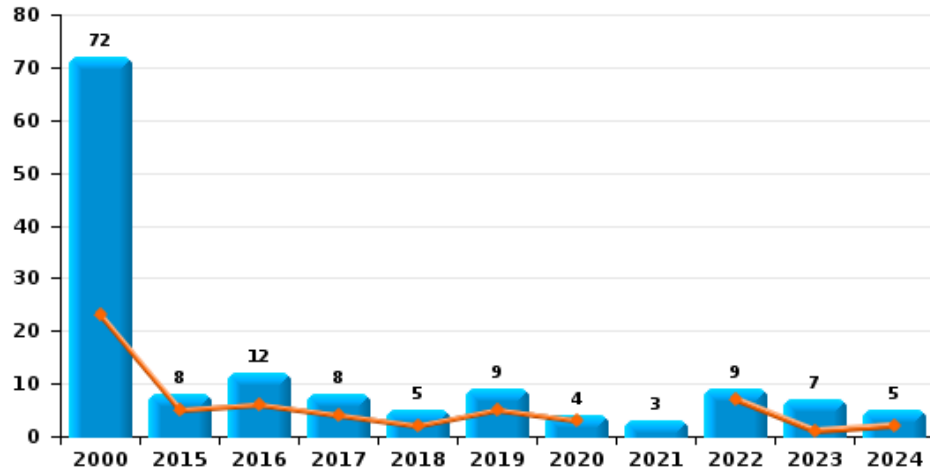




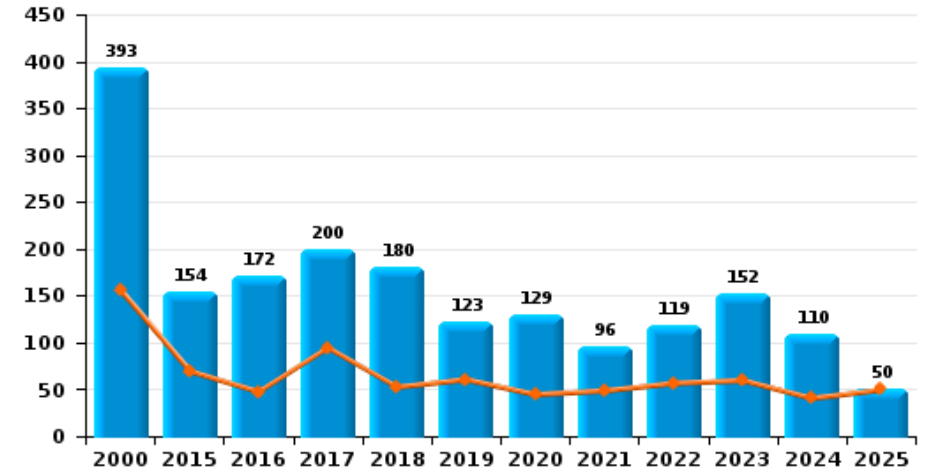
PZ BLANKENBERGE/ZUIENKERKE

Année	■
Semestre 1	■

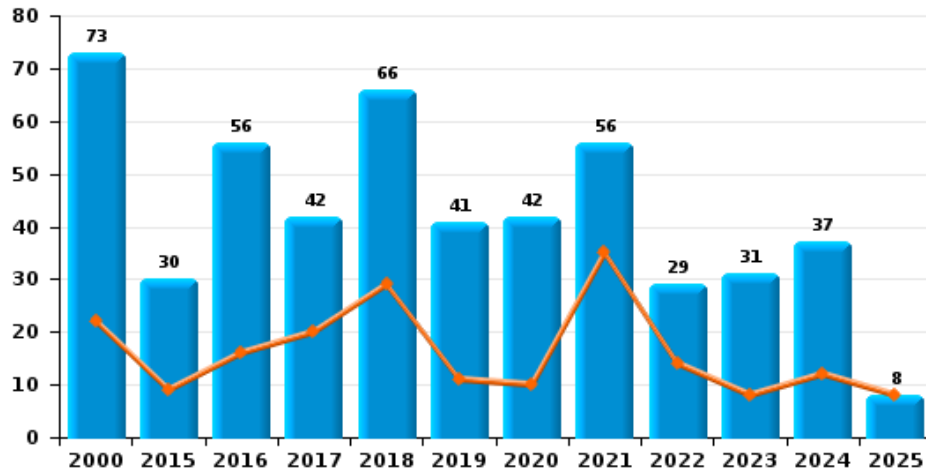
Vol de vélomoteur



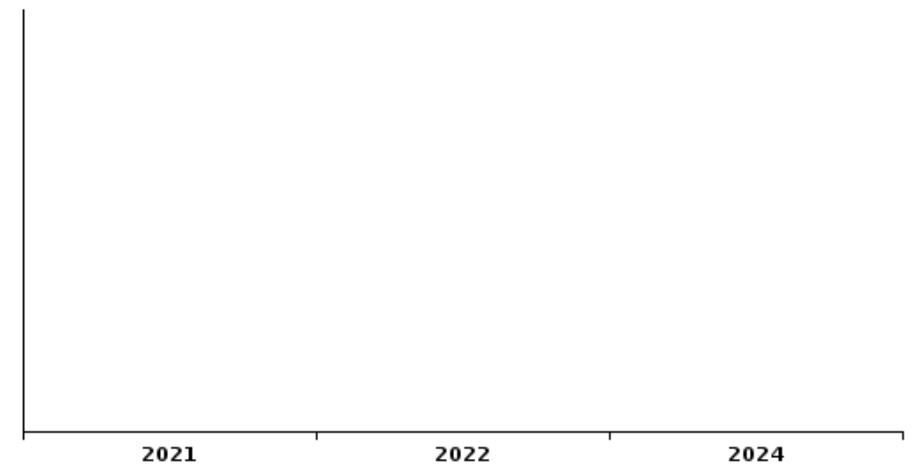
Vol de vélo



Vol dans ou sur un véhicule



Sacjacking dans une voiture

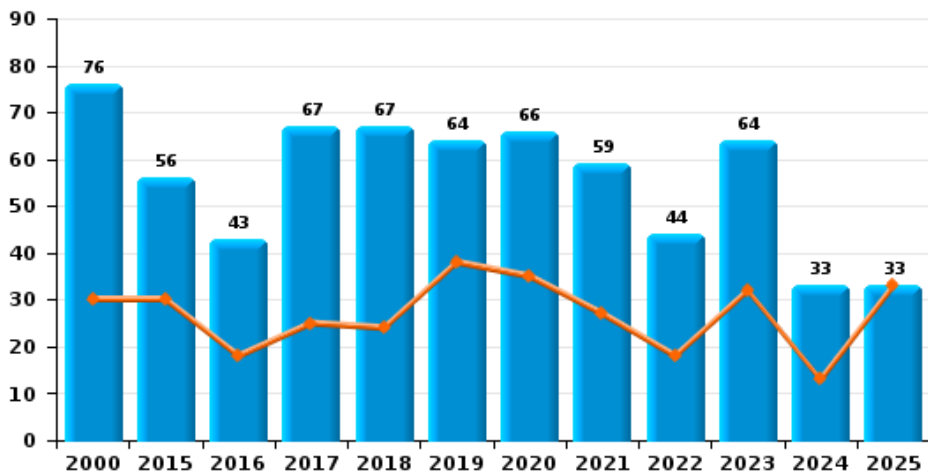




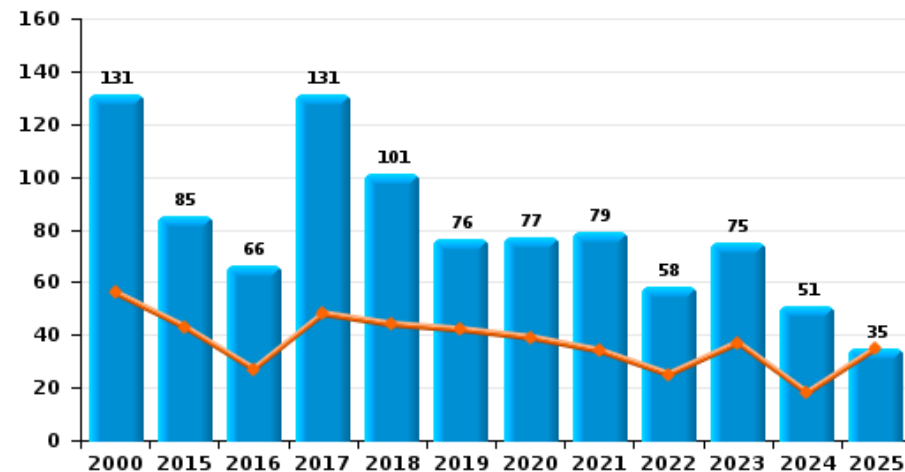
PZ BLANKENBERGE/ZUIENKERKE

Année ■
Semestre 1 ■

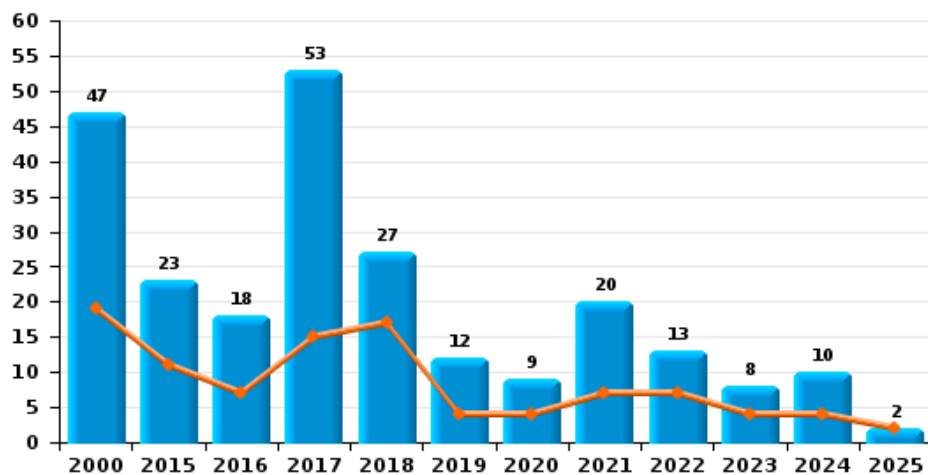
Cambrilage dans habitation



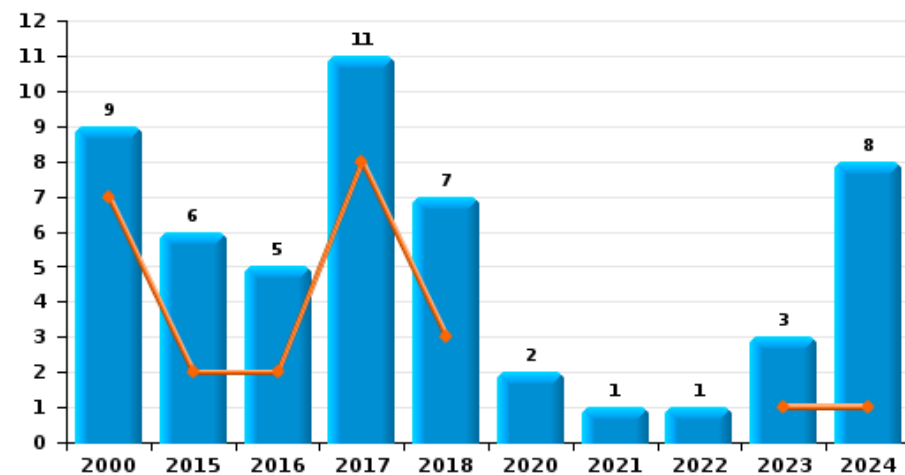
Cambrilage dans bâtiment (total)



Cambrilage ds entreprise ou commerce



Cambrilage ds service public ou bâtiment administ

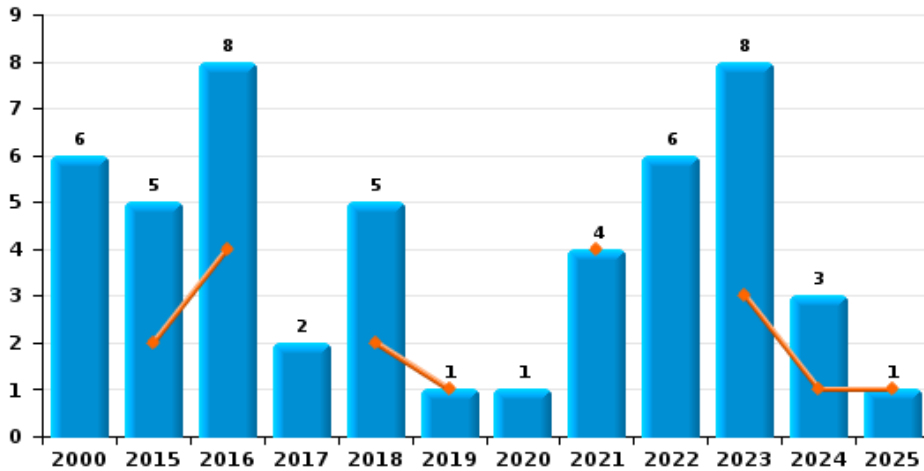




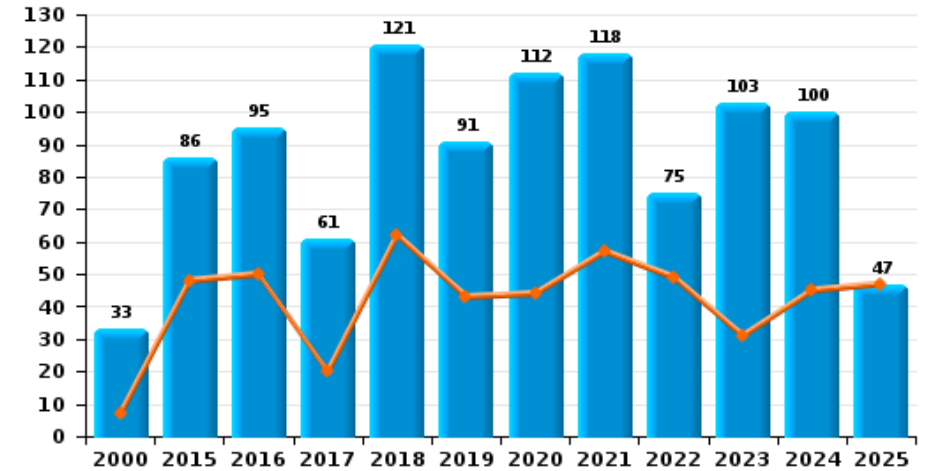
PZ BLANKENBERGE/ZUIENKERKE

Année ■
Semestre 1 ■

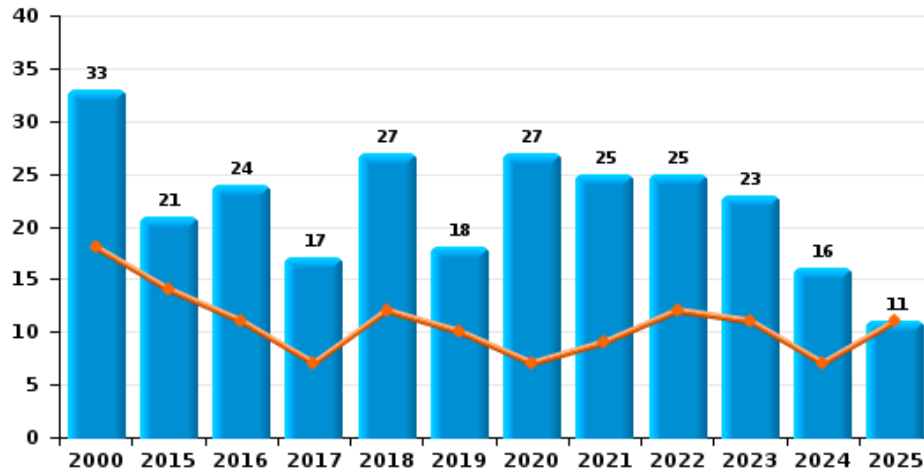
Vol à main armée



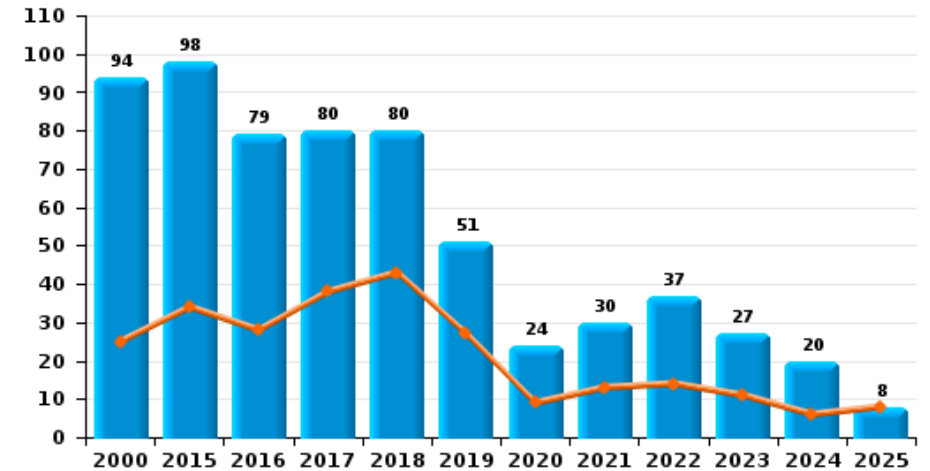
Vol à l'étalage



Vol avec violence sans arme



Vol à la tire

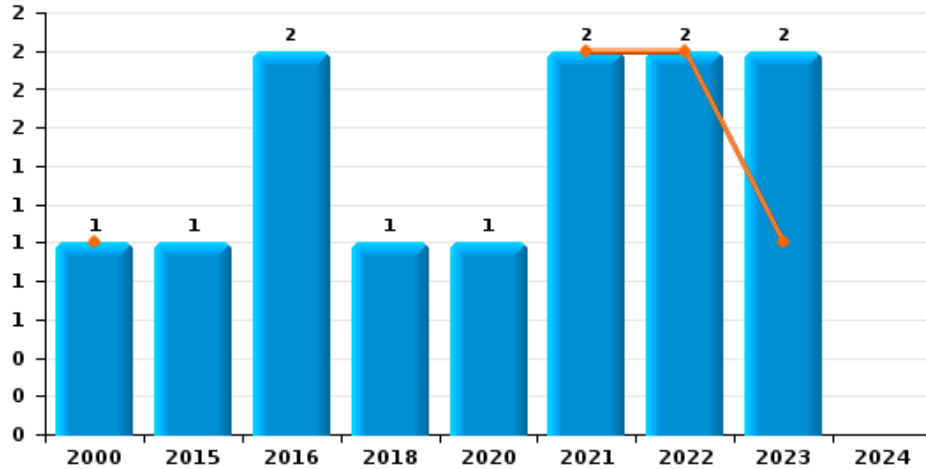




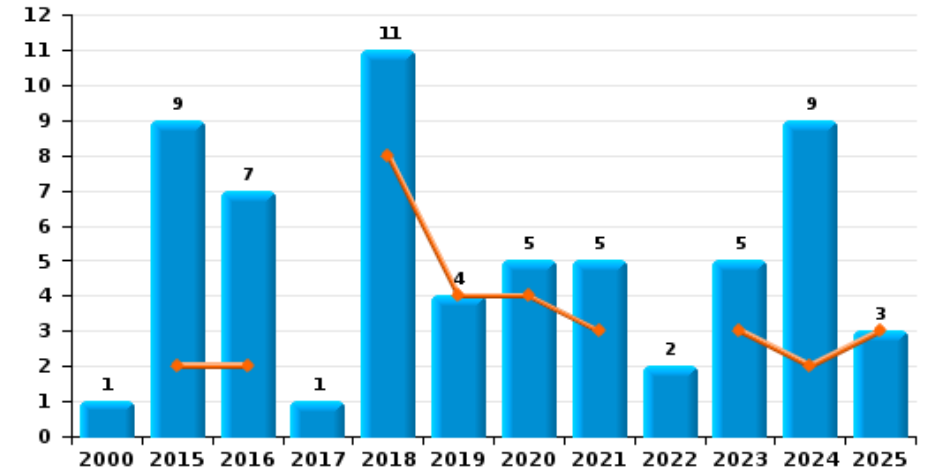
PZ BLANKENBERGE/ZUIENKERKE



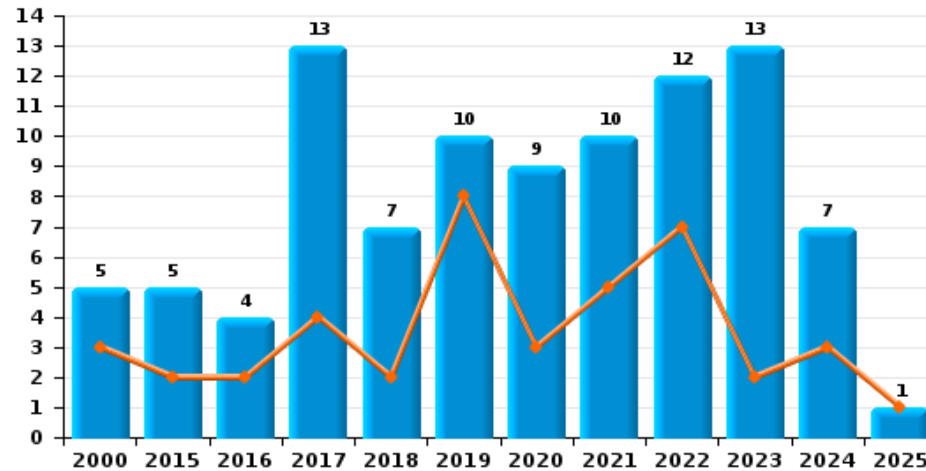
Arrachage de sac à main



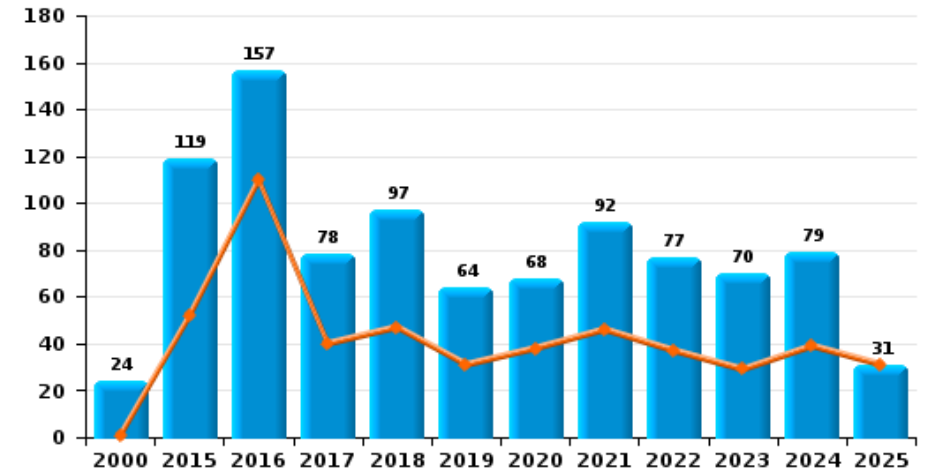
Graffiti



Vol à l'arraché



Dégradation de voiture





PZ BLANKENBERGE/ZUIENKERKE

FC Vol moyen de transport

		2000	2015	2016	2017	2018	2019	2020	2021	2022	2023	2024	2025
Vol de voiture	Trim 1	8	2			2					1		1
	Trim 2	9		1	1		2	1	3	1	3	1	1
	Trim 3	18	2	4		3				1	2	1	
	Trim 4	7	4	3	1			1	1	1	1		
	Total	42	8	8	2	5	2	2	4	3	7	2	2
Vol de moto	Trim 1	1					1						
	Trim 2	3				1					1		
	Trim 3	1	1						1		1		
	Total	5	1			1	1		1		2		
Carjacking	Trim 1	1											
	Trim 3	2											
	Trim 4			1	1								
	Total	3		1	1								
Homejacking	Trim 3		1										
	Trim 4			1									
	Total		1	1									
Vol dans les garages	Trim 3	1											
Total	1												
Vol de vélomoteur	Trim 1	8	2	2	2	2	4	2		4	1		
	Trim 2	15	3	4	2		1	1		3		2	
	Trim 3	28	2	3	1	2	3		1	1	5	2	
	Trim 4	21	1	3	3	1	1	1	2	1	1	1	
	Total	72	8	12	8	5	9	4	3	9	7	5	



FC Vol moyen de transport

		2000	2015	2016	2017	2018	2019	2020	2021	2022	2023	2024	2025
Vol de vélo	Trim 1	63	26	18	30	26	38	20	25	16	22	17	22
	Trim 2	93	44	30	65	27	23	25	24	41	38	24	28
	Trim 3	180	56	67	61	67	45	52	28	30	60	41	
	Trim 4	57	28	57	44	60	17	32	19	32	32	28	
Total		393	154	172	200	180	123	129	96	119	152	110	50



FC Cambriolage

		2000	2015	2016	2017	2018	2019	2020	2021	2022	2023	2024	2025
Cambriolage dans habitation	Trim 1	18	18	8	9	14	19	16	10	5	9	6	12
	Trim 2	12	12	10	16	10	19	19	17	13	23	7	21
	Trim 3	36	9	16	27	22	17	15	14	9	13	7	
	Trim 4	10	17	9	15	21	9	16	18	17	19	13	
	Total	76	56	43	67	67	64	66	59	44	64	33	33
Cambriolage ds entreprise ou commerce	Trim 1	8	4	1	3	3	2	1	3	3		3	1
	Trim 2	11	7	6	12	14	2	3	4	4	4	1	1
	Trim 3	24	3	7	22	5	5	5	11	5	2	4	
	Trim 4	4	9	4	16	5	3		2	1	2	2	
	Total	47	23	18	53	27	12	9	20	13	8	10	2
Cambriolage ds service public ou bâtiment administ	Trim 1	3			3	3					1		
	Trim 2	4	2	2	5							1	
	Trim 3	1	3	3	1	2			1		2	7	
	Trim 4	1	1		2	2		2		1			
	Total	9	6	5	11	7		2	1	1	3	8	
Vol au bélier	Trim 2				1								
Total				1									
Cambriolage dans bâtiment (total)	Trim 1	29	22	9	15	20	21	17	13	8	10	9	13
	Trim 2	27	21	18	33	24	21	22	21	17	27	9	22
	Trim 3	60	15	26	50	29	22	20	25	14	17	18	
	Trim 4	15	27	13	33	28	12	18	20	19	21	15	
	Total	131	85	66	131	101	76	77	79	58	75	51	35



FC Vol autre

		2000	2015	2016	2017	2018	2019	2020	2021	2022	2023	2024	2025
Vol à main armée	Trim 1			1		1	1		2			1	1
	Trim 2		2	3		1			2		3		
	Trim 3	5	1	2		1		1		4	4	2	
	Trim 4	1	2	2	2	2				2	1		
Total		6	5	8	2	5	1	1	4	6	8	3	1
Vol avec violence sans arme	Trim 1	14	8	4	3	7	5	3	7	6	5	2	5
	Trim 2	4	6	7	4	5	5	4	2	6	6	5	6
	Trim 3	12	5	5	5	10	2	14	10	8	9	7	
	Trim 4	3	2	8	5	5	6	6	6	5	3	2	
Total		33	21	24	17	27	18	27	25	25	23	16	11
Vol dans ou sur un véhicule	Trim 1	7	4	7	12	6	8	5	21	7	2	4	4
	Trim 2	15	5	9	8	23	3	5	14	7	6	8	4
	Trim 3	42	15	9	16	31	20	24	14	11	13	14	
	Trim 4	9	6	31	6	6	10	8	7	4	10	11	
Total		73	30	56	42	66	41	42	56	29	31	37	8
Vol d'armes et explosifs	Trim 1		1		1		1		1			3	
	Trim 2				1	1			2	2			
	Trim 3	1									1		
	Trim 4										1		
Total		1	1		2	1	1		3	2	2	3	
Arrachage de sac à main	Trim 1	1							2	1			
	Trim 2									1	1		
	Trim 3					1		1			1		
	Trim 4		1	2									
Total		1	1	2		1		1	2	2	2		



FC Vol autre

		2000	2015	2016	2017	2018	2019	2020	2021	2022	2023	2024	2025
Vol à l'arraché	Trim 1	2	2	1		1	4	2	2	3		2	
	Trim 2	1		1	4	1	4	1	3	4	2	1	1
	Trim 3	2	1		5	3	2	5	4	3	10	4	
	Trim 4		2	2	4	2		1	1	2	1		
	Total	5	5	4	13	7	10	9	10	12	13	7	1
Vol à la tire	Trim 1	8	12	10	9	13	10	6	8	10	2	1	
	Trim 2	17	22	18	29	30	17	3	5	4	9	5	8
	Trim 3	62	46	46	29	31	22	11	14	14	12	12	
	Trim 4	7	18	5	13	6	2	4	3	9	4	2	
	Total	94	98	79	80	80	51	24	30	37	27	20	8
Vol à l'étalage	Trim 1	4	22	25	8	27	26	16	38	24	17	23	26
	Trim 2	3	26	25	12	35	17	28	19	25	14	22	21
	Trim 3	16	28	29	26	40	30	35	34	11	31	26	
	Trim 4	10	10	16	15	19	18	33	27	15	41	29	
	Total	33	86	95	61	121	91	112	118	75	103	100	47
Vol par ruse	Trim 1	1	3	1		1				1			
	Trim 2	1	3		1	1	1		1				1
	Trim 3	5	3	3	2		1	1	1		2	1	
	Trim 4	2	1	3		1					1		
	Total	9	10	7	3	3	2	1	2	1	3	1	1
Vol de métaux	Trim 1				1			1					
	Trim 2			1		1	1				2		
	Trim 3					1				2			
	Trim 4									1			
	Total			1	1	2	1	1		3	2		



FC Vol autre

		2000	2015	2016	2017	2018	2019	2020	2021	2022	2023	2024	2025
Vol sur les chantiers	Trim 1	2					1		1		1		2
	Trim 2	4			1					2	3	2	1
	Trim 3	1	1						2	4		1	
	Trim 4	2			1	2		1					
	Total	9	1		2	2	1	1	3	6	4	3	3
Vol d'animaux	Trim 1	1		1								1	
	Trim 2			1		1	1	1		1	1		
	Trim 3		1			1		1				1	
	Trim 4				1	1	2				2		
	Total	1	1	2	1	3	3	2		1	3	2	



Criminalité ICT

		2000	2015	2016	2017	2018	2019	2020	2021	2022	2023	2024	2025
Fraude de cartes de paiements	Trim 1		5	4	2	3	1	2			7	3	2
	Trim 2		1	4	2	1	4	1	2	5	2	1	3
	Trim 3		2	2	1	3	2	6	8	4	3	7	
	Trim 4		3	2	1		1	17	1	3	1	1	
Total			11	12	6	7	8	26	11	12	13	12	5
Phishing	Trim 1						1	1	3	1	2	5	2
	Trim 2						1	2	3	2		2	3
	Trim 3							2	1			1	
	Trim 4			1		1		4		1	1		
Total				1		1	2	9	7	4	3	8	5
Ransomware	Trim 1				1								
	Trim 4			1									
Total				1	1								
Shouldersurfing	Trim 2			1				1		1			
	Trim 3					2							
Total				1		2		1		1			
Skimming	Trim 1							1					
	Total							1					



FC Autre

		2000	2015	2016	2017	2018	2019	2020	2021	2022	2023	2024	2025
Violence contre les métiers d'intérêt général	Trim 1	3	2	1		2	1	2	2		2	1	
	Trim 2	1	2	4	4	2	2	1	2	5	3	1	1
	Trim 3	8	3	5	1	4	3	8	3	3	2	3	
	Trim 4	1	1	1	1	2	5		1	3	3	1	
	Total	13	8	11	6	10	11	11	8	11	10	6	1
Viol collectif	Trim 1	1											
	Trim 2												1
	Trim 3								1				
	Trim 4								1				
	Total	1							2				1
Graffiti	Trim 1		2	2		3	2	2	1		2	2	1
	Trim 2					5	2	2	2		1		2
	Trim 3	1	4	2		1			1	1	2	7	
	Trim 4		3	3	1	2		1	1	1			
	Total	1	9	7	1	11	4	5	5	2	5	9	3
Dégradation de voiture	Trim 1		23	82	18	17	15	23	22	16	12	23	7
	Trim 2	1	29	28	22	30	16	15	24	21	17	16	24
	Trim 3	15	43	33	22	33	23	15	24	21	25	33	
	Trim 4	8	24	14	16	17	10	15	22	19	16	7	
	Total	24	119	157	78	97	64	68	92	77	70	79	31
Rixe au couteau	Trim 1			1		1		1	1				
	Trim 2							1					
	Trim 3				2	1		1			2		
	Trim 4			1				2	1	4			
	Total			2	2	2		5	2	4	2		



PH Violence intrafamiliale (VIF)

		2000	2015	2016	2017	2018	2019	2020	2021	2022	2023	2024	2025
VIF: physique, dans le couple	Trim 1	2	15	18	16	22	10	25	13	14	15	24	19
	Trim 2	5	17	16	25	14	16	12	15	20	24	20	40
	Trim 3	5	26	17	29	22	22	17	16	23	28	24	
	Trim 4	5	15	13	13	29	24	13	22	26	23	20	
	Total	17	73	64	83	87	72	67	66	83	90	88	59
VIF: physique, envers des descendants	Trim 1	2	1	2	1	2	2	2	2	2		1	
	Trim 2		1	4	2	2	2	1	1	3	1	2	5
	Trim 3	1	2	1	2		1	4		3	3	2	
	Trim 4		5		1	2	1	1		1	3	1	
	Total	3	9	7	6	6	6	8	3	9	7	6	5
VIF: physique, envers d'autres membres	Trim 1	4	2	2	5	2	1	3	3	3	2	4	
	Trim 2	8	2	1	2	2	3			3	2	4	4
	Trim 3	6	1	3	3	2	6	1	1	2	2	2	
	Trim 4	6	2	2		7	1	1	1	2	8		
	Total	24	7	8	10	13	11	5	5	10	14	10	4
VIF: sexuelle, dans le couple	Trim 1				1								1
	Trim 2										1		
	Trim 3									1	1		
	Trim 4						1			1			
	Total				1		1			2	2		1
VIF: sexuelle, envers des descendants	Trim 1			1						2			
	Trim 2						1	1	2				
	Trim 3			2	2	1			2				
	Trim 4		1			1		1					
	Total		1	3	2	2	1	2	4	2			



PH Violence intrafamiliale (VIF)

		2000	2015	2016	2017	2018	2019	2020	2021	2022	2023	2024	2025
VIF: sexuelle, envers d'autres membres	Trim 1					1							
	Trim 4							1					
	Total					1		1					
VIF: psychique, dans le couple	Trim 1	8	5	6	5	7	4	7	9	7	7	10	4
	Trim 2	4	8	8	6	7	7	9	11	5	12	4	5
	Trim 3	15	14	6	8	10	7	7	8	7	8	9	
	Trim 4	8	7	4	3	10	8	7	4	5	3	6	
	Total	35	34	24	22	34	26	30	32	24	30	29	9
VIF: psychique, envers des descendants	Trim 1				1				1			1	1
	Trim 2			2	2		1	1	3	2	4	3	
	Trim 3					1				2		1	
	Trim 4	1		1	2	1	1	1	1	5	3	1	
	Total	1		3	5	2	2	2	5	9	7	6	1
VIF: psychique, envers d'autres membres	Trim 1			1	2			2				3	2
	Trim 2						1			1	1	2	2
	Trim 3		1		1			3	2		2		
	Trim 4		1	1		1		1		2	2	3	
	Total		2	2	3	1	1	6	2	3	5	8	4
VIF: économique, dans le couple	Trim 1		1		1	1		2	1		3		2
	Trim 2		1		1	1				3	2		2
	Trim 3		2	1	2	1		1		1	3	1	
	Trim 4		2		1	11		2	2		4	3	
	Total		6	1	5	14		5	3	4	12	4	4



PH Violence intrafamiliale (VIF)

		2000	2015	2016	2017	2018	2019	2020	2021	2022	2023	2024	2025
VIF: économique, envers des descendants	Trim 1	1				1							
	Trim 2				1				1				
	Trim 3	2			1			1					
	Trim 4	1	1		1				1		1		
	Total	4	1		3	1			1	2		1	
VIF: économique, envers d'autres membres	Trim 1	5		1	2			2	1				2
	Trim 2	7	3		2						1		
	Trim 3	5		1			1	1					
	Trim 4	6			4	1		1		4			
	Total	23	3	2	8	1	1	4	1	4	1		2



PH Hormones et dopage

		2000	2015	2016	2017	2018	2019	2020	2021	2022	2023	2024	2025
Dopage humain	Trim 1					1				1			
	Trim 2					1	1				1		
	Trim 3							1				2	
	Trim 4				1	1							
	Total				1	3	1	1		1	1	2	
Engraissement illégal	Trim 3						1						
	Total						1						



PH Drogues

		2000	2015	2016	2017	2018	2019	2020	2021	2022	2023	2024	2025
Vente de cocaïne	Trim 1			2		2		1	2	3	2		3
	Trim 2					1	1	2	1	2	2	1	2
	Trim 3		1	3	1			3	2	2	3	2	2
	Trim 4			1	1	1	2	4		4	1	1	
	Total		1	6	2	4	6	9	5	12	7	4	5
Import-export de cocaïne	Trim 1				1								
	Total				1								
Import-export de drogues synthétiques	Trim 1												1
	Trim 3		2										
	Total		2										1
Vente de drogues synthétiques	Trim 1		2	1		1	2	1	2			1	3
	Trim 2		4	3	3	1		2	1	3	2	1	
	Trim 3		2	2	1	1	5	2	3	4	2	2	
	Trim 4			1	1	4	1	1		2	1	1	
	Total		8	7	5	7	8	6	6	9	5	5	3
Production de cannabis (culture)	Trim 1											1	
	Trim 2		1			1		1				1	1
	Trim 3					1		1		1			
	Trim 4		1		1			1					
	Total		2		1	2		3		1		2	1
Import-export d'héroïne	Trim 2						1		1				
	Total						1		1				



PH Drogues

		2000	2015	2016	2017	2018	2019	2020	2021	2022	2023	2024	2025
Vente-traffic d héroïne	Trim 1								1				1
	Trim 2				1		3						
	Trim 3						1	2	3		1	1	
	Trim 4									1	1		
Total					1		4	2	4	1	2	1	1



PH Trafic d'armes

		2000	2015	2016	2017	2018	2019	2020	2021	2022	2023	2024	2025
Commerce et production d'arme à feu et mun.	Trim 1			1				2					
	Trim 2											1	
	Trim 4										1		
	Total			1				2			1	1	
Commerce et production d'arme non à feu	Trim 3			1									
Total				1									



PH Traite des êtres humains

		2000	2015	2016	2017	2018	2019	2020	2021	2022	2023	2024	2025
TEH - exploitation économique	Trim 1			1									
	Trim 2			1									
	Trim 4			1									
	Total			3									
TEH - exploitation sexuelle	Trim 1							1	2			1	
	Trim 2										1		1
	Trim 3				1					1	1		
	Trim 4	1	1	1				1	1			1	
Total	1	1	2				2	3	1	2	2	1	



PH Violence dans l'espace public

		2000	2015	2016	2017	2018	2019	2020	2021	2022	2023	2024	2025
Violence physique (transport public)	Trim 1		1	1		1	1	2			1	2	
	Trim 2	2				2			1	1	1	1	1
	Trim 3		1		2		2			2	6	2	
	Trim 4	1			2		1		1	2	1	1	
	Total	3	2	1	4	3	4	2	2	5	9	6	1
Violence physique (voie publique)	Trim 1	25	12	13	13	18	18	14	9	11	17	23	14
	Trim 2	19	16	13	35	25	22	18	20	20	34	39	32
	Trim 3	44	32	21	41	26	24	31	29	28	41	40	
	Trim 4	13	13	20	16	23	23	3	11	22	16	16	
	Total	101	73	67	105	92	87	66	69	81	108	118	46
Violence physique (autre endroit public)	Trim 1		2	1	1			1	1	1	2	1	4
	Trim 2	1	2	1	2	2		2	1	6	2	2	9
	Trim 3	4	5	6	4	7	4	7	4	6	8	1	
	Trim 4	1	2	2	3	2	2		1	5	1	2	
	Total	6	11	10	10	11	6	10	7	18	13	6	13
Violence physique (endroit accessible au public)	Trim 1	6	9	4	4	8	6	4	1	9	11	10	5
	Trim 2	15	11	16	9	10	11	4	6	14	11	16	9
	Trim 3	13	13	22	13	16	10	8	10	19	19	15	
	Trim 4	5	11	5	14	8	11	2	3	12	11	16	
	Total	39	44	47	40	42	38	18	20	54	52	57	14
Violence sexuelle (transport public)	Trim 1	1							1	1			
	Trim 2						1		1	2			
	Trim 3						1	2	1	1	1	1	
	Trim 4				2				3				
	Total	1			2		2	2	6	4	1	1	



PH Violence dans l'espace public

		2000	2015	2016	2017	2018	2019	2020	2021	2022	2023	2024	2025
Violence sexuelle (voie publique)	Trim 1		1		1			1	2	1	1	1	
	Trim 2	1	1		4	3	1			3			2
	Trim 3	2	1	3	1	2		2	1	2	2	1	
	Trim 4	1		1		1		1	1	2		1	
Total		4	3	4	6	6	1	4	4	8	3	3	2
Violence sexuelle (autre endroit public)	Trim 1				1								1
	Trim 2		2			2	1	1				1	4
	Trim 3	2	1	3	3	2	1	1	2	2	2		
	Trim 4	1	1					1	1				
Total		3	4	3	4	4	2	3	3	2	2	1	5
Violence sexuelle (endroit accessible au public)	Trim 1	1				1			2	5	1		4
	Trim 2	1	1	2		1			1	2	1	2	3
	Trim 3	4	1	4	1	3	1		3	3	3	2	
	Trim 4		1				1	1	4		2		
Total		6	3	6	1	5	2	1	10	10	7	4	7
Violence psychique (transport public)	Trim 1							3	1		1	1	
	Trim 2	1		1			1		2	1		1	1
	Trim 3		1	3	1	2	2			1	3		
	Trim 4		1			4	2						
Total		1	2	4	1	6	5	3	3	2	4	2	1
Violence psychique (voie publique)	Trim 1	11	6	4	18	11	5	4	6	7	13	7	8
	Trim 2	5	12	6	15	16	10	16	6	4	8	11	11
	Trim 3	12	16	16	19	14	11	14	11	19	16	14	
	Trim 4	10	10	8	10	8	7	6	5	9	13	10	
Total		38	44	34	62	49	33	40	28	39	50	42	19



PH Violence dans l'espace public

		2000	2015	2016	2017	2018	2019	2020	2021	2022	2023	2024	2025
Violence psychique (autre endroit public)	Trim 1			3	1	1	2	2	1	3		2	
	Trim 2	1		1	1	1	1		1	4	2	2	5
	Trim 3	4	2	5	2	2		2	2	2	3	5	
	Trim 4		2	1	2	1	1			3	2	2	
Total		5	4	10	6	5	4	4	4	12	7	11	5
Violence psychique (endroit accessible au public)	Trim 1	3	4	3	5	2	1	3	2	3	7	4	1
	Trim 2	6	2	5	8	5	3	5	7	5	9	9	2
	Trim 3	7	2	6	10	6	5	5	7	11	4	4	
	Trim 4	4	4	6	5	3	3		9	5	5	9	
Total		20	12	20	28	16	12	13	25	24	25	26	3
Vol à main armée (transport public)	Trim 3										2		
Total											2		
Vol à main armée (voie publique)	Trim 1			1		1							1
	Trim 2		2	1		1					2		
	Trim 3	4		1						1	2	2	
	Trim 4	1	1		1	1				1			
Total		5	3	3	1	3				2	4	2	1
Vol à main armée (autre endroit public)	Trim 3					1		1					
Total						1		1					
Vol à main armée (endroit accessible au public)	Trim 1						1		1				
	Trim 2			2							1		
	Trim 3	1		1									
	Trim 4		1	2									
Total		1	1	5			1		1		1		



PH Violence dans l'espace public

		2000	2015	2016	2017	2018	2019	2020	2021	2022	2023	2024	2025
Vol avec violence sans arme (transport public)	Trim 1												1
	Trim 2										1		
	Trim 3										2		
	Total										3		1
Vol avec violence sans arme (voie publique)	Trim 1	10	3	1	1	2	3	1	5	2	1		
	Trim 2	2	2	2		2	3	1	2	2	2	1	3
	Trim 3	7	1	2	2	5	1	8	5	3	4	2	
	Trim 4	2	2	5	1	2	2	1	1	2	1	1	
	Total	21	8	10	4	11	9	11	13	9	8	4	3
Vol avec violence sans arme (autre endroit public)	Trim 1			1						1			
	Trim 2						1				1		
	Trim 3	1				1		1					
	Trim 4						1						
	Total	1		1		1	2	1		1	1		
Vol avec violence sans arme (endr. acces. au pub.)	Trim 1	2	1	1		1	1		1		1	1	
	Trim 2	1	1	1		2		1		1	1	1	
	Trim 3	1	1	2	3	2		3	2	1	2	1	
	Trim 4			1	2	2	1				1		
	Total	4	3	5	5	7	2	4	3	2	5	3	



PH Autre

		2000	2015	2016	2017	2018	2019	2020	2021	2022	2023	2024	2025
Faux policiers	Trim 3										3		
	Trim 4										1		
	Total										4		
Terrorisme, extrémisme et radicalisme	Trim 1									1	2		
	Trim 2		1										
	Trim 4				1		1						
Total		1		1		1			1	2			
Cyberharcèlement	Trim 1		9	6	4	7	6	2	2	2	2	5	
	Trim 2	3	5	9	8	3	5	2		3	4	1	1
	Trim 3	3	6	4	6	4	2	6	2	3		3	
	Trim 4	2	12	4	5	2	2	5	3	3	4	1	
Total	8	32	23	23	16	15	15	7	11	10	10		1
Fraude à l'identité	Trim 1	3	7	2	3	3		6	3	3	3	2	1
	Trim 2	3	4	4	3	3	4	6	4	4	4	5	4
	Trim 3	5	5	6	8	6	6	8	2	4	3		
	Trim 4		3		1	9	7	13	18	6	4	3	
Total	11	19	12	15	21	17	33	27	17	14	10		5



PZ BLANKENBERGE/ZUIENKERKE

2024

FC Vol moyen de transport

	Jan	Fév	Mar	Avr	Mai	Juin	Juil	Août	Sep	Oct	Nov	Déc	Total
Vol de voiture					1		1						2
Vol de vélomoteur				1	1		1	1			1		5
Vol de vélo	8	2	7	5	8	11	7	21	13	12	7	9	110

FC Cambriolage

	Jan	Fév	Mar	Avr	Mai	Juin	Juil	Août	Sep	Oct	Nov	Déc	Total
Cambriolage dans habitation	1	2	3	4	1	2	1	4	2	3	3	7	33
Cambriolage ds entreprise ou commerce	1		2		1		1	2	1	1	1		10
Cambriolage ds service public ou bâtiment administ						1	2	3	2				8
Cambriolage dans bâtiment (total)	2	2	5	4	2	3	4	9	5	4	4	7	51

FC Vol autre

	Jan	Fév	Mar	Avr	Mai	Juin	Juil	Août	Sep	Oct	Nov	Déc	Total
Vol à main armée		1						2					3
Vol avec violence sans arme		1	1	2	1	2	4	2	1	2			16
Vol dans ou sur un véhicule	3		1	4	2	2	3	8	3	3	6	2	37
Vol d'armes et explosifs	1		2										3
Vol à l'arraché		1	1	1			3		1				7
Vol à la tire			1	1	2	2	6	6		1	1		20
Vol à l'étalage	9	2	12	6	2	14	8	8	10	17	10	2	100
Vol par ruse							1						1
Vol sur les chantiers				1	1				1				3
Vol d'animaux		1							1				2



Criminalité ICT

	Jan	Fév	Mar	Avr	Mai	Juil	Août	Sep	Nov	Total
Fraude de cartes de paiements	1	2		1		2		5	1	12
Phishing	2	1	2	1	1		1			8

FC Autre

	Jan	Fév	Mar	Avr	Mai	Juin	Juil	Août	Sep	Oct	Nov	Déc	Total
Violence contre les métiers d'intérêt général	1				1		3				1		6
Graffiti			2					3	4				9
Dégradation de voiture	12	4	7	7	7	2	7	8	18	4	2	1	79

PH Violence intrafamiliale (VIF)

	Jan	Fév	Mar	Avr	Mai	Juin	Juil	Août	Sep	Oct	Nov	Déc	Total
VIF: physique, dans le couple	5	13	6	5	8	7	8	6	10	10	6	4	88
VIF: physique, envers des descendants		1		1	1				2			1	6
VIF: physique, envers d'autres membres	3	1		2	1	1	1	1					10
VIF: psychique, dans le couple	2	4	4	2	2		4	3	2	2	2	2	29
VIF: psychique, envers des descendants		1		2	1				1	1			6
VIF: psychique, envers d'autres membres	1	1	1	2						3			8
VIF: économique, dans le couple								1		3			4

PH Hormones et dopage

	Juil	Août	Total
Dopage humain	1	1	2



PH Drogues

	Jan	Fév	Avr	Mai	Juil	Août	Sep	Oct	Nov	Total
Vente de cocaïne			1		1		1		1	4
Vente de drogues synthétiques		1		1		1	1	1		5
Production de cannabis (culture)	1		1							2
Vente-traffic d héroïne							1			1

PH Trafic d'armes

	Mai	Total
Commerce et production d'arme à feu et mun.	1	1

PH Traite des êtres humains

	Fév	Nov	Total
TEH - exploitation sexuelle	1	1	2



PH Violence dans l'espace public

	Jan	Fév	Mar	Avr	Mai	Juin	Juil	Août	Sep	Oct	Nov	Déc	Total
Violence physique (transport public)	1		1	1			1		1	1			6
Violence physique (voie publique)	11	5	7	10	17	12	17	14	9	5	3	8	118
Violence physique (autre endroit public)	1			1	1			1		1		1	6
Violence physique (endroit accessible au public)		5	5	7	2	7	2	8	5	4	7	5	57
Violence sexuelle (transport public)								1					1
Violence sexuelle (voie publique)	1						1			1			3
Violence sexuelle (autre endroit public)						1							1
Violence sexuelle (endroit accessible au public)						2	1	1					4
Violence psychique (transport public)			1	1									2
Violence psychique (voie publique)		2	5	3	2	6	1	6	7	4	2	4	42
Violence psychique (autre endroit public)	1		1		2		2	1	2		1	1	11
Violence psychique (endroit accessible au public)		2	2	4	2	3	1	2	1	4	2	3	26
Vol à main armée (voie publique)								2					2
Vol avec violence sans arme (voie publique)				1			2			1			4
Vol avec violence sans arme (endr. acces. au pub.)			1			1	1						3

PH Autre

	Jan	Fév	Mar	Mai	Juin	Juil	Août	Sep	Nov	Déc	Total
Cyberharcèlement	3	1	1		1	1	1	1		1	10
Fraude à l'identité	2			3	2				2	1	10



2025

FC Vol moyen de transport

	Jan	Fév	Mar	Avr	Mai	Juin	Total
Vol de voiture		1				1	2
Vol de vélo	6	7	9	7	9	12	50

FC Cambriolage

	Jan	Fév	Mar	Avr	Mai	Juin	Total
Cambriolage dans habitation	5	4	3	12	5	4	33
Cambriolage ds entreprise ou commerce	1			1			2
Cambriolage dans bâtiment (total)	6	4	3	13	5	4	35

FC Vol autre

	Jan	Fév	Mar	Avr	Mai	Juin	Total
Vol à main armée	1						1
Vol avec violence sans arme	3	1	1	1	1	4	11
Vol dans ou sur un véhicule	3		1		1	3	8
Vol à l'arraché					1		1
Vol à la tire				2	2	4	8
Vol à l'étalage	6	10	10	5	6	10	47
Vol par ruse				1			1
Vol sur les chantiers	1	1		1			3

Criminalité ICT

	Jan	Fév	Mar	Avr	Mai	Total
Fraude de cartes de paiements	2			2	1	5
Phishing		1	1		3	5



FC Autre

	Jan	Fév	Mar	Avr	Mai	Juin	Total
Violence contre les métiers d'intérêt général						1	1
Viol collectif						1	1
Graffiti	1					2	3
Dégradation de voiture	2	3	2	7	6	11	31

PH Violence intrafamiliale (VIF)

	Jan	Fév	Mar	Avr	Mai	Juin	Total
VIF: physique, dans le couple	4	3	12	12	23	5	59
VIF: physique, envers des descendants				1	4		5
VIF: physique, envers d'autres membres					3	1	4
VIF: sexuelle, dans le couple		1					1
VIF: psychique, dans le couple	2	1	1	1	2	2	9
VIF: psychique, envers des descendants	1						1
VIF: psychique, envers d'autres membres	1	1		2			4
VIF: économique, dans le couple		1	1	1	1		4
VIF: économique, envers d'autres membres		1	1				2

PH Drogues

	Jan	Fév	Mar	Avr	Juin	Total
Vente de cocaïne	2	1		2		5
Import-export de drogues synthétiques	1					1
Vente de drogues synthétiques	2		1			3
Production de cannabis (culture)					1	1
Vente-traffic d'héroïne	1					1



PH Traite des êtres humains

	Avr	Total
TEH - exploitation sexuelle	1	1

PH Violence dans l'espace public

	Jan	Fév	Mar	Avr	Mai	Juin	Total
Violence physique (transport public)						1	1
Violence physique (voie publique)	7	1	6	10	12	10	46
Violence physique (autre endroit public)	1	1	2	1	1	7	13
Violence physique (endroit accessible au public)	3		2	3	2	4	14
Violence sexuelle (voie publique)						2	2
Violence sexuelle (autre endroit public)			1		1	3	5
Violence sexuelle (endroit accessible au public)	2	1	1	2		1	7
Violence psychique (transport public)					1		1
Violence psychique (voie publique)	3	1	4	5	1	5	19
Violence psychique (autre endroit public)				2	1	2	5
Violence psychique (endroit accessible au public)	1				1	1	3
Vol à main armée (voie publique)	1						1
Vol avec violence sans arme (transport public)	1						1
Vol avec violence sans arme (voie publique)						3	3

PH Autre

	Jan	Avr	Mai	Juin	Total
Cyberharcèlement		1			1
Fraude à l'identité	1	1	1	2	5

STATISTIQUES POLICIERES DE CRIMINALITE

LIEU DE PERPETRATION: ZONE DE POLICE

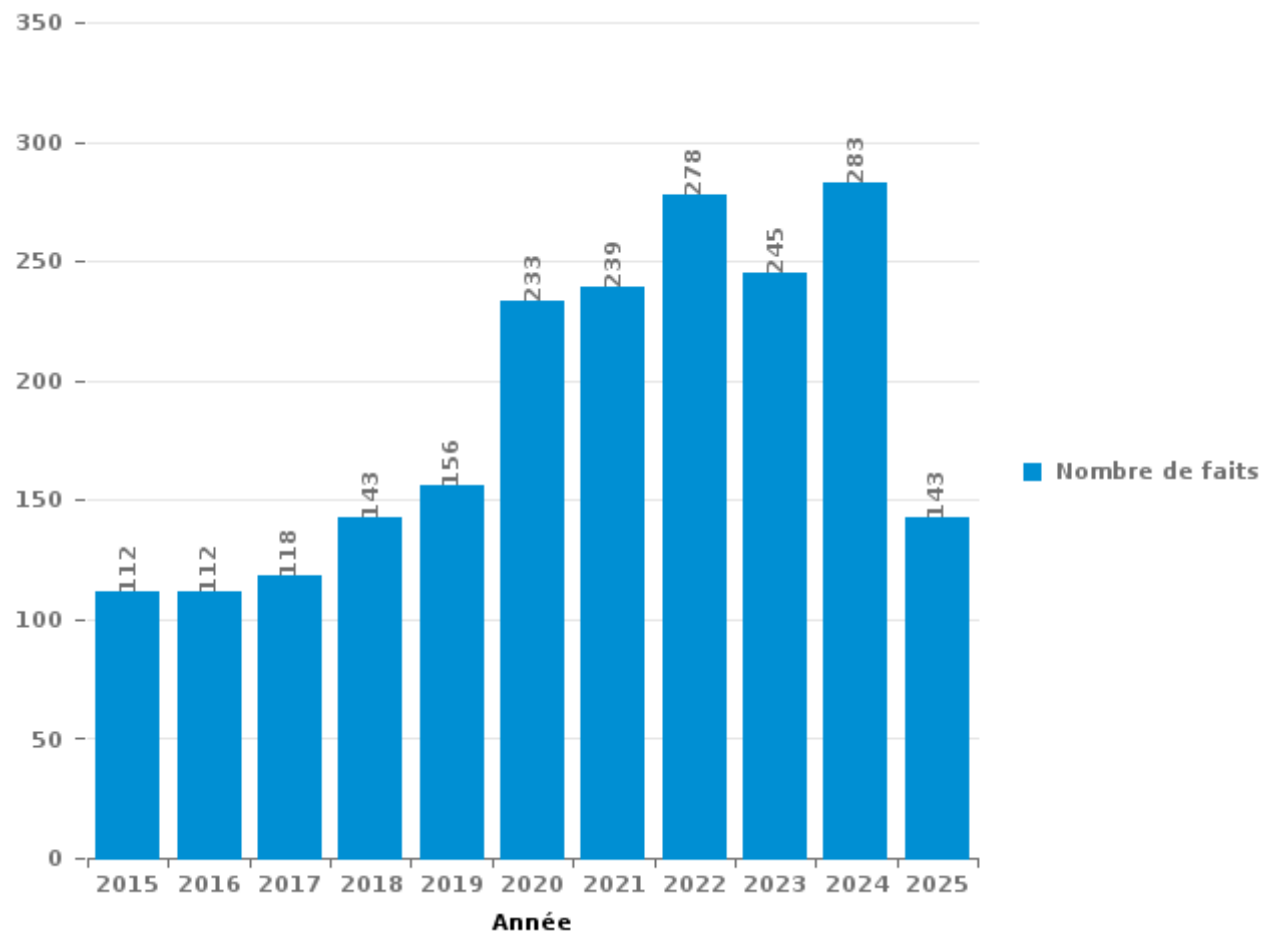
PZ BLANKENBERGE/ZUIENKERKE

PARTIE III : ICT



PZ BLANKENBERGE/ZUIENKERKE

Nombre total de délits avec un élément ICT/online, depuis 2015





Criminalité ICT/online au sens strict

Infractions (exhaustif)

	2015	2016	2017	2018	2019	2020	2021	2022	2023	2024	2025
Criminalité informatique: Faux en informatique:	3	4	1	3	1	2	3	4	7	5	2
Criminalité informatique: Fraude informatique:	30	29	20	36	25	94	88	100	104	139	60
Criminalité informatique: Hacking:	5	9	9	8	15	19	12	20	14	31	26
Criminalité informatique: Sabotage:	5	1	1	3				1			
Infr. contre autres valeurs morales et sentiments: Violation de communication par particulier:							1				
Total:	43	43	31	50	41	115	104	125	125	175	88

Figures criminelles (à considérer spécifiquement – ne pas additionner avec d'autres éléments – risque de double comptage!)

	2015	2016	2017	2018	2019	2020	2021	2022	2023	2024	2025
Fraude de cartes de paiements	11	12	6	7	8	26	11	12	13	12	5
Phishing		1		1	2	9	7	4	3	8	5
Ransomware		1		1							
Shouldersurfing		1		2		1		1			
Skimming						1					



Criminalité ICT/online au sens large

Infractions (uniquement si code-fait existe)

	2015	2016	2017	2018	2019	2020	2021	2022	2023	2024	2025
Armes et explosifs: Autre: Vente par correspondance/internet d'arme à feu		1				1					
Fraude: Escroquerie: Fraude par internet	41	42	50	73	95	105	126	138	108	116	67
Infr. contre autres valeurs morales et sentiments: Cyberlokkig (leurre de mineur par ICT):							1	1			
Infr. contre la Sécurité de l'Etat: Terrorisme: Diffuser un message qui incite au terrorisme					1						
Infr. contre les moeurs: Grooming (contact par ICT avec mineur < 16 ans):		1	1	1		1	1				
Infr. contre les moeurs: Pornographie infantine: Accès pornographie infantine via technologie						1		1			
Infr. contre les moeurs: Voyeurisme: Diffusion enregistrement nudité ou intimité			6		1	3	3	1			
Total:	41	44	57	74	97	111	131	141	108	116	67

Figures criminelles (à considérer spécifiquement – ne pas additionner avec d'autres éléments – risque de double comptage!)

	2015	2016	2017	2018	2019	2020	2021	2022	2023	2024	2025
Cyberharcèlement	32	23	23	16	15	15	7	11	10	10	1

STATISTIQUES POLICIERES DE CRIMINALITE

LIEU DE PERPETRATION: ZONE DE POLICE

PZ BLANKENBERGE/ZUIENKERKE

PARTIE IV : DESTINATION LIEU



PZ BLANKENBERGE/ZUIENKERKE

Vol et extorsion

	2000	2015	2016	2017	2018	2019	2020	2021	2022	2023	2024	2025
Voie publique	625	234	255	259	283	198	175	144	165	183	139	65
Magasin	142	133	123	105	160	117	125	136	97	124	116	52
Habitation: appartement	61	48	43	79	59	67	48	45	45	65	41	33
Horeca	102	77	75	66	91	36	11	37	41	44	31	12
Habitation: maison	52	25	23	21	39	26	54	25	33	27	28	12
Habitation: non précisée	21	30	26	27	31	36	25	23	21	29	14	14
Terrain	34	26	35	27	37	19	19	17	27	23	15	10
Inconnue	51	15	26	20	26	24	21	21	19	16	18	8
Culture et loisirs	48	16	29	15	23	12	12	18	12	10	15	
Emplacement de vélo	4	7	14	19	13	15	20	13	18	20	27	7
Parking	24	16	14	21	16	6	9	17	11	17	8	4
Autre	4	11	15	18	15	11	5	4	15	16	10	5
Habitation: garage	8	22	10	7	13	10	8	13	11	13	9	5
Moyen de transport: train / tram / métro	7	12	6	21	13	10	4	10	9	6	7	2
Station de bus / métro et gare de chemin de fer	19	5	9	10	8	6	2	10	7	9	10	8
Habitation: dépendances	7	7	9	5	5	8	7	9	3	7	3	1
Service public	16	8	7	16	2	7	2	3	1	3	3	1
Habitation: allée	2	5	9	9	4	4	4	5	3	8	4	2
Infrastructure sportive	6	10	4	4	4	4	1	2	4	5	6	1
Institution d'enseignement	10	5	6	1	6	2		1	1	5	5	
Arrêt de bus / tram	5	3	4	7	2	1	3	3	5	2		1
Hôpital	7	7	8	4	4	1	2	2	1			
Moyen de transport: voiture	2	4	5	2	5		1	4	3	5	5	
Service	2	7	5	2	7	1	3	1	4	1		2
Habitation: autre		3	5	2	7	5	3	3	2	2	2	
Chantier	7	1		2	2	1	1	3	6	4	3	3
Entreprise	9	3	2	6	5	1		3	2			1
Maison de repos	3	2	2	7	2		5		2	1	3	1
Moyen de transport: autre	3	1	3			8	4		4		2	
Banque / institution financière	1	3	4	2	2	3	2	2	2			
Edifice religieux / lieu du culte	2	2	1		2	2	1	1	1		8	
Cimetière		1	9		2	2	1				1	
Médecin / dentiste / pharmacien		2	3	3				1	1	1	3	1
Moyen de transport: camion	1	1	2		2		1		2	2	2	
Bâtiment administratif	2	1	1		3							
Eaux intérieures et maritimes	1	1	2	1			1				1	
Aéroport		2	4									
Moyen de transport: autobus / autocar			1	1		1					1	2
Station essence			1		1	2			1			1
Guichet automatique				1					1			
Maison de débauche					1					1		
Total	1.288	756	800	790	895	646	580	576	580	649	540	254

FPF/DGR/DRI/BIPOL - Statistiques policières de criminalité (date de clôture: 31/10/2025)

Les données pour les années 2001 jusqu'à 2014 ne sont plus publiées mais restent disponibles sur demande auprès du service BIPOL.

Les données pour 2025 ne concernent que le 1er semestre.



PZ BLANKENBERGE/ZUIENKERKE

Dégradation de la propriété

	2000	2015	2016	2017	2018	2019	2020	2021	2022	2023	2024	2025
Voie publique	173	133	165	100	120	78	74	105	83	76	81	45
Habitation: résidence principale	40	54	44	51	55	63	49	54	49	55	45	21
Habitation: non précisée	26	22	17	22	21	24	22	15	9	24	5	7
Parking	34	21	20	18	16	19	14	13	18	12	13	2
Horeca	30	16	22	6	13	10	12	15	15	21	11	7
Terrain	28	22	12	4	6	7	8	14	10	2	6	1
Autre	4	10	15	4	7	6	2	4	8	13	7	6
Culture et loisirs	26	5	6	7	3	4	4	4	2	4	6	3
Habitation: garage	4	7	10	2	1	4	3	7	10	5	6	3
Magasin	15	7	5	3	4	2	3	5	5	5	6	
Habitation: résidence secondaire	5	8	4	6	7	1	2	3	6	2	5	4
Inconnue	11	3	2	5	3	5	4	1	2	1	3	2
Bureau de police	1	8	1	5	4	3	3	1	2	5	3	4
Habitation: dépendances	10		2		4	4		2	1	1	4	1
Arrêt de bus / tram	1		3	1	2	2		1	1	3		1
Habitation: allée		2	2			2	2	1	3	2		1
Service public	5	1	3		1	1		1		1	2	
Chantier	7	1	1				2		1		1	
Habitation: jardin		2		2		5		1	1	2		
Emplacement de vélo		2	2	3		1	1				1	1
Institution d'enseignement	2	2			2	1	1		2		1	
Infrastructure sportive				3		2	1	1		1	1	
Service			2	1	2				2	2		
Moyen de transport: autre		1	3		2	1					1	
Moyen de transport: voiture		2	1			1	1	1			2	
Banque / institution financière	1			1		3	1			1		
Entreprise	2	3	1		1							
Station de bus / métro et gare de chemin de fer	1	1		1	1				1	1		1
Édifice religieux / lieu du culte	1	1	2		1							
Maison de repos						1	1	2	1			
Eaux intérieures et maritimes		1	1		1	1						
Hôpital	1		1			1				1		
Bâtiment administratif			1	1								
Cimetière			1			1						
Médecin / dentiste / pharmacien						1					1	
Stade				1								1
Aéroport			1									
Maison de débauche			1									
Moyen de transport: train / tram / métro									1			
Station essence	1											
Total	429	335	351	247	277	254	210	251	233	240	211	111

PPF/DGR/DRI/BIPOL - Statistiques policières de criminalité (date de clôture: 31/10/2025)
 Les données pour les années 2001 jusqu'à 2014 ne sont plus publiées mais restent disponibles sur demande auprès du service BIPOL.
 Les données pour 2025 ne concernent que le 1er semestre.



PZ BLANKENBERGE/ZUIENKERKE

Infractions contre l'intégrité physique

	2000	2015	2016	2017	2018	2019	2020	2021	2022	2023	2024	2025
Habitation	77	105	96	106	118	114	100	96	114	125	116	74
Voie publique	122	97	86	135	101	96	71	71	87	110	113	54
Horeca	36	49	40	31	34	27	10	14	41	39	36	11
Terrain	6	13	6	6	7	3	6	1	10	10	3	6
Culture et loisirs	7	2	4	4	3	4	3	2	5	4	7	3
Inconnue	8	2	3	7	5	5	3	4	3	5	2	
Magasin	6	4	3	3	4	2	4	2	4	3	6	1
Autre		2	3	4	1	4		1	2	2	4	3
Parking	1	4	1	1	3	3	2		1	2		
Institution d'enseignement	1	2	4	2	1	2	1		1	2	1	
Station de bus / métro et gare de chemin de fer	1	1	1	1	1	1	1		3	4	3	
Arrêt de bus / tram					2	2	1	1	1	5	2	1
Hôpital	1	1	3	2		3						2
Bureau de police	1		1		2			1	4			2
Infrastructure sportive		1	2	1	1		1	1	2		2	
Moyen de transport: autre			3	1		1	1		2		2	1
Moyen de transport: train / tram / métro		1		3	1	1			1	1		
Service public	1	1		2	1	1	1	1				
Bâtiment administratif	1			1		1			1		1	
Service		2			1			1		1		
Habitation: allée	1			1				1	1			
Entreprise			1			1						1
Maison de repos		1		1						1		
Banque / institution financière								1	1			
Habitation: jardin	1								1			
Installation militaire										1		
Moyen de transport: autobus / autocar					1							
Station essence											1	
Total	271	288	257	312	287	271	205	198	285	315	300	158

FPF/DGR/DRI/BIPOL - Statistiques policières de criminalité (date de clôture: 31/10/2025)
 Les données pour les années 2001 jusqu'à 2014 ne sont plus publiées mais restent disponibles sur demande auprès du service BIPOL.
 Les données pour 2025 ne concernent que le 1er semestre.

STATISTIQUES POLICIERES DE CRIMINALITE

LIEU DE PERPETRATION: ZONE DE POLICE

PZ BLANKENBERGE/ZUIENKERKE

PARTIE V : ZONE DE POLICE vs. TYPOLOGIE



Typologie de la zone: Catégorie 4

Zone de police
BERLAAR - NIJLEN
BODUKAP
BUGGENHOUT - LEBBEKE
CENTRE ARDENNE
CONDROZ-FAMENNE
FAGNES
GERAARDSBERGEN - LIERDE
GRENSLEIE
HERKO
HERMETON ET HEURE
HESBAYE
HESBAYE OUEST
LA MAZERINE
MIDOW
MIRA
ORNEAU-MEHAIGNE
OTTIGNIES - LOUVAIN-LA-NEUVE
POL AMOW
POLDER
POLICE DES HAUTS-PAYS



CRIMINALITE ENREGISTREE : ZONE DE POLICE vs TYPOLOGIE

POLITIEZONE ARRO IEPER
POLITIEZONE BRT
POLITIEZONE HEIST
POLITIEZONE K-L-M
POLITIEZONE MAASLAND
POLITIEZONE NOORDERKEMPEN
POLITIEZONE RUPEL
POLITIEZONE SCHELDE - LEIE
POLITIEZONE SPOORKIN
POLITIEZONE TARL
POLITIEZONE WESER-GÖHL
PZ BERINGEN/HAM/TESSENDERLO
PZ BERLARE/ZELE
PZ BILZEN/HOESELT/RIEMST
PZ BLANKENBERGE/ZUIENKERKE
PZ BOORTMEERBEEK-HAACHT-KEERBERGEN
PZ DENDERLEEUV/HAALTERT
PZ DRUIVENSTREEK
PZ ERPE-MERE/LEDE
PZ GETEVALLEI
PZ HAMME/WAASMUNSTER
PZ HAMONT-ACHEL/PELT
PZ HEUSDEN-ZOLDER
PZ LANAKEN/MAASMECHELEN



CRIMINALITE ENREGISTREE : ZONE DE POLICE vs TYPOLOGIE

PZ LOMMEL
PZ NINOVE
PZ SCHELDEWAAS
PZ VOER EN DIJLE
PZ WETTEREN LAARNE WICHELEN
SAMSOM
VOORKEMPEN
ZONE BASSE MEUSE
ZONE DE POLICE DES 3 VALLEES
ZONE DES ARCHES
ZONE HAUTE-MEUSE
ZONE OUEST BRABANT WALLON
ZOTTEGEM HERZELE StLHOUTEM
ZP BERNISSART/PERUWELZ
ZP BINCHE-ANDERLUES-LERMES
ZP HAUTE SENNE



CRIMINALITE ENREGISTREE : ZONE DE POLICE vs TYPOLOGIE

Typologie de la zone: Catégorie 4

Figure criminelle/phénomène	Niveau	% 2021 - 2022	% 2022 - 2023	% 2023 - 2024
Vol de voiture	ZONE DE POLICE	-25,0%	133,3%	-71,4%
	TYPLOGIE	16,7%	2,7%	3,1%
Vol de moto	ZONE DE POLICE	-100,0%	/	-100,0%
	TYPLOGIE	30,1%	-6,7%	0,0%
Carjacking	ZONE DE POLICE	/	/	/
	TYPLOGIE	-28,1%	60,9%	-18,9%
Homejacking	ZONE DE POLICE	/	/	/
	TYPLOGIE	0,0%	30,0%	23,1%
Vol dans les garages	ZONE DE POLICE	/	/	/
	TYPLOGIE	14,3%	-10,9%	-42,1%
Vol de vélomoteur	ZONE DE POLICE	200,0%	-22,2%	-28,6%
	TYPLOGIE	32,4%	14,2%	-5,6%
Vol de vélo	ZONE DE POLICE	24,0%	27,7%	-27,6%
	TYPLOGIE	16,2%	-2,6%	-15,3%
Cambriolage dans habitation	ZONE DE POLICE	-25,4%	45,5%	-48,4%
	TYPLOGIE	33,4%	-7,3%	6,6%
Cambriolage ds entreprise ou commerce	ZONE DE POLICE	-35,0%	-38,5%	25,0%
	TYPLOGIE	2,5%	2,2%	-10,3%
Cambriolage ds service public ou bâtiment administ	ZONE DE POLICE	0,0%	200,0%	166,7%
	TYPLOGIE	-2,3%	5,7%	-1,8%
Vol au bélier	ZONE DE POLICE	/	/	/
	TYPLOGIE	0,0%	80,0%	55,6%



CRIMINALITE ENREGISTREE : ZONE DE POLICE vs TYPOLOGIE

Figure criminelle/phénomène	Niveau	% 2021 - 2022	% 2022 - 2023	% 2023 - 2024
Cambriolage dans bâtiment (total)	ZONE DE POLICE	-26,6%	29,3%	-32,0%
	TYPOLOGIE	26,7%	-5,5%	3,9%
Vol à main armée	ZONE DE POLICE	50,0%	33,3%	-62,5%
	TYPOLOGIE	4,1%	1,8%	-12,8%
Vol avec violence sans arme	ZONE DE POLICE	0,0%	-8,0%	-30,4%
	TYPOLOGIE	25,1%	3,0%	-0,3%
Vol dans ou sur un véhicule	ZONE DE POLICE	-48,2%	6,9%	19,4%
	TYPOLOGIE	5,9%	-1,8%	2,5%
Sacjacking dans une voiture	ZONE DE POLICE	/	/	/
	TYPOLOGIE	0,0%	-100,0%	/
Vol d'armes et explosifs	ZONE DE POLICE	-33,3%	0,0%	50,0%
	TYPOLOGIE	0,0%	4,0%	8,7%
Steaming	ZONE DE POLICE	/	/	/
	TYPOLOGIE	42,9%	-30,0%	0,0%
Arrachage de sac à main	ZONE DE POLICE	0,0%	0,0%	-100,0%
	TYPOLOGIE	106,7%	-16,1%	-19,2%
Vol à l'arraché	ZONE DE POLICE	20,0%	8,3%	-46,2%
	TYPOLOGIE	87,3%	-28,7%	5,7%
Vol à la tire	ZONE DE POLICE	23,3%	-27,0%	-25,9%
	TYPOLOGIE	65,5%	-7,5%	-20,6%
Vol à l'étalage	ZONE DE POLICE	-36,4%	37,3%	-2,9%
	TYPOLOGIE	23,2%	4,6%	2,9%
Vol par ruse	ZONE DE POLICE	-50,0%	200,0%	-66,7%
	TYPOLOGIE	14,8%	0,4%	-12,1%



CRIMINALITE ENREGISTREE : ZONE DE POLICE vs TYPOLOGIE

Figure criminelle/phénomène	Niveau	% 2021 - 2022	% 2022 - 2023	% 2023 - 2024
Vol de métaux	ZONE DE POLICE	/	-33,3%	-100,0%
	TYPOLOGIE	62,3%	-20,0%	-1,3%
Vol sur les chantiers	ZONE DE POLICE	100,0%	-33,3%	-25,0%
	TYPOLOGIE	28,4%	-14,9%	-19,9%
Home-invasion	ZONE DE POLICE	/	/	/
	TYPOLOGIE	-12,5%	-14,3%	58,3%
Vol d'animaux	ZONE DE POLICE	/	200,0%	-33,3%
	TYPOLOGIE	-10,3%	16,4%	-2,1%
Vol de cargaison	ZONE DE POLICE	/	/	/
	TYPOLOGIE	12,7%	26,8%	18,7%
Fraude de cartes de paiements	ZONE DE POLICE	9,1%	8,3%	-7,7%
	TYPOLOGIE	46,8%	-4,2%	-0,1%
Phishing	ZONE DE POLICE	-42,9%	-25,0%	166,7%
	TYPOLOGIE	2,8%	-4,6%	16,9%
Ransomware	ZONE DE POLICE	/	/	/
	TYPOLOGIE	-13,3%	23,1%	-32,8%
Shouldersurfing	ZONE DE POLICE	/	-100,0%	/
	TYPOLOGIE	3,1%	19,4%	-47,5%
Skimming	ZONE DE POLICE	/	/	/
	TYPOLOGIE	151,6%	29,5%	-38,6%
Violence contre les métiers d'intérêt général	ZONE DE POLICE	37,5%	-9,1%	-40,0%
	TYPOLOGIE	15,9%	-5,1%	7,7%
Viol collectif	ZONE DE POLICE	-100,0%	/	/
	TYPOLOGIE	12,0%	-3,6%	0,0%



CRIMINALITE ENREGISTREE : ZONE DE POLICE vs TYPOLOGIE

Figure criminelle/phénomène	Niveau	% 2021 - 2022	% 2022 - 2023	% 2023 - 2024
Graffiti	ZONE DE POLICE	-60,0%	150,0%	80,0%
	TYPLOGIE	48,6%	-14,2%	-1,1%
Dégradation de voiture	ZONE DE POLICE	-16,3%	-9,1%	12,9%
	TYPLOGIE	2,5%	1,6%	-2,7%
Rixe au couteau	ZONE DE POLICE	100,0%	-50,0%	-100,0%
	TYPLOGIE	9,8%	-13,0%	-4,7%
VIF: physique, dans le couple	ZONE DE POLICE	25,8%	8,4%	-2,2%
	TYPLOGIE	9,8%	2,8%	2,1%
VIF: physique, envers des descendants	ZONE DE POLICE	200,0%	-22,2%	-14,3%
	TYPLOGIE	5,4%	13,2%	5,4%
VIF: physique, envers d'autres membres	ZONE DE POLICE	100,0%	40,0%	-28,6%
	TYPLOGIE	0,4%	7,5%	1,7%
VIF: sexuelle, dans le couple	ZONE DE POLICE	/	0,0%	-100,0%
	TYPLOGIE	14,9%	9,3%	-11,9%
VIF: sexuelle, envers des descendants	ZONE DE POLICE	-50,0%	-100,0%	/
	TYPLOGIE	-58,3%	-72,9%	21,1%
VIF: sexuelle, envers d'autres membres	ZONE DE POLICE	/	/	/
	TYPLOGIE	-14,3%	41,7%	-17,6%
VIF: psychique, dans le couple	ZONE DE POLICE	-25,0%	25,0%	-3,3%
	TYPLOGIE	-0,9%	-5,1%	-0,9%
VIF: psychique, envers des descendants	ZONE DE POLICE	80,0%	-22,2%	-14,3%
	TYPLOGIE	8,6%	-10,8%	5,9%
VIF: psychique, envers d'autres membres	ZONE DE POLICE	50,0%	66,7%	60,0%
	TYPLOGIE	9,8%	16,1%	-6,5%



CRIMINALITE ENREGISTREE : ZONE DE POLICE vs TYPOLOGIE

Figure criminelle/phénomène	Niveau	% 2021 - 2022	% 2022 - 2023	% 2023 - 2024
VIF: économique, dans le couple	ZONE DE POLICE	33,3%	200,0%	-66,7%
	TYPOLOGIE	4,4%	-1,7%	-0,9%
VIF: économique, envers des descendants	ZONE DE POLICE	-100,0%	/	-100,0%
	TYPOLOGIE	-31,4%	-5,7%	54,5%
VIF: économique, envers d'autres membres	ZONE DE POLICE	300,0%	-75,0%	-100,0%
	TYPOLOGIE	20,1%	-5,7%	5,5%
Dopage humain	ZONE DE POLICE	/	0,0%	100,0%
	TYPOLOGIE	-18,8%	-21,7%	11,1%
Engraissement illégal	ZONE DE POLICE	/	/	/
	TYPOLOGIE	-11,1%	-62,5%	0,0%
Vente de cocaïne	ZONE DE POLICE	140,0%	-41,7%	-42,9%
	TYPOLOGIE	13,6%	13,0%	-17,2%
Import-export de cocaïne	ZONE DE POLICE	/	/	/
	TYPOLOGIE	25,0%	-18,6%	-19,3%
Production de drogues synthétiques	ZONE DE POLICE	/	/	/
	TYPOLOGIE	-31,3%	-22,7%	5,9%
Import-export de drogues synthétiques	ZONE DE POLICE	/	/	/
	TYPOLOGIE	47,4%	21,4%	-23,5%
Vente de drogues synthétiques	ZONE DE POLICE	50,0%	-44,4%	0,0%
	TYPOLOGIE	14,4%	10,9%	-0,9%
Production de cannabis (culture)	ZONE DE POLICE	/	-100,0%	/
	TYPOLOGIE	-3,8%	-31,3%	-9,1%
Import-export de cannabis en grande quantité	ZONE DE POLICE	/	/	/
	TYPOLOGIE	33,3%	0,0%	25,0%



CRIMINALITE ENREGISTREE : ZONE DE POLICE vs TYPOLOGIE

Figure criminelle/phénomène	Niveau	% 2021 - 2022	% 2022 - 2023	% 2023 - 2024
Vente de cannabis en grande quantité	ZONE DE POLICE	/	/	/
	TYPOLOGIE	26,1%	0,0%	-31,0%
Import-export d'héroïne	ZONE DE POLICE	-100,0%	/	/
	TYPOLOGIE	110,0%	19,0%	-56,0%
Vente-traffic d'héroïne	ZONE DE POLICE	-75,0%	100,0%	-50,0%
	TYPOLOGIE	2,5%	-4,9%	-18,2%
Commerce et production d'arme à feu et mun.	ZONE DE POLICE	/	/	0,0%
	TYPOLOGIE	-37,1%	2,6%	27,5%
Commerce et production d'arme non à feu	ZONE DE POLICE	/	/	/
	TYPOLOGIE	60,0%	-50,0%	175,0%
TEH - exploitation économique	ZONE DE POLICE	/	/	/
	TYPOLOGIE	-4,8%	-10,0%	-11,1%
TEH - exploitation sexuelle	ZONE DE POLICE	-66,7%	100,0%	0,0%
	TYPOLOGIE	-17,5%	84,8%	17,2%
Violence physique (transport public)	ZONE DE POLICE	150,0%	80,0%	-33,3%
	TYPOLOGIE	25,2%	3,0%	12,3%
Violence physique (voie publique)	ZONE DE POLICE	17,4%	33,3%	9,3%
	TYPOLOGIE	7,4%	6,2%	4,0%
Violence physique (autre endroit public)	ZONE DE POLICE	157,1%	-27,8%	-53,8%
	TYPOLOGIE	8,0%	14,8%	-11,7%
Violence physique (endroit accessible au public)	ZONE DE POLICE	170,0%	-3,7%	9,6%
	TYPOLOGIE	42,6%	5,6%	-4,4%
Violence sexuelle (transport public)	ZONE DE POLICE	-33,3%	-75,0%	0,0%
	TYPOLOGIE	-6,3%	16,7%	12,9%



CRIMINALITE ENREGISTREE : ZONE DE POLICE vs TYPOLOGIE

Figure criminelle/phénomène	Niveau	% 2021 - 2022	% 2022 - 2023	% 2023 - 2024
Violence sexuelle (voie publique)	ZONE DE POLICE	100,0%	-62,5%	0,0%
	TYPOLOGIE	6,2%	0,6%	6,5%
Violence sexuelle (autre endroit public)	ZONE DE POLICE	-33,3%	0,0%	-50,0%
	TYPOLOGIE	-15,1%	7,6%	3,5%
Violence sexuelle (endroit accessible au public)	ZONE DE POLICE	0,0%	-30,0%	-42,9%
	TYPOLOGIE	31,3%	-9,9%	-1,4%
Violence psychique (transport public)	ZONE DE POLICE	-33,3%	100,0%	-50,0%
	TYPOLOGIE	1,2%	29,3%	3,3%
Violence psychique (voie publique)	ZONE DE POLICE	39,3%	28,2%	-16,0%
	TYPOLOGIE	6,8%	7,8%	3,1%
Violence psychique (autre endroit public)	ZONE DE POLICE	200,0%	-41,7%	57,1%
	TYPOLOGIE	-0,4%	14,9%	2,9%
Violence psychique (endroit accessible au public)	ZONE DE POLICE	-4,0%	4,2%	4,0%
	TYPOLOGIE	11,7%	2,8%	8,3%
Vol à main armée (transport public)	ZONE DE POLICE	/	/	-100,0%
	TYPOLOGIE	75,0%	71,4%	-50,0%
Vol à main armée (voie publique)	ZONE DE POLICE	/	100,0%	-50,0%
	TYPOLOGIE	14,9%	10,4%	-12,9%
Vol à main armée (autre endroit public)	ZONE DE POLICE	/	/	/
	TYPOLOGIE	-42,9%	0,0%	25,0%
Vol à main armée (endroit accessible au public)	ZONE DE POLICE	-100,0%	/	-100,0%
	TYPOLOGIE	-7,1%	-4,4%	-29,9%
Vol avec violence sans arme (transport public)	ZONE DE POLICE	/	/	-100,0%
	TYPOLOGIE	31,8%	27,6%	10,8%



CRIMINALITE ENREGISTREE : ZONE DE POLICE vs TYPOLOGIE

Figure criminelle/phénomène	Niveau	% 2021 - 2022	% 2022 - 2023	% 2023 - 2024
Vol avec violence sans arme (voie publique)	ZONE DE POLICE	-30,8%	-11,1%	-50,0%
	TYPLOGIE	12,0%	-3,0%	25,8%
Vol avec violence sans arme (autre endroit public)	ZONE DE POLICE	/	0,0%	-100,0%
	TYPLOGIE	6,7%	9,4%	-17,1%
Vol avec violence sans arme (endr. acces. au pub.)	ZONE DE POLICE	-33,3%	150,0%	-40,0%
	TYPLOGIE	38,4%	7,0%	-12,8%
Faux policiers	ZONE DE POLICE	/	/	-100,0%
	TYPLOGIE	-21,4%	86,4%	46,3%
Terrorisme, extrémisme et radicalisme	ZONE DE POLICE	/	100,0%	-100,0%
	TYPLOGIE	-16,3%	11,1%	37,5%
Cyberharcèlement	ZONE DE POLICE	57,1%	-9,1%	0,0%
	TYPLOGIE	0,0%	7,5%	6,1%
Fraude à l'identité	ZONE DE POLICE	-37,0%	-17,6%	-28,6%
	TYPLOGIE	4,2%	6,0%	-4,3%

STATISTIQUES POLICIERES DE CRIMINALITE

LIEU DE PERPETRATION: ZONE DE POLICE

PZ BLANKENBERGE/ZUIENKERKE

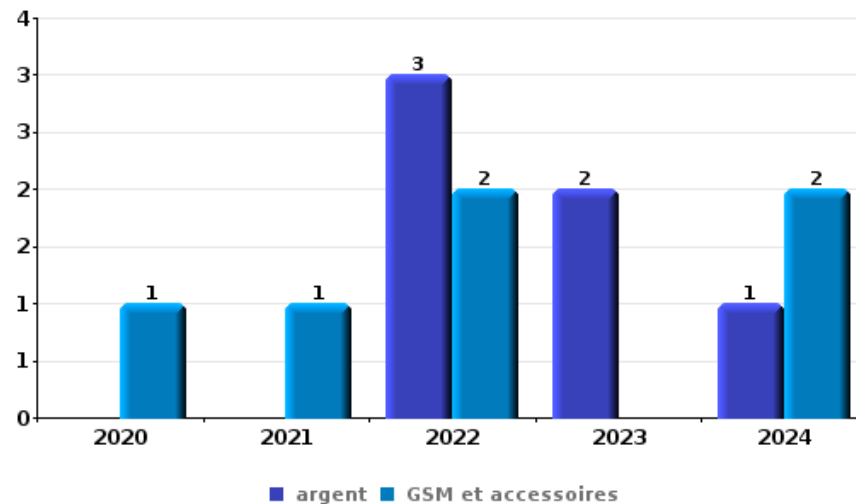
PARTIE VI : OBJETS ET MOYENS DE TRANSPORT



PZ BLANKENBERGE/ZUIENKERKE

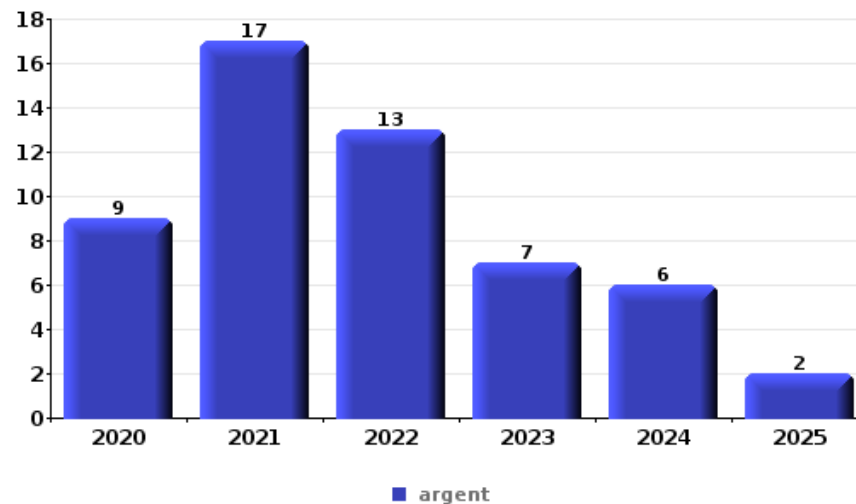
Vol à main armée

Top 5 Objets volés (sbd nombre de faits)		2020	2021	2022	2023	2024	2025
1	argent			3	2	1	
1	GSM et accessoires	1	1	2		2	
3	bijouterie / montre	1		1			
3	carte bancaire / carte de crédit	1				1	
3	vêtement		1	1			



Vol dans ou sur un véhicule

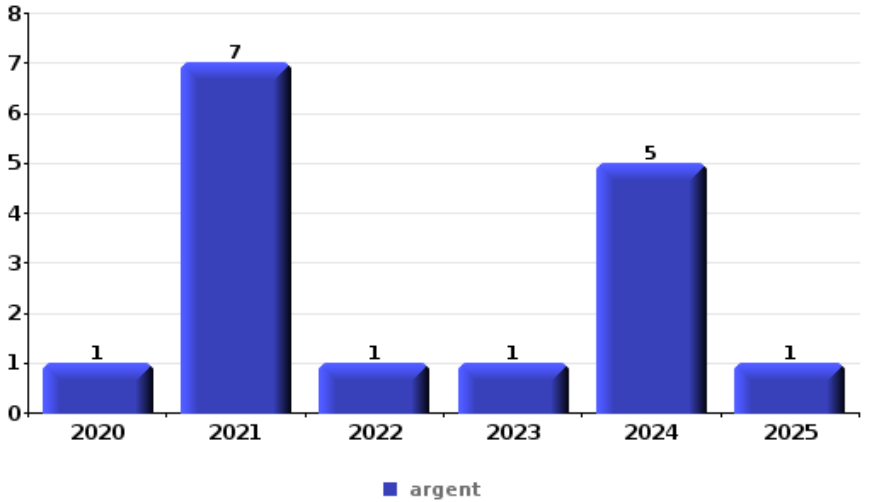
Top 5 Objets volés (sbd nombre de faits)		2020	2021	2022	2023	2024	2025
1	argent	9	17	13	7	6	2
2	permis de conduire	5	8	13	3	6	3
3	carte bancaire / carte de crédit	4	10	11	4	6	2
3	portefeuille	6	9	11	4	6	1
5	carte d'identité / passeport	2	8	10	2	4	2





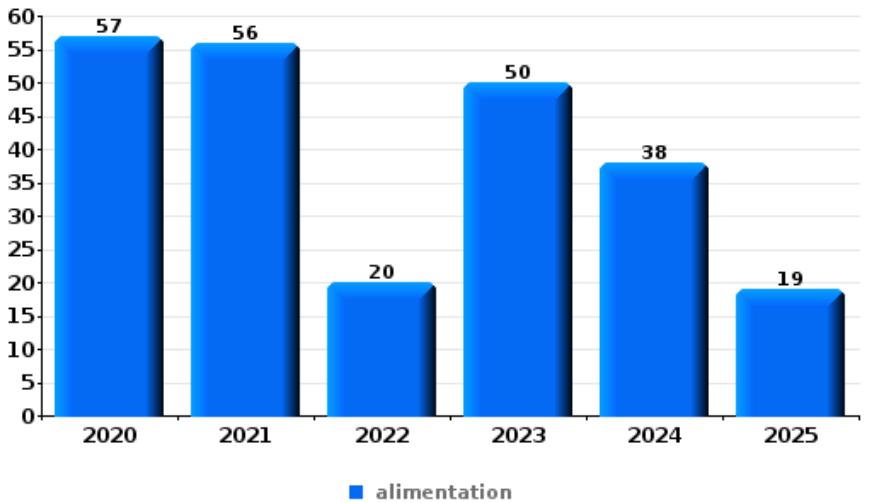
Cambrionage ds entreprise ou commerce

Top 5 Objets volés (sbd nombre de faits)		2020	2021	2022	2023	2024	2025
1	argent	1	7	1	1	5	1
2	alimentation	2	2		3	2	
3	ordinateur et accessoires		2		1	1	
3	tabac	1	1	1		1	
5	carte bancaire / carte de crédit		3				
5	clé	1		1		1	
5	portefeuille		3				



Vol à l'étalage

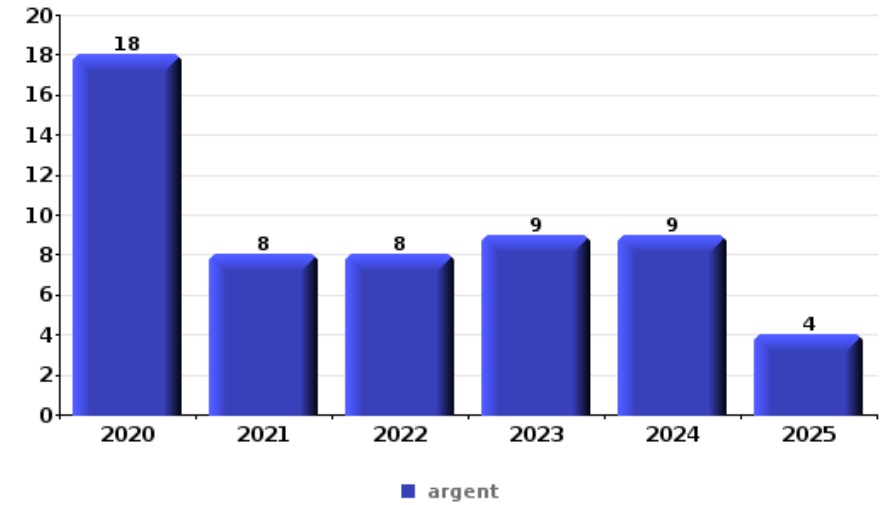
Top 5 Objets volés (sbd nombre de faits)		2020	2021	2022	2023	2024	2025
1	alimentation	57	56	20	50	38	19
2	parfum / produit de beauté	8	22	15	23	12	11
3	vêtement	14	16	20	14	11	12
4	tabac	18	16	8	12	24	
5	bijouterie / montre	10	6	3	5	1	





Cambrilage dans habitation

Top 5 Objets volés (sbd nombre de faits)		2020	2021	2022	2023	2024	2025
1	argent	18	8	8	9	9	4
2	bijouterie / montre	7	7	8	5	7	6
3	clé	6	3	1	8		
3	multimédia	5	2	5	4	1	1
5	alimentation	2	2	4	5	1	
5	ordinateur et accessoires	3	7	2	1	1	
5	vêtement	1	4	1	5	2	1



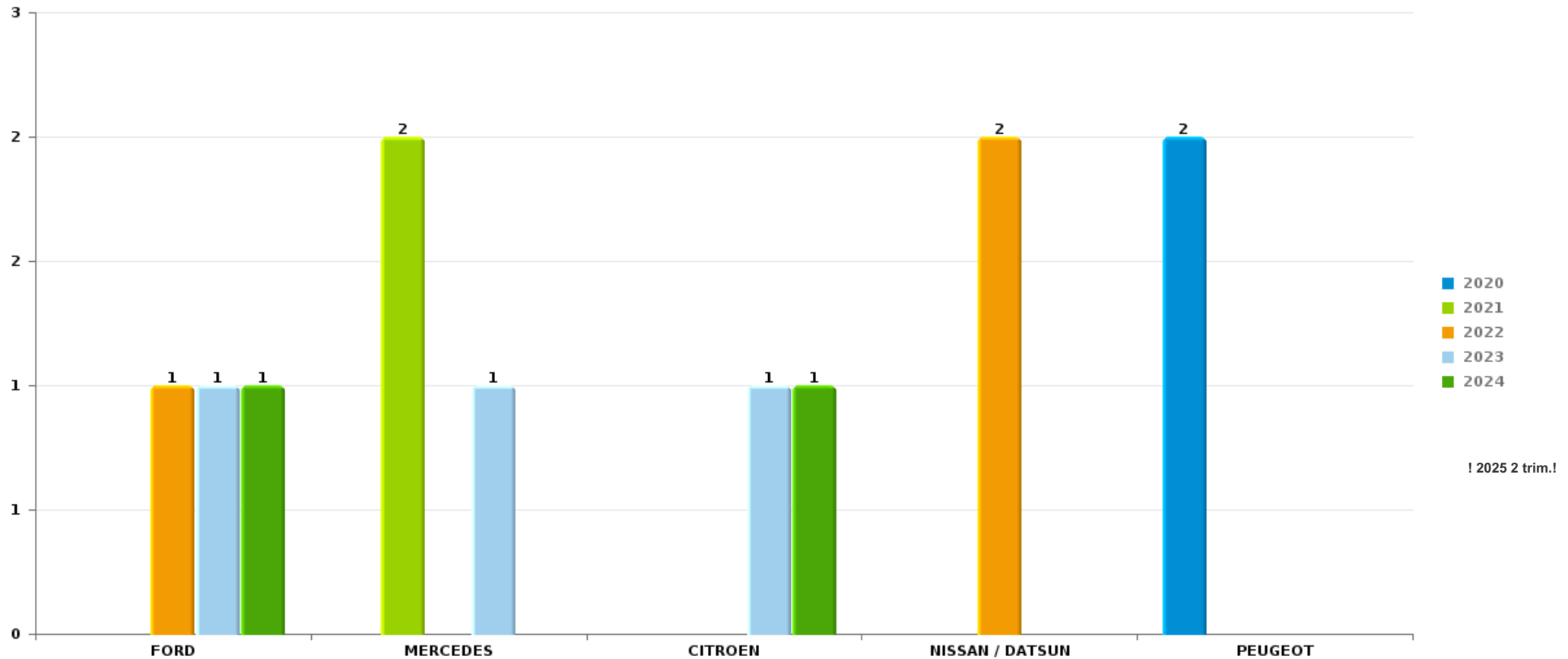
Remarque: en ce qui concerne les objets, aucun total n'est reproduit étant donné que plusieurs objets peuvent avoir été volés lors d'un même fait.



PZ BLANKENBERGE/ZUIENKERKE

Vol de voiture

Nombre de voitures volées par marque (Top 5)



STATISTIQUES POLICIERES DE CRIMINALITE

LIEU DE PERPETRATION: ZONE DE POLICE

PZ BLANKENBERGE/ZUIENKERKE

PARTIE VII : SUSPECTS



Partie 1: Niveau FAITS (comptage du nombre de faits pour lesquels un certain type de suspect est impliqué)

1.1. Nombre d'infractions selon le sexe des suspects identifiés (par catégorie principale)

Étant donné que, tant un suspect identifié masculin qu'un suspect identifié féminin peuvent être impliqués lors d'un même fait, il est possible que la somme des colonnes «Hommes» et «Femmes» soit supérieure à la valeur de la colonne «Total...» (voir également la note méthodologique)

PZ BLANKENBERGE/ZUIENKERKE

2025

Catégorie principale / Sexe	Nombre total de faits avec au moins 1 suspect	Hommes	%	Femmes	%
Drogues	82	68	82,9%	17	20,7%
Registre de population	71	45	63,4%	33	46,5%
Infr. contre l'intégrité physique	66	54	81,8%	20	30,3%
Ivresse et alcool	69	52	75,4%	17	24,6%
Vol et extorsion	62	49	79,0%	17	27,4%
Fraude	21	16	76,2%	10	47,6%
Armes et explosifs	22	18	81,8%	4	18,2%
Législation sur les étrangers	18	16	88,9%	2	11,1%
Dégradation de la propriété	16	14	87,5%	2	12,5%
Infr. contre la sécurité publique	12	9	75,0%	4	33,3%
Infr. contre les mœurs	10	10	100,0%	1	10,0%
Infr. contre autres valeurs morales et sentiments	8	6	75,0%	3	37,5%
Criminalité informatique	7	6	85,7%	2	28,6%
Infr. contre l'autorité publique	8	3	37,5%	5	62,5%
Protection de la jeunesse	5	3	60,0%	5	100,0%
Environnement	6	4	66,7%	3	50,0%

CRIMINALITE ENREGISTREE: SUSPECTS



Catégorie principale / Sexe	Nombre total de faits avec au moins 1 suspect	Hommes	%	Femmes	%
Législation économique	6	6	100,0%	1	16,7%
Infr. contre la foi publique	6	6	100,0%		
Santé publique	2	2	100,0%		
Sécurité privée	2	2	100,0%		
Autres lois spéciales	1	1	100,0%		
Code pénal social	1	1	100,0%		
Infr. contre la famille	1			1	100,0%
Infr. contre la liberté individuelle	1	1	100,0%		
Total	503	392	77,9 %	147	29,2 %



1.2. Nombre d'infractions selon le sexe des suspects identifiés (par figure criminelle)

Étant donné que, tant un suspect identifié masculin qu'un suspect identifié féminin peuvent être impliqués lors d'un même fait, il est possible que la somme des colonnes «Hommes» et «Femmes» soit supérieure à la valeur de la colonne «Total...» (voir également la note méthodologique)

PZ BLANKENBERGE/ZUIENKERKE

2025

FC Vol moyen de transport

Figure criminelle / Sexe	Nombre total de faits avec au moins 1 suspect identifié	Hommes	%	Femmes	%
Vol de vélo	4	3	75,0%	1	25,0%
Total	PA	PA	PA	PA	PA

FC Cambriolage

Figure criminelle / Sexe	Nombre total de faits avec au moins 1 suspect identifié	Hommes	%
Cambriolage dans habitation	1	1	100,0%
Cambriolage dans bâtiment (total)	1	1	100,0%
Total	PA	PA	PA

CRIMINALITE ENREGISTREE: SUSPECTS



FC Vol autre

Figure criminelle / Sexe	Nombre total de faits avec au moins 1 suspect identifié	Hommes	%	Femmes	%
Vol à main armée	1	1	100,0%	1	100,0%
Vol avec violence sans arme	1	1	100,0%		
Vol à l'arraché	1	1	100,0%		
Vol à l'étalage	35	28	80,0%	10	28,6%
Vol par ruse	1			1	100,0%
Vol sur les chantiers	1	1	100,0%		
Total	PA	PA	PA	PA	PA

Criminalité ICT

Figure criminelle / Sexe	Nombre total de faits avec au moins 1 suspect identifié	Hommes	%	Femmes	%
Fraude de cartes de paiements	1			1	100,0%
Phishing	1	1	100,0%	1	100,0%
Total	PA	PA	PA	PA	PA

FC Autre

Figure criminelle / Sexe	Nombre total de faits avec au moins 1 suspect identifié	Hommes	%	Femmes	%
Violence contre les métiers d'intérêt général	1	1	100,0%		
Graffiti	1			1	100,0%
Dégradation de voiture	3	3	100,0%		
Total	PA	PA	PA	PA	PA



PH Violence intrafamiliale (VIF)

Figure criminelle / Sexe	Nombre total de faits avec au moins 1 suspect identifié	Hommes	%	Femmes	%
VIF: physique, dans le couple	26	21	80,8%	10	38,5%
VIF: physique, envers des descendants	2	2	100,0%		
VIF: physique, envers d'autres membres	2	2	100,0%		
VIF: sexuelle, dans le couple	1	1	100,0%		
VIF: psychique, dans le couple	2	1	50,0%	1	50,0%
VIF: psychique, envers des descendants	1	1	100,0%	1	100,0%
VIF: psychique, envers d'autres membres	4	1	25,0%	4	100,0%
VIF: économique, dans le couple	4	3	75,0%	1	25,0%
VIF: économique, envers d'autres membres	2	2	100,0%		
Total	PA	PA	PA	PA	PA

PH Drogues

Figure criminelle / Sexe	Nombre total de faits avec au moins 1 suspect identifié	Hommes	%	Femmes	%
Vente de cocaïne	1	1	100,0%		
Import-export de drogues synthétiques	1	1	100,0%		
Vente de drogues synthétiques	2	1	50,0%	1	50,0%
Production de cannabis (culture)	1	1	100,0%	1	100,0%
Vente-traffic d'héroïne	1	1	100,0%		
Total	PA	PA	PA	PA	PA



PH Violence dans l'espace public

Figure criminelle / Sexe	Nombre total de faits avec au moins 1 suspect identifié	Hommes	%	Femmes	%
Violence physique (transport public)	1	1	100,0%		
Violence physique (voie publique)	23	18	78,3%	7	30,4%
Violence physique (autre endroit public)	7	5	71,4%	3	42,9%
Violence physique (endroit accessible au public)	5	5	100,0%		
Violence sexuelle (voie publique)	1	1	100,0%		
Violence sexuelle (autre endroit public)	2	2	100,0%		
Violence sexuelle (endroit accessible au public)	1	1	100,0%		
Violence psychique (transport public)	1	1	100,0%		
Violence psychique (voie publique)	7	5	71,4%	3	42,9%
Violence psychique (autre endroit public)	4	3	75,0%	1	25,0%
Vol à main armée (voie publique)	1	1	100,0%	1	100,0%
Total	PA	PA	PA	PA	PA

PH Autre

Figure criminelle / Sexe	Nombre total de faits avec au moins 1 suspect identifié	Hommes	%
Fraude à l'identité	3	3	100,0%
Total	PA	PA	PA



1.3. Nombre d'infractions selon l'âge des suspects identifiés (par catégorie principale)

Étant donné que, tant un suspect identifié mineur qu'un suspect identifié majeur peuvent être impliqués lors d'un même fait, il est possible que la somme des colonnes «Mineur» et «Majeur» soit supérieure à la valeur de la colonne «Total...» (voir également la note méthodologique)

PZ BLANKENBERGE/ZUIENKERKE

2025

Catégorie principale / Âge	Nombre total de faits avec au moins 1 suspect identifié	Mineur	%	Majeur	%
Drogues	82	6	7,3%	76	92,7%
Registre de population	71	2	2,8%	71	100,0%
Ivresse et alcool	69			69	100,0%
Infr. contre l'intégrité physique	66	7	10,6%	60	90,9%
Vol et extorsion	62	5	8,1%	58	93,5%
Armes et explosifs	22	1	4,5%	21	95,5%
Fraude	21			21	100,0%
Législation sur les étrangers	18	1	5,6%	18	100,0%
Dégradation de la propriété	16	1	6,3%	15	93,8%
Infr. contre la sécurité publique	12	1	8,3%	11	91,7%
Infr. contre les mœurs	10	1	10,0%	9	90,0%
Infr. contre autres valeurs morales et sentiments	8			8	100,0%
Infr. contre l'autorité publique	8	2	25,0%	6	75,0%
Criminalité informatique	7	2	28,6%	5	71,4%
Environnement	6			6	100,0%
Infr. contre la foi publique	6			6	100,0%
Législation économique	6			6	100,0%
Protection de la jeunesse	5			5	100,0%
Santé publique	2			2	100,0%
Sécurité privée	2			2	100,0%
Autres lois spéciales	1			1	100,0%
Code pénal social	1			1	100,0%
Infr. contre la famille	1			1	100,0%
Infr. contre la liberté individuelle	1			1	100,0%
Total	503	29	5,8%	479	95,2%



1.4. Nombre d'infractions selon l'âge des suspects identifiés (par figure criminelle)

Étant donné que, tant un suspect identifié mineur qu'un suspect identifié majeur peuvent être impliqués lors d'un même fait, il est possible que la somme des colonnes «Mineur» et «Majeur» soit supérieure à la valeur de la colonne «Total...»
(voir également la note méthodologique)

PZ BLANKENBERGE/ZUIENKERKE

2025

FC Vol moyen de transport

Figure criminelle / Âge	Nombre total de faits avec au moins 1 suspect identifié	Majeur	%
Vol de vélo	4	4	100,0%
Total	PA	PA	PA

FC Cambriolage

Figure criminelle / Âge	Nombre total de faits avec au moins 1 suspect identifié	Majeur	%
Cambriolage dans habitation	1	1	100,0%
Cambriolage dans bâtiment (total)	1	1	100,0%
Total	PA	PA	PA

FC Vol autre

Figure criminelle / Âge	Nombre total de faits avec au moins 1 suspect identifié	Mineur	%	Majeur	%
Vol à main armée	1	1	100,0%		
Vol avec violence sans arme	1			1	100,0%
Vol à l'arraché	1			1	100,0%
Vol à l'étalage	35	2	5,7%	33	94,3%
Vol par ruse	1			1	100,0%
Vol sur les chantiers	1			1	100,0%
Total	PA	PA	PA	PA	PA



Criminalité ICT

Figure criminelle / Âge	Nombre total de faits avec au moins 1 suspect identifié	Majeur	%
Fraude de cartes de paiements	1	1	100,0%
Phishing	1	1	100,0%
Total	PA	PA	PA

FC Autre

Figure criminelle / Âge	Nombre total de faits avec au moins 1 suspect identifié	Mineur	%	Majeur	%
Violence contre les métiers d'intérêt général	1			1	100,0%
Graffiti	1	1	100,0%		
Dégradation de voiture	3			3	100,0%
Total	PA	PA	PA	PA	PA

PH Violence intrafamiliale (VIF)

Figure criminelle / Âge	Nombre total de faits avec au moins 1 suspect identifié	Majeur	%
VIF: physique, dans le couple	26	26	100,0%
VIF: physique, envers des descendants	2	2	100,0%
VIF: physique, envers d'autres membres	2	2	100,0%
VIF: sexuelle, dans le couple	1	1	100,0%
VIF: psychique, dans le couple	2	2	100,0%
VIF: psychique, envers des descendants	1	1	100,0%
VIF: psychique, envers d'autres membres	4	4	100,0%
VIF: économique, dans le couple	4	4	100,0%
VIF: économique, envers d'autres membres	2	2	100,0%
Total	PA	PA	PA



PH Drogues

Figure criminelle / Âge	Nombre total de faits avec au moins 1 suspect identifié	Majeur	%
Vente de cocaïne	1	1	100,0%
Import-export de drogues synthétiques	1	1	100,0%
Vente de drogues synthétiques	2	2	100,0%
Production de cannabis (culture)	1	1	100,0%
Vente-traffic d héroïne	1	1	100,0%
Total	PA	PA	PA

PH Violence dans l'espace public

Figure criminelle / Âge	Nombre total de faits avec au moins 1 suspect identifié	Mineur	%	Majeur	%
Violence physique (transport public)	1			1	100,0%
Violence physique (voie publique)	23	4	17,4%	19	82,6%
Violence physique (autre endroit public)	7	2	28,6%	5	71,4%
Violence physique (endroit accessible au public)	5			5	100,0%
Violence sexuelle (voie publique)	1			1	100,0%
Violence sexuelle (autre endroit public)	2			2	100,0%
Violence sexuelle (endroit accessible au public)	1			1	100,0%
Violence psychique (transport public)	1			1	100,0%
Violence psychique (voie publique)	7	2	28,6%	5	71,4%
Violence psychique (autre endroit public)	4			4	100,0%
Vol à main armée (voie publique)	1	1	100,0%		
Total	PA	PA	PA	PA	PA

PH Autre

Figure criminelle / Âge	Nombre total de faits avec au moins 1 suspect identifié	Majeur	%
Fraude à l'identité	3	3	100,0%
Total	PA	PA	PA





Partie 2: Niveau SUSPECTS-FAIT (comptage du nombre de combinaisons suspect-fait)

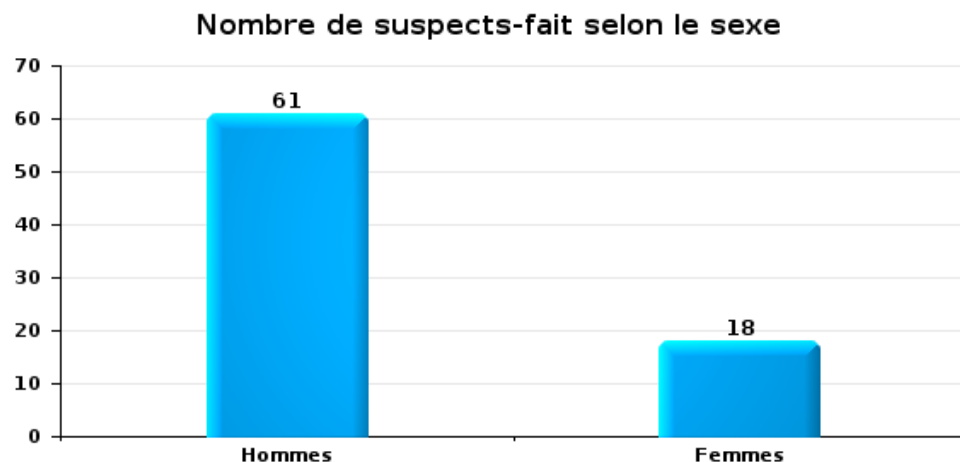
2.1. Nombre de suspects-fait selon le sexe des suspects identifiés (TOP 5 des catégories principales)

Lorsqu'un même suspect a commis plusieurs faits durant la période considérée, il est aussi comptabilisé plusieurs fois (voir également la note méthodologique)

PZ BLANKENBERGE/ZUIENKERKE

2025

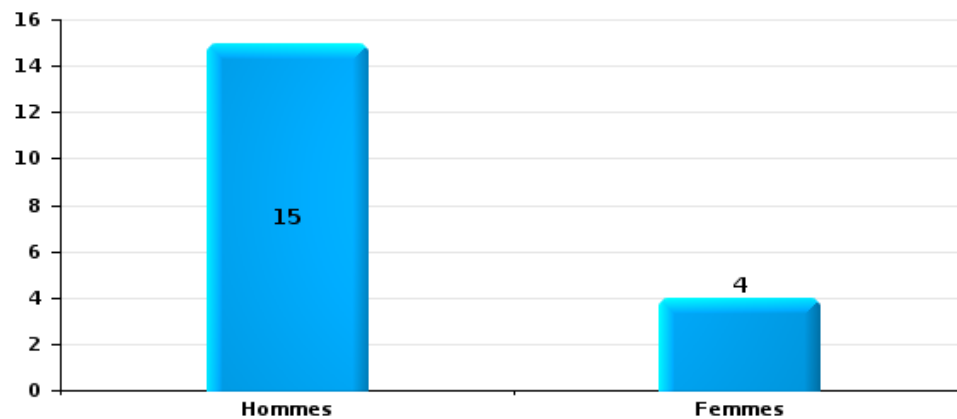
Vol et extorsion





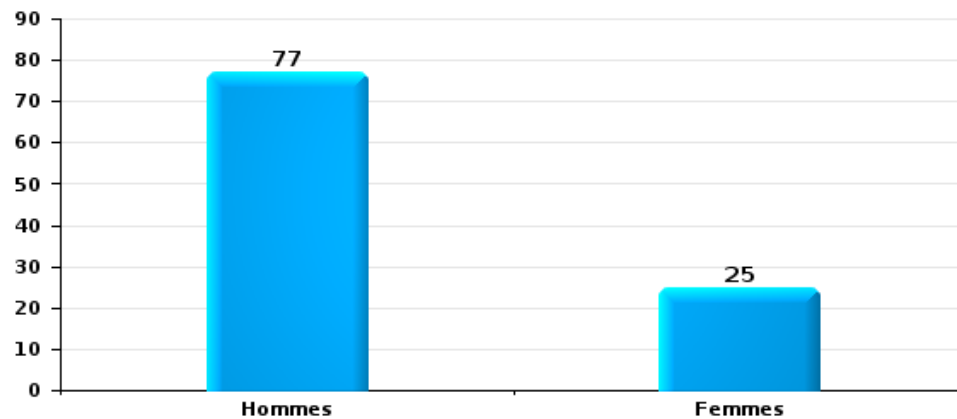
Dégradation de la propriété

Nombre de suspects-fait selon le sexe



Infr. contre l'intégrité physique

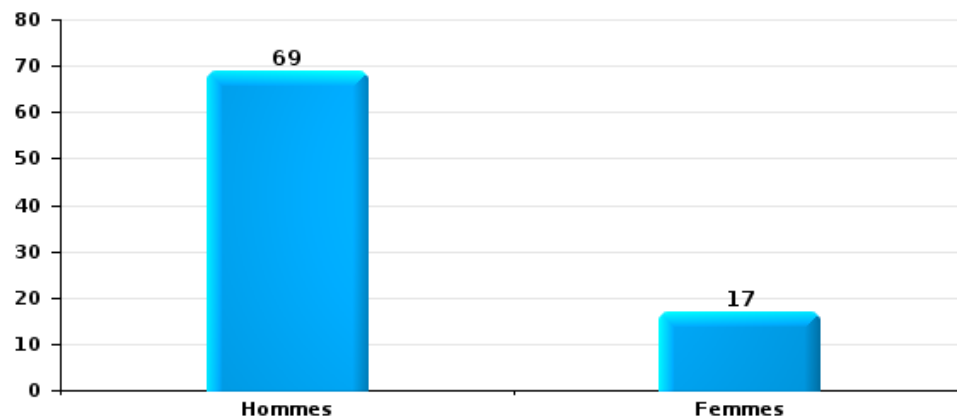
Nombre de suspects-fait selon le sexe





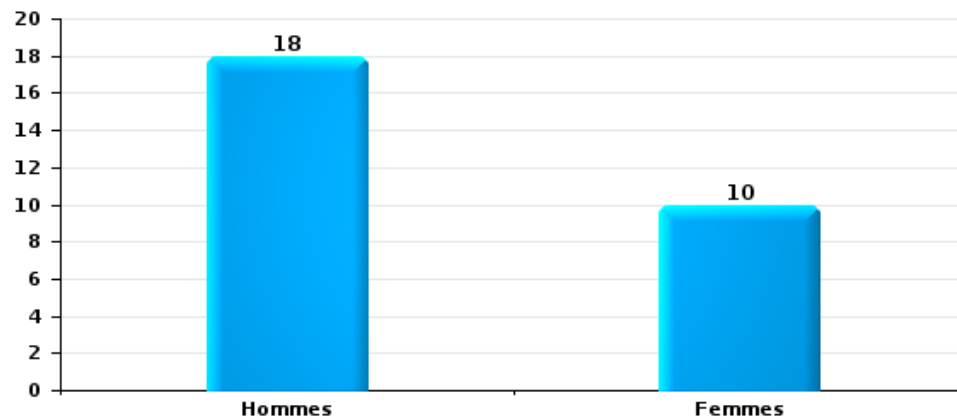
Drogues

Nombre de suspects-fait selon le sexe



Fraude

Nombre de suspects-fait selon le sexe





2.2. Nombre de suspects-fait selon le sexe des suspects identifiés (TOP 5 des figures criminelles)

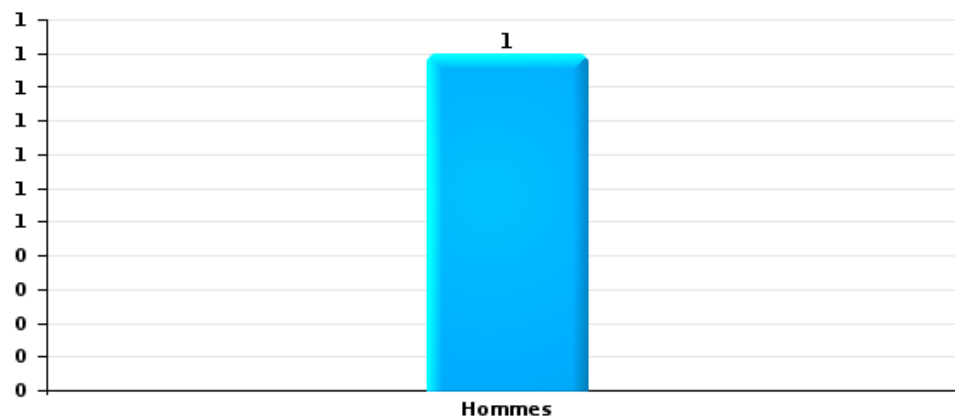
Lorsqu'un même suspect a commis plusieurs faits durant la période considérée, il est aussi comptabilisé plusieurs fois (voir également la note méthodologique)

PZ BLANKENBERGE/ZUIENKERKE

2025

Cambriolage dans bâtiment (total)

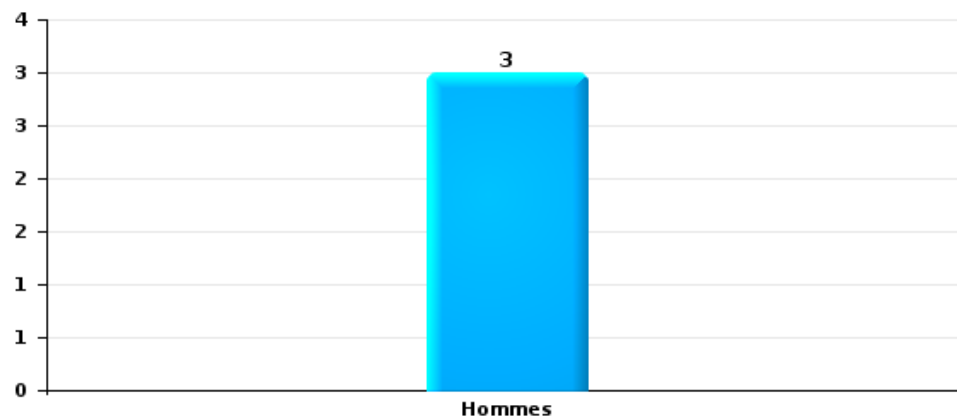
Nombre de suspects-fait selon le sexe





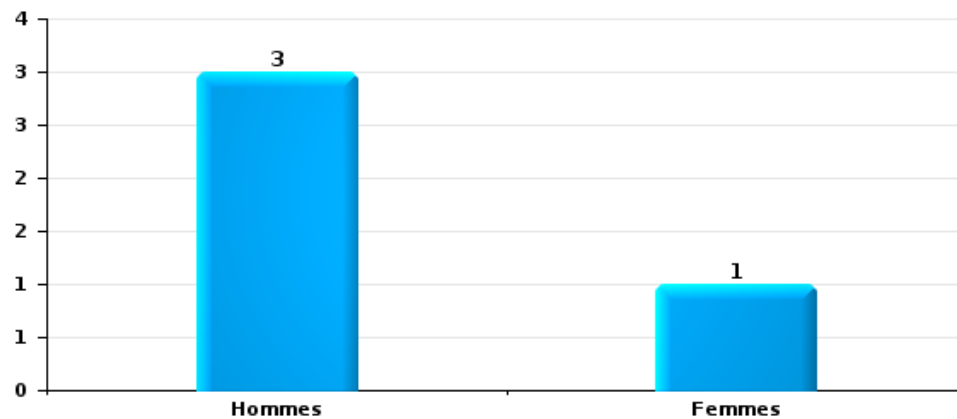
Dégradation de voiture

Nombre de suspects-fait selon le sexe



Vol de vélo

Nombre de suspects-fait selon le sexe





2.3. Nombre de suspects-fait selon l'âge des suspects identifiés (TOP 5 des catégories principales)

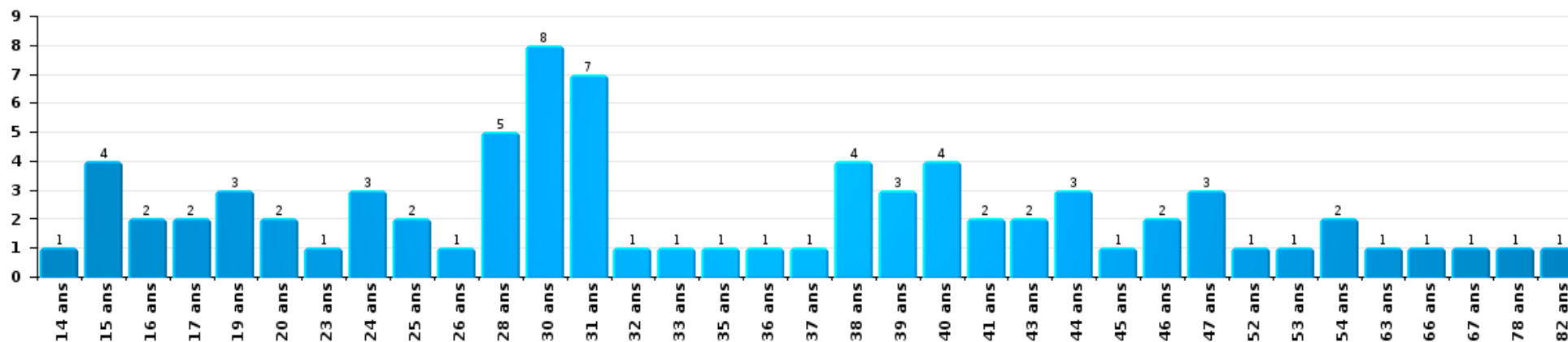
1) Lorsqu'un même suspect a commis plusieurs faits durant la période considérée, il est aussi comptabilisé plusieurs fois, qu'il ait le même âge ou non – 2) Les suspects au-dessous de 14 ans et à partir de 90 ans ne sont pas repris dans le tableau (voir également la note méthodologique)

PZ BLANKENBERGE/ZUIENKERKE

2025

Vol et extorsion

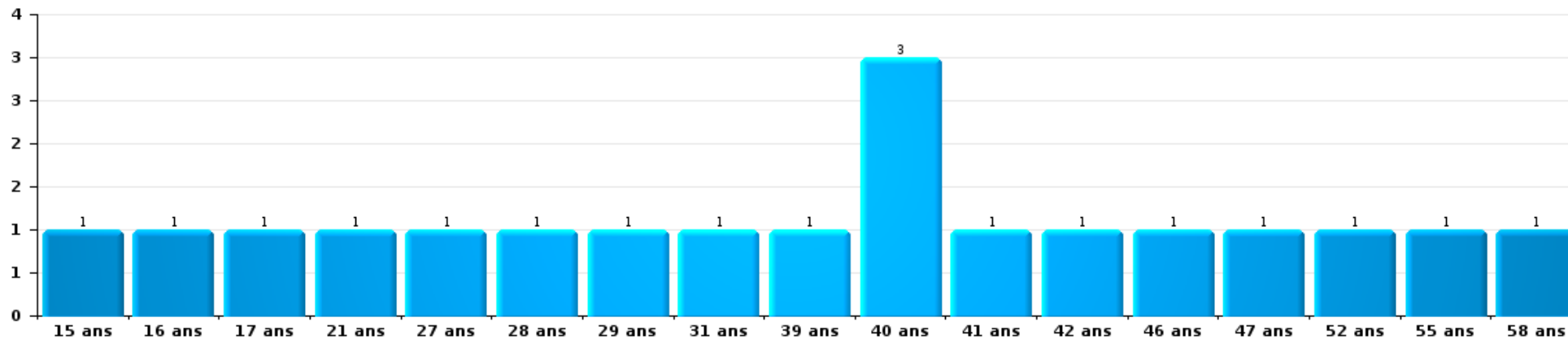
Nombre de suspects-fait par âge (chronologique)





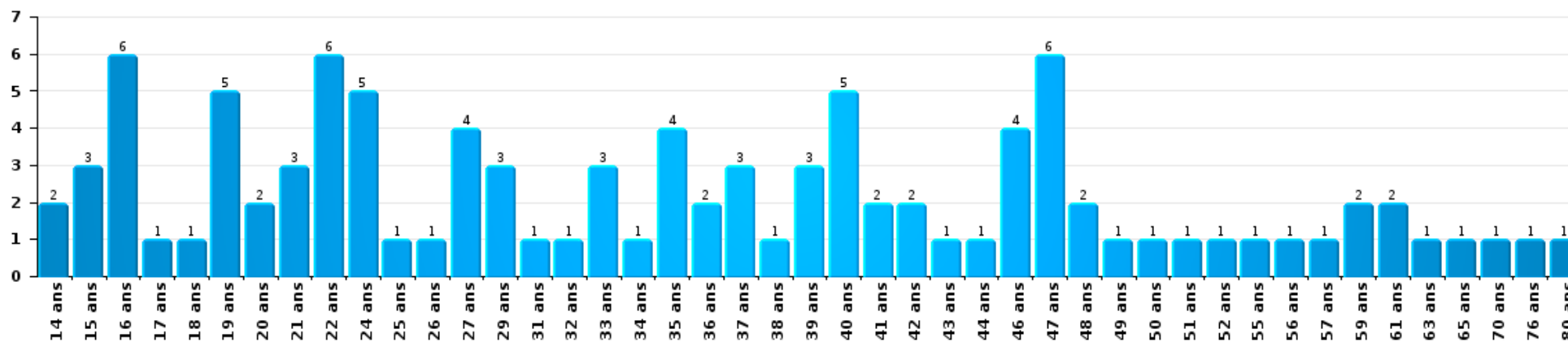
Dégradation de la propriété

Nombre de suspects-fait par âge (chronologique)



Infr. contre l'intégrité physique

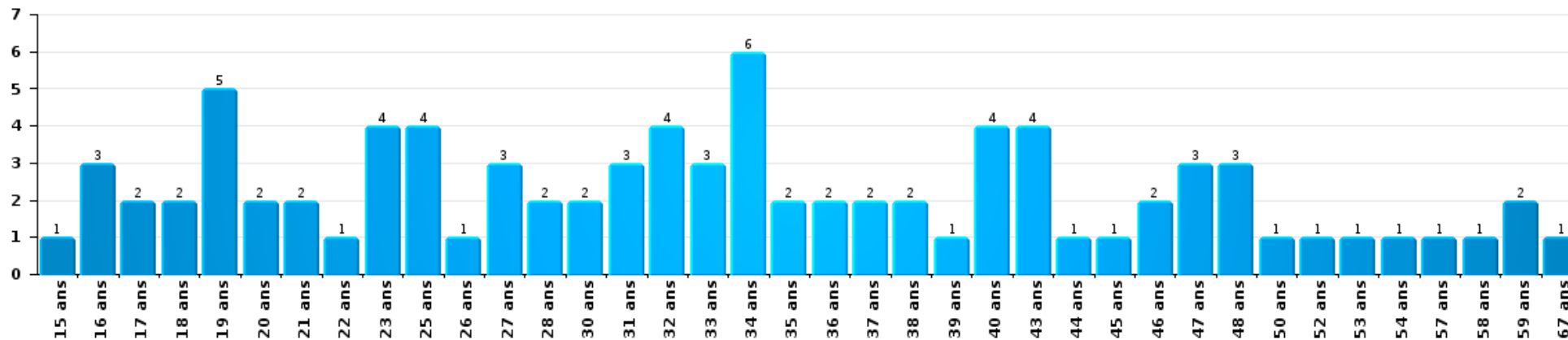
Nombre de suspects-fait par âge (chronologique)





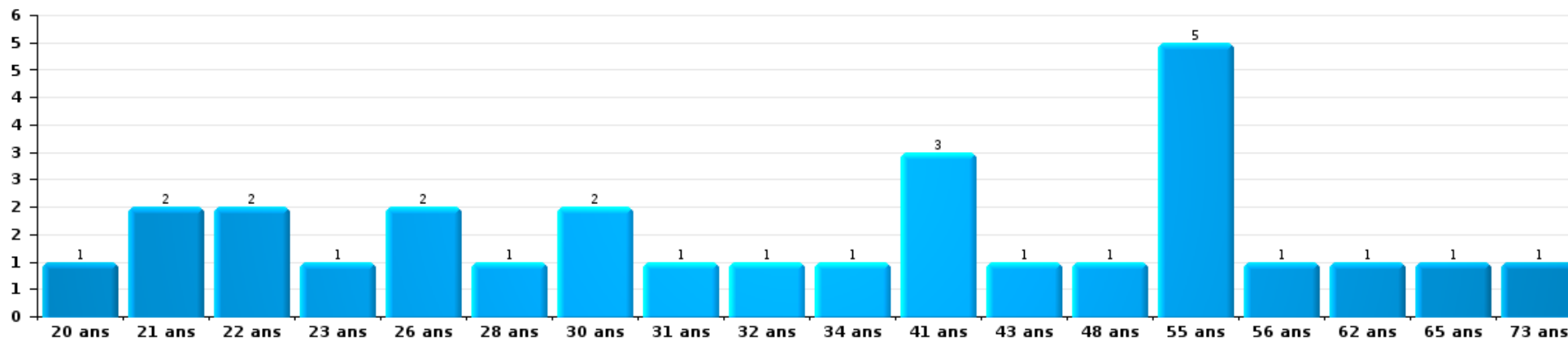
Drogues

Nombre de suspects-fait par âge (chronologique)



Fraude

Nombre de suspects-fait par âge (chronologique)





2.4. Nombre de suspects-fait selon l'âge des suspects identifiés (TOP 5 des figures criminelles)

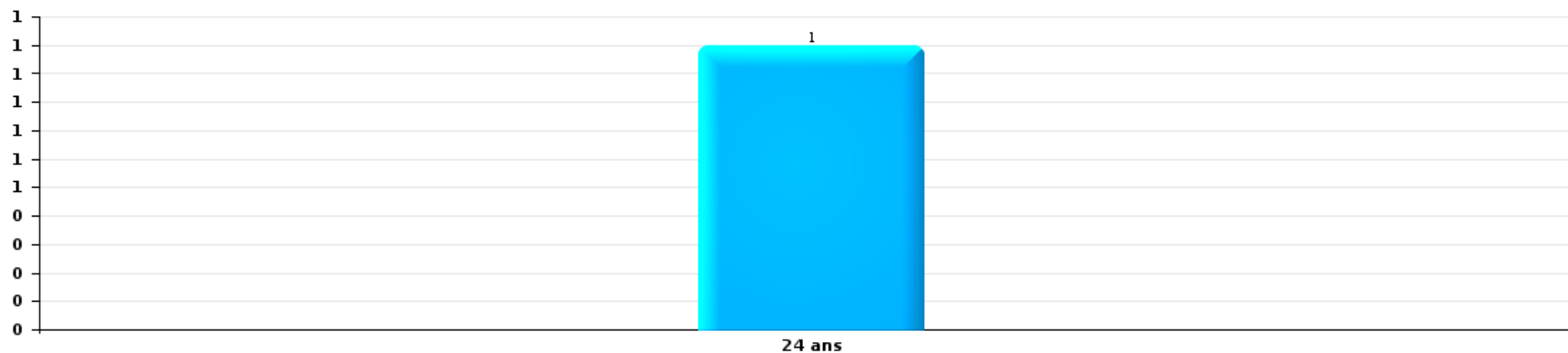
1) Lorsqu'un même suspect a commis plusieurs faits durant la période considérée, il est aussi comptabilisé plusieurs fois, qu'il ait le même âge ou non - 2) Les suspects au-dessous de 14 ans et à partir de 90 ans ne sont pas repris dans le tableau (voir également la note méthodologique)

PZ BLANKENBERGE/ZUIENKERKE

2025

Cambriolage dans bâtiment (total)

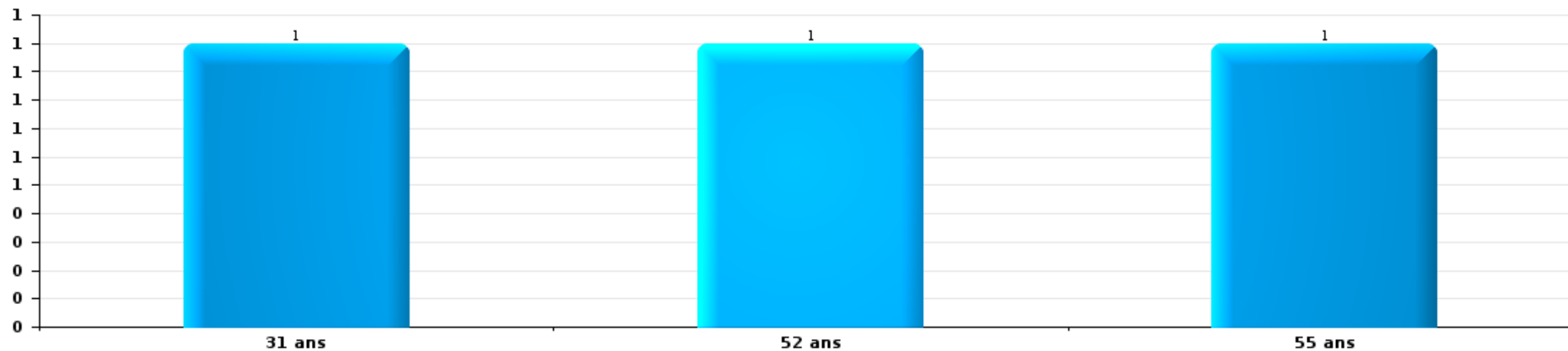
Nombre de suspects-fait par âge (chronologique)





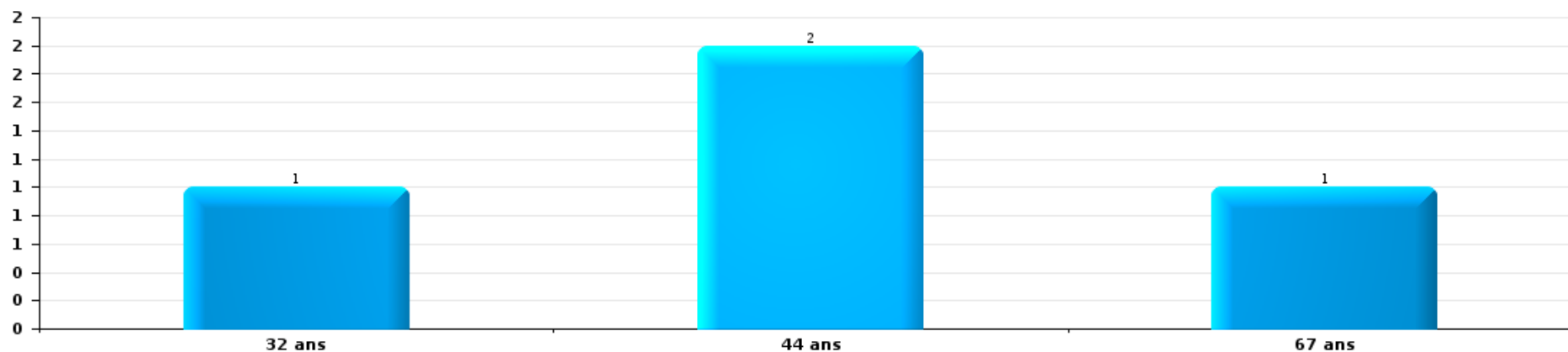
Dégradation de voiture

Nombre de suspects-fait par âge (chronologique)



Vol de vélo

Nombre de suspects-fait par âge (chronologique)



STATISTIQUES POLICIERES DE CRIMINALITE

LIEU DE PERPETRATION: ZONE DE POLICE

PZ BLANKENBERGE/ZUIENKERKE

***ANNEXE I: DETAIL PAR CATEGORIE DE DELIT
CODE PENAL***



PZ BLANKENBERGE/ZUIENKERKE

Infraction Code pénal

Infr. contre l'intégrité physique

			2000	2015	2016	2017	2018	2019	2020	2021	2022	2023	2024	2025
Assassinat	Autres	Acc.		1										
		Tent.		1							2		1	
	Sous-total		2							2		1		
Meurtre	Non spécifié	Tent.					1							
	Autres	Tent.			1	4	1	6	7	5	4	4	3	4
	Sous-total			1	4	2	6	7	5	4	4	3	4	
Torture et maltraitance	Traitement inhumain	Acc.		1				1						
		Sous-total		1				1						
Coups et/ou blessures vol. en sphère familiale	Entre partenaires ou ex-partenaires	Acc.	15	67	62	80	82	68	64	63	75	84	78	52
	Lors d'un différend familial en général	Acc.	23											
	Par les parents envers un mineur	Acc.	1	7	2	2	3	4	3	1	4	2	4	4
	Par les parents envers personne vulnérable	Acc.									1		1	
	Envers les parents	Acc.	1	1	1	7	4	5		2	2	5	4	1
	Envers d'autres ascendants directs ou collatéraux	Acc.		2	6	1	4	6		2	4	4	3	1
Sous-total		40	77	71	90	93	83	67	68	86	95	90	58	
Coups et/ou blessures vol. hors sphère familiale	Bagarres (=coups réciproques)	Acc.	37	28	24	42	35	31	29	27	72	64	71	34
	Coups envers fonctionnaire de police	Acc.	13	6	7	5	7	7	7	4	9	7	2	1
	Envers un mineur par une pers. ayant autorité	Acc.	1		2		2	4	5		2			1
	Envers un mineur qualité de l'auteur inconnue	Acc.	4		4		3	3	3	7	1	3	5	
	Envers pers. vulnérable (qualité auteur inconnue)	Acc.		1							1	1		
	Envers un mineur par cohabitant sans rel. Autorité	Acc.									1		1	
	Coups envers personnel transport public	Acc.		1			2	1			1		1	
	Coups envers personnel autre service public	Acc.			1			1	3			1		
	Coups envers profession médicale	Acc.			2			1	1					1
	Coups envers personnel institut d'enseignement	Acc.		1				1						
Non spécifié	Acc.	111	90	89	100	95	106	65	72	87	121	116	46	
Sous-total		166	127	129	147	144	155	113	110	174	197	197	82	
Abstention coupable		Acc.		1		1	3			2	3	3	2	4
		Sous-total		1		1	3			2	3	3	2	4

FPF/DGR/DR/BIPOL - Statistiques policières de criminalité (date de clôture: 31/10/2025)
 Les données pour les années 2001 jusqu'à 2014 ne sont plus publiées mais restent disponibles sur demande auprès du service BIPOL.
 Les données pour 2025 ne concernent que le 1er semestre.



Infr. contre l'intégrité physique

			2000	2015	2016	2017	2018	2019	2020	2021	2022	2023	2024	2025
Autres infr. volontaires. c/ l'intégrité phys.	Privation de soins à enfant ou personne vulnérable	Acc.							1	2				
	Délaissement d'enfant ou personne vulnérable	Acc.				1								
	Abandon d'enfant dans le besoin	Acc.			1									
	Administration substances nuisibles	Acc.						1			3			
	Empoisonnement de denrées	Tent.		1										
	Entrave méchante à la circulation	Acc.			2	2	1				1	3	1	
	Voies de faits et violences légères	Acc.	45	71	43	60	40	15	8	4	4	5	7	6
	Sous-total		45	72	46	63	41	16	9	7	10	6	7	6
Infr. involontaires contre l'intégrité physique	Homicides involontaires	Acc.												1
	Coups et/ou blessures involontaires	Acc.	19	5	6	3	1		2		2	2	1	1
	Abstention d'entretien enfant/personne vulnérable	Acc.				1								
	Morsure de chien	Acc.	1	3	4	3	3	10	7	4	6	7		2
	Sous-total		20	8	10	7	4	10	9	4	8	9	1	4
	Total		271	288	257	312	287	271	205	198	285	315	300	158



Infr. contre la liberté individuelle

			2000	2015	2016	2017	2018	2019	2020	2021	2022	2023	2024	2025
Prise d'otages	Acc.			1				1	1					
	Sous-total			1				1	1					
Enlèvement de mineur ou personne vulnérable	Enlèvement parental	Acc.				1						2		
	Autre enlèvement	Acc.	2											
		Tent.	1		1		1		1					
	Sous-total		3	1	1	1	1	1	1			2		
Détenition par un particulier	Acc.	2		3	1	1	4	1	1	1	3	4	3	3
	Sous-total		2	3	1	1	4	1	1	1	3	4	3	3
Total			5	5	1	2	5	2	3	1	3	6	3	3



Infr. contre les mœurs

			2000	2015	2016	2017	2018	2019	2020	2021	2022	2023	2024	2025
Viol n'ayant pas causé la mort	Victime < 10a	Acc.	1	2	3	1	2		1	1	1			
	Victime 10a - 14a	Acc.	1	1	2			2		1	1			
	Victime 14a - 16a	Acc.	2		2	3			3	2				
	Victime 16a - 18a	Acc.		1			3	1	2	2				
	Victime majeure	Acc.		3	3	3	4	10	4	9	4			
	Victime âge inconnu	Tent.	1											
		Acc.					1							
		Acc.												
		Sous-total	5	7	10	7	10	13	10	15	6			
Viol avec conséquence inconnue		Acc.								1				
		Sous-total								1				
Viol n'ayant pas causé la mort (nvCPS)	Victime < 16a	Acc.									6	5	2	
	Victime 16a - 18a	Acc.									1		2	
	Victime majeure	Acc.									7	4	8	6
		Tent.									1	1		
		Sous-total									15	10	12	6
Attentat à la pudeur ayant causé la mort	Victime majeure	Acc.				1								
		Sous-total				1								
Attentat à la pudeur avec violence / menace	Victime < 16a	Acc.	2	1	1	1	1	2		1				
	Victime 16a - 18a	Acc.					1							
	Victime majeure	Acc.	3		1	1	2	3	1	5	5			
		Sous-total	5	1	2	2	4	5	1	6	5			
Attentat à la pudeur sans violence / menace	Victime < 16a	Acc.	3	3	4	3	2	5	3	2	2			
	Victime 16a - 18a	Acc.				2		1		4				
	Victime âge inconnu	Acc.	1	1			2	2	2	4				
		Sous-total	4	4	8	5	4	8	5	10	2			
Atteinte intégrité sexuelle sans mort (nvCPS)	Victime < 16a	Acc.								1	4	3	2	
	Victime 16a - 18a	Acc.									1	2		
	Victime majeure	Acc.									5	5	6	2
		Tent.									1			
		Sous-total								1	11	10	8	2



Infr. contre les mœurs

			2000	2015	2016	2017	2018	2019	2020	2021	2022	2023	2024	2025
Pornographie enfantine	Détention	Acc.			1		2		3	8	6			
	Distribution	Acc.		1	2	1	5	1	4	4	3			
	Accès pornographie enfantine via technologie	Acc.							1		1			
	Non spécifié	Acc.					1							
		Sous-total		1	3	1	8	1	8	12	10			
Pornographie		Acc.			1						1			
		Sous-total			1						1			
Incitation à la débauche	Victime mineure	Acc.			1	7		2	3	2	1			
		Tent.			2									
	Age victime inconnu	Acc.						1			1			
	Autre publicité pour débauche	Acc.					1	2	1					
		Sous-total			3	7	1	5	4	2	2			
Exploitation de la débauche d'autrui	Victime mineure	Acc.							1	1				
		Tent.		1										
	Victime majeure	Acc.	2		1	1			1	1				
	Age victime inconnu	Acc.	1							1				
		Sous-total	3		1	1			2	3				
Outrage public aux bonnes mœurs	Actions (exhibitionnisme, etc.)	Acc.	4	2	2	1	4	2	4	5	4			
	Ecrits, images, objets	Acc.	4	3	8	7	3	2	1	5	5			
	Obscénités en public	Acc.			1	1								
	Exhibitionnisme (nvCPS)	Acc.									1	5	4	3
	Contenu pornographique extrême ou violent (nvCPS)	Acc.											2	2
		Sous-total	8	5	11	8	8	4	5	10	10	5	6	5
Voyeurisme	Observation/enregistrement de nudité ou intimité	Acc.			1			2		6	1			
	Diffusion enregistrement nudité ou intimité	Acc.				6		1	3	3	1			
		Sous-total			1	6		3	3	9	2			
Voyeurisme direct (nvCPS)	Victime < 16a	Acc.									1	1		
	Victime majeure	Acc.									2	1		
		Sous-total									3	2		
Voyeurisme via moyen technique ou autre (nvCPS)	Victime < 16a	Acc.									1	1	1	1
	Victime 16a - 18a	Acc.									1			2
	Victime majeure	Acc.									1	1		2
		Sous-total									3	2	1	5

FPF/DGR/DRI/BIPOL - Statistiques policières de criminalité (date de clôture: 31/10/2025)
 Les données pour les années 2001 jusqu'à 2014 ne sont plus publiées mais restent disponibles sur demande auprès du service BIPOL.
 Les données pour 2025 ne concernent que le 1er semestre.



Infr. contre les mœurs

			2000	2015	2016	2017	2018	2019	2020	2021	2022	2023	2024	2025
Diffusion de contenu à caractère sexuel (nvCPS)	Victime < 16a	Acc.									1	1	3	2
	Victime 16a - 18a	Acc.										3		1
	Victime majeure	Acc.												3
		Sous-total										1	4	3
Diffusion contenu sex. but méchant/lucrat. (nvCPS)	Victime < 16a	Acc.									1		2	1
	Victime 16a - 18a	Acc.												1
		Tent.									1			
	Victime majeure	Acc.										3	3	1
	Tent.											1		
	Sous-total										2	4	5	3
Diffusion contenu caract. sex.-indéterminé (nvCPS)		Acc.												1
		Sous-total												1
Grooming (contact par ICT avec mineur < 16 ans)		Acc.			1	1	1		1	1				
		Sous-total			1	1	1		1	1				
Grooming offline - sans ICT (nvCPS)	Victime < 16a	Acc.										1	1	4
	Victime 16a - 18a	Acc.												1
		Sous-total										1	1	5
Grooming online - avec ICT (nvCPS)	Victime < 16a	Acc.									1	2		
	Victime 16a - 18a	Acc.											1	
		Sous-total									1	2	1	
Exploitation sexuelle mineurs-prostitution (nvCPS)	Incitation à la débauche/prostit. (nvCPS)	Acc.									1		1	1
		Sous-total									1		1	1
Images d'abus sexuels de mineurs (nvCPS)	Production/diffusion images abus sexuels (nvCPS)	Acc.									1	3	10	2
	Détention/acquisition images abus sexuels (nvCPS)	Acc.									1	4	1	4
		Sous-total									2	7	11	6
Abus de la prostitution - personne majeure (nvCPS)		Acc.										1		
		Sous-total										1		
		Total	25	19	41	38	37	39	39	70	77	48	49	40

FPF/DGR/DRI/BIPOL - Statistiques policières de criminalité (date de clôture: 31/10/2025)
 Les données pour les années 2001 jusqu'à 2014 ne sont plus publiées mais restent disponibles sur demande auprès du service BIPOL.
 Les données pour 2025 ne concernent que le 1er semestre.



Infr. contre autres valeurs morales et sentiments

			2000	2015	2016	2017	2018	2019	2020	2021	2022	2023	2024	2025
Harcèlement	Harcèlement par téléphone (OLD)	Acc.	8											
		Acc.	6	49	34	57	43	38	33	20	37	36	57	23
	Sous-total	14	49	34	57	43	38	33	20	37	36	57	23	
Violation de sépulture		Acc.			1								3	
		Sous-total			1								3	
Violation du secret professionnel		Acc.				1		1		1				
		Sous-total				1		1		1				
Atteinte à l'honneur	Calomnie et diffamation	Acc.	13	13	14	19	17	19	7	10	7	13	10	5
	Déclaration calomnieuse	Acc.			1						1	2		
	Imputation calomnieuse	Acc.		3	2	1	3	1	1	5	1		2	
	Divulgation méchante	Acc.				3		2				1		
	Injures (Délit)	Acc.	4	7	12	15	11	6	4	1	2	1	1	1
	Non spécifié	Acc.		1		2								
	Sous-total	17	24	29	40	31	28	12	16	11	17	13	6	
Vie privée	Violation de domicile par un particulier	Acc.	8	3	13	4	9	3	6	6	3	9	12	1
	Violation du secret des lettres	Acc.	3		1			2			2	1		
	Sous-total	11	3	14	4	9	5	6	6	6	5	10	12	1
Tapage nocturne		Acc.	19	2	1		3					3	1	
		Sous-total	19	2	1		3					3	1	
Violation de communication par particulier		Acc.								1				
		Sous-total								1				
Abus faiblesses de personnes		Acc.		1	1	1	1							
		Sous-total		1	1	1	1							
Vie privée mœurs: publication identité victime		Acc.							1	1	1	4	1	
		Sous-total							1	1	1	4	1	
Cyberlokkking (leurre de mineur par ICT)		Acc.								1	1			
		Sous-total								1	1			
Attirer ou utiliser mineur ou personne vulnérable		Acc.				1								
		Sous-total				1								
Occupation bien d'autrui (squatter)	Pénétrer / occuper / séjourner (bien non habité)	Acc.					2		3	3		2		2
	Pénétrer / occuper / séjourner (bien habité)	Acc.										1		
	Sous-total						2		3	3		3		2



Infr. contre autres valeurs morales et sentiments

		2000	2015	2016	2017	2018	2019	2020	2021	2022	2023	2024	2025
	Total	61	79	80	104	89	72	55	49	55	73	87	32



Infr. relative au statut juridique de l'enfant

			2000	2015	2016	2017	2018	2019	2020	2021	2022	2023	2024	2025
Non-représentation d'enfants	Par les parents	Acc.	3				5							
	Par une personne qui en a la charge	Acc.				1								
		Sous-total	3				6							
		Total	3				6							



Vol et extorsion

			2000	2015	2016	2017	2018	2019	2020	2021	2022	2023	2024	2025
Vol avec circ. aggr.	Avec violence	Acc.	8	7	9	4	8	9	8	11	13	9	5	2
		Tent.	6	5	5	1	3	3	1	1			5	
	Sans violence	Acc.	68	98	96	106	95	78	75	73	58	82	78	39
		Tent.	14	42	45	89	72	42	45	51	30	43	18	21
	Sous-total			96	152	155	200	178	132	129	136	101	139	101
Vol sans circ. aggr.	Avec violence	Acc.		5	4	6	8	2	8	6	6	9	4	4
		Tent.			2	1	2		1	1			2	
	Sans violence, Vol à la tire	Acc.	42	98	78	78	78	50	24	30	36	27	20	8
		Tent.				1	1							
	Sans violence, Vol d'usage	Acc.	1		1		1	2	1	1	1	2		1
		Tent.												1
	Sans violence, Vol domestique	Acc.	5	7	11	10	12	10	6	6	9	6	10	4
		Inc.	287											
	Sans violence	Acc.	652	478	529	475	592	438	385	371	399	444	385	167
		Tent.	10	5	8	10	11	6	16	17	12	13	9	2
Sous-total			997	593	633	581	705	508	441	432	463	503	429	186
Vol non spécifié		Acc.	150											
		Tent.	38											
	Sous-total			188										
Extorsion		Acc.	5	4	8	4	6	4	7	3	8	3	7	5
		Tent.	2	7	4	5	6	2	3	5	8	4	3	1
	Sous-total			7	11	12	9	12	6	10	8	16	7	10
Total			1.288	756	800	790	895	646	580	576	580	649	540	254

FPF/DGR/DRI/BIPOL - Statistiques policières de criminalité (date de clôture: 31/10/2025)
 Les données pour les années 2001 jusqu'à 2014 ne sont plus publiées mais restent disponibles sur demande auprès du service BIPOL.
 Les données pour 2025 ne concernent que le 1er semestre.



Fraude

			2000	2015	2016	2017	2018	2019	2020	2021	2022	2023	2024	2025
Blanchiment d'argent	Acc.					3	1	2	7	8	8	10	15	5
	Sous-total				3	1	2	7	8	8	10	15	5	
Recel	Recel simple	Acc.	1	1	2	2		3	2	1	2	1	1	
		Tent.									1			
	Recel qualifié	Acc.	3											
	Non spécifié	Acc.											1	
	Sous-total		4	1	2	2		3	2	1	3	1	2	
Grivèlerie	Carburant / lubrifiant	Acc.	7			1								
	Boissons et aliments	Acc.	3	9	7	5	11	8	2	1	10	7	16	17
	Voiture de location	Acc.	2	3	3	2	3	7	3	3	3	3	2	
	Logements	Acc.	7	10	6	4	8	2	3	3	3	4	6	3
	Non spécifié	Acc.	5											
	Sous-total		24	22	16	12	22	17	8	7	16	14	24	20
Détournement et destruction frauduleuse	Cel frauduleux	Acc.	39	42	41	41	30	39	19	24	17	26	24	8
		Tent.							1					
	D'argent, de papiers, etc.	Acc.		1	1							2		
	D'objets saisis	Acc.		1							1			
	D'héritage	Acc.								1				
Non spécifié	Acc.	4			1	2	1	1	1	1				
	Sous-total		43	44	42	42	32	40	21	26	19	28	24	8
Escoquerie	Fraude par internet	Acc.		25	36	43	60	86	104	121	131	102	115	64
		Tent.		16	6	7	13	9	1	5	7	6	1	3
	Escoquerie sans internet	Acc.		24	15	23	15	15	18	26	13	8	8	5
		Tent.		14	8	6	5	5	4	1				4
	Non spécifié	Acc.	40											
	Tent.	4												
	Sous-total		44	79	65	79	93	115	127	153	151	116	124	76
Tromperie	Marchandises vendues / travail fourni	Acc.		1										1
	Endossement frauduleux de factures	Acc.	1											
	Sous-total		1	1										1
Abus de confiance et infr. apparentées	Abus de confiance	Acc.	23	14	7	21	15	21	12	11	18	16	15	9
		Tent.	1											
	Abus des faiblesses	Acc.	3	3		1	2		3		2	1		1
	Sous-total		27	17	7	22	17	21	15	11	20	17	15	10



Dégradation de la propriété

			2000	2015	2016	2017	2018	2019	2020	2021	2022	2023	2024	2025	
Incendie volontaire	Dans lieu habité (de jour)	Acc.		1				1			2	1		3	
		Tent.		1									1	1	
	Dans lieu habité (de nuit)	Acc.			1	1			6			3		1	
		Tent.										1			
	Dans lieu habité (moment indéterminé)	Acc.					1								
	Dans un autre lieu (de jour)	Acc.		3			1	1		1	4		2	2	
	Dans un autre lieu (de nuit)	Acc.	2	3	1	1			1		3	1	1	1	
		Tent.			1		1						1		
Dans un autre lieu (moment indéterminé)	Acc.						1		1	1	1	1	1		
Non spécifié	Acc.	1													
	Sous-total		3	8	3	2	3	10		5	12	5	6	5	
Destruction par explosion volontaire	Dans un autre lieu (de nuit)	Acc.			1										
	Sous-total			1											
Incendie involontaire		Acc.	25	20	14	20	13	15	12	10	5	8	5	7	
	Sous-total		25	20	14	20	13	15	12	10	5	8	5	7	
Destruction, dénaturation, dégradation	Avec circ. aggr.	Acc.	8			1									
	Destruction de biens agricoles	Acc.	1					1							
	Non spécifié	Acc.	162		1					1				1	
	Sous-total		171	1	1	1	1	1	1	1				1	
Vandalisme	Sur véhicules	Acc.	70	127	166	87	102	67	77	94	84	68	86	34	
		Tent.												1	
	Sur autres biens mobiliers	Acc.	129	51	46	44	35	37	28	16	11	43	28	12	
		Tent.	1			1									
	Graffitis	Acc.	1	8	7	1	11	4	5	5	2	5	8	3	
	Autres détériorations sur biens immobiliers	Acc.	29	119	112	91	111	119	87	119	119	111	77	49	
		Tent.							1						
Dégradation de clôture	Acc.		2	1		2	1		1						
	Sous-total		230	307	332	224	261	228	198	235	216	227	200	98	
	Total		429	335	351	247	277	254	210	251	233	240	211	111	

FPF/DGR/DR/BIPOL - Statistiques policières de criminalité (date de clôture: 31/10/2025)
 Les données pour les années 2001 jusqu'à 2014 ne sont plus publiées mais restent disponibles sur demande auprès du service BIPOL.
 Les données pour 2025 ne concernent que le 1er semestre.



Infr. contre la Sécurité de l'Etat

			2000	2015	2016	2017	2018	2019	2020	2021	2022	2023	2024	2025
Terrorisme	Groupe terroriste	Tent.				1								
	Diffuser un message qui incite au terrorisme	Acc.						1						
		Sous-total				1		1						
		Total				1		1						



Infr. contre la sécurité publique

			2000	2015	2016	2017	2018	2019	2020	2021	2022	2023	2024	2025
Organisation criminelle	Acc.			2			1			1	1			
	Sous-total			2			1			1	1			
Association de malfaiteurs	Acc.		1	2	2	2	1	3	1		1	2	3	
	Sous-total		1	2	2	2	1	3	1		1	2	3	
Evasion de prisonniers	Non-respect surveillance électronique	Acc.		10	8	9	9	8	3	5	7	8	4	2
	Non spécifié	Acc.	1											1
	Sous-total		1	10	8	9	9	8	3	5	7	8	4	3
Recel	Recel de criminel	Acc.								1				
	Sous-total									1				
Menaces	Menace d'attentat	Acc.	1		2			1	1	1	1			
	Verbales	Acc.	55	31	36	42	37	28	28	35	39	31	35	11
		Tent.	1											
	Écrites	Acc.	3	16	12	18	19	15	12	8	16	15	17	7
		Par gestes, emblèmes	Acc.	18	8	13	15	9	11	8	16	17	33	23
	Alerte à la bombe	Acc.							4	2	3	2	2	1
	Non spécifié	Acc.	4											
Sous-total		82	55	63	75	65	55	53	62	76	81	77	29	
Total			84	69	73	86	76	66	57	69	85	91	84	32

FPF/DGR/DR/BIPOLE - Statistiques policières de criminalité (date de clôture: 31/10/2025)
 Les données pour les années 2001 jusqu'à 2014 ne sont plus publiées mais restent disponibles sur demande auprès du service BIPOLE.
 Les données pour 2025 ne concernent que le 1er semestre.



Infr. contre l'autorité publique

			2000	2015	2016	2017	2018	2019	2020	2021	2022	2023	2024	2025
Violence c/ personnes investies autorité publique	Acc.				1	1	1	1		3	1	2	1	
	Sous-total				1	1	1	1		3	1	2	1	
Rébellion	Rébellion armée	Acc.		2	3	2	2					1	1	
	Rébellion non armée	Acc.	24	20	26	20	15	18	11	17	16	18	19	5
	Non spécifié	Acc.	2											
	Sous-total		26	22	29	22	17	18	11	17	16	19	20	5
Outrages	Acc.	11	2	8	7	5	4	10	5	6	10	5	3	
	Sous-total	11	2	8	7	5	4	10	5	6	10	5	3	
Autres infractions	Bris de scellés	Acc.		1							2			
	Entraves exercice fonction judiciaire	Acc.		1							1		1	
	Imprimés sans éditeur responsable	Acc.	1											1
	Sous-total		1	2							3		1	1
Total			38	26	38	30	23	23	21	25	26	31	27	9



Infr. contre la foi publique

			2000	2015	2016	2017	2018	2019	2020	2021	2022	2023	2024	2025
Faux en écritures	Faux en écritures	Acc.	16	61	34	13	11	22	8	19	9	14	8	1
	Usage de faux en écrit. et écrit. falsifiées	Acc.	5	45	32	5	4	11	7	8	2	8	2	1
		Tent.	1		1									
		Sous-total		22	106	67	18	15	33	15	27	11	22	10
Usurpation	Immixtion dans fonctions publiques	Acc.											1	
	De fonctions	Acc.		1	6	1	2	1	1	1	1	4	1	3
	De titres	Acc.				1				2				
	De nom	Acc.	6	9	7	9	17	13	18	20	12	11	5	4
	Sous-total		6	10	13	11	19	14	19	23	13	15	7	7
Contrefaçon / falsification	Contrefaçon	Acc.	1	12	6	2	2	3	1	1	5	1	4	1
	Falsification	Acc.	1	4		1	1	1	2	1	2		1	1
		Sous-total	2	16	6	3	3	4	3	2	7	1	5	2
Fausses monnaies	Emission	Acc.	4			3	5	3	1	1	2		3	2
	Non spécifié	Acc.	18											
		Tent.	3											
	Autres	Acc.						1			2			
	Sous-total	25			3	5	4	1	1	4		3	2	
Faux en justice	Fausse déclarations	Acc.	1	1		2		1						
		Sous-total	1	1		2		1						
		Total	56	133	86	37	42	56	38	53	35	38	25	13



PZ BLANKENBERGE/ZUIENKERKE

Infraction Code pénal

Infr. contre la famille

		2000	2015	2016	2017	2018	2019	2020	2021	2022	2023	2024	2025
Abandon de famille	Acc.	4											
	Sous-total	4											
Refus du droit aux relations personnelles	Acc.	32	22	17	7	9	14	19	23	14	20	15	8
	Sous-total	32	22	17	7	9	14	19	23	14	20	15	8
Non-acquittement pension alimentaire	Acc.	17	3	1	4			3	1	2			
	Sous-total	17	3	1	4			3	1	2			
Non spécifié	Acc.	1						1					
	Sous-total	1						1					
Total		54	25	18	11	9	14	23	24	16	20	15	8

Criminalité informatique

		2000	2015	2016	2017	2018	2019	2020	2021	2022	2023	2024	2025
Hacking	Acc.		5	9	9	8	15	18	12	19	13	31	26
	Tent.							1		1	1		
	Sous-total		5	9	9	8	15	19	12	20	14	31	26
Faux en informatique	Acc.		3	4	1	3	1	2	3	4	7	5	2
	Sous-total		3	4	1	3	1	2	3	4	7	5	2
Fraude informatique	Acc.		22	23	20	34	23	76	87	96	102	138	60
	Tent.		8	6		2	2	18	1	4	2	1	
	Sous-total		30	29	20	36	25	94	88	100	104	139	60
Sabotage	Acc.		5	1	1	3				1			
	Sous-total		5	1	1	3				1			
Total			43	43	31	50	41	115	103	125	125	175	88



Exercice illégal de l'autorité publique

		2000	2015	2016	2017	2018	2019	2020	2021	2022	2023	2024	2025
Corruption publique	Acc.	1											
	Sous-total	1											
Violation de domicile par fonctionnaire public	Acc.	1											
	Sous-total	1											
Actes arbitraires	Acc.	1			1				1				
	Sous-total	1			1				1				
Total		3			1				1				

Marchand de sommeil

		2000	2015	2016	2017	2018	2019	2020	2021	2022	2023	2024	2025
Sans circ. aggr.	Acc.		1	2	3		2						
	Sous-total		1	2	3		2						
Total			1	2	3		2						

Traite des êtres humains

		2000	2015	2016	2017	2018	2019	2020	2021	2022	2023	2024	2025
Exploitation sexuelle	Acc.				1						1	1	
	Sous-total				1						1	1	
Exploitation économique	Acc.			3									
	Sous-total			3									
Total				3	1						1	1	

Autres infractions Code pénal

		2000	2015	2016	2017	2018	2019	2020	2021	2022	2023	2024	2025
	Acc.						1					1	
	Sous-total						1					1	
Total							1					1	



Contravention Code pénal

		2000	2015	2016	2017	2018	2019	2020	2021	2022	2023	2024	2025
Injures (Contravention)	Acc.	15											
	Sous-total	15											
Autres contraventions CP	Acc.	245	1										1
	Tent.	2											
	Sous-total	247	1										1
Total		262	1										1

STATISTIQUES POLICIERES DE CRIMINALITE

LIEU DE PERPETRATION: ZONE DE POLICE

PZ BLANKENBERGE/ZUIENKERKE

***ANNEXE II: DETAIL PAR CATEGORIE DE DELIT
LOIS SPECIALES***



PZ BLANKENBERGE/ZUIENKERKE

Infraction Lois spéciales

Drogues			2000	2015	2016	2017	2018	2019	2020	2021	2022	2023	2024	2025
Détention		Acc.	60	144	138	196	188	189	126	243	220	182	142	82
		Tent.		1										
		Sous-total	60	145	138	196	188	189	126	243	220	182	142	82
Usage	Usage en groupe	Acc.	2											
		Tent.	1											
	Usage individuel	Acc.	13											
	Faciliter l'usage	Acc.		5	2	7	1	7	12	2	11	5	4	
	Incitation à l'usage	Acc.		4	1	1		1	3	1	6	2		
	Désordre, scandale ou danger dans un espace public	Acc.		5	6	3	8	3	1		4	7	7	4
		Sous-total	16	14	9	11	9	11	16	3	21	14	11	4
Importation et exportation		Acc.	20	2		4	2	1	1	2	1	3		1
		Sous-total	20	2		4	2	1	1	2	1	3		1
Fabrication		Acc.		2	1	3	2		6		2	1	3	1
		Sous-total		2	1	3	2		6		2	1	3	1
Commerce		Acc.	9	29	20	17	26	29	18	29	46	30	24	18
		Sous-total	9	29	20	17	26	29	18	29	46	30	24	18
Protoxyde d'azote (gaz hilarant)		Acc.											1	
		Sous-total											1	
Autres		Acc.	2		1	1	3	2	3	2	1	2	3	1
		Sous-total	2		1	1	3	2	3	2	1	2	3	1
		Total	107	192	169	232	230	232	170	279	291	232	184	107

FPF/DGR/DR/BIPOL - Statistiques policières de criminalité (date de clôture: 31/10/2025)
 Les données pour les années 2001 jusqu'à 2014 ne sont plus publiées mais restent disponibles sur demande auprès du service BIPOL.
 Les données pour 2025 ne concernent que le 1er semestre.



Législation sur les étrangers			2000	2015	2016	2017	2018	2019	2020	2021	2022	2023	2024	2025
Transmigration illégale	Mariages simulés/blancs sans récompense/contrainte	Acc.		4	2		2		1	5	2	1	4	
		Tent.		2			1			1	2		2	
	Cohab. légale de complais. sans récompense/contr.	Acc.				1								
	Accès au territoire	Acc.	2	17	32	48	89	55	68	61	42	35	36	10
	Séjour	Acc.	2	35	60	44	50	37	64	51	26	52	48	15
	Éloignement	Acc.	1	1		1								
	Pas de port de documents d'identité ou de voyage	Acc.		1	1		1							1
Inscription au registre des étrangers	Acc.				1			1		1			3	
	Sous-total		5	60	96	94	143	92	134	118	73	88	93	26
Mariages simulés/blancs avec récompense/contrainte	Recours à la contrainte	Acc.				1								
	Sous-total				1									
Trafic d'êtres humains		Acc.				1	1							
	Sous-total					1	1							
Aide au séjour illégal		Acc.		2			1					2		
	Sous-total			2			1					2		
Autres		Acc.	1		1								1	
	Sous-total		1		1								1	
	Total		6	62	97	95	145	93	134	118	73	90	94	26



Environnement			2000	2015	2016	2017	2018	2019	2020	2021	2022	2023	2024	2025
Déchets	Déchets par professionnel	Acc.		1	2	1			2	1	1		4	
	Déchets par particulier	Acc.		12	5	7		28	31	40	17	20	12	15
	Déchets par personne indéterminée	Acc.	12											
	Déchets: permis/autorisation	Acc.									1			
	Non spécifié	Acc.	1											
	Sous-total		13	13	7	8		28	33	41	19	20	16	15
Feux d'artifice		Acc.												1
	Sous-total													1
Autres que déchets	Urbanisme	Acc.	5	3	2	2		2	3		4		1	1
	Permis d'environnement	Acc.			1	1	2	1		1		1	2	
	Bruit	Acc.	1	6	1		1							
	Pollution de l'eau	Acc.	2					1	2	1		1		
	Pollution du sol	Acc.						1						
	Non spécifié	Acc.						1	1			1		
	Autres nuisances en matière d'environnement	Acc.	7		1	1						1		
	Sous-total		15	9	5	4	3	6	6	2	5	3	3	1
Biodiversité / Faune et flore	Bien-être animal	Acc.	3	7	5	4	4	12	8	7	6	12	8	8
	Protection de la nature	Acc.	1	2	5							1		
	Destruction d'animaux	Acc.		1	1		1							
	Sous-total		4	10	11	4	5	12	8	7	6	13	8	8
	Total		32	32	23	16	8	46	47	50	30	36	27	25



Armes et explosifs			2000	2015	2016	2017	2018	2019	2020	2021	2022	2023	2024	2025
Détention illégale	Arme à feu	Acc.		2	6	5	4		6	4	6	9	4	1
	Arme blanche ou non à feu	Acc.		11	12	29	11	12	6	18	18	19	15	6
	Munition	Acc.						1		1	2	2	5	
	Non spécifié	Acc.	10											
	Sous-total		10	13	18	34	15	13	12	23	26	30	24	7
Port / transport illégal	Arme à feu	Acc.		3	1		1	2	3			1	2	1
	Arme blanche ou non à feu	Acc.		22	34	29	20	19	13	23	30	21	27	15
	Munition	Acc.							1			1		
	Objets et/ou substances non conçus comme armes	Acc.											1	2
	Non spécifié	Acc.	3											
Sous-total		3	25	35	29	21	21	17	23	30	23	30	18	
Commerce illégal	Arme à feu	Acc.							1				1	
	Arme blanche ou non à feu	Acc.				1								
	Sous-total				1			1					1	
Fabrication / réparation illégale	Arme à feu	Acc.										1		
	Sous-total											1		
Explosifs		Acc.											1	
	Sous-total												1	
Autre	Documents	Acc.									1	1		
	Vente par correspondance/internet d'arme à feu	Acc.			1				1					
	Mesures de sécurité	Acc.											1	
	Stockage	Acc.								1			1	
	Permis d'environnement	Acc.			1									
	Défaut signalement vol ou perte	Acc.											1	
	Non spécifié	Acc.	5											
Sous-total		5		2				1	1	1	1	1	3	
Total		18	38	55	64	36	34	31	47	57	55	59	25	

FPF/DGR/DR1/BIPOL - Statistiques policières de criminalité (date de clôture: 31/10/2025)
 Les données pour les années 2001 jusqu'à 2014 ne sont plus publiées mais restent disponibles sur demande auprès du service BIPOL.
 Les données pour 2025 ne concernent que le 1er semestre.



Protection de la personne			2000	2015	2016	2017	2018	2019	2020	2021	2022	2023	2024	2025
Discrimination	Incitation à la discrimination	Acc.											5	
	Racisme et xénophobie	Acc.		1	2	6	2	1	5	5	3	4		
	Fondée sur son orientation sexuelle (homophobie)	Acc.				2	2					1		
	Fondée sur le sexe (sexisme)	Acc.			1						1	1		
	Fondée sur le handicap	Acc.					1							
	Fondée sur conviction religieuse ou philosophique	Acc.											1	
	Autre discrimination	Acc.											1	
		Sous-total		1	3	9	5	1	5	5	4	6	7	
Droits d'auteur		Acc.				1						1		
		Sous-total				1						1		
Protection de la vie privée		Acc.	7	4	4	3				1		1		
		Sous-total	7	4	4	3				1		1		
Caméras de surveillance		Acc.				1	1			1	1	1		
		Sous-total				1	1			1	1	1		
Droit à l'image		Acc.			3	2	4	2	2	4	1	1	2	
		Sous-total			3	2	4	2	2	4	1	1	2	
Protection des données personnelles		Acc.											3	
		Sous-total											3	
Autres		Acc.	1											
		Sous-total	1											
		Total	8	5	10	16	10	3	7	11	6	10	12	



PZ BLANKENBERGE/ZUIENKERKE

Infraction Lois spéciales

Hormones et dopage

		2000	2015	2016	2017	2018	2019	2020	2021	2022	2023	2024	2025
Détention	Acc.				1	2	1	1				2	
	Sous-total				1	2	1	1				2	
	Total				1	2	1	1				2	

Loi du football

		2000	2015	2016	2017	2018	2019	2020	2021	2022	2023	2024	2025
Inciter à la haine ou à l'empotement	Acc.											2	
	Sous-total											2	
	Total											2	

Sécurité privée

		2000	2015	2016	2017	2018	2019	2020	2021	2022	2023	2024	2025
Entreprises de gardiennage / de sécurité	Acc.	5			1				2	1	7	2	2
	Sous-total	5			1				2	1	7	2	2
Milices privées	Acc.	1											
	Sous-total	1											
	Total	6			1				2	1	7	2	2

Protection de la jeunesse

		2000	2015	2016	2017	2018	2019	2020	2021	2022	2023	2024	2025
Législation sur l'obligation scolaire	Acc.	3	2			2			1			1	
	Sous-total	3	2			2			1			1	
Législation sur les dancings	Acc.									1		1	
	Sous-total									1		1	
Législation sur la protection de la jeunesse	Acc.	9	25	19	37	27	30	24	29	40	50	91	42
	Sous-total	9	25	19	37	27	30	24	29	40	50	91	42
Non spécifié	Acc.								1		2		
	Sous-total								1		2		
	Total	12	27	19	37	29	30	24	31	41	52	93	42



Code pénal social

		2000	2015	2016	2017	2018	2019	2020	2021	2022	2023	2024	2025
Harcèlement au travail	Acc.			1		1					1	1	
	Sous-total			1		1					1	1	
Travail illégal	Acc.							2					
	Sous-total							2					
Fraude sociale aux cotisations (travail au noir)	Acc.		2	3	2	1	2	2	1	2	1		
	Sous-total		2	3	2	1	2	2	1	2	1		
Documents sociaux	Acc.		1										
	Sous-total		1										
Sécurité sociale	Acc.	1			1								
	Sous-total	1			1								
Infr. contre foi publique en droit pénal social	Acc.		2		2	4	1	5	5	6	5	2	
	Sous-total		2		2	4	1	5	5	6	5	2	
Esroquerie en droit pénal social	Acc.		4	7	5	1	4	3	3	2	2	1	1
	Sous-total		4	7	5	1	4	3	3	2	2	1	1
Autres	Acc.							1					1
	Sous-total							1					1
Total		1	9	11	10	7	7	13	9	10	9	4	2

Ivresse et alcool

		2000	2015	2016	2017	2018	2019	2020	2021	2022	2023	2024	2025
Ivresse publique	Acc.	298	328	288	253	253	218	146	180	202	222	195	71
	Tent.	3											
	Sous-total	301	328	288	253	253	218	146	180	202	222	195	71
Distillerie clandestine	Acc.	1											
	Sous-total	1											
Servir de l'alcool à une personne ivre	Acc.										1		
	Sous-total										1		
Autres	Acc.	20											
	Sous-total	20											
Total		322	328	288	253	253	218	146	180	202	223	195	71



Législation sur les élections

		2000	2015	2016	2017	2018	2019	2020	2021	2022	2023	2024	2025
	Acc.	1											
	Sous-total	1											
	Total	1											

Registre de population

		2000	2015	2016	2017	2018	2019	2020	2021	2022	2023	2024	2025
	Acc.	242	209	200	209	205	178	174	139	178	182	196	79
	Sous-total	242	209	200	209	205	178	174	139	178	182	196	79
	Total	242	209	200	209	205	178	174	139	178	182	196	79

Carte d'identité

		2000	2015	2016	2017	2018	2019	2020	2021	2022	2023	2024	2025
Pas en possession	Acc.	90	2	2	1		1				1		
	Sous-total	90	2	2	1		1				1		
Refus de présentation	Acc.	5	1	3	1				1		1		
	Sous-total	5	1	3	1				1		1		
Endommagée	Acc.	1	1	5	2		1	3					
	Sous-total	1	1	5	2		1	3					
Non spécifié	Acc.				1			1					
	Sous-total				1			1					
Autres	Acc.	106	1		2	7	2	2					
	Sous-total	106	1		2	7	2	2					
	Total	202	5	10	7	7	4	6	1		2		



Santé publique

		2000	2015	2016	2017	2018	2019	2020	2021	2022	2023	2024	2025
Politique de la santé	Acc.								1				
	Sous-total								1				
Interdiction de fumer	Acc.		4	1									
	Sous-total		4	1									
Législation médicaments	Acc.									1	3		
	Sous-total									1	3		
Vente de tabac	Acc.					1							
	Sous-total					1							
Denrées alimentaires	Acc.	2		2	1		1	1	1	1		4	3
	Sous-total	2		2	1		1	1	1	1		4	3
Refus ou négligence respect mesures	Acc.							1.948	354	10			
	Sous-total							1.948	354	10			
Autres	Acc.	9						118	3			1	
	Sous-total	9						118	3			1	
	Total	11	4	3	1	1	1	2.067	359	12	3	5	3

Travail

		2000	2015	2016	2017	2018	2019	2020	2021	2022	2023	2024	2025
Règlement général protection du travail	Acc.	2		1	2	1							1
	Sous-total	2		1	2	1							1
Commerce ambulant	Acc.	4	3	2	1		1			3	2		1
	Sous-total	4	3	2	1		1			3	2		1
Infractions mesure interdiction professionnelle	Acc.			1	1		1				1		
	Sous-total			1	1		1				1		
Fraude sociale aux cotisations (travail au noir)	Acc.	2				1		1	1				
	Sous-total	2				1		1	1				
Tourisme et hôtellerie	Acc.									1			
	Sous-total									1			
Travailleurs étrangers	Acc.	4					1						
	Sous-total	4					1						
Non spécifié	Acc.			1									
	Sous-total			1									
	Total	12	3	5	4	2	3	1	1	4	3		2



Protection des revenus publics

		2000	2015	2016	2017	2018	2019	2020	2021	2022	2023	2024	2025
Douane et accises	Acc.				1								
	Sous-total				1								
Taxe de circulation / TMC	Acc.		6	5	4	5	10						
	Sous-total		6	5	4	5	10						
Fraude TVA	Acc.	1											
	Sous-total	1											
Fraude fiscale - impôts sur le revenu	Acc.										1		
	Sous-total										1		
	Total	1	6	5	5	5	10				1		

Législation économique

		2000	2015	2016	2017	2018	2019	2020	2021	2022	2023	2024	2025
Concurrence	Acc.						1						
	Sous-total						1						
Sociétés	Acc.								1		3	15	5
	Sous-total								1		3	15	5
Contrefaçon de droits de propriété intellectuelle	Acc.				1					1	1	2	1
	Sous-total				1					1	1	2	1
Autres	Acc.						1					1	
	Sous-total						1					1	
	Total				1		2		1	1	4	18	6



Pratiques commerciales

		2000	2015	2016	2017	2018	2019	2020	2021	2022	2023	2024	2025
Pratiques du marché et protection du consommateur	Acc.	2	1										
	Sous-total	2	1										
Registre de commerce	Acc.	1											1
	Sous-total	1											1
Non spécifié	Acc.				2								
	Sous-total				2								
Autres	Acc.	3								1			
	Sous-total	3								1			
	Total	6	1		2					1			1

Autres lois spéciales

		2000	2015	2016	2017	2018	2019	2020	2021	2022	2023	2024	2025
Transport	Acc.	4	6	3	5	2	7	17	3	4	9	6	
	Sous-total	4	6	3	5	2	7	17	3	4	9	6	
Prévention: incendies, explosions, accidents	Acc.					1							
	Sous-total					1							
Loteries et jeux de hasard	Acc.							1					
	Sous-total							1					
Infr. dans le secteur audiovisuel	Acc.	2				1							
	Sous-total	2				1							
Dégradation involontaire câbles télécommunication	Acc.		6	5	9	6	8	2	4	3	4	5	1
	Sous-total		6	5	9	6	8	2	4	3	4	5	1
Infractions Loi police chemins de fer	Acc.		2		2	3		1	2	1	2	2	1
	Sous-total		2		2	3		1	2	1	2	2	1
Moyens de communications électroniques	Acc.							2					1
	Sous-total							2					1
Autres	Acc.	55				1	2	2	1			1	
	Tent.	1											
	Sous-total	56				1	2	2	1			1	
	Total	62	14	8	16	14	17	25	10	8	15	14	3

STATISTIQUES POLICIERES DE CRIMINALITE

LIEU DE PERPETRATION: ZONE DE POLICE

PZ BLANKENBERGE/ZUIENKERKE

***ANNEXE III: DETAIL
FIGURES CRIMINELLES / PHENOMENES***



PZ BLANKENBERGE/ZUIENKERKE

FC Vol moyen de transport

		2000	2015	2016	2017	2018	2019	2020	2021	2022	2023	2024	2025
Vol de voiture	Acc.	35	6	7	2	5	2	1	4	3	3	2	2
	Tent.	7	2	1				1			4		
	Total	42	8	8	2	5	2	2	4	3	7	2	2
Vol de moto	Acc.	3	1			1	1		1		2		
	Tent.	2											
	Total	5	1			1	1		1		2		
Carjacking	Acc.	1		1	1								
	Tent.	2											
	Total	3		1	1								
Homejacking	Acc.		1	1									
	Total		1	1									
Vol dans les garages	Acc.	1											
	Total	1											
Vol de vélomoteur	Inc.	22											
	Acc.	49	8	11	8	4	9	3	3	9	6	4	
	Tent.	1		1		1		1			1	1	
	Total	72	8	12	8	5	9	4	3	9	7	5	
Vol de vélo	Inc.	265											
	Acc.	128	154	171	194	179	123	128	95	114	149	108	49
	Tent.			1	6	1		1	1	5	3	2	1
	Total	393	154	172	200	180	123	129	96	119	152	110	50



FC Cambriolage

		2000	2015	2016	2017	2018	2019	2020	2021	2022	2023	2024	2025
Cambriolage dans habitation	Acc.	55	37	29	31	41	44	38	36	31	35	26	18
	Tent.	21	19	14	36	26	20	28	23	13	29	7	15
	Total	76	56	43	67	67	64	66	59	44	64	33	33
Cambriolage ds entreprise ou commerce	Acc.	41	17	12	29	16	7	5	12	7	6	8	2
	Tent.	6	6	6	24	11	5	4	8	6	2	2	
	Total	47	23	18	53	27	12	9	20	13	8	10	2
Cambriolage ds service public ou bâtiment administ	Acc.	8	2	1	7	2		2	1			7	
	Tent.	1	4	4	4	5				1	3	1	
	Total	9	6	5	11	7		2	1	1	3	8	
Vol au béliier	Acc.				1								
	Tent.												
	Total				1								
Cambriolage dans bâtiment (total)	Acc.	103	56	42	67	59	51	45	48	38	41	41	20
	Tent.	28	29	24	64	42	25	32	31	20	34	10	15
	Total	131	85	66	131	101	76	77	79	58	75	51	35

FC Vol autre

		2000	2015	2016	2017	2018	2019	2020	2021	2022	2023	2024	2025
Vol à main armée	Acc.	4	3	4	2	3	1	1	4	6	3	3	1
	Tent.	2	2	4		2					5		
	Total	6	5	8	2	5	1	1	4	6	8	3	1
Vol avec violence sans arme	Acc.	24	13	17	12	18	14	22	18	20	17	13	10
	Tent.	9	8	7	5	9	4	5	7	5	6	3	1
	Total	33	21	24	17	27	18	27	25	25	23	16	11
Vol dans ou sur un véhicule	Acc.	67	26	46	33	46	30	28	44	25	28	30	8
	Tent.	6	4	10	9	20	11	14	12	4	3	7	
	Total	73	30	56	42	66	41	42	56	29	31	37	8
Vol d'armes et explosifs	Acc.	1	1		2	1	1		3	2	2	3	
	Tent.												
	Total	1	1		2	1	1		3	2	2	3	
Arrachage de sac à main	Acc.	1	1	2		1		1	2	2	2		
	Tent.												
	Total	1	1	2		1		1	2	2	2		



FC Vol autre

		2000	2015	2016	2017	2018	2019	2020	2021	2022	2023	2024	2025
Vol à l'arraché	Acc.	5	4	3	12	7	9	8	8	12	13	7	1
	Tent.		1	1	1		1	1	2				
	Total	5	5	4	13	7	10	9	10	12	13	7	1
Vol à la tire	Acc.	94	98	79	79	79	51	24	30	37	27	20	8
	Tent.				1	1							
	Total	94	98	79	80	80	51	24	30	37	27	20	8
Vol à l'étagère	Acc.	30	83	91	61	111	90	108	114	73	102	99	47
	Tent.	3	3	4		10	1	4	4	2	1	1	
	Total	33	86	95	61	121	91	112	118	75	103	100	47
Vol par ruse	Acc.	6	8	5	2	3	1	1	2	1	2	1	1
	Tent.	3	2	2	1		1				1		
	Total	9	10	7	3	3	2	1	2	1	3	1	1
Vol de métaux	Acc.			1	1	2	1	1		3	2		
	Tent.												
	Total			1	1	2	1	1		3	2		
Vol sur les chantiers	Acc.	9	1		2	2	1	1	3	6	4	3	2
	Tent.												1
	Total	9	1		2	2	1	1	3	6	4	3	3
Vol d'animaux	Acc.	1	1	2	1	3	3	2		1	3	2	
	Tent.												
	Total	1	1	2	1	3	3	2		1	3	2	



Criminalité ICT

		2000	2015	2016	2017	2018	2019	2020	2021	2022	2023	2024	2025
Fraude de cartes de paiements	Acc.		5	10	6	7	7	11	11	11	13	12	5
	Tent.		6	2			1	15		1			
	Total		11	12	6	7	8	26	11	12	13	12	5
Phishing	Acc.					1	2	9	7	4	3	8	5
	Tent.			1									
	Total			1		1	2	9	7	4	3	8	5
Ransomware	Acc.			1		1							
	Tent.												
	Total			1		1							
Shouldersurfing	Acc.			1		2		1		1			
	Tent.												
	Total			1		2		1		1			
Skimming	Acc.							1					
	Tent.												
	Total							1					

FC Autre

		2000	2015	2016	2017	2018	2019	2020	2021	2022	2023	2024	2025
Violence contre les métiers d'intérêt général	Acc.	13	8	11	6	10	11	11	8	11	10	6	1
	Tent.												
	Total	13	8	11	6	10	11	11	8	11	10	6	1
Viol collectif	Acc.	1							2				1
	Tent.												
	Total	1							2				1
Graffiti	Acc.	1	9	7	1	11	4	5	5	2	5	9	3
	Tent.												
	Total	1	9	7	1	11	4	5	5	2	5	9	3
Dégradation de voiture	Acc.	24	119	157	78	97	64	68	92	77	70	79	31
	Tent.												
	Total	24	119	157	78	97	64	68	92	77	70	79	31
Rixe au couteau	Acc.			2	1	2		2	1	3	1		
	Tent.				1			3	1	1	1		
	Total			2	2	2		5	2	4	2		



PH Violence intrafamiliale (VIF)

		2000	2015	2016	2017	2018	2019	2020	2021	2022	2023	2024	2025
VIF: physique, dans le couple	Acc.	17	73	64	81	86	70	66	65	81	90	88	57
	Tent.				2	1	2	1	1	2			2
	Total	17	73	64	83	87	72	67	66	83	90	88	59
VIF: physique, envers des descendants	Acc.	3	9	7	6	6	6	8	3	9	7	6	5
	Total	3	9	7	6	6	6	8	3	9	7	6	5
VIF: physique, envers d'autres membres	Acc.	24	7	8	10	12	11	3	5	10	14	9	4
	Tent.					1		2				1	
	Total	24	7	8	10	13	11	5	5	10	14	10	4
VIF: sexuelle, dans le couple	Acc.				1		1			2	2		1
	Total				1		1			2	2		1
VIF: sexuelle, envers des descendants	Acc.		1	3	2	2	1	2	4	2			
	Total		1	3	2	2	1	2	4	2			
VIF: sexuelle, envers d'autres membres	Acc.					1		1					
	Total					1		1					
VIF: psychique, dans le couple	Acc.	35	34	24	22	34	26	30	32	24	30	29	9
	Total	35	34	24	22	34	26	30	32	24	30	29	9
VIF: psychique, envers des descendants	Acc.	1		3	5	2	2	2	5	9	7	6	1
	Total	1		3	5	2	2	2	5	9	7	6	1
VIF: psychique, envers d'autres membres	Acc.		2	2	3	1	1	6	2	3	5	8	4
	Total		2	2	3	1	1	6	2	3	5	8	4
VIF: économique, dans le couple	Acc.		6	1	5	14		5	3	4	11	4	4
	Tent.										1		
	Total		6	1	5	14		5	3	4	12	4	4
VIF: économique, envers des descendants	Acc.	4	1		3	1		1	2		1		
	Total	4	1		3	1		1	2		1		
VIF: économique, envers d'autres membres	Acc.	23	3	2	8	1	1	4	1	4	1		2
	Total	23	3	2	8	1	1	4	1	4	1		2



PH Hormones et dopage

		2000	2015	2016	2017	2018	2019	2020	2021	2022	2023	2024	2025
Dopage humain	Acc.				1	3	1	1		1	1	2	
	Total				1	3	1	1		1	1	2	
Engraissement illégal	Acc.						1						
	Total						1						

PH Drogues

		2000	2015	2016	2017	2018	2019	2020	2021	2022	2023	2024	2025
Vente de cocaïne	Acc.		1	6	2	4	6	9	5	12	7	4	5
	Total		1	6	2	4	6	9	5	12	7	4	5
Import-export de cocaïne	Acc.				1								
	Total				1								
Import-export de drogues synthétiques	Acc.		2										1
	Total		2										1
Vente de drogues synthétiques	Acc.		8	7	5	7	8	6	6	9	5	5	3
	Total		8	7	5	7	8	6	6	9	5	5	3
Production de cannabis (culture)	Acc.		2		1	2		3		1		2	1
	Total		2		1	2		3		1		2	1
Import-export d'héroïne	Acc.						1		1				
	Total						1		1				
Vente-traffic d'héroïne	Acc.				1		4	2	4	1	2	1	1
	Total				1		4	2	4	1	2	1	1



PH Trafic d'armes

		2000	2015	2016	2017	2018	2019	2020	2021	2022	2023	2024	2025
Commerce et production d'arme à feu et mun.	Acc.			1				2			1	1	
	Total			1				2			1	1	
Commerce et production d'arme non à feu	Acc.				1								
	Total				1								

PH Traite des êtres humains

		2000	2015	2016	2017	2018	2019	2020	2021	2022	2023	2024	2025
TEH - exploitation économique	Acc.			3									
	Total			3									
TEH - exploitation sexuelle	Acc.	1		1	2			2	3	1	2	2	1
	Tent.		1										
	Total	1	1	1	2			2	3	1	2	2	1

PH Violence dans l'espace public

		2000	2015	2016	2017	2018	2019	2020	2021	2022	2023	2024	2025
Violence physique (transport public)	Acc.	3	2	1	4	3	4	2	2	5	7	6	1
	Tent.										2		
	Total	3	2	1	4	3	4	2	2	5	9	6	1
Violence physique (voie publique)	Acc.	101	72	67	104	91	85	64	66	79	107	118	45
	Tent.		1		1	1	2	2	3	2	1		1
	Total	101	73	67	105	92	87	66	69	81	108	118	46
Violence physique (autre endroit public)	Acc.	6	11	10	10	11	5	10	7	18	13	6	13
	Tent.						1						
	Total	6	11	10	10	11	6	10	7	18	13	6	13
Violence physique (endroit accessible au public)	Acc.	39	43	47	40	42	37	17	20	54	52	57	14
	Tent.		1				1	1					
	Total	39	44	47	40	42	38	18	20	54	52	57	14
Violence sexuelle (transport public)	Acc.	1			2		2	2	6	3	1	1	
	Tent.									1			
	Total	1			2		2	2	6	4	1	1	



PH Violence dans l'espace public

		2000	2015	2016	2017	2018	2019	2020	2021	2022	2023	2024	2025
Violence sexuelle (voie publique)	Acc.	4	3	4	6	6	1	4	4	8	3	3	2
	Total	4	3	4	6	6	1	4	4	8	3	3	2
Violence sexuelle (autre endroit public)	Acc.	3	4	3	4	4	2	3	3	2	2	1	5
	Total	3	4	3	4	4	2	3	3	2	2	1	5
Violence sexuelle (endroit accessible au public)	Acc.	5	3	6	1	5	2	1	10	9	7	4	7
	Tent.	1								1			
	Total	6	3	6	1	5	2	1	10	10	7	4	7
Violence psychique (transport public)	Acc.	1	2	4	1	6	5	3	3	2	4	2	1
	Total	1	2	4	1	6	5	3	3	2	4	2	1
Violence psychique (voie publique)	Acc.	37	44	34	62	49	33	40	28	39	50	42	19
	Tent.	1											
	Total	38	44	34	62	49	33	40	28	39	50	42	19
Violence psychique (autre endroit public)	Acc.	5	4	10	6	5	4	4	4	12	7	11	5
	Total	5	4	10	6	5	4	4	4	12	7	11	5
Violence psychique (endroit accessible au public)	Acc.	20	12	20	28	16	12	13	25	24	25	26	3
	Total	20	12	20	28	16	12	13	25	24	25	26	3
Vol à main armée (transport public)	Tent.										2		
	Total										2		
Vol à main armée (voie publique)	Acc.	4	1	2	1	1				2	1	2	1
	Tent.	1	2	1		2					3		
	Total	5	3	3	1	3				2	4	2	1
Vol à main armée (autre endroit public)	Acc.					1		1					
	Total					1		1					
Vol à main armée (endroit accessible au public)	Acc.		1	2			1		1		1		
	Tent.	1		3									
	Total	1	1	5			1		1		1		
Vol avec violence sans arme (transport public)	Acc.										3		1
	Total										3		1
Vol avec violence sans arme (voie publique)	Acc.	14	6	8	2	11	7	10	11	9	8	4	3
	Tent.	7	2	2	2		2	1	2				
	Total	21	8	10	4	11	9	11	13	11	8	4	3



PH Violence dans l'espace public

		2000	2015	2016	2017	2018	2019	2020	2021	2022	2023	2024	2025
	Total	21	8	10	4	11	9	11	13	9	8	4	3
Vol avec violence sans arme (autre endroit public)	Acc.	1				1	2			1			
	Tent.			1				1			1		
	Total	1		1		1	2	1		1	1		
Vol avec violence sans arme (endr. acces. au pub.)	Acc.	4	3	3	4	4	2	3	3	2	4	3	
	Tent.			2	1	3		1			1		
	Total	4	3	5	5	7	2	4	3	2	5	3	

PH Autre

		2000	2015	2016	2017	2018	2019	2020	2021	2022	2023	2024	2025
Faux policiers	Acc.										3		
	Tent.										1		
	Total										4		
Terrorisme, extrémisme et radicalisme	Acc.		1				1			1	2		
	Tent.				1								
	Total		1		1		1			1	2		
Cyberharcèlement	Acc.	8	32	23	23	16	15	15	7	11	10	10	1
	Total	8	32	23	23	16	15	15	7	11	10	10	1
Fraude à l'identité	Acc.	11	16	12	14	20	16	33	26	17	14	10	5
	Tent.		3		1	1	1		1				
	Total	11	19	12	15	21	17	33	27	17	14	10	5

STATISTIQUES POLICIERES DE CRIMINALITE

LIEU DE PERPETRATION: ZONE DE POLICE

PZ BLANKENBERGE/ZUIENKERKE

***ANNEXE IV: FAITS ENREGISTRES
NON CRIMINELS***



PZ BLANKENBERGE/ZUIENKERKE

Faits non criminels

Maladies / Décès / Disparition

	2000	2015	2016	2017	2018	2019	2020	2021	2022	2023	2024	2025
Suicide	13	17	13	6	8	4	5	8	3	2	8	3
Personne malade		13	12	24	21	17	25	22	18	13	23	10
Décès suspect	5	11	8	6	10	12	12	8	12	11	13	5
Décès naturel	3	2	1			2	1	1	1			1
Disparition (personne disparue)	26	11	16	23	21	20	12	13	18	14	28	5
Accident (sauf roulage)	2	21	17	10	6	15	6	8	13	8	5	6
Autres	2											
Total	51	75	67	69	66	70	61	60	65	48	77	30

Appels

	2000	2015	2016	2017	2018	2019	2020	2021	2022	2023	2024	2025
Alarme	6		1									
Appels		1	1			2	3	2	2	1	4	
Total	6	1	2			2	3	2	2	1	4	

Problèmes sociaux

	2000	2015	2016	2017	2018	2019	2020	2021	2022	2023	2024	2025
Différends familiaux	88	74	45	77	50	69	54	26	53	47	28	11
Différend (pas de coups)	90	44	21	19	23	34	19	29	18	27	20	7
Affaire civile	8	21	8	3	7	4	9	5	1			1
Protection de la jeunesse	16	7	4	6	12	6	3	12	3	8	15	3
Autres	11	8	14	33	26	30	40	33	37	26	21	12
Total	213	154	92	138	118	143	125	105	112	108	84	34

Catastrophes

	2000	2015	2016	2017	2018	2019	2020	2021	2022	2023	2024	2025
Fuite de gaz		2			1	1	1			1		
Dégâts tempête	13	11	24	21	15	28	16	9	16	12	9	1



Catastrophes

	2000	2015	2016	2017	2018	2019	2020	2021	2022	2023	2024	2025
Dégâts eau												1
Autres		6				1						2
Total	13	19	24	21	16	30	17	9	16	13	9	4

Ordre public

	2000	2015	2016	2017	2018	2019	2020	2021	2022	2023	2024	2025
Troubles		2	1							1	2	
Autres	1											
Total	1	2	1							1	2	

Agissements suspects

	2000	2015	2016	2017	2018	2019	2020	2021	2022	2023	2024	2025
	6	26	11	6	4	2	1	2	3		2	2
Total	6	26	11	6	4	2	1	2	3		2	2

Objets trouvés

	2000	2015	2016	2017	2018	2019	2020	2021	2022	2023	2024	2025
	54	6	3	3	2	1		2		1		
Total	54	6	3	3	2	1		2		1		

Objets perdus

	2000	2015	2016	2017	2018	2019	2020	2021	2022	2023	2024	2025
	888	801	706	766	736	812	611	696	822	634	549	239
Total	888	801	706	766	736	812	611	696	822	634	549	239

Autres non-infractions

	2000	2015	2016	2017	2018	2019	2020	2021	2022	2023	2024	2025
Ordonnance de capture				1								
Non-respect des conditions	1	5	3		4	2	6	2	4	2	13	8
Procès-verbal d'information	28	32	12	11	11	9	12	7	8	6	3	3
Notification		7	8	9				1		1		
Dégradation involontaire câbles (non-télécom)		3	5	9	4	4	5	6	5	7	3	



Autres non-infractions

	2000	2015	2016	2017	2018	2019	2020	2021	2022	2023	2024	2025
Demande signalement surveillance électronique								1	17	38	23	1
Fonction de contrôle armes		1							1	10	3	
Non spécifié							1					
Autres non infractions	41											
Total	70	48	28	30	19	15	24	17	35	64	45	12