

STATISTIQUES POLICIERES DE CRIMINALITE

LIEU DE PERPETRATION: ZONE DE POLICE

PZ BRUGGE

2000 - 1er Semestre 2025

Police fédérale - DGRIDRIIBIPOL

STATISTIQUES POLICIERES DE CRIMINALITE

LIEU DE PERPETRATION: ZONE DE POLICE

PZ BRUGGE

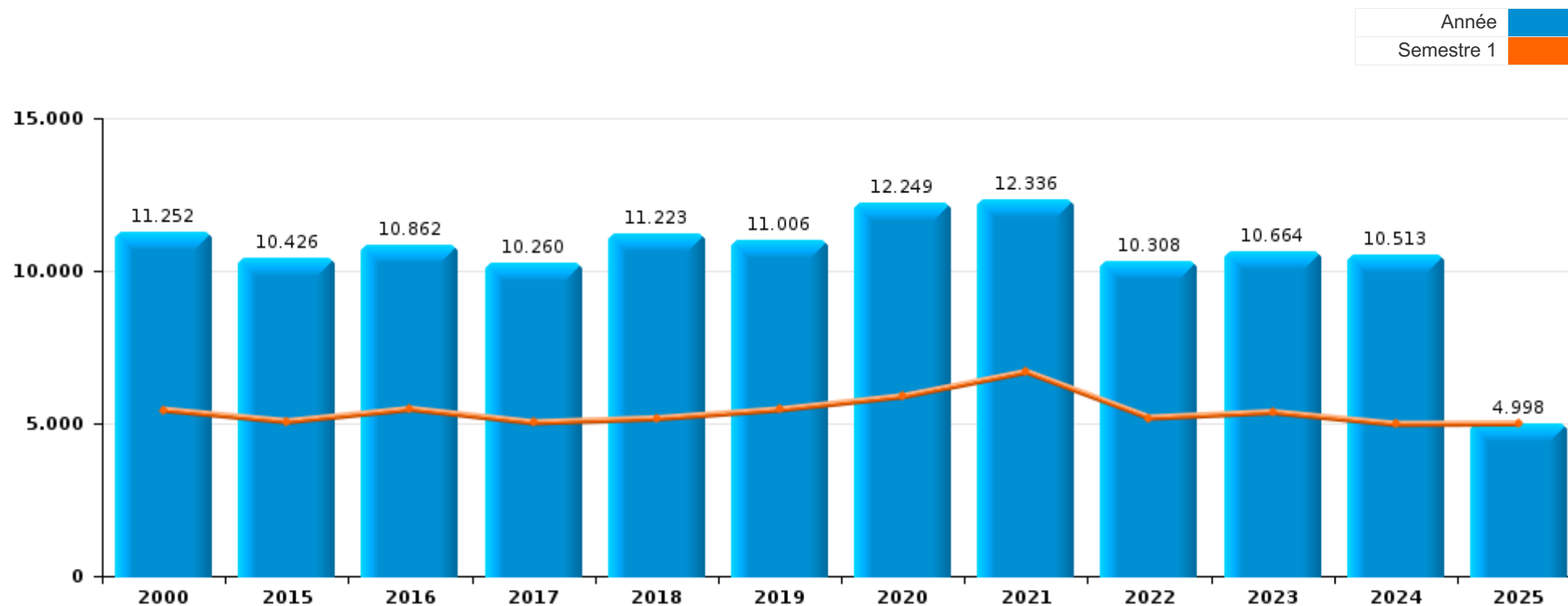
PARTIE I : INFRACTIONS JUDICIAIRES

CRIMINALITE ENREGISTREE COMMISE AU NIVEAU DE LA ZONE DE POLICE



PZ BRUGGE

| | 2000 | 2015 | 2016 | 2017 | 2018 | 2019 | 2020 | 2021 | 2022 | 2023 | 2024 | 2025 |
|-------------------------|--------|--------|--------|--------|--------|--------|--------|--------|--------|--------|--------|-------|
| Nombre total des délits | 11.252 | 10.426 | 10.862 | 10.260 | 11.223 | 11.006 | 12.249 | 12.336 | 10.308 | 10.664 | 10.513 | 4.998 |



FPF/DGR/DRI/BIPOL - Statistiques policières de criminalité (date de clôture: 31/10/2025)

Les données pour les années 2001 jusqu'à 2014 ne sont plus publiées mais restent disponibles sur demande auprès du service BIPOL.

Les données pour 2025 ne concernent que le 1er semestre.



PZ BRUGGE

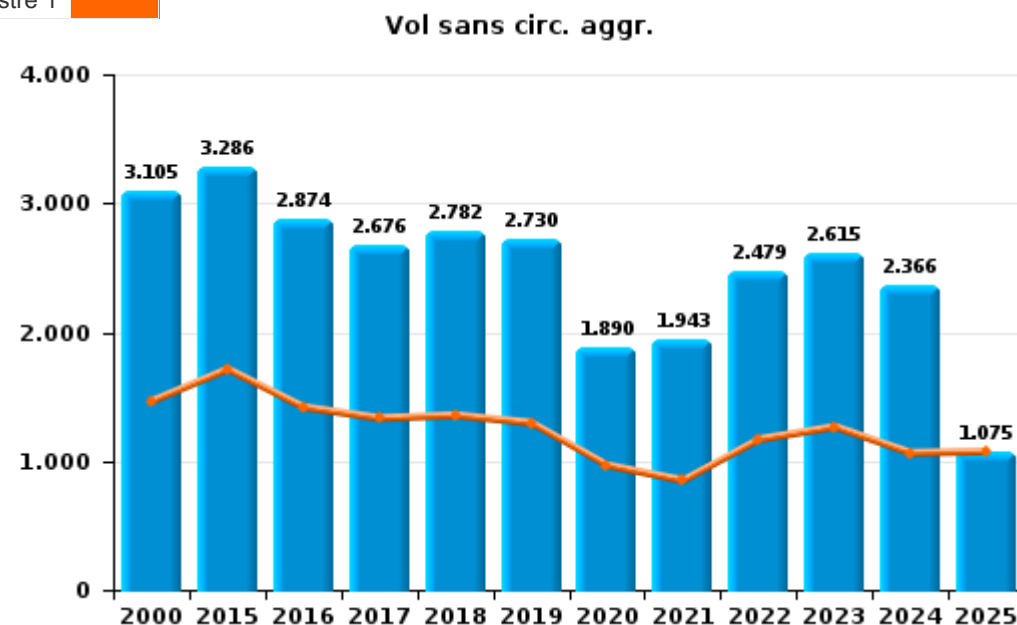
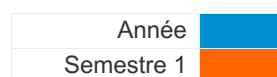
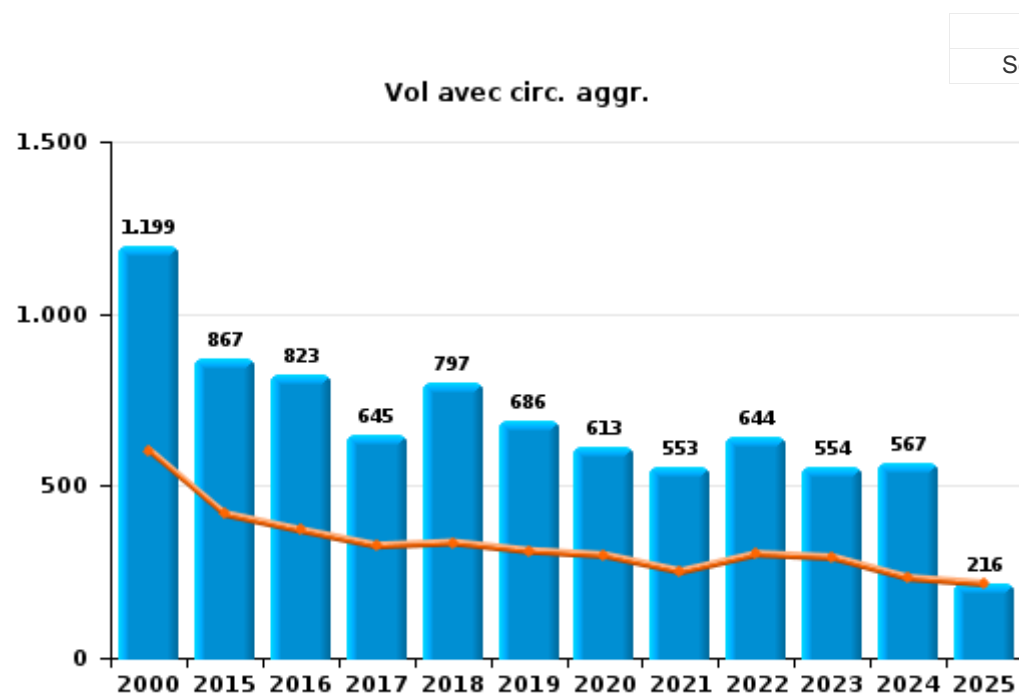
| | 2000 | 2015 | 2016 | 2017 | 2018 | 2019 | 2020 | 2021 | 2022 | 2023 | 2024 | 2025 |
|---|---------------|---------------|---------------|---------------|---------------|---------------|---------------|---------------|---------------|---------------|---------------|--------------|
| Vol et extorsion | 5.441 | 4.183 | 3.740 | 3.353 | 3.636 | 3.471 | 2.561 | 2.552 | 3.187 | 3.245 | 2.985 | 1.330 |
| Dégradation de la propriété | 1.655 | 1.098 | 1.116 | 1.225 | 1.468 | 1.515 | 1.675 | 2.340 | 1.288 | 1.058 | 1.077 | 580 |
| Législation sur les étrangers | 552 | 657 | 1.311 | 1.119 | 1.338 | 1.026 | 1.304 | 1.214 | 458 | 504 | 472 | 166 |
| Infr. contre l'intégrité physique | 662 | 715 | 800 | 802 | 804 | 795 | 588 | 809 | 893 | 911 | 973 | 479 |
| Drogues | 331 | 632 | 703 | 556 | 555 | 563 | 659 | 719 | 715 | 803 | 799 | 420 |
| Ivresse et alcool | 295 | 520 | 602 | 577 | 529 | 553 | 415 | 496 | 712 | 660 | 691 | 318 |
| Fraude | 428 | 402 | 429 | 413 | 560 | 573 | 547 | 604 | 520 | 686 | 698 | 344 |
| Criminalité informatique | | 219 | 218 | 217 | 372 | 618 | 664 | 634 | 685 | 633 | 771 | 457 |
| Infr. contre la sécurité publique | 321 | 350 | 427 | 353 | 350 | 396 | 327 | 354 | 377 | 515 | 569 | 233 |
| Infr. contre autres valeurs morales et sentiments | 177 | 305 | 277 | 306 | 255 | 256 | 245 | 332 | 307 | 372 | 341 | 143 |
| Santé publique | 4 | 19 | 6 | 18 | 5 | 8 | 2.143 | 1.068 | 17 | 9 | 7 | 4 |
| Infr. contre les mœurs | 125 | 133 | 156 | 163 | 169 | 171 | 208 | 217 | 220 | 202 | 212 | 116 |
| Registre de population | 22 | 169 | 182 | 232 | 204 | 176 | 181 | 152 | 154 | 133 | 122 | 50 |
| Infr. contre la foi publique | 164 | 187 | 137 | 162 | 195 | 234 | 110 | 105 | 111 | 116 | 142 | 71 |
| Infr. contre la famille | 320 | 97 | 71 | 63 | 62 | 53 | 53 | 205 | 115 | 178 | 139 | 80 |
| Armes et explosifs | 55 | 83 | 107 | 118 | 132 | 134 | 143 | 111 | 132 | 146 | 114 | 45 |
| Infr. contre l'autorité publique | 86 | 81 | 109 | 110 | 107 | 93 | 110 | 95 | 103 | 122 | 110 | 60 |
| Autres lois spéciales | 95 | 214 | 157 | 146 | 116 | 47 | 49 | 50 | 61 | 110 | 43 | 12 |
| Environnement | 196 | 96 | 74 | 84 | 105 | 107 | 87 | 98 | 65 | 62 | 52 | 27 |
| Protection de la jeunesse | 33 | 120 | 80 | 90 | 94 | 70 | 37 | 38 | 38 | 70 | 52 | 25 |
| Code pénal social | 5 | 29 | 45 | 54 | 60 | 48 | 44 | 32 | 27 | 16 | 18 | 4 |
| Protection de la personne | 119 | 14 | 13 | 15 | 16 | 18 | 15 | 25 | 23 | 34 | 42 | 11 |
| Travail | 18 | 31 | 30 | 25 | 29 | 24 | 32 | 25 | 16 | 11 | 9 | 4 |
| Infr. contre la liberté individuelle | 5 | 9 | 7 | 11 | 7 | 5 | 9 | 11 | 19 | 14 | 21 | 4 |
| Loi du football | 21 | 10 | 16 | 4 | 7 | 4 | | 2 | 19 | 5 | 8 | 6 |
| Traite des êtres humains | | 7 | 9 | 2 | 7 | 11 | 9 | 11 | 8 | 7 | 8 | 2 |
| Contravention Code pénal | 44 | 7 | 6 | 1 | 1 | 1 | 1 | 1 | | | 7 | |
| Carte d'identité | 7 | 7 | 4 | 5 | 4 | 3 | 17 | 7 | 2 | 2 | 5 | |
| Législation économique | 2 | 2 | | 2 | 2 | 1 | 1 | 3 | 16 | 16 | 9 | 3 |
| Pratiques commerciales | 30 | 6 | 2 | 3 | 4 | 3 | 1 | 1 | 1 | 1 | 2 | |
| Sécurité privée | 8 | 3 | 3 | 9 | 14 | 4 | | | | 6 | 2 | 1 |
| Protection des revenus publics | 5 | 3 | 2 | 7 | 5 | 2 | 4 | 4 | 4 | 5 | 3 | 1 |
| Exercice illégal de l'autorité publique | 11 | 2 | 2 | 3 | 4 | 1 | 1 | 11 | 3 | 3 | 2 | 1 |
| Hormones et dopage | | 3 | 2 | 2 | 4 | 9 | 1 | 2 | 3 | 7 | | 1 |
| Infr. contre la Sécurité de l'Etat | | 1 | 4 | 5 | 2 | 7 | 4 | 2 | 1 | | 2 | |
| Code pénal militaire et milice | 7 | 1 | 4 | | | 2 | 1 | 3 | 6 | 1 | 2 | |
| Infr. relative au statut juridique de l'enfant | 8 | 6 | 4 | 2 | 1 | 1 | 2 | 2 | | | 1 | |
| Autres infractions Code pénal | | 4 | 6 | | | 2 | | | 2 | 1 | 1 | |
| Marchand de sommeil | | 1 | | 3 | | | | 1 | | | 1 | |
| Législation sur les élections | | | | | | 1 | | | | | 1 | |
| Exploitation de la mendicité | | | 1 | | | | | | | | | |
| Provocation crime ou délits | | | | | | | 1 | | | | | |
| Sous-total | 11.252 | 10.426 | 10.862 | 10.260 | 11.223 | 11.006 | 12.249 | 12.336 | 10.308 | 10.664 | 10.513 | 4.998 |
| Contravention règlement policier local | | 31 | 18 | 13 | 15 | 13 | 2 | 124 | 241 | 256 | 243 | 134 |
| Sous-total | | 31 | 18 | 13 | 15 | 13 | 2 | 124 | 241 | 256 | 243 | 134 |
| Total | 11.252 | 10.457 | 10.880 | 10.273 | 11.238 | 11.019 | 12.251 | 12.460 | 10.549 | 10.920 | 10.756 | 5.132 |



I.1. Catégorie des infractions : Vol et extorsion (top 5 des infractions au niveau national 2024)

PZ BRUGGE

| | 2000 | 2015 | 2016 | 2017 | 2018 | 2019 | 2020 | 2021 | 2022 | 2023 | 2024 | 2025 |
|----------------------------|--------------|--------------|--------------|--------------|--------------|--------------|--------------|--------------|--------------|--------------|--------------|--------------|
| Vol sans circ. agr. | 3.105 | 3.286 | 2.874 | 2.676 | 2.782 | 2.730 | 1.890 | 1.943 | 2.479 | 2.615 | 2.366 | 1.075 |
| Vol avec circ. agr. | 1.199 | 867 | 823 | 645 | 797 | 686 | 613 | 553 | 644 | 554 | 567 | 216 |
| Vol non spécifié | 1.118 | 4 | 4 | 2 | 4 | 6 | 2 | 2 | 10 | 5 | | 2 |
| Extorsion | 19 | 26 | 39 | 30 | 53 | 49 | 56 | 54 | 54 | 70 | 52 | 37 |
| Autres | | | | | | | | | | 1 | | |
| Total | 5.441 | 4.183 | 3.740 | 3.353 | 3.636 | 3.471 | 2.561 | 2.552 | 3.187 | 3.245 | 2.985 | 1.330 |



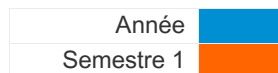
FPF/DGR/DRI/BIPOL - Statistiques policières de criminalité (date de clôture: 31/10/2025)
 Les données pour les années 2001 jusqu'à 2014 ne sont plus publiées mais restent disponibles sur demande auprès du service BIPOL.
 Les données pour 2025 ne concernent que le 1er semestre.



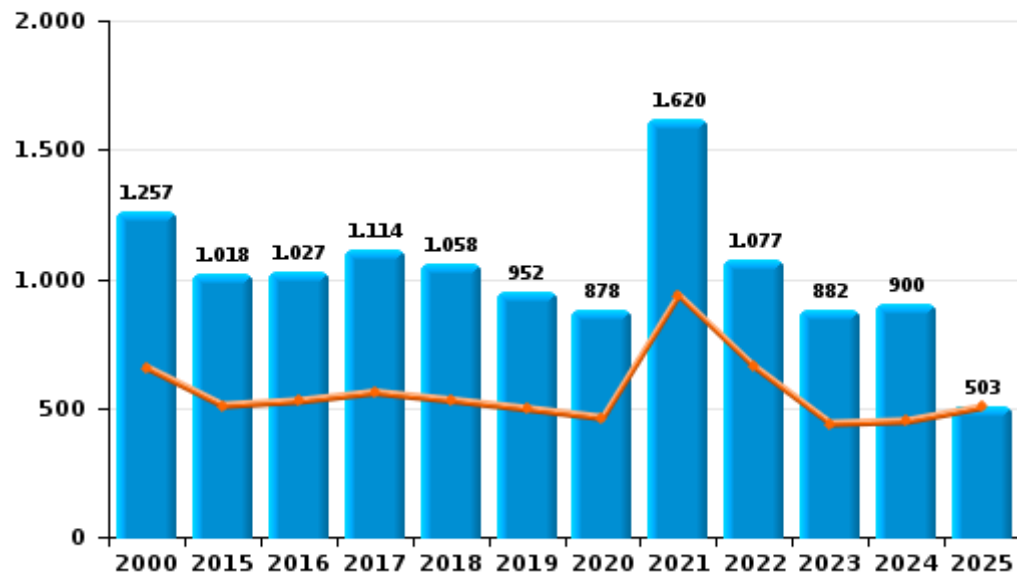
I.2. Catégorie des infractions : Dégradation de la propriété (top 5 des infractions au niveau national 2024)

PZ BRUGGE

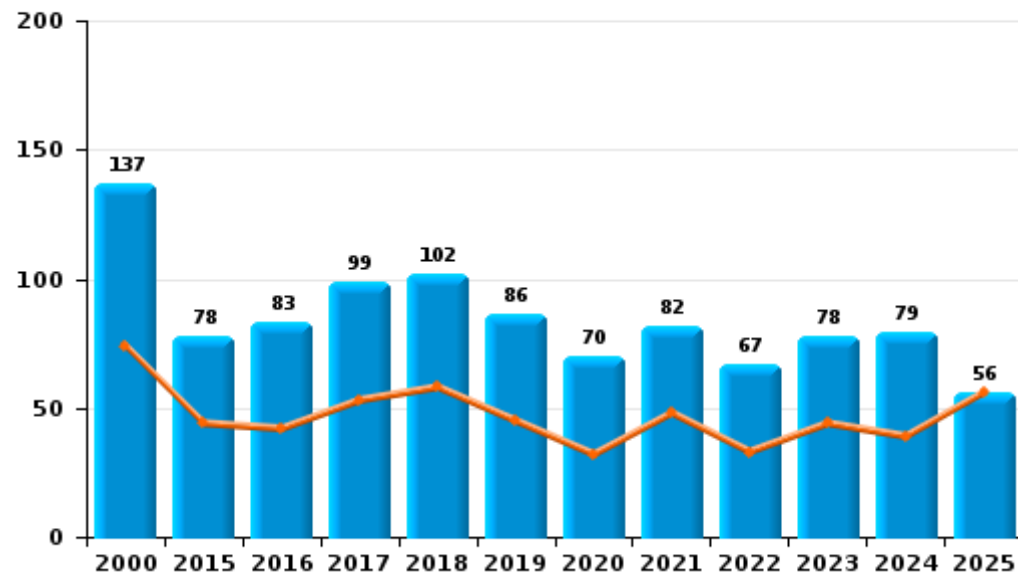
| | 2000 | 2015 | 2016 | 2017 | 2018 | 2019 | 2020 | 2021 | 2022 | 2023 | 2024 | 2025 |
|--|--------------|--------------|--------------|--------------|--------------|--------------|--------------|--------------|--------------|--------------|--------------|------------|
| Vandalisme | 1.257 | 1.018 | 1.027 | 1.114 | 1.058 | 952 | 878 | 1.620 | 1.077 | 882 | 900 | 503 |
| Intrusion dans une zone portuaire | | | 2 | 9 | 305 | 473 | 726 | 637 | 142 | 97 | 97 | 21 |
| Incendie involontaire | 100 | 57 | 59 | 62 | 69 | 49 | 43 | 47 | 46 | 45 | 45 | 33 |
| Incendie volontaire | 37 | 21 | 24 | 37 | 33 | 37 | 27 | 35 | 21 | 33 | 34 | 23 |
| Destruction, dénaturation, dégradation | 261 | 2 | 4 | 3 | 3 | 2 | 1 | | 2 | 1 | | |
| Destruction par explosion volontaire | | | | | | 2 | | 1 | | | 1 | |
| Total | 1.655 | 1.098 | 1.116 | 1.225 | 1.468 | 1.515 | 1.675 | 2.340 | 1.288 | 1.058 | 1.077 | 580 |



Vandalisme



Incendie

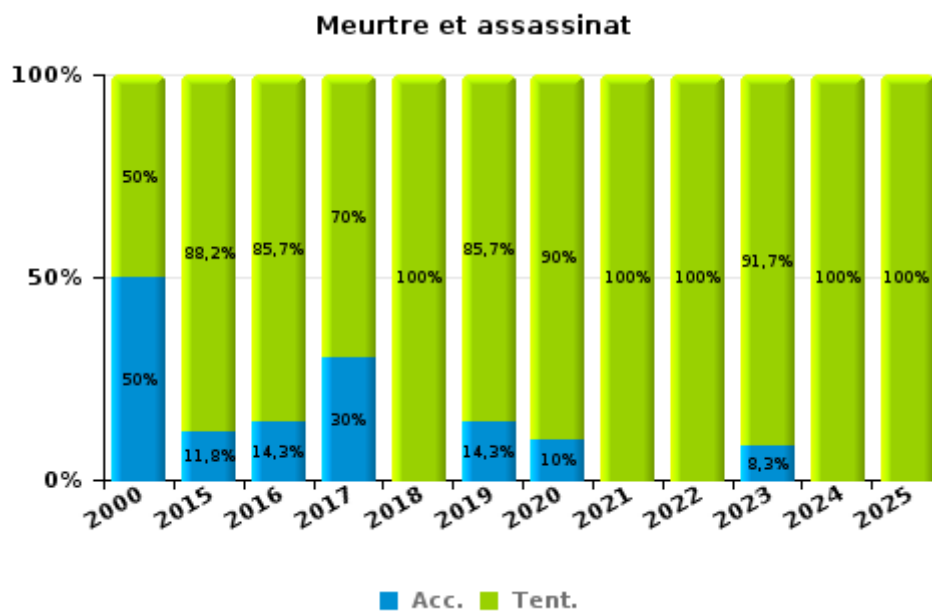
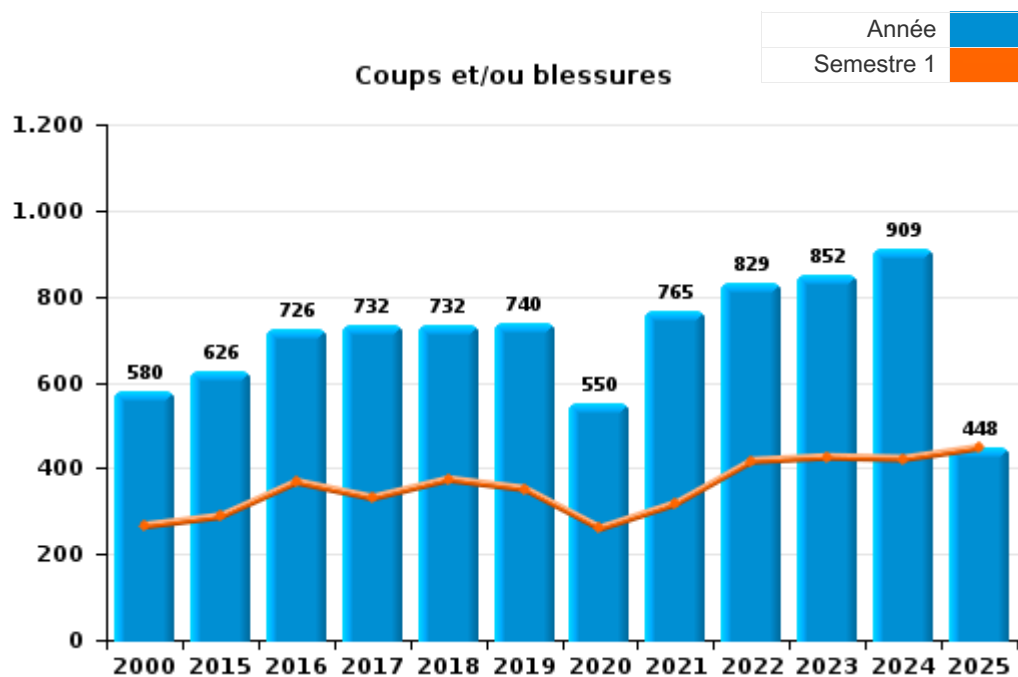




I.3. Catégorie des infractions : Infr. contre l'intégrité physique (top 5 des infractions au niveau national 2024)

PZ BRUGGE

| | 2000 | 2015 | 2016 | 2017 | 2018 | 2019 | 2020 | 2021 | 2022 | 2023 | 2024 | 2025 |
|------------------------------|------------|------------|------------|------------|------------|------------|------------|------------|------------|------------|------------|------------|
| Coups et/ou blessures | 580 | 626 | 726 | 732 | 732 | 740 | 550 | 765 | 829 | 852 | 909 | 448 |
| Autres | 76 | 72 | 67 | 60 | 63 | 48 | 28 | 39 | 52 | 47 | 53 | 25 |
| Meurtre et assassinat | 6 | 17 | 7 | 10 | 9 | 7 | 10 | 5 | 12 | 12 | 11 | 6 |
| Total | 662 | 715 | 800 | 802 | 804 | 795 | 588 | 809 | 893 | 911 | 973 | 479 |



FPF/DGR/DRI/BIPOL - Statistiques policières de criminalité (date de clôture: 31/10/2025)
 Les données pour les années 2001 jusqu'à 2014 ne sont plus publiées mais restent disponibles sur demande auprès du service BIPOL.
 Les données pour 2025 ne concernent que le 1er semestre.



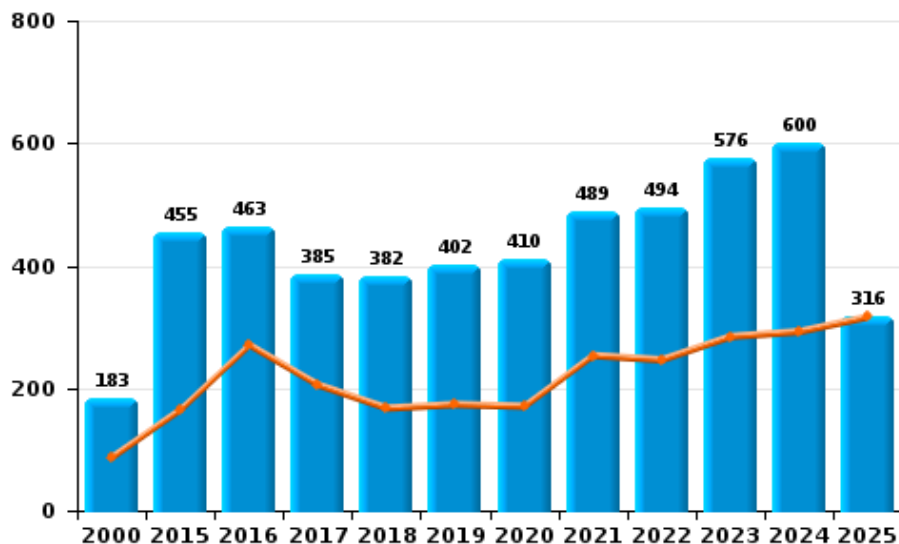
I.4. Catégorie des infractions : Drogues (top 5 des infractions au niveau national 2024)

PZ BRUGGE

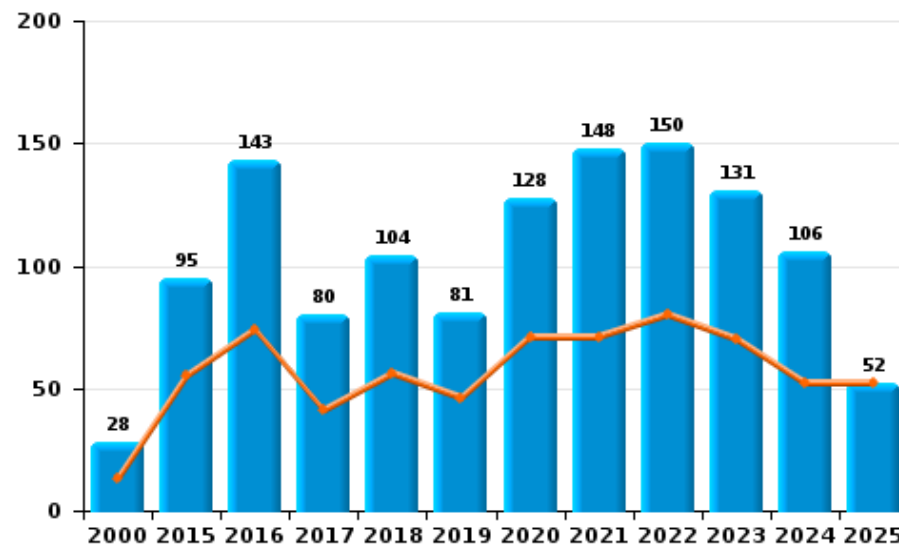
| | 2000 | 2015 | 2016 | 2017 | 2018 | 2019 | 2020 | 2021 | 2022 | 2023 | 2024 | 2025 |
|----------------------------------|------------|------------|------------|------------|------------|------------|------------|------------|------------|------------|------------|------------|
| Détention | 183 | 455 | 463 | 385 | 382 | 402 | 410 | 489 | 494 | 576 | 600 | 316 |
| Commerce | 28 | 95 | 143 | 80 | 104 | 81 | 128 | 148 | 150 | 131 | 106 | 52 |
| Autres | 6 | 47 | 55 | 58 | 40 | 39 | 86 | 52 | 47 | 62 | 43 | 17 |
| Usage | 84 | 7 | 14 | 11 | 4 | 21 | 12 | 9 | 11 | 13 | 15 | 5 |
| Importation et exportation | 29 | 17 | 12 | 19 | 16 | 11 | 8 | 9 | 7 | 17 | 18 | 9 |
| Fabrication | 1 | 11 | 16 | 3 | 9 | 9 | 15 | 12 | 6 | 4 | 5 | |
| Protoxyde d'azote (gaz hilarant) | | | | | | | | | | | 12 | 21 |
| Total | 331 | 632 | 703 | 556 | 555 | 563 | 659 | 719 | 715 | 803 | 799 | 420 |



Détention



Commerce





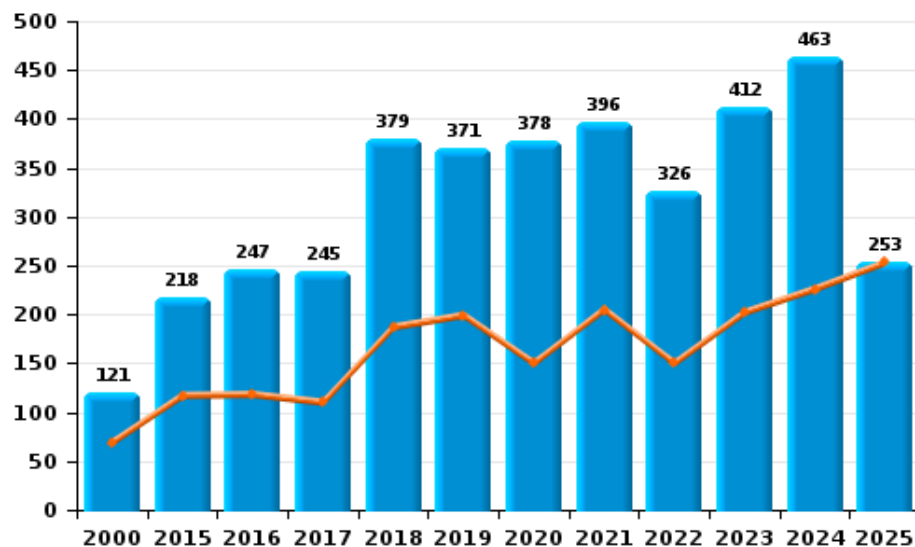
I.5. Catégorie des infractions : Fraude (top 5 des infractions au niveau national 2024)

PZ BRUGGE

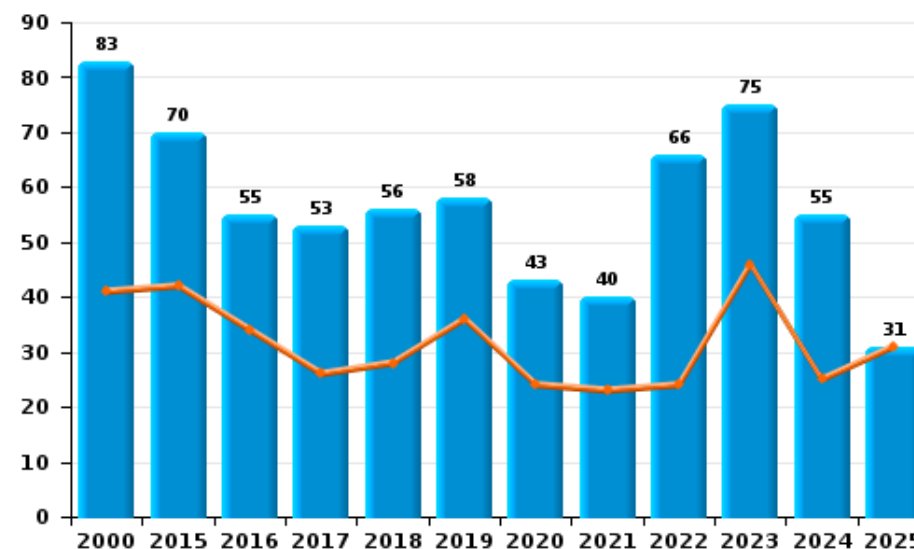
| | 2000 | 2015 | 2016 | 2017 | 2018 | 2019 | 2020 | 2021 | 2022 | 2023 | 2024 | 2025 |
|--|------------|------------|------------|------------|------------|------------|------------|------------|------------|------------|------------|------------|
| Abus de confiance et infr. apparentées | 83 | 70 | 55 | 53 | 56 | 58 | 43 | 40 | 66 | 75 | 55 | 31 |
| Compartiments cachés moyens de transport | | | | | | | | | | | | 3 |
| Détournement et destruction frauduleuse | 102 | 53 | 40 | 40 | 35 | 41 | 41 | 38 | 32 | 40 | 47 | 23 |
| Escroquerie | 121 | 218 | 247 | 245 | 379 | 371 | 378 | 396 | 326 | 412 | 463 | 253 |
| Fraudes: Autres | 39 | 13 | 6 | 6 | 8 | 22 | 51 | 88 | 55 | 99 | 76 | 17 |
| Grivèlerie | 61 | 40 | 54 | 54 | 70 | 63 | 28 | 34 | 32 | 53 | 45 | 15 |
| Infr. liées à l'insolvabilité | 4 | 3 | 5 | 5 | 3 | 2 | | 3 | 2 | | 2 | |
| Recel | 18 | 5 | 22 | 10 | 9 | 16 | 6 | 5 | 7 | 7 | 10 | 2 |
| Total | 428 | 402 | 429 | 413 | 560 | 573 | 547 | 604 | 520 | 686 | 698 | 344 |

Année ■
Semestre 1 ■

Escroquerie



Abus de confiance et infr. apparentée



STATISTIQUES POLICIERES DE CRIMINALITE

LIEU DE PERPETRATION: ZONE DE POLICE

PZ BRUGGE

PARTIE II : FIGURES CRIMINELLES / PHENOMENES



PZ BRUGGE

FC Vol moyen de transport

| | 2000 | 2015 | 2016 | 2017 | 2018 | 2019 | 2020 | 2021 | 2022 | 2023 | 2024 | 2025 |
|-----------------------------|-------|------|------|------|------|------|------|------|------|------|------|------|
| Vol de voiture | 131 | 35 | 23 | 24 | 19 | 23 | 17 | 21 | 21 | 19 | 22 | 5 |
| Vol de moto | 8 | 8 | 3 | 8 | 3 | 9 | 3 | 2 | 5 | 4 | 2 | 2 |
| Carjacking | 4 | 1 | | | | | | | 1 | 1 | | |
| Homejacking | 1 | | 1 | | | | 1 | | | 1 | | |
| Vol dans les garages | 11 | 1 | | | | 1 | 1 | 1 | 2 | 1 | | |
| Vol de vélomoteur | 312 | 75 | 58 | 61 | 76 | 64 | 60 | 27 | 44 | 66 | 74 | 14 |
| Vol de vélo | 1.170 | 951 | 912 | 802 | 788 | 778 | 525 | 605 | 725 | 678 | 630 | 307 |

FC Cambriolage

| | 2000 | 2015 | 2016 | 2017 | 2018 | 2019 | 2020 | 2021 | 2022 | 2023 | 2024 | 2025 |
|---|------|------|------|------|------|------|------|------|------|------|------|------|
| Cambriolage dans habitation | 463 | 295 | 281 | 225 | 353 | 291 | 220 | 189 | 272 | 235 | 249 | 89 |
| Cambriolage ds entreprise ou commerce | 209 | 127 | 91 | 101 | 99 | 63 | 46 | 70 | 73 | 50 | 83 | 25 |
| Cambriolage ds service public ou bâtiment administ | 53 | 49 | 51 | 52 | 46 | 55 | 46 | 35 | 36 | 73 | 46 | 36 |
| Vol au bélier | | | | 1 | | | | | | | 1 | 1 |
| Cambriolage dans bâtiment (total) | 720 | 469 | 422 | 377 | 498 | 409 | 311 | 294 | 380 | 358 | 377 | 149 |



FC Vol autre

| | 2000 | 2015 | 2016 | 2017 | 2018 | 2019 | 2020 | 2021 | 2022 | 2023 | 2024 | 2025 |
|-----------------------------|------|------|------|------|------|------|------|------|------|------|------|------|
| Vol à main armée | 26 | 19 | 12 | 19 | 8 | 13 | 18 | 15 | 13 | 23 | 13 | 4 |
| Vol avec violence sans arme | 87 | 101 | 91 | 75 | 93 | 85 | 90 | 108 | 89 | 124 | 77 | 54 |
| Vol dans ou sur un véhicule | 432 | 255 | 292 | 251 | 259 | 284 | 255 | 223 | 284 | 269 | 174 | 66 |
| Vol d'armes et explosifs | 9 | 3 | 6 | 6 | 5 | 3 | 4 | 5 | 11 | 9 | 16 | 4 |
| Steaming | | | | | | 2 | | 6 | 1 | 3 | 1 | 2 |
| Arrachage de sac à main | 6 | 13 | 5 | 4 | 7 | 3 | 1 | 6 | 1 | 1 | | 2 |
| Vol à l'arraché | 23 | 42 | 22 | 33 | 34 | 21 | 18 | 30 | 16 | 23 | 19 | 10 |
| Vol à la tire | 410 | 581 | 426 | 327 | 453 | 367 | 114 | 98 | 217 | 272 | 170 | 48 |
| Vol à l'étalage | 213 | 363 | 363 | 348 | 404 | 428 | 406 | 384 | 466 | 526 | 481 | 292 |
| Vol par ruse | 66 | 57 | 43 | 51 | 38 | 24 | 22 | 22 | 26 | 32 | 35 | 17 |
| Vol de métaux | 2 | 9 | 7 | 12 | 7 | 6 | 5 | 5 | 6 | 12 | 11 | 3 |
| Vol sur les chantiers | 35 | 28 | 38 | 23 | 13 | 16 | 31 | 38 | 50 | 21 | 15 | 8 |
| Home-invasion | | 1 | 3 | 1 | | | | | 2 | 4 | 1 | |
| Vol d'animaux | 3 | 4 | 5 | 5 | 4 | 4 | 2 | 5 | 5 | 3 | 1 | |
| Vol de cargaison | | 7 | 9 | 11 | 5 | 7 | 17 | 5 | 4 | 5 | 5 | 4 |

Criminalité ICT

| | 2000 | 2015 | 2016 | 2017 | 2018 | 2019 | 2020 | 2021 | 2022 | 2023 | 2024 | 2025 |
|-------------------------------|------|------|------|------|------|------|------|------|------|------|------|------|
| Fraude de cartes de paiements | 21 | 92 | 62 | 72 | 87 | 109 | 93 | 80 | 107 | 121 | 92 | 30 |
| Phishing | | 4 | 5 | 10 | 21 | 86 | 206 | 274 | 272 | 199 | 190 | 153 |
| Ransomware | | | 1 | 8 | 2 | 3 | 6 | 1 | 5 | 9 | 2 | |
| Shouldersurfing | | 10 | 2 | 10 | 10 | 7 | 3 | 1 | 1 | 6 | 2 | 1 |
| Skimming | | 5 | 1 | 3 | 2 | 3 | 3 | | | | 2 | |



FC Autre

| | 2000 | 2015 | 2016 | 2017 | 2018 | 2019 | 2020 | 2021 | 2022 | 2023 | 2024 | 2025 |
|--|------|------|------|------|------|------|------|------|------|------|------|------|
| Violence contre les métiers d'intérêt général | 27 | 38 | 37 | 38 | 44 | 25 | 23 | 40 | 36 | 44 | 42 | 27 |
| Viol collectif | 2 | 2 | | | | 4 | 1 | 1 | 2 | 1 | 3 | |
| Graffiti | 3 | 35 | 45 | 60 | 36 | 90 | 104 | 699 | 256 | 39 | 65 | 94 |
| Dégradation de voiture | 126 | 453 | 399 | 428 | 402 | 366 | 340 | 424 | 313 | 344 | 320 | 143 |
| Rixe au couteau | | 5 | 7 | 5 | 1 | 5 | 4 | 6 | 9 | 7 | 6 | 1 |

PH Violence intrafamiliale (VIF)

| | 2000 | 2015 | 2016 | 2017 | 2018 | 2019 | 2020 | 2021 | 2022 | 2023 | 2024 | 2025 |
|---|------|------|------|------|------|------|------|------|------|------|------|------|
| VIF: physique, dans le couple | 85 | 136 | 172 | 174 | 160 | 179 | 184 | 225 | 237 | 222 | 203 | 103 |
| VIF: physique, envers des descendants | 15 | 17 | 19 | 22 | 20 | 15 | 19 | 24 | 28 | 25 | 25 | 22 |
| VIF: physique, envers d'autres membres | 46 | 22 | 34 | 33 | 36 | 28 | 42 | 38 | 37 | 32 | 41 | 30 |
| VIF: sexuelle, dans le couple | | 1 | 1 | 4 | | | 1 | 2 | 5 | 3 | 4 | 1 |
| VIF: sexuelle, envers des descendants | 7 | 5 | 4 | 3 | 4 | 6 | 5 | 11 | 1 | | | |
| VIF: sexuelle, envers d'autres membres | | 2 | | | | | 2 | | | 1 | 1 | 1 |
| VIF: psychique, dans le couple | 263 | 103 | 96 | 96 | 92 | 92 | 78 | 253 | 163 | 244 | 197 | 113 |
| VIF: psychique, envers des descendants | 1 | 1 | 4 | 3 | 5 | 8 | 3 | 4 | 6 | 5 | 4 | 6 |
| VIF: psychique, envers d'autres membres | | 3 | 9 | 18 | 6 | 8 | 6 | 14 | 7 | 11 | 15 | 3 |
| VIF: économique, dans le couple | 1 | 19 | 27 | 28 | 11 | 20 | 17 | 26 | 15 | 24 | 17 | 4 |
| VIF: économique, envers des descendants | 8 | | 2 | 1 | 1 | 3 | | 1 | | 4 | 3 | |
| VIF: économique, envers d'autres membres | 75 | 21 | 23 | 26 | 14 | 13 | 14 | 19 | 12 | 18 | 16 | 3 |



PH Hormones et dopage

| | 2000 | 2015 | 2016 | 2017 | 2018 | 2019 | 2020 | 2021 | 2022 | 2023 | 2024 | 2025 |
|-----------------------|------|------|------|------|------|------|------|------|------|------|------|------|
| Dopage humain | | 3 | 3 | 3 | 5 | 8 | 1 | 2 | 3 | 7 | 3 | 1 |
| Engraissement illégal | | 1 | | 2 | 3 | 2 | 2 | | 2 | | 1 | |

PH Drogues

| | 2000 | 2015 | 2016 | 2017 | 2018 | 2019 | 2020 | 2021 | 2022 | 2023 | 2024 | 2025 |
|--|------|------|------|------|------|------|------|------|------|------|------|------|
| Vente de cocaïne | | 10 | 22 | 16 | 25 | 8 | 12 | 13 | 19 | 25 | 14 | 6 |
| Import-export de cocaïne | | 2 | 3 | | 3 | 1 | | 2 | 1 | 3 | | 1 |
| Production de drogues synthétiques | | | 2 | | | | | | | | | |
| Import-export de drogues synthétiques | | 3 | 1 | 2 | | | | | | 2 | | 1 |
| Vente de drogues synthétiques | 1 | 19 | 37 | 13 | 16 | 14 | 18 | 26 | 19 | 19 | 27 | 12 |
| Production de cannabis (culture) | | 6 | 10 | | 5 | 4 | 9 | 10 | 3 | 2 | 2 | |
| Import-export de cannabis en grande quantité | | 1 | | | | 1 | 1 | 1 | | | | 2 |
| Vente de cannabis en grande quantité | | 1 | 1 | | | 2 | 2 | 2 | 1 | 1 | | 2 |
| Import-export d'héroïne | | | 2 | 1 | 1 | | | | | | 1 | |
| Vente-traffic d'héroïne | | 9 | 11 | 8 | 7 | 7 | 3 | 3 | 5 | 7 | 5 | |

PH Trafic d'armes

| | 2000 | 2015 | 2016 | 2017 | 2018 | 2019 | 2020 | 2021 | 2022 | 2023 | 2024 | 2025 |
|---|------|------|------|------|------|------|------|------|------|------|------|------|
| Commerce et production d'arme à feu et mun. | | | 2 | 3 | 1 | 2 | 2 | 4 | 2 | | 2 | |
| Commerce et production d'arme non à feu | | | 1 | 1 | | | | 2 | | | | |

PH Traite des êtres humains

| | 2000 | 2015 | 2016 | 2017 | 2018 | 2019 | 2020 | 2021 | 2022 | 2023 | 2024 | 2025 |
|-------------------------------|------|------|------|------|------|------|------|------|------|------|------|------|
| TEH - exploitation économique | | 3 | 2 | 2 | 1 | 8 | 5 | 3 | 3 | 3 | 3 | 1 |
| TEH - exploitation sexuelle | 1 | 6 | 10 | 5 | 8 | 5 | 9 | 10 | 4 | 9 | 13 | 4 |



PH Violence dans l'espace public

| | 2000 | 2015 | 2016 | 2017 | 2018 | 2019 | 2020 | 2021 | 2022 | 2023 | 2024 | 2025 |
|--|------|------|------|------|------|------|------|------|------|------|------|------|
| Violence physique (transport public) | 24 | 26 | 33 | 29 | 25 | 23 | 32 | 32 | 27 | 33 | 42 | 28 |
| Violence physique (voie publique) | 224 | 270 | 308 | 310 | 331 | 312 | 188 | 257 | 300 | 317 | 342 | 155 |
| Violence physique (autre endroit public) | 16 | 22 | 31 | 41 | 44 | 52 | 38 | 79 | 60 | 56 | 61 | 18 |
| Violence physique (endroit accessible au public) | 153 | 148 | 143 | 127 | 147 | 156 | 63 | 107 | 157 | 149 | 169 | 77 |
| Violence sexuelle (transport public) | 3 | 2 | 2 | 7 | 4 | 5 | 7 | 5 | 9 | 9 | 5 | 4 |
| Violence sexuelle (voie publique) | 23 | 27 | 24 | 34 | 37 | 31 | 42 | 20 | 34 | 27 | 25 | 25 |
| Violence sexuelle (autre endroit public) | 12 | 6 | 7 | 9 | 16 | 15 | 18 | 24 | 20 | 16 | 11 | 4 |
| Violence sexuelle (endroit accessible au public) | 18 | 15 | 21 | 16 | 25 | 20 | 23 | 21 | 30 | 23 | 34 | 11 |
| Violence psychique (transport public) | 12 | 13 | 17 | 13 | 21 | 17 | 20 | 25 | 17 | 21 | 20 | 7 |
| Violence psychique (voie publique) | 92 | 102 | 115 | 94 | 125 | 94 | 98 | 100 | 120 | 138 | 133 | 65 |
| Violence psychique (autre endroit public) | 11 | 20 | 12 | 14 | 16 | 29 | 18 | 30 | 28 | 27 | 23 | 14 |
| Violence psychique (endroit accessible au public) | 78 | 66 | 83 | 68 | 69 | 69 | 47 | 62 | 54 | 80 | 81 | 32 |
| Vol à main armée (transport public) | 1 | 1 | | | 1 | | 1 | 1 | 1 | 2 | | 1 |
| Vol à main armée (voie publique) | 7 | 8 | 2 | 6 | 2 | 4 | 5 | 7 | 3 | 9 | 4 | |
| Vol à main armée (autre endroit public) | 3 | 1 | | | 1 | 2 | 4 | 1 | 2 | | | 1 |
| Vol à main armée (endroit accessible au public) | 11 | 5 | 4 | 10 | 3 | 4 | 5 | 4 | 5 | 6 | 4 | 2 |
| Vol avec violence sans arme (transport public) | 5 | 7 | 5 | 1 | 5 | 5 | 3 | 7 | | 10 | 4 | 3 |
| Vol avec violence sans arme (voie publique) | 54 | 46 | 35 | 30 | 38 | 30 | 26 | 39 | 27 | 29 | 24 | 7 |
| Vol avec violence sans arme (autre endroit public) | 3 | 6 | 7 | 3 | 5 | 8 | 3 | 10 | 7 | 8 | 4 | 2 |
| Vol avec violence sans arme (endr. acces. au pub.) | 17 | 18 | 18 | 21 | 21 | 24 | 24 | 19 | 18 | 27 | 13 | 19 |



PH Autre

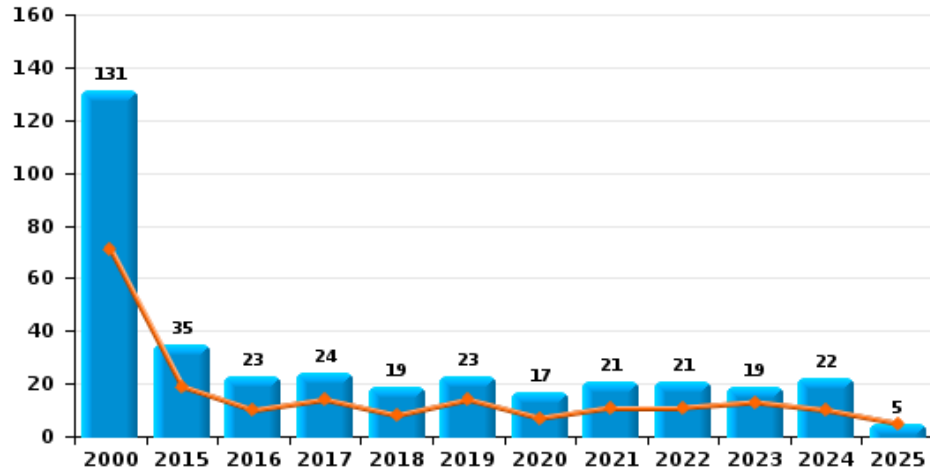
| | 2000 | 2015 | 2016 | 2017 | 2018 | 2019 | 2020 | 2021 | 2022 | 2023 | 2024 | 2025 |
|---------------------------------------|------|------|------|------|------|------|------|------|------|------|------|------|
| Faux policiers | | 8 | 5 | 3 | 11 | 1 | | 1 | 1 | 2 | 5 | 1 |
| Terrorisme, extrémisme et radicalisme | | 3 | 12 | 3 | 3 | 2 | 2 | 2 | 3 | 1 | 3 | 3 |
| Cyberharcèlement | 14 | 155 | 157 | 135 | 108 | 134 | 96 | 137 | 146 | 191 | 149 | 79 |
| Fraude à l'identité | 33 | 91 | 75 | 92 | 118 | 173 | 79 | 149 | 114 | 254 | 222 | 30 |



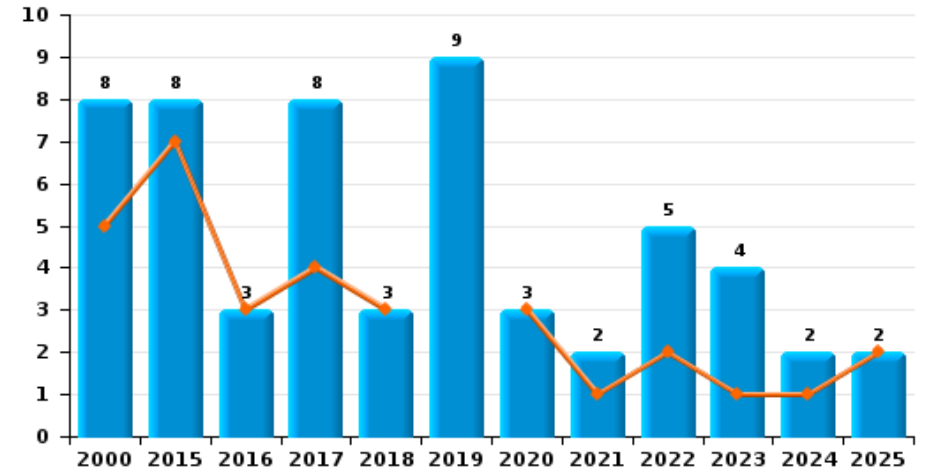
PZ BRUGGE

Année ■
Semestre 1 ■

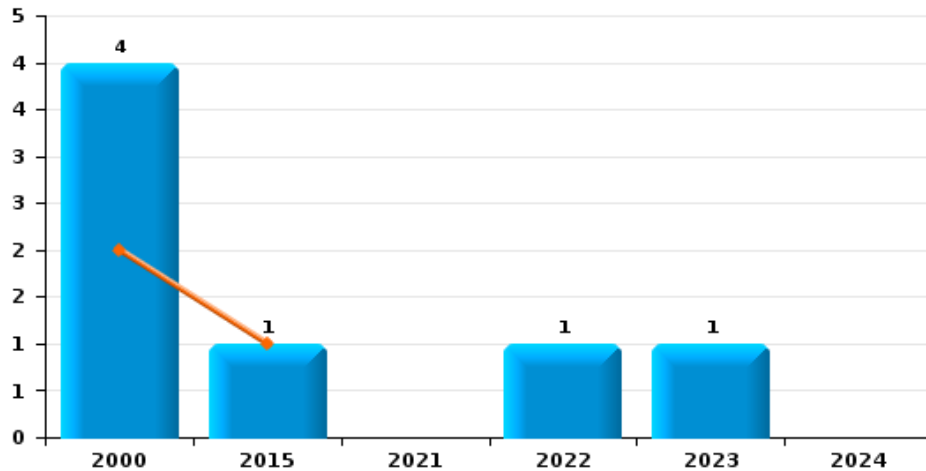
Vol de voiture



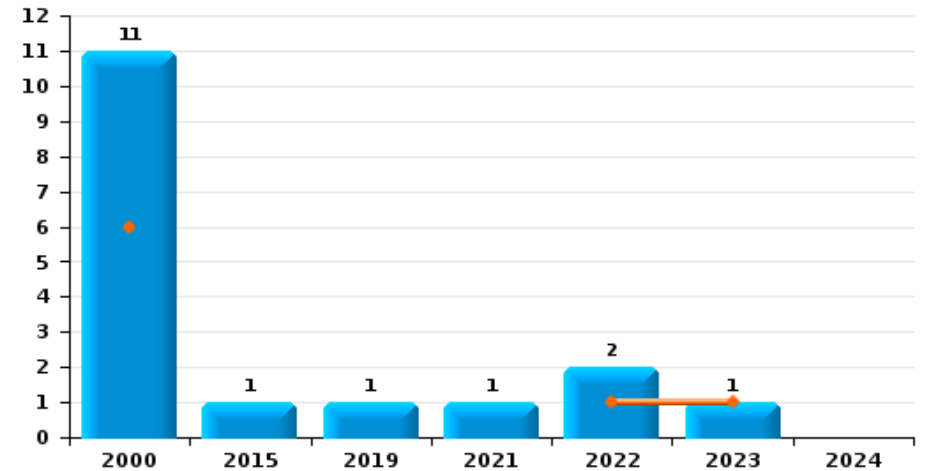
Vol de moto



Carjacking



Vol dans les garages

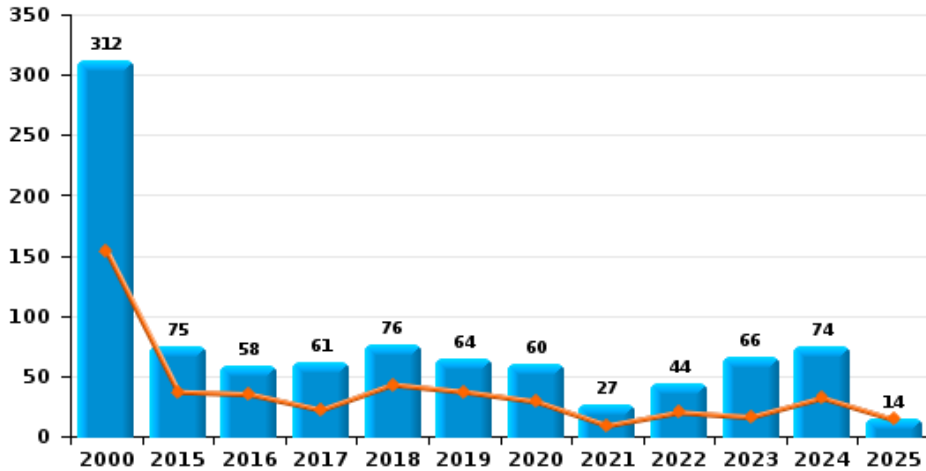




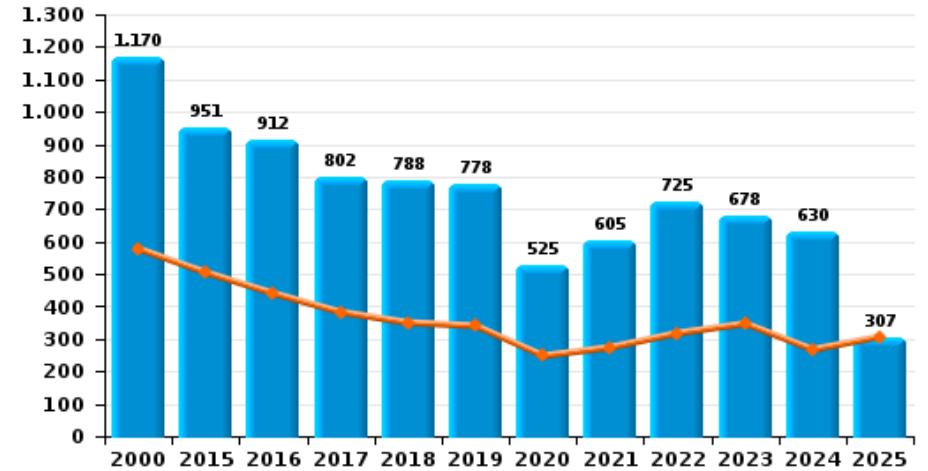
PZ BRUGGE

Année ■
Semestre 1 ■

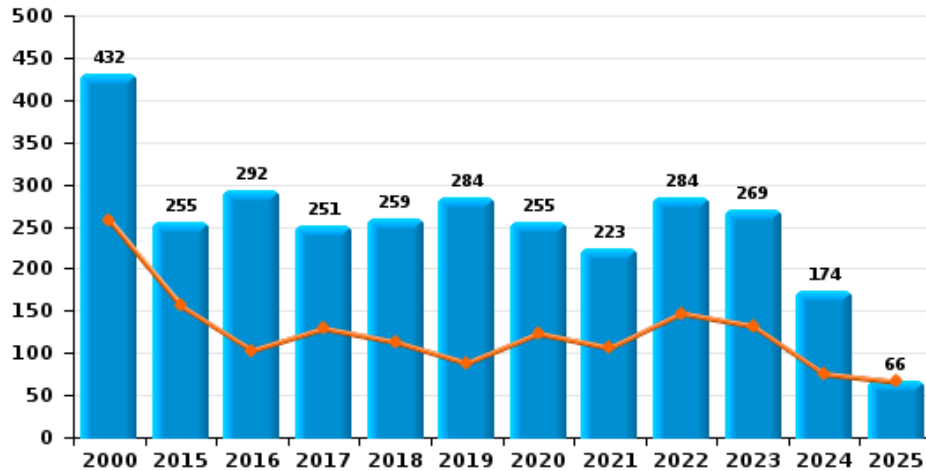
Vol de vélomoteur



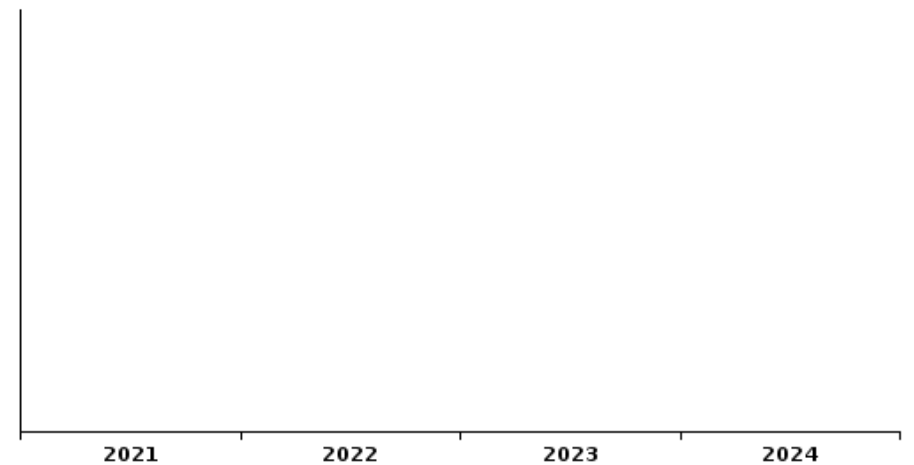
Vol de vélo



Vol dans ou sur un véhicule



Sacjacking dans une voiture

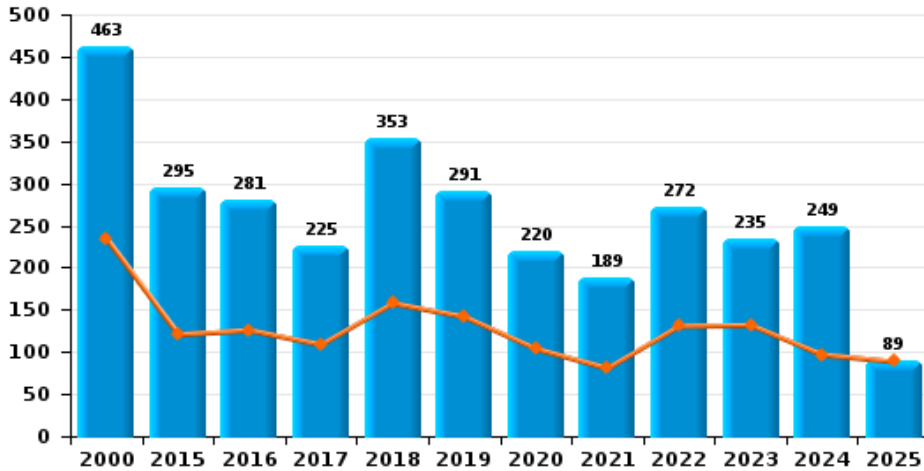




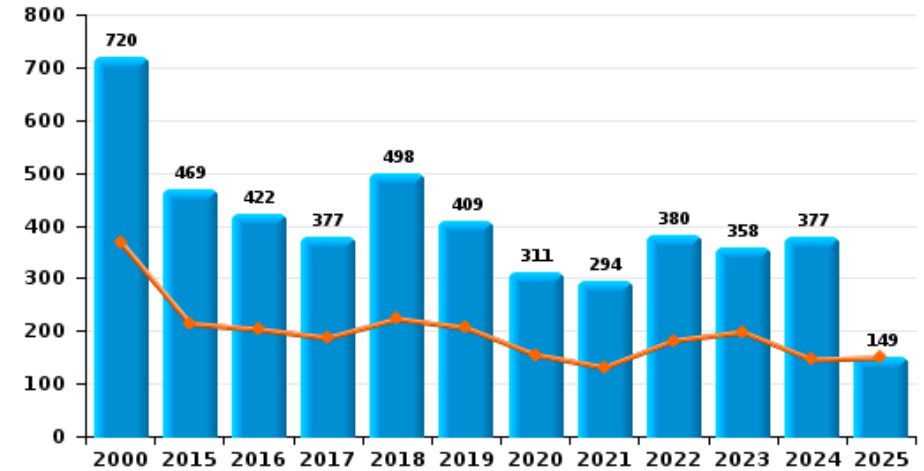
PZ BRUGGE

Année ■
Semestre 1 ■

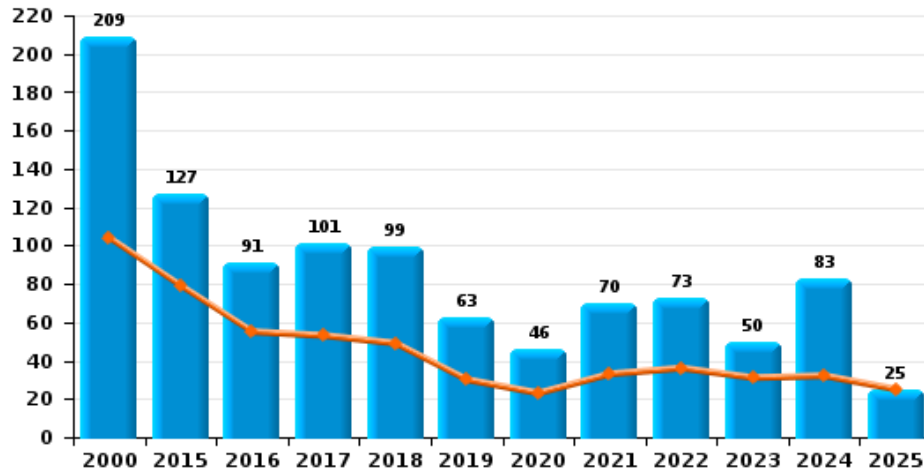
Cambrilage dans habitation



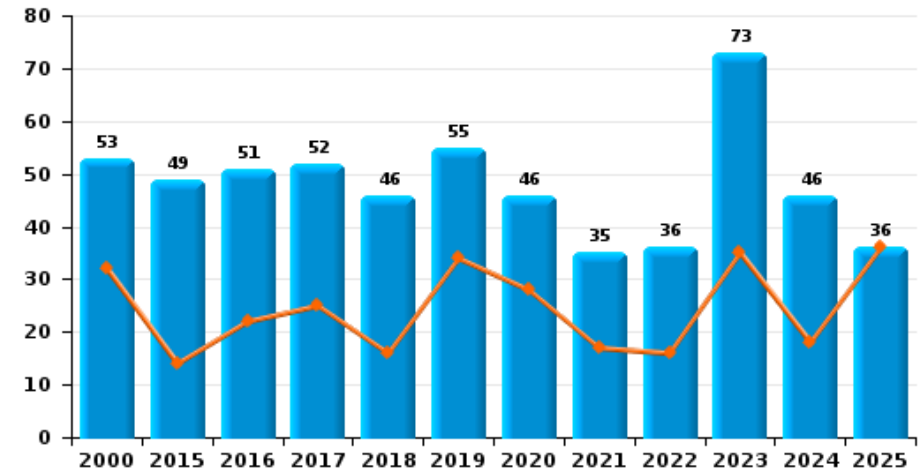
Cambrilage dans bâtiment (total)



Cambrilage ds entreprise ou commerce



Cambrilage ds service public ou bâtiment administ

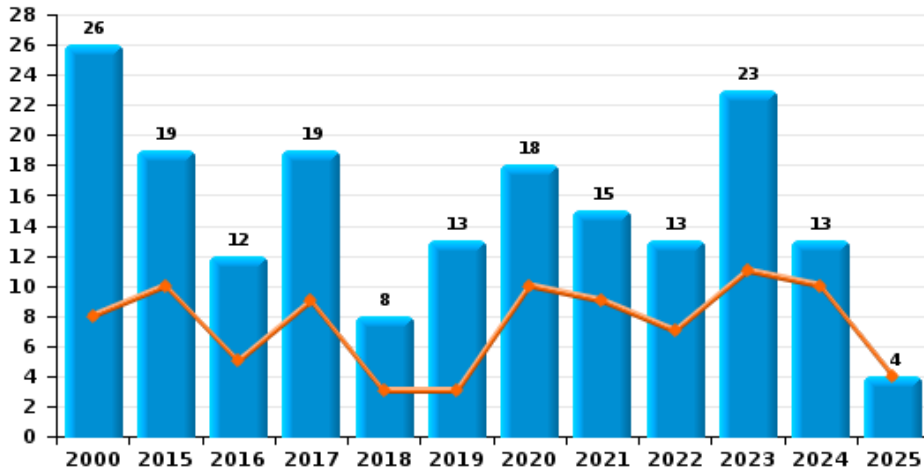




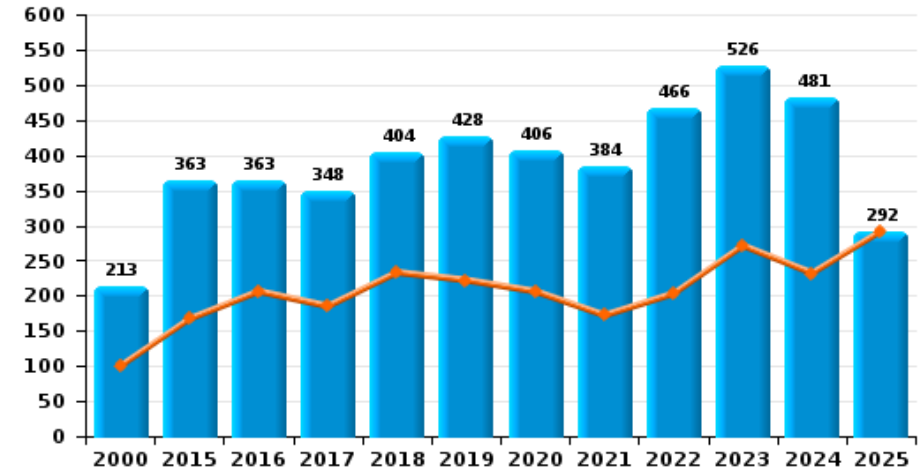
PZ BRUGGE



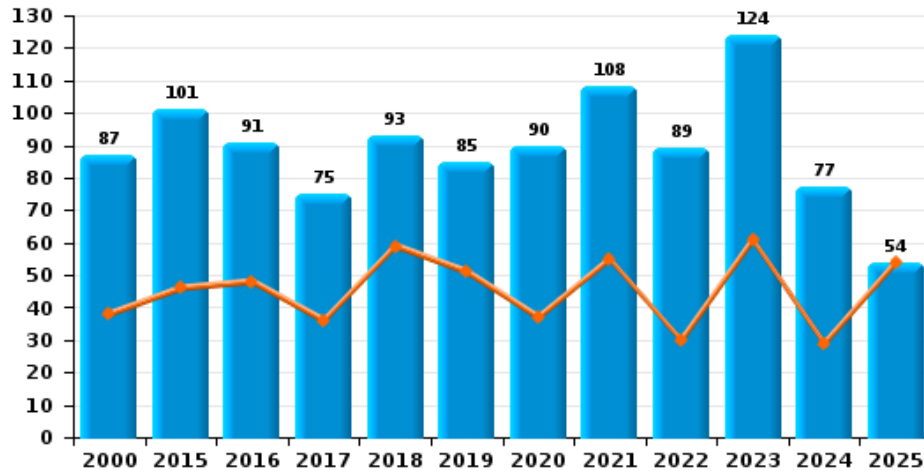
Vol à main armée



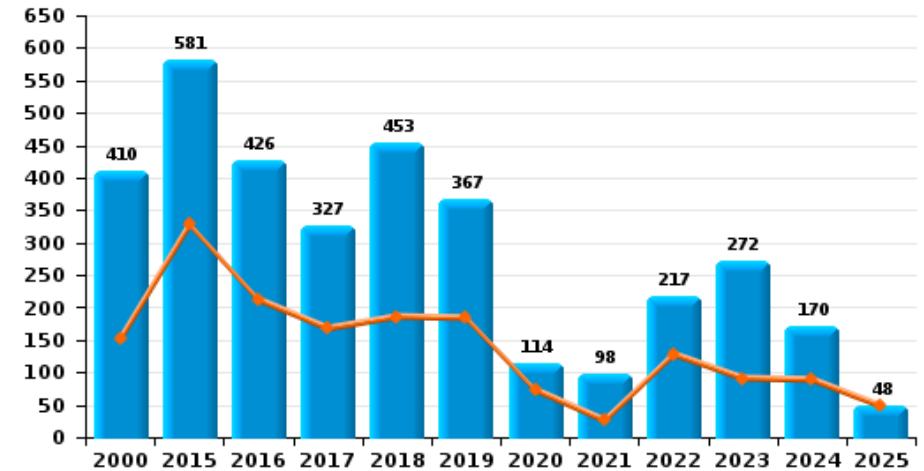
Vol à l'étalage



Vol avec violence sans arme



Vol à la tire

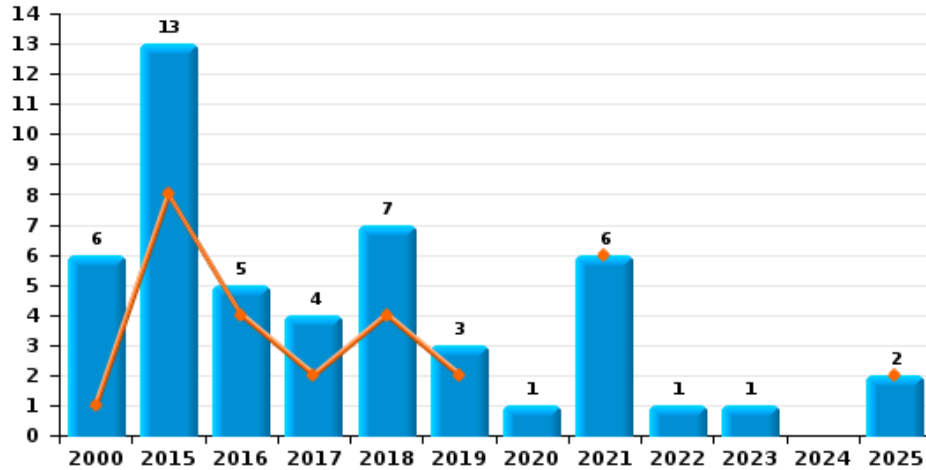




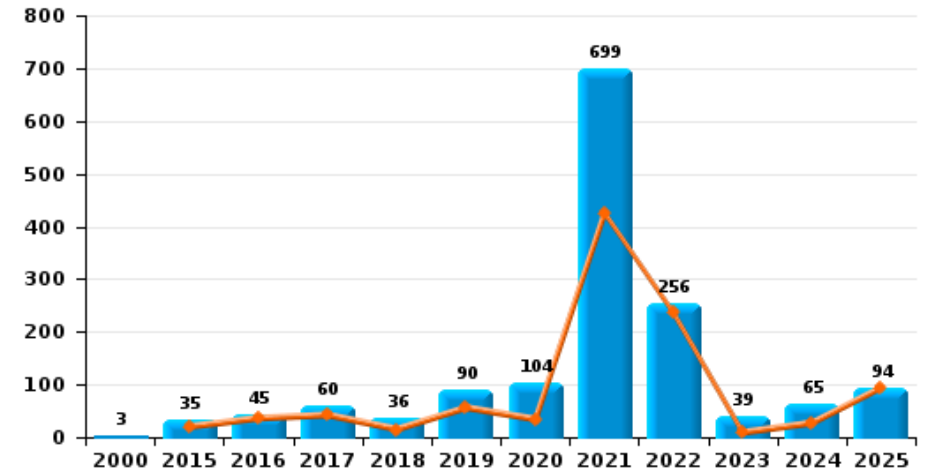
PZ BRUGGE



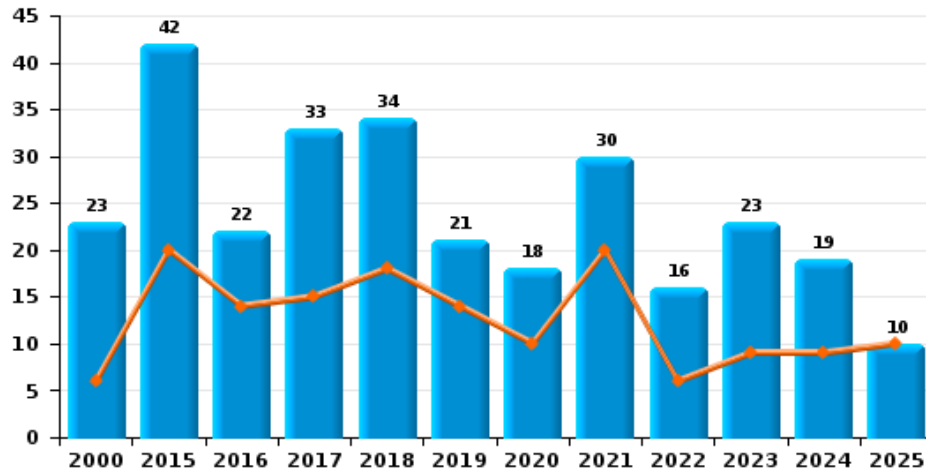
Arrachage de sac à main



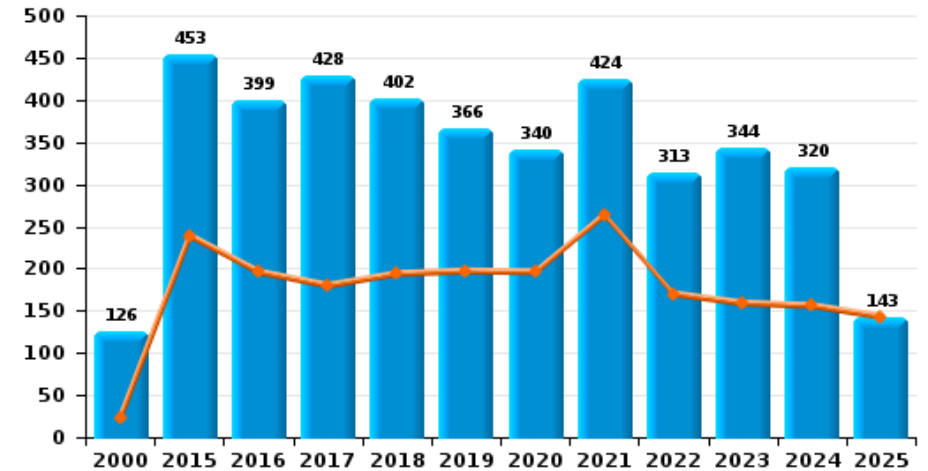
Graffiti



Vol à l'arraché



Dégradation de voiture





PZ BRUGGE

FC Vol moyen de transport

| | | 2000 | 2015 | 2016 | 2017 | 2018 | 2019 | 2020 | 2021 | 2022 | 2023 | 2024 | 2025 |
|----------------------|--------------|------------|-----------|-----------|-----------|-----------|-----------|-----------|-----------|-----------|-----------|-----------|----------|
| Vol de voiture | Trim 1 | 31 | 6 | 5 | 4 | 3 | 8 | 5 | 8 | 5 | 7 | 5 | 3 |
| | Trim 2 | 40 | 13 | 5 | 10 | 5 | 6 | 2 | 3 | 6 | 6 | 5 | 2 |
| | Trim 3 | 32 | 8 | 7 | 4 | 8 | 6 | 7 | 8 | 3 | 1 | 4 | |
| | Trim 4 | 28 | 8 | 6 | 6 | 3 | 3 | 3 | 2 | 7 | 5 | 8 | |
| | Total | 131 | 35 | 23 | 24 | 19 | 23 | 17 | 21 | 21 | 19 | 22 | 5 |
| Vol de moto | Trim 1 | 1 | 3 | 1 | 1 | 2 | | | | 1 | 1 | 1 | 1 |
| | Trim 2 | 4 | 4 | 2 | 3 | 1 | | 3 | 1 | 1 | | | 1 |
| | Trim 3 | 3 | | | 1 | | 1 | | 1 | 2 | | 1 | |
| | Trim 4 | | 1 | | 3 | | 8 | | | 1 | 3 | | |
| | Total | 8 | 8 | 3 | 8 | 3 | 9 | 3 | 2 | 5 | 4 | 2 | 2 |
| Carjacking | Trim 1 | 1 | | | | | | | | | | | |
| | Trim 2 | 1 | 1 | | | | | | | | | | |
| | Trim 3 | 1 | | | | | | | | | | | |
| | Trim 4 | 1 | | | | | | | | 1 | 1 | | |
| | Total | 4 | 1 | | | | | | | 1 | 1 | | |
| Homejacking | Trim 1 | | | | | | | | | | 1 | | |
| | Trim 2 | 1 | | 1 | | | | | | | | | |
| | Trim 4 | | | | | | | 1 | | | | | |
| | Total | 1 | | 1 | | | | 1 | | | 1 | | |
| Vol dans les garages | Trim 1 | 2 | | | | | | | | 1 | 1 | | |
| | Trim 2 | 4 | | | | | | | | | | | |
| | Trim 3 | 1 | | | | | | | | 1 | | | |
| | Trim 4 | 4 | 1 | | | | 1 | | 1 | | | | |
| | Total | 11 | 1 | | | | 1 | | 1 | 2 | 1 | | |



FC Vol moyen de transport

| | | 2000 | 2015 | 2016 | 2017 | 2018 | 2019 | 2020 | 2021 | 2022 | 2023 | 2024 | 2025 |
|-------------------|--------------|--------------|------------|------------|------------|------------|------------|------------|------------|------------|------------|------------|------------|
| Vol de vélomoteur | Trim 1 | 74 | 12 | 13 | 5 | 23 | 20 | 20 | 7 | 12 | 7 | 12 | 7 |
| | Trim 2 | 80 | 25 | 22 | 17 | 20 | 17 | 9 | 2 | 8 | 9 | 20 | 7 |
| | Trim 3 | 96 | 21 | 17 | 14 | 21 | 16 | 18 | 5 | 10 | 24 | 24 | |
| | Trim 4 | 62 | 17 | 6 | 25 | 12 | 11 | 13 | 13 | 14 | 26 | 18 | |
| | Total | 312 | 75 | 58 | 61 | 76 | 64 | 60 | 27 | 44 | 66 | 74 | 14 |
| Vol de vélo | Trim 1 | 270 | 217 | 197 | 155 | 148 | 139 | 120 | 93 | 146 | 154 | 118 | 135 |
| | Trim 2 | 307 | 287 | 243 | 227 | 202 | 201 | 128 | 181 | 172 | 193 | 149 | 172 |
| | Trim 3 | 304 | 236 | 260 | 224 | 261 | 258 | 144 | 178 | 185 | 183 | 184 | |
| | Trim 4 | 289 | 211 | 212 | 196 | 177 | 180 | 133 | 153 | 222 | 148 | 179 | |
| | Total | 1.170 | 951 | 912 | 802 | 788 | 778 | 525 | 605 | 725 | 678 | 630 | 307 |



FC Cambriolage

| | | 2000 | 2015 | 2016 | 2017 | 2018 | 2019 | 2020 | 2021 | 2022 | 2023 | 2024 | 2025 |
|--|--------------|------------|------------|------------|------------|------------|------------|------------|------------|------------|------------|------------|------------|
| Cambriolage dans habitation | Trim 1 | 116 | 74 | 68 | 58 | 96 | 89 | 78 | 51 | 81 | 87 | 53 | 64 |
| | Trim 2 | 118 | 47 | 58 | 51 | 62 | 53 | 26 | 30 | 50 | 45 | 44 | 25 |
| | Trim 3 | 126 | 66 | 60 | 54 | 77 | 68 | 49 | 45 | 52 | 41 | 55 | |
| | Trim 4 | 103 | 108 | 95 | 62 | 118 | 81 | 67 | 63 | 89 | 62 | 97 | |
| | Total | 463 | 295 | 281 | 225 | 353 | 291 | 220 | 189 | 272 | 235 | 249 | 89 |
| Cambriolage ds entreprise ou commerce | Trim 1 | 59 | 53 | 26 | 21 | 29 | 14 | 15 | 23 | 16 | 17 | 12 | 14 |
| | Trim 2 | 45 | 26 | 29 | 32 | 20 | 16 | 8 | 10 | 20 | 14 | 20 | 11 |
| | Trim 3 | 42 | 24 | 20 | 26 | 33 | 22 | 9 | 17 | 13 | 8 | 29 | |
| | Trim 4 | 63 | 24 | 16 | 22 | 17 | 11 | 14 | 20 | 24 | 11 | 22 | |
| | Total | 209 | 127 | 91 | 101 | 99 | 63 | 46 | 70 | 73 | 50 | 83 | 25 |
| Cambriolage ds service public ou bâtiment administ | Trim 1 | 18 | 5 | 9 | 18 | 9 | 16 | 18 | 8 | 10 | 22 | 12 | 18 |
| | Trim 2 | 14 | 9 | 13 | 7 | 7 | 18 | 10 | 9 | 6 | 13 | 6 | 18 |
| | Trim 3 | 9 | 18 | 12 | 17 | 19 | 14 | 13 | 6 | 7 | 22 | 19 | |
| | Trim 4 | 12 | 17 | 17 | 10 | 11 | 7 | 5 | 12 | 13 | 16 | 9 | |
| | Total | 53 | 49 | 51 | 52 | 46 | 55 | 46 | 35 | 36 | 73 | 46 | 36 |
| Vol au bélier | Trim 1 | | | | | | | | | | | | 1 |
| | Trim 4 | | | | 1 | | | | | | | 1 | |
| | Total | | | | 1 | | | | | | | 1 | 1 |
| Cambriolage dans bâtiment (total) | Trim 1 | 193 | 132 | 103 | 97 | 134 | 119 | 111 | 82 | 106 | 126 | 77 | 95 |
| | Trim 2 | 175 | 82 | 100 | 90 | 89 | 87 | 44 | 49 | 76 | 72 | 69 | 54 |
| | Trim 3 | 175 | 107 | 91 | 97 | 129 | 104 | 71 | 68 | 72 | 71 | 103 | |
| | Trim 4 | 177 | 148 | 128 | 93 | 146 | 99 | 85 | 95 | 126 | 89 | 128 | |
| | Total | 720 | 469 | 422 | 377 | 498 | 409 | 311 | 294 | 380 | 358 | 377 | 149 |



FC Vol autre

| | | 2000 | 2015 | 2016 | 2017 | 2018 | 2019 | 2020 | 2021 | 2022 | 2023 | 2024 | 2025 |
|-----------------------------|--------------|------------|------------|------------|------------|------------|------------|------------|------------|------------|------------|------------|-----------|
| Vol à main armée | Trim 1 | 4 | 6 | 2 | 8 | 2 | 2 | 8 | 6 | 6 | 8 | 9 | 2 |
| | Trim 2 | 4 | 4 | 3 | 1 | 1 | 1 | 2 | 3 | 1 | 3 | 1 | 2 |
| | Trim 3 | 12 | 4 | 3 | 4 | 3 | 3 | 3 | 6 | 3 | 5 | 2 | |
| | Trim 4 | 6 | 5 | 4 | 6 | 2 | 7 | 5 | | 3 | 7 | 1 | |
| | Total | 26 | 19 | 12 | 19 | 8 | 13 | 18 | 15 | 13 | 23 | 13 | 4 |
| Vol avec violence sans arme | Trim 1 | 26 | 23 | 22 | 21 | 41 | 27 | 19 | 27 | 14 | 24 | 10 | 28 |
| | Trim 2 | 12 | 23 | 26 | 15 | 18 | 24 | 18 | 28 | 16 | 37 | 19 | 26 |
| | Trim 3 | 16 | 27 | 28 | 19 | 16 | 16 | 27 | 26 | 26 | 36 | 29 | |
| | Trim 4 | 33 | 28 | 15 | 20 | 18 | 18 | 26 | 27 | 33 | 27 | 19 | |
| | Total | 87 | 101 | 91 | 75 | 93 | 85 | 90 | 108 | 89 | 124 | 77 | 54 |
| Vol dans ou sur un véhicule | Trim 1 | 99 | 92 | 63 | 53 | 64 | 50 | 59 | 55 | 75 | 48 | 27 | 22 |
| | Trim 2 | 158 | 64 | 40 | 76 | 49 | 38 | 64 | 51 | 72 | 84 | 48 | 44 |
| | Trim 3 | 89 | 53 | 93 | 63 | 87 | 83 | 66 | 45 | 70 | 78 | 47 | |
| | Trim 4 | 86 | 46 | 96 | 59 | 59 | 113 | 66 | 72 | 67 | 59 | 52 | |
| | Total | 432 | 255 | 292 | 251 | 259 | 284 | 255 | 223 | 284 | 269 | 174 | 66 |
| Vol d'armes et explosifs | Trim 1 | 4 | | 2 | | 2 | | 1 | 1 | 2 | 2 | 5 | |
| | Trim 2 | 1 | | | 3 | | | 1 | 2 | 2 | 2 | 3 | 4 |
| | Trim 3 | 1 | 3 | | 2 | 1 | 1 | 1 | 1 | 5 | 3 | 4 | |
| | Trim 4 | 3 | | 4 | 1 | 2 | 2 | 1 | 1 | 2 | 2 | 4 | |
| | Total | 9 | 3 | 6 | 6 | 5 | 3 | 4 | 5 | 11 | 9 | 16 | 4 |
| Steaming | Trim 1 | | | | | | 2 | | 1 | | 2 | | |
| | Trim 2 | | | | | | | | 2 | | | 1 | 2 |
| | Trim 3 | | | | | | | | 2 | 1 | 1 | | |
| | Trim 4 | | | | | | | | 1 | | | | |
| | Total | | | | | | 2 | | 6 | 1 | 3 | 1 | 2 |



FC Vol autre

| | | 2000 | 2015 | 2016 | 2017 | 2018 | 2019 | 2020 | 2021 | 2022 | 2023 | 2024 | 2025 |
|-------------------------|--------------|------------|------------|------------|------------|------------|------------|------------|------------|------------|------------|------------|------------|
| Arrachage de sac à main | Trim 1 | 1 | 6 | 3 | 1 | 4 | 2 | | 6 | | | | 1 |
| | Trim 2 | | 2 | 1 | 1 | | | | | | | | 1 |
| | Trim 3 | 2 | 1 | | | 3 | | | | | 1 | | |
| | Trim 4 | 3 | 4 | 1 | 2 | | 1 | 1 | | 1 | | | |
| | Total | 6 | 13 | 5 | 4 | 7 | 3 | 1 | 6 | 1 | 1 | | 2 |
| Vol à l'arraché | Trim 1 | 3 | 11 | 8 | 7 | 10 | 10 | 9 | 12 | 2 | 1 | 4 | 3 |
| | Trim 2 | 3 | 9 | 6 | 8 | 8 | 4 | 1 | 8 | 4 | 8 | 5 | 7 |
| | Trim 3 | 8 | 12 | 6 | 10 | 6 | 1 | 4 | 4 | 4 | 9 | 7 | |
| | Trim 4 | 9 | 10 | 2 | 8 | 10 | 6 | 4 | 6 | 6 | 5 | 3 | |
| | Total | 23 | 42 | 22 | 33 | 34 | 21 | 18 | 30 | 16 | 23 | 19 | 10 |
| Vol à la tire | Trim 1 | 56 | 182 | 80 | 93 | 82 | 114 | 66 | 13 | 68 | 24 | 32 | 22 |
| | Trim 2 | 96 | 146 | 132 | 75 | 104 | 70 | 7 | 13 | 60 | 67 | 57 | 26 |
| | Trim 3 | 163 | 133 | 128 | 67 | 124 | 78 | 32 | 44 | 52 | 100 | 50 | |
| | Trim 4 | 95 | 120 | 86 | 92 | 143 | 105 | 9 | 28 | 37 | 81 | 31 | |
| | Total | 410 | 581 | 426 | 327 | 453 | 367 | 114 | 98 | 217 | 272 | 170 | 48 |
| Vol à l'étalage | Trim 1 | 42 | 96 | 109 | 105 | 128 | 121 | 135 | 90 | 89 | 137 | 134 | 157 |
| | Trim 2 | 58 | 71 | 97 | 80 | 105 | 101 | 71 | 82 | 114 | 134 | 98 | 135 |
| | Trim 3 | 49 | 83 | 75 | 77 | 77 | 108 | 109 | 104 | 102 | 116 | 107 | |
| | Trim 4 | 64 | 113 | 82 | 86 | 94 | 98 | 91 | 108 | 161 | 139 | 142 | |
| | Total | 213 | 363 | 363 | 348 | 404 | 428 | 406 | 384 | 466 | 526 | 481 | 292 |
| Vol par ruse | Trim 1 | 16 | 16 | 10 | 11 | 8 | 11 | 10 | 3 | 4 | 8 | 8 | 9 |
| | Trim 2 | 15 | 16 | 15 | 12 | 8 | 6 | 3 | 10 | 6 | 8 | 10 | 8 |
| | Trim 3 | 19 | 16 | 11 | 15 | 15 | 2 | 7 | 6 | 10 | 4 | 8 | |
| | Trim 4 | 16 | 9 | 7 | 13 | 7 | 5 | 2 | 3 | 6 | 12 | 9 | |
| | Total | 66 | 57 | 43 | 51 | 38 | 24 | 22 | 22 | 26 | 32 | 35 | 17 |



FC Vol autre

| | | 2000 | 2015 | 2016 | 2017 | 2018 | 2019 | 2020 | 2021 | 2022 | 2023 | 2024 | 2025 |
|-----------------------|--------------|-----------|-----------|-----------|-----------|-----------|-----------|-----------|-----------|-----------|-----------|-----------|----------|
| Vol de métaux | Trim 1 | | 6 | 1 | 3 | | 3 | 3 | 1 | 2 | 4 | 3 | 3 |
| | Trim 2 | 1 | | 2 | 4 | 3 | 2 | 1 | | 4 | 2 | 1 | |
| | Trim 3 | | 2 | 1 | 3 | | | 1 | 1 | | 3 | 6 | |
| | Trim 4 | 1 | 1 | 3 | 2 | 4 | 1 | | 3 | | 3 | 1 | |
| | Total | 2 | 9 | 7 | 12 | 7 | 6 | 5 | 5 | 6 | 12 | 11 | 3 |
| Vol sur les chantiers | Trim 1 | 12 | 6 | 10 | 4 | 1 | 5 | 7 | 9 | 22 | 5 | 5 | 6 |
| | Trim 2 | 6 | 4 | 8 | 8 | 4 | 4 | 16 | 6 | 17 | 6 | 2 | 2 |
| | Trim 3 | 6 | 10 | 12 | 2 | 6 | 1 | 4 | 8 | 6 | 5 | 5 | |
| | Trim 4 | 11 | 8 | 8 | 9 | 2 | 6 | 4 | 15 | 5 | 5 | 3 | |
| | Total | 35 | 28 | 38 | 23 | 13 | 16 | 31 | 38 | 50 | 21 | 15 | 8 |
| Home-invasion | Trim 1 | | | | | | | | | 1 | | 1 | |
| | Trim 2 | | | | | | | | | | 3 | | |
| | Trim 3 | | | 2 | 1 | | | | | | 1 | | |
| | Trim 4 | | 1 | 1 | | | | | | 1 | | | |
| | Total | | 1 | 3 | 1 | | | | | 2 | 4 | 1 | |
| Vol d'animaux | Trim 1 | | 1 | 1 | | | | | 1 | 1 | | | |
| | Trim 2 | 2 | 2 | 2 | 1 | 3 | | | | 1 | 3 | | |
| | Trim 3 | | | 2 | 2 | 1 | 3 | | 4 | 2 | | | |
| | Trim 4 | 1 | 1 | | 2 | | 1 | 2 | | 1 | | 1 | |
| | Total | 3 | 4 | 5 | 5 | 4 | 4 | 2 | 5 | 5 | 3 | 1 | |
| Vol de cargaison | Trim 1 | | 1 | 3 | | | 1 | 10 | 1 | | 3 | 2 | 1 |
| | Trim 2 | | 2 | | 5 | | 1 | 3 | 1 | 2 | 1 | | 3 |
| | Trim 3 | | 2 | 1 | 1 | 2 | 2 | 2 | | | 1 | 2 | |
| | Trim 4 | | 2 | 5 | 5 | 3 | 3 | 2 | 3 | 2 | | 1 | |
| | Total | | 7 | 9 | 11 | 5 | 7 | 17 | 5 | 4 | 5 | 5 | 4 |



Criminalité ICT

| | | 2000 | 2015 | 2016 | 2017 | 2018 | 2019 | 2020 | 2021 | 2022 | 2023 | 2024 | 2025 |
|-------------------------------|--------------|-----------|-----------|-----------|-----------|-----------|------------|------------|------------|------------|------------|------------|------------|
| Fraude de cartes de paiements | Trim 1 | 3 | 29 | 19 | 28 | 15 | 40 | 18 | 24 | 23 | 41 | 24 | 25 |
| | Trim 2 | 7 | 21 | 13 | 10 | 27 | 20 | 25 | 21 | 21 | 29 | 28 | 5 |
| | Trim 3 | 8 | 21 | 25 | 19 | 26 | 24 | 24 | 18 | 22 | 29 | 24 | |
| | Trim 4 | 3 | 21 | 5 | 15 | 19 | 25 | 26 | 17 | 41 | 22 | 16 | |
| | Total | 21 | 92 | 62 | 72 | 87 | 109 | 93 | 80 | 107 | 121 | 92 | 30 |
| Phishing | Trim 1 | | 3 | 2 | 1 | 2 | 4 | 36 | 83 | 111 | 54 | 53 | 87 |
| | Trim 2 | | | 3 | 3 | 7 | 13 | 80 | 47 | 60 | 48 | 43 | 66 |
| | Trim 3 | | 1 | | 3 | 4 | 24 | 53 | 53 | 41 | 49 | 38 | |
| | Trim 4 | | | | 3 | 8 | 45 | 37 | 91 | 60 | 48 | 56 | |
| | Total | | 4 | 5 | 10 | 21 | 86 | 206 | 274 | 272 | 199 | 190 | 153 |
| Ransomware | Trim 1 | | | | 2 | | 3 | 3 | | 3 | 1 | | |
| | Trim 2 | | | | 2 | 2 | | 2 | | 1 | 3 | | |
| | Trim 3 | | | | 3 | | | 1 | | | 1 | 2 | |
| | Trim 4 | | | 1 | 1 | | | | 1 | 1 | 4 | | |
| | Total | | | 1 | 8 | 2 | 3 | 6 | 1 | 5 | 9 | 2 | |
| Shouldersurfing | Trim 1 | | 4 | | 6 | | 6 | 1 | | | 1 | | 1 |
| | Trim 2 | | 1 | | | 2 | 1 | 1 | 1 | 1 | 1 | 2 | |
| | Trim 3 | | 1 | | 4 | 2 | | 1 | | | | | |
| | Trim 4 | | 4 | 2 | | 6 | | | | | 4 | | |
| | Total | | 10 | 2 | 10 | 10 | 7 | 3 | 1 | 1 | 6 | 2 | 1 |
| Skimming | Trim 1 | | | 1 | 1 | | 1 | 1 | | | | | |
| | Trim 2 | | 1 | | 1 | 1 | 1 | | | | | | |
| | Trim 3 | | 2 | | | 1 | | 2 | | | | 2 | |
| | Trim 4 | | 2 | | 1 | | 1 | | | | | | |
| | Total | | 5 | 1 | 3 | 2 | 3 | 3 | | | | 2 | |



FC Autre

| | | 2000 | 2015 | 2016 | 2017 | 2018 | 2019 | 2020 | 2021 | 2022 | 2023 | 2024 | 2025 |
|---|--------|------------|------------|------------|------------|------------|------------|------------|------------|------------|------------|------------|------------|
| Violence contre les métiers d'intérêt général | Trim 1 | 4 | 13 | 5 | 13 | 10 | 3 | 4 | 10 | 11 | 9 | 10 | 15 |
| | Trim 2 | 7 | 6 | 12 | 7 | 13 | 5 | 6 | 13 | 8 | 14 | 8 | 12 |
| | Trim 3 | 10 | 12 | 9 | 9 | 14 | 6 | 7 | 8 | 7 | 9 | 13 | |
| | Trim 4 | 6 | 7 | 11 | 9 | 7 | 11 | 6 | 9 | 10 | 12 | 11 | |
| Total | | 27 | 38 | 37 | 38 | 44 | 25 | 23 | 40 | 36 | 44 | 42 | 27 |
| Viol collectif | Trim 1 | | 1 | | | | | 1 | | | | | |
| | Trim 2 | 1 | 1 | | | | | | | | | | |
| | Trim 3 | 1 | | | | | 1 | | | 1 | | 1 | |
| | Trim 4 | | | | | | 3 | | 1 | 1 | 1 | 2 | |
| Total | | 2 | 2 | | | | 4 | 1 | 1 | 2 | 1 | 3 | |
| Graffiti | Trim 1 | | 12 | 25 | 33 | 6 | 15 | 6 | 264 | 196 | 3 | 7 | 65 |
| | Trim 2 | | 8 | 11 | 9 | 9 | 41 | 28 | 162 | 40 | 6 | 20 | 29 |
| | Trim 3 | 1 | 9 | 2 | 10 | 9 | 4 | 7 | 136 | 15 | 7 | 14 | |
| | Trim 4 | 2 | 6 | 7 | 8 | 12 | 30 | 63 | 137 | 5 | 23 | 24 | |
| Total | | 3 | 35 | 45 | 60 | 36 | 90 | 104 | 699 | 256 | 39 | 65 | 94 |
| Dégradation de voiture | Trim 1 | 6 | 115 | 95 | 83 | 102 | 87 | 111 | 136 | 94 | 77 | 69 | 64 |
| | Trim 2 | 18 | 124 | 101 | 97 | 92 | 110 | 85 | 128 | 76 | 82 | 87 | 79 |
| | Trim 3 | 43 | 110 | 102 | 120 | 108 | 89 | 80 | 86 | 72 | 106 | 86 | |
| | Trim 4 | 59 | 104 | 101 | 128 | 100 | 80 | 64 | 74 | 71 | 79 | 78 | |
| Total | | 126 | 453 | 399 | 428 | 402 | 366 | 340 | 424 | 313 | 344 | 320 | 143 |
| Rixe au couteau | Trim 1 | | 2 | 1 | 3 | | | | 2 | 3 | | 1 | 1 |
| | Trim 2 | | | 2 | 1 | | 2 | | 1 | 2 | 3 | 2 | |
| | Trim 3 | | 2 | 2 | 1 | 1 | 1 | 2 | 2 | 1 | 3 | 1 | |
| | Trim 4 | | 1 | 2 | | | 2 | 2 | 1 | 3 | 1 | 2 | |
| Total | | | 5 | 7 | 5 | 1 | 5 | 4 | 6 | 9 | 7 | 6 | 1 |



PH Violence intrafamiliale (VIF)

| | | 2000 | 2015 | 2016 | 2017 | 2018 | 2019 | 2020 | 2021 | 2022 | 2023 | 2024 | 2025 |
|--|--------------|-----------|------------|------------|------------|------------|------------|------------|------------|------------|------------|------------|------------|
| VIF: physique, dans le couple | Trim 1 | 18 | 25 | 50 | 38 | 32 | 38 | 38 | 48 | 61 | 54 | 41 | 45 |
| | Trim 2 | 19 | 29 | 47 | 40 | 38 | 38 | 42 | 51 | 67 | 60 | 49 | 58 |
| | Trim 3 | 25 | 28 | 44 | 51 | 46 | 52 | 57 | 73 | 59 | 50 | 54 | |
| | Trim 4 | 23 | 54 | 31 | 45 | 44 | 51 | 47 | 53 | 50 | 58 | 59 | |
| | Total | 85 | 136 | 172 | 174 | 160 | 179 | 184 | 225 | 237 | 222 | 203 | 103 |
| VIF: physique, envers des descendants | Trim 1 | 2 | | 6 | 4 | 5 | 5 | 5 | 3 | 8 | 10 | 7 | 12 |
| | Trim 2 | 1 | 5 | 8 | 4 | 4 | 5 | 3 | 4 | 3 | 6 | 7 | 10 |
| | Trim 3 | 3 | 6 | 2 | 8 | 2 | 4 | 7 | 9 | 10 | 3 | 6 | |
| | Trim 4 | 9 | 6 | 3 | 6 | 9 | 1 | 4 | 8 | 7 | 6 | 5 | |
| | Total | 15 | 17 | 19 | 22 | 20 | 15 | 19 | 24 | 28 | 25 | 25 | 22 |
| VIF: physique, envers d'autres membres | Trim 1 | 4 | 7 | 9 | 6 | 10 | 7 | 7 | 10 | 11 | 6 | 8 | 16 |
| | Trim 2 | 17 | 3 | 8 | 8 | 8 | 8 | 9 | 5 | 8 | 5 | 15 | 14 |
| | Trim 3 | 14 | 8 | 11 | 10 | 7 | 7 | 9 | 17 | 6 | 12 | 10 | |
| | Trim 4 | 11 | 4 | 6 | 9 | 11 | 6 | 17 | 6 | 12 | 9 | 8 | |
| | Total | 46 | 22 | 34 | 33 | 36 | 28 | 42 | 38 | 37 | 32 | 41 | 30 |
| VIF: sexuelle, dans le couple | Trim 1 | | | | 2 | | | | | 2 | 2 | 1 | 1 |
| | Trim 2 | | | 1 | 1 | | | | | 2 | | 1 | |
| | Trim 3 | | 1 | | 1 | | | | 1 | 1 | 1 | | |
| | Trim 4 | | | | | | | 1 | 1 | | | 2 | |
| | Total | | 1 | 1 | 4 | | | 1 | 2 | 5 | 3 | 4 | 1 |
| VIF: sexuelle, envers des descendants | Trim 1 | | 1 | 1 | | 2 | 2 | 1 | 1 | | | | |
| | Trim 2 | 1 | 3 | 1 | 1 | | 1 | 1 | 5 | | | | |
| | Trim 3 | 3 | 1 | 1 | | | 2 | 3 | 2 | | | | |
| | Trim 4 | 3 | | 1 | 2 | 2 | 1 | | 3 | 1 | | | |
| | Total | 7 | 5 | 4 | 3 | 4 | 6 | 5 | 11 | 1 | | | |



PH Violence intrafamiliale (VIF)

| | | 2000 | 2015 | 2016 | 2017 | 2018 | 2019 | 2020 | 2021 | 2022 | 2023 | 2024 | 2025 |
|---|--------|------------|------------|-----------|-----------|-----------|-----------|-----------|------------|------------|------------|------------|------------|
| VIF: sexuelle, envers d'autres membres | Trim 1 | | | | | | | | | | | | 1 |
| | Trim 2 | | | | | | | 1 | | | | | |
| | Trim 3 | | | | | | | 1 | | | 1 | | |
| | Trim 4 | | 2 | | | | | | | | | 1 | |
| Total | | | 2 | | | | | 2 | | | 1 | 1 | 1 |
| VIF: psychique, dans le couple | Trim 1 | 60 | 25 | 30 | 24 | 16 | 21 | 15 | 95 | 32 | 69 | 51 | 63 |
| | Trim 2 | 59 | 23 | 16 | 21 | 25 | 22 | 18 | 61 | 42 | 60 | 36 | 50 |
| | Trim 3 | 57 | 26 | 26 | 19 | 29 | 22 | 17 | 53 | 36 | 58 | 44 | |
| | Trim 4 | 87 | 29 | 24 | 32 | 22 | 27 | 28 | 44 | 53 | 57 | 66 | |
| Total | | 263 | 103 | 96 | 96 | 92 | 92 | 78 | 253 | 163 | 244 | 197 | 113 |
| VIF: psychique, envers des descendants | Trim 1 | | | | 1 | 1 | 1 | | | 1 | 1 | 2 | 5 |
| | Trim 2 | 1 | | | | 1 | 3 | | 1 | 3 | 1 | | 1 |
| | Trim 3 | | | 4 | 1 | 1 | 1 | 1 | 3 | 2 | 3 | | |
| | Trim 4 | | 1 | | 1 | 2 | 3 | 2 | | | | 2 | |
| Total | | 1 | 1 | 4 | 3 | 5 | 8 | 3 | 4 | 6 | 5 | 4 | 6 |
| VIF: psychique, envers d'autres membres | Trim 1 | | | 3 | 4 | 2 | | | 2 | 2 | 2 | 5 | 3 |
| | Trim 2 | | 1 | 1 | 5 | 2 | 4 | 1 | 5 | 3 | 3 | 4 | |
| | Trim 3 | | 1 | 2 | 6 | 2 | 2 | 2 | 2 | 1 | 2 | 2 | |
| | Trim 4 | | 1 | 3 | 3 | | 2 | 3 | 5 | 1 | 4 | 4 | |
| Total | | | 3 | 9 | 18 | 6 | 8 | 6 | 14 | 7 | 11 | 15 | 3 |
| VIF: économique, dans le couple | Trim 1 | | 3 | 8 | 4 | 3 | 4 | 7 | 7 | 3 | 7 | 3 | 1 |
| | Trim 2 | | 5 | 5 | 5 | 2 | 9 | 3 | 7 | 5 | 3 | 6 | 3 |
| | Trim 3 | 1 | 5 | 7 | 8 | 3 | 2 | 4 | 5 | 2 | 9 | 3 | |
| | Trim 4 | | 6 | 7 | 11 | 3 | 5 | 3 | 7 | 5 | 5 | 5 | |
| Total | | 1 | 19 | 27 | 28 | 11 | 20 | 17 | 26 | 15 | 24 | 17 | 4 |



PH Violence intrafamiliale (VIF)

| | | 2000 | 2015 | 2016 | 2017 | 2018 | 2019 | 2020 | 2021 | 2022 | 2023 | 2024 | 2025 |
|--|--------------|-----------|-----------|-----------|-----------|-----------|-----------|-----------|-----------|-----------|-----------|-----------|----------|
| VIF: économique, envers des descendants | Trim 1 | 1 | | | | | 1 | | | | | 1 | |
| | Trim 2 | 3 | | | 1 | | | | 1 | | 1 | | |
| | Trim 3 | 2 | | 1 | | 1 | | | | | 3 | 1 | |
| | Trim 4 | 2 | | 1 | | | 2 | | | | | 1 | |
| | Total | 8 | | 2 | 1 | 1 | 3 | | 1 | | 4 | 3 | |
| VIF: économique, envers d'autres membres | Trim 1 | 19 | 7 | 7 | 4 | 1 | 2 | 4 | 7 | | 6 | 5 | 2 |
| | Trim 2 | 18 | 3 | 8 | 8 | 7 | 5 | 3 | 4 | 3 | 1 | 1 | 1 |
| | Trim 3 | 20 | 5 | 3 | 7 | 3 | 3 | 5 | 3 | 4 | 4 | 8 | |
| | Trim 4 | 18 | 6 | 5 | 7 | 3 | 3 | 2 | 5 | 5 | 7 | 2 | |
| | Total | 75 | 21 | 23 | 26 | 14 | 13 | 14 | 19 | 12 | 18 | 16 | 3 |



PH Hormones et dopage

| | | 2000 | 2015 | 2016 | 2017 | 2018 | 2019 | 2020 | 2021 | 2022 | 2023 | 2024 | 2025 |
|-----------------------|--------|------|------|------|------|------|------|------|------|------|------|------|------|
| Dopage humain | Trim 1 | | | | 1 | 2 | 4 | | | 1 | 1 | 1 | 1 |
| | Trim 2 | | 1 | | 1 | | | | | 1 | 2 | | |
| | Trim 3 | | | 1 | | 1 | 1 | 1 | | 1 | 3 | | |
| | Trim 4 | | 2 | 2 | 1 | 2 | 3 | | 2 | | 1 | 2 | |
| Total | | | 3 | 3 | 3 | 5 | 8 | 1 | 2 | 3 | 7 | 3 | 1 |
| Engraissement illégal | Trim 1 | | | | | | | | | 1 | | | |
| | Trim 2 | | 1 | | | 2 | 1 | 1 | | | | 1 | |
| | Trim 3 | | | | | 1 | | 1 | | 1 | | | |
| | Trim 4 | | | | 2 | | 1 | | | | | | |
| Total | | | 1 | | 2 | 3 | 2 | 2 | | 2 | | 1 | |



PH Drogues

| | | 2000 | 2015 | 2016 | 2017 | 2018 | 2019 | 2020 | 2021 | 2022 | 2023 | 2024 | 2025 |
|---------------------------------------|--------|------|------|------|------|------|------|------|------|------|------|------|------|
| Vente de cocaïne | Trim 1 | | 1 | 4 | 3 | 4 | 3 | 4 | 5 | 2 | 2 | 5 | 1 |
| | Trim 2 | | 2 | 3 | 4 | 7 | 2 | 5 | 4 | 3 | 5 | 2 | 5 |
| | Trim 3 | | 1 | 7 | 1 | 9 | | 2 | 2 | 10 | 7 | 5 | |
| | Trim 4 | | 6 | 8 | 8 | 5 | 3 | 1 | 2 | 4 | 11 | 2 | |
| Total | | | 10 | 22 | 16 | 25 | 8 | 12 | 13 | 19 | 25 | 14 | 6 |
| Import-export de cocaïne | Trim 1 | | | 1 | | 1 | 1 | | 1 | 1 | | | |
| | Trim 2 | | 2 | 2 | | 2 | | | 1 | | | | 1 |
| | Trim 4 | | | | | | | | | | 3 | | |
| Total | | | 2 | 3 | | 3 | 1 | | 2 | 1 | 3 | | 1 |
| Production de drogues synthétiques | Trim 2 | | | 1 | | | | | | | | | |
| | Trim 3 | | | 1 | | | | | | | | | |
| Total | | | | 2 | | | | | | | | | |
| Import-export de drogues synthétiques | Trim 1 | | 3 | | | | | | | | 1 | | 1 |
| | Trim 2 | | | 1 | 1 | | | | | | | | |
| | Trim 4 | | | | 1 | | | | | | 1 | | |
| Total | | | 3 | 1 | 2 | | | | | | 2 | | 1 |
| Vente de drogues synthétiques | Trim 1 | 1 | 5 | 10 | 5 | 7 | 3 | 5 | 4 | 4 | 4 | 7 | 8 |
| | Trim 2 | | 8 | 14 | 3 | 1 | 7 | 8 | 6 | 6 | 4 | 9 | 4 |
| | Trim 3 | | 1 | 4 | | 4 | 1 | 1 | 8 | 5 | 6 | 9 | |
| | Trim 4 | | 5 | 9 | 5 | 4 | 3 | 4 | 8 | 4 | 5 | 2 | |
| Total | | 1 | 19 | 37 | 13 | 16 | 14 | 18 | 26 | 19 | 19 | 27 | 12 |
| Production de cannabis (culture) | Trim 1 | | 1 | 4 | | | | | | | | | |
| | Trim 2 | | 1 | 3 | | 1 | 1 | 1 | 1 | 1 | | | |
| | Trim 3 | | 2 | 3 | | 2 | 2 | 5 | 3 | 2 | 2 | 2 | |
| | Trim 4 | | 2 | | | 2 | 1 | 3 | 6 | | | | |
| Total | | | 6 | 10 | | 5 | 4 | 9 | 10 | 3 | 2 | 2 | |



PH Drogues

| | | 2000 | 2015 | 2016 | 2017 | 2018 | 2019 | 2020 | 2021 | 2022 | 2023 | 2024 | 2025 |
|--|--------|------|----------|-----------|----------|----------|----------|----------|----------|----------|----------|----------|----------|
| Import-export de cannabis en grande quantité | Trim 1 | | | | | | | | | | | | 1 |
| | Trim 2 | | | | | | | | | | | | 1 |
| | Trim 3 | | 1 | | | | 1 | 1 | | | | | |
| | Trim 4 | | | | | | | | 1 | | | | |
| Total | | | 1 | | | | 1 | 1 | 1 | | | | 2 |
| Vente de cannabis en grande quantité | Trim 1 | | | 1 | | | 2 | 1 | | | | | |
| | Trim 2 | | | | | | | | 1 | | | | 2 |
| | Trim 3 | | 1 | | | | | 1 | 1 | | 1 | | |
| | Trim 4 | | | | | | | | | 1 | | | |
| Total | | | 1 | 1 | | | 2 | 2 | 2 | 1 | 1 | | 2 |
| Import-export d'héroïne | Trim 2 | | | 2 | | 1 | | | | | | | |
| | Trim 3 | | | | | | | | | | | 1 | |
| | Trim 4 | | | | 1 | | | | | | | | |
| Total | | | | 2 | 1 | 1 | | | | | | 1 | |
| Vente-traffic d héroïne | Trim 1 | | 1 | 1 | 1 | 1 | 2 | 1 | 2 | 1 | 4 | 2 | |
| | Trim 2 | | 2 | 8 | 3 | 4 | 4 | 1 | | | 1 | 2 | |
| | Trim 3 | | 2 | 1 | 1 | 1 | 1 | | 1 | 3 | | | |
| | Trim 4 | | 4 | 1 | 3 | 1 | | 1 | | 1 | 2 | 1 | |
| Total | | | 9 | 11 | 8 | 7 | 7 | 3 | 3 | 5 | 7 | 5 | |



PH Trafic d'armes

| | | 2000 | 2015 | 2016 | 2017 | 2018 | 2019 | 2020 | 2021 | 2022 | 2023 | 2024 | 2025 |
|---|--------|------|------|----------|----------|----------|----------|----------|----------|----------|------|----------|------|
| Commerce et production d'arme à feu et mun. | Trim 1 | | | 1 | | | 1 | 1 | | | | | |
| | Trim 2 | | | 1 | | | | | | | | | |
| | Trim 3 | | | | | | 1 | | 2 | | | 2 | |
| | Trim 4 | | | | 3 | 1 | | 1 | 2 | 2 | | | |
| Total | | | | 2 | 3 | 1 | 2 | 2 | 4 | 2 | | 2 | |
| Commerce et production d'arme non à feu | Trim 1 | | | 1 | | | | | | | | | |
| | Trim 2 | | | | | | | | 1 | | | | |
| | Trim 4 | | | | 1 | | | | 1 | | | | |
| Total | | | | 1 | 1 | | | | 2 | | | | |



PH Traite des êtres humains

| | | 2000 | 2015 | 2016 | 2017 | 2018 | 2019 | 2020 | 2021 | 2022 | 2023 | 2024 | 2025 |
|-------------------------------|--------|----------|----------|-----------|----------|----------|----------|----------|-----------|----------|----------|-----------|----------|
| TEH - exploitation économique | Trim 1 | | 1 | | 1 | | 2 | | 1 | | | | |
| | Trim 2 | | 2 | 1 | | | 1 | 2 | 1 | 1 | 2 | 1 | 1 |
| | Trim 3 | | | 1 | 1 | 1 | 1 | 2 | | 2 | 1 | 1 | |
| | Trim 4 | | | | | | 4 | 1 | 1 | | | 1 | |
| Total | | | 3 | 2 | 2 | 1 | 8 | 5 | 3 | 3 | 3 | 3 | 1 |
| TEH - exploitation sexuelle | Trim 1 | 1 | 1 | 2 | 2 | 2 | | 1 | 4 | 1 | 5 | | 2 |
| | Trim 2 | | 1 | 2 | 1 | 1 | 2 | 1 | 2 | 1 | | 2 | 2 |
| | Trim 3 | | | 3 | 2 | | 3 | 2 | 2 | 2 | | 5 | |
| | Trim 4 | | 4 | 3 | | 5 | | 5 | 2 | | 4 | 6 | |
| Total | | 1 | 6 | 10 | 5 | 8 | 5 | 9 | 10 | 4 | 9 | 13 | 4 |



PH Violence dans l'espace public

| | | 2000 | 2015 | 2016 | 2017 | 2018 | 2019 | 2020 | 2021 | 2022 | 2023 | 2024 | 2025 |
|--|--------|------------|------------|------------|------------|------------|------------|------------|------------|------------|------------|------------|------------|
| Violence physique (transport public) | Trim 1 | 6 | 11 | 4 | 9 | 5 | 5 | 11 | 12 | 9 | 6 | 11 | 15 |
| | Trim 2 | 5 | 5 | 10 | 5 | 7 | 4 | 4 | 10 | 6 | 9 | 13 | 13 |
| | Trim 3 | 6 | 7 | 13 | 6 | 6 | 7 | 8 | 4 | 7 | 9 | 10 | |
| | Trim 4 | 7 | 3 | 6 | 9 | 7 | 7 | 9 | 6 | 5 | 9 | 8 | |
| Total | | 24 | 26 | 33 | 29 | 25 | 23 | 32 | 32 | 27 | 33 | 42 | 28 |
| Violence physique (voie publique) | Trim 1 | 43 | 53 | 61 | 73 | 80 | 73 | 64 | 36 | 70 | 62 | 58 | 79 |
| | Trim 2 | 54 | 66 | 71 | 71 | 98 | 82 | 31 | 54 | 65 | 88 | 97 | 76 |
| | Trim 3 | 73 | 79 | 101 | 87 | 75 | 79 | 58 | 98 | 79 | 80 | 83 | |
| | Trim 4 | 54 | 72 | 75 | 79 | 78 | 78 | 35 | 69 | 86 | 87 | 104 | |
| Total | | 224 | 270 | 308 | 310 | 331 | 312 | 188 | 257 | 300 | 317 | 342 | 155 |
| Violence physique (autre endroit public) | Trim 1 | 2 | 5 | 5 | 6 | 9 | 14 | 9 | 14 | 16 | 14 | 4 | 9 |
| | Trim 2 | 4 | 6 | 8 | 9 | 13 | 10 | 7 | 24 | 14 | 19 | 21 | 9 |
| | Trim 3 | 5 | 10 | 8 | 18 | 14 | 16 | 13 | 24 | 19 | 11 | 16 | |
| | Trim 4 | 5 | 1 | 10 | 8 | 8 | 12 | 9 | 17 | 11 | 12 | 20 | |
| Total | | 16 | 22 | 31 | 41 | 44 | 52 | 38 | 79 | 60 | 56 | 61 | 18 |
| Violence physique (endroit accessible au public) | Trim 1 | 33 | 41 | 39 | 26 | 42 | 26 | 21 | 9 | 35 | 35 | 39 | 40 |
| | Trim 2 | 42 | 37 | 31 | 24 | 37 | 46 | 14 | 15 | 38 | 31 | 40 | 37 |
| | Trim 3 | 34 | 26 | 32 | 27 | 33 | 44 | 12 | 51 | 43 | 40 | 54 | |
| | Trim 4 | 44 | 44 | 41 | 50 | 35 | 40 | 16 | 32 | 41 | 43 | 36 | |
| Total | | 153 | 148 | 143 | 127 | 147 | 156 | 63 | 107 | 157 | 149 | 169 | 77 |
| Violence sexuelle (transport public) | Trim 1 | | | | 2 | | | 2 | 1 | 3 | 5 | 1 | 3 |
| | Trim 2 | 1 | 2 | 1 | 2 | 1 | 2 | | 3 | 4 | 1 | 2 | 1 |
| | Trim 3 | | | | 2 | 1 | 1 | 1 | 1 | 1 | 2 | 2 | |
| | Trim 4 | 2 | | 1 | 1 | 2 | 2 | 4 | | 1 | 1 | | |
| Total | | 3 | 2 | 2 | 7 | 4 | 5 | 7 | 5 | 9 | 9 | 5 | 4 |



PH Violence dans l'espace public

| | | 2000 | 2015 | 2016 | 2017 | 2018 | 2019 | 2020 | 2021 | 2022 | 2023 | 2024 | 2025 |
|--|--------|-----------|------------|------------|-----------|------------|-----------|-----------|------------|------------|------------|------------|-----------|
| Violence sexuelle (voie publique) | Trim 1 | 3 | 9 | 7 | 6 | 6 | 7 | 5 | 3 | 9 | 5 | 3 | 9 |
| | Trim 2 | 8 | 5 | 5 | 11 | 14 | 7 | 16 | 5 | 8 | 5 | 6 | 16 |
| | Trim 3 | 8 | 6 | 6 | 8 | 7 | 9 | 12 | 7 | 5 | 8 | 6 | |
| | Trim 4 | 4 | 7 | 6 | 9 | 10 | 8 | 9 | 5 | 12 | 9 | 10 | |
| Total | | 23 | 27 | 24 | 34 | 37 | 31 | 42 | 20 | 34 | 27 | 25 | 25 |
| Violence sexuelle (autre endroit public) | Trim 1 | 1 | | | 1 | 2 | 4 | 4 | 4 | 1 | 2 | 1 | 1 |
| | Trim 2 | 6 | 1 | 3 | 2 | 4 | 3 | 5 | 8 | 8 | 3 | 4 | 3 |
| | Trim 3 | 3 | 4 | 3 | 3 | 5 | 7 | 6 | 5 | 8 | 7 | 5 | |
| | Trim 4 | 2 | 1 | 1 | 3 | 5 | 1 | 3 | 7 | 3 | 4 | 1 | |
| Total | | 12 | 6 | 7 | 9 | 16 | 15 | 18 | 24 | 20 | 16 | 11 | 4 |
| Violence sexuelle (endroit accessible au public) | Trim 1 | 3 | 4 | 3 | 4 | 5 | 3 | 4 | | 5 | 6 | 6 | 8 |
| | Trim 2 | 5 | 1 | 7 | 5 | 6 | 5 | 9 | 5 | 8 | 9 | 7 | 3 |
| | Trim 3 | 7 | 8 | 5 | 4 | 7 | 2 | 6 | 10 | 13 | 4 | 12 | |
| | Trim 4 | 3 | 2 | 6 | 3 | 7 | 10 | 4 | 6 | 4 | 4 | 9 | |
| Total | | 18 | 15 | 21 | 16 | 25 | 20 | 23 | 21 | 30 | 23 | 34 | 11 |
| Violence psychique (transport public) | Trim 1 | | 2 | 6 | 3 | 7 | 4 | 7 | 5 | 4 | 10 | 9 | 3 |
| | Trim 2 | 2 | 6 | 5 | 4 | 3 | 3 | 2 | 7 | 3 | 6 | 3 | 4 |
| | Trim 3 | 3 | 2 | 5 | 3 | 4 | 7 | 7 | 8 | 4 | 2 | 4 | |
| | Trim 4 | 7 | 3 | 1 | 3 | 7 | 3 | 4 | 5 | 6 | 3 | 4 | |
| Total | | 12 | 13 | 17 | 13 | 21 | 17 | 20 | 25 | 17 | 21 | 20 | 7 |
| Violence psychique (voie publique) | Trim 1 | 17 | 18 | 29 | 20 | 19 | 25 | 22 | 31 | 35 | 32 | 37 | 31 |
| | Trim 2 | 17 | 34 | 32 | 24 | 38 | 30 | 18 | 21 | 24 | 41 | 44 | 34 |
| | Trim 3 | 27 | 26 | 37 | 26 | 41 | 17 | 29 | 20 | 30 | 40 | 23 | |
| | Trim 4 | 31 | 24 | 17 | 24 | 27 | 22 | 29 | 28 | 31 | 25 | 29 | |
| Total | | 92 | 102 | 115 | 94 | 125 | 94 | 98 | 100 | 120 | 138 | 133 | 65 |



PH Violence dans l'espace public

| | | 2000 | 2015 | 2016 | 2017 | 2018 | 2019 | 2020 | 2021 | 2022 | 2023 | 2024 | 2025 |
|---|--------|-----------|-----------|-----------|-----------|-----------|-----------|-----------|-----------|-----------|-----------|-----------|-----------|
| Violence psychique (autre endroit public) | Trim 1 | 2 | 2 | 1 | 4 | 4 | 11 | 4 | 5 | 5 | 9 | 5 | 7 |
| | Trim 2 | 2 | 6 | 3 | 2 | 2 | 4 | 3 | 17 | 6 | 8 | 6 | 7 |
| | Trim 3 | 4 | 4 | 4 | 4 | 7 | 8 | 7 | 4 | 8 | 5 | 8 | |
| | Trim 4 | 3 | 8 | 4 | 4 | 3 | 6 | 4 | 4 | 9 | 5 | 4 | |
| Total | | 11 | 20 | 12 | 14 | 16 | 29 | 18 | 30 | 28 | 27 | 23 | 14 |
| Violence psychique (endroit accessible au public) | Trim 1 | 18 | 14 | 19 | 18 | 19 | 21 | 10 | 14 | 17 | 18 | 22 | 17 |
| | Trim 2 | 15 | 13 | 26 | 9 | 9 | 21 | 11 | 12 | 14 | 20 | 23 | 15 |
| | Trim 3 | 28 | 20 | 21 | 18 | 24 | 13 | 18 | 16 | 12 | 24 | 17 | |
| | Trim 4 | 17 | 19 | 17 | 23 | 17 | 14 | 8 | 20 | 11 | 18 | 19 | |
| Total | | 78 | 66 | 83 | 68 | 69 | 69 | 47 | 62 | 54 | 80 | 81 | 32 |
| Vol à main armée (transport public) | Trim 1 | 1 | | | | | | | | 1 | 1 | | 1 |
| | Trim 2 | | | | | | | | 1 | | | | |
| | Trim 3 | | 1 | | | | | 1 | | | 1 | | |
| | Trim 4 | | | | | 1 | | | | | | | |
| Total | | 1 | 1 | | | 1 | | 1 | 1 | 1 | 2 | | 1 |
| Vol à main armée (voie publique) | Trim 1 | 2 | 4 | 1 | 2 | 1 | | 1 | 1 | | 3 | 2 | |
| | Trim 2 | 2 | 1 | | | | 1 | | 2 | 1 | 2 | | |
| | Trim 3 | 3 | 1 | | 1 | | 1 | 1 | 4 | | 2 | 2 | |
| | Trim 4 | | 2 | 1 | 3 | 1 | 2 | 3 | | 2 | 2 | | |
| Total | | 7 | 8 | 2 | 6 | 2 | 4 | 5 | 7 | 3 | 9 | 4 | |
| Vol à main armée (autre endroit public) | Trim 1 | | | | | | 2 | 3 | | 1 | | | 1 |
| | Trim 3 | 1 | 1 | | | 1 | | 1 | 1 | 1 | | | |
| | Trim 4 | 2 | | | | | | | | | | | |
| Total | | 3 | 1 | | | 1 | 2 | 4 | 1 | 2 | | | 1 |



PH Violence dans l'espace public

| | | 2000 | 2015 | 2016 | 2017 | 2018 | 2019 | 2020 | 2021 | 2022 | 2023 | 2024 | 2025 |
|--|--------|-----------|-----------|-----------|-----------|-----------|-----------|-----------|-----------|-----------|-----------|-----------|-----------|
| Vol à main armée (endroit accessible au public) | Trim 1 | 1 | 2 | 1 | 5 | | | 2 | 4 | 3 | 2 | 3 | |
| | Trim 2 | 1 | 1 | 2 | | 1 | | 1 | | | | | 2 |
| | Trim 3 | 6 | | 1 | 2 | 2 | 1 | | | 2 | 1 | | |
| | Trim 4 | 3 | 2 | | 3 | | 3 | 2 | | | 3 | 1 | |
| Total | | 11 | 5 | 4 | 10 | 3 | 4 | 5 | 4 | 5 | 6 | 4 | 2 |
| Vol avec violence sans arme (transport public) | Trim 1 | 2 | 2 | 1 | | 1 | 1 | 1 | 2 | | 3 | 1 | 1 |
| | Trim 2 | 1 | 3 | 2 | | 1 | | 1 | 5 | | 5 | 1 | 2 |
| | Trim 3 | | 1 | 1 | | 3 | 1 | | | | | 1 | |
| | Trim 4 | 2 | 1 | 1 | 1 | | 3 | 1 | | | 2 | 1 | |
| Total | | 5 | 7 | 5 | 1 | 5 | 5 | 3 | 7 | | 10 | 4 | 3 |
| Vol avec violence sans arme (voie publique) | Trim 1 | 17 | 11 | 9 | 8 | 18 | 10 | 4 | 11 | 3 | 5 | 4 | 2 |
| | Trim 2 | 6 | 11 | 12 | 5 | 8 | 11 | 1 | 11 | 6 | 8 | 7 | 5 |
| | Trim 3 | 11 | 11 | 7 | 11 | 6 | 3 | 9 | 7 | 6 | 10 | 5 | |
| | Trim 4 | 20 | 13 | 7 | 6 | 6 | 6 | 12 | 10 | 12 | 6 | 8 | |
| Total | | 54 | 46 | 35 | 30 | 38 | 30 | 26 | 39 | 27 | 29 | 24 | 7 |
| Vol avec violence sans arme (autre endroit public) | Trim 1 | 2 | 2 | 3 | | 3 | 2 | | 1 | | 3 | 1 | 1 |
| | Trim 2 | | | | 1 | 2 | 2 | 2 | 3 | 1 | | | 1 |
| | Trim 3 | | 1 | 3 | 1 | | 2 | 1 | 4 | 2 | 4 | 3 | |
| | Trim 4 | 1 | 3 | 1 | 1 | | 2 | | 2 | 4 | 1 | | |
| Total | | 3 | 6 | 7 | 3 | 5 | 8 | 3 | 10 | 7 | 8 | 4 | 2 |
| Vol avec violence sans arme (endr. acces. au pub.) | Trim 1 | 3 | 2 | 4 | 7 | 7 | 10 | 8 | 6 | 1 | 6 | | 9 |
| | Trim 2 | 3 | 5 | 3 | 4 | 3 | 8 | 7 | 1 | 1 | 4 | 4 | 10 |
| | Trim 3 | 3 | 5 | 9 | 5 | 5 | 4 | 5 | 5 | 5 | 12 | 6 | |
| | Trim 4 | 8 | 6 | 2 | 5 | 6 | 2 | 4 | 7 | 11 | 5 | 3 | |
| Total | | 17 | 18 | 18 | 21 | 21 | 24 | 24 | 19 | 18 | 27 | 13 | 19 |



PH Autre

| | | 2000 | 2015 | 2016 | 2017 | 2018 | 2019 | 2020 | 2021 | 2022 | 2023 | 2024 | 2025 |
|---------------------------------------|--------------|-----------|------------|------------|------------|------------|------------|-----------|------------|------------|------------|------------|-----------|
| Faux policiers | Trim 1 | | | 1 | 1 | | | | 1 | | | | 1 |
| | Trim 2 | | 4 | 3 | | 4 | | | | | | | |
| | Trim 3 | | 2 | 1 | | 7 | | | | | | 2 | |
| | Trim 4 | | 2 | | 2 | | 1 | | | 1 | 2 | 3 | |
| | Total | | 8 | 5 | 3 | 11 | 1 | | 1 | 1 | 2 | 5 | 1 |
| Terrorisme, extrémisme et radicalisme | Trim 1 | | | 4 | 1 | 1 | 1 | | | | | 2 | 2 |
| | Trim 2 | | | 2 | 1 | 1 | 1 | | 1 | | 1 | | 1 |
| | Trim 3 | | | 3 | 1 | 1 | | 1 | 1 | 1 | | | |
| | Trim 4 | | 3 | 3 | | | | 1 | | 2 | | 1 | |
| | Total | | 3 | 12 | 3 | 3 | 2 | 2 | 2 | 3 | 1 | 3 | 3 |
| Cyberharcèlement | Trim 1 | | 33 | 43 | 42 | 21 | 31 | 18 | 35 | 35 | 44 | 35 | 43 |
| | Trim 2 | 4 | 43 | 44 | 26 | 26 | 42 | 20 | 28 | 34 | 46 | 29 | 36 |
| | Trim 3 | 6 | 36 | 42 | 32 | 33 | 33 | 23 | 35 | 31 | 54 | 48 | |
| | Trim 4 | 4 | 43 | 28 | 35 | 28 | 28 | 35 | 39 | 46 | 47 | 37 | |
| | Total | 14 | 155 | 157 | 135 | 108 | 134 | 96 | 137 | 146 | 191 | 149 | 79 |
| Fraude à l'identité | Trim 1 | 8 | 16 | 20 | 20 | 27 | 74 | 12 | 47 | 31 | 50 | 64 | 15 |
| | Trim 2 | 9 | 24 | 17 | 18 | 21 | 54 | 12 | 23 | 30 | 58 | 94 | 15 |
| | Trim 3 | 10 | 21 | 21 | 27 | 14 | 27 | 16 | 31 | 25 | 69 | 41 | |
| | Trim 4 | 6 | 30 | 17 | 27 | 56 | 18 | 39 | 48 | 28 | 77 | 23 | |
| | Total | 33 | 91 | 75 | 92 | 118 | 173 | 79 | 149 | 114 | 254 | 222 | 30 |



PZ BRUGGE

2024

FC Vol moyen de transport

| | Jan | Fév | Mar | Avr | Mai | Juin | Juil | Août | Sep | Oct | Nov | Déc | Total |
|-------------------|-----|-----|-----|-----|-----|------|------|------|-----|-----|-----|-----|-------|
| Vol de voiture | 2 | 1 | 2 | 2 | 1 | 2 | 2 | 1 | 1 | 1 | 5 | 2 | 22 |
| Vol de moto | | | 1 | | | | | 1 | | | | | 2 |
| Vol de vélomoteur | 2 | 4 | 6 | 7 | 4 | 9 | 1 | 15 | 8 | 7 | 7 | 4 | 74 |
| Vol de vélo | 42 | 34 | 42 | 48 | 49 | 52 | 60 | 66 | 58 | 63 | 66 | 50 | 630 |

FC Cambriolage

| | Jan | Fév | Mar | Avr | Mai | Juin | Juil | Août | Sep | Oct | Nov | Déc | Total |
|--|-----|-----|-----|-----|-----|------|------|------|-----|-----|-----|-----|-------|
| Cambriolage dans habitation | 21 | 20 | 12 | 20 | 13 | 11 | 18 | 18 | 19 | 29 | 43 | 25 | 249 |
| Cambriolage ds entreprise ou commerce | 4 | 5 | 3 | 8 | 5 | 7 | 11 | 11 | 7 | 7 | 5 | 10 | 83 |
| Cambriolage ds service public ou bâtiment administ | 4 | 6 | 2 | 3 | | 3 | 7 | 8 | 4 | 3 | 5 | 1 | 46 |
| Vol au bélier | | | | | | | | | | 1 | | | 1 |
| Cambriolage dans bâtiment (total) | 29 | 31 | 17 | 31 | 18 | 20 | 36 | 37 | 30 | 39 | 53 | 36 | 377 |



FC Vol autre

| | Jan | Fév | Mar | Avr | Mai | Juin | Juil | Août | Sep | Oct | Nov | Déc | Total |
|-----------------------------|-----|-----|-----|-----|-----|------|------|------|-----|-----|-----|-----|-------|
| Vol à main armée | 1 | 2 | 6 | | | 1 | 1 | 1 | | 1 | | | 13 |
| Vol avec violence sans arme | 2 | 3 | 5 | 7 | 3 | 9 | 7 | 12 | 10 | 8 | 4 | 7 | 77 |
| Vol dans ou sur un véhicule | 8 | 7 | 12 | 25 | 17 | 6 | 15 | 13 | 19 | 12 | 21 | 19 | 174 |
| Vol d'armes et explosifs | | 1 | 4 | 2 | 1 | | | 3 | 1 | 1 | 1 | 2 | 16 |
| Steaming | | | | | 1 | | | | | | | | 1 |
| Vol à l'arraché | | 2 | 2 | 1 | 2 | 2 | 2 | 4 | 1 | 1 | 1 | 1 | 19 |
| Vol à la tire | 10 | 12 | 10 | 22 | 17 | 18 | 20 | 15 | 15 | 11 | 7 | 13 | 170 |
| Vol à l'étalage | 60 | 31 | 43 | 41 | 26 | 31 | 26 | 35 | 46 | 54 | 38 | 50 | 481 |
| Vol par ruse | 2 | 2 | 4 | 5 | 3 | 2 | | 2 | 6 | 4 | 3 | 2 | 35 |
| Vol de métaux | 2 | 1 | | | 1 | | 1 | 1 | 4 | 1 | | | 11 |
| Vol sur les chantiers | 1 | 2 | 2 | 1 | 1 | | 2 | | 3 | 2 | | 1 | 15 |
| Home-invasion | | 1 | | | | | | | | | | | 1 |
| Vol d'animaux | | | | | | | | | | 1 | | | 1 |
| Vol de cargaison | 1 | 1 | | | | | | | 2 | | 1 | | 5 |

Criminalité ICT

| | Jan | Fév | Mar | Avr | Mai | Juin | Juil | Août | Sep | Oct | Nov | Déc | Total |
|-------------------------------|-----|-----|-----|-----|-----|------|------|------|-----|-----|-----|-----|-------|
| Fraude de cartes de paiements | 9 | 7 | 8 | 8 | 11 | 9 | 7 | 9 | 8 | 7 | 5 | 4 | 92 |
| Phishing | 17 | 17 | 19 | 9 | 16 | 18 | 19 | 11 | 8 | 19 | 23 | 14 | 190 |
| Ransomware | | | | | | | 1 | 1 | | | | | 2 |
| Shouldersurfing | | | | | 1 | 1 | | | | | | | 2 |
| Skimming | | | | | | | | 2 | | | | | 2 |



FC Autre

| | Jan | Fév | Mar | Avr | Mai | Juin | Juil | Août | Sep | Oct | Nov | Déc | Total |
|---|-----|-----|-----|-----|-----|------|------|------|-----|-----|-----|-----|-------|
| Violence contre les métiers d'intérêt général | 4 | 1 | 5 | 3 | 2 | 3 | 4 | 6 | 3 | 4 | 3 | 4 | 42 |
| Viol collectif | | | | | | | | | 1 | | 1 | 1 | 3 |
| Graffiti | 1 | | 6 | 9 | 6 | 5 | 7 | | 7 | 4 | 10 | 10 | 65 |
| Dégradation de voiture | 19 | 24 | 26 | 30 | 31 | 26 | 18 | 36 | 32 | 26 | 24 | 28 | 320 |
| Rixe au couteau | | | 1 | | 1 | 1 | | | 1 | 1 | 1 | | 6 |

PH Violence intrafamiliale (VIF)

| | Jan | Fév | Mar | Avr | Mai | Juin | Juil | Août | Sep | Oct | Nov | Déc | Total |
|--|-----|-----|-----|-----|-----|------|------|------|-----|-----|-----|-----|-------|
| VIF: physique, dans le couple | 14 | 13 | 14 | 15 | 22 | 12 | 26 | 13 | 15 | 14 | 24 | 21 | 203 |
| VIF: physique, envers des descendants | 4 | 2 | 1 | 4 | 3 | | 3 | 1 | 2 | 1 | 3 | 1 | 25 |
| VIF: physique, envers d'autres membres | 1 | 4 | 3 | 2 | 9 | 4 | 4 | 2 | 4 | 1 | 5 | 2 | 41 |
| VIF: sexuelle, dans le couple | | 1 | | | | 1 | | | | 1 | 1 | | 4 |
| VIF: sexuelle, envers d'autres membres | | | | | | | | | | 1 | | | 1 |
| VIF: psychique, dans le couple | 26 | 13 | 12 | 17 | 11 | 8 | 11 | 15 | 18 | 31 | 19 | 16 | 197 |
| VIF: psychique, envers des descendants | | 1 | 1 | | | | | | | | 2 | | 4 |
| VIF: psychique, envers d'autres membres | 1 | 1 | 3 | 2 | 1 | 1 | 1 | | 1 | 2 | 2 | | 15 |
| VIF: économique, dans le couple | 1 | | 2 | 2 | 3 | 1 | | | 3 | 2 | 1 | 2 | 17 |
| VIF: économique, envers des descendants | | 1 | | | | | | 1 | | 1 | | | 3 |
| VIF: économique, envers d'autres membres | 1 | 1 | 3 | | 1 | | 3 | 1 | 4 | | 1 | 1 | 16 |

PH Hormones et dopage

| | Jan | Avr | Nov | Total |
|-----------------------|-----|-----|-----|-------|
| Dopage humain | 1 | | 2 | 3 |
| Engraissement illégal | | 1 | | 1 |



PH Drogues

| | Jan | Fév | Mar | Avr | Mai | Juin | Juil | Août | Sep | Oct | Nov | Total |
|----------------------------------|-----|-----|-----|-----|-----|------|------|------|-----|-----|-----|-------|
| Vente de cocaïne | 2 | 2 | 1 | | 2 | | 1 | 2 | 2 | 1 | 1 | 14 |
| Vente de drogues synthétiques | 1 | | 6 | 3 | 2 | 4 | 1 | 4 | 4 | 1 | 1 | 27 |
| Production de cannabis (culture) | | | | | | | | 1 | 1 | | | 2 |
| Import-export d'héroïne | | | | | | | 1 | | | | | 1 |
| Vente-traffic d'héroïne | | | 2 | | 2 | | | | | 1 | | 5 |

PH Trafic d'armes

| | Août | Sep | Total |
|---|------|-----|-------|
| Commerce et production d'arme à feu et mun. | 1 | 1 | 2 |

PH Traite des êtres humains

| | Mai | Juin | Juil | Août | Sep | Oct | Nov | Déc | Total |
|-------------------------------|-----|------|------|------|-----|-----|-----|-----|-------|
| TEH - exploitation économique | 1 | | | 1 | | | | 1 | 3 |
| TEH - exploitation sexuelle | | 2 | 1 | 1 | 3 | 2 | 1 | 3 | 13 |



PH Violence dans l'espace public

| | Jan | Fév | Mar | Avr | Mai | Juin | Juil | Août | Sep | Oct | Nov | Déc | Total |
|--|-----|-----|-----|-----|-----|------|------|------|-----|-----|-----|-----|-------|
| Violence physique (transport public) | 5 | | 6 | 4 | 6 | 3 | 5 | 2 | 3 | 3 | 2 | 3 | 42 |
| Violence physique (voie publique) | 11 | 23 | 24 | 28 | 35 | 34 | 25 | 34 | 24 | 30 | 37 | 37 | 342 |
| Violence physique (autre endroit public) | 1 | | 3 | 7 | 10 | 4 | 3 | 9 | 4 | 8 | 7 | 5 | 61 |
| Violence physique (endroit accessible au public) | 8 | 14 | 17 | 13 | 15 | 12 | 17 | 20 | 17 | 10 | 11 | 15 | 169 |
| Violence sexuelle (transport public) | | 1 | | | | 2 | 2 | | | | | | 5 |
| Violence sexuelle (voie publique) | 1 | | 2 | 2 | | 4 | 1 | | 5 | 4 | 3 | 3 | 25 |
| Violence sexuelle (autre endroit public) | | | 1 | | 2 | 2 | 3 | 1 | 1 | | 1 | | 11 |
| Violence sexuelle (endroit accessible au public) | 2 | 1 | 3 | 4 | 1 | 2 | 3 | 3 | 6 | 2 | 3 | 4 | 34 |
| Violence psychique (transport public) | 2 | 5 | 2 | 1 | | 2 | 1 | 3 | | | 3 | 1 | 20 |
| Violence psychique (voie publique) | 12 | 12 | 13 | 9 | 22 | 13 | 5 | 12 | 6 | 8 | 9 | 12 | 133 |
| Violence psychique (autre endroit public) | 2 | 1 | 2 | 1 | 4 | 1 | 4 | 3 | 1 | 3 | | 1 | 23 |
| Violence psychique (endroit accessible au public) | 6 | 8 | 8 | 8 | 9 | 6 | 5 | 7 | 5 | 6 | 3 | 10 | 81 |
| Vol à main armée (voie publique) | | | 2 | | | | 1 | 1 | | | | | 4 |
| Vol à main armée (endroit accessible au public) | 1 | | 2 | | | | | | | 1 | | | 4 |
| Vol avec violence sans arme (transport public) | | | 1 | 1 | | | | 1 | | | | 1 | 4 |
| Vol avec violence sans arme (voie publique) | 1 | 1 | 2 | | 3 | 4 | | 1 | 4 | 2 | 2 | 4 | 24 |
| Vol avec violence sans arme (autre endroit public) | 1 | | | | | | | 3 | | | | | 4 |
| Vol avec violence sans arme (endr. acces. au pub.) | | | | 3 | | 1 | 1 | 4 | 1 | 2 | 1 | | 13 |

PH Autre

| | Jan | Fév | Mar | Avr | Mai | Juin | Juil | Août | Sep | Oct | Nov | Déc | Total |
|---------------------------------------|-----|-----|-----|-----|-----|------|------|------|-----|-----|-----|-----|-------|
| Faux policiers | | | | | | | | | 2 | 1 | 1 | 1 | 5 |
| Terrorisme, extrémisme et radicalisme | 1 | | 1 | | | | | | | | 1 | | 3 |
| Cyberharcèlement | 9 | 9 | 17 | 9 | 14 | 6 | 16 | 15 | 17 | 13 | 15 | 9 | 149 |
| Fraude à l'identité | 22 | 19 | 23 | 34 | 31 | 29 | 16 | 16 | 9 | 4 | 12 | 7 | 222 |



2025

FC Vol moyen de transport

| | Jan | Fév | Mar | Avr | Mai | Juin | Total |
|--------------------------|-----|-----|-----|-----|-----|------|-------|
| Vol de voiture | 1 | 2 | | 2 | | | 5 |
| Vol de moto | 1 | | | 1 | | | 2 |
| Vol de vélomoteur | 4 | 1 | 2 | | 4 | 3 | 14 |
| Vol de vélo | 63 | 34 | 38 | 67 | 51 | 54 | 307 |

FC Cambriolage

| | Jan | Fév | Mar | Avr | Mai | Juin | Total |
|---|-----|-----|-----|-----|-----|------|-------|
| Cambriolage dans habitation | 24 | 22 | 18 | 7 | 4 | 14 | 89 |
| Cambriolage ds entreprise ou commerce | 8 | 3 | 3 | 7 | 1 | 3 | 25 |
| Cambriolage ds service public ou bâtiment administ | 3 | 10 | 5 | 8 | 3 | 7 | 36 |
| Vol au bélier | 1 | | | | | | 1 |
| Cambriolage dans bâtiment (total) | 35 | 35 | 25 | 22 | 8 | 24 | 149 |



FC Vol autre

| | Jan | Fév | Mar | Avr | Mai | Juin | Total |
|-----------------------------|-----|-----|-----|-----|-----|------|-------|
| Vol à main armée | 1 | 1 | | 1 | | 1 | 4 |
| Vol avec violence sans arme | 8 | 15 | 5 | 8 | 8 | 10 | 54 |
| Vol dans ou sur un véhicule | 10 | 3 | 9 | 12 | 15 | 17 | 66 |
| Vol d'armes et explosifs | | | | 1 | 3 | | 4 |
| Steaming | | | | 1 | 1 | | 2 |
| Arrachage de sac à main | | 1 | | | | 1 | 2 |
| Vol à l'arraché | 1 | 1 | 1 | 1 | 1 | 5 | 10 |
| Vol à la tire | 10 | 6 | 6 | 9 | 3 | 14 | 48 |
| Vol à l'étalage | 48 | 52 | 57 | 32 | 62 | 41 | 292 |
| Vol par ruse | 1 | 8 | | 4 | 2 | 2 | 17 |
| Vol de métaux | 1 | | 2 | | | | 3 |
| Vol sur les chantiers | | 2 | 4 | 1 | 1 | | 8 |
| Vol de cargaison | 1 | | | 2 | 1 | | 4 |

Criminalité ICT

| | Jan | Fév | Mar | Avr | Mai | Juin | Total |
|-------------------------------|-----|-----|-----|-----|-----|------|-------|
| Fraude de cartes de paiements | 10 | 7 | 8 | 3 | 2 | | 30 |
| Phishing | 20 | 33 | 34 | 27 | 20 | 19 | 153 |
| Shouldersurfing | | | 1 | | | | 1 |

FC Autre

| | Jan | Fév | Mar | Avr | Mai | Juin | Total |
|---|-----|-----|-----|-----|-----|------|-------|
| Violence contre les métiers d'intérêt général | 8 | 3 | 4 | 2 | 3 | 7 | 27 |
| Graffiti | 10 | 3 | 52 | 12 | 9 | 8 | 94 |
| Dégradation de voiture | 23 | 16 | 25 | 25 | 27 | 27 | 143 |
| Rixe au couteau | 1 | | | | | | 1 |



PH Violence intrafamiliale (VIF)

| | Jan | Fév | Mar | Avr | Mai | Juin | Total |
|--|-----|-----|-----|-----|-----|------|-------|
| VIF: physique, dans le couple | 14 | 12 | 19 | 25 | 14 | 19 | 103 |
| VIF: physique, envers des descendants | 5 | 4 | 3 | 5 | 3 | 2 | 22 |
| VIF: physique, envers d'autres membres | 6 | 4 | 6 | 5 | 5 | 4 | 30 |
| VIF: sexuelle, dans le couple | 1 | | | | | | 1 |
| VIF: sexuelle, envers d'autres membres | | | 1 | | | | 1 |
| VIF: psychique, dans le couple | 24 | 22 | 17 | 19 | 15 | 16 | 113 |
| VIF: psychique, envers des descendants | 3 | 2 | | | | 1 | 6 |
| VIF: psychique, envers d'autres membres | 2 | | 1 | | | | 3 |
| VIF: économique, dans le couple | 1 | | | 2 | 1 | | 4 |
| VIF: économique, envers d'autres membres | 2 | | | | | 1 | 3 |

PH Hormones et dopage

| | Mar | Total |
|---------------|-----|-------|
| Dopage humain | 1 | 1 |

PH Drogues

| | Jan | Fév | Mar | Avr | Mai | Juin | Total |
|--|-----|-----|-----|-----|-----|------|-------|
| Vente de cocaïne | | 1 | | 1 | | 4 | 6 |
| Import-export de cocaïne | | | | | 1 | | 1 |
| Import-export de drogues synthétiques | | | 1 | | | | 1 |
| Vente de drogues synthétiques | 4 | 2 | 2 | 3 | | 1 | 12 |
| Import-export de cannabis en grande quantité | | | 1 | | 1 | | 2 |
| Vente de cannabis en grande quantité | | | | 2 | | | 2 |



PH Traite des êtres humains

| | Jan | Avr | Mai | Total |
|-------------------------------|-----|-----|-----|-------|
| TEH - exploitation économique | | 1 | | 1 |
| TEH - exploitation sexuelle | 2 | 1 | 1 | 4 |

PH Violence dans l'espace public

| | Jan | Fév | Mar | Avr | Mai | Juin | Total |
|--|-----|-----|-----|-----|-----|------|-------|
| Violence physique (transport public) | 7 | 5 | 3 | 4 | 5 | 4 | 28 |
| Violence physique (voie publique) | 28 | 20 | 31 | 16 | 33 | 27 | 155 |
| Violence physique (autre endroit public) | 6 | 1 | 2 | 5 | 2 | 2 | 18 |
| Violence physique (endroit accessible au public) | 14 | 10 | 16 | 12 | 11 | 14 | 77 |
| Violence sexuelle (transport public) | | | 3 | | | 1 | 4 |
| Violence sexuelle (voie publique) | 3 | 2 | 4 | 3 | 4 | 9 | 25 |
| Violence sexuelle (autre endroit public) | 1 | | | | 1 | 2 | 4 |
| Violence sexuelle (endroit accessible au public) | 2 | 2 | 4 | | 1 | 2 | 11 |
| Violence psychique (transport public) | 1 | 2 | | | 1 | 3 | 7 |
| Violence psychique (voie publique) | 5 | 11 | 15 | 14 | 8 | 12 | 65 |
| Violence psychique (autre endroit public) | 3 | 3 | 1 | 4 | 2 | 1 | 14 |
| Violence psychique (endroit accessible au public) | 4 | 7 | 6 | 5 | 3 | 7 | 32 |
| Vol à main armée (transport public) | 1 | | | | | | 1 |
| Vol à main armée (autre endroit public) | | 1 | | | | | 1 |
| Vol à main armée (endroit accessible au public) | | | | 1 | | 1 | 2 |
| Vol avec violence sans arme (transport public) | | | 1 | 2 | | | 3 |
| Vol avec violence sans arme (voie publique) | 1 | 1 | | 1 | 1 | 3 | 7 |
| Vol avec violence sans arme (autre endroit public) | | 1 | | | 1 | | 2 |
| Vol avec violence sans arme (endr. acces. au pub.) | 3 | 4 | 2 | 2 | 4 | 4 | 19 |



PH Autre

| | Jan | Fév | Mar | Avr | Mai | Juin | Total |
|---------------------------------------|-----|-----|-----|-----|-----|------|-------|
| Faux policiers | | 1 | | | | | 1 |
| Terrorisme, extrémisme et radicalisme | | 1 | 1 | | 1 | | 3 |
| Cyberharcèlement | 14 | 6 | 23 | 12 | 7 | 17 | 79 |
| Fraude à l'identité | 7 | 3 | 5 | 8 | 4 | 3 | 30 |

STATISTIQUES POLICIERES DE CRIMINALITE

LIEU DE PERPETRATION: ZONE DE POLICE

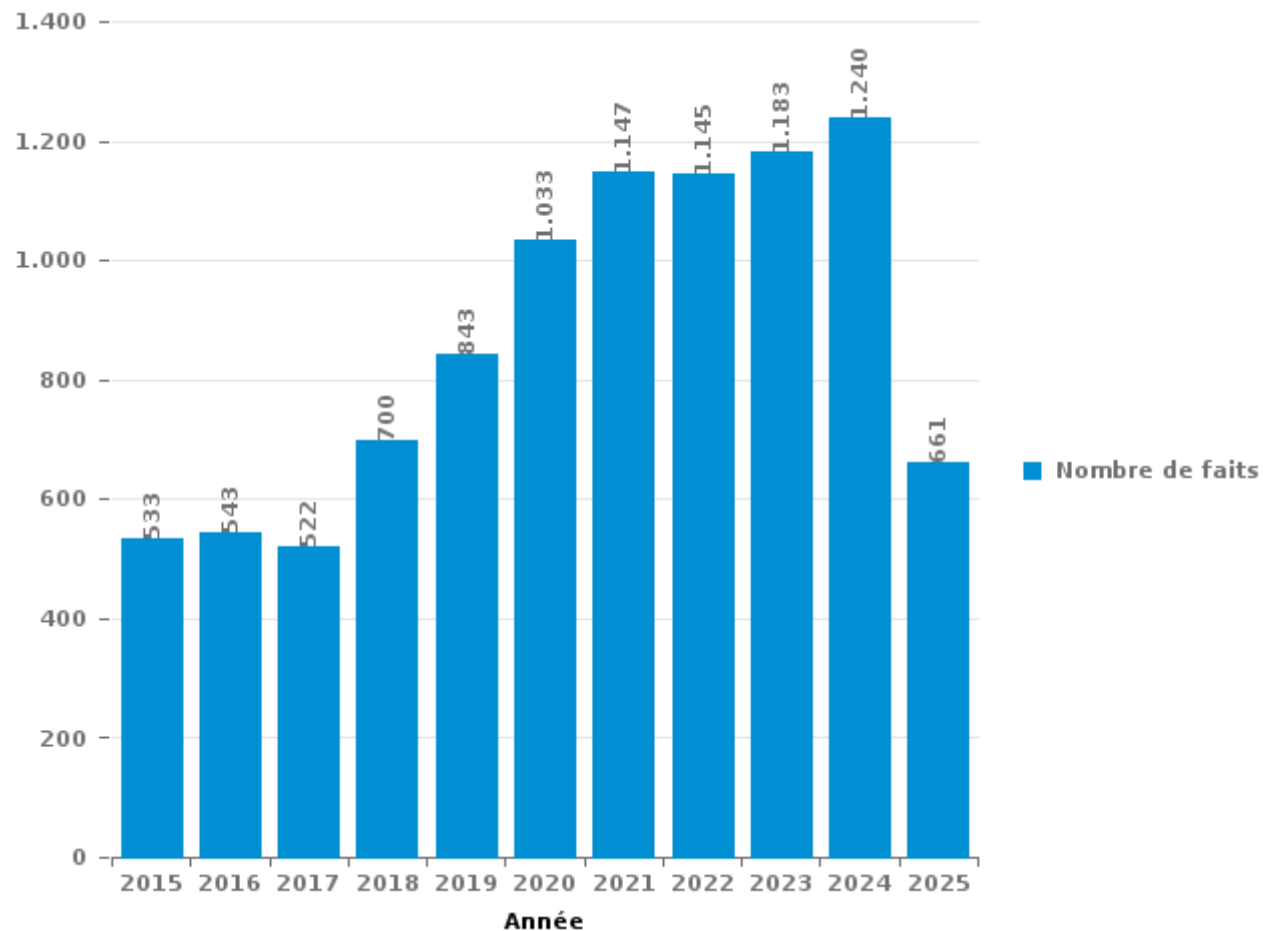
PZ BRUGGE

PARTIE III : ICT



PZ BRUGGE

Nombre total de délits avec un élément ICT/online, depuis 2015





Criminalité ICT/online au sens strict

Infractions (exhaustif)

| | 2015 | 2016 | 2017 | 2018 | 2019 | 2020 | 2021 | 2022 | 2023 | 2024 | 2025 |
|--|------------|------------|------------|------------|------------|------------|------------|------------|------------|------------|------------|
| Code pénal social: Infr. contre foi publique en droit pénal social: Faux en informatique | | 1 | | | 1 | | | | | 2 | |
| Criminalité informatique: Faux en informatique: | 27 | 52 | 38 | 108 | 181 | 59 | 33 | 19 | 39 | 44 | 25 |
| Criminalité informatique: Fraude informatique: | 143 | 106 | 115 | 197 | 355 | 511 | 536 | 587 | 506 | 597 | 306 |
| Criminalité informatique: Hacking: | 33 | 50 | 44 | 47 | 65 | 72 | 56 | 60 | 60 | 114 | 124 |
| Criminalité informatique: Sabotage: | 16 | 10 | 20 | 20 | 17 | 22 | 9 | 19 | 28 | 16 | 2 |
| Exercice illégal de l'autorité publique: Violation de communication par fonctionnaire: | | | | | | | 1 | 1 | | | |
| Infr. contre autres valeurs morales et sentiments: Violation de communication par particulier: | | 1 | 1 | 1 | | 1 | 1 | | | | 1 |
| Infr. contre l'autorité publique: Refus de coopération (informatique et télécom): | | | | 1 | 1 | 4 | 2 | 2 | 3 | 8 | 1 |
| Total: | 219 | 220 | 218 | 374 | 620 | 669 | 638 | 688 | 636 | 781 | 459 |

Figures criminelles (à considérer spécifiquement – ne pas additionner avec d'autres éléments – risque de double comptage!)

| | 2015 | 2016 | 2017 | 2018 | 2019 | 2020 | 2021 | 2022 | 2023 | 2024 | 2025 |
|-------------------------------|------|------|------|------|------|------|------|------|------|------|------|
| Fraude de cartes de paiements | 92 | 62 | 72 | 87 | 109 | 93 | 80 | 107 | 121 | 92 | 30 |
| Phishing | 4 | 5 | 10 | 21 | 86 | 206 | 274 | 272 | 199 | 190 | 153 |
| Ransomware | | 1 | 8 | 2 | 3 | 6 | 1 | 5 | 9 | 2 | |
| Shouldersurfing | 10 | 2 | 10 | 10 | 7 | 3 | 1 | 1 | 6 | 2 | 1 |
| Skimming | 5 | 1 | 3 | 2 | 3 | 3 | | | | 2 | |



Criminalité ICT/online au sens large

Infractions (uniquement si code-fait existe)

| | 2015 | 2016 | 2017 | 2018 | 2019 | 2020 | 2021 | 2022 | 2023 | 2024 | 2025 |
|---|------------|------------|------------|------------|------------|------------|------------|------------|------------|------------|------------|
| Fraude: Escroquerie: Fraude par internet | 136 | 153 | 163 | 282 | 305 | 319 | 338 | 279 | 336 | 355 | 191 |
| Infr. contre autres valeurs morales et sentiments: Cyberlokkig (leurre de mineur par ICT): | | | | | | 4 | 1 | 2 | 2 | 1 | |
| Infr. contre la Sécurité de l'Etat: Terrorisme: Diffuser un message qui incite au terrorisme | 1 | 1 | | | | | | | | | |
| Infr. contre les moeurs: Grooming (contact par ICT avec mineur < 16 ans): | | | 1 | 3 | 4 | | 2 | 2 | | | |
| Infr. contre les moeurs: Incitation à la débauche: Publicité par ICT pour débauche | 6 | 2 | | | | | | | | | |
| Infr. contre les moeurs: Pornographie enfantine: Accès pornographie enfantine via technologie | | | | 1 | 1 | 1 | 1 | 1 | | | |
| Infr. contre les moeurs: Voyeurisme: Diffusion enregistrement nudité ou intimité | | 10 | 23 | 8 | 8 | 13 | 10 | 5 | | | |
| Total: | 143 | 166 | 187 | 294 | 318 | 337 | 352 | 289 | 338 | 356 | 191 |

Figures criminelles (à considérer spécifiquement – ne pas additionner avec d'autres éléments – risque de double comptage!)

| | 2015 | 2016 | 2017 | 2018 | 2019 | 2020 | 2021 | 2022 | 2023 | 2024 | 2025 |
|------------------|------|------|------|------|------|------|------|------|------|------|------|
| Cyberharcèlement | 155 | 157 | 135 | 108 | 134 | 96 | 137 | 146 | 191 | 149 | 79 |

STATISTIQUES POLICIERES DE CRIMINALITE

LIEU DE PERPETRATION: ZONE DE POLICE

PZ BRUGGE

PARTIE IV : DESTINATION LIEU



PZ BRUGGE

Vol et extorsion

| | 2000 | 2015 | 2016 | 2017 | 2018 | 2019 | 2020 | 2021 | 2022 | 2023 | 2024 | 2025 |
|---|--------------|--------------|--------------|--------------|--------------|--------------|--------------|--------------|--------------|--------------|--------------|--------------|
| Voie publique | 1.996 | 1.302 | 1.092 | 902 | 1.084 | 985 | 614 | 669 | 869 | 845 | 768 | 303 |
| Magasin | 771 | 625 | 574 | 490 | 546 | 533 | 473 | 456 | 571 | 641 | 560 | 333 |
| Habitation: maison | 569 | 248 | 257 | 193 | 306 | 258 | 206 | 201 | 289 | 232 | 230 | 93 |
| Horeca | 423 | 325 | 232 | 299 | 222 | 218 | 82 | 106 | 175 | 140 | 157 | 67 |
| Emplacement de vélo | 19 | 147 | 227 | 225 | 167 | 256 | 206 | 223 | 251 | 258 | 280 | 129 |
| Inconnue | 131 | 163 | 132 | 145 | 196 | 207 | 110 | 106 | 145 | 164 | 151 | 60 |
| Habitation: appartement | 86 | 134 | 95 | 87 | 130 | 93 | 117 | 88 | 80 | 95 | 109 | 50 |
| Parking | 152 | 117 | 112 | 100 | 98 | 69 | 78 | 73 | 87 | 88 | 76 | 29 |
| Institution d'enseignement | 216 | 120 | 94 | 91 | 82 | 92 | 66 | 62 | 63 | 79 | 57 | 34 |
| Station de bus / métro et gare de chemin de fer | 301 | 83 | 85 | 90 | 74 | 75 | 53 | 47 | 68 | 74 | 63 | 20 |
| Culture et loisirs | 71 | 76 | 108 | 75 | 81 | 80 | 65 | 36 | 47 | 63 | 46 | 13 |
| Habitation: non précisée | 10 | 99 | 88 | 74 | 71 | 53 | 48 | 54 | 59 | 57 | 61 | 22 |
| Habitation: garage | 12 | 89 | 74 | 49 | 79 | 55 | 61 | 53 | 39 | 38 | 39 | 20 |
| Entreprise | 121 | 79 | 59 | 47 | 58 | 36 | 28 | 26 | 23 | 27 | 35 | 18 |
| Habitation: dépendances | 27 | 57 | 46 | 38 | 53 | 43 | 49 | 43 | 52 | 30 | 19 | 9 |
| Hôpital | 76 | 49 | 43 | 56 | 38 | 44 | 29 | 25 | 27 | 32 | 26 | 10 |
| Service public | 86 | 42 | 32 | 26 | 22 | 24 | 24 | 33 | 33 | 61 | 38 | 18 |
| Infrastructure sportive | 69 | 37 | 49 | 49 | 42 | 42 | 12 | 21 | 37 | 15 | 41 | 20 |
| Habitation: allée | 11 | 59 | 46 | 44 | 26 | 42 | 35 | 31 | 19 | 42 | 26 | 8 |
| Moyen de transport: train / tram / métro | 34 | 48 | 29 | 28 | 37 | 37 | 11 | 17 | 25 | 51 | 30 | 10 |
| Autre | 19 | 36 | 38 | 46 | 35 | 37 | 27 | 27 | 24 | 39 | 23 | 3 |
| Terrain | 24 | 14 | 40 | 29 | 41 | 23 | 40 | 18 | 30 | 37 | 29 | 6 |
| Chantier | 29 | 28 | 37 | 23 | 13 | 16 | 31 | 36 | 47 | 20 | 15 | 8 |
| Maison de repos | 9 | 14 | 7 | 18 | 16 | 23 | 8 | 20 | 14 | 12 | 24 | 10 |
| Service | 17 | 26 | 18 | 15 | 14 | 14 | 11 | 13 | 6 | 10 | 13 | 1 |
| Moyen de transport: autobus / autocar | 7 | 43 | 14 | 15 | 18 | 26 | 5 | 2 | 4 | 10 | 6 | 6 |
| Station essence | 16 | 9 | 3 | 9 | 13 | 15 | 7 | 9 | 13 | 8 | 3 | 1 |
| Moyen de transport: autre | 12 | 5 | 12 | 10 | 5 | 7 | 14 | 10 | 12 | 7 | 9 | 2 |
| Edifice religieux / lieu du culte | 15 | 11 | 7 | 11 | 11 | 13 | 8 | 4 | 6 | 10 | 4 | 4 |
| Moyen de transport: voiture | 5 | 9 | 8 | 10 | 7 | 11 | 5 | 11 | 17 | 10 | 8 | 3 |
| Médecin / dentiste / pharmacien | 7 | 8 | 15 | 10 | 8 | 9 | 10 | 9 | 6 | 10 | 6 | 1 |
| Stade | 11 | 12 | 13 | 12 | 8 | 8 | | | 2 | 5 | 6 | 3 |
| Banque / institution financière | 15 | 10 | 5 | 9 | 7 | 7 | 7 | 4 | 8 | 5 | 1 | 1 |
| Arrêt de bus / tram | 3 | 19 | 10 | 7 | 6 | | 2 | 5 | 5 | 3 | 6 | 3 |
| Bâtiment administratif | 15 | 4 | 7 | 4 | 4 | 3 | 6 | | 5 | 9 | 3 | 1 |
| Cimetière | 10 | 9 | 5 | 8 | 2 | 2 | 3 | 2 | 5 | 2 | | 7 |
| Installation militaire | 12 | 3 | 2 | 3 | 3 | 3 | 2 | 2 | 5 | 5 | 6 | 2 |
| Habitation: autre | 8 | 6 | 1 | 2 | 3 | 4 | 4 | 1 | 2 | 7 | 7 | |
| Moyen de transport: camion | 2 | 3 | 5 | 3 | 3 | 2 | 3 | 6 | 13 | 3 | | 2 |
| Aéroport | | 11 | 14 | | | | | | | 1 | 1 | |
| Guichet automatique | 16 | | | | 3 | | | 1 | 2 | | 2 | |
| Eaux intérieures et maritimes | 7 | 1 | 1 | 1 | 3 | 5 | | 1 | 1 | | 1 | |
| Maison de débauche | 1 | 3 | 4 | | 1 | 1 | 1 | 1 | 1 | | | |
| Total | 5.441 | 4.183 | 3.740 | 3.353 | 3.636 | 3.471 | 2.561 | 2.552 | 3.187 | 3.245 | 2.985 | 1.330 |

FPF/DGR/DRI/BIPOL - Statistiques policières de criminalité (date de clôture: 31/10/2025)
 Les données pour les années 2001 jusqu'à 2014 ne sont plus publiées mais restent disponibles sur demande auprès du service BIPOL.
 Les données pour 2025 ne concernent que le 1er semestre.



PZ BRUGGE

Dégradation de la propriété

| | 2000 | 2015 | 2016 | 2017 | 2018 | 2019 | 2020 | 2021 | 2022 | 2023 | 2024 | 2025 |
|---|--------------|--------------|--------------|--------------|--------------|--------------|--------------|--------------|--------------|--------------|--------------|------------|
| Voie publique | 754 | 482 | 419 | 456 | 469 | 412 | 393 | 1.036 | 577 | 362 | 332 | 181 |
| Terrain | 21 | 17 | 31 | 115 | 417 | 535 | 786 | 669 | 160 | 105 | 96 | 25 |
| Habitation: résidence principale | 273 | 144 | 205 | 195 | 172 | 170 | 142 | 185 | 177 | 188 | 189 | 131 |
| Parking | 80 | 72 | 88 | 78 | 83 | 71 | 67 | 54 | 73 | 83 | 72 | 39 |
| Horeca | 78 | 50 | 48 | 51 | 32 | 35 | 32 | 23 | 36 | 37 | 44 | 20 |
| Habitation: non précisée | 19 | 50 | 42 | 50 | 46 | 44 | 48 | 35 | 29 | 30 | 43 | 23 |
| Magasin | 77 | 33 | 32 | 19 | 20 | 10 | 13 | 16 | 20 | 16 | 29 | 9 |
| Entreprise | 37 | 21 | 25 | 20 | 29 | 35 | 11 | 17 | 14 | 19 | 22 | 9 |
| Institution d'enseignement | 27 | 18 | 22 | 26 | 29 | 15 | 17 | 19 | 19 | 25 | 25 | 14 |
| Service public | 42 | 13 | 15 | 23 | 14 | 21 | 11 | 32 | 16 | 30 | 28 | 11 |
| Inconnue | 16 | 21 | 5 | 22 | 13 | 20 | 28 | 40 | 12 | 14 | 24 | 15 |
| Culture et loisirs | 22 | 13 | 24 | 25 | 20 | 20 | 11 | 15 | 14 | 16 | 12 | 6 |
| Habitation: jardin | 27 | 18 | 15 | 17 | 12 | 12 | 12 | 14 | 8 | 8 | 6 | 12 |
| Autre | 4 | 13 | 16 | 17 | 9 | 12 | 10 | 27 | 16 | 15 | 6 | 5 |
| Habitation: allée | 6 | 15 | 11 | 9 | 15 | 10 | 13 | 25 | 8 | 15 | 17 | 3 |
| Habitation: garage | 20 | 14 | 9 | 9 | 14 | 12 | 8 | 16 | 5 | 7 | 16 | 12 |
| Bureau de police | 4 | 23 | 7 | 10 | 11 | 9 | 9 | 12 | 5 | 8 | 10 | 10 |
| Habitation: dépendances | 12 | 5 | 10 | 10 | 7 | 11 | 7 | 13 | 8 | 8 | 13 | 7 |
| Infrastructure sportive | 24 | 4 | 10 | 12 | 7 | 7 | 7 | 12 | 13 | 5 | 5 | 2 |
| Emplacement de vélo | 3 | 5 | 1 | 6 | 7 | 4 | 4 | 9 | 13 | 7 | 22 | 7 |
| Habitation: résidence secondaire | 3 | 11 | 6 | 9 | 6 | 6 | 5 | 5 | 5 | 11 | 7 | 8 |
| Service | 4 | 5 | 11 | 2 | 3 | 6 | 5 | 8 | 12 | 3 | 6 | 3 |
| Hôpital | 8 | 2 | 6 | 3 | 9 | 3 | 4 | 7 | 10 | 2 | 7 | 1 |
| Station de bus / métro et gare de chemin de fer | 24 | 3 | 4 | 3 | 1 | 2 | 4 | 3 | 5 | 3 | 6 | 2 |
| Bâtiment administratif | 6 | 2 | 3 | 8 | 1 | 3 | 5 | 8 | 4 | 3 | 10 | 4 |
| Eaux intérieures et maritimes | 3 | 12 | 21 | 2 | 1 | 1 | 2 | 2 | 1 | 3 | 2 | 2 |
| Stade | 9 | 4 | 4 | 3 | 5 | 4 | 1 | 5 | 6 | 6 | 4 | |
| Moyen de transport: autre | 8 | 1 | 6 | 1 | 5 | 4 | 1 | 7 | 3 | 4 | 6 | 1 |
| Chantier | 2 | 7 | 6 | 2 | 1 | 5 | 4 | 8 | 4 | 2 | 2 | 1 |
| Edifice religieux / lieu du culte | 6 | 5 | 1 | 3 | 2 | 3 | 2 | 2 | 1 | 6 | 2 | 6 |
| Arrêt de bus / tram | 2 | 2 | | 3 | 2 | 2 | 1 | 6 | 4 | 6 | 4 | 4 |
| Banque / institution financière | 8 | 3 | 1 | 6 | 2 | 3 | 2 | 1 | 1 | 4 | | 2 |
| Installation militaire | 3 | 5 | | 2 | 1 | 2 | 1 | 3 | 3 | 1 | 2 | 1 |
| Moyen de transport: voiture | 1 | 1 | 2 | 3 | 1 | 1 | 5 | 3 | 1 | 4 | | 1 |
| Station essence | 14 | | 1 | 3 | | 1 | 2 | | | | 1 | |
| Maison de repos | 1 | 1 | 1 | 1 | | 1 | | 2 | 3 | 1 | 3 | 3 |
| Médecin / dentiste / pharmacien | 3 | | 1 | 1 | | 1 | 1 | 1 | 2 | 1 | 1 | |
| Moyen de transport: train / tram / métro | 2 | 1 | 3 | | 1 | 1 | 1 | | | | 1 | |
| Cimetière | 2 | | 1 | | 1 | 1 | | | | | 2 | |
| Maison de débauche | | 2 | 1 | | | | | | | | | |
| Aéroport | | | | | | | | | | | | |
| Total | 1.655 | 1.098 | 1.116 | 1.225 | 1.468 | 1.515 | 1.675 | 2.340 | 1.288 | 1.058 | 1.077 | 580 |

FPF/DGR/DRI/BIPOL - Statistiques policières de criminalité (date de clôture: 31/10/2025)
 Les données pour les années 2001 jusqu'à 2014 ne sont plus publiées mais restent disponibles sur demande auprès du service BIPOL.
 Les données pour 2025 ne concernent que le 1er semestre.



PZ BRUGGE

Infractions contre l'intégrité physique

| | 2000 | 2015 | 2016 | 2017 | 2018 | 2019 | 2020 | 2021 | 2022 | 2023 | 2024 | 2025 |
|---|------------|------------|------------|------------|------------|------------|------------|------------|------------|------------|------------|------------|
| Voie publique | 240 | 275 | 314 | 301 | 346 | 333 | 192 | 309 | 336 | 342 | 374 | 166 |
| Habitation | 174 | 195 | 238 | 250 | 203 | 221 | 265 | 292 | 297 | 290 | 287 | 163 |
| Horeca | 116 | 89 | 83 | 75 | 76 | 86 | 21 | 52 | 67 | 82 | 76 | 51 |
| Institution d'enseignement | 14 | 17 | 24 | 25 | 21 | 22 | 12 | 14 | 25 | 30 | 36 | 19 |
| Station de bus / métro et gare de chemin de fer | 16 | 19 | 17 | 17 | 14 | 16 | 11 | 24 | 19 | 23 | 26 | 13 |
| Service public | 17 | 15 | 18 | 18 | 18 | 8 | 9 | 12 | 15 | 23 | 17 | 8 |
| Inconnue | 12 | 12 | 12 | 11 | 8 | 8 | 13 | 19 | 17 | 20 | 21 | 21 |
| Parking | 5 | 11 | 9 | 10 | 12 | 16 | 9 | 12 | 15 | 11 | 20 | 5 |
| Terrain | 7 | 7 | 10 | 22 | 26 | 8 | 11 | 7 | 8 | 10 | 9 | 1 |
| Stade | 15 | 13 | 6 | 10 | 14 | 10 | | 4 | 12 | 10 | 9 | 3 |
| Magasin | 7 | 12 | 5 | 10 | 5 | 11 | 10 | 4 | 13 | 9 | 12 | 2 |
| Hôpital | 7 | 4 | 4 | 5 | 9 | 6 | 3 | 9 | 16 | 7 | 10 | 9 |
| Culture et loisirs | 5 | 4 | 10 | 5 | 8 | 8 | | 9 | 10 | 9 | 13 | 3 |
| Entreprise | 6 | 5 | 5 | 12 | 5 | 9 | 5 | 8 | 7 | 6 | 10 | 1 |
| Infrastructure sportive | 4 | 7 | 8 | 5 | 8 | 7 | 3 | 5 | 4 | 6 | 10 | 1 |
| Autre | | 6 | 3 | 3 | 4 | 7 | 3 | 8 | 6 | 7 | 6 | |
| Moyen de transport: train / tram / métro | | 4 | 5 | 2 | 6 | | 3 | 3 | 2 | 3 | 8 | 3 |
| Arrêt de bus / tram | 2 | 1 | 2 | 2 | 1 | 3 | 4 | 3 | 2 | 3 | 5 | 5 |
| Moyen de transport: autre | 2 | 1 | 2 | 4 | 3 | 1 | 3 | 3 | 2 | 3 | 3 | 3 |
| Bureau de police | 1 | 4 | 3 | 3 | 1 | 4 | 1 | 6 | 1 | 3 | 1 | |
| Habitation: allée | 2 | 4 | 4 | 3 | 4 | 3 | 1 | | 1 | 1 | 3 | |
| Moyen de transport: autobus / autocar | 2 | 2 | 1 | 3 | 1 | 1 | 2 | 1 | 2 | 3 | 4 | 2 |
| Habitation: jardin | 3 | 1 | 2 | 1 | 3 | 3 | 1 | 2 | 5 | 1 | | |
| Service | | 2 | 3 | | 4 | | 2 | | 2 | 2 | 6 | |
| Maison de repos | | | 2 | | 2 | 2 | 1 | 1 | 1 | 2 | 3 | |
| Eaux intérieures et maritimes | 1 | 1 | 3 | 1 | 2 | 1 | 1 | | 2 | | | |
| Maison de débauche | | 3 | 3 | 2 | | | 1 | | 2 | | | |
| Bâtiment administratif | 2 | | 1 | | | | | | 1 | 4 | 2 | |
| Station essence | | | 1 | 1 | | 1 | 1 | 1 | | 1 | | |
| Installation militaire | 1 | | | 1 | | | | 1 | 1 | | | |
| Banque / institution financière | 1 | | 1 | | | | | | 1 | | | |
| Edifice religieux / lieu du culte | | | 1 | | | | | | | | 1 | |
| Médecin / dentiste / pharmacien | | | | | | | | | 1 | | 1 | |
| Aéroport | | 1 | | | | | | | | | | |
| Total | 662 | 715 | 800 | 802 | 804 | 795 | 588 | 809 | 893 | 911 | 973 | 479 |

STATISTIQUES POLICIERES DE CRIMINALITE

LIEU DE PERPETRATION: ZONE DE POLICE

PZ BRUGGE

PARTIE V : ZONE DE POLICE vs. TYPOLOGIE



Typologie de la zone: Catégorie 2

| Zone de police |
|----------------------------------|
| BRUXELLES-OUEST |
| LIMBURG REGIO HOOFDSTAD |
| POLITIE SINT-NIKLAAS |
| POLITIEZONE RIHO |
| PZ AALST |
| PZ BRUGGE |
| PZ LEUVEN |
| PZ OOSTENDE |
| PZ RIVIERENLAND |
| UCCLE/W-B/AUDERGHEN |
| VESDRE |
| VLAS |
| ZONE DE POLICE DU TOURNAISIS |
| ZONE MIDI |
| ZONE MONS - QUEVY |
| ZONE MONTGOMERY |
| ZP ARLON/ATTERT/HABAY/MARTELANGE |
| ZP LA LOUVIERE |
| ZP NAMUR CAPITALE |
| ZP POLBRUNO |

CRIMINALITE ENREGISTREE : ZONE DE POLICE vs TYPOLOGIE





CRIMINALITE ENREGISTREE : ZONE DE POLICE vs TYPOLOGIE

Typologie de la zone: Catégorie 2

| Figure criminelle/phénomène | Niveau | % 2021 - 2022 | % 2022 - 2023 | % 2023 - 2024 |
|--|----------------|---------------|---------------|---------------|
| Vol de voiture | ZONE DE POLICE | 0,0% | -9,5% | 15,8% |
| | TYPLOGIE | 11,4% | 10,2% | 0,5% |
| Vol de moto | ZONE DE POLICE | 150,0% | -20,0% | -50,0% |
| | TYPLOGIE | 34,3% | 13,6% | -8,3% |
| Carjacking | ZONE DE POLICE | / | 0,0% | -100,0% |
| | TYPLOGIE | 31,3% | -31,7% | -7,0% |
| Homejacking | ZONE DE POLICE | / | / | -100,0% |
| | TYPLOGIE | -14,3% | 100,0% | -75,0% |
| Vol dans les garages | ZONE DE POLICE | 100,0% | -50,0% | -100,0% |
| | TYPLOGIE | 82,6% | -14,3% | 8,3% |
| Vol de vélomoteur | ZONE DE POLICE | 63,0% | 50,0% | 12,1% |
| | TYPLOGIE | 17,2% | -3,6% | 7,0% |
| Vol de vélo | ZONE DE POLICE | 19,8% | -6,5% | -7,1% |
| | TYPLOGIE | 15,4% | -3,3% | -7,4% |
| Cambriolage dans habitation | ZONE DE POLICE | 43,9% | -13,6% | 6,0% |
| | TYPLOGIE | 16,6% | -7,6% | -3,4% |
| Cambriolage ds entreprise ou commerce | ZONE DE POLICE | 4,3% | -31,5% | 66,0% |
| | TYPLOGIE | 14,8% | -5,5% | -13,3% |
| Cambriolage ds service public ou bâtiment administ | ZONE DE POLICE | 2,9% | 102,8% | -37,0% |
| | TYPLOGIE | 24,1% | -8,5% | -16,6% |
| Vol au bélier | ZONE DE POLICE | / | / | / |
| | TYPLOGIE | 133,3% | -14,3% | 16,7% |



CRIMINALITE ENREGISTREE : ZONE DE POLICE vs TYPOLOGIE

| Figure criminelle/phénomène | Niveau | % 2021 - 2022 | % 2022 - 2023 | % 2023 - 2024 |
|-----------------------------------|----------------|---------------|---------------|---------------|
| Cambriolage dans bâtiment (total) | ZONE DE POLICE | 29,3% | -5,8% | 5,3% |
| | TYPOLOGIE | 16,7% | -7,3% | -6,0% |
| Vol à main armée | ZONE DE POLICE | -13,3% | 76,9% | -43,5% |
| | TYPOLOGIE | 3,7% | 12,9% | 5,1% |
| Vol avec violence sans arme | ZONE DE POLICE | -17,6% | 39,3% | -37,9% |
| | TYPOLOGIE | 13,0% | 12,6% | -12,0% |
| Vol dans ou sur un véhicule | ZONE DE POLICE | 27,4% | -5,3% | -35,3% |
| | TYPOLOGIE | 5,9% | 18,3% | -6,3% |
| Sacjacking dans une voiture | ZONE DE POLICE | / | / | / |
| | TYPOLOGIE | -22,2% | -64,3% | -50,0% |
| Vol d'armes et explosifs | ZONE DE POLICE | 120,0% | -18,2% | 77,8% |
| | TYPOLOGIE | 37,9% | 2,7% | -7,8% |
| Steaming | ZONE DE POLICE | -83,3% | 200,0% | -66,7% |
| | TYPOLOGIE | 14,3% | 0,0% | 6,3% |
| Arrachage de sac à main | ZONE DE POLICE | -83,3% | 0,0% | -100,0% |
| | TYPOLOGIE | 7,1% | -5,3% | -23,8% |
| Vol à l'arraché | ZONE DE POLICE | -46,7% | 43,8% | -17,4% |
| | TYPOLOGIE | 6,5% | 27,9% | -17,2% |
| Vol à la tire | ZONE DE POLICE | 121,4% | 25,3% | -37,5% |
| | TYPOLOGIE | 32,2% | 14,7% | -9,8% |
| Vol à l'étalage | ZONE DE POLICE | 21,4% | 12,9% | -8,6% |
| | TYPOLOGIE | 23,5% | 6,6% | -2,0% |
| Vol par ruse | ZONE DE POLICE | 18,2% | 23,1% | 9,4% |
| | TYPOLOGIE | 17,7% | -4,2% | -43,1% |



CRIMINALITE ENREGISTREE : ZONE DE POLICE vs TYPOLOGIE

| Figure criminelle/phénomène | Niveau | % 2021 - 2022 | % 2022 - 2023 | % 2023 - 2024 |
|---|----------------|---------------|---------------|---------------|
| Vol de métaux | ZONE DE POLICE | 20,0% | 100,0% | -8,3% |
| | TYPOLOGIE | 48,0% | 2,7% | -20,9% |
| Vol sur les chantiers | ZONE DE POLICE | 31,6% | -58,0% | -28,6% |
| | TYPOLOGIE | 3,1% | -0,5% | -11,0% |
| Home-invasion | ZONE DE POLICE | / | 100,0% | -75,0% |
| | TYPOLOGIE | 23,1% | 15,6% | -8,1% |
| Vol d'animaux | ZONE DE POLICE | 0,0% | -40,0% | -66,7% |
| | TYPOLOGIE | 10,1% | -9,2% | -12,7% |
| Vol de cargaison | ZONE DE POLICE | -20,0% | 25,0% | 0,0% |
| | TYPOLOGIE | 26,2% | 63,8% | -10,1% |
| Fraude de cartes de paiements | ZONE DE POLICE | 33,8% | 13,1% | -24,0% |
| | TYPOLOGIE | 20,2% | -7,0% | -16,6% |
| Phishing | ZONE DE POLICE | -0,7% | -26,8% | -4,5% |
| | TYPOLOGIE | 0,5% | -19,2% | -21,0% |
| Ransomware | ZONE DE POLICE | 400,0% | 80,0% | -77,8% |
| | TYPOLOGIE | 25,0% | -16,7% | 0,0% |
| Shouldersurfing | ZONE DE POLICE | 0,0% | 500,0% | -66,7% |
| | TYPOLOGIE | -21,5% | -39,2% | -25,8% |
| Skimming | ZONE DE POLICE | / | / | / |
| | TYPOLOGIE | 10,9% | -8,2% | -35,7% |
| Violence contre les métiers d'intérêt général | ZONE DE POLICE | -10,0% | 22,2% | -4,5% |
| | TYPOLOGIE | 15,0% | -7,8% | -6,7% |
| Viol collectif | ZONE DE POLICE | 100,0% | -50,0% | 200,0% |
| | TYPOLOGIE | -22,9% | -1,6% | -9,5% |



CRIMINALITE ENREGISTREE : ZONE DE POLICE vs TYPOLOGIE

| Figure criminelle/phénomène | Niveau | % 2021 - 2022 | % 2022 - 2023 | % 2023 - 2024 |
|---|----------------|---------------|---------------|---------------|
| Graffiti | ZONE DE POLICE | -63,4% | -84,8% | 66,7% |
| | TYPLOGIE | -24,1% | -27,6% | 0,4% |
| Dégradation de voiture | ZONE DE POLICE | -26,2% | 9,9% | -7,0% |
| | TYPLOGIE | 0,6% | 4,6% | -3,8% |
| Rixe au couteau | ZONE DE POLICE | 50,0% | -22,2% | -14,3% |
| | TYPLOGIE | 17,0% | -11,9% | -15,2% |
| VIF: physique, dans le couple | ZONE DE POLICE | 5,3% | -6,3% | -8,6% |
| | TYPLOGIE | 10,4% | -2,7% | -0,9% |
| VIF: physique, envers des descendants | ZONE DE POLICE | 16,7% | -10,7% | 0,0% |
| | TYPLOGIE | 4,0% | 0,4% | 12,6% |
| VIF: physique, envers d'autres membres | ZONE DE POLICE | -2,6% | -13,5% | 28,1% |
| | TYPLOGIE | -1,1% | 8,8% | 4,1% |
| VIF: sexuelle, dans le couple | ZONE DE POLICE | 150,0% | -40,0% | 33,3% |
| | TYPLOGIE | -23,9% | 8,6% | 47,4% |
| VIF: sexuelle, envers des descendants | ZONE DE POLICE | -90,9% | -100,0% | / |
| | TYPLOGIE | -63,4% | -90,6% | -40,0% |
| VIF: sexuelle, envers d'autres membres | ZONE DE POLICE | / | / | 0,0% |
| | TYPLOGIE | -22,2% | -28,6% | -30,0% |
| VIF: psychique, dans le couple | ZONE DE POLICE | -35,6% | 49,7% | -19,3% |
| | TYPLOGIE | -2,8% | -2,9% | -0,3% |
| VIF: psychique, envers des descendants | ZONE DE POLICE | 50,0% | -16,7% | -20,0% |
| | TYPLOGIE | 2,5% | 6,3% | 4,5% |
| VIF: psychique, envers d'autres membres | ZONE DE POLICE | -50,0% | 57,1% | 36,4% |
| | TYPLOGIE | 1,4% | 6,7% | 1,7% |



CRIMINALITE ENREGISTREE : ZONE DE POLICE vs TYPOLOGIE

| Figure criminelle/phénomène | Niveau | % 2021 - 2022 | % 2022 - 2023 | % 2023 - 2024 |
|--|----------------|---------------|---------------|---------------|
| VIF: économique, dans le couple | ZONE DE POLICE | -42,3% | 60,0% | -29,2% |
| | TYPOLOGIE | -0,7% | -5,4% | -2,7% |
| VIF: économique, envers des descendants | ZONE DE POLICE | -100,0% | / | -25,0% |
| | TYPOLOGIE | -23,3% | -24,2% | -4,0% |
| VIF: économique, envers d'autres membres | ZONE DE POLICE | -36,8% | 50,0% | -11,1% |
| | TYPOLOGIE | 1,7% | 0,3% | -2,7% |
| Dopage humain | ZONE DE POLICE | 50,0% | 133,3% | -57,1% |
| | TYPOLOGIE | -39,7% | 36,2% | -21,9% |
| Engraissement illégal | ZONE DE POLICE | / | -100,0% | / |
| | TYPOLOGIE | -23,8% | -56,3% | 0,0% |
| Vente de cocaïne | ZONE DE POLICE | 46,2% | 31,6% | -44,0% |
| | TYPOLOGIE | 9,1% | 24,9% | 15,3% |
| Import-export de cocaïne | ZONE DE POLICE | -50,0% | 200,0% | -100,0% |
| | TYPOLOGIE | 24,2% | -31,7% | 3,6% |
| Production de drogues synthétiques | ZONE DE POLICE | / | / | / |
| | TYPOLOGIE | 20,0% | 0,0% | 16,7% |
| Import-export de drogues synthétiques | ZONE DE POLICE | / | / | -100,0% |
| | TYPOLOGIE | 50,0% | 60,0% | -20,8% |
| Vente de drogues synthétiques | ZONE DE POLICE | -26,9% | 0,0% | 42,1% |
| | TYPOLOGIE | 0,8% | 21,9% | -5,0% |
| Production de cannabis (culture) | ZONE DE POLICE | -70,0% | -33,3% | 0,0% |
| | TYPOLOGIE | -35,9% | -1,2% | -26,5% |
| Import-export de cannabis en grande quantité | ZONE DE POLICE | -100,0% | / | / |
| | TYPOLOGIE | -41,7% | -57,1% | 200,0% |



CRIMINALITE ENREGISTREE : ZONE DE POLICE vs TYPOLOGIE

| Figure criminelle/phénomène | Niveau | % 2021 - 2022 | % 2022 - 2023 | % 2023 - 2024 |
|--|----------------|---------------|---------------|---------------|
| Vente de cannabis en grande quantité | ZONE DE POLICE | -50,0% | 0,0% | -100,0% |
| | TYPOLOGIE | -6,1% | 19,6% | -12,7% |
| Import-export d'héroïne | ZONE DE POLICE | / | / | / |
| | TYPOLOGIE | 40,9% | -58,1% | 76,9% |
| Vente-traffic d'héroïne | ZONE DE POLICE | 66,7% | 40,0% | -28,6% |
| | TYPOLOGIE | -24,6% | -5,7% | -24,2% |
| Commerce et production d'arme à feu et mun. | ZONE DE POLICE | -50,0% | -100,0% | / |
| | TYPOLOGIE | 51,5% | -14,0% | 11,6% |
| Commerce et production d'arme non à feu | ZONE DE POLICE | -100,0% | / | / |
| | TYPOLOGIE | 36,4% | -26,7% | -27,3% |
| TEH - exploitation économique | ZONE DE POLICE | 0,0% | 0,0% | 0,0% |
| | TYPOLOGIE | -12,2% | -5,6% | -17,6% |
| TEH - exploitation sexuelle | ZONE DE POLICE | -60,0% | 125,0% | 44,4% |
| | TYPOLOGIE | -5,1% | 45,0% | -11,8% |
| Violence physique (transport public) | ZONE DE POLICE | -15,6% | 22,2% | 27,3% |
| | TYPOLOGIE | 0,4% | 13,2% | -1,9% |
| Violence physique (voie publique) | ZONE DE POLICE | 16,7% | 5,7% | 7,9% |
| | TYPOLOGIE | 18,1% | -1,9% | 2,3% |
| Violence physique (autre endroit public) | ZONE DE POLICE | -24,1% | -6,7% | 8,9% |
| | TYPOLOGIE | -4,2% | -2,4% | -2,4% |
| Violence physique (endroit accessible au public) | ZONE DE POLICE | 46,7% | -5,1% | 13,4% |
| | TYPOLOGIE | 46,0% | -1,5% | -5,9% |
| Violence sexuelle (transport public) | ZONE DE POLICE | 80,0% | 0,0% | -44,4% |
| | TYPOLOGIE | -5,5% | 5,3% | -10,0% |



CRIMINALITE ENREGISTREE : ZONE DE POLICE vs TYPOLOGIE

| Figure criminelle/phénomène | Niveau | % 2021 - 2022 | % 2022 - 2023 | % 2023 - 2024 |
|---|----------------|---------------|---------------|---------------|
| Violence sexuelle (voie publique) | ZONE DE POLICE | 70,0% | -20,6% | -7,4% |
| | TYPOLOGIE | 9,0% | -3,6% | 14,5% |
| Violence sexuelle (autre endroit public) | ZONE DE POLICE | -16,7% | -20,0% | -31,3% |
| | TYPOLOGIE | -18,8% | -11,5% | -1,7% |
| Violence sexuelle (endroit accessible au public) | ZONE DE POLICE | 42,9% | -23,3% | 47,8% |
| | TYPOLOGIE | 26,8% | 4,8% | 7,2% |
| Violence psychique (transport public) | ZONE DE POLICE | -32,0% | 23,5% | -4,8% |
| | TYPOLOGIE | -1,7% | 8,1% | -9,8% |
| Violence psychique (voie publique) | ZONE DE POLICE | 20,0% | 15,0% | -3,6% |
| | TYPOLOGIE | 10,9% | 5,8% | 1,8% |
| Violence psychique (autre endroit public) | ZONE DE POLICE | -6,7% | -3,6% | -14,8% |
| | TYPOLOGIE | 1,3% | -10,0% | -6,4% |
| Violence psychique (endroit accessible au public) | ZONE DE POLICE | -12,9% | 48,1% | 1,3% |
| | TYPOLOGIE | 6,6% | 10,2% | 0,3% |
| Vol à main armée (transport public) | ZONE DE POLICE | 0,0% | 100,0% | -100,0% |
| | TYPOLOGIE | -38,5% | 158,3% | -6,5% |
| Vol à main armée (voie publique) | ZONE DE POLICE | -57,1% | 200,0% | -55,6% |
| | TYPOLOGIE | 9,0% | 20,7% | 9,9% |
| Vol à main armée (autre endroit public) | ZONE DE POLICE | 100,0% | -100,0% | / |
| | TYPOLOGIE | 25,0% | -33,3% | 70,0% |
| Vol à main armée (endroit accessible au public) | ZONE DE POLICE | 25,0% | 20,0% | -33,3% |
| | TYPOLOGIE | -5,4% | -8,0% | -6,2% |
| Vol avec violence sans arme (transport public) | ZONE DE POLICE | -100,0% | / | -60,0% |
| | TYPOLOGIE | -2,8% | 47,8% | -24,6% |



CRIMINALITE ENREGISTREE : ZONE DE POLICE vs TYPOLOGIE

| Figure criminelle/phénomène | Niveau | % 2021 - 2022 | % 2022 - 2023 | % 2023 - 2024 |
|--|----------------|---------------|---------------|---------------|
| Vol avec violence sans arme (voie publique) | ZONE DE POLICE | -30,8% | 7,4% | -17,2% |
| | TYPLOGIE | 14,8% | 14,2% | -10,9% |
| Vol avec violence sans arme (autre endroit public) | ZONE DE POLICE | -30,0% | 14,3% | -50,0% |
| | TYPLOGIE | -4,3% | 20,3% | -13,1% |
| Vol avec violence sans arme (endr. acces. au pub.) | ZONE DE POLICE | -5,3% | 50,0% | -51,9% |
| | TYPLOGIE | 16,1% | -2,6% | -4,5% |
| Faux policiers | ZONE DE POLICE | 0,0% | 100,0% | 150,0% |
| | TYPLOGIE | 72,0% | 14,0% | 98,0% |
| Terrorisme, extrémisme et radicalisme | ZONE DE POLICE | 50,0% | -66,7% | 200,0% |
| | TYPLOGIE | -15,2% | 85,7% | -3,8% |
| Cyberharcèlement | ZONE DE POLICE | 6,6% | 30,8% | -22,0% |
| | TYPLOGIE | 9,4% | 5,8% | 0,6% |
| Fraude à l'identité | ZONE DE POLICE | -23,5% | 122,8% | -12,6% |
| | TYPLOGIE | -2,2% | -1,5% | -2,9% |

STATISTIQUES POLICIERES DE CRIMINALITE

LIEU DE PERPETRATION: ZONE DE POLICE

PZ BRUGGE

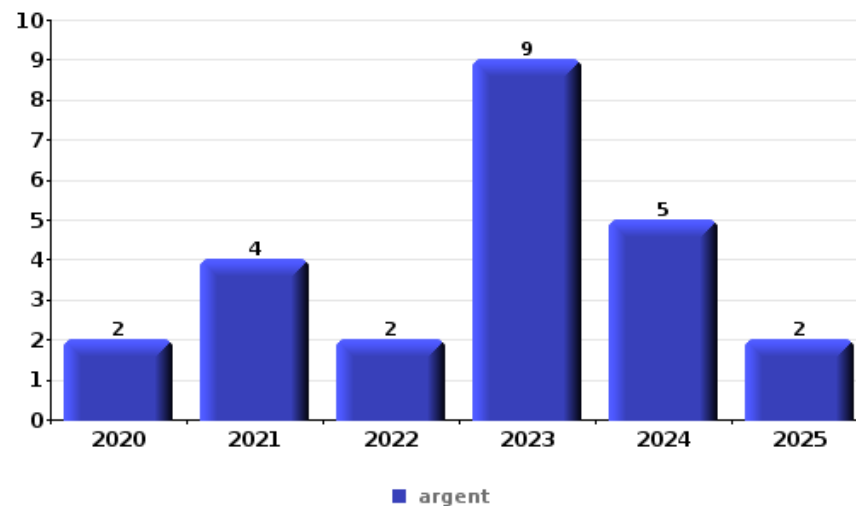
PARTIE VI : OBJETS ET MOYENS DE TRANSPORT



PZ BRUGGE

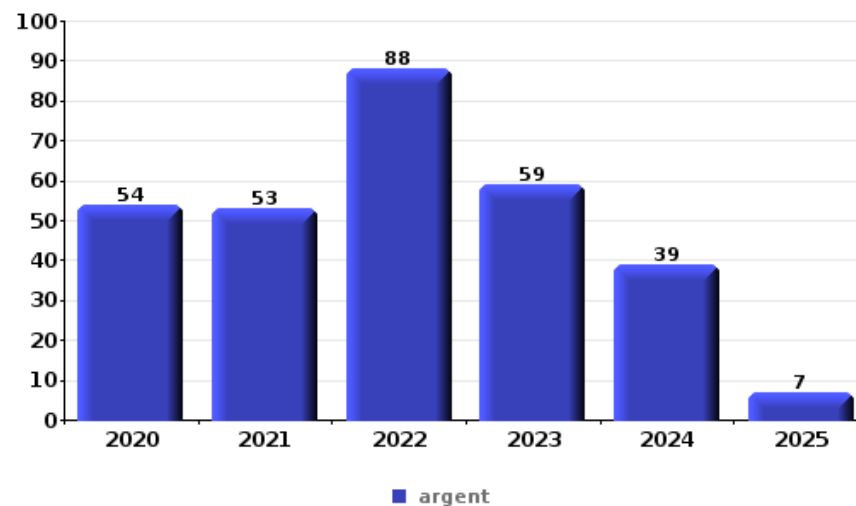
Vol à main armée

| Top 5 Objets volés (sbd nombre de faits) | | 2020 | 2021 | 2022 | 2023 | 2024 | 2025 |
|--|------------------------------|------|------|------|------|------|------|
| 1 | argent | 2 | 4 | 2 | 9 | 5 | 2 |
| 2 | GSM et accessoires | 1 | 2 | 4 | 6 | 4 | |
| 3 | valise / sac | 2 | 2 | 2 | 2 | 2 | |
| 3 | vêtement | 3 | 2 | 2 | 2 | 1 | |
| 5 | carte d'identité / passeport | 3 | 1 | 2 | 1 | | 1 |
| 5 | portefeuille | | 2 | 1 | 4 | | 1 |



Vol dans ou sur un véhicule

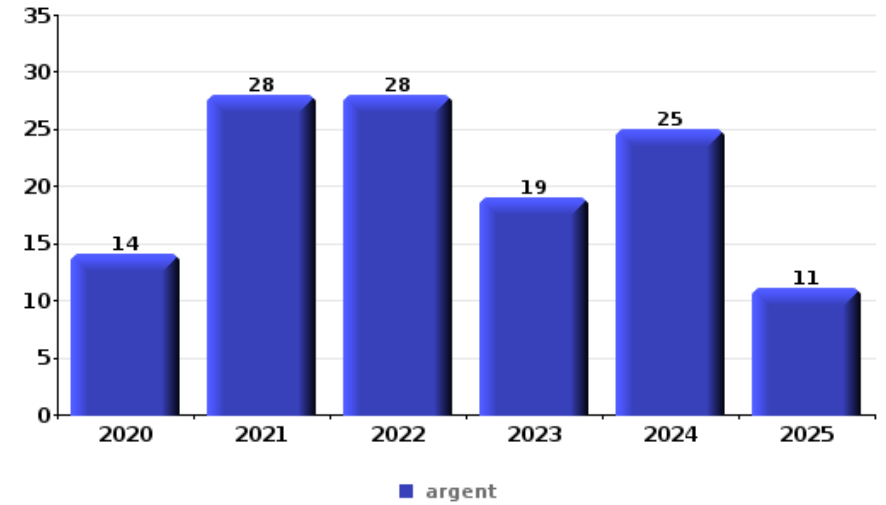
| Top 5 Objets volés (sbd nombre de faits) | | 2020 | 2021 | 2022 | 2023 | 2024 | 2025 |
|--|----------------------------------|------|------|------|------|------|------|
| 1 | argent | 54 | 53 | 88 | 59 | 39 | 7 |
| 2 | permis de conduire | 36 | 44 | 87 | 36 | 31 | 6 |
| 3 | carte d'identité / passeport | 34 | 45 | 83 | 42 | 29 | 4 |
| 4 | carte bancaire / carte de crédit | 35 | 36 | 80 | 42 | 34 | 7 |
| 5 | portefeuille | 34 | 39 | 77 | 29 | 23 | 4 |





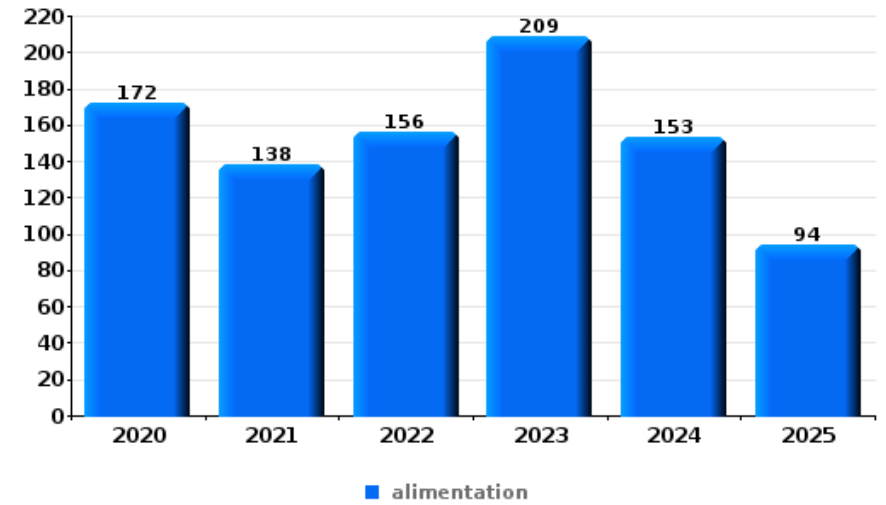
Cambriolage ds entreprise ou commerce

| Top 5 Objets volés (sbd nombre de faits) | | 2020 | 2021 | 2022 | 2023 | 2024 | 2025 |
|--|---|------|------|------|------|------|------|
| 1 | argent | 14 | 28 | 28 | 19 | 25 | 11 |
| 2 | alimentation | 5 | 8 | 9 | 6 | 5 | 2 |
| 3 | ordinateur et accessoires | 4 | 7 | 5 | 5 | 3 | 1 |
| 4 | coffre-fort / coffret (argent) / caisse | 6 | 4 | 8 | 1 | 3 | 1 |
| 5 | multimédia | 2 | 5 | 2 | 1 | 4 | 3 |



Vol à l'étalage

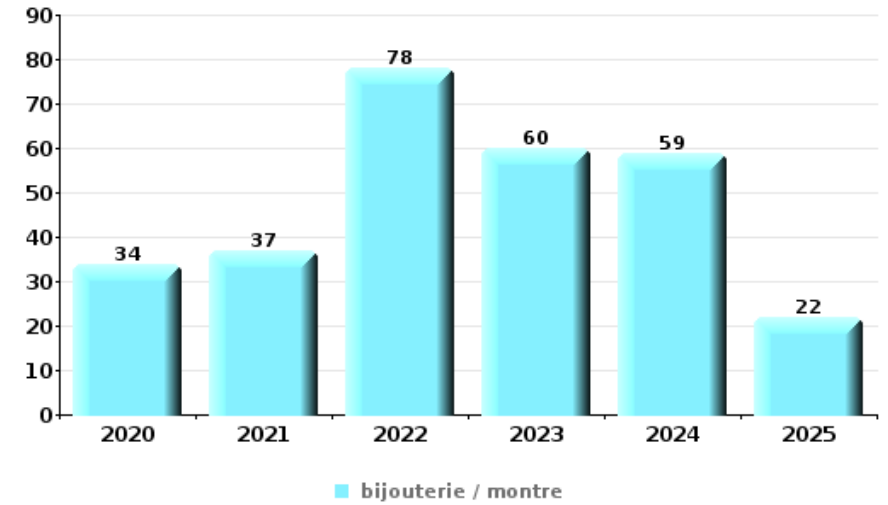
| Top 5 Objets volés (sbd nombre de faits) | | 2020 | 2021 | 2022 | 2023 | 2024 | 2025 |
|--|----------------------------|------|------|------|------|------|------|
| 1 | alimentation | 172 | 138 | 156 | 209 | 153 | 94 |
| 2 | vêtement | 63 | 83 | 91 | 116 | 116 | 117 |
| 3 | parfum / produit de beauté | 50 | 36 | 54 | 61 | 71 | 44 |
| 4 | tabac | 39 | 36 | 61 | 39 | 62 | 1 |
| 5 | bijouterie / montre | 23 | 25 | 18 | 21 | 28 | 11 |





Cambrilage dans habitation

| Top 5 Objets volés (sbd nombre de faits) | | 2020 | 2021 | 2022 | 2023 | 2024 | 2025 |
|--|---------------------------|------|------|------|------|------|------|
| 1 | bijouterie / montre | 34 | 37 | 78 | 60 | 59 | 22 |
| 2 | argent | 38 | 40 | 60 | 41 | 37 | 16 |
| 3 | ordinateur et accessoires | 19 | 9 | 9 | 8 | 11 | 5 |
| 4 | vêtement | 14 | 8 | 12 | 5 | 12 | 5 |
| 5 | multimédia | 4 | 8 | 10 | 8 | 16 | 2 |



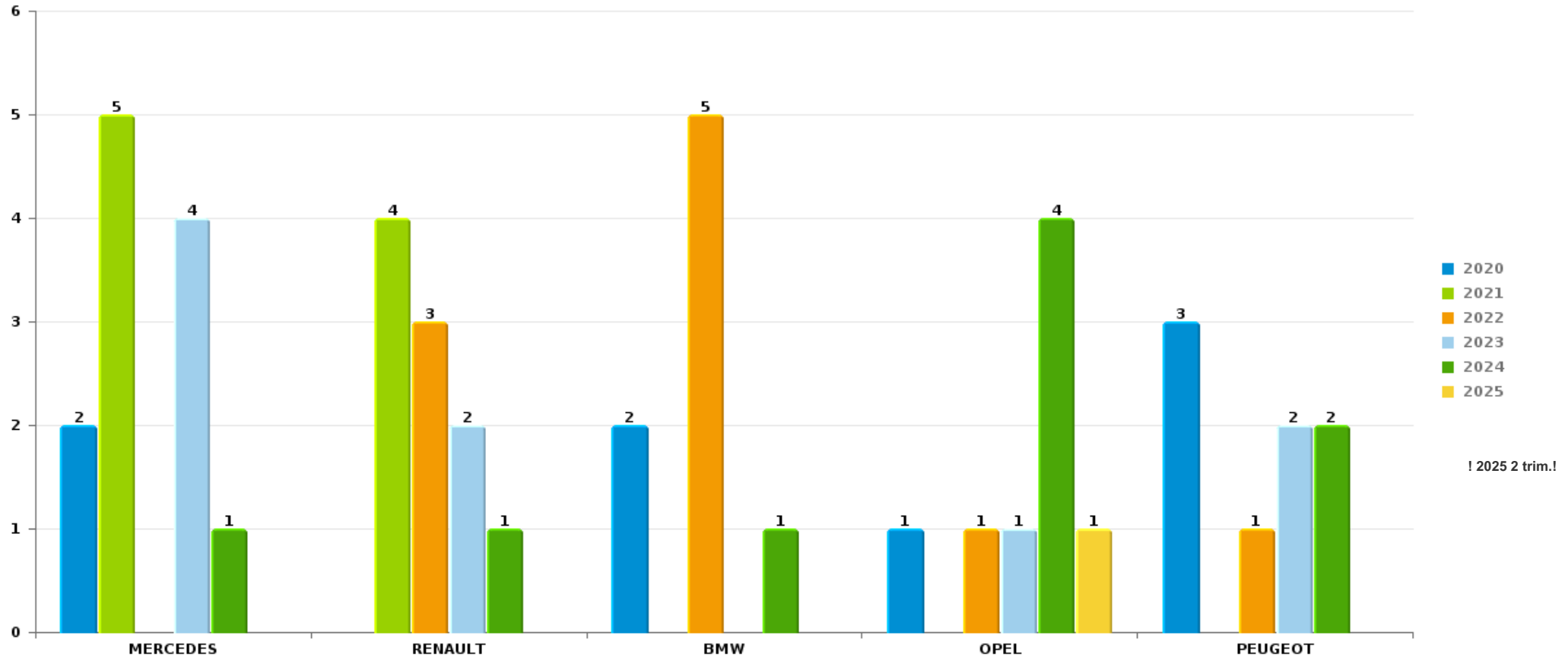
Remarque: en ce qui concerne les objets, aucun total n'est reproduit étant donné que plusieurs objets peuvent avoir été volés lors d'un même fait.



PZ BRUGGE

Vol de voiture

Nombre de voitures volées par marque (Top 5)



! 2025 2 trim.!

STATISTIQUES POLICIERES DE CRIMINALITE

LIEU DE PERPETRATION: ZONE DE POLICE

PZ BRUGGE

PARTIE VII : SUSPECTS



Partie 1: Niveau FAITS (comptage du nombre de faits pour lesquels un certain type de suspect est impliqué)

1.1. Nombre d'infractions selon le sexe des suspects identifiés (par catégorie principale)

Étant donné que, tant un suspect identifié masculin qu'un suspect identifié féminin peuvent être impliqués lors d'un même fait, il est possible que la somme des colonnes «Hommes» et «Femmes» soit supérieure à la valeur de la colonne «Total...» (voir également la note méthodologique)

PZ BRUGGE

2025

| Catégorie principale / Sexe | Nombre total de faits avec au moins 1 suspect | Hommes | % | Femmes | % |
|---|---|--------|-------|--------|-------|
| Vol et extorsion | 418 | 292 | 69,9% | 154 | 36,8% |
| Drogues | 345 | 319 | 92,5% | 44 | 12,8% |
| Ivresse et alcool | 317 | 277 | 87,4% | 41 | 12,9% |
| Infr. contre l'intégrité physique | 188 | 153 | 81,4% | 42 | 22,3% |
| Législation sur les étrangers | 156 | 142 | 91,0% | 16 | 10,3% |
| Dégradation de la propriété | 104 | 94 | 90,4% | 12 | 11,5% |
| Infr. contre la sécurité publique | 82 | 71 | 86,6% | 12 | 14,6% |
| Fraude | 70 | 49 | 70,0% | 26 | 37,1% |
| Infr. contre autres valeurs morales et sentiments | 69 | 57 | 82,6% | 13 | 18,8% |
| Infr. contre l'autorité publique | 58 | 50 | 86,2% | 8 | 13,8% |
| Registre de population | 49 | 35 | 71,4% | 17 | 34,7% |
| Armes et explosifs | 39 | 36 | 92,3% | 3 | 7,7% |
| Infr. contre les mœurs | 31 | 26 | 83,9% | 7 | 22,6% |
| Criminalité informatique | 28 | 18 | 64,3% | 14 | 50,0% |
| Infr. contre la foi publique | 27 | 26 | 96,3% | 3 | 11,1% |
| Environnement | 9 | 8 | 88,9% | 5 | 55,6% |

CRIMINALITE ENREGISTREE: SUSPECTS



| Catégorie principale / Sexe | Nombre total de faits avec au moins 1 suspect | Hommes | % | Femmes | % |
|--------------------------------------|---|--------------|---------------|------------|---------------|
| Protection de la personne | 5 | 4 | 80,0% | 1 | 20,0% |
| Loi du football | 4 | 4 | 100,0% | | |
| Santé publique | 3 | 2 | 66,7% | 2 | 66,7% |
| Code pénal social | 2 | 2 | 100,0% | 1 | 50,0% |
| Infr. contre la famille | 3 | | | 3 | 100,0% |
| Infr. contre la liberté individuelle | 3 | 2 | 66,7% | 1 | 33,3% |
| Législation économique | 3 | 3 | 100,0% | | |
| Travail | 2 | 2 | 100,0% | | |
| Hormones et dopage | 1 | 1 | 100,0% | | |
| Sécurité privée | 1 | 1 | 100,0% | | |
| Total | 2.017 | 1.674 | 83,0 % | 425 | 21,1 % |



1.2. Nombre d'infractions selon le sexe des suspects identifiés (par figure criminelle)

Étant donné que, tant un suspect identifié masculin qu'un suspect identifié féminin peuvent être impliqués lors d'un même fait, il est possible que la somme des colonnes «Hommes» et «Femmes» soit supérieure à la valeur de la colonne «Total...» (voir également la note méthodologique)

PZ BRUGGE

2025

FC Vol moyen de transport

| Figure criminelle / Sexe | Nombre total de faits avec au moins 1 suspect identifié | Hommes | % | Femmes | % |
|--------------------------|---|-----------|-----------|-----------|-----------|
| Vol de voiture | 3 | 2 | 66,7% | 1 | 33,3% |
| Vol de moto | 2 | 2 | 100,0% | | |
| Vol de vélomoteur | 1 | 1 | 100,0% | | |
| Vol de vélo | 36 | 36 | 100,0% | 1 | 2,8% |
| Total | PA | PA | PA | PA | PA |

FC Cambriolage

| Figure criminelle / Sexe | Nombre total de faits avec au moins 1 suspect identifié | Hommes | % | Femmes | % |
|--|---|-----------|-----------|-----------|-----------|
| Cambriolage dans habitation | 3 | 3 | 100,0% | 1 | 33,3% |
| Cambriolage ds entreprise ou commerce | 7 | 7 | 100,0% | | |
| Cambriolage ds service public ou bâtiment administ | 15 | 15 | 100,0% | | |
| Cambriolage dans bâtiment (total) | 25 | 25 | 100,0% | 1 | 4,0% |
| Total | PA | PA | PA | PA | PA |

CRIMINALITE ENREGISTREE: SUSPECTS



FC Vol autre

| Figure criminelle / Sexe | Nombre total de faits avec au moins 1 suspect identifié | Hommes | % | Femmes | % |
|-----------------------------|---|-----------|-----------|-----------|-----------|
| Vol à main armée | 2 | 2 | 100,0% | | |
| Vol avec violence sans arme | 18 | 15 | 83,3% | 5 | 27,8% |
| Vol dans ou sur un véhicule | 6 | 6 | 100,0% | | |
| Vol d'armes et explosifs | 1 | 1 | 100,0% | 1 | 100,0% |
| Arrachage de sac à main | 1 | 1 | 100,0% | | |
| Vol à l'arraché | 1 | 1 | 100,0% | | |
| Vol à la tire | 8 | 4 | 50,0% | 5 | 62,5% |
| Vol à l'étalage | 249 | 144 | 57,8% | 124 | 49,8% |
| Vol par ruse | 6 | 6 | 100,0% | | |
| Total | PA | PA | PA | PA | PA |

Criminalité ICT

| Figure criminelle / Sexe | Nombre total de faits avec au moins 1 suspect identifié | Hommes | % | Femmes | % |
|-------------------------------|---|-----------|-----------|-----------|-----------|
| Fraude de cartes de paiements | 4 | 3 | 75,0% | 2 | 50,0% |
| Phishing | 6 | 3 | 50,0% | 3 | 50,0% |
| Total | PA | PA | PA | PA | PA |

FC Autre

| Figure criminelle / Sexe | Nombre total de faits avec au moins 1 suspect identifié | Hommes | % | Femmes | % |
|---|---|-----------|-----------|-----------|-----------|
| Violence contre les métiers d'intérêt général | 18 | 13 | 72,2% | 5 | 27,8% |
| Dégradation de voiture | 15 | 13 | 86,7% | 2 | 13,3% |
| Total | PA | PA | PA | PA | PA |



PH Violence intrafamiliale (VIF)

| Figure criminelle / Sexe | Nombre total de faits avec au moins 1 suspect identifié | Hommes | % | Femmes | % |
|--|---|-----------|-----------|-----------|-----------|
| VIF: physique, dans le couple | 42 | 34 | 81,0% | 13 | 31,0% |
| VIF: physique, envers des descendants | 11 | 7 | 63,6% | 4 | 36,4% |
| VIF: physique, envers d'autres membres | 13 | 8 | 61,5% | 5 | 38,5% |
| VIF: sexuelle, dans le couple | 1 | 1 | 100,0% | | |
| VIF: sexuelle, envers d'autres membres | 1 | 1 | 100,0% | | |
| VIF: psychique, dans le couple | 37 | 29 | 78,4% | 8 | 21,6% |
| VIF: psychique, envers des descendants | 6 | 3 | 50,0% | 3 | 50,0% |
| VIF: psychique, envers d'autres membres | 3 | 3 | 100,0% | | |
| VIF: économique, dans le couple | 4 | 2 | 50,0% | 2 | 50,0% |
| VIF: économique, envers d'autres membres | 1 | 1 | 100,0% | | |
| Total | PA | PA | PA | PA | PA |

PH Hormones et dopage

| Figure criminelle / Sexe | Nombre total de faits avec au moins 1 suspect identifié | Hommes | % |
|--------------------------|---|-----------|-----------|
| Dopage humain | 1 | 1 | 100,0% |
| Total | PA | PA | PA |

PH Drogues

| Figure criminelle / Sexe | Nombre total de faits avec au moins 1 suspect identifié | Hommes | % | Femmes | % |
|--|---|-----------|-----------|-----------|-----------|
| Vente de cocaïne | 5 | 5 | 100,0% | 1 | 20,0% |
| Import-export de cocaïne | 1 | 1 | 100,0% | | |
| Vente de drogues synthétiques | 9 | 9 | 100,0% | 1 | 11,1% |
| Import-export de cannabis en grande quantité | 1 | 1 | 100,0% | | |
| Vente de cannabis en grande quantité | 1 | 1 | 100,0% | | |
| Total | PA | PA | PA | PA | PA |



PH Traite des êtres humains

| Figure criminelle / Sexe | Nombre total de faits avec au moins 1 suspect identifié | Hommes | % | Femmes | % |
|-----------------------------|---|--------|--------|--------|--------|
| TEH - exploitation sexuelle | 1 | 1 | 100,0% | 1 | 100,0% |
| Total | PA | PA | PA | PA | PA |

PH Violence dans l'espace public

| Figure criminelle / Sexe | Nombre total de faits avec au moins 1 suspect identifié | Hommes | % | Femmes | % |
|--|---|--------|--------|--------|-------|
| Violence physique (transport public) | 11 | 10 | 90,9% | 1 | 9,1% |
| Violence physique (voie publique) | 80 | 74 | 92,5% | 8 | 10,0% |
| Violence physique (autre endroit public) | 9 | 9 | 100,0% | | |
| Violence physique (endroit accessible au public) | 35 | 26 | 74,3% | 9 | 25,7% |
| Violence sexuelle (transport public) | 1 | 1 | 100,0% | | |
| Violence sexuelle (voie publique) | 6 | 6 | 100,0% | 1 | 16,7% |
| Violence sexuelle (endroit accessible au public) | 3 | 3 | 100,0% | | |
| Violence psychique (transport public) | 2 | 2 | 100,0% | | |
| Violence psychique (voie publique) | 34 | 31 | 91,2% | 2 | 5,9% |
| Violence psychique (autre endroit public) | 8 | 5 | 62,5% | 3 | 37,5% |
| Violence psychique (endroit accessible au public) | 11 | 10 | 90,9% | 1 | 9,1% |
| Vol à main armée (autre endroit public) | 1 | 1 | 100,0% | | |
| Vol à main armée (endroit accessible au public) | 1 | 1 | 100,0% | | |
| Vol avec violence sans arme (voie publique) | 2 | 2 | 100,0% | | |
| Vol avec violence sans arme (autre endroit public) | 1 | 1 | 100,0% | | |
| Vol avec violence sans arme (endr. acces. au pub.) | 12 | 10 | 83,3% | 4 | 33,3% |
| Total | PA | PA | PA | PA | PA |

CRIMINALITE ENREGISTREE: SUSPECTS



PH Autre

| Figure criminelle / Sexe | Nombre total de faits avec au moins 1 suspect identifié | Hommes | % | Femmes | % |
|---------------------------------------|---|--------|--------|--------|-------|
| Faux policiers | 1 | 1 | 100,0% | | |
| Terrorisme, extrémisme et radicalisme | 2 | 2 | 100,0% | | |
| Cyberharcèlement | 52 | 45 | 86,5% | 7 | 13,5% |
| Fraude à l'identité | 8 | 8 | 100,0% | 1 | 12,5% |
| Total | PA | PA | PA | PA | PA |



1.3. Nombre d'infractions selon l'âge des suspects identifiés (par catégorie principale)

Étant donné que, tant un suspect identifié mineur qu'un suspect identifié majeur peuvent être impliqués lors d'un même fait, il est possible que la somme des colonnes «Mineur» et «Majeur» soit supérieure à la valeur de la colonne «Total...» (voir également la note méthodologique)

PZ BRUGGE

2025

| Catégorie principale / Âge | Nombre total de faits avec au moins 1 suspect identifié | Mineur | % | Majeur | % |
|---|---|------------|-------------|--------------|--------------|
| Vol et extorsion | 418 | 65 | 15,6% | 356 | 85,2% |
| Drogues | 345 | 24 | 7,0% | 327 | 94,8% |
| Ivresse et alcool | 317 | 5 | 1,6% | 312 | 98,4% |
| Infr. contre l'intégrité physique | 188 | 18 | 9,6% | 171 | 91,0% |
| Législation sur les étrangers | 156 | 17 | 10,9% | 145 | 92,9% |
| Dégradation de la propriété | 104 | 24 | 23,1% | 84 | 80,8% |
| Infr. contre la sécurité publique | 82 | 6 | 7,3% | 77 | 93,9% |
| Fraude | 70 | 8 | 11,4% | 66 | 94,3% |
| Infr. contre autres valeurs morales et sentiments | 69 | 3 | 4,3% | 66 | 95,7% |
| Infr. contre l'autorité publique | 58 | 10 | 17,2% | 48 | 82,8% |
| Registre de population | 49 | 3 | 6,1% | 48 | 98,0% |
| Armes et explosifs | 39 | 2 | 5,1% | 37 | 94,9% |
| Criminalité informatique | 28 | 7 | 25,0% | 25 | 89,3% |
| Infr. contre les moeurs | 31 | 3 | 9,7% | 28 | 90,3% |
| Infr. contre la foi publique | 27 | 3 | 11,1% | 25 | 92,6% |
| Environnement | 9 | | | 9 | 100,0% |
| Protection de la personne | 5 | 2 | 40,0% | 3 | 60,0% |
| Loi du football | 4 | | | 4 | 100,0% |
| Infr. contre la famille | 3 | | | 3 | 100,0% |
| Infr. contre la liberté individuelle | 3 | | | 3 | 100,0% |
| Législation économique | 3 | | | 3 | 100,0% |
| Santé publique | 3 | | | 3 | 100,0% |
| Code pénal social | 2 | | | 2 | 100,0% |
| Travail | 2 | | | 2 | 100,0% |
| Hormones et dopage | 1 | | | 1 | 100,0% |
| Sécurité privée | 1 | | | 1 | 100,0% |
| Total | 2.017 | 200 | 9,9% | 1.849 | 91,7% |





1.4. Nombre d'infractions selon l'âge des suspects identifiés (par figure criminelle)

Étant donné que, tant un suspect identifié mineur qu'un suspect identifié majeur peuvent être impliqués lors d'un même fait, il est possible que la somme des colonnes «Mineur» et «Majeur» soit supérieure à la valeur de la colonne «Total...» (voir également la note méthodologique)

PZ BRUGGE

2025

FC Vol moyen de transport

| Figure criminelle / Âge | Nombre total de faits avec au moins 1 suspect identifié | Mineur | % | Majeur | % |
|-------------------------|---|-----------|-----------|-----------|-----------|
| Vol de voiture | 3 | | | 3 | 100,0% |
| Vol de moto | 2 | 1 | 50,0% | 1 | 50,0% |
| Vol de vélomoteur | 1 | | | 1 | 100,0% |
| Vol de vélo | 36 | 8 | 22,2% | 28 | 77,8% |
| Total | PA | PA | PA | PA | PA |

FC Cambriolage

| Figure criminelle / Âge | Nombre total de faits avec au moins 1 suspect identifié | Mineur | % | Majeur | % |
|--|---|-----------|-----------|-----------|-----------|
| Cambriolage dans habitation | 3 | 1 | 33,3% | 2 | 66,7% |
| Cambriolage ds entreprise ou commerce | 7 | 2 | 28,6% | 5 | 71,4% |
| Cambriolage ds service public ou bâtiment administ | 15 | 1 | 6,7% | 14 | 93,3% |
| Cambriolage dans bâtiment (total) | 25 | 4 | 16,0% | 21 | 84,0% |
| Total | PA | PA | PA | PA | PA |



FC Vol autre

| Figure criminelle / Âge | Nombre total de faits avec au moins 1 suspect identifié | Mineur | % | Majeur | % |
|-----------------------------|---|-----------|-----------|-----------|-----------|
| Vol à main armée | 2 | 1 | 50,0% | 1 | 50,0% |
| Vol avec violence sans arme | 18 | 1 | 5,6% | 17 | 94,4% |
| Vol dans ou sur un véhicule | 6 | | | 6 | 100,0% |
| Vol d'armes et explosifs | 1 | | | 1 | 100,0% |
| Arrachage de sac à main | 1 | 1 | 100,0% | | |
| Vol à l'arraché | 1 | 1 | 100,0% | | |
| Vol à la tire | 8 | 3 | 37,5% | 5 | 62,5% |
| Vol à l'étalage | 249 | 38 | 15,3% | 213 | 85,5% |
| Vol par ruse | 6 | 1 | 16,7% | 5 | 83,3% |
| Total | PA | PA | PA | PA | PA |

Criminalité ICT

| Figure criminelle / Âge | Nombre total de faits avec au moins 1 suspect identifié | Mineur | % | Majeur | % |
|-------------------------------|---|-----------|-----------|-----------|-----------|
| Fraude de cartes de paiements | 4 | | | 4 | 100,0% |
| Phishing | 6 | 2 | 33,3% | 6 | 100,0% |
| Total | PA | PA | PA | PA | PA |

FC Autre

| Figure criminelle / Âge | Nombre total de faits avec au moins 1 suspect identifié | Mineur | % | Majeur | % |
|---|---|-----------|-----------|-----------|-----------|
| Violence contre les métiers d'intérêt général | 18 | 3 | 16,7% | 15 | 83,3% |
| Dégradation de voiture | 15 | | | 15 | 100,0% |
| Total | PA | PA | PA | PA | PA |



PH Violence intrafamiliale (VIF)

| Figure criminelle / Âge | Nombre total de faits avec au moins 1 suspect identifié | Mineur | % | Majeur | % |
|--|---|-----------|-----------|-----------|-----------|
| VIF: physique, dans le couple | 42 | 1 | 2,4% | 41 | 97,6% |
| VIF: physique, envers des descendants | 11 | | | 11 | 100,0% |
| VIF: physique, envers d'autres membres | 13 | 2 | 15,4% | 11 | 84,6% |
| VIF: sexuelle, dans le couple | 1 | | | 1 | 100,0% |
| VIF: sexuelle, envers d'autres membres | 1 | | | 1 | 100,0% |
| VIF: psychique, dans le couple | 37 | | | 37 | 100,0% |
| VIF: psychique, envers des descendants | 6 | | | 6 | 100,0% |
| VIF: psychique, envers d'autres membres | 3 | | | 3 | 100,0% |
| VIF: économique, dans le couple | 4 | | | 4 | 100,0% |
| VIF: économique, envers d'autres membres | 1 | | | 1 | 100,0% |
| Total | PA | PA | PA | PA | PA |

PH Hormones et dopage

| Figure criminelle / Âge | Nombre total de faits avec au moins 1 suspect identifié | Majeur | % |
|-------------------------|---|-----------|-----------|
| Dopage humain | 1 | 1 | 100,0% |
| Total | PA | PA | PA |

PH Drogues

| Figure criminelle / Âge | Nombre total de faits avec au moins 1 suspect identifié | Majeur | % |
|--|---|-----------|-----------|
| Vente de cocaïne | 5 | 5 | 100,0% |
| Import-export de cocaïne | 1 | 1 | 100,0% |
| Vente de drogues synthétiques | 9 | 9 | 100,0% |
| Import-export de cannabis en grande quantité | 1 | 1 | 100,0% |
| Vente de cannabis en grande quantité | 1 | 1 | 100,0% |
| Total | PA | PA | PA |



PH Traite des êtres humains

| Figure criminelle / Âge | Nombre total de faits avec au moins 1 suspect identifié | Majeur | % |
|-----------------------------|---|-----------|-----------|
| TEH - exploitation sexuelle | 1 | 1 | 100,0% |
| Total | PA | PA | PA |

PH Violence dans l'espace public

| Figure criminelle / Âge | Nombre total de faits avec au moins 1 suspect identifié | Mineur | % | Majeur | % |
|--|---|-----------|-----------|-----------|-----------|
| Violence physique (transport public) | 11 | 2 | 18,2% | 9 | 81,8% |
| Violence physique (voie publique) | 80 | 6 | 7,5% | 75 | 93,8% |
| Violence physique (autre endroit public) | 9 | 1 | 11,1% | 8 | 88,9% |
| Violence physique (endroit accessible au public) | 35 | 3 | 8,6% | 32 | 91,4% |
| Violence sexuelle (transport public) | 1 | | | 1 | 100,0% |
| Violence sexuelle (voie publique) | 6 | | | 6 | 100,0% |
| Violence sexuelle (endroit accessible au public) | 3 | 1 | 33,3% | 2 | 66,7% |
| Violence psychique (transport public) | 2 | 1 | 50,0% | 1 | 50,0% |
| Violence psychique (voie publique) | 34 | 3 | 8,8% | 31 | 91,2% |
| Violence psychique (autre endroit public) | 8 | 1 | 12,5% | 7 | 87,5% |
| Violence psychique (endroit accessible au public) | 11 | | | 11 | 100,0% |
| Vol à main armée (autre endroit public) | 1 | 1 | 100,0% | | |
| Vol à main armée (endroit accessible au public) | 1 | | | 1 | 100,0% |
| Vol avec violence sans arme (voie publique) | 2 | | | 2 | 100,0% |
| Vol avec violence sans arme (autre endroit public) | 1 | 1 | 100,0% | | |
| Vol avec violence sans arme (endr. acces. au pub.) | 12 | | | 12 | 100,0% |
| Total | PA | PA | PA | PA | PA |



PH Autre

| Figure criminelle / Âge | Nombre total de faits avec au moins 1 suspect identifié | Mineur | % | Majeur | % |
|---------------------------------------|---|-----------|-----------|-----------|-----------|
| Faux policiers | 1 | | | 1 | 100,0% |
| Terrorisme, extrémisme et radicalisme | 2 | | | 2 | 100,0% |
| Cyberharcèlement | 52 | 3 | 5,8% | 49 | 94,2% |
| Fraude à l'identité | 8 | 2 | 25,0% | 7 | 87,5% |
| Total | PA | PA | PA | PA | PA |



Partie 2: Niveau SUSPECTS-FAIT (comptage du nombre de combinaisons suspect-fait)

2.1. Nombre de suspects-fait selon le sexe des suspects identifiés (TOP 5 des catégories principales)

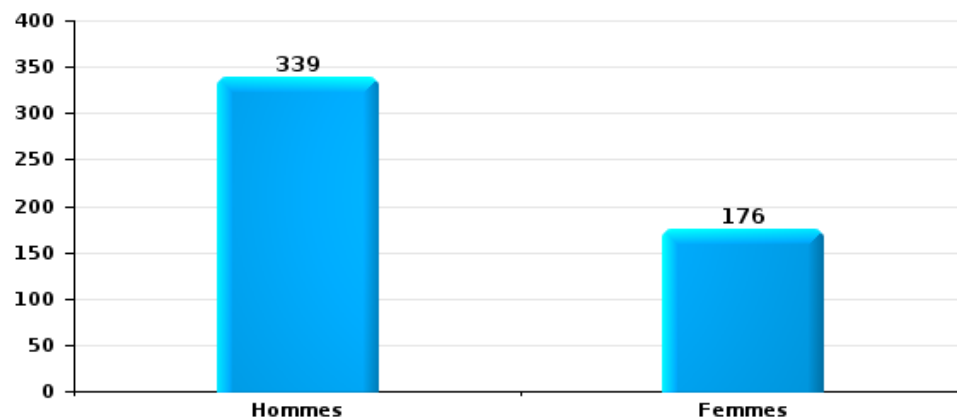
Lorsqu'un même suspect a commis plusieurs faits durant la période considérée, il est aussi comptabilisé plusieurs fois (voir également la note méthodologique)

PZ BRUGGE

2025

Vol et extorsion

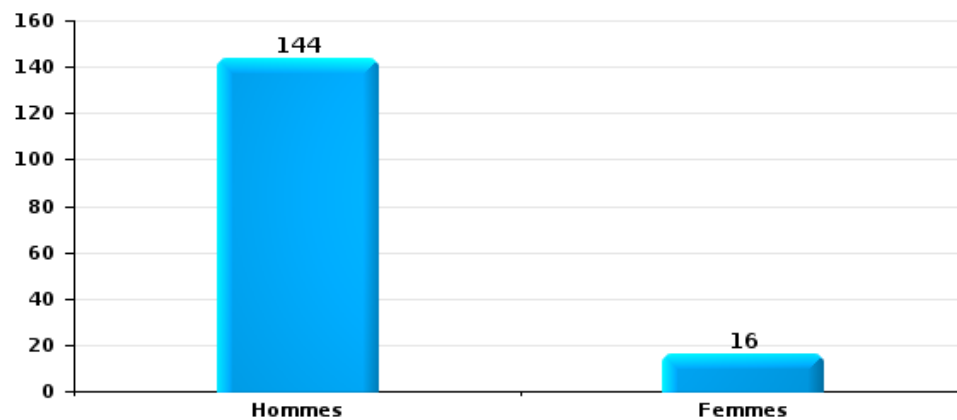
Nombre de suspects-fait selon le sexe





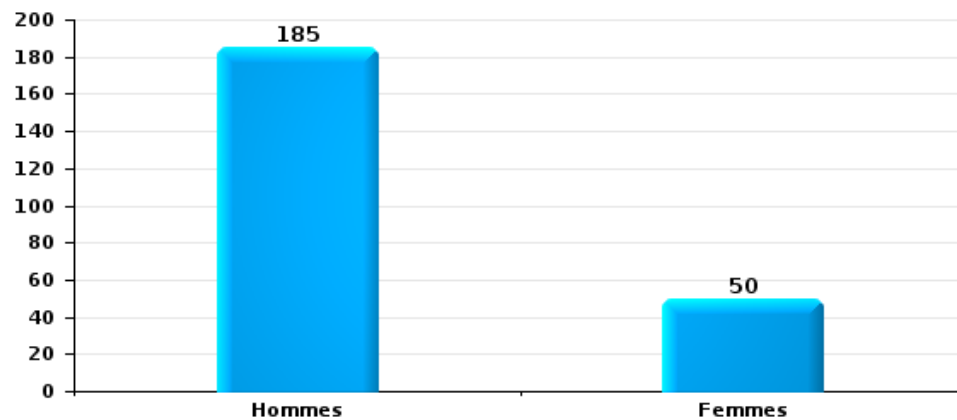
Dégradation de la propriété

Nombre de suspects-fait selon le sexe



Infr. contre l'intégrité physique

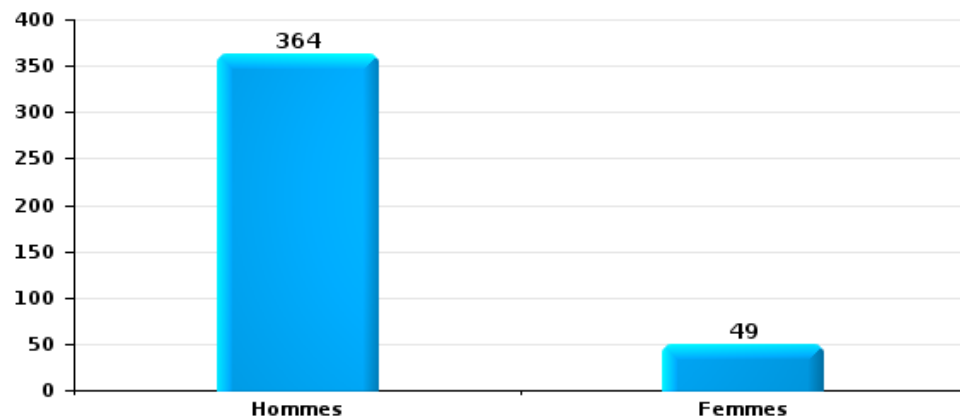
Nombre de suspects-fait selon le sexe





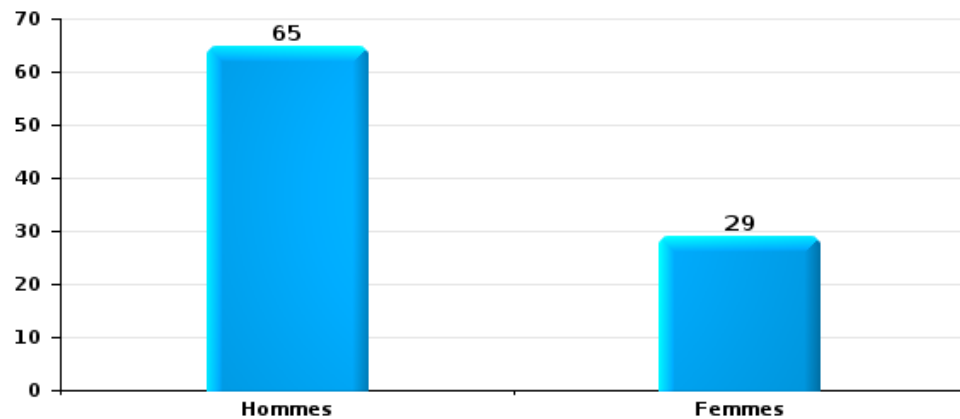
Drogues

Nombre de suspects-fait selon le sexe



Fraude

Nombre de suspects-fait selon le sexe





2.2. Nombre de suspects-fait selon le sexe des suspects identifiés (TOP 5 des figures criminelles)

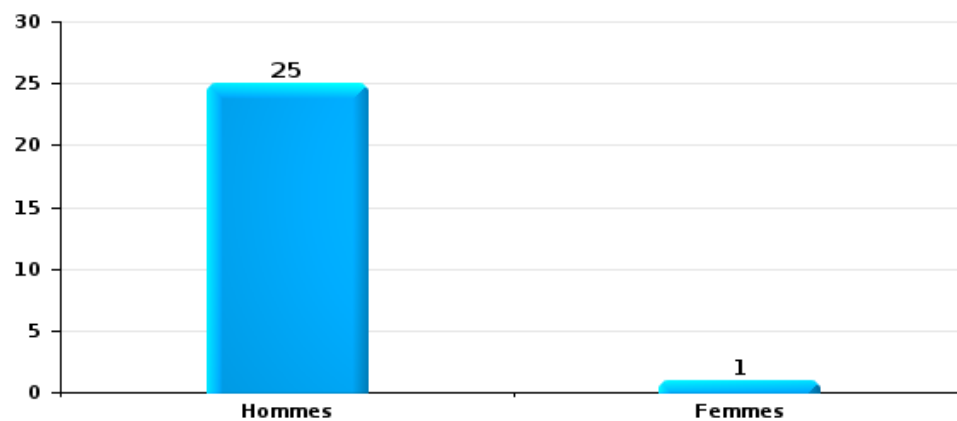
Lorsqu'un même suspect a commis plusieurs faits durant la période considérée, il est aussi comptabilisé plusieurs fois (voir également la note méthodologique)

PZ BRUGGE

2025

Cambriolage dans bâtiment (total)

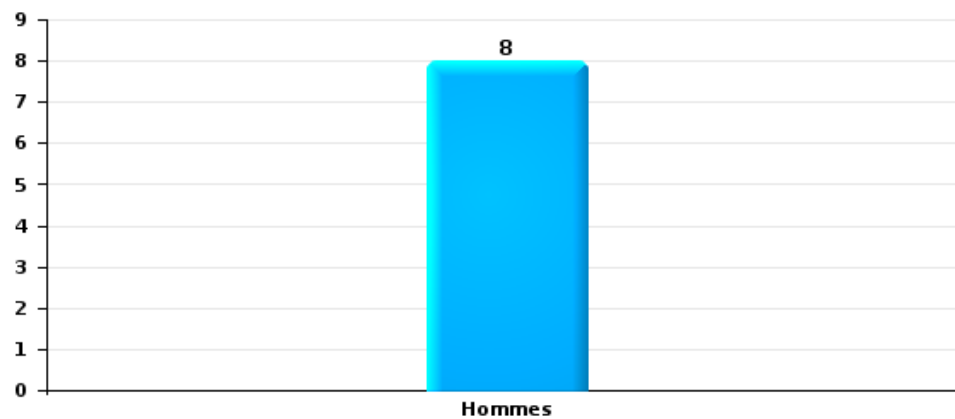
Nombre de suspects-fait selon le sexe





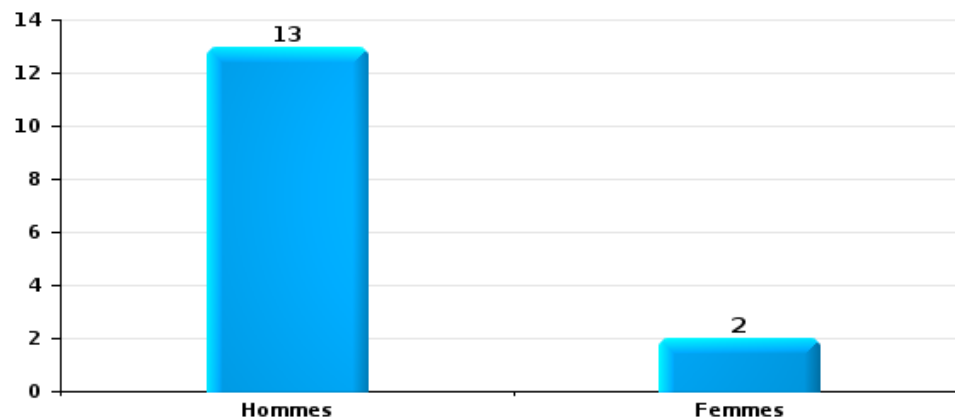
Vol dans ou sur un véhicule

Nombre de suspects-fait selon le sexe



Dégradation de voiture

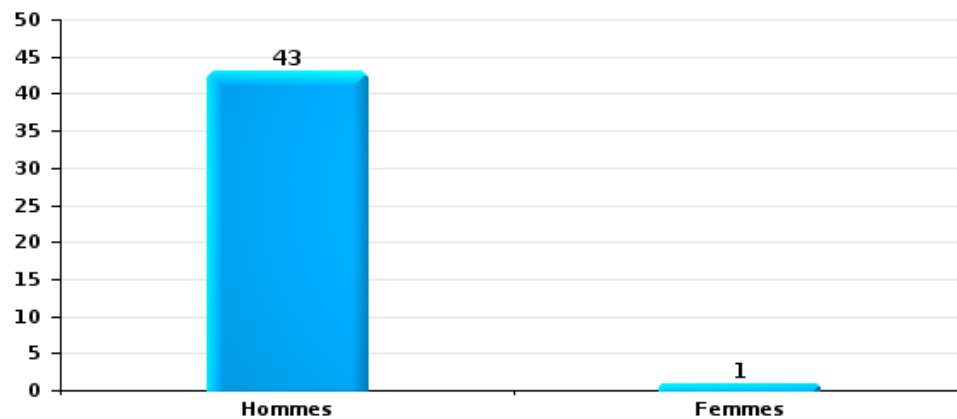
Nombre de suspects-fait selon le sexe





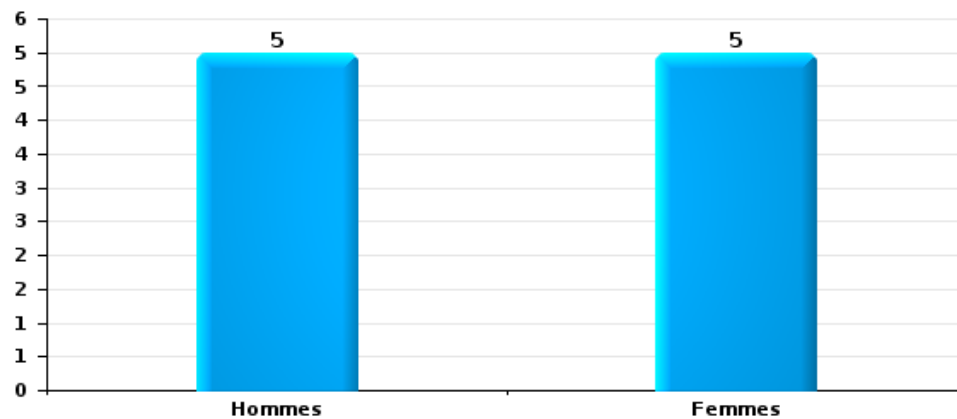
Vol de vélo

Nombre de suspects-fait selon le sexe



Vol à la tire

Nombre de suspects-fait selon le sexe





2.3. Nombre de suspects-fait selon l'âge des suspects identifiés (TOP 5 des catégories principales)

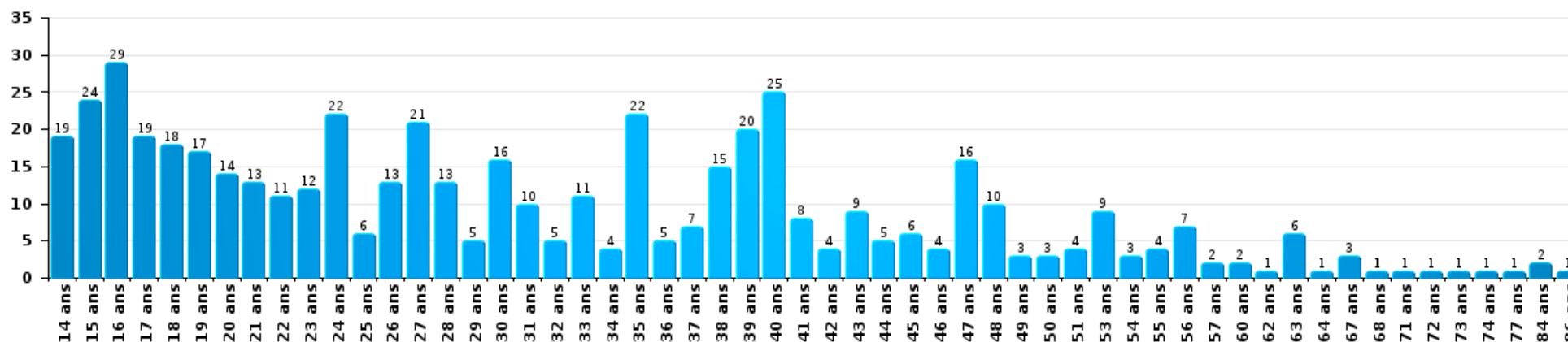
1) Lorsqu'un même suspect a commis plusieurs faits durant la période considérée, il est aussi comptabilisé plusieurs fois, qu'il ait le même âge ou non – 2) Les suspects au-dessous de 14 ans et à partir de 90 ans ne sont pas repris dans le tableau (voir également la note méthodologique)

PZ BRUGGE

2025

Vol et extorsion

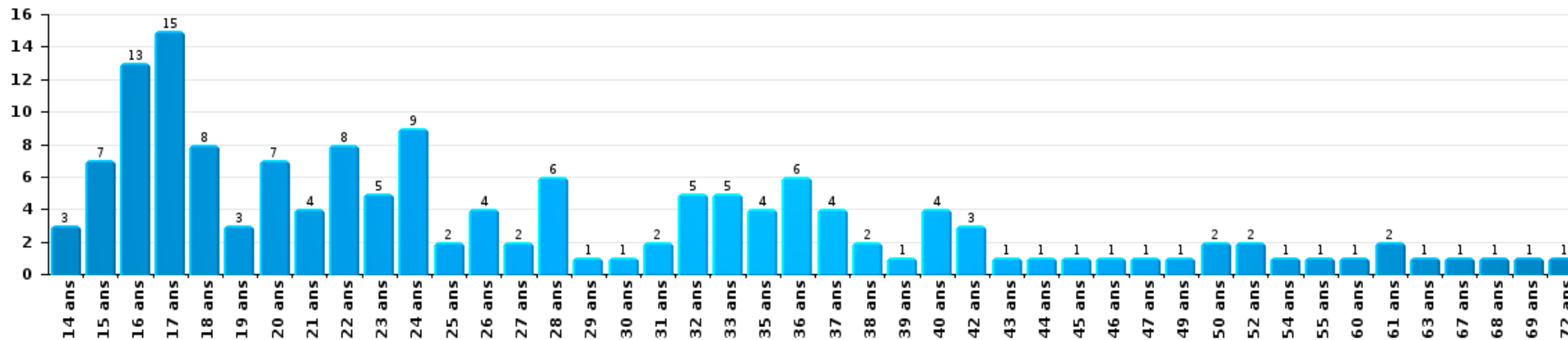
Nombre de suspects-fait par âge (chronologique)





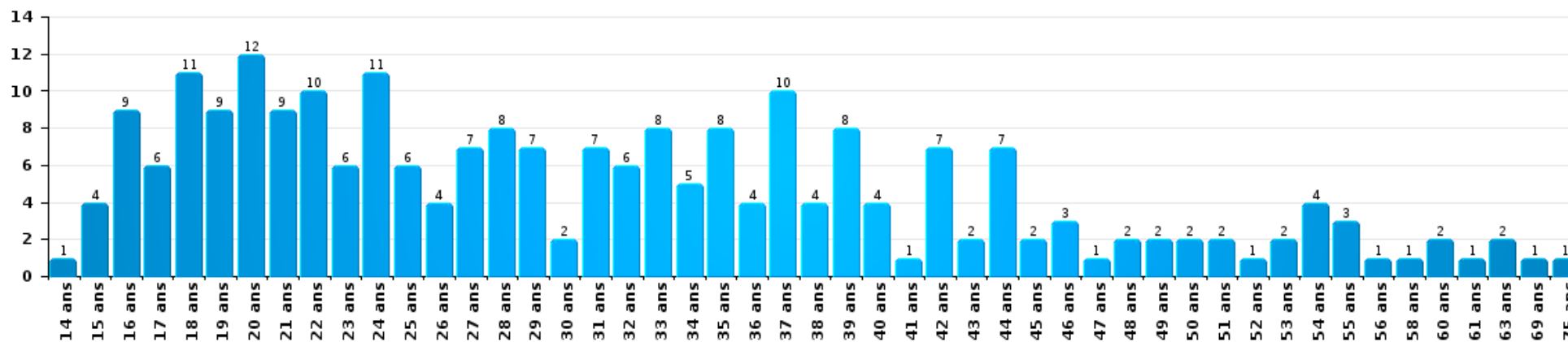
Dégradation de la propriété

Nombre de suspects-fait par âge (chronologique)



Infr. contre l'intégrité physique

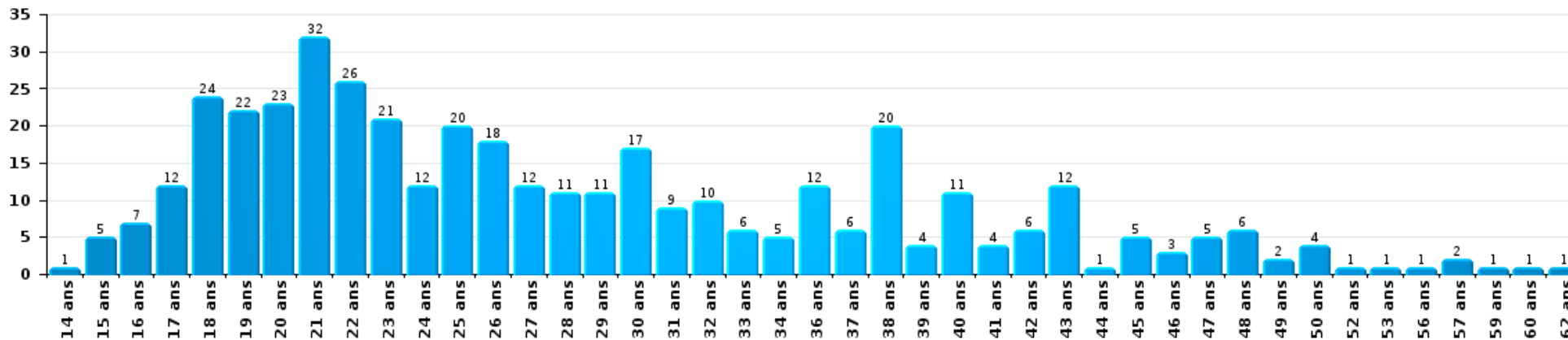
Nombre de suspects-fait par âge (chronologique)





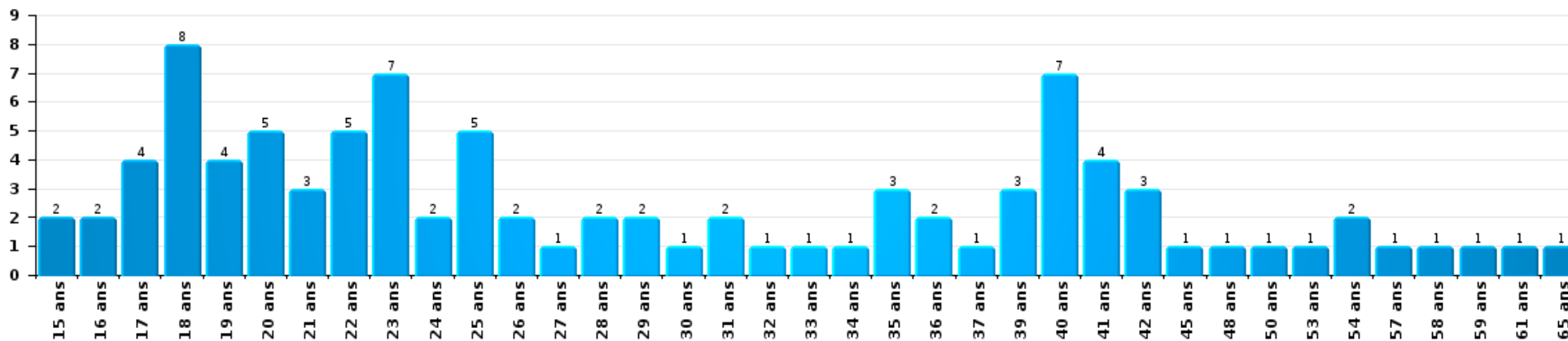
Drogues

Nombre de suspects-fait par âge (chronologique)



Fraude

Nombre de suspects-fait par âge (chronologique)





2.4. Nombre de suspects-fait selon l'âge des suspects identifiés (TOP 5 des figures criminelles)

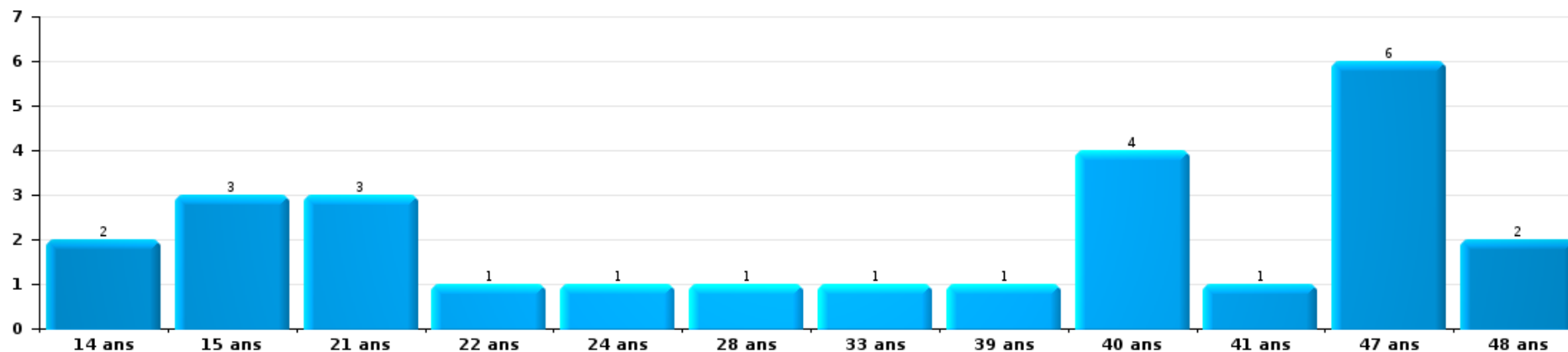
1) Lorsqu'un même suspect a commis plusieurs faits durant la période considérée, il est aussi comptabilisé plusieurs fois, qu'il ait le même âge ou non - 2) Les suspects au-dessous de 14 ans et à partir de 90 ans ne sont pas repris dans le tableau (voir également la note méthodologique)

PZ BRUGGE

2025

Cambriolage dans bâtiment (total)

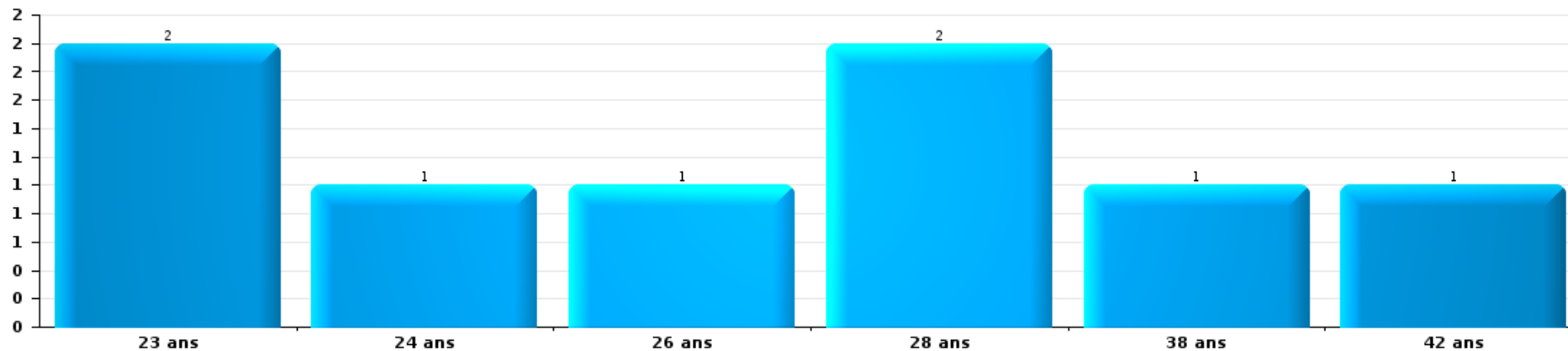
Nombre de suspects-fait par âge (chronologique)





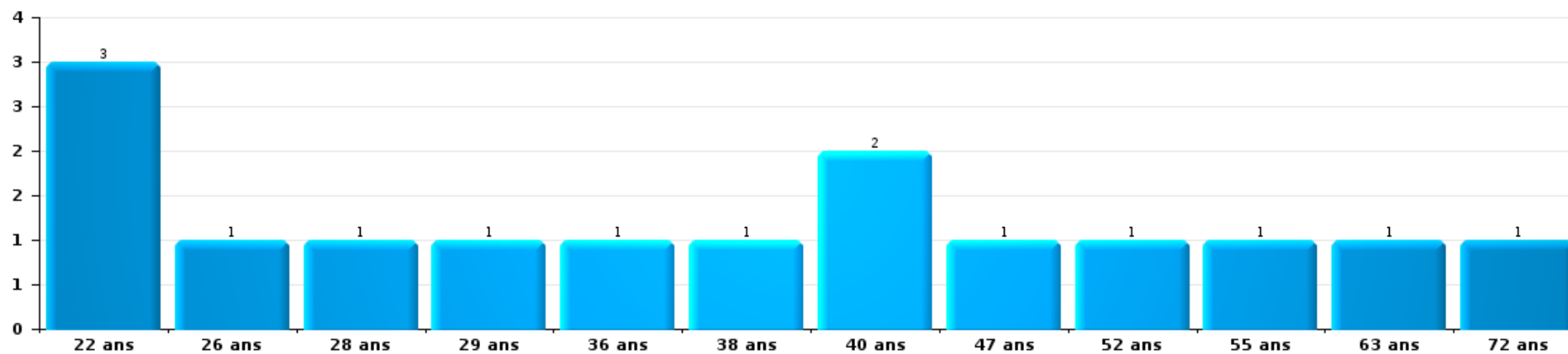
Vol dans ou sur un véhicule

Nombre de suspects-fait par âge (chronologique)



Dégradation de voiture

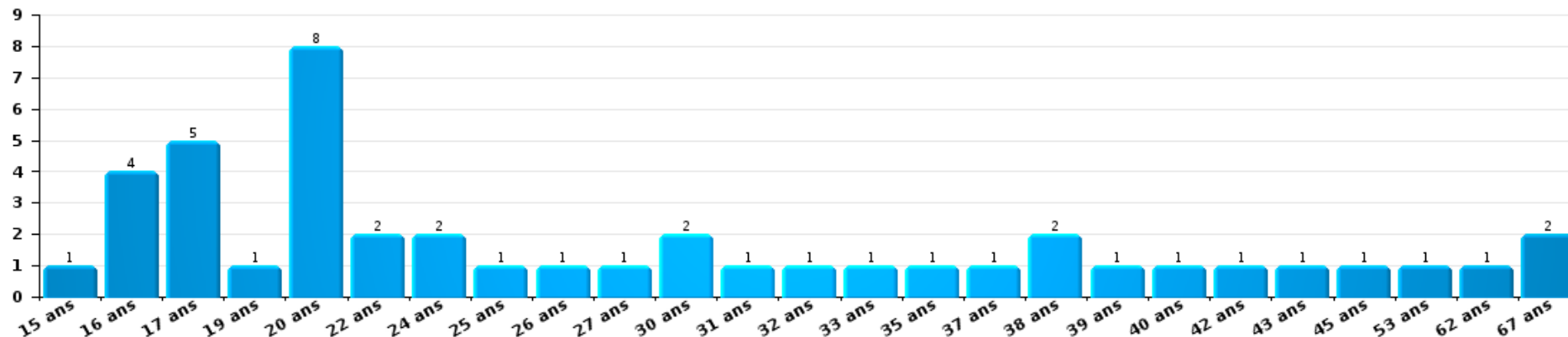
Nombre de suspects-fait par âge (chronologique)





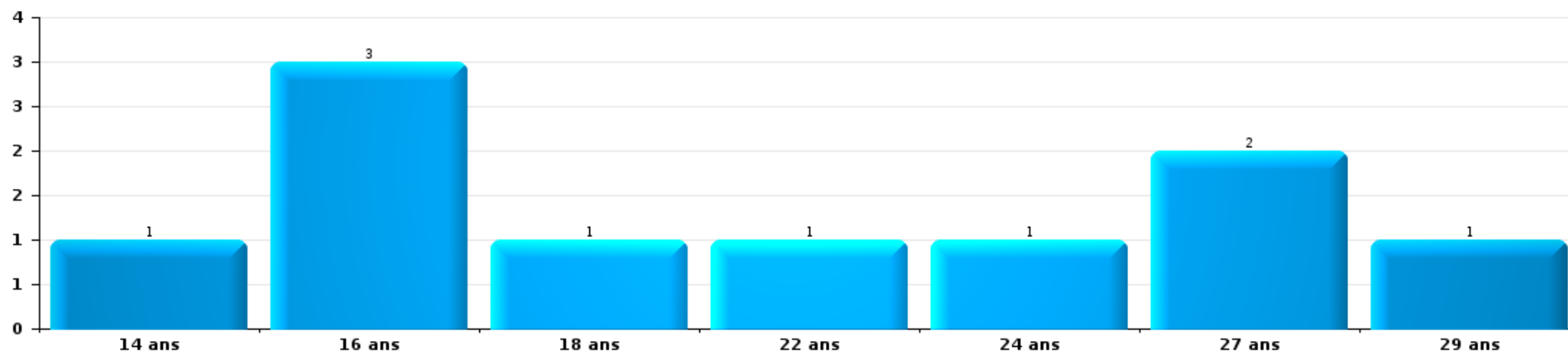
Vol de vélo

Nombre de suspects-fait par âge (chronologique)



Vol à la tire

Nombre de suspects-fait par âge (chronologique)



STATISTIQUES POLICIERES DE CRIMINALITE

LIEU DE PERPETRATION: ZONE DE POLICE

PZ BRUGGE

***ANNEXE I: DETAIL PAR CATEGORIE DE DELIT
CODE PENAL***



PZ BRUGGE

Infraction Code pénal

Infr. contre l'intégrité physique

| | | | 2000 | 2015 | 2016 | 2017 | 2018 | 2019 | 2020 | 2021 | 2022 | 2023 | 2024 | 2025 | |
|--|---|-------|----------|-----------|----------|----------|----------|----------|----------|----------|-----------|-----------|-----------|----------|--|
| Assassinat | Infanticide (assassinat) | Acc. | | | | | | | | | | 1 | | | |
| | Empoisonnement (assassinat) | Tent. | 1 | | | | | | | 1 | | | | | |
| | Suite à incendie volontaire / explosion | Tent. | | | | | | | | | | | | 1 | |
| | Autres | Acc. | 2 | 1 | 1 | 2 | | | | | | | | | |
| | | Tent. | | 4 | | | 2 | 1 | 5 | 2 | 1 | | | 1 | |
| | Sous-total | | 3 | 5 | 1 | 2 | 2 | 1 | 5 | 3 | 1 | 1 | 1 | 1 | |
| Meurtre | Infanticide (meurtre) | Acc. | | | | | | 1 | | | | | | | |
| | Empoisonnement (meurtre) | Tent. | | 1 | | | | | | | | 1 | 1 | | |
| | Suite à incendie volontaire / explosion | Tent. | | | | | | | | | | 1 | | | |
| | Meurtre - police/gardien de prison/corps sécurité | Tent. | | | | | | | | | | | | 1 | |
| | Meurtre - personnel profession médicale | Tent. | | | | | | | | | | | | 1 | |
| | Non spécifié | Acc. | 1 | | | | | | 1 | | | | | | |
| | | Tent. | 1 | | | 1 | | | | | | 1 | | | |
| | Autres | Acc. | | 1 | | 1 | | | | | | | | | |
| Tent. | | 1 | 10 | 6 | 6 | 7 | 5 | 4 | 2 | 10 | 9 | 9 | 9 | 3 | |
| | Sous-total | | 3 | 12 | 6 | 8 | 7 | 6 | 5 | 2 | 11 | 11 | 10 | 5 | |
| Torture et maltraitance | Torture | Acc. | | | | | | | 1 | 1 | | | 1 | 3 | |
| | Traitement inhumain | Acc. | | | | | | | | | | 2 | 1 | 2 | |
| | Traitement dégradant | Acc. | | | | | | | | 1 | | 1 | | 1 | |
| | Non spécifié | Acc. | | | | | | | | | | 1 | | | |
| | Sous-total | | | | | | | | 1 | 2 | | 4 | 2 | 6 | |
| Droit international humanitaire | Génocide | Acc. | | | | | | | | | | | | 1 | |
| | Crime contre l'humanité | Acc. | | | | | | | | | | | | 1 | |
| | Crime de guerre | Acc. | | | | | | | | | | | | 1 | |
| | Sous-total | | | | | | | | | | | | | 3 | |
| Coups et/ou blessures vol. en sphère familiale | Entre partenaires ou ex-partenaires | Acc. | 84 | 122 | 160 | 159 | 151 | 167 | 175 | 217 | 234 | 221 | 201 | 104 | |
| | Lors d'un différend familial en général | Acc. | 42 | | | | | | | | | | | | |
| | Par les parents envers un mineur | Acc. | 5 | 7 | 11 | 11 | 11 | 10 | 9 | 15 | 17 | 18 | 14 | 12 | |
| | Par les parents envers personne vulnérable | Acc. | | | | 1 | | | | | | 1 | | | |
| | Envers les parents | Acc. | 3 | 14 | 10 | 15 | 20 | 17 | 21 | 24 | 26 | 18 | 25 | 20 | |
| | Envers d'autres ascendants directs ou collatéraux | Acc. | | 3 | 14 | 7 | 9 | 8 | 13 | 4 | 8 | 9 | 10 | 5 | |



Infr. contre l'intégrité physique

| | | | 2000 | 2015 | 2016 | 2017 | 2018 | 2019 | 2020 | 2021 | 2022 | 2023 | 2024 | 2025 |
|--|--|------------|------|------|------|------|------|------|------|------|------|------|------|------|
| | | Sous-total | 134 | 146 | 195 | 193 | 191 | 202 | 218 | 260 | 285 | 267 | 250 | 141 |
| Coups et/ou blessures vol. hors sphère familiale | Bagarres (=coups réciproques) | Acc. | 35 | 97 | 129 | 143 | 140 | 148 | 105 | 167 | 173 | 143 | 185 | 85 |
| | | Tent. | | | | | 1 | | | | | | | |
| | Coups envers fonctionnaire de police | Acc. | 26 | 25 | 14 | 20 | 25 | 14 | 14 | 21 | 16 | 23 | 16 | 11 |
| | | Tent. | 1 | | | | | | | | | | | |
| | Envers un mineur par une pers. ayant autorité | Acc. | 4 | 3 | 4 | 5 | 6 | 2 | 3 | 11 | 10 | 9 | 9 | 2 |
| | Envers un mineur qualité de l'auteur inconnue | Acc. | 4 | 12 | 12 | 18 | 17 | 18 | 15 | 12 | 15 | 24 | 31 | 16 |
| | Envers pers. vulnérable par pers. ayant autorité | Acc. | | | 1 | | 1 | | | | | | | 1 |
| | Envers pers. vulnérable (qualité auteur inconnue) | Acc. | | | 2 | 2 | 2 | | 1 | | | | | 1 |
| | Envers un mineur par cohabitant sans rel. Autorité | Acc. | | | | | | | | | | 1 | | |
| | Envers un arbitre de manifestation sportive | Acc. | | 1 | | 1 | | | | | | | | |
| | Coups envers personnel transport public | Acc. | | 4 | 4 | 2 | 5 | | 1 | 5 | 4 | 4 | 5 | 2 |
| | Coups envers personnel autre service public | Acc. | | 1 | 2 | 2 | 1 | 1 | | 2 | 4 | 3 | 4 | 1 |
| | Coups envers profession médicale | Acc. | | 2 | 1 | 2 | 4 | 3 | 1 | 4 | 1 | 5 | 7 | 3 |
| | Coups envers personnel institut d'enseignement | Acc. | | 4 | 7 | 5 | 5 | 4 | 3 | 4 | 7 | 7 | 7 | 6 |
| | Coups envers gardien de prison/corps sécurité | Acc. | | | | 4 | | | 1 | 1 | 3 | | 2 | |
| | Coups envers membre profession juridique protégée | Acc. | | | | | | | | | | | | 1 |
| | Non spécifié | Acc. | 375 | 331 | 355 | 335 | 334 | 346 | 188 | 276 | 314 | 363 | 393 | 180 |
| | Tent. | 1 | | | | | | 1 | | | 1 | | | |
| | Sous-total | | 446 | 480 | 531 | 539 | 541 | 538 | 332 | 505 | 544 | 585 | 659 | 307 |
| Abstention coupable | Acc. | 2 | 2 | 3 | 1 | 2 | 1 | 1 | 1 | 3 | 1 | 2 | 4 | 2 |
| | Sous-total | | 2 | 2 | 3 | 1 | 2 | 1 | 1 | 3 | 1 | 2 | 4 | 2 |
| Autres infr. volontaires. c/ l'intégrité phys. | Privation de soins à enfant ou personne vulnérable | Acc. | 1 | | | | | | 2 | | | 1 | 1 | |
| | Délaissement d'enfant ou personne vulnérable | Acc. | | 1 | | | | | | | | | | |
| | Abandon d'enfant dans le besoin | Acc. | | 1 | 1 | | | 2 | 1 | 2 | | | | |
| | Administration substances nuisibles | Acc. | | 2 | 1 | 1 | | | 2 | 1 | 3 | 2 | 4 | 2 |
| | Empoisonnement de denrées | Acc. | 1 | | 1 | | 1 | | | | 1 | | 1 | |
| | Entrave méchante à la circulation | Acc. | 8 | 3 | 7 | 2 | 5 | 4 | 1 | 2 | 3 | 4 | 9 | 3 |
| | | Tent. | | | | | 1 | | | | | | | |
| Voies de faits et violences légères | Acc. | 37 | 30 | 31 | 38 | 28 | 13 | 5 | 10 | 17 | 17 | 15 | 2 | |
| | Sous-total | | 47 | 37 | 41 | 41 | 35 | 19 | 11 | 15 | 24 | 24 | 30 | 7 |



Infr. contre l'intégrité physique

| | | | 2000 | 2015 | 2016 | 2017 | 2018 | 2019 | 2020 | 2021 | 2022 | 2023 | 2024 | 2025 |
|---|---|------|------------|------------|------------|------------|------------|------------|------------|------------|------------|------------|------------|------------|
| Infr. involontaires contre l'intégrité physique | Homicides involontaires | Acc. | | | | | 1 | | | | | 1 | | |
| | Coups et/ou blessures involontaires | Acc. | 25 | 23 | 12 | 7 | 13 | 11 | 4 | 5 | 9 | 5 | 5 | 6 |
| | Abstention d'entretien enfant/personne vulnérable | Acc. | | | 1 | | | | | | 1 | | | |
| | Causer un accident de chemin de fer | Acc. | 1 | | | | | 2 | | | | | | |
| | Morsure de chien | Acc. | | 10 | 10 | 11 | 12 | 15 | 11 | 13 | 17 | 11 | 12 | 1 |
| | Non spécifié | Acc. | 1 | | | | | | | | 1 | | | |
| | Sous-total | | 27 | 33 | 23 | 18 | 26 | 28 | 15 | 19 | 27 | 17 | 17 | 7 |
| | Total | | 662 | 715 | 800 | 802 | 804 | 795 | 588 | 809 | 893 | 911 | 973 | 479 |



Infr. contre la liberté individuelle

| | | | 2000 | 2015 | 2016 | 2017 | 2018 | 2019 | 2020 | 2021 | 2022 | 2023 | 2024 | 2025 |
|---|---------------------|-------|------|------|------|------|------|------|------|------|------|------|------|------|
| Prise d'otages | Acc. | | | 1 | | 1 | | | | 1 | 1 | 2 | 1 | 1 |
| | Sous-total | | | 1 | | 1 | | | | 1 | 1 | 2 | 1 | 1 |
| Enlèvement de mineur ou personne vulnérable | Enlèvement parental | Acc. | | 3 | 1 | 4 | 2 | 1 | 3 | 2 | 5 | 1 | 4 | 2 |
| | | Tent. | | | 1 | | | | | | 3 | 2 | 1 | |
| | Autre enlèvement | Acc. | 2 | | 1 | | | 2 | | | | | 1 | |
| | | Tent. | | 1 | 1 | | 1 | 1 | 2 | 1 | 3 | 2 | | |
| | Sous-total | | 2 | 4 | 1 | 7 | 2 | 2 | 6 | 4 | 9 | 6 | 8 | 2 |
| Détenition par un particulier | Acc. | | 3 | 4 | 5 | 2 | 5 | 3 | 3 | 6 | 9 | 5 | 11 | 1 |
| | Tent. | | | | 1 | 1 | | | | | | 1 | 1 | |
| | Sous-total | | 3 | 4 | 6 | 3 | 5 | 3 | 3 | 6 | 9 | 6 | 12 | 1 |
| | Total | | 5 | 9 | 7 | 11 | 7 | 5 | 9 | 11 | 19 | 14 | 21 | 4 |



Infr. contre les mœurs

| | | | 2000 | 2015 | 2016 | 2017 | 2018 | 2019 | 2020 | 2021 | 2022 | 2023 | 2024 | 2025 |
|---|---------------------|-------------------|-----------|-----------|-----------|-----------|-----------|-----------|-----------|-----------|-----------|-----------|-----------|-----------|
| Viol n'ayant pas causé la mort | Victime < 10a | Acc. | 5 | 3 | 5 | 3 | 5 | 5 | 5 | 6 | 1 | | | |
| | Victime 10a - 14a | Acc. | 4 | 8 | 3 | 2 | 3 | 3 | 6 | 11 | 1 | | | |
| | Victime 14a - 16a | Acc. | 2 | 2 | 3 | | 2 | 4 | 6 | 8 | 3 | | | |
| | | Tent. | | | | | 1 | | | | | | | |
| | Victime 16a - 18a | Acc. | 1 | 2 | 3 | 3 | 5 | 3 | 2 | 10 | 1 | | | |
| | | Tent. | 1 | | | | | | | | | | | |
| | Victime majeure | Acc. | 16 | 17 | 14 | 11 | 17 | 19 | 17 | 21 | 6 | | | |
| | | Tent. | 2 | 1 | 3 | 2 | 1 | 1 | 1 | 1 | | | | |
| Victime âge inconnu | Acc. | | | | | 1 | | | | | | | | |
| | Sous-total | | 31 | 33 | 31 | 21 | 35 | 35 | 37 | 57 | 12 | | | |
| Viol avec conséquence inconnue | | Acc. | 14 | | 1 | | | | | | 1 | 1 | | |
| | | Tent. | 1 | | | | | | | | | | | |
| | | Sous-total | 15 | | 1 | | | | | | 1 | 1 | | |
| Viol n'ayant pas causé la mort (nvCPS) | Victime < 16a | Acc. | | | | | | | 1 | 21 | 11 | 23 | | 7 |
| | Victime 16a - 18a | Acc. | | | | | | 1 | 1 | 6 | 4 | 7 | | 2 |
| | Victime majeure | Acc. | | | | | 1 | | 1 | 28 | 35 | 30 | | 10 |
| | | Tent. | | | | | | | | 3 | | 1 | | |
| | Sous-total | | | | | | | 1 | 1 | 3 | 58 | 50 | 61 | 19 |
| Attentat à la pudeur avec violence / menace | Victime < 16a | Acc. | 2 | | 1 | 1 | 1 | 4 | 2 | | 3 | | | |
| | Victime 16a - 18a | Acc. | 1 | 1 | 3 | 1 | | 3 | 2 | 2 | 1 | | | |
| | | Tent. | | | | 1 | | | | | | | | |
| | Victime majeure | Acc. | 9 | 10 | 13 | 11 | 8 | 15 | 12 | 22 | 7 | | | |
| | | Tent. | 2 | 1 | 1 | 2 | | | | | | | | |
| | Sous-total | 14 | 12 | 18 | 16 | 9 | 22 | 16 | 24 | 11 | | | | |
| Attentat à la pudeur sans violence / menace | Victime < 16a | Acc. | 10 | 10 | 20 | 11 | 14 | 16 | 18 | 16 | 10 | | | |
| | Victime 16a - 18a | Tent. | | 1 | 2 | | 1 | | | | | | | |
| | | Acc. | 1 | 1 | 1 | 5 | 1 | 3 | | 3 | 2 | 1 | | |
| | Victime âge inconnu | Tent. | | | | | 3 | | | | | | | |
| | | Acc. | 9 | 9 | 9 | 4 | 11 | 7 | 7 | 12 | 4 | | | |
| | Tent. | 1 | | | 2 | 1 | | | | | | | | |
| | Sous-total | 21 | 21 | 32 | 22 | 31 | 26 | 25 | 31 | 16 | 1 | | | |
| Attentat à la pudeur non spécifié | | Acc. | 9 | 1 | | | | | | | | | | |
| | | Sous-total | 9 | 1 | | | | | | | | | | |



Infr. contre les mœurs

| | | | 2000 | 2015 | 2016 | 2017 | 2018 | 2019 | 2020 | 2021 | 2022 | 2023 | 2024 | 2025 |
|---|---|------------|------|------|------|------|------|------|------|------|------|------|------|------|
| Atteinte intégrité sexuelle sans mort (nvCPS) | Victime < 16a | Acc. | | | | | | | | 2 | 17 | 18 | 15 | 16 |
| | | Tent. | | | | | | | | | | | | 1 |
| | Victime 16a - 18a | Acc. | | | | | | | | | 7 | 7 | 8 | 3 |
| | Victime majeure | Acc. | | | | | | | | 1 | 24 | 21 | 26 | 16 |
| | | Sous-total | | | | | | | | 3 | 48 | 46 | 49 | 36 |
| Atteinte intégrité sex.-indéterminé (nvCPS) | | Acc. | | | | | | | | | | 1 | | |
| | | Sous-total | | | | | | | | | | 1 | | |
| Pornographie enfantine | Détention | Acc. | | 3 | 3 | 2 | 4 | 5 | 3 | 3 | 3 | 3 | | |
| | Distribution | Acc. | 1 | 12 | 9 | 11 | 11 | 15 | 18 | 27 | | 1 | | |
| | Accès pornographie enfantine via technologie | Acc. | | | | 1 | 1 | 1 | 1 | 1 | | | | |
| | Non spécifié | Acc. | | 2 | | 1 | 3 | 1 | | | | | | |
| | | Sous-total | 1 | 17 | 12 | 14 | 19 | 22 | 22 | 31 | 4 | 4 | | |
| Pornographie | | Acc. | 2 | | | 1 | 2 | 1 | | 2 | | | | |
| | | Sous-total | 2 | | | 1 | 2 | 1 | | 2 | | | | |
| Incitation à la débauche | Victime mineure | Acc. | 1 | 4 | 11 | 4 | 3 | 3 | 9 | 4 | 1 | | | |
| | Age victime inconnu | Acc. | | 1 | 1 | | 1 | | 1 | | | | | |
| | Publicité par ICT pour débauche | Acc. | | 6 | 2 | | | | | | | | | |
| | Autre publicité pour débauche | Acc. | 1 | 3 | 1 | | | | 2 | | | | | |
| | Non spécifié | Acc. | | 1 | | | | | | | | | | |
| | | Sous-total | 2 | 15 | 15 | 4 | 4 | 3 | 12 | 4 | 1 | | | |
| Exploitation de la débauche d'autrui | Victime mineure | Acc. | | | 1 | 4 | | 1 | 3 | 2 | | | | |
| | Victime majeure | Acc. | 1 | 1 | 2 | 1 | 2 | | 3 | 1 | | | | |
| | Age victime inconnu | Acc. | | 1 | | | | 1 | | | 1 | | | |
| | | Sous-total | 1 | 2 | 3 | 5 | 2 | 2 | 6 | 3 | 1 | | | |
| Outrage public aux bonnes mœurs | Actions (exhibitionnisme, etc.) | Acc. | 10 | 26 | 21 | 40 | 41 | 39 | 66 | 37 | 21 | | | |
| | Ecrits, images, objets | Acc. | 6 | 5 | 4 | 6 | 5 | 5 | 5 | 4 | 3 | | | |
| | | Tent. | | | | | | | 1 | | | | | |
| | Obscénités en public | Acc. | 1 | | | | | | | | | | | |
| | Exhibitionnisme (nvCPS) | Acc. | | | | | | | | | 2 | 28 | 20 | 16 |
| | Contenu pornographique extrême ou violent (nvCPS) | Acc. | | | | | | | | | | 2 | 2 | |
| | Non spécifié | Acc. | 12 | | | | | | | | | | | |
| | | Sous-total | 29 | 31 | 25 | 46 | 46 | 44 | 72 | 41 | 26 | 30 | 22 | 16 |



Infr. contre les mœurs

| | | | 2000 | 2015 | 2016 | 2017 | 2018 | 2019 | 2020 | 2021 | 2022 | 2023 | 2024 | 2025 |
|--|--|-------|------|----------|-----------|-----------|-----------|-----------|-----------|-----------|-----------|----------|-----------|----------|
| Voyeurisme | Observation/enregistrement de nudité ou intimité | Acc. | | 1 | 9 | 10 | 10 | 3 | 2 | 6 | 3 | | | |
| | Diffusion enregistrement nudité ou intimité | Acc. | | | 10 | 23 | 7 | 8 | 13 | 10 | 5 | | | |
| | | Tent. | | | | | 1 | | | | | | | |
| Sous-total | | | | 1 | 19 | 33 | 18 | 11 | 15 | 16 | 8 | | | |
| Voyeurisme direct (nvCPS) | Victime < 16a | Acc. | | | | | | | | | | 1 | | |
| | Victime majeure | Acc. | | | | | | | | | 2 | 1 | | 3 |
| | Sous-total | | | | | | | | | | 2 | 2 | | 3 |
| Voyeurisme via moyen technique ou autre (nvCPS) | Victime < 16a | Acc. | | | | | | | | | 2 | 6 | 1 | 3 |
| | Victime majeure | Tent. | | | | | | | | | | | 1 | |
| | | Acc. | | | | | | | | | 7 | 3 | 6 | 1 |
| Sous-total | | | | | | | | | | 9 | 9 | 8 | 4 | |
| Diffusion de contenu à caractère sexuel (nvCPS) | Victime < 16a | Acc. | | | | | | | | | 2 | 4 | 1 | 2 |
| | Victime 16a - 18a | Acc. | | | | | | | | | | 1 | | |
| | Victime majeure | Acc. | | | | | | | | 1 | 4 | | | 1 |
| Sous-total | | | | | | | | | | 3 | 9 | 1 | 3 | |
| Diffusion contenu sex. but méchant/lucrat. (nvCPS) | Victime < 16a | Acc. | | | | | | | | | 1 | 2 | 5 | 5 |
| | Victime 16a - 18a | Acc. | | | | | | | | 2 | 3 | 2 | | 1 |
| | Victime majeure | Acc. | | | | | | | | 6 | 11 | 2 | | 5 |
| Sous-total | | | | | | | | | | 9 | 16 | 9 | 11 | |
| Grooming (contact par ICT avec mineur < 16 ans) | | Acc. | | | | 1 | 3 | 4 | | 2 | 2 | | | |
| Sous-total | | | | | | 1 | 3 | 4 | | 2 | 2 | | | |
| Grooming offline - sans ICT (nvCPS) | Victime < 16a | Acc. | | | | | | | | | | | 4 | 2 |
| | Victime 16a - 18a | Acc. | | | | | | | | | 1 | 2 | 3 | |
| | Sous-total | | | | | | | | | | 1 | 2 | 7 | 2 |
| Grooming online - avec ICT (nvCPS) | Victime < 16a | Acc. | | | | | | | | | 1 | 2 | 3 | 4 |
| | Victime 16a - 18a | Acc. | | | | | | | | | | 1 | 2 | 1 |
| | Sous-total | | | | | | | | | | 1 | 3 | 5 | 5 |
| Exploitation sexuelle mineurs-prostitution (nvCPS) | Incitation à la débauche/prostit. (nvCPS) | Acc. | | | | | | | | | | 1 | 3 | 2 |
| | Obtention de la débauche/prostit. (nvCPS) | Tent. | | | | | | | | | | 1 | | |
| | | Acc. | | | | | | | | | | | | 1 |
| | | Acc. | | | | | | | | | | | | 1 |
| Sous-total | | | | | | | | | | | 2 | 5 | 2 | |



Infr. contre les mœurs

| | | | 2000 | 2015 | 2016 | 2017 | 2018 | 2019 | 2020 | 2021 | 2022 | 2023 | 2024 | 2025 |
|--|---|------------|------------|------------|------------|------------|------------|------------|------------|------------|------------|------------|------------|------------|
| Images d'abus sexuels de mineurs (nvCPS) | Production/diffusion images abus sexuels (nvCPS) | Acc. | | | | | | | 1 | | 6 | 14 | 19 | 4 |
| | Détention/acquisition images abus sexuels (nvCPS) | Acc. | | | | | | | 1 | | 1 | 9 | 20 | 8 |
| | Accès à images abus sexuels de mineurs (nvCPS) | Acc. | | | | | | | | | | | 1 | 2 |
| Sous-total | | | | | | | | | 2 | | 7 | 23 | 40 | 14 |
| Abus de la prostitution - personne majeure (nvCPS) | | Acc. | | | | | | | | | | 3 | 5 | 1 |
| | | Sous-total | | | | | | | | | | 3 | 5 | 1 |
| Total | | | 125 | 133 | 156 | 163 | 169 | 171 | 208 | 217 | 220 | 202 | 212 | 116 |



Infr. contre autres valeurs morales et sentiments

| | | | 2000 | 2015 | 2016 | 2017 | 2018 | 2019 | 2020 | 2021 | 2022 | 2023 | 2024 | 2025 |
|--|--|------------|------|------|------|------|------|------|------|------|------|------|------|------|
| Harcèlement | Harcèlement par téléphone (OLD) | Acc. | 14 | | | | | | | | | | | |
| | | Acc. | 31 | 188 | 167 | 156 | 141 | 166 | 136 | 182 | 192 | 232 | 208 | 83 |
| | Sous-total | 45 | 188 | 167 | 156 | 141 | 166 | 136 | 182 | 192 | 232 | 208 | 83 | |
| Violation de sépulture | | Acc. | 5 | 1 | 1 | 4 | 2 | 2 | 1 | 4 | 3 | 3 | 1 | |
| | | Sous-total | 5 | 1 | 1 | 4 | 2 | 2 | 1 | 4 | 3 | 3 | 1 | |
| Violation du secret professionnel | | Acc. | 1 | 4 | 4 | 5 | 3 | 3 | 2 | 3 | 3 | 3 | 2 | 2 |
| | | Sous-total | 1 | 4 | 4 | 5 | 3 | 3 | 2 | 3 | 3 | 3 | 2 | 2 |
| Atteinte à l'honneur | Calomnie et diffamation | Acc. | 33 | 22 | 29 | 33 | 24 | 24 | 25 | 24 | 23 | 38 | 25 | 15 |
| | Déclaration calomnieuse | Acc. | 1 | 2 | 2 | 2 | | 1 | 3 | | | 3 | | 1 |
| | Imputation calomnieuse | Acc. | 9 | 2 | 5 | 6 | 8 | 4 | 3 | 4 | 4 | 2 | 7 | |
| | Divulgation méchante | Acc. | 2 | 1 | 1 | | | 2 | | 1 | | | | |
| | Injures (Délit) | Acc. | 4 | 12 | 15 | 11 | 10 | 9 | 15 | 8 | 10 | 10 | 17 | 9 |
| | Non spécifié | Acc. | 1 | 1 | | | | | 1 | | | | | |
| | Sous-total | 50 | 40 | 52 | 52 | 42 | 40 | 47 | 37 | 37 | 53 | 49 | 25 | |
| Vie privée | Intrusion de nuit | Acc. | 1 | 1 | | | | | | | | | 1 | |
| | Violation de domicile par un particulier | Acc. | 16 | 20 | 17 | 22 | 17 | 25 | 15 | 22 | 28 | 20 | 22 | 10 |
| | | Tent. | | | | | | | | | | | | 1 |
| | Violation du secret des lettres | Acc. | 5 | 2 | 2 | 2 | 2 | 2 | | 2 | 2 | 2 | 4 | |
| | Sous-total | 22 | 23 | 19 | 24 | 19 | 27 | 15 | 24 | 30 | 22 | 27 | 11 | |
| Libre exercice des cultes | | Acc. | | | | 1 | | | | | | | | |
| | | Sous-total | | | | 1 | | | | | | | | |
| Tapage nocturne | | Acc. | 54 | 49 | 33 | 63 | 45 | 13 | 31 | 67 | 32 | 38 | 32 | 14 |
| | | Sous-total | 54 | 49 | 33 | 63 | 45 | 13 | 31 | 67 | 32 | 38 | 32 | 14 |
| Violation de communication par particulier | | Acc. | | | 1 | 1 | 1 | | 1 | 1 | | | | 1 |
| | | Sous-total | | | 1 | 1 | 1 | | 1 | 1 | | | | 1 |
| Abus faiblesses de personnes | | Acc. | | | | 1 | 1 | | 1 | 2 | | | | 1 |
| | | Sous-total | | | | 1 | 1 | | 1 | 2 | | | | 1 |
| Vie privée mineur: publication débats Justice | | Tent. | | | | | | 1 | | | | | | |
| | | Sous-total | | | | | | 1 | | | | | | |
| Vie privée mœurs: publication identité victime | | Acc. | | | | | | | | | 3 | 6 | 4 | 1 |
| | | Sous-total | | | | | | | | | 3 | 6 | 4 | 1 |
| Cyberlokkig (leurre de mineur par ICT) | | Acc. | | | | | | | 4 | 1 | 2 | 2 | 1 | |

FPF/DGR/DRI/BIPOL - Statistiques policières de criminalité (date de clôture: 31/10/2025)
 Les données pour les années 2001 jusqu'à 2014 ne sont plus publiées mais restent disponibles sur demande auprès du service BIPOL.
 Les données pour 2025 ne concernent que le 1er semestre.



Infr. contre autres valeurs morales et sentiments

| | | | 2000 | 2015 | 2016 | 2017 | 2018 | 2019 | 2020 | 2021 | 2022 | 2023 | 2024 | 2025 | |
|-------------------------------------|--|-------|------------|------|------|------|------|------|------|------|------|------|------|------|-----|
| | | | Sous-total | | | | | | 4 | 1 | 2 | 2 | 1 | | |
| Occupation bien d'autrui (squatter) | Pénétrer / occuper / séjourner (bien non habité) | Acc. | | | | | | 3 | 7 | 10 | 5 | 12 | 16 | 4 | |
| | | Tent. | | | | | | | | | | 1 | | 1 | |
| | Pénétrer / occuper / séjourner (bien habité) | Acc. | | | | | | 1 | | 1 | | | 1 | | |
| | | | Sous-total | | | | | 4 | 7 | 11 | 5 | 13 | 17 | 5 | |
| | | | Total | 177 | 305 | 277 | 306 | 255 | 256 | 245 | 332 | 307 | 372 | 341 | 143 |



Infr. relative au statut juridique de l'enfant

| | | | 2000 | 2015 | 2016 | 2017 | 2018 | 2019 | 2020 | 2021 | 2022 | 2023 | 2024 | 2025 |
|------------------------------|-------------------------------------|------------|------|------|------|------|------|------|------|------|------|------|------|------|
| Non-représentation d'enfants | Par les parents | Acc. | 8 | 6 | 4 | 2 | | 1 | 2 | 2 | | | 1 | |
| | Par une personne qui en a la charge | Acc. | | | | | 1 | | | | | | | |
| | | Sous-total | 8 | 6 | 4 | 2 | 1 | 1 | 2 | 2 | | | 1 | |
| | | Total | 8 | 6 | 4 | 2 | 1 | 1 | 2 | 2 | | | 1 | |



Vol et extorsion

| | | | 2000 | 2015 | 2016 | 2017 | 2018 | 2019 | 2020 | 2021 | 2022 | 2023 | 2024 | 2025 |
|------------------------------|-------------------------------|-------|-------|-------|-------|-------|-------|-------|-------|-------|-------|-------|-------|-------|
| Vol avec circ. aggr. | Avec violence | Acc. | 13 | 37 | 30 | 26 | 22 | 30 | 27 | 34 | 20 | 32 | 21 | 9 |
| | | Tent. | 4 | 8 | 4 | 9 | 6 | 3 | 6 | 9 | 3 | 7 | 1 | |
| | Sans violence | Acc. | 1.077 | 585 | 562 | 399 | 529 | 412 | 351 | 335 | 416 | 328 | 352 | 138 |
| | | Tent. | 105 | 237 | 227 | 211 | 240 | 241 | 229 | 175 | 205 | 187 | 193 | 69 |
| Sous-total | | | 1.199 | 867 | 823 | 645 | 797 | 686 | 613 | 553 | 644 | 554 | 567 | 216 |
| Vol sans circ. aggr. | Avec violence | Acc. | 7 | 50 | 34 | 36 | 29 | 29 | 22 | 25 | 22 | 47 | 23 | 9 |
| | | Tent. | 2 | 2 | 1 | 2 | 1 | 2 | 2 | 7 | 6 | 1 | | 1 |
| | Sans violence, Vol à la tire | Acc. | 200 | 570 | 409 | 312 | 445 | 357 | 99 | 92 | 209 | 264 | 160 | 41 |
| | | Tent. | | 3 | 8 | 6 | 3 | 5 | 2 | 2 | 4 | 2 | 4 | 5 |
| | Sans violence, Vol d'usage | Acc. | 5 | 6 | 5 | 1 | 6 | 3 | 6 | 11 | 5 | 3 | 6 | 3 |
| | | Tent. | | | | | | | | | | | | |
| | Sans violence, Vol domestique | Acc. | 43 | 58 | 68 | 51 | 68 | 51 | 38 | 36 | 48 | 44 | 40 | 28 |
| | | Tent. | 4 | | 1 | | 1 | 1 | | 1 | 2 | | | |
| | Sans violence | Acc. | 2.810 | 2.554 | 2.310 | 2.226 | 2.178 | 2.230 | 1.650 | 1.679 | 2.122 | 2.176 | 2.069 | 955 |
| | | Tent. | 34 | 43 | 38 | 42 | 51 | 52 | 71 | 90 | 61 | 78 | 64 | 33 |
| Sous-total | | | 3.105 | 3.286 | 2.874 | 2.676 | 2.782 | 2.730 | 1.890 | 1.943 | 2.479 | 2.615 | 2.366 | 1.075 |
| Vol non spécifié | Acc. | | 845 | 4 | 4 | 2 | 4 | 6 | 2 | 2 | 10 | 5 | | 2 |
| | | Tent. | 273 | | | | | | | | | | | |
| | Sous-total | 1.118 | 4 | 4 | 2 | 4 | 6 | 2 | 2 | 2 | 10 | 5 | | 2 |
| Extorsion | Acc. | | 14 | 14 | 24 | 14 | 31 | 32 | 31 | 20 | 23 | 43 | 32 | 18 |
| | | Tent. | 5 | 12 | 15 | 16 | 22 | 17 | 25 | 34 | 31 | 27 | 20 | 19 |
| | Sous-total | 19 | 26 | 39 | 30 | 53 | 49 | 56 | 54 | 54 | 70 | 52 | | 37 |
| Fabrication de fausses clefs | Acc. | | | | | | | | | | | 1 | | |
| | Sous-total | | | | | | | | | | | 1 | | |
| Total | | | 5.441 | 4.183 | 3.740 | 3.353 | 3.636 | 3.471 | 2.561 | 2.552 | 3.187 | 3.245 | 2.985 | 1.330 |

FPF/DGR/DR1/BIPOL - Statistiques policières de criminalité (date de clôture: 31/10/2025)
 Les données pour les années 2001 jusqu'à 2014 ne sont plus publiées mais restent disponibles sur demande auprès du service BIPOL.
 Les données pour 2025 ne concernent que le 1er semestre.



Fraude

| | | | 2000 | 2015 | 2016 | 2017 | 2018 | 2019 | 2020 | 2021 | 2022 | 2023 | 2024 | 2025 |
|---|---------------------------------------|-------|------|------|------|------|------|------|------|------|------|------|------|------|
| Blanchiment d'argent | Acc. | | 7 | 10 | 4 | 5 | 8 | 18 | 46 | 83 | 50 | 98 | 73 | 17 |
| | Tent. | | | | | | | | 1 | | | 1 | | |
| | Sous-total | | 7 | 10 | 4 | 5 | 8 | 18 | 47 | 83 | 50 | 99 | 73 | 17 |
| Recel | Recel simple | Acc. | 9 | 5 | 21 | 9 | 8 | 16 | 6 | 5 | 6 | 5 | 10 | 2 |
| | | Tent. | | | | 1 | 1 | | | | | | | |
| | Recel qualifié | Acc. | 5 | | | | | | | | 1 | | | |
| | Non spécifié | Acc. | 4 | | 1 | | | | | | | 2 | | |
| | Sous-total | | 18 | 5 | 22 | 10 | 9 | 16 | 6 | 5 | 7 | 7 | 10 | 2 |
| Grivèlerie | Carburant / lubrifiant | Acc. | 18 | 6 | 3 | 3 | 23 | 8 | 4 | 1 | 1 | 2 | 1 | 1 |
| | Boissons et aliments | Acc. | 12 | 13 | 16 | 13 | 16 | 38 | 5 | 17 | 11 | 20 | 22 | 9 |
| | Voiture de location | Acc. | 9 | 11 | 24 | 30 | 24 | 15 | 17 | 9 | 15 | 19 | 16 | 3 |
| | Logements | Acc. | 7 | 10 | 11 | 8 | 7 | 2 | 2 | 7 | 5 | 12 | 6 | 2 |
| | Non spécifié | Acc. | 15 | | | | | | | | | | | |
| | Sous-total | | 61 | 40 | 54 | 54 | 70 | 63 | 28 | 34 | 32 | 53 | 45 | 15 |
| Corruption privée | Acc. | | | | | | | | 1 | 1 | | | | |
| | Sous-total | | | | | | | | 1 | 1 | | | | |
| Détournement et destruction frauduleuse | Inc. | | 1 | | | | | | | | | | | |
| | Cel frauduleux | Acc. | 84 | 43 | 33 | 36 | 33 | 40 | 34 | 33 | 27 | 36 | 38 | 22 |
| | | Tent. | 1 | 1 | | | | | | | | | | |
| | D'argent, de papiers, etc. | Acc. | 1 | | | | | | 1 | | 2 | | | |
| | D'objets saisis | Acc. | 1 | 1 | | 2 | | 1 | 1 | 1 | | 1 | 5 | 1 |
| | De biens mobiliers des époux | Acc. | | 1 | | | | | | | | | | |
| | D'héritage | Acc. | 1 | | | | | | | | | | 1 | |
| Non spécifié | Acc. | 13 | 7 | 7 | 2 | 2 | | 5 | 4 | 3 | 3 | 3 | | |
| | Sous-total | | 102 | 53 | 40 | 40 | 35 | 41 | 41 | 38 | 32 | 40 | 47 | 23 |
| Escoquerie | Fraude par internet | Acc. | | 107 | 125 | 148 | 247 | 275 | 304 | 310 | 271 | 318 | 337 | 184 |
| | | Tent. | | 29 | 28 | 15 | 35 | 30 | 15 | 28 | 8 | 18 | 18 | 7 |
| | Escoquerie sans internet | Acc. | | 63 | 75 | 62 | 78 | 53 | 49 | 46 | 40 | 67 | 89 | 51 |
| | | Tent. | | 19 | 19 | 20 | 19 | 13 | 10 | 12 | 7 | 9 | 19 | 11 |
| | Non spécifié | Acc. | 104 | | | | | | | | | | | |
| | | Tent. | 17 | | | | | | | | | | | |
| | Sous-total | | 121 | 218 | 247 | 245 | 379 | 371 | 378 | 396 | 326 | 412 | 463 | 253 |
| Tromperie | Marchandises vendues / travail fourni | Acc. | 5 | 1 | | | | 1 | 1 | | | | 1 | |
| | Non spécifié | Acc. | 1 | | 1 | | | | 1 | | 1 | | | |

FPF/DGR/DR/BIPOL - Statistiques policières de criminalité (date de clôture: 31/10/2025)
 Les données pour les années 2001 jusqu'à 2014 ne sont plus publiées mais restent disponibles sur demande auprès du service BIPOL.
 Les données pour 2025 ne concernent que le 1er semestre.



Fraude

| | | | 2000 | 2015 | 2016 | 2017 | 2018 | 2019 | 2020 | 2021 | 2022 | 2023 | 2024 | 2025 |
|--|---------------------|------------|------|------|------|------|------|------|------|------|------|------|------|------|
| | | Sous-total | 6 | 1 | 1 | | | 1 | 2 | | 1 | | 1 | |
| Abus de confiance et infr. apparentées | Abus de confiance | Acc. | 69 | 66 | 52 | 49 | 55 | 57 | 38 | 38 | 64 | 68 | 51 | 30 |
| | | Tent. | 1 | | | 1 | | | | | | | | |
| | Abus des faiblesses | Acc. | 13 | 4 | 3 | 3 | 1 | 1 | 5 | 2 | 2 | 7 | 4 | 1 |
| | | Sous-total | 83 | 70 | 55 | 53 | 56 | 58 | 43 | 40 | 66 | 75 | 55 | 31 |
| Abus de biens sociaux | Par des sociétés | Acc. | | | | | | | | | 1 | | 1 | |
| | Non spécifié | Acc. | | 1 | | | | | | 2 | 2 | | 1 | |
| | Autres | Acc. | | | | | | 1 | | 1 | | | | |
| | | Sous-total | | 1 | | | | 1 | | 3 | 3 | | 2 | |
| Infr. liées à l'insolvabilité | Par des tiers | Acc. | | | | | | | | 1 | | | | |
| | Par le débiteur | Acc. | | | 1 | 1 | | | | 1 | 1 | | | |
| | Non spécifié | Acc. | 4 | 3 | 4 | 4 | 3 | 2 | | 1 | 1 | | 2 | |
| | | Sous-total | 4 | 3 | 5 | 5 | 3 | 2 | | 3 | 2 | | 2 | |
| Insolvabilité frauduleuse | | Acc. | | | 1 | 1 | | 1 | 1 | 1 | 1 | | | |
| | | Sous-total | | | 1 | 1 | | 1 | 1 | 1 | 1 | | | |
| Chèques sans provision | | Acc. | 25 | 1 | | | | 1 | | | | | | |
| | | Tent. | 1 | | | | | | | | | | | |
| | | Sous-total | 26 | 1 | | | | 1 | | | | | | |
| Compartiments cachés moyens de transport | | Acc. | | | | | | | | | | | | 3 |
| | | Sous-total | | | | | | | | | | | | 3 |
| | | Total | 428 | 402 | 429 | 413 | 560 | 573 | 547 | 604 | 520 | 686 | 698 | 344 |

FPF/DGR/DR/BIPOLE - Statistiques policières de criminalité (date de clôture: 31/10/2025)
 Les données pour les années 2001 jusqu'à 2014 ne sont plus publiées mais restent disponibles sur demande auprès du service BIPOLE.
 Les données pour 2025 ne concernent que le 1er semestre.



Dégradation de la propriété

| | | | 2000 | 2015 | 2016 | 2017 | 2018 | 2019 | 2020 | 2021 | 2022 | 2023 | 2024 | 2025 | |
|--|---|------------|-------|-------|-------|-------|------|------|-------|-------|------|------|------|------|----|
| Incendie volontaire | Dans lieu habité (de jour) | Acc. | 1 | 5 | 3 | 4 | 8 | 5 | 2 | 4 | 2 | 1 | 3 | 2 | |
| | | Tent. | | | | | | 1 | | | | | 2 | | |
| | Dans lieu habité (de nuit) | Acc. | 1 | 3 | | 9 | 3 | 2 | 3 | 3 | 2 | 2 | 2 | 5 | 1 |
| | | Tent. | | | 1 | | | | | | | | | | |
| | Dans lieu habité (moment indéterminé) | Acc. | | | | 1 | | | | | | | | | |
| | Dans un autre lieu (de jour) | Acc. | 4 | 5 | 8 | 13 | 9 | 14 | 14 | 10 | 1 | 19 | 11 | 11 | 11 |
| | | Tent. | | 2 | 1 | | | | | | 1 | | 1 | 1 | 2 |
| | Dans un autre lieu (de nuit) | Acc. | 11 | 4 | 10 | 7 | 10 | 13 | 4 | 9 | 9 | 6 | 9 | 9 | 5 |
| | | Tent. | 1 | | | | | | | | 1 | | 1 | | |
| | Dans un autre lieu (moment indéterminé) | Acc. | 3 | 2 | 1 | 3 | 3 | 3 | 3 | 3 | 5 | 7 | 3 | 2 | 2 |
| Tent. | | | | | | | | | | 2 | | | 1 | | |
| Non spécifié | Acc. | 16 | | | | | | | | | | | | | |
| | Sous-total | | 37 | 21 | 24 | 37 | 33 | 37 | 27 | 35 | 21 | 33 | 34 | 23 | |
| Destruction par explosion volontaire | Dans lieu habité (de nuit) | Acc. | | | | | | | | 1 | | | 1 | | |
| | | Acc. | | | | | 1 | | | | | | | | |
| | Dans un autre lieu (de nuit) | Acc. | | | | | 1 | | | | | | | | |
| | | Acc. | | | | | | | | | | | | | |
| | Sous-total | | | | | | 2 | | 1 | | | 1 | | | |
| Incendie involontaire | Acc. | 100 | 57 | 59 | 62 | 69 | 49 | 43 | 47 | 46 | 45 | 45 | 45 | 33 | |
| | Sous-total | 100 | 57 | 59 | 62 | 69 | 49 | 43 | 47 | 46 | 45 | 45 | 45 | 33 | |
| Destruction, dénaturation, dégradation | Avec circ. aggr. | Acc. | 10 | 1 | 3 | 3 | 3 | 1 | | | 1 | 1 | | | |
| | | Acc. | | | 1 | | | | | | | | | | |
| | Destruction de biens agricoles | Acc. | 249 | 1 | | | | 1 | 1 | | 1 | | | | |
| | | Tent. | 2 | | | | | | | | | | | | |
| | | Sous-total | 261 | 2 | 4 | 3 | 3 | 2 | 1 | | 2 | 1 | | | |
| Vandalisme | Sur véhicules | Acc. | 529 | 481 | 440 | 503 | 573 | 451 | 416 | 448 | 345 | 382 | 371 | 160 | |
| | | Tent. | | | | 1 | | | | | | | | | |
| | Sur autres biens mobiliers | Acc. | 652 | 113 | 141 | 126 | 96 | 102 | 81 | 152 | 148 | 113 | 127 | 67 | |
| | | Acc. | 3 | 35 | 45 | 60 | 35 | 90 | 97 | 688 | 253 | 38 | 61 | 91 | |
| | Autres détériorations sur biens immobiliers | Acc. | 71 | 363 | 367 | 382 | 334 | 293 | 270 | 310 | 312 | 339 | 325 | 178 | |
| | Dégradation de clôture | Acc. | 2 | 26 | 34 | 42 | 20 | 16 | 14 | 22 | 19 | 10 | 16 | 7 | |
| | Sous-total | 1.257 | 1.018 | 1.027 | 1.114 | 1.058 | 952 | 878 | 1.620 | 1.077 | 882 | 900 | 503 | | |
| Intrusion dans une zone portuaire | Acc. | | | 2 | 8 | 295 | 464 | 726 | 634 | 142 | 97 | 96 | 21 | | |
| | | Tent. | | | 1 | 10 | 9 | | 3 | | | 1 | | | |
| | Sous-total | | | 2 | 9 | 305 | 473 | 726 | 637 | 142 | 97 | 97 | 21 | | |

FPF/DGR/DR/BIPOL - Statistiques policières de criminalité (date de clôture: 31/10/2025)
 Les données pour les années 2001 jusqu'à 2014 ne sont plus publiées mais restent disponibles sur demande auprès du service BIPOL.
 Les données pour 2025 ne concernent que le 1er semestre.



Dégradation de la propriété

| | | 2000 | 2015 | 2016 | 2017 | 2018 | 2019 | 2020 | 2021 | 2022 | 2023 | 2024 | 2025 |
|--|-------|-------|-------|-------|-------|-------|-------|-------|-------|-------|-------|-------|------|
| | Total | 1.655 | 1.098 | 1.116 | 1.225 | 1.468 | 1.515 | 1.675 | 2.340 | 1.288 | 1.058 | 1.077 | 580 |



Infr. contre la Sécurité de l'Etat

| | | 2000 | 2015 | 2016 | 2017 | 2018 | 2019 | 2020 | 2021 | 2022 | 2023 | 2024 | 2025 |
|-----------------------------|--|------|----------|----------|----------|----------|----------|----------|----------|----------|------|----------|------|
| Sûreté intérieure de l'Etat | Acc. | | | | | | | | | | | 2 | |
| | Sous-total | | | | | | | | | | | 2 | |
| Sûreté extérieure de l'Etat | Acc. | | | 1 | 4 | 1 | 7 | 4 | 2 | | | | |
| | Tent. | | | | 1 | | | | | | | | |
| | Sous-total | | | 1 | 5 | 1 | 7 | 4 | 2 | | | | |
| Terrorisme | Groupe terroriste | Acc. | | 2 | | 1 | | | | 1 | | | |
| | Diffuser un message qui incite au terrorisme | Acc. | 1 | 1 | | | | | | | | | |
| | Sous-total | | 1 | 3 | | 1 | | | | 1 | | | |
| Total | | | 1 | 4 | 5 | 2 | 7 | 4 | 2 | 1 | | 2 | |



Infr. contre la sécurité publique

| | | | 2000 | 2015 | 2016 | 2017 | 2018 | 2019 | 2020 | 2021 | 2022 | 2023 | 2024 | 2025 |
|--------------------------------|---------------------------------------|-------|------|------|------|------|------|------|------|------|------|------|------|------|
| Organisation criminelle | Acc. | | | 4 | 3 | 4 | 2 | 9 | 7 | 3 | | 3 | 1 | 1 |
| | Sous-total | | | 4 | 3 | 4 | 2 | 9 | 7 | 3 | | 3 | 1 | 1 |
| Association de malfaiteurs | Acc. | 2 | 2 | 8 | 24 | 12 | 24 | 25 | 25 | 15 | 10 | 19 | 15 | 5 |
| | Sous-total | 2 | 2 | 8 | 24 | 12 | 24 | 25 | 25 | 15 | 10 | 19 | 15 | 5 |
| Evasion de prisonniers | Evasion simple | Acc. | 10 | 2 | 2 | 2 | 2 | 3 | 1 | | 3 | 1 | 3 | 2 |
| | | Tent. | 1 | | | | | | | 1 | | 1 | | |
| | Evasion qualifiée | Acc. | 23 | | | | | | | | | | | |
| | | Tent. | 3 | | | | | | | 1 | | | | |
| | Non-entrée de congé | Acc. | | 99 | 72 | 68 | 57 | 48 | 48 | 47 | 70 | 91 | 140 | 64 |
| | Non-respect surveillance électronique | Acc. | | 32 | 40 | 43 | 24 | 40 | 20 | 27 | 39 | 24 | 36 | 6 |
| | Non spécifié | Acc. | 34 | 2 | 3 | 3 | 1 | 4 | | | 1 | 1 | 4 | 3 |
| | Sous-total | 71 | 71 | 135 | 117 | 116 | 84 | 95 | 69 | 77 | 113 | 121 | 182 | 73 |
| Recel | Recel de criminel | Acc. | | | | | | | 1 | | | | | |
| | Sous-total | | | | | | | | 1 | | | | | |
| Menaces | Menace d'attentat | Acc. | | 1 | | | 1 | | 10 | 5 | 2 | 1 | 2 | |
| | Verbales | Acc. | 172 | 87 | 127 | 90 | 110 | 129 | 107 | 129 | 139 | 190 | 191 | 84 |
| | Ecrites | Acc. | 18 | 40 | 35 | 38 | 49 | 61 | 49 | 53 | 49 | 75 | 84 | 37 |
| | Par gestes, emblèmes | Acc. | 29 | 65 | 109 | 87 | 76 | 72 | 55 | 69 | 57 | 102 | 71 | 29 |
| | Alerte à la bombe | Acc. | 7 | 9 | 12 | 5 | 4 | 3 | 3 | 3 | 6 | 1 | 12 | 2 |
| | | Tent. | | | | | | | | | | | | 1 |
| | Non spécifié | Acc. | 22 | 1 | | 1 | | 2 | 1 | | 1 | 3 | 1 | 1 |
| | Sous-total | 248 | 248 | 203 | 283 | 221 | 240 | 267 | 225 | 259 | 254 | 372 | 361 | 154 |
| Jet d objets murs d'une prison | Acc. | | | | | | | | | | | | 10 | |
| | Sous-total | | | | | | | | | | | | 10 | |
| | Total | 321 | 321 | 350 | 427 | 353 | 350 | 396 | 327 | 354 | 377 | 515 | 569 | 233 |

FPF/DGR/DRI/BIPOL - Statistiques policières de criminalité (date de clôture: 31/10/2025)
 Les données pour les années 2001 jusqu'à 2014 ne sont plus publiées mais restent disponibles sur demande auprès du service BIPOL.
 Les données pour 2025 ne concernent que le 1er semestre.



Infr. contre l'autorité publique

| | | | 2000 | 2015 | 2016 | 2017 | 2018 | 2019 | 2020 | 2021 | 2022 | 2023 | 2024 | 2025 |
|---|---------------------------------------|------|-----------|-----------|------------|------------|------------|-----------|------------|-----------|------------|------------|------------|-----------|
| Violence c/ personnes investies autorité publique | Acc. | | 1 | 2 | 10 | 3 | 3 | 2 | 3 | | 1 | | 1 | 2 |
| | Sous-total | | 1 | 2 | 10 | 3 | 3 | 2 | 3 | | 1 | | 1 | 2 |
| Rébellion | Rébellion armée | Acc. | 3 | 2 | 3 | 7 | 4 | 2 | 3 | 1 | 1 | 2 | 4 | 2 |
| | Rébellion non armée | Acc. | 40 | 62 | 68 | 82 | 75 | 70 | 70 | 57 | 66 | 75 | 68 | 33 |
| | Non spécifié | Acc. | 10 | 1 | 3 | | 2 | | 1 | | 1 | | | |
| | Sous-total | | 53 | 65 | 74 | 89 | 81 | 72 | 74 | 58 | 68 | 77 | 72 | 35 |
| Outrages | Acc. | | 30 | 13 | 19 | 16 | 21 | 17 | 28 | 31 | 30 | 40 | 28 | 22 |
| | Sous-total | | 30 | 13 | 19 | 16 | 21 | 17 | 28 | 31 | 30 | 40 | 28 | 22 |
| Refus de coopération (informatique et télécom) | Acc. | | | | | | 1 | 1 | 4 | 2 | 2 | 3 | 8 | 1 |
| | Sous-total | | | | | | 1 | 1 | 4 | 2 | 2 | 3 | 8 | 1 |
| Autres infractions | Bris de scellés | Acc. | 2 | 1 | 6 | 2 | 1 | 1 | 1 | 3 | 2 | 1 | 1 | |
| | Entraves exercice fonction judiciaire | Acc. | | | | | | | | 1 | | | | |
| | Imprimés sans éditeur responsable | Acc. | | | | | | | | | | 1 | | |
| | Sous-total | | 2 | 1 | 6 | 2 | 1 | 1 | 1 | 4 | 2 | 2 | 1 | |
| Total | | | 86 | 81 | 109 | 110 | 107 | 93 | 110 | 95 | 103 | 122 | 110 | 60 |



Infr. contre la foi publique

| | | | 2000 | 2015 | 2016 | 2017 | 2018 | 2019 | 2020 | 2021 | 2022 | 2023 | 2024 | 2025 |
|-----------------------------|--|-------|------------|------------|------------|------------|------------|------------|------------|------------|------------|------------|------------|-----------|
| Faux en écritures | Faux en écritures | Acc. | 73 | 61 | 43 | 58 | 63 | 64 | 50 | 47 | 45 | 46 | 48 | 21 |
| | | Tent. | | 1 | | 1 | 1 | | | | 1 | | | |
| | Usage de faux en écrit. et écrit. falsifiées | Acc. | 31 | 13 | 19 | 18 | 20 | 12 | 7 | 13 | 12 | 8 | 18 | 5 |
| | | Tent. | 1 | | | 1 | | | 1 | | | | | 1 |
| Sous-total | | | 105 | 75 | 62 | 78 | 84 | 76 | 58 | 60 | 58 | 54 | 67 | 26 |
| Usurpation | Immixtion dans fonctions publiques | Acc. | 2 | 1 | | | | | | | | | | |
| | De fonctions | Acc. | 3 | 17 | 7 | 4 | 13 | 7 | 4 | 3 | 3 | 5 | 11 | 7 |
| | De titres | Acc. | | 1 | | 1 | 1 | | | | 1 | | | |
| | De costumes, de décorations, etc. | Acc. | | | | 2 | | | | | | | | |
| | De nom | Acc. | 14 | 38 | 44 | 58 | 77 | 135 | 27 | 30 | 33 | 52 | 53 | 23 |
| | Non spécifié | Acc. | 1 | 1 | 1 | | | | 1 | | | 1 | | |
| Sous-total | | | 20 | 58 | 52 | 65 | 91 | 142 | 32 | 33 | 37 | 58 | 64 | 30 |
| Contrefaçon / falsification | Contrefaçon | Acc. | | 8 | 10 | 8 | 8 | 8 | 7 | 8 | 10 | 2 | 8 | 6 |
| | Falsification | Acc. | | 5 | 2 | 5 | 3 | 6 | 4 | | 3 | 1 | 1 | 2 |
| | | Tent. | | | | | 1 | | | | | | | |
| | Non spécifié | Acc. | | 2 | | | | | | | | | | |
| Sous-total | | | | 15 | 12 | 13 | 12 | 14 | 11 | 8 | 13 | 3 | 9 | 8 |
| Fausses monnaies | Emission | Acc. | 9 | 35 | 6 | 4 | 6 | 2 | 4 | 2 | 2 | | | 3 |
| | | Tent. | 1 | 1 | | | | | 1 | | | | | 4 |
| | Non spécifié | Acc. | 25 | | | | | | | | | | | |
| | | Tent. | 1 | | | | | | | | | | | |
| | Autres | Acc. | 3 | 3 | 2 | 1 | | | 2 | 1 | | 1 | | |
| Sous-total | | | 39 | 39 | 8 | 5 | 6 | 2 | 7 | 3 | 2 | 1 | | 7 |
| Faux en justice | Fausses déclarations | Acc. | | | 2 | 1 | 2 | | 1 | | 1 | | 2 | |
| | Faux serment | Acc. | | | | | | | | 1 | | | | |
| | Falsification d'enregistrement | Acc. | | | 1 | | | | 1 | | | | | |
| Sous-total | | | | | 3 | 1 | 2 | | 2 | 1 | 1 | | 2 | |
| Total | | | 164 | 187 | 137 | 162 | 195 | 234 | 110 | 105 | 111 | 116 | 142 | 71 |



PZ BRUGGE

Infraction Code pénal

Infr. contre la famille

| | | 2000 | 2015 | 2016 | 2017 | 2018 | 2019 | 2020 | 2021 | 2022 | 2023 | 2024 | 2025 |
|--|--------------|------------|-----------|-----------|-----------|-----------|-----------|-----------|------------|------------|------------|------------|-----------|
| Bigamie | Acc. | | | | | | | | 1 | | | | 1 |
| | Sous-total | | | | | | | | 1 | | | | 1 |
| Abandon de famille | Acc. | | | | | | | | 1 | 1 | | | |
| | Sous-total | | | | | | | | 1 | 1 | | | |
| Refus du droit aux relations personnelles | Acc. | 253 | 76 | 58 | 49 | 57 | 48 | 43 | 194 | 105 | 167 | 131 | 78 |
| | Sous-total | 253 | 76 | 58 | 49 | 57 | 48 | 43 | 194 | 105 | 167 | 131 | 78 |
| Non-acquittement pension alimentaire | Acc. | 60 | 21 | 13 | 13 | 5 | 5 | 10 | 9 | 8 | 11 | 8 | 1 |
| | Sous-total | 60 | 21 | 13 | 13 | 5 | 5 | 10 | 9 | 8 | 11 | 8 | 1 |
| Mariage forcé | Tent. | | | | | | | | | 1 | | | |
| | Sous-total | | | | | | | | | 1 | | | |
| Non spécifié | Acc. | 6 | | | 1 | | | | | | | | |
| | Tent. | 1 | | | | | | | | | | | |
| | Sous-total | 7 | | | 1 | | | | | | | | |
| | Total | 320 | 97 | 71 | 63 | 62 | 53 | 53 | 205 | 115 | 178 | 139 | 80 |



Criminalité informatique

| | | 2000 | 2015 | 2016 | 2017 | 2018 | 2019 | 2020 | 2021 | 2022 | 2023 | 2024 | 2025 |
|-----------------------------|------------|------|------|------|------|------|------|------|------|------|------|------|------|
| Hacking | Acc. | | 33 | 50 | 44 | 47 | 65 | 70 | 56 | 60 | 58 | 111 | 123 |
| | Tent. | | | | | | | 2 | | | 2 | 3 | 1 |
| | Sous-total | | 33 | 50 | 44 | 47 | 65 | 72 | 56 | 60 | 60 | 114 | 124 |
| Faux en informatique | Acc. | | 27 | 52 | 37 | 108 | 181 | 57 | 32 | 18 | 39 | 43 | 25 |
| | Tent. | | | | 1 | | | 2 | 1 | 1 | | 1 | |
| | Sous-total | | 27 | 52 | 38 | 108 | 181 | 59 | 33 | 19 | 39 | 44 | 25 |
| Fraude informatique | Acc. | | 103 | 87 | 88 | 185 | 334 | 492 | 515 | 573 | 484 | 579 | 300 |
| | Tent. | | 40 | 19 | 27 | 12 | 21 | 19 | 21 | 14 | 22 | 18 | 6 |
| | Sous-total | | 143 | 106 | 115 | 197 | 355 | 511 | 536 | 587 | 506 | 597 | 306 |
| Sabotage | Acc. | | 14 | 10 | 20 | 20 | 17 | 22 | 9 | 19 | 28 | 16 | 2 |
| | Tent. | | 2 | | | | | | | | | | |
| | Sous-total | | 16 | 10 | 20 | 20 | 17 | 22 | 9 | 19 | 28 | 16 | 2 |
| Total | | | 219 | 218 | 217 | 372 | 618 | 664 | 634 | 685 | 633 | 771 | 457 |



Exercice illégal de l'autorité publique

| | | 2000 | 2015 | 2016 | 2017 | 2018 | 2019 | 2020 | 2021 | 2022 | 2023 | 2024 | 2025 |
|--|------------|-----------|----------|----------|----------|----------|----------|----------|-----------|----------|----------|----------|----------|
| Usurpation de pouvoir | Acc. | 4 | | | | 1 | | | | | | | |
| | Sous-total | 4 | | | | 1 | | | | | | | |
| Corruption publique | Acc. | 2 | 1 | | 1 | 2 | | | 2 | | 1 | 1 | 1 |
| | Tent. | 1 | | | | | 1 | | | | | | |
| | Sous-total | 3 | 1 | | 1 | 2 | 1 | | 2 | | 1 | 1 | 1 |
| Détenation par fonctionnaire public | Acc. | | 1 | | | | | | 1 | 1 | | | |
| | Sous-total | | 1 | | | | | | 1 | 1 | | | |
| Violation de domicile par fonctionnaire public | Acc. | 1 | | | | | | | | | | | |
| | Sous-total | 1 | | | | | | | | | | | |
| Actes arbitraires | Acc. | 1 | | 1 | | 1 | | 1 | 4 | | | | |
| | Sous-total | 1 | | 1 | | 1 | | 1 | 4 | | | | |
| Prise d'intérêt | Acc. | | | 1 | 1 | | | | 2 | 1 | 1 | 1 | |
| | Sous-total | | | 1 | 1 | | | | 2 | 1 | 1 | 1 | |
| Abus de l'autorité | Acc. | 2 | | | 1 | | | | | | | | |
| | Sous-total | 2 | | | 1 | | | | | | | | |
| Actes de l'état civil | Acc. | | | | | | | | | | 1 | | |
| | Sous-total | | | | | | | | | | 1 | | |
| Violation de communication par fonctionnaire | Acc. | | | | | | | | 1 | 1 | | | |
| | Sous-total | | | | | | | | 1 | 1 | | | |
| Non spécifié | Acc. | | | | | | | | 1 | | | | |
| | Sous-total | | | | | | | | 1 | | | | |
| Total | | 11 | 2 | 2 | 3 | 4 | 1 | 1 | 11 | 3 | 3 | 2 | 1 |

Marchand de sommeil

| | | 2000 | 2015 | 2016 | 2017 | 2018 | 2019 | 2020 | 2021 | 2022 | 2023 | 2024 | 2025 |
|------------------|------------|------|----------|------|----------|------|------|------|----------|------|------|----------|------|
| Sans circ. aggr. | Acc. | | | | 3 | | | | 1 | | | 1 | |
| | Sous-total | | | | 3 | | | | 1 | | | 1 | |
| Avec circ. aggr. | Acc. | | 1 | | | | | | | | | | |
| | Sous-total | | 1 | | | | | | | | | | |
| Total | | | 1 | | 3 | | | | 1 | | | 1 | |



Exploitation de la mendicité

| | | 2000 | 2015 | 2016 | 2017 | 2018 | 2019 | 2020 | 2021 | 2022 | 2023 | 2024 | 2025 |
|---------------------|------------|------|------|------|------|------|------|------|------|------|------|------|------|
| Non spécifié | Acc. | | | 1 | | | | | | | | | |
| | Sous-total | | | 1 | | | | | | | | | |
| | Total | | | 1 | | | | | | | | | |

Traite des êtres humains

| | | 2000 | 2015 | 2016 | 2017 | 2018 | 2019 | 2020 | 2021 | 2022 | 2023 | 2024 | 2025 |
|--|------------|------|------|------|------|------|------|------|------|------|------|------|------|
| Exploitation sexuelle | Acc. | | 4 | 6 | | 6 | 2 | 4 | 8 | 5 | 2 | 5 | 1 |
| | Sous-total | | 4 | 6 | | 6 | 2 | 4 | 8 | 5 | 2 | 5 | 1 |
| Exploitation économique | Acc. | | 3 | 2 | 2 | 1 | 8 | 5 | 3 | 3 | 3 | 3 | 1 |
| | Sous-total | | 3 | 2 | 2 | 1 | 8 | 5 | 3 | 3 | 3 | 3 | 1 |
| Production ou diffusion de pornographie enfantine | Acc. | | | 1 | | | 1 | | | | 2 | | |
| | Sous-total | | | 1 | | | 1 | | | | 2 | | |
| | Total | | 7 | 9 | 2 | 7 | 11 | 9 | 11 | 8 | 7 | 8 | 2 |

Provocation crime ou délits

| | | 2000 | 2015 | 2016 | 2017 | 2018 | 2019 | 2020 | 2021 | 2022 | 2023 | 2024 | 2025 |
|---------------------------|------------|------|------|------|------|------|------|------|------|------|------|------|------|
| Provocation délits | Acc. | | | | | | | 1 | | | | | |
| | Sous-total | | | | | | | 1 | | | | | |
| | Total | | | | | | | 1 | | | | | |

Autres infractions Code pénal

| | | 2000 | 2015 | 2016 | 2017 | 2018 | 2019 | 2020 | 2021 | 2022 | 2023 | 2024 | 2025 |
|--|------------|------|------|------|------|------|------|------|------|------|------|------|------|
| | Acc. | | 4 | 6 | | | 2 | | | 2 | 1 | 1 | |
| | Sous-total | | 4 | 6 | | | 2 | | | 2 | 1 | 1 | |
| | Total | | 4 | 6 | | | 2 | | | 2 | 1 | 1 | |



Contravention Code pénal

| | | 2000 | 2015 | 2016 | 2017 | 2018 | 2019 | 2020 | 2021 | 2022 | 2023 | 2024 | 2025 |
|--|------------|-----------|----------|----------|----------|----------|----------|----------|----------|------|------|----------|------|
| Injures (Contravention) | Acc. | 26 | | | | | | | | | | | |
| | Sous-total | 26 | | | | | | | | | | | |
| Destruction d'animaux (Contravention) | Acc. | 7 | | | | | | | | | | | |
| | Sous-total | 7 | | | | | | | | | | | |
| Dissimulation visage dans lieu public | Acc. | | 1 | | | 1 | | | | | | 6 | |
| | Sous-total | | 1 | | | 1 | | | | | | 6 | |
| Autres contraventions CP | Acc. | 11 | 6 | 6 | 1 | | 1 | 1 | 1 | | | 1 | |
| | Sous-total | 11 | 6 | 6 | 1 | | 1 | 1 | 1 | | | 1 | |
| Total | | 44 | 7 | 6 | 1 | 1 | 1 | 1 | 1 | | | 7 | |

STATISTIQUES POLICIERES DE CRIMINALITE

LIEU DE PERPETRATION: ZONE DE POLICE

PZ BRUGGE

***ANNEXE II: DETAIL PAR CATEGORIE DE DELIT
LOIS SPECIALES***



PZ BRUGGE

Infraction Lois spéciales

| Drogues | | | 2000 | 2015 | 2016 | 2017 | 2018 | 2019 | 2020 | 2021 | 2022 | 2023 | 2024 | 2025 |
|----------------------------------|--|------------|------|------|------|------|------|------|------|------|------|------|------|------|
| Détention | | Acc. | 183 | 455 | 462 | 385 | 382 | 402 | 410 | 489 | 494 | 576 | 600 | 316 |
| | | Tent. | | | 1 | | | | | | | | | |
| Sous-total | | | 183 | 455 | 463 | 385 | 382 | 402 | 410 | 489 | 494 | 576 | 600 | 316 |
| Usage | Usage en groupe | Acc. | 23 | | | | | | | | | | | |
| | Usage individuel | Acc. | 58 | | | | | | | | | | | |
| | Faciliter l'usage | Acc. | 2 | 3 | 10 | 5 | 2 | 4 | 5 | 1 | 4 | 6 | 5 | 4 |
| | Incitation à l'usage | Acc. | 1 | 1 | 1 | 5 | | 3 | | 4 | | 1 | 5 | |
| | Désordre, scandale ou danger dans un espace public | Acc. | | 3 | 3 | 1 | 2 | 14 | 7 | 4 | 7 | 6 | 5 | 1 |
| Sous-total | | | 84 | 7 | 14 | 11 | 4 | 21 | 12 | 9 | 11 | 13 | 15 | 5 |
| Importation et exportation | | Acc. | 29 | 17 | 12 | 18 | 16 | 11 | 8 | 9 | 7 | 17 | 18 | 9 |
| | | Tent. | | | 1 | | | | | | | | | |
| Sous-total | | | 29 | 17 | 12 | 19 | 16 | 11 | 8 | 9 | 7 | 17 | 18 | 9 |
| Fabrication | | Acc. | 1 | 11 | 15 | 3 | 9 | 9 | 15 | 12 | 6 | 4 | 5 | |
| | | Tent. | | | 1 | | | | | | | | | |
| Sous-total | | | 1 | 11 | 16 | 3 | 9 | 9 | 15 | 12 | 6 | 4 | 5 | |
| Commerce | | Acc. | 28 | 95 | 137 | 77 | 103 | 79 | 127 | 147 | 150 | 131 | 106 | 52 |
| | | Tent. | | | 6 | 3 | 1 | 2 | 1 | 1 | | | | |
| Sous-total | | | 28 | 95 | 143 | 80 | 104 | 81 | 128 | 148 | 150 | 131 | 106 | 52 |
| Protoxyde d'azote (gaz hilarant) | | Acc. | | | | | | | | | | | 12 | 21 |
| | | Sous-total | | | | | | | | | | | | 12 |
| Autres | | Acc. | 6 | 46 | 53 | 57 | 40 | 39 | 84 | 49 | 46 | 62 | 42 | 17 |
| | | Tent. | | 1 | 2 | 1 | | | 2 | 3 | 1 | | 1 | |
| Sous-total | | | 6 | 47 | 55 | 58 | 40 | 39 | 86 | 52 | 47 | 62 | 43 | 17 |
| Total | | | 331 | 632 | 703 | 556 | 555 | 563 | 659 | 719 | 715 | 803 | 799 | 420 |

FPF/DGR/DR/BIPOLE - Statistiques policières de criminalité (date de clôture: 31/10/2025)
 Les données pour les années 2001 jusqu'à 2014 ne sont plus publiées mais restent disponibles sur demande auprès du service BIPOLE.
 Les données pour 2025 ne concernent que le 1er semestre.



| Législation sur les étrangers | | | 2000 | 2015 | 2016 | 2017 | 2018 | 2019 | 2020 | 2021 | 2022 | 2023 | 2024 | 2025 | |
|--|--|-------|------|-------|-------|-------|-------|-------|-------|-------|------|------|------|------|-----|
| Transmigration illégale | Mariages simulés/blancs sans récompense/contrainte | Acc. | | 3 | 2 | 1 | 5 | 5 | 3 | 2 | 1 | 2 | 3 | 2 | |
| | | Tent. | | 44 | 35 | 29 | 19 | 6 | 13 | 16 | 11 | 13 | 15 | 3 | |
| | Cohab. légale de complais. sans récompense/contr. | Acc. | | 1 | | 1 | 1 | | | | | | | 1 | |
| | | Tent. | | | 2 | 4 | | 2 | | | | | | | |
| | Accès au territoire | Acc. | 375 | 157 | 376 | 381 | 103 | 75 | 68 | 79 | 35 | 55 | 55 | | 20 |
| | | Tent. | | 7 | | | | | | | | | | | |
| | Séjour | Acc. | 94 | 347 | 817 | 643 | 1.150 | 873 | 1.184 | 1.087 | 382 | 387 | 350 | | 127 |
| | | Tent. | 1 | 2 | 1 | | 2 | | 1 | 1 | | | | | |
| | Éloignement | Acc. | | | 1 | | | | | | | | | | |
| | | Tent. | | | | | | | | | | | | | |
| Pas de port de documents d'identité ou de voyage | Acc. | | 3 | 1 | 1 | 1 | 1 | | | | | | | | |
| | Tent. | | | | | | | | | | | | | | |
| Inscription au registre des étrangers | Acc. | 1 | 45 | 23 | 21 | 23 | 19 | 13 | 15 | 17 | 26 | 12 | | 8 | |
| | Tent. | | | | | | | | | | | | | | |
| Reconnaissance fraudul. sans récompense/contrainte | Acc. | | | | | | | | | | | | 1 | 1 | |
| | Tent. | | | | | | | | | | | | | | |
| | Sous-total | 471 | 609 | 1.258 | 1.081 | 1.304 | 981 | 1.282 | 1.200 | 446 | 483 | 437 | | 161 | |
| Trafic d'êtres humains | Acc. | | 31 | 26 | 25 | 28 | 39 | 18 | 11 | 10 | 19 | 31 | | 2 | |
| | | Tent. | | | 1 | 6 | 3 | 4 | 1 | 1 | 1 | 1 | 4 | 1 | |
| | Sous-total | | 31 | 27 | 31 | 31 | 43 | 19 | 12 | 11 | 20 | 35 | | 3 | |
| Traite d'êtres humains | Acc. | | 18 | | | | | | | | | | | | |
| | | Tent. | 1 | | | | | | | | | | | | |
| | Sous-total | 19 | | | | | | | | | | | | | |
| Aide au séjour illégal | Acc. | | 3 | 15 | 5 | 2 | | | | | | 1 | | 2 | |
| | Sous-total | | 3 | 15 | 5 | 2 | | | | | | 1 | | 2 | |
| Non spécifié | Acc. | | 52 | | 1 | 1 | | 1 | | | | | | | |
| | | Tent. | 1 | | | | | | | | | | | | |
| | Sous-total | 53 | | 1 | 1 | | 1 | | | | | | | | |
| Autres | Acc. | | 6 | 3 | 4 | 1 | 1 | 1 | 3 | 2 | 1 | | | | |
| | | Tent. | 3 | 11 | 6 | | | | | | | | | | |
| | Sous-total | 9 | 14 | 10 | 1 | 1 | 1 | 3 | 2 | 1 | | | | | |
| | Total | 552 | 657 | 1.311 | 1.119 | 1.338 | 1.026 | 1.304 | 1.214 | 458 | 504 | 472 | | 166 | |

FPF/DGR/DR1/BIPOL - Statistiques policières de criminalité (date de clôture: 31/10/2025)
 Les données pour les années 2001 jusqu'à 2014 ne sont plus publiées mais restent disponibles sur demande auprès du service BIPOL.
 Les données pour 2025 ne concernent que le 1er semestre.



| Environnement | | | 2000 | 2015 | 2016 | 2017 | 2018 | 2019 | 2020 | 2021 | 2022 | 2023 | 2024 | 2025 |
|-------------------------------|---|-------|------------|-----------|-----------|-----------|------------|------------|-----------|-----------|-----------|-----------|-----------|-----------|
| Déchets | Transport de déchets | Acc. | | 3 | 3 | 3 | 3 | 4 | | 7 | | 1 | | |
| | Déchets par professionnel | Acc. | | 2 | 6 | 4 | 4 | 7 | 7 | 11 | 2 | 4 | 4 | 3 |
| | Déchets par particulier | Acc. | | 53 | 28 | 37 | 36 | 35 | 34 | 44 | 38 | 23 | 21 | 11 |
| | Déchets par personne indéterminée | Acc. | 66 | | | | | | | | | | | |
| | Déchets: permis/autorisation | Acc. | | 1 | | | 1 | 1 | 1 | | | | 1 | |
| | Non spécifié | Acc. | 7 | | | | | | | | | | | |
| | Sous-total | | 73 | 59 | 37 | 44 | 44 | 47 | 42 | 62 | 40 | 28 | 26 | 14 |
| Feux d'artifice | | Acc. | | | | | 1 | 1 | | 2 | | 1 | 1 | |
| | Sous-total | | | | | | 1 | 1 | | 2 | | 1 | 1 | |
| Autres que déchets | Urbanisme | Acc. | 7 | 3 | | 4 | 8 | 8 | 3 | 2 | 6 | 6 | 5 | 3 |
| | Permis d'environnement | Acc. | | 1 | 4 | 1 | 1 | 2 | 4 | 2 | | | | |
| | Bruit | Acc. | 24 | 2 | 5 | 5 | 9 | 8 | 2 | | | | 1 | |
| | Pollution de l'eau | Acc. | 14 | 8 | 8 | 8 | 11 | 8 | 7 | 4 | 1 | 8 | 6 | 6 |
| | Pollution de l'air | Acc. | | | | 1 | 1 | 2 | | | 1 | | | |
| | Pollution du sol | Acc. | | 4 | 1 | 1 | | 1 | 1 | 1 | 1 | 1 | | |
| | Non spécifié | Acc. | | | | | 2 | | 2 | | | | 1 | |
| | Autres nuisances en matière d'environnement | Acc. | 43 | 1 | 3 | 2 | 4 | 10 | 2 | 3 | 1 | 1 | | |
| | Sous-total | | 88 | 19 | 21 | 22 | 36 | 39 | 21 | 12 | 10 | 17 | 12 | 9 |
| Biodiversité / Faune et flore | Commerce et détention: législation CITES | Acc. | | | | | 1 | 1 | 1 | | | | | |
| | Bien-être animal | Acc. | 16 | 7 | 11 | 14 | 16 | 17 | 17 | 14 | 11 | 15 | 12 | 4 |
| | Protection de la nature | Acc. | 14 | 2 | 2 | 2 | 5 | 2 | 1 | 5 | | | | |
| | Permis / autorisation animaux | Acc. | 1 | 4 | 2 | | 2 | | 1 | 1 | | | 1 | |
| | Destruction d'animaux | Acc. | | 5 | | 1 | | | 2 | 1 | 2 | 1 | | |
| | | Tent. | | | 1 | 1 | | | | 2 | 1 | 2 | | |
| | Sous-total | | 31 | 18 | 16 | 18 | 24 | 20 | 24 | 22 | 15 | 16 | 13 | 4 |
| Non spécifié | | Acc. | 4 | | | | | | | | | | | |
| | Sous-total | | 4 | | | | | | | | | | | |
| | Total | | 196 | 96 | 74 | 84 | 105 | 107 | 87 | 98 | 65 | 62 | 52 | 27 |

FPF/DGR/DR/BIPOL - Statistiques policières de criminalité (date de clôture: 31/10/2025)
 Les données pour les années 2001 jusqu'à 2014 ne sont plus publiées mais restent disponibles sur demande auprès du service BIPOL.
 Les données pour 2025 ne concernent que le 1er semestre.



| Armes et explosifs | | | 2000 | 2015 | 2016 | 2017 | 2018 | 2019 | 2020 | 2021 | 2022 | 2023 | 2024 | 2025 |
|-----------------------------------|--|------------|------|------|------|------|------|------|------|------|------|------|------|------|
| Détention illégale | Arme à feu | Acc. | | 5 | 4 | 13 | 6 | 1 | 11 | 6 | 6 | 13 | 10 | 1 |
| | | Tent. | | | 1 | | | | 1 | | 1 | | | |
| | Arme blanche ou non à feu | Acc. | | 25 | 38 | 34 | 56 | 42 | 38 | 31 | 51 | 42 | 36 | 13 |
| | Munition | Acc. | | | 1 | 5 | 2 | 4 | 5 | 3 | 3 | 7 | 8 | 1 |
| | Pièces/accessoires | Acc. | | | 1 | 1 | 1 | | | | | 2 | 1 | |
| | Non spécifié | Acc. | 19 | 3 | 2 | 1 | 1 | 2 | | | 1 | | | |
| | | Sous-total | 19 | 33 | 47 | 54 | 66 | 49 | 55 | 40 | 62 | 64 | 55 | 15 |
| Port / transport illégal | Arme à feu | Acc. | | 3 | 3 | 7 | | 2 | 6 | 1 | 3 | 6 | 3 | |
| | Arme blanche ou non à feu | Acc. | | 46 | 52 | 47 | 63 | 80 | 78 | 63 | 63 | 72 | 50 | 27 |
| | Munition | Acc. | | | 1 | | | 1 | 1 | | | | | |
| | Pièces/accessoires | Acc. | | | | 1 | | | | | | | | |
| | Objets et/ou substances non conçus comme armes | Acc. | | | | | | | | | | | 1 | 2 |
| | Non spécifié | Acc. | 28 | | | | | | | | | | | |
| | | Tent. | 1 | | | | | | | | | | | |
| | | Sous-total | 29 | 49 | 56 | 55 | 63 | 83 | 85 | 64 | 66 | 78 | 54 | 29 |
| Commerce illégal | Arme à feu | Acc. | | | 1 | 1 | 1 | 1 | 1 | 3 | 2 | | 1 | |
| | | Tent. | | | | | | | | 1 | | | | |
| | Arme blanche ou non à feu | Acc. | | | 1 | 1 | | | | 2 | | | | |
| | Pièces/accessoires | Acc. | | | | 1 | | | | | | | | |
| | Non spécifié | Acc. | 4 | 1 | | | | | | 1 | | | | |
| | | Sous-total | 4 | 1 | 2 | 3 | 1 | 1 | 1 | 7 | 2 | | 1 | |
| Fabrication / réparation illégale | Arme à feu | Acc. | | | | | | 1 | | | 1 | | 1 | |
| | | Sous-total | | | | | | 1 | | | 1 | | 1 | |
| Explosifs | | Acc. | 1 | | 1 | 2 | | | 1 | | 1 | | 1 | |
| | | Sous-total | 1 | | 1 | 2 | | | 1 | | 1 | | 1 | |
| Autre | Numéro de série | Acc. | | | | 1 | | | | | | | | |
| | Mesures de sécurité | Acc. | | | | 1 | | | | | | 1 | | |
| | Stockage | Acc. | | | | 2 | 2 | | | | | 2 | | |
| | Import / export / transit à un usage militaire | Acc. | | | 1 | | | | 1 | | | | 2 | 1 |
| | Non spécifié | Acc. | 2 | | | | | | | | | 1 | | |
| | | Sous-total | 2 | | 1 | 4 | 2 | | 1 | | | 4 | 2 | 1 |
| | | Total | 55 | 83 | 107 | 118 | 132 | 134 | 143 | 111 | 132 | 146 | 114 | 45 |



| Protection de la personne | | | 2000 | 2015 | 2016 | 2017 | 2018 | 2019 | 2020 | 2021 | 2022 | 2023 | 2024 | 2025 |
|--------------------------------------|---|------------|------|------|------|------|------|------|------|------|------|------|------|------|
| Discrimination | Incitation à la discrimination | Acc. | | | | | | | | | | 1 | 12 | 5 |
| | Racisme et xénophobie | Acc. | 9 | 4 | 6 | 1 | 11 | 13 | 5 | 8 | 8 | 12 | 5 | |
| | Fondée sur son orientation sexuelle (homophobie) | Acc. | | 1 | | | | | 3 | 1 | 2 | 1 | 1 | |
| | Fondée sur le sexe (sexisme) | Acc. | | | 1 | | | | | | 1 | 2 | | |
| | Fondée sur conviction religieuse ou philosophique | Acc. | | | | 1 | | | | | | | | |
| | Non spécifié | Acc. | 2 | | | | | | | | | | | |
| | Autre discrimination | Acc. | | 1 | 2 | | | | | | | 4 | | 8 |
| | Sous-total | | 11 | 6 | 9 | 1 | 12 | 13 | 8 | 9 | 15 | 16 | 26 | 8 |
| Négationnisme et révisionnisme | Négationnisme | Acc. | | | | | | | | | | | 1 | |
| | Révisionnisme | Acc. | | | | | | 1 | | | | | | |
| | | Sous-total | | | | | | 1 | | | | | | 1 |
| Droits d'auteur | | Acc. | | | | | | | | | | 1 | 1 | |
| | | Sous-total | | | | | | | | | | 1 | 1 | |
| Protection de la vie privée | | Acc. | 108 | 5 | 3 | 11 | 2 | 1 | 4 | 5 | 2 | | | |
| | | Sous-total | 108 | 5 | 3 | 11 | 2 | 1 | 4 | 5 | 2 | | | |
| Caméras de surveillance | | Acc. | | | | 1 | 1 | | | | 1 | | | |
| | | Sous-total | | | | 1 | 1 | | | | 1 | | | |
| Droit à l'image | | Acc. | | 1 | | 3 | 1 | 2 | 3 | 11 | 4 | 17 | 13 | 3 |
| | | Sous-total | | 1 | | 3 | 1 | 2 | 3 | 11 | 4 | 17 | 13 | 3 |
| Interdiction temporaire de résidence | | Acc. | | | | | | | | | | | 1 | |
| | | Sous-total | | | | | | | | | | | 1 | |
| Protection des données personnelles | | Acc. | | | | | | | | | 1 | | | |
| | | Sous-total | | | | | | | | | 1 | | | |
| Autres | | Acc. | | 2 | 1 | | | | | | | | | |
| | | Sous-total | | 2 | 1 | | | | | | | | | |
| | Total | | 119 | 14 | 13 | 15 | 16 | 18 | 15 | 25 | 23 | 34 | 42 | 11 |



PZ BRUGGE

Infraction Lois spéciales

Hormones et dopage

| | | 2000 | 2015 | 2016 | 2017 | 2018 | 2019 | 2020 | 2021 | 2022 | 2023 | 2024 | 2025 |
|-----------------------------|------------|------|------|------|------|------|------|------|------|------|------|------|------|
| Détention | Acc. | | 3 | 2 | 2 | 4 | 8 | 1 | 2 | 3 | 6 | | 1 |
| | Sous-total | | 3 | 2 | 2 | 4 | 8 | 1 | 2 | 3 | 6 | | 1 |
| Fabrication et distribution | Acc. | | | | | | 1 | | | | 1 | | |
| | Sous-total | | | | | | 1 | | | | 1 | | |
| | Total | | 3 | 2 | 2 | 4 | 9 | 1 | 2 | 3 | 7 | | 1 |

Loi du football

| | | 2000 | 2015 | 2016 | 2017 | 2018 | 2019 | 2020 | 2021 | 2022 | 2023 | 2024 | 2025 |
|--|------------|------|------|------|------|------|------|------|------|------|------|------|------|
| Jet d'objets | Acc. | | | | | | 2 | | | 1 | | | |
| | Sous-total | | | | | | 2 | | | 1 | | | |
| Pénétration zones du stade inaccessibles au public | Acc. | | | | | | | | | 4 | | | |
| | Sous-total | | | | | | | | | 4 | | | |
| Non-respect des injonctions données | Acc. | | | | | | | | | 6 | | | 1 |
| | Sous-total | | | | | | | | | 6 | | | 1 |
| Inciter à la haine ou à l'empotement | Acc. | | | | | | | | 1 | 6 | 1 | 4 | 2 |
| | Sous-total | | | | | | | | 1 | 6 | 1 | 4 | 2 |
| Objets pyrotechniques dans le stade ou périmètre | Acc. | | | | 1 | 2 | | | 1 | 1 | 3 | 1 | 2 |
| | Sous-total | | | | 1 | 2 | | | 1 | 1 | 3 | 1 | 2 |
| Utiliser objets pyrotechniques territoire royaume | Acc. | | | | | | | | | 1 | | 1 | |
| | Sous-total | | | | | | | | | 1 | | 1 | |
| Vente irrégulière de tickets | Acc. | 20 | 10 | 16 | 4 | 6 | | | | | | | |
| | Tent. | 1 | | | | | | | | | | | |
| | Sous-total | 21 | 10 | 16 | 4 | 6 | | | | | | | |
| Entrave à identification de personne via objet | Acc. | | | | | | | | | | 1 | 2 | 1 |
| | Sous-total | | | | | | | | | | 1 | 2 | 1 |
| | Total | 21 | 10 | 16 | 4 | 7 | 4 | | 2 | 19 | 5 | 8 | 6 |



Sécurité privée

| | | 2000 | 2015 | 2016 | 2017 | 2018 | 2019 | 2020 | 2021 | 2022 | 2023 | 2024 | 2025 |
|---|-------------------|------|------|------|------|------|------|------|------|------|------|------|------|
| Entreprises de gardiennage / de sécurité | Acc. | 8 | 3 | 3 | 9 | 12 | 4 | | | | 6 | 2 | 1 |
| | Sous-total | 8 | 3 | 3 | 9 | 12 | 4 | | | | 6 | 2 | 1 |
| Milices privées | Acc. | | | | | 2 | | | | | | | |
| | Sous-total | | | | | 2 | | | | | | | |
| | Total | 8 | 3 | 3 | 9 | 14 | 4 | | | | 6 | 2 | 1 |

Protection de la jeunesse

| | | 2000 | 2015 | 2016 | 2017 | 2018 | 2019 | 2020 | 2021 | 2022 | 2023 | 2024 | 2025 |
|---|-------------------|------|------|------|------|------|------|------|------|------|------|------|------|
| Législation sur l'obligation scolaire | Acc. | 7 | 50 | 19 | 26 | 10 | 12 | 13 | 13 | 7 | 18 | 10 | 1 |
| | Sous-total | 7 | 50 | 19 | 26 | 10 | 12 | 13 | 13 | 7 | 18 | 10 | 1 |
| Législation sur la protection de la jeunesse | Acc. | 26 | 68 | 60 | 62 | 84 | 57 | 23 | 23 | 30 | 50 | 42 | 24 |
| | Sous-total | 26 | 68 | 60 | 62 | 84 | 57 | 23 | 23 | 30 | 50 | 42 | 24 |
| Non spécifié | Acc. | | 2 | 1 | 2 | | 1 | 1 | 2 | 1 | 2 | | |
| | Sous-total | | 2 | 1 | 2 | | 1 | 1 | 2 | 1 | 2 | | |
| | Total | 33 | 120 | 80 | 90 | 94 | 70 | 37 | 38 | 38 | 70 | 52 | 25 |



Code pénal social

| | | 2000 | 2015 | 2016 | 2017 | 2018 | 2019 | 2020 | 2021 | 2022 | 2023 | 2024 | 2025 |
|--|------------|----------|-----------|-----------|-----------|-----------|-----------|-----------|-----------|-----------|-----------|-----------|----------|
| Harcèlement au travail | Acc. | | 7 | 2 | 2 | 3 | 6 | 2 | 4 | 5 | 1 | 5 | 1 |
| | Sous-total | | 7 | 2 | 2 | 3 | 6 | 2 | 4 | 5 | 1 | 5 | 1 |
| Mise en danger du travailleur | Acc. | | | 1 | 1 | | 1 | 2 | | | | | |
| | Sous-total | | | 1 | 1 | | 1 | 2 | | | | | |
| Rémunération et autres avantages patrimoniaux | Acc. | | | 1 | 1 | 1 | | | 1 | 1 | 2 | | |
| | Sous-total | | | 1 | 1 | 1 | | | 1 | 1 | 2 | | |
| Travail illégal | Acc. | 5 | 6 | 15 | 17 | 21 | 13 | 9 | 3 | 2 | 3 | | |
| | Sous-total | 5 | 6 | 15 | 17 | 21 | 13 | 9 | 3 | 2 | 3 | | |
| Fraude sociale aux cotisations (travail au noir) | Acc. | | 3 | 3 | 4 | 10 | 8 | 5 | 4 | 4 | | 6 | |
| | Sous-total | | 3 | 3 | 4 | 10 | 8 | 5 | 4 | 4 | | 6 | |
| Documents sociaux | Acc. | | | 1 | | 1 | | | 1 | | | | |
| | Sous-total | | | 1 | | 1 | | | 1 | | | | |
| Sécurité sociale | Acc. | | 1 | | 1 | | | | | | | | |
| | Sous-total | | 1 | | 1 | | | | | | | | |
| Infr. contre foi publique en droit pénal social | Acc. | | | 2 | | | 2 | | 3 | 2 | 2 | 2 | |
| | Sous-total | | | 2 | | | 2 | | 3 | 2 | 2 | 2 | |
| Escroquerie en droit pénal social | Acc. | | 12 | 19 | 26 | 22 | 18 | 26 | 14 | 12 | 7 | 4 | 2 |
| | Sous-total | | 12 | 19 | 26 | 22 | 18 | 26 | 14 | 12 | 7 | 4 | 2 |
| Autres | Acc. | | | 1 | 2 | 2 | | | 2 | 1 | 1 | 1 | 1 |
| | Sous-total | | | 1 | 2 | 2 | | | 2 | 1 | 1 | 1 | 1 |
| Total | | 5 | 29 | 45 | 54 | 60 | 48 | 44 | 32 | 27 | 16 | 18 | 4 |

Ivresse et alcool

| | | 2000 | 2015 | 2016 | 2017 | 2018 | 2019 | 2020 | 2021 | 2022 | 2023 | 2024 | 2025 |
|--|------------|------------|------------|------------|------------|------------|------------|------------|------------|------------|------------|------------|------------|
| Ivresse publique | Acc. | 293 | 517 | 601 | 572 | 527 | 553 | 415 | 495 | 712 | 660 | 691 | 317 |
| | Sous-total | 293 | 517 | 601 | 572 | 527 | 553 | 415 | 495 | 712 | 660 | 691 | 317 |
| Servir de l'alcool à une personne ivre | Acc. | | 3 | 1 | 5 | 2 | | | 1 | | | | 1 |
| | Sous-total | | 3 | 1 | 5 | 2 | | | 1 | | | | 1 |
| Autres | Acc. | 2 | | | | | | | | | | | |
| | Sous-total | 2 | | | | | | | | | | | |
| Total | | 295 | 520 | 602 | 577 | 529 | 553 | 415 | 496 | 712 | 660 | 691 | 318 |



Législation sur les élections

| | | 2000 | 2015 | 2016 | 2017 | 2018 | 2019 | 2020 | 2021 | 2022 | 2023 | 2024 | 2025 |
|--|------------|------|------|------|------|------|------|------|------|------|------|------|------|
| | Acc. | | | | | | 1 | | | | | 1 | |
| | Sous-total | | | | | | 1 | | | | | 1 | |
| | Total | | | | | | 1 | | | | | 1 | |

Registre de population

| | | 2000 | 2015 | 2016 | 2017 | 2018 | 2019 | 2020 | 2021 | 2022 | 2023 | 2024 | 2025 |
|--|------------|------|------|------|------|------|------|------|------|------|------|------|------|
| | Acc. | 22 | 169 | 182 | 232 | 204 | 176 | 181 | 152 | 154 | 133 | 122 | 50 |
| | Sous-total | 22 | 169 | 182 | 232 | 204 | 176 | 181 | 152 | 154 | 133 | 122 | 50 |
| | Total | 22 | 169 | 182 | 232 | 204 | 176 | 181 | 152 | 154 | 133 | 122 | 50 |

Carte d'identité

| | | 2000 | 2015 | 2016 | 2017 | 2018 | 2019 | 2020 | 2021 | 2022 | 2023 | 2024 | 2025 |
|------------------------------|------------|------|------|------|------|------|------|------|------|------|------|------|------|
| Pas en possession | Acc. | 5 | 5 | 4 | 2 | 3 | 3 | 15 | 4 | 2 | 2 | 3 | |
| | Sous-total | 5 | 5 | 4 | 2 | 3 | 3 | 15 | 4 | 2 | 2 | 3 | |
| Refus de présentation | Acc. | | 2 | | 1 | 1 | | 2 | 3 | | | 1 | |
| | Sous-total | | 2 | | 1 | 1 | | 2 | 3 | | | 1 | |
| Endommagée | Acc. | | | | 1 | | | | | | | | |
| | Sous-total | | | | 1 | | | | | | | | |
| Non spécifié | Acc. | | | | | | | | | | | 1 | |
| | Sous-total | | | | | | | | | | | 1 | |
| Autres | Acc. | 2 | | | 1 | | | | | | | | |
| | Sous-total | 2 | | | 1 | | | | | | | | |
| | Total | 7 | 7 | 4 | 5 | 4 | 3 | 17 | 7 | 2 | 2 | 5 | |



Santé publique

| | | 2000 | 2015 | 2016 | 2017 | 2018 | 2019 | 2020 | 2021 | 2022 | 2023 | 2024 | 2025 |
|--|--------------|----------|-----------|----------|-----------|----------|----------|--------------|--------------|-----------|----------|----------|----------|
| Art de guérir, art infirmier, etc. | Acc. | | | 2 | 2 | | 1 | 2 | | | 3 | | |
| | Sous-total | | | 2 | 2 | | 1 | 2 | | | 3 | | |
| Politique de la santé | Acc. | | | | | | 1 | 2 | 1 | | | | |
| | Sous-total | | | | | | 1 | 2 | 1 | | | | |
| Interdiction de fumer | Acc. | | 17 | 2 | 13 | 1 | | 3 | 1 | 2 | | | 1 |
| | Sous-total | | 17 | 2 | 13 | 1 | | 3 | 1 | 2 | | | 1 |
| Législation médicaments | Acc. | 1 | | | 1 | | | | | | 2 | 2 | |
| | Sous-total | 1 | | | 1 | | | | | | 2 | 2 | |
| Vente de tabac | Acc. | | | | | | | | | | | | 1 |
| | Sous-total | | | | | | | | | | | | 1 |
| Denrées alimentaires | Acc. | 1 | 1 | 1 | 1 | 1 | 4 | 1 | 3 | 1 | 3 | 3 | 2 |
| | Sous-total | 1 | 1 | 1 | 1 | 1 | 4 | 1 | 3 | 1 | 3 | 3 | 2 |
| Refus ou négligence respect mesures | Acc. | | | | | | | 1.859 | 1.055 | 8 | | | |
| | Sous-total | | | | | | | 1.859 | 1.055 | 8 | | | |
| Non spécifié | Acc. | | | 1 | 1 | 3 | 1 | 1 | | | | 1 | |
| | Sous-total | | | 1 | 1 | 3 | 1 | 1 | | | | 1 | |
| Autres | Acc. | 2 | 1 | | | | 1 | 275 | 8 | 6 | 1 | | 1 |
| | Sous-total | 2 | 1 | | | | 1 | 275 | 8 | 6 | 1 | | 1 |
| | Total | 4 | 19 | 6 | 18 | 5 | 8 | 2.143 | 1.068 | 17 | 9 | 7 | 4 |



Travail

| | | 2000 | 2015 | 2016 | 2017 | 2018 | 2019 | 2020 | 2021 | 2022 | 2023 | 2024 | 2025 |
|---|-------------------|-----------|-----------|-----------|-----------|-----------|-----------|-----------|-----------|-----------|-----------|----------|----------|
| Règlement général protection du travail | Acc. | | 3 | 7 | 8 | 4 | 1 | 5 | 3 | 2 | 1 | | 1 |
| | Sous-total | | 3 | 7 | 8 | 4 | 1 | 5 | 3 | 2 | 1 | | 1 |
| Commerce ambulant | Acc. | 8 | 7 | 6 | 6 | 2 | 2 | 2 | 1 | 2 | 3 | 2 | 1 |
| | Sous-total | 8 | 7 | 6 | 6 | 2 | 2 | 2 | 1 | 2 | 3 | 2 | 1 |
| Rémunération profession réglementée | Acc. | | | 1 | | | | | | | | | |
| | Sous-total | | | 1 | | | | | | | | | |
| Infractions mesure interdiction professionnelle | Acc. | | 2 | | | 1 | | 1 | 1 | 1 | | | |
| | Sous-total | | 2 | | | 1 | | 1 | 1 | 1 | | | |
| Marine marchande / travail portuaire | Acc. | 1 | | | | | | | | | | | |
| | Sous-total | 1 | | | | | | | | | | | |
| Fraude sociale aux cotisations (travail au noir) | Acc. | 3 | 1 | 3 | | 2 | 2 | 2 | 3 | 1 | 1 | 1 | 1 |
| | Sous-total | 3 | 1 | 3 | | 2 | 2 | 2 | 3 | 1 | 1 | 1 | 1 |
| Tourisme et hôtellerie | Acc. | 1 | | | | | | | | | | | |
| | Sous-total | 1 | | | | | | | | | | | |
| Travailleurs étrangers | Acc. | 2 | 2 | 2 | 2 | 1 | 3 | 1 | | | | | |
| | Sous-total | 2 | 2 | 2 | 2 | 1 | 3 | 1 | | | | | |
| Autres | Acc. | 3 | 16 | 11 | 9 | 19 | 16 | 21 | 17 | 10 | 6 | 6 | 1 |
| | Sous-total | 3 | 16 | 11 | 9 | 19 | 16 | 21 | 17 | 10 | 6 | 6 | 1 |
| | Total | 18 | 31 | 30 | 25 | 29 | 24 | 32 | 25 | 16 | 11 | 9 | 4 |



Protection des revenus publics

| | | 2000 | 2015 | 2016 | 2017 | 2018 | 2019 | 2020 | 2021 | 2022 | 2023 | 2024 | 2025 |
|--|--------------|----------|----------|----------|----------|----------|----------|----------|----------|----------|----------|----------|----------|
| Douane et accises | Acc. | | | | | 1 | | | | | | | |
| | Sous-total | | | | | 1 | | | | | | | |
| Taxe de circulation / TMC | Acc. | | | 3 | 2 | | 1 | 1 | | | | | |
| | Sous-total | | | 3 | 2 | | 1 | 1 | | | | | |
| Fraude sociale aux allocations | Acc. | | | 1 | | | | | | 1 | | | |
| | Sous-total | | | 1 | | | | | | 1 | | | |
| Fraude TVA | Acc. | | 1 | | | | | | | | | | |
| | Sous-total | | 1 | | | | | | | | | | |
| Fraude fiscale - impôts sur le revenu | Acc. | 1 | 2 | 1 | 2 | 2 | 1 | 1 | 2 | 2 | 4 | 2 | |
| | Sous-total | 1 | 2 | 1 | 2 | 2 | 1 | 1 | 2 | 2 | 4 | 2 | |
| Fraude autres revenus publics | Acc. | 1 | | | | | | | 1 | | | 1 | |
| | Sous-total | 1 | | | | | | | 1 | | | 1 | |
| Non spécifié | Acc. | 3 | | 1 | 1 | | 1 | 2 | | 1 | 1 | | 1 |
| | Sous-total | 3 | | 1 | 1 | | 1 | 2 | | 1 | 1 | | 1 |
| | Total | 5 | 3 | 2 | 7 | 5 | 2 | 4 | 4 | 4 | 5 | 3 | 1 |

Législation économique

| | | 2000 | 2015 | 2016 | 2017 | 2018 | 2019 | 2020 | 2021 | 2022 | 2023 | 2024 | 2025 |
|--|--------------|----------|----------|------|----------|----------|----------|----------|----------|-----------|-----------|----------|----------|
| Concurrence | Acc. | | | | | | | | | | 1 | | |
| | Sous-total | | | | | | | | | | 1 | | |
| Sociétés | Acc. | 1 | 1 | | 1 | | 1 | | 1 | 15 | 13 | 2 | |
| | Sous-total | 1 | 1 | | 1 | | 1 | | 1 | 15 | 13 | 2 | |
| Contrefaçon de droits de propriété intellectuelle | Acc. | | 1 | | 1 | | | | | 1 | 2 | 6 | 3 |
| | Sous-total | | 1 | | 1 | | | | | 1 | 2 | 6 | 3 |
| Non spécifié | Acc. | 1 | | | | | | | | | | | |
| | Sous-total | 1 | | | | | | | | | | | |
| Autres | Acc. | | | | | 2 | | 1 | 2 | | | 1 | |
| | Sous-total | | | | | 2 | | 1 | 2 | | | 1 | |
| | Total | 2 | 2 | | 2 | 2 | 1 | 1 | 3 | 16 | 16 | 9 | 3 |



Pratiques commerciales

| | | 2000 | 2015 | 2016 | 2017 | 2018 | 2019 | 2020 | 2021 | 2022 | 2023 | 2024 | 2025 |
|--|--------------|-----------|----------|----------|----------|----------|----------|----------|----------|----------|----------|----------|------|
| Pratiques du marché et protection du consommateur | Acc. | 30 | 4 | 1 | | 2 | | | | | | 1 | |
| | Sous-total | 30 | 4 | 1 | | 2 | | | | | | 1 | |
| Réglementation des prix | Acc. | | | | | 1 | | | | | | | |
| | Sous-total | | | | | 1 | | | | | | | |
| Registre de commerce | Acc. | | 1 | | 1 | 1 | 2 | 1 | 1 | | | 1 | |
| | Sous-total | | 1 | | 1 | 1 | 2 | 1 | 1 | | | 1 | |
| Oeuvres d' art | Acc. | | | | | | 1 | | | 1 | 1 | | |
| | Sous-total | | | | | | 1 | | | 1 | 1 | | |
| Non spécifié | Acc. | | | | 1 | | | | | | | | |
| | Sous-total | | | | 1 | | | | | | | | |
| Autres | Acc. | | 1 | 1 | 1 | | | | | | | | |
| | Sous-total | | 1 | 1 | 1 | | | | | | | | |
| | Total | 30 | 6 | 2 | 3 | 4 | 3 | 1 | 1 | 1 | 1 | 2 | |

Code pénal militaire et milice

| | | 2000 | 2015 | 2016 | 2017 | 2018 | 2019 | 2020 | 2021 | 2022 | 2023 | 2024 | 2025 |
|-----------------------------|--------------|----------|----------|----------|------|------|----------|----------|----------|----------|----------|----------|------|
| Désertion | Acc. | | | 3 | | | 2 | | 2 | 5 | | 1 | |
| | Sous-total | | | 3 | | | 2 | | 2 | 5 | | 1 | |
| Service militaire | Acc. | 4 | | | | | | | | | | | |
| | Sous-total | 4 | | | | | | | | | | | |
| Code pénal militaire | Acc. | 3 | 1 | 1 | | | | 1 | 1 | 1 | 1 | 1 | |
| | Sous-total | 3 | 1 | 1 | | | | 1 | 1 | 1 | 1 | 1 | |
| | Total | 7 | 1 | 4 | | | 2 | 1 | 3 | 6 | 1 | 2 | |



Autres lois spéciales

| | | 2000 | 2015 | 2016 | 2017 | 2018 | 2019 | 2020 | 2021 | 2022 | 2023 | 2024 | 2025 |
|---|------------|------|------|------|------|------|------|------|------|------|------|------|------|
| Transport | Acc. | 66 | 67 | 40 | 27 | 22 | 15 | 17 | 10 | 28 | 17 | 10 | 3 |
| | Tent. | | | | | 1 | | | | | | | |
| | Sous-total | 66 | 67 | 40 | 27 | 23 | 15 | 17 | 10 | 28 | 17 | 10 | 3 |
| Loteries et jeux de hasard | Acc. | 1 | 1 | 1 | 4 | | 1 | | 2 | | | | |
| | Tent. | 1 | | | | | | | | | | | |
| | Sous-total | 2 | 1 | 1 | 4 | | 1 | | 2 | | | | |
| Infr. dans le secteur audiovisuel | Acc. | 4 | | | 1 | | 1 | | | | | | |
| | Tent. | | | | | | | | | | | | |
| | Sous-total | 4 | | | 1 | | 1 | | | | | | |
| Combats de boxe | Acc. | | 1 | 1 | | | | | | | | | |
| | Tent. | | | | | | | | | | | | |
| | Sous-total | | 1 | 1 | | | | | | | | | |
| Réquisition prestataire de service | Acc. | | | | | | 2 | | 1 | | | | |
| | Tent. | | | | | | | | | | | | |
| | Sous-total | | | | | | 2 | | 1 | | | | |
| Dégradation involontaire câbles télécommunication | Acc. | | 23 | 19 | 40 | 19 | 10 | 9 | 23 | 23 | 23 | 11 | 4 |
| | Tent. | | | | | | | | | | | | |
| | Sous-total | | 23 | 19 | 40 | 19 | 10 | 9 | 23 | 23 | 23 | 11 | 4 |
| Infractions Loi police chemins de fer | Acc. | | 42 | 76 | 70 | 70 | 7 | 15 | 4 | 6 | 66 | 8 | |
| | Tent. | | | | | | | | | | | | |
| | Sous-total | | 42 | 76 | 70 | 70 | 7 | 15 | 4 | 6 | 66 | 8 | |
| Protection (pièce de l') uniforme policier | Acc. | | | | | | | | | 1 | | 1 | |
| | Tent. | | | | | | | | | | | | |
| | Sous-total | | | | | | | | | 1 | | 1 | |
| Moyens de communications électroniques | Acc. | | | | | | | 4 | 3 | 1 | 1 | 7 | 2 |
| | Tent. | | | | | | | | | | | | |
| | Sous-total | | | | | | | 4 | 3 | 1 | 1 | 7 | 2 |
| Autres | Acc. | 23 | 80 | 20 | 4 | 4 | 11 | 4 | 7 | 2 | 3 | 6 | 3 |
| | Tent. | | | | | | | | | | | | |
| | Sous-total | 23 | 80 | 20 | 4 | 4 | 11 | 4 | 7 | 2 | 3 | 6 | 3 |
| | Total | 95 | 214 | 157 | 146 | 116 | 47 | 49 | 50 | 61 | 110 | 43 | 12 |

STATISTIQUES POLICIERES DE CRIMINALITE

LIEU DE PERPETRATION: ZONE DE POLICE

PZ BRUGGE

***ANNEXE III: DETAIL
FIGURES CRIMINELLES / PHENOMENES***



PZ BRUGGE

FC Vol moyen de transport

| | | 2000 | 2015 | 2016 | 2017 | 2018 | 2019 | 2020 | 2021 | 2022 | 2023 | 2024 | 2025 |
|----------------------|--------------|--------------|------------|------------|------------|------------|------------|------------|------------|------------|------------|------------|------------|
| Vol de voiture | Acc. | 106 | 30 | 18 | 16 | 19 | 21 | 16 | 21 | 17 | 17 | 21 | 4 |
| | Tent. | 25 | 5 | 5 | 8 | | 2 | 1 | | 4 | 2 | 1 | 1 |
| | Total | 131 | 35 | 23 | 24 | 19 | 23 | 17 | 21 | 21 | 19 | 22 | 5 |
| Vol de moto | Acc. | 8 | 7 | 2 | 8 | 2 | 8 | 3 | 2 | 5 | 4 | 2 | 2 |
| | Tent. | | 1 | 1 | | 1 | 1 | | | | | | |
| | Total | 8 | 8 | 3 | 8 | 3 | 9 | 3 | 2 | 5 | 4 | 2 | 2 |
| Carjacking | Acc. | 2 | 1 | | | | | | | | 1 | | |
| | Tent. | 2 | | | | | | | | 1 | | | |
| | Total | 4 | 1 | | | | | | | 1 | 1 | | |
| Homejacking | Acc. | 1 | | 1 | | | | 1 | | | 1 | | |
| | Tent. | | | | | | | | | | | | |
| | Total | 1 | | 1 | | | | 1 | | | 1 | | |
| Vol dans les garages | Acc. | 11 | 1 | | | | 1 | | 1 | 2 | 1 | | |
| | Tent. | | | | | | | | | | | | |
| | Total | 11 | 1 | | | | 1 | | 1 | 2 | 1 | | |
| Vol de vélomoteur | Acc. | 306 | 73 | 57 | 61 | 71 | 62 | 58 | 26 | 38 | 64 | 69 | 13 |
| | Tent. | 6 | 2 | 1 | | 5 | 2 | 2 | 1 | 6 | 2 | 5 | 1 |
| | Total | 312 | 75 | 58 | 61 | 76 | 64 | 60 | 27 | 44 | 66 | 74 | 14 |
| Vol de vélo | Acc. | 1.165 | 949 | 905 | 794 | 782 | 774 | 520 | 595 | 720 | 671 | 618 | 301 |
| | Tent. | 5 | 2 | 7 | 8 | 6 | 4 | 5 | 10 | 5 | 7 | 12 | 6 |
| | Total | 1.170 | 951 | 912 | 802 | 788 | 778 | 525 | 605 | 725 | 678 | 630 | 307 |



FC Cambriolage

| | | 2000 | 2015 | 2016 | 2017 | 2018 | 2019 | 2020 | 2021 | 2022 | 2023 | 2024 | 2025 |
|---|--------------|------------|------------|------------|------------|------------|------------|------------|------------|------------|------------|------------|------------|
| Cambriolage dans habitation | Acc. | 303 | 168 | 179 | 123 | 220 | 164 | 118 | 102 | 157 | 122 | 143 | 52 |
| | Tent. | 160 | 127 | 102 | 102 | 133 | 127 | 102 | 87 | 115 | 113 | 106 | 37 |
| | Total | 463 | 295 | 281 | 225 | 353 | 291 | 220 | 189 | 272 | 235 | 249 | 89 |
| Cambriolage ds entreprise ou commerce | Acc. | 162 | 89 | 54 | 61 | 66 | 36 | 24 | 48 | 49 | 36 | 55 | 23 |
| | Tent. | 47 | 38 | 37 | 40 | 33 | 27 | 22 | 22 | 24 | 14 | 28 | 2 |
| | Total | 209 | 127 | 91 | 101 | 99 | 63 | 46 | 70 | 73 | 50 | 83 | 25 |
| Cambriolage ds service public ou bâtiment administ | Acc. | 34 | 35 | 32 | 36 | 33 | 36 | 27 | 24 | 23 | 54 | 28 | 20 |
| | Tent. | 19 | 14 | 19 | 16 | 13 | 19 | 19 | 11 | 13 | 19 | 18 | 16 |
| | Total | 53 | 49 | 51 | 52 | 46 | 55 | 46 | 35 | 36 | 73 | 46 | 36 |
| Vol au béliér | Acc. | | | | | | | | | | | 1 | 1 |
| | Tent. | | | 1 | | | | | | | | | |
| | Total | | | 1 | | | | | | | | 1 | 1 |
| Cambriolage dans bâtiment (total) | Acc. | 495 | 291 | 265 | 219 | 319 | 236 | 168 | 174 | 229 | 212 | 225 | 94 |
| | Tent. | 225 | 178 | 157 | 158 | 179 | 173 | 143 | 120 | 151 | 146 | 152 | 55 |
| | Total | 720 | 469 | 422 | 377 | 498 | 409 | 311 | 294 | 380 | 358 | 377 | 149 |

FC Vol autre

| | | 2000 | 2015 | 2016 | 2017 | 2018 | 2019 | 2020 | 2021 | 2022 | 2023 | 2024 | 2025 |
|------------------------------------|--------------|------------|------------|------------|------------|------------|------------|------------|------------|------------|------------|------------|-----------|
| Vol à main armée | Acc. | 22 | 15 | 8 | 12 | 6 | 12 | 16 | 10 | 10 | 22 | 10 | 3 |
| | Tent. | 4 | 4 | 4 | 7 | 2 | 1 | 2 | 5 | 3 | 1 | 3 | 1 |
| | Total | 26 | 19 | 12 | 19 | 8 | 13 | 18 | 15 | 13 | 23 | 13 | 4 |
| Vol avec violence sans arme | Acc. | 71 | 86 | 78 | 61 | 71 | 75 | 64 | 66 | 54 | 94 | 63 | 34 |
| | Tent. | 16 | 15 | 13 | 14 | 22 | 10 | 26 | 42 | 35 | 30 | 14 | 20 |
| | Total | 87 | 101 | 91 | 75 | 93 | 85 | 90 | 108 | 89 | 124 | 77 | 54 |
| Vol dans ou sur un véhicule | Acc. | 362 | 224 | 265 | 231 | 233 | 249 | 197 | 164 | 247 | 210 | 143 | 51 |
| | Tent. | 70 | 31 | 27 | 20 | 26 | 35 | 58 | 59 | 37 | 59 | 31 | 15 |
| | Total | 432 | 255 | 292 | 251 | 259 | 284 | 255 | 223 | 284 | 269 | 174 | 66 |
| Vol d'armes et explosifs | Acc. | 9 | 3 | 6 | 6 | 5 | 3 | 4 | 4 | 11 | 9 | 16 | 4 |
| | Tent. | | | | | | | | 1 | | | | |
| | Total | 9 | 3 | 6 | 6 | 5 | 3 | 4 | 5 | 11 | 9 | 16 | 4 |



FC Vol autre

| | | 2000 | 2015 | 2016 | 2017 | 2018 | 2019 | 2020 | 2021 | 2022 | 2023 | 2024 | 2025 |
|-------------------------|-------|------|------|------|------|------|------|------|------|------|------|------|------|
| Steaming | Acc. | | | | | | 2 | | 3 | | 3 | 1 | 2 |
| | Tent. | | | | | | | | 3 | 1 | | | |
| | Total | | | | | | 2 | | 6 | 1 | 3 | 1 | 2 |
| Arrachage de sac à main | Acc. | 4 | 13 | 5 | 4 | 7 | 3 | 1 | 6 | 1 | 1 | | 2 |
| | Tent. | 2 | | | | | | | | | | | |
| | Total | 6 | 13 | 5 | 4 | 7 | 3 | 1 | 6 | 1 | 1 | | 2 |
| Vol à l'arraché | Acc. | 20 | 41 | 21 | 30 | 31 | 20 | 15 | 22 | 15 | 22 | 19 | 9 |
| | Tent. | 3 | 1 | 1 | 3 | 3 | 1 | 3 | 8 | 1 | 1 | | 1 |
| | Total | 23 | 42 | 22 | 33 | 34 | 21 | 18 | 30 | 16 | 23 | 19 | 10 |
| Vol à la tire | Acc. | 407 | 578 | 417 | 321 | 450 | 362 | 112 | 95 | 213 | 270 | 166 | 43 |
| | Tent. | 3 | 3 | 9 | 6 | 3 | 5 | 2 | 3 | 4 | 2 | 4 | 5 |
| | Total | 410 | 581 | 426 | 327 | 453 | 367 | 114 | 98 | 217 | 272 | 170 | 48 |
| Vol à l'étalage | Acc. | 210 | 356 | 355 | 323 | 390 | 415 | 388 | 356 | 448 | 514 | 467 | 286 |
| | Tent. | 3 | 7 | 8 | 25 | 14 | 13 | 18 | 28 | 18 | 12 | 14 | 6 |
| | Total | 213 | 363 | 363 | 348 | 404 | 428 | 406 | 384 | 466 | 526 | 481 | 292 |
| Vol par ruse | Acc. | 59 | 54 | 40 | 42 | 34 | 21 | 19 | 15 | 23 | 28 | 32 | 10 |
| | Tent. | 7 | 3 | 3 | 9 | 4 | 3 | 3 | 7 | 3 | 4 | 3 | 7 |
| | Total | 66 | 57 | 43 | 51 | 38 | 24 | 22 | 22 | 26 | 32 | 35 | 17 |
| Vol de métaux | Acc. | 2 | 9 | 7 | 12 | 6 | 6 | 5 | 5 | 6 | 12 | 11 | 3 |
| | Tent. | | | | | 1 | | | | | | | |
| | Total | 2 | 9 | 7 | 12 | 7 | 6 | 5 | 5 | 6 | 12 | 11 | 3 |
| Vol sur les chantiers | Acc. | 30 | 27 | 34 | 22 | 12 | 14 | 29 | 37 | 49 | 18 | 15 | 8 |
| | Tent. | 5 | 1 | 4 | 1 | 1 | 2 | 2 | 1 | 1 | 3 | | |
| | Total | 35 | 28 | 38 | 23 | 13 | 16 | 31 | 38 | 50 | 21 | 15 | 8 |
| Home-invasion | Acc. | | 1 | 2 | 1 | | | | | 2 | 3 | 1 | |
| | Tent. | | | 1 | | | | | | | 1 | | |
| | Total | | 1 | 3 | 1 | | | | | 2 | 4 | 1 | |
| Vol d'animaux | Acc. | 3 | 4 | 5 | 5 | 4 | 4 | 2 | 5 | 5 | 3 | 1 | |
| | Tent. | | | | | | | | | | | | |
| | Total | 3 | 4 | 5 | 5 | 4 | 4 | 2 | 5 | 5 | 3 | 1 | |
| Vol de cargaison | Acc. | | 7 | 9 | 11 | 4 | 7 | 14 | 3 | 4 | 5 | 4 | 3 |
| | Tent. | | | | | 1 | | 3 | 2 | | | 1 | 1 |
| | Total | | 7 | 9 | 11 | 5 | 7 | 17 | 5 | 4 | 5 | 5 | 4 |



FC Vol autre

Criminalité ICT

| | | 2000 | 2015 | 2016 | 2017 | 2018 | 2019 | 2020 | 2021 | 2022 | 2023 | 2024 | 2025 |
|-------------------------------|--------------|-----------|-----------|-----------|-----------|-----------|------------|------------|------------|------------|------------|------------|------------|
| Fraude de cartes de paiements | Acc. | 17 | 64 | 51 | 58 | 83 | 101 | 89 | 80 | 104 | 115 | 87 | 27 |
| | Tent. | 4 | 28 | 11 | 14 | 4 | 8 | 4 | | 3 | 6 | 5 | 3 |
| | Total | 21 | 92 | 62 | 72 | 87 | 109 | 93 | 80 | 107 | 121 | 92 | 30 |
| Phishing | Acc. | | 4 | 4 | 7 | 20 | 86 | 201 | 256 | 267 | 196 | 186 | 153 |
| | Tent. | | | 1 | 3 | 1 | | 5 | 18 | 5 | 3 | 4 | |
| | Total | | 4 | 5 | 10 | 21 | 86 | 206 | 274 | 272 | 199 | 190 | 153 |
| Ransomware | Acc. | | | 1 | 8 | 2 | 3 | 6 | 1 | 5 | 9 | 2 | |
| | Tent. | | | | | | | | | | | | |
| | Total | | | 1 | 8 | 2 | 3 | 6 | 1 | 5 | 9 | 2 | |
| Shouldersurfing | Acc. | | 10 | 2 | 10 | 10 | 7 | 3 | 1 | 1 | 6 | 2 | 1 |
| | Tent. | | | | | | | | | | | | |
| | Total | | 10 | 2 | 10 | 10 | 7 | 3 | 1 | 1 | 6 | 2 | 1 |
| Skimming | Acc. | | 5 | 1 | 3 | 2 | 3 | 3 | | | | 2 | |
| | Tent. | | | | | | | | | | | | |
| | Total | | 5 | 1 | 3 | 2 | 3 | 3 | | | | 2 | |



FC Autre

| | | 2000 | 2015 | 2016 | 2017 | 2018 | 2019 | 2020 | 2021 | 2022 | 2023 | 2024 | 2025 |
|---|--------------|------------|------------|------------|------------|------------|------------|------------|------------|------------|------------|------------|------------|
| Violence contre les métiers d'intérêt général | Acc. | 26 | 38 | 37 | 38 | 44 | 25 | 23 | 40 | 36 | 44 | 42 | 25 |
| | Tent. | 1 | | | | | | | | | | | 2 |
| | Total | 27 | 38 | 37 | 38 | 44 | 25 | 23 | 40 | 36 | 44 | 42 | 27 |
| Viol collectif | Acc. | 1 | 1 | | | | 3 | 1 | 1 | 2 | 1 | 3 | |
| | Tent. | 1 | 1 | | | | 1 | | | | | | |
| | Total | 2 | 2 | | | | 4 | 1 | 1 | 2 | 1 | 3 | |
| Graffiti | Acc. | 3 | 35 | 45 | 60 | 36 | 90 | 104 | 699 | 256 | 39 | 65 | 94 |
| | Tent. | | | | | | | | | | | | |
| | Total | 3 | 35 | 45 | 60 | 36 | 90 | 104 | 699 | 256 | 39 | 65 | 94 |
| Dégradation de voiture | Acc. | 125 | 453 | 399 | 428 | 402 | 366 | 340 | 424 | 313 | 344 | 320 | 143 |
| | Tent. | 1 | | | | | | | | | | | |
| | Total | 126 | 453 | 399 | 428 | 402 | 366 | 340 | 424 | 313 | 344 | 320 | 143 |
| Rixe au couteau | Acc. | | 2 | 6 | 4 | 1 | 3 | 2 | 4 | 5 | 4 | 3 | 1 |
| | Tent. | | 3 | 1 | 1 | | 2 | 2 | 2 | 4 | 3 | 3 | |
| | Total | | 5 | 7 | 5 | 1 | 5 | 4 | 6 | 9 | 7 | 6 | 1 |

PH Violence intrafamiliale (VIF)

| | | 2000 | 2015 | 2016 | 2017 | 2018 | 2019 | 2020 | 2021 | 2022 | 2023 | 2024 | 2025 |
|--|--------------|-----------|------------|------------|------------|------------|------------|------------|------------|------------|------------|------------|------------|
| VIF: physique, dans le couple | Acc. | 85 | 132 | 170 | 173 | 160 | 179 | 182 | 224 | 237 | 221 | 202 | 103 |
| | Tent. | | 4 | 2 | 1 | | | 2 | 1 | | 1 | 1 | |
| | Total | 85 | 136 | 172 | 174 | 160 | 179 | 184 | 225 | 237 | 222 | 203 | 103 |
| VIF: physique, envers des descendants | Acc. | 14 | 17 | 19 | 21 | 20 | 15 | 19 | 24 | 25 | 23 | 24 | 22 |
| | Tent. | 1 | | | 1 | | | | | 3 | 2 | 1 | |
| | Total | 15 | 17 | 19 | 22 | 20 | 15 | 19 | 24 | 28 | 25 | 25 | 22 |
| VIF: physique, envers d'autres membres | Acc. | 46 | 21 | 33 | 33 | 36 | 28 | 42 | 37 | 36 | 32 | 41 | 30 |
| | Tent. | | 1 | 1 | | | | | 1 | 1 | | | |
| | Total | 46 | 22 | 34 | 33 | 36 | 28 | 42 | 38 | 37 | 32 | 41 | 30 |
| VIF: sexuelle, dans le couple | Acc. | | 1 | 1 | 4 | | | 1 | 2 | 5 | 3 | 4 | 1 |
| | Tent. | | | | | | | | | | | | |
| | Total | | 1 | 1 | 4 | | | 1 | 2 | 5 | 3 | 4 | 1 |
| VIF: sexuelle, envers des descendants | Acc. | 7 | 5 | 4 | 3 | 4 | 6 | 5 | 11 | 1 | | | |
| | Tent. | | | | | | | | | | | | |
| | Total | 7 | 5 | 4 | 3 | 4 | 6 | 5 | 11 | 1 | | | |



PH Violence intrafamiliale (VIF)

| | | 2000 | 2015 | 2016 | 2017 | 2018 | 2019 | 2020 | 2021 | 2022 | 2023 | 2024 | 2025 |
|--|-------|------|------|------|------|------|------|------|------|------|------|------|------|
| VIF: sexuelle, envers d'autres membres | Acc. | | 2 | | | | | 2 | | | 1 | 1 | 1 |
| | Total | | 2 | | | | | 2 | | | 1 | 1 | 1 |
| VIF: psychique, dans le couple | Acc. | 263 | 103 | 96 | 96 | 92 | 92 | 78 | 253 | 163 | 244 | 197 | 113 |
| | Total | 263 | 103 | 96 | 96 | 92 | 92 | 78 | 253 | 163 | 244 | 197 | 113 |
| VIF: psychique, envers des descendants | Acc. | 1 | 1 | 4 | 3 | 5 | 8 | 3 | 4 | 6 | 5 | 4 | 6 |
| | Total | 1 | 1 | 4 | 3 | 5 | 8 | 3 | 4 | 6 | 5 | 4 | 6 |
| VIF: psychique, envers d'autres membres | Acc. | | 3 | 9 | 18 | 6 | 8 | 6 | 14 | 7 | 11 | 15 | 2 |
| | Tent. | | | | | | | | | | | | 1 |
| | Total | | 3 | 9 | 18 | 6 | 8 | 6 | 14 | 7 | 11 | 15 | 3 |
| VIF: économique, dans le couple | Acc. | 1 | 19 | 26 | 28 | 11 | 20 | 17 | 26 | 15 | 23 | 17 | 4 |
| | Tent. | | | 1 | | | | | | | 1 | | |
| | Total | 1 | 19 | 27 | 28 | 11 | 20 | 17 | 26 | 15 | 24 | 17 | 4 |
| VIF: économique, envers des descendants | Acc. | 7 | | 2 | 1 | 1 | 3 | | 1 | | 3 | 2 | |
| | Tent. | 1 | | | | | | | | | 1 | 1 | |
| | Total | 8 | | 2 | 1 | 1 | 3 | | 1 | | 4 | 3 | |
| VIF: économique, envers d'autres membres | Acc. | 74 | 21 | 22 | 26 | 14 | 13 | 14 | 19 | 11 | 18 | 15 | 3 |
| | Tent. | 1 | | 1 | | | | | | 1 | | 1 | |
| | Total | 75 | 21 | 23 | 26 | 14 | 13 | 14 | 19 | 12 | 18 | 16 | 3 |

PH Hormones et dopage

| | | 2000 | 2015 | 2016 | 2017 | 2018 | 2019 | 2020 | 2021 | 2022 | 2023 | 2024 | 2025 |
|-----------------------|-------|------|------|------|------|------|------|------|------|------|------|------|------|
| Dopage humain | Acc. | | 3 | 3 | 3 | 5 | 8 | 1 | 2 | 3 | 7 | 3 | 1 |
| | Total | | 3 | 3 | 3 | 5 | 8 | 1 | 2 | 3 | 7 | 3 | 1 |
| Engraissement illégal | Acc. | | 1 | | 2 | 3 | 2 | 2 | | 2 | | 1 | |
| | Total | | 1 | | 2 | 3 | 2 | 2 | | 2 | | 1 | |



PH Drogues

| | | 2000 | 2015 | 2016 | 2017 | 2018 | 2019 | 2020 | 2021 | 2022 | 2023 | 2024 | 2025 |
|--|--------------|----------|-----------|-----------|-----------|-----------|-----------|-----------|-----------|-----------|-----------|-----------|-----------|
| Vente de cocaïne | Acc. | | 10 | 21 | 16 | 24 | 8 | 12 | 13 | 19 | 25 | 14 | 6 |
| | Tent. | | | 1 | | 1 | | | | | | | |
| | Total | | 10 | 22 | 16 | 25 | 8 | 12 | 13 | 19 | 25 | 14 | 6 |
| Import-export de cocaïne | Acc. | | 2 | 3 | | 3 | 1 | | 2 | 1 | 3 | | 1 |
| | Total | | 2 | 3 | | 3 | 1 | | 2 | 1 | 3 | | 1 |
| Production de drogues synthétiques | Acc. | | | 2 | | | | | | | | | |
| | Total | | | 2 | | | | | | | | | |
| Import-export de drogues synthétiques | Acc. | | 3 | 1 | 2 | | | | | | 2 | | 1 |
| | Total | | 3 | 1 | 2 | | | | | | 2 | | 1 |
| Vente de drogues synthétiques | Acc. | 1 | 19 | 36 | 13 | 15 | 14 | 18 | 26 | 19 | 19 | 27 | 12 |
| | Tent. | | | 1 | | 1 | | | | | | | |
| | Total | 1 | 19 | 37 | 13 | 16 | 14 | 18 | 26 | 19 | 19 | 27 | 12 |
| Production de cannabis (culture) | Acc. | | 6 | 10 | | 5 | 4 | 9 | 10 | 3 | 2 | 2 | |
| | Total | | 6 | 10 | | 5 | 4 | 9 | 10 | 3 | 2 | 2 | |
| Import-export de cannabis en grande quantité | Acc. | | 1 | | | | 1 | 1 | 1 | | | | 2 |
| | Total | | 1 | | | | 1 | 1 | 1 | | | | 2 |
| Vente de cannabis en grande quantité | Acc. | | 1 | | | | 2 | 2 | 2 | 1 | 1 | | 2 |
| | Tent. | | | 1 | | | | | | | | | |
| | Total | | 1 | 1 | | | 2 | 2 | 2 | 1 | 1 | | 2 |
| Import-export d'héroïne | Acc. | | | 2 | 1 | 1 | | | | | | 1 | |
| | Total | | | 2 | 1 | 1 | | | | | | 1 | |
| Vente-traffic d'héroïne | Acc. | | 9 | 11 | 8 | 6 | 7 | 3 | 3 | 5 | 7 | 5 | |
| | Tent. | | | | | 1 | | | | | | | |
| | Total | | 9 | 11 | 8 | 7 | 7 | 3 | 3 | 5 | 7 | 5 | |



PH Trafic d'armes

| | | 2000 | 2015 | 2016 | 2017 | 2018 | 2019 | 2020 | 2021 | 2022 | 2023 | 2024 | 2025 |
|---|--------------|------|------|----------|----------|----------|----------|----------|----------|----------|------|----------|------|
| Commerce et production d'arme à feu et mun. | Acc. | | | 2 | 3 | 1 | 2 | 2 | 3 | 2 | | 2 | |
| | Tent. | | | | | | | | 1 | | | | |
| | Total | | | 2 | 3 | 1 | 2 | 2 | 4 | 2 | | 2 | |
| Commerce et production d'arme non à feu | Acc. | | | 1 | 1 | | | | 2 | | | | |
| | Tent. | | | | | | | | | | | | |
| | Total | | | 1 | 1 | | | | 2 | | | | |

PH Traite des êtres humains

| | | 2000 | 2015 | 2016 | 2017 | 2018 | 2019 | 2020 | 2021 | 2022 | 2023 | 2024 | 2025 |
|-------------------------------|--------------|----------|----------|-----------|----------|----------|----------|----------|-----------|----------|----------|-----------|----------|
| TEH - exploitation économique | Acc. | | 3 | 2 | 2 | 1 | 8 | 5 | 3 | 3 | 3 | 3 | 1 |
| | Tent. | | | | | | | | | | | | |
| | Total | | 3 | 2 | 2 | 1 | 8 | 5 | 3 | 3 | 3 | 3 | 1 |
| TEH - exploitation sexuelle | Acc. | 1 | 6 | 10 | 5 | 8 | 5 | 9 | 10 | 4 | 8 | 13 | 4 |
| | Tent. | | | | | | | | | | 1 | | |
| | Total | 1 | 6 | 10 | 5 | 8 | 5 | 9 | 10 | 4 | 9 | 13 | 4 |

PH Violence dans l'espace public

| | | 2000 | 2015 | 2016 | 2017 | 2018 | 2019 | 2020 | 2021 | 2022 | 2023 | 2024 | 2025 |
|--|--------------|------------|------------|------------|------------|------------|------------|------------|------------|------------|------------|------------|------------|
| Violence physique (transport public) | Acc. | 24 | 26 | 33 | 29 | 25 | 23 | 31 | 32 | 27 | 32 | 42 | 28 |
| | Tent. | | | | | | | 1 | | | 1 | | |
| | Total | 24 | 26 | 33 | 29 | 25 | 23 | 32 | 32 | 27 | 33 | 42 | 28 |
| Violence physique (voie publique) | Acc. | 222 | 267 | 307 | 308 | 327 | 308 | 185 | 255 | 297 | 311 | 333 | 153 |
| | Tent. | 2 | 3 | 1 | 2 | 4 | 4 | 3 | 2 | 3 | 6 | 9 | 2 |
| | Total | 224 | 270 | 308 | 310 | 331 | 312 | 188 | 257 | 300 | 317 | 342 | 155 |
| Violence physique (autre endroit public) | Acc. | 16 | 21 | 31 | 40 | 42 | 52 | 38 | 79 | 58 | 56 | 61 | 18 |
| | Tent. | | 1 | | 1 | 2 | | | | 2 | | | |
| | Total | 16 | 22 | 31 | 41 | 44 | 52 | 38 | 79 | 60 | 56 | 61 | 18 |
| Violence physique (endroit accessible au public) | Acc. | 152 | 146 | 143 | 127 | 146 | 154 | 63 | 104 | 156 | 149 | 169 | 76 |
| | Tent. | 1 | 2 | | | 1 | 2 | | 3 | 1 | | | 1 |
| | Total | 153 | 148 | 143 | 127 | 147 | 156 | 63 | 107 | 157 | 149 | 169 | 77 |
| Violence sexuelle (transport public) | Acc. | 3 | 2 | 2 | 7 | 4 | 5 | 7 | 5 | 9 | 9 | 5 | 4 |
| | Tent. | | | | | | | | | | | | |
| | Total | 3 | 2 | 2 | 7 | 4 | 5 | 7 | 5 | 9 | 9 | 5 | 4 |



PH Violence dans l'espace public

| | | 2000 | 2015 | 2016 | 2017 | 2018 | 2019 | 2020 | 2021 | 2022 | 2023 | 2024 | 2025 |
|---|--------------|-----------|------------|------------|-----------|------------|-----------|-----------|------------|------------|------------|------------|-----------|
| Violence sexuelle (voie publique) | Acc. | 20 | 25 | 22 | 31 | 34 | 31 | 42 | 20 | 34 | 26 | 24 | 25 |
| | Tent. | 3 | 2 | 2 | 3 | 3 | | | | | 1 | 1 | |
| | Total | 23 | 27 | 24 | 34 | 37 | 31 | 42 | 20 | 34 | 27 | 25 | 25 |
| Violence sexuelle (autre endroit public) | Acc. | 11 | 6 | 7 | 9 | 15 | 14 | 18 | 24 | 19 | 16 | 10 | 4 |
| | Tent. | 1 | | | | 1 | 1 | | | 1 | | 1 | |
| | Total | 12 | 6 | 7 | 9 | 16 | 15 | 18 | 24 | 20 | 16 | 11 | 4 |
| Violence sexuelle (endroit accessible au public) | Acc. | 17 | 15 | 20 | 15 | 23 | 20 | 23 | 20 | 30 | 23 | 34 | 11 |
| | Tent. | 1 | | 1 | 1 | 2 | | | 1 | | | | |
| | Total | 18 | 15 | 21 | 16 | 25 | 20 | 23 | 21 | 30 | 23 | 34 | 11 |
| Violence psychique (transport public) | Acc. | 12 | 13 | 17 | 13 | 21 | 17 | 20 | 25 | 17 | 21 | 20 | 7 |
| | Total | 12 | 13 | 17 | 13 | 21 | 17 | 20 | 25 | 17 | 21 | 20 | 7 |
| Violence psychique (voie publique) | Acc. | 92 | 102 | 115 | 94 | 125 | 94 | 98 | 100 | 120 | 138 | 133 | 64 |
| | Tent. | | | | | | | | | | | | 1 |
| | Total | 92 | 102 | 115 | 94 | 125 | 94 | 98 | 100 | 120 | 138 | 133 | 65 |
| Violence psychique (autre endroit public) | Acc. | 11 | 20 | 12 | 14 | 16 | 29 | 18 | 30 | 28 | 27 | 23 | 14 |
| | Total | 11 | 20 | 12 | 14 | 16 | 29 | 18 | 30 | 28 | 27 | 23 | 14 |
| Violence psychique (endroit accessible au public) | Acc. | 78 | 66 | 83 | 68 | 69 | 68 | 47 | 62 | 54 | 80 | 81 | 32 |
| | Tent. | | | | | | 1 | | | | | | |
| | Total | 78 | 66 | 83 | 68 | 69 | 69 | 47 | 62 | 54 | 80 | 81 | 32 |
| Vol à main armée (transport public) | Acc. | 1 | 1 | | | 1 | | | | | 2 | | 1 |
| | Tent. | | | | | | | 1 | 1 | 1 | | | |
| | Total | 1 | 1 | | | 1 | | 1 | 1 | 1 | 2 | | 1 |
| Vol à main armée (voie publique) | Acc. | 5 | 6 | 2 | 5 | 2 | 3 | 5 | 4 | 3 | 8 | 3 | |
| | Tent. | 2 | 2 | | 1 | | 1 | | 3 | | 1 | 1 | |
| | Total | 7 | 8 | 2 | 6 | 2 | 4 | 5 | 7 | 3 | 9 | 4 | |
| Vol à main armée (autre endroit public) | Acc. | 3 | 1 | | | | 2 | 3 | 1 | 2 | | | 1 |
| | Tent. | | | | | 1 | | 1 | | | | | |
| | Total | 3 | 1 | | | 1 | 2 | 4 | 1 | 2 | | | 1 |
| Vol à main armée (endroit accessible au public) | Acc. | 10 | 4 | 3 | 5 | 2 | 4 | 5 | 3 | 4 | 6 | 4 | 1 |
| | Tent. | 1 | 1 | 1 | 5 | 1 | | | 1 | 1 | | | 1 |
| | Total | 11 | 5 | 4 | 10 | 3 | 4 | 5 | 4 | 5 | 6 | 4 | 2 |



PH Violence dans l'espace public

| | | 2000 | 2015 | 2016 | 2017 | 2018 | 2019 | 2020 | 2021 | 2022 | 2023 | 2024 | 2025 |
|--|--------------|-----------|-----------|-----------|-----------|-----------|-----------|-----------|-----------|-----------|-----------|-----------|-----------|
| Vol avec violence sans arme (transport public) | Acc. | 2 | 7 | 5 | 1 | 4 | 5 | 2 | 5 | | 8 | 4 | 3 |
| | Tent. | 3 | | | | 1 | | 1 | 2 | | 2 | | |
| | Total | 5 | 7 | 5 | 1 | 5 | 5 | 3 | 7 | | 10 | 4 | 3 |
| Vol avec violence sans arme (voie publique) | Acc. | 46 | 45 | 32 | 27 | 33 | 27 | 21 | 29 | 19 | 27 | 21 | 5 |
| | Tent. | 8 | 1 | 3 | 3 | 5 | 3 | 5 | 10 | 8 | 2 | 3 | 2 |
| | Total | 54 | 46 | 35 | 30 | 38 | 30 | 26 | 39 | 27 | 29 | 24 | 7 |
| Vol avec violence sans arme (autre endroit public) | Acc. | 2 | 5 | 7 | 3 | 4 | 7 | 1 | 6 | 3 | 7 | 3 | 2 |
| | Tent. | 1 | 1 | | | 1 | 1 | 2 | 4 | 4 | 1 | 1 | |
| | Total | 3 | 6 | 7 | 3 | 5 | 8 | 3 | 10 | 7 | 8 | 4 | 2 |
| Vol avec violence sans arme (endr. acces. au pub.) | Acc. | 14 | 15 | 18 | 20 | 18 | 21 | 20 | 14 | 16 | 23 | 11 | 13 |
| | Tent. | 3 | 3 | | 1 | 3 | 3 | 4 | 5 | 2 | 4 | 2 | 6 |
| | Total | 17 | 18 | 18 | 21 | 21 | 24 | 24 | 19 | 18 | 27 | 13 | 19 |

PH Autre

| | | 2000 | 2015 | 2016 | 2017 | 2018 | 2019 | 2020 | 2021 | 2022 | 2023 | 2024 | 2025 |
|---------------------------------------|--------------|-----------|------------|------------|------------|------------|------------|-----------|------------|------------|------------|------------|-----------|
| Faux policiers | Acc. | | 7 | 5 | 3 | 10 | 1 | | | 1 | 2 | 5 | 1 |
| | Tent. | | 1 | | | 1 | | | 1 | | | | |
| | Total | | 8 | 5 | 3 | 11 | 1 | | 1 | 1 | 2 | 5 | 1 |
| Terrorisme, extrémisme et radicalisme | Acc. | | 2 | 12 | 3 | 3 | 2 | 2 | 2 | 3 | 1 | 3 | 3 |
| | Tent. | | 1 | | | | | | | | | | |
| | Total | | 3 | 12 | 3 | 3 | 2 | 2 | 2 | 3 | 1 | 3 | 3 |
| Cyberharcèlement | Acc. | 14 | 155 | 157 | 135 | 108 | 134 | 96 | 137 | 146 | 191 | 149 | 79 |
| | Total | 14 | 155 | 157 | 135 | 108 | 134 | 96 | 137 | 146 | 191 | 149 | 79 |
| Fraude à l'identité | Acc. | 33 | 85 | 73 | 91 | 116 | 166 | 76 | 142 | 113 | 248 | 213 | 30 |
| | Tent. | | 6 | 2 | 1 | 2 | 7 | 3 | 7 | 1 | 6 | 9 | |
| | Total | 33 | 91 | 75 | 92 | 118 | 173 | 79 | 149 | 114 | 254 | 222 | 30 |

STATISTIQUES POLICIERES DE CRIMINALITE

LIEU DE PERPETRATION: ZONE DE POLICE

PZ BRUGGE

***ANNEXE IV: FAITS ENREGISTRES
NON CRIMINELS***



PZ BRUGGE

Faits non criminels

Maladies / Décès / Disparition

| | 2000 | 2015 | 2016 | 2017 | 2018 | 2019 | 2020 | 2021 | 2022 | 2023 | 2024 | 2025 |
|---|------------|------------|------------|------------|------------|------------|------------|------------|------------|------------|------------|------------|
| Suicide | 52 | 52 | 20 | 16 | 26 | 16 | 13 | 12 | 16 | 12 | 7 | 12 |
| Personne malade | 5 | 77 | 41 | 54 | 59 | 67 | 85 | 91 | 91 | 101 | 127 | 57 |
| Décès suspect | 11 | 20 | 32 | 39 | 41 | 38 | 29 | 32 | 45 | 42 | 43 | 17 |
| Décès naturel | 17 | 16 | 5 | 3 | 4 | 7 | 5 | 1 | 4 | 4 | 4 | 1 |
| Disparition (personne disparue) | 221 | 112 | 106 | 119 | 99 | 131 | 158 | 115 | 157 | 124 | 129 | 41 |
| Accident (sauf roulage) | 30 | 118 | 11 | 2 | 11 | 8 | 3 | 5 | 5 | 2 | 12 | 2 |
| Cadavre non identifié | | 1 | | 1 | | | | 2 | 2 | | | |
| Sécurité des travailleurs (accident du travail) | | | | | | | | | | 11 | 13 | 5 |
| Personne amnésique | | | | | | | 1 | | | | | |
| Non spécifié | | | | | 1 | | | | 1 | | | |
| Autres | 92 | 2 | | 1 | | | | | | | | |
| Total | 428 | 398 | 215 | 235 | 241 | 267 | 294 | 258 | 321 | 296 | 335 | 135 |

Appels

| | 2000 | 2015 | 2016 | 2017 | 2018 | 2019 | 2020 | 2021 | 2022 | 2023 | 2024 | 2025 |
|--------------|-----------|-----------|-----------|----------|-----------|----------|-----------|----------|----------|-----------|-----------|-----------|
| Alarme | 61 | 1 | | 1 | 2 | | | | | | | |
| Appels | 28 | 14 | 20 | 8 | 8 | 4 | 10 | 9 | 7 | 10 | 12 | 10 |
| Total | 89 | 15 | 20 | 9 | 10 | 4 | 10 | 9 | 7 | 10 | 12 | 10 |

Problèmes sociaux

| | 2000 | 2015 | 2016 | 2017 | 2018 | 2019 | 2020 | 2021 | 2022 | 2023 | 2024 | 2025 |
|---------------------------|--------------|------------|------------|------------|------------|------------|------------|------------|------------|------------|------------|------------|
| Différends familiaux | 523 | 264 | 450 | 226 | 88 | 80 | 58 | 93 | 57 | 35 | 39 | 19 |
| Différend (pas de coups) | 588 | 246 | 10 | 9 | 7 | 5 | 5 | 1 | 6 | 5 | 1 | 1 |
| Affaire civile | 17 | 20 | 3 | 2 | 3 | 2 | 2 | 3 | 3 | 2 | 1 | |
| Protection de la jeunesse | 75 | 190 | 183 | 132 | 229 | 261 | 280 | 198 | 129 | 249 | 241 | 130 |
| Non spécifié | | | | | | | | 1 | 1 | | | |
| Autres | 17 | 83 | 81 | 100 | 80 | 100 | 139 | 166 | 162 | 199 | 207 | 139 |
| Total | 1.220 | 803 | 727 | 469 | 407 | 448 | 484 | 462 | 358 | 490 | 489 | 289 |



Catastrophes

| | 2000 | 2015 | 2016 | 2017 | 2018 | 2019 | 2020 | 2021 | 2022 | 2023 | 2024 | 2025 |
|----------------|----------|-----------|-----------|-----------|-----------|-----------|-----------|-----------|-----------|----------|----------|----------|
| Fuite de gaz | | | 2 | 1 | 1 | 2 | | | 2 | 2 | | |
| Eboulement | | | 2 | | | | | | | | | |
| Dégâts tempête | 3 | 44 | 23 | 26 | 12 | 11 | 19 | 11 | 9 | 4 | 9 | 3 |
| Dégâts eau | | 2 | | | | | | | | | | |
| Non spécifié | | | 1 | | | | | | | | | |
| Autres | 2 | | | | 1 | | | | | | | |
| Total | 5 | 46 | 28 | 27 | 14 | 13 | 19 | 11 | 11 | 6 | 9 | 3 |

Ordre public

| | 2000 | 2015 | 2016 | 2017 | 2018 | 2019 | 2020 | 2021 | 2022 | 2023 | 2024 | 2025 |
|--------------|-----------|-----------|-----------|-----------|-----------|----------|----------|----------|----------|----------|----------|----------|
| Troubles | 11 | 9 | 4 | 9 | 11 | 7 | 8 | 8 | 3 | 3 | 3 | 2 |
| Autres | 3 | 17 | 12 | 2 | 4 | 1 | | | | | | |
| Total | 14 | 26 | 16 | 11 | 15 | 8 | 8 | 8 | 3 | 3 | 3 | 2 |

Agissements suspects

| | 2000 | 2015 | 2016 | 2017 | 2018 | 2019 | 2020 | 2021 | 2022 | 2023 | 2024 | 2025 |
|--------------|------------|------------|-----------|-----------|----------|----------|----------|----------|----------|----------|----------|----------|
| | 136 | 257 | 19 | 12 | 8 | 8 | 8 | 5 | 3 | 6 | 6 | 4 |
| Total | 136 | 257 | 19 | 12 | 8 | 8 | 8 | 5 | 3 | 6 | 6 | 4 |

Objets trouvés

| | 2000 | 2015 | 2016 | 2017 | 2018 | 2019 | 2020 | 2021 | 2022 | 2023 | 2024 | 2025 |
|--------------|-----------|------------|-----------|-----------|----------|-----------|----------|----------|----------|----------|----------|----------|
| | 16 | 198 | 11 | 11 | 9 | 11 | 1 | 3 | 8 | 6 | 4 | 2 |
| Total | 16 | 198 | 11 | 11 | 9 | 11 | 1 | 3 | 8 | 6 | 4 | 2 |

Objets perdus

| | 2000 | 2015 | 2016 | 2017 | 2018 | 2019 | 2020 | 2021 | 2022 | 2023 | 2024 | 2025 |
|--------------|--------------|--------------|--------------|--------------|--------------|--------------|--------------|--------------|--------------|--------------|--------------|--------------|
| | 3.376 | 3.884 | 3.325 | 3.243 | 3.179 | 2.861 | 2.273 | 2.303 | 2.369 | 2.345 | 2.178 | 1.008 |
| Total | 3.376 | 3.884 | 3.325 | 3.243 | 3.179 | 2.861 | 2.273 | 2.303 | 2.369 | 2.345 | 2.178 | 1.008 |

Autres non-infractions

| | 2000 | 2015 | 2016 | 2017 | 2018 | 2019 | 2020 | 2021 | 2022 | 2023 | 2024 | 2025 |
|-----------------------|------|------|------|------|------|------|------|------|------|------|------|------|
| Ordonnance de capture | 1 | | 1 | 2 | 2 | 2 | 2 | | 1 | 1 | | 1 |



Autres non-infractions

| | 2000 | 2015 | 2016 | 2017 | 2018 | 2019 | 2020 | 2021 | 2022 | 2023 | 2024 | 2025 |
|--|------------|------------|------------|------------|------------|------------|------------|------------|------------|------------|------------|------------|
| Non-respect des conditions | 1 | 11 | 12 | 11 | 8 | 19 | 16 | 19 | 5 | 14 | 10 | 6 |
| Procès-verbal d'information | 102 | 157 | 70 | 92 | 84 | 81 | 59 | 38 | 41 | 54 | 65 | 19 |
| Notification | | 220 | 157 | 168 | 181 | 131 | 115 | 126 | 115 | 103 | 173 | 136 |
| Dégradation involontaire câbles (non-télécom) | | 25 | 22 | 15 | 25 | 6 | 3 | 14 | 27 | 14 | 11 | 11 |
| Comportement lié à une radicalisation violente | | | 3 | | 1 | 2 | | 1 | | | 1 | 2 |
| Demande signalement surveillance électronique | | | | 2 | | 2 | | 1 | 37 | 91 | 71 | 8 |
| Fonction de contrôle armes | 1 | 1 | 1 | | 1 | | | 1 | 1 | 4 | 2 | 3 |
| Non spécifié | | 1 | 5 | 1 | | | | | | | | |
| Autres non infractions | 52 | | | | | | | | | | | |
| Total | 157 | 415 | 271 | 291 | 302 | 243 | 195 | 200 | 227 | 281 | 333 | 186 |