

STATISTIQUES POLICIERES DE CRIMINALITE

LIEU DE PERPETRATION: ZONE DE POLICE

PZ GETEVALLEI

2000 - 1er Semestre 2025

Police fédérale - DGRIDRIIBIPOL

STATISTIQUES POLICIERES DE CRIMINALITE

LIEU DE PERPETRATION: ZONE DE POLICE

PZ GETEVALLEI

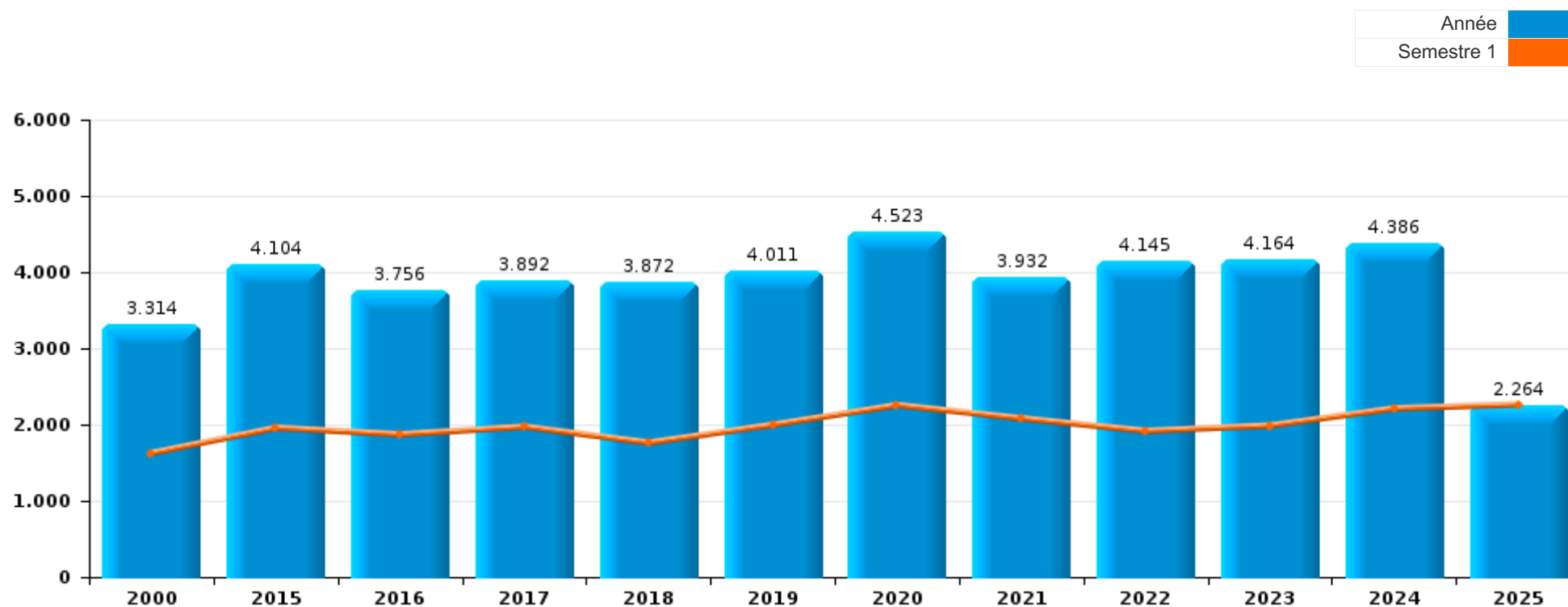
PARTIE I : INFRACTIONS JUDICIAIRES

CRIMINALITE ENREGISTREE COMMISE AU NIVEAU DE LA ZONE DE POLICE



PZ GETEVALLEI

	2000	2015	2016	2017	2018	2019	2020	2021	2022	2023	2024	2025
Nombre total des délits	3.314	4.104	3.756	3.892	3.872	4.011	4.523	3.932	4.145	4.164	4.386	2.264



FPF/DGR/DRI/BIPOL - Statistiques policières de criminalité (date de clôture: 31/10/2025)

Les données pour les années 2001 jusqu'à 2014 ne sont plus publiées mais restent disponibles sur demande auprès du service BIPOL.

Les données pour 2025 ne concernent que le 1er semestre.



PZ GETEVALLEI

	2000	2015	2016	2017	2018	2019	2020	2021	2022	2023	2024	2025
Vol et extorsion	1.608	1.562	1.234	1.308	1.116	1.090	844	789	1.032	892	1.010	443
Infr. contre l'intégrité physique	260	380	356	354	396	361	363	339	431	453	460	269
Dégradation de la propriété	314	420	389	351	414	368	338	326	426	376	384	186
Drogues	237	345	329	366	282	370	365	318	288	326	338	171
Fraude	152	232	221	212	231	331	375	319	367	434	451	240
Criminalité informatique		93	62	68	64	173	298	326	315	260	304	182
Ivresse et alcool	77	165	175	159	217	166	178	159	168	189	195	134
Infr. contre autres valeurs morales et sentiments	33	131	162	141	154	143	152	155	176	178	191	87
Infr. contre la sécurité publique	125	128	138	131	134	136	133	135	158	192	182	81
Armes et explosifs	30	72	82	112	220	211	95	124	72	88	97	43
Environnement	58	87	83	75	84	102	148	127	110	93	84	38
Législation sur les étrangers	29	77	68	120	103	102	71	97	117	130	85	55
Protection de la jeunesse	10	50	60	61	49	57	69	99	84	165	175	95
Santé publique	2	4	3	3	3	2	642	288	4	1	1	3
Infr. contre les moeurs	41	56	54	77	66	87	92	81	82	90	99	54
Registre de population	43	60	102	118	112	69	94	58	59	47	60	33
Infr. contre la foi publique	59	67	67	41	66	72	66	57	88	69	77	47
Infr. contre la famille	95	74	78	81	59	68	61	35	55	46	43	41
Infr. contre l'autorité publique	21	31	28	38	32	36	42	32	38	49	63	29
Autres lois spéciales	8	12	18	14	11	13	31	17	14	24	24	7
Code pénal social	8	13	6	21	12	9	25	14	18	13	23	10
Protection de la personne	25	8	10	3	6	10	14	12	8	20	11	4
Infr. contre la liberté individuelle	3	3	6	6	9	2	6	9	5	9	6	3
Travail	11	4	5	9	1	7	11	1	4	4	6	1
Carte d'identité	11	2	5	3	2	4	1	4	5	2	4	4
Protection des revenus publics		6	6	10	13	9	2				1	
Infr. relative au statut juridique de l'enfant	14	3	1	1	1	1	3	6	6	1	3	1
Contravention Code pénal	28	2										
Législation économique	5	1		2	5	4		1	2	6	1	2
Pratiques commerciales	5			1	2	1	2		7	4		
Hormones et dopage		2	1	5	1			2	2	1	1	1
Infr. contre la Sécurité de l'Etat		7	4	1	2							
Loi du football		3				5			1		3	
Traite des êtres humains			1		1	1	2		2	1	2	
Exercice illégal de l'autorité publique	1	1	1		1	1		2				
Marchand de sommeil			1		2				1	1	2	
Autres infractions Code pénal		2			1							
Exploitation de la mendicité		1										
Législation sur les élections	1											
Sous-total	3.314	4.104	3.756	3.892	3.872	4.011	4.523	3.932	4.145	4.164	4.386	2.264
Contravention règlement policier local		23	17	36	48	42	55	74	62	82	68	68
Sous-total		23	17	36	48	42	55	74	62	82	68	68
Total	3.314	4.127	3.773	3.928	3.920	4.053	4.578	4.006	4.207	4.246	4.454	2.332

FPF/DGR/DRI/BIPOL - Statistiques policières de criminalité (date de clôture: 31/10/2025)

Les données pour les années 2001 jusqu'à 2014 ne sont plus publiées mais restent disponibles sur demande auprès du service BIPOL.

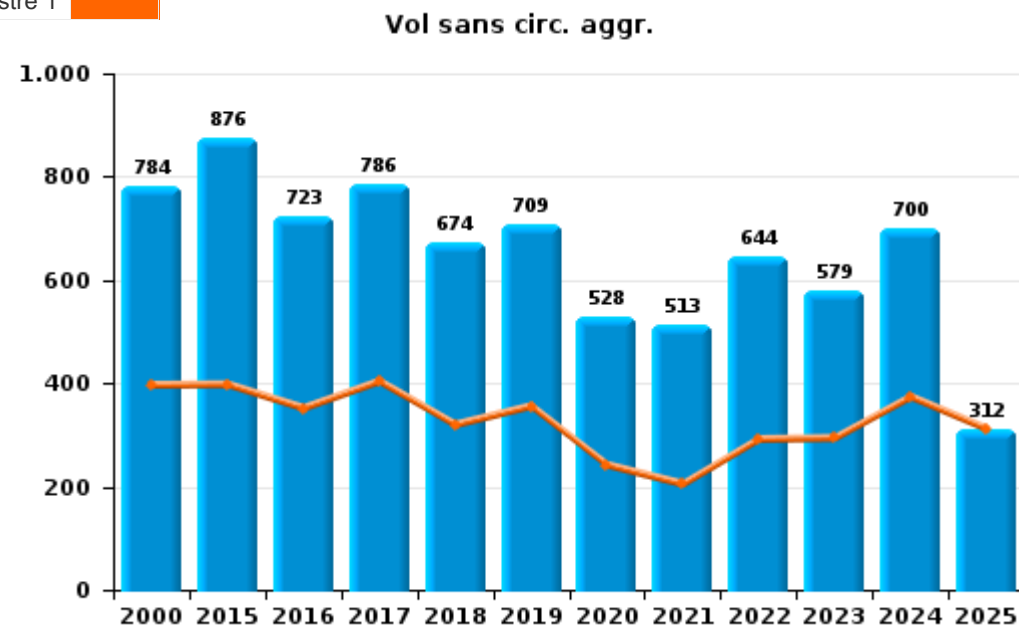
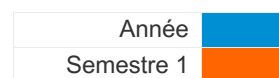
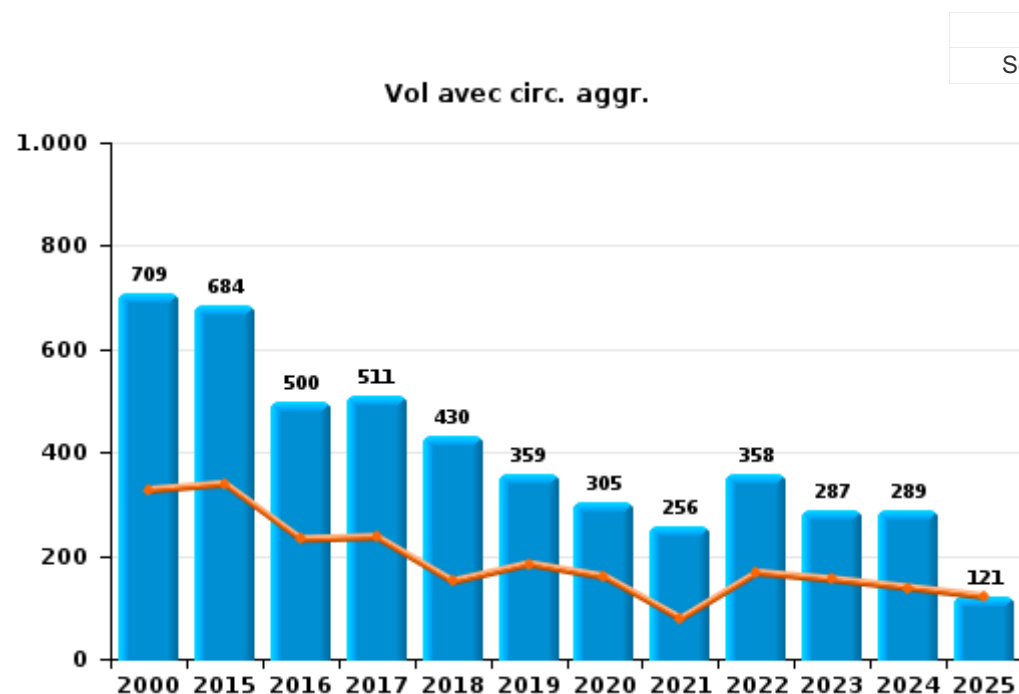
Les données pour 2025 ne concernent que le 1er semestre.



I.1. Catégorie des infractions : Vol et extorsion (top 5 des infractions au niveau national 2024)

PZ GETEVALLEI

	2000	2015	2016	2017	2018	2019	2020	2021	2022	2023	2024	2025
Vol sans circ. agr.	784	876	723	786	674	709	528	513	644	579	700	312
Vol avec circ. agr.	709	684	500	511	430	359	305	256	358	287	289	121
Extorsion	4	2	8	7	12	19	11	20	28	25	21	10
Vol non spécifié	111		3	4		3			2	1		
Total	1.608	1.562	1.234	1.308	1.116	1.090	844	789	1.032	892	1.010	443





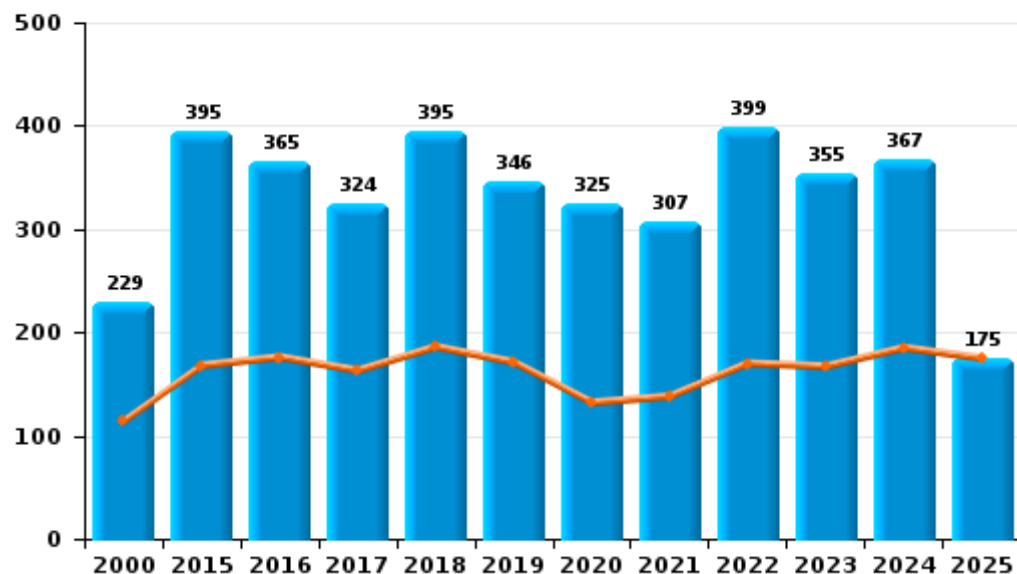
I.2. Catégorie des infractions : Dégradation de la propriété (top 5 des infractions au niveau national 2024)

PZ GETEVALLEI

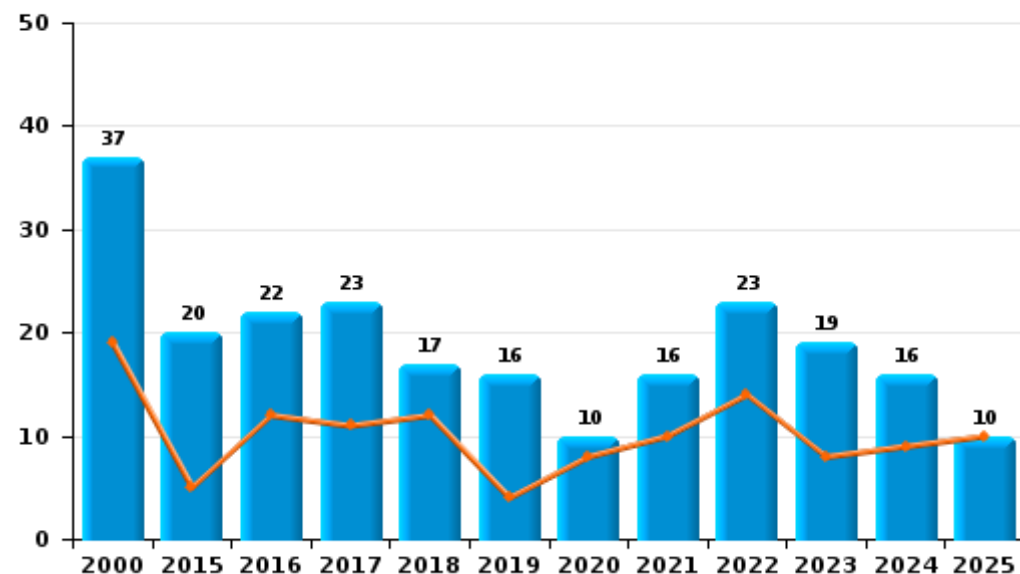
	2000	2015	2016	2017	2018	2019	2020	2021	2022	2023	2024	2025
Vandalisme	229	395	365	324	395	346	325	307	399	355	367	175
Incendie involontaire	30	10	10	10	7	6	8	9	11	10	10	4
Incendie volontaire	7	10	12	13	10	10	2	7	12	9	6	6
Destruction, dénaturation, dégradation	48	5	2	4	2	6	3	2	4	2	1	1
Destruction par explosion volontaire								1				
Total	314	420	389	351	414	368	338	326	426	376	384	186

Année	■
Semestre 1	■

Vandalisme



Incendie



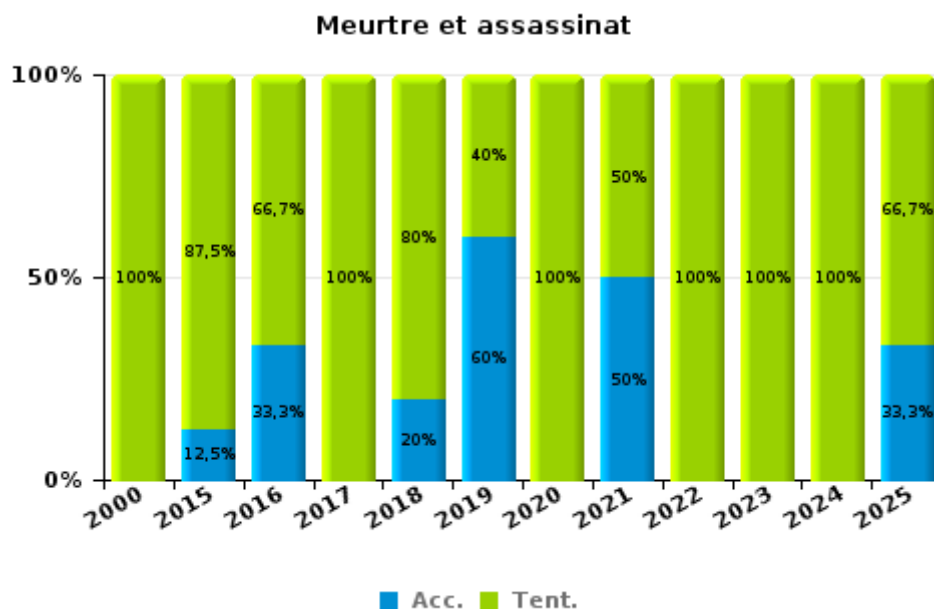
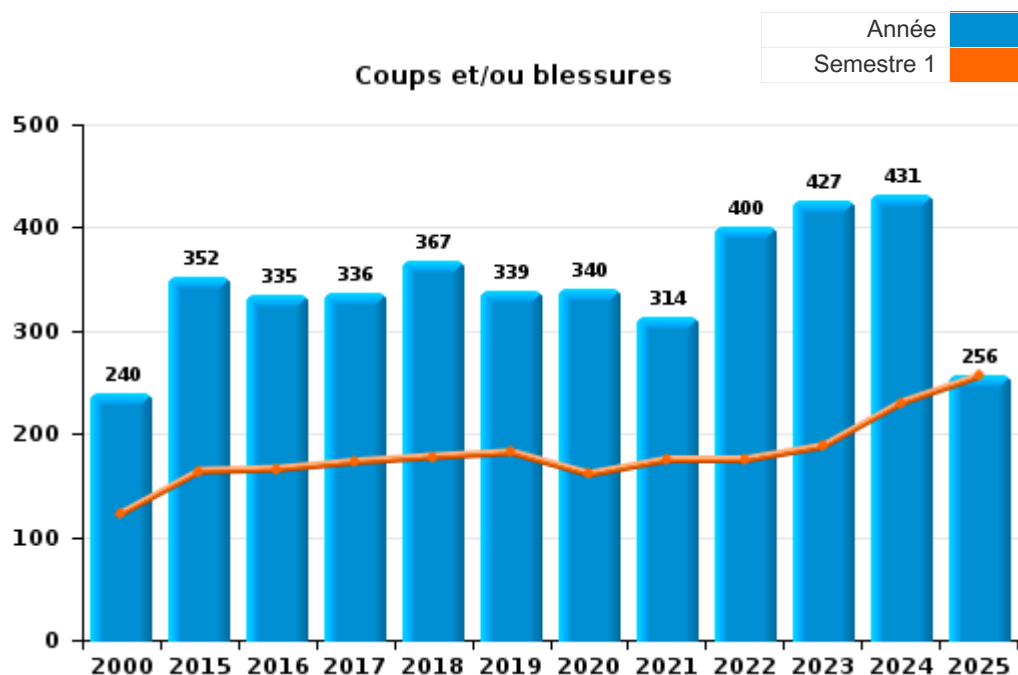
FPF/DGR/DRI/BIPOL - Statistiques policières de criminalité (date de clôture: 31/10/2025)
 Les données pour les années 2001 jusqu'à 2014 ne sont plus publiées mais restent disponibles sur demande auprès du service BIPOL.
 Les données pour 2025 ne concernent que le 1er semestre.



I.3. Catégorie des infractions : Infr. contre l'intégrité physique (top 5 des infractions au niveau national 2024)

PZ GETEVALLEI

	2000	2015	2016	2017	2018	2019	2020	2021	2022	2023	2024	2025
Coups et/ou blessures	240	352	335	336	367	339	340	314	400	427	431	256
Autres	18	20	18	14	24	17	22	23	28	23	25	10
Meurtre et assassinat	2	8	3	4	5	5	1	2	3	3	4	3
Total	260	380	356	354	396	361	363	339	431	453	460	269



FPF/DGR/DRI/BIPOL - Statistiques policières de criminalité (date de clôture: 31/10/2025)
 Les données pour les années 2001 jusqu'à 2014 ne sont plus publiées mais restent disponibles sur demande auprès du service BIPOL.
 Les données pour 2025 ne concernent que le 1er semestre.



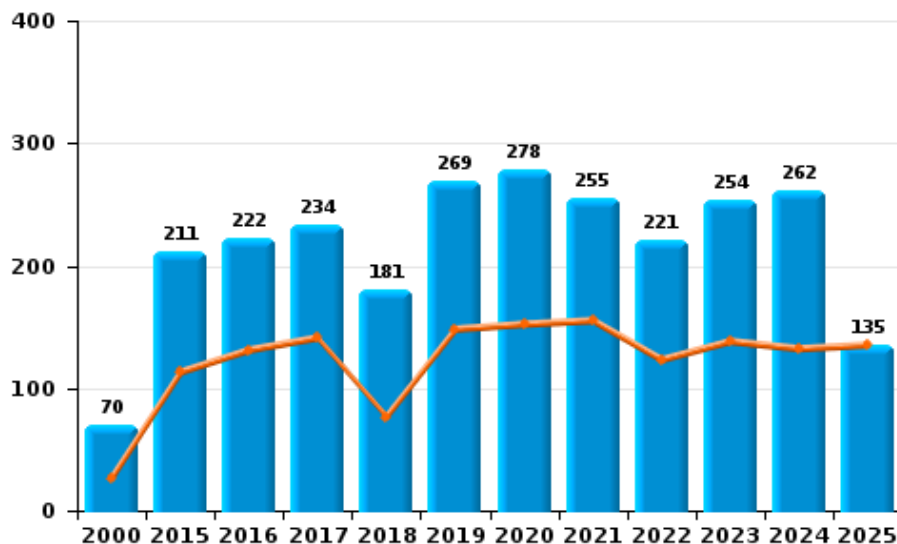
I.4. Catégorie des infractions : Drogues (top 5 des infractions au niveau national 2024)

PZ GETEVALLEI

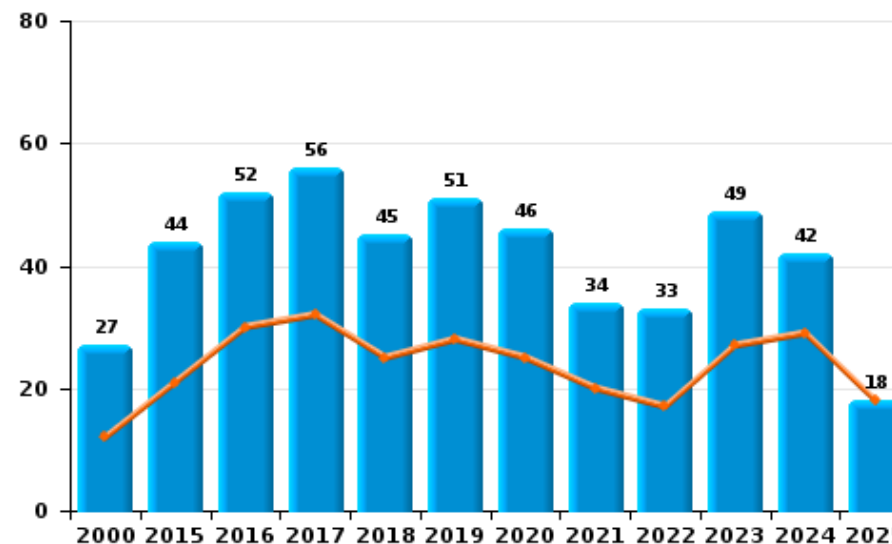
	2000	2015	2016	2017	2018	2019	2020	2021	2022	2023	2024	2025
Détention	70	211	222	234	181	269	278	255	221	254	262	135
Commerce	27	44	52	56	45	51	46	34	33	49	42	18
Usage	110	10	11	11	12	30	24	8	11	8	21	11
Autres	13	53	21	54	24	13	4	9	1	3	3	1
Fabrication	2	19	10	8	9	6	8	10	18	8	5	3
Importation et exportation	15	8	13	3	11	1	5	2	4	4	4	1
Protoxyde d'azote (gaz hilarant)											1	2
Total	237	345	329	366	282	370	365	318	288	326	338	171



Détention



Commerce





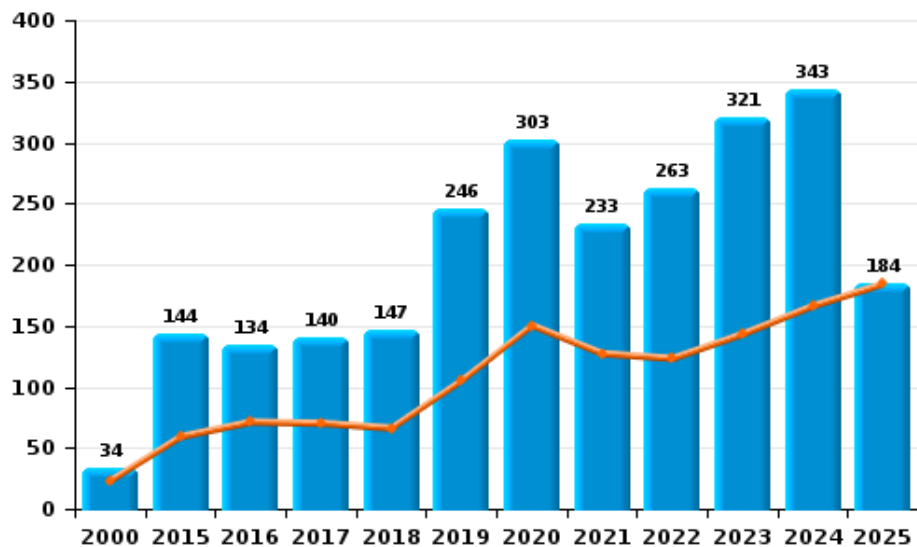
I.5. Catégorie des infractions : Fraude (top 5 des infractions au niveau national 2024)

PZ GETEVALLEI

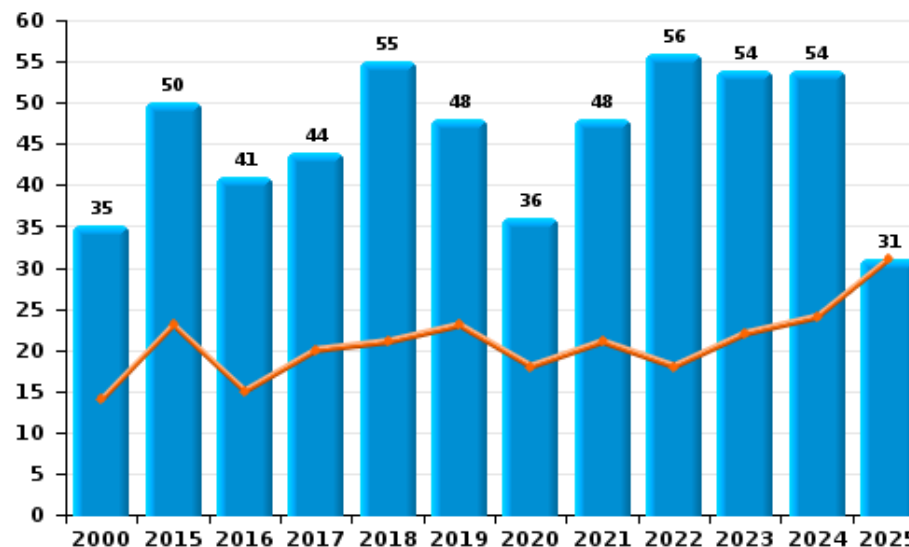
	2000	2015	2016	2017	2018	2019	2020	2021	2022	2023	2024	2025
Abus de confiance et infr. apparentées	35	50	41	44	55	48	36	48	56	54	54	31
Détournement et destruction frauduleuse	48	19	12	7	13	18	12	11	19	15	15	2
Escroquerie	34	144	134	140	147	246	303	233	263	321	343	184
Fraudes: Autres	18	3	9	7	3	14	14	19	20	30	28	16
Grivèlerie	13	11	8	3	2	4	4	1	2	7	1	4
Infr. liées à l'insolvabilité	1	4	2	2	3		3	1	2	4	7	2
Recel	3	1	15	9	8	1	3	6	5	3	3	1
Total	152	232	221	212	231	331	375	319	367	434	451	240



Escroquerie



Abus de confiance et infr. apparentée



STATISTIQUES POLICIERES DE CRIMINALITE

LIEU DE PERPETRATION: ZONE DE POLICE

PZ GETEVALLEI

PARTIE II : FIGURES CRIMINELLES / PHENOMENES



PZ GETEVALLEI

FC Vol moyen de transport

	2000	2015	2016	2017	2018	2019	2020	2021	2022	2023	2024	2025
Vol de voiture	115	22	14	25	10	13	10	8	17	8	12	8
Vol de moto	4	1	5		1	2	3	2	7	1	5	1
Carjacking	2			1							1	
Homejacking						1					1	
Vol dans les garages	10	1	1	2	1	2			2			1
Vol de vélomoteur	66	26	12	11	7	14	9	10	9	12	12	3
Vol de vélo	192	201	142	220	151	147	144	121	160	133	140	63

FC Cambriolage

	2000	2015	2016	2017	2018	2019	2020	2021	2022	2023	2024	2025
Cambriolage dans habitation	278	385	281	280	229	182	152	124	183	109	169	81
Cambriolage ds entreprise ou commerce	98	70	40	75	25	40	21	37	31	59	22	8
Cambriolage ds service public ou bâtiment administ	34	19	27	14	40	26	10	8	9	17	13	5
Vol au bélier	2	1	3	2						1		
Cambriolage dans bâtiment (total)	408	470	346	369	294	247	183	168	221	185	202	94



FC Vol autre

	2000	2015	2016	2017	2018	2019	2020	2021	2022	2023	2024	2025
Vol à main armée	18	5	12	10	3	7	4	4	4	4	3	2
Vol avec violence sans arme	27	29	33	22	26	41	19	31	40	34	33	13
Vol dans ou sur un véhicule	165	146	95	92	65	99	102	86	123	103	91	59
Sacjacking dans une voiture				1								
Vol d'armes et explosifs		11	8	4	9	5	5	5	6	2	5	4
Steaming			2					1	1	1		
Arrachage de sac à main	7	3	1	1			1					2
Vol à l'arraché	15	13	7	17	13	7	13	9	7	9	9	11
Vol à la tire	92	77	61	41	43	49	14	26	21	27	18	11
Vol à l'étalage	82	123	125	148	128	104	107	106	134	125	162	66
Vol par ruse	6	6	11	9	9	12	6	11	8	12	3	1
Vol de métaux	4	10	10	5	11	23	12	4	11	13	6	6
Vol sur les chantiers	18	26	11	9	20	14	5	8	6	10	6	1
Home-invasion				1		2		1		1		
Vol d'animaux	2	8	3	5	2	6	12	5	5	1	3	1
Vol de cargaison		3	8	7	1	1	3	2			1	

Criminalité ICT

	2000	2015	2016	2017	2018	2019	2020	2021	2022	2023	2024	2025
Fraude de cartes de paiements		22	12	18	11	33	17	20	19	7	15	12
Phishing		1	1	1	4	25	150	155	125	91	62	27
Ransomware				4		2			3	2	1	1
Shouldersurfing					5	10	3	4	1	2	2	2
Skimming		1	2			3	1	1	1	2	1	



FC Autre

	2000	2015	2016	2017	2018	2019	2020	2021	2022	2023	2024	2025
Violence contre les métiers d'intérêt général	3	15	13	12	24	19	12	10	21	16	23	10
Viol collectif						1				2		
Graffiti		8	9	5	12	15	12	6	11	6	6	2
Dégradation de voiture	41	199	191	164	177	169	152	135	159	158	173	70
Rixe au couteau	2	2	1	1	4	1	1	4	2		2	1

PH Violence intrafamiliale (VIF)

	2000	2015	2016	2017	2018	2019	2020	2021	2022	2023	2024	2025
VIF: physique, dans le couple	25	141	105	138	140	133	134	119	138	151	143	84
VIF: physique, envers des descendants	4	21	24	15	18	13	22	19	16	21	33	11
VIF: physique, envers d'autres membres	59	32	26	21	23	26	21	16	31	33	39	18
VIF: sexuelle, dans le couple			1			1	1			3		
VIF: sexuelle, envers des descendants	2	2	4	4	1	4	7	6				
VIF: psychique, dans le couple	96	72	63	73	61	76	66	52	66	55	51	49
VIF: psychique, envers des descendants		2	1			1		4	1	3	1	
VIF: psychique, envers d'autres membres		1	2		1	2	2	3	1	6	2	2
VIF: économique, dans le couple		3	3	3	3	2	2	3	1	2	7	3
VIF: économique, envers des descendants	2	1										
VIF: économique, envers d'autres membres	23	9	21	14	4	5	5	5	6	10	11	2



PH Hormones et dopage

	2000	2015	2016	2017	2018	2019	2020	2021	2022	2023	2024	2025
Dopage humain		2	1	4	1			2	2	1	1	1
Engraissement illégal					1							

PH Drogues

	2000	2015	2016	2017	2018	2019	2020	2021	2022	2023	2024	2025
Vente de cocaïne		6	6	10	3	10	5	7	9	9	10	7
Import-export de cocaïne			2		1				2			1
Production de drogues synthétiques		1	1		1			2	1		1	
Import-export de drogues synthétiques		1	1		3		1			1		
Vente de drogues synthétiques		14	14	6	13	11	11	11	12	16	10	7
Production de cannabis (culture)		10	2	2	2	1	2	1	11	3	2	1
Import-export de cannabis en grande quantité			1									
Vente de cannabis en grande quantité		1					1		1			
Import-export d'héroïne		1			2				2	1		
Vente-traffic d'héroïne		4	2	3	1	3	5	2	4	2		

PH Trafic d'armes

	2000	2015	2016	2017	2018	2019	2020	2021	2022	2023	2024	2025
Commerce et production d'arme à feu et mun.			2		7	4	1	1			2	
Commerce et production d'arme non à feu						1						

PH Traite des êtres humains

	2000	2015	2016	2017	2018	2019	2020	2021	2022	2023	2024	2025
TEH - exploitation économique					1	1	1		1			
TEH - exploitation sexuelle			1				1	1	4	2	4	1



PH Violence dans l'espace public

	2000	2015	2016	2017	2018	2019	2020	2021	2022	2023	2024	2025
Violence physique (transport public)	1	7	9	7	15	11	8	7	10	9	11	5
Violence physique (voie publique)	62	102	99	92	97	92	96	77	116	132	135	77
Violence physique (autre endroit public)	7	8	7	2	8	11	10	11	6	13	7	6
Violence physique (endroit accessible au public)	47	43	41	42	40	39	32	28	51	37	52	37
Violence sexuelle (transport public)	1	1	2	3	1	4	2	3	3	3	2	2
Violence sexuelle (voie publique)	13	4	7	7	7	3	4	1	16	5	8	4
Violence sexuelle (autre endroit public)	1	4			4	3	4	4	1		4	1
Violence sexuelle (endroit accessible au public)	3	14	5	7	6	11	5	8	10	6	9	3
Violence psychique (transport public)	2	5	5	4	6	7	2	2	4	6	6	5
Violence psychique (voie publique)	46	40	64	36	57	58	58	49	52	64	88	35
Violence psychique (autre endroit public)	4	5	7	9	9	11	5	8	4	8	12	3
Violence psychique (endroit accessible au public)	30	26	26	29	15	26	28	25	23	23	28	9
Vol à main armée (voie publique)	3		4	3	1		1	2	3	2		
Vol à main armée (autre endroit public)								2				
Vol à main armée (endroit accessible au public)	5	3	4	1	1	6	1		1			
Vol avec violence sans arme (transport public)	1			1	3	2	1	1	4			
Vol avec violence sans arme (voie publique)	12	12	11	9	9	5	3	8	4	7	7	4
Vol avec violence sans arme (autre endroit public)		2	1			1		1	3	1	3	1
Vol avec violence sans arme (endr. acces. au pub.)	6	6	11	3	4	8	4	5	4	4	3	2



PH Autre

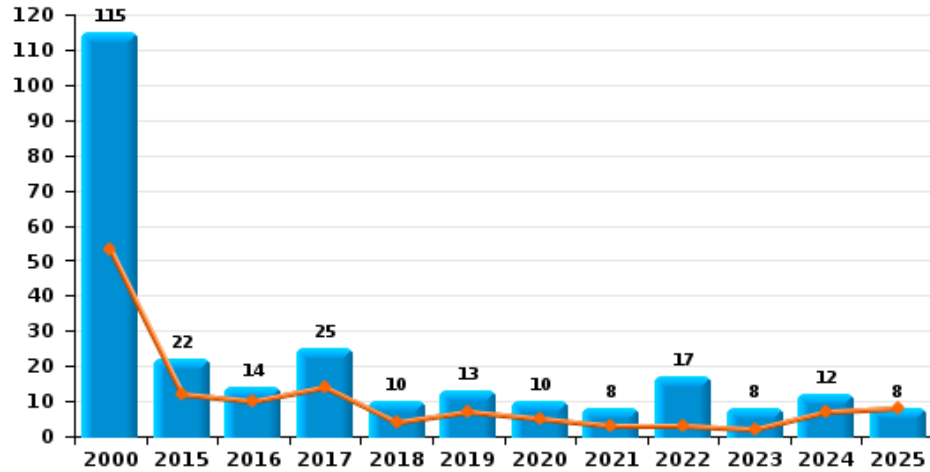
	2000	2015	2016	2017	2018	2019	2020	2021	2022	2023	2024	2025
Faux policiers							2	1	1			
Terrorisme, extrémisme et radicalisme		5	2	1	1	2	1			1		1
Cyberharcèlement	3	17	8	9	14	12	13	20	21	25	32	24
Fraude à l'identité	13	25	36	22	32	70	83	58	81	126	81	46



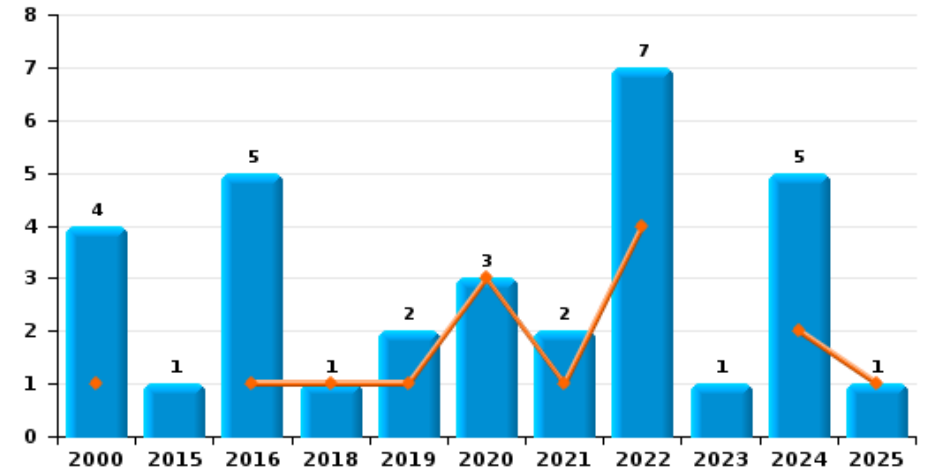
PZ GETEVALLEI

Année	■
Semestre 1	■

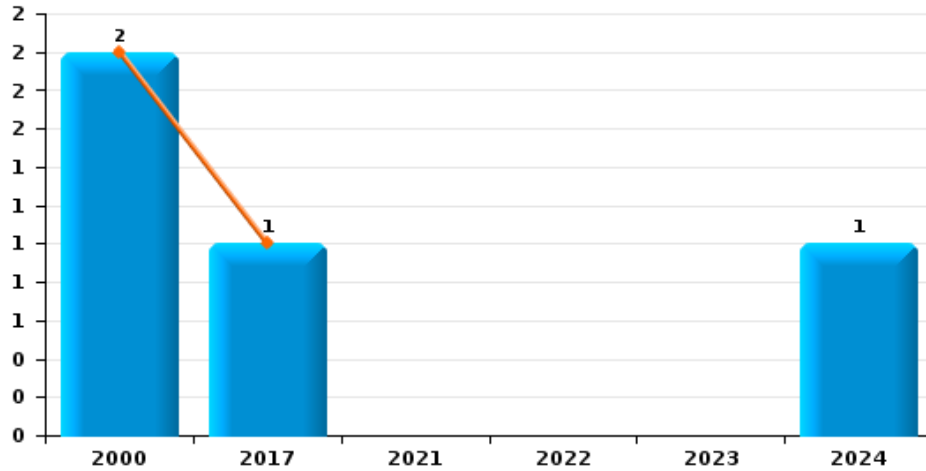
Vol de voiture



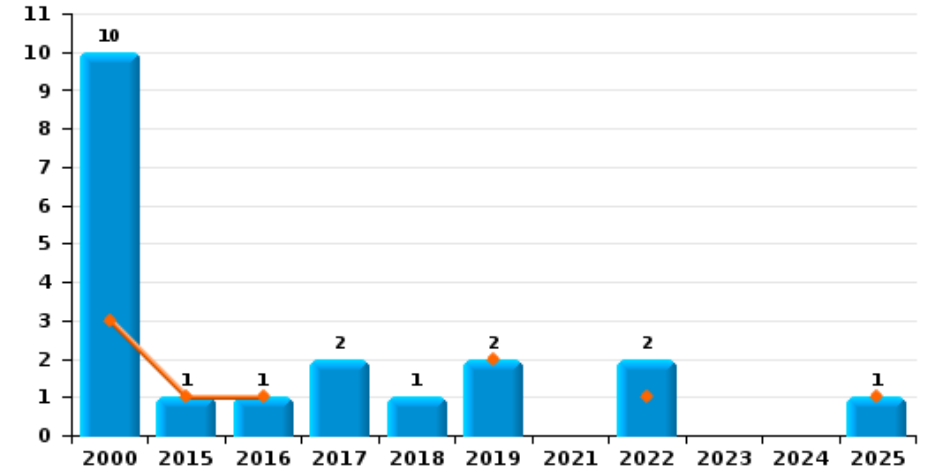
Vol de moto



Carjacking



Vol dans les garages

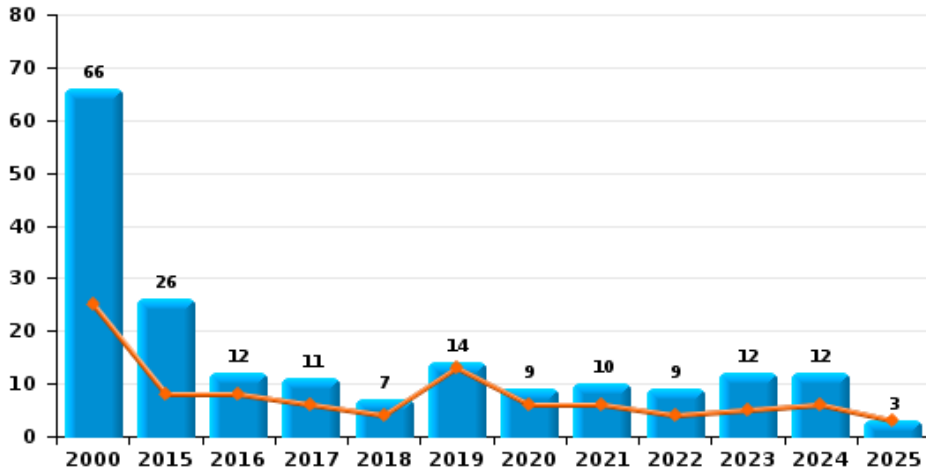




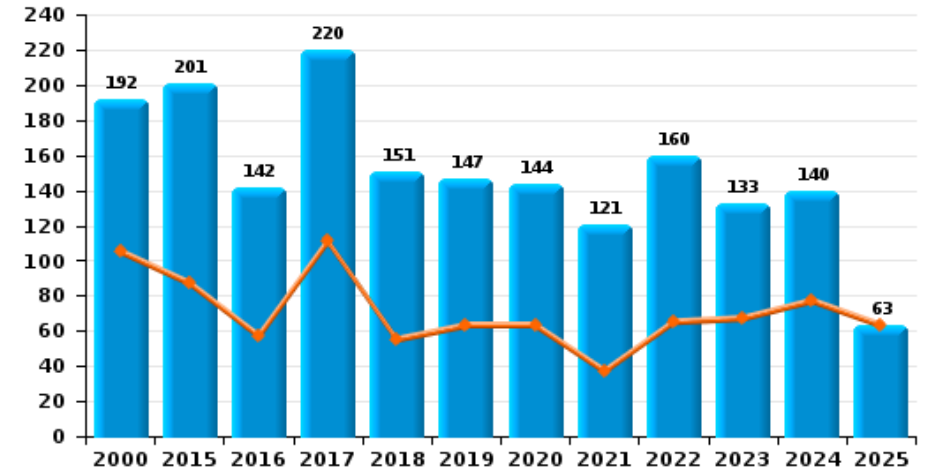
PZ GETEVALLEI

Année ■
Semestre 1 ■

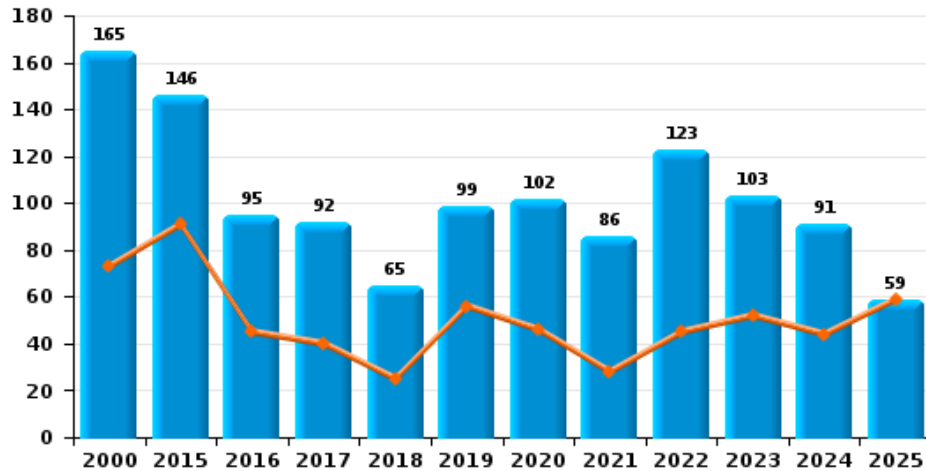
Vol de vélomoteur



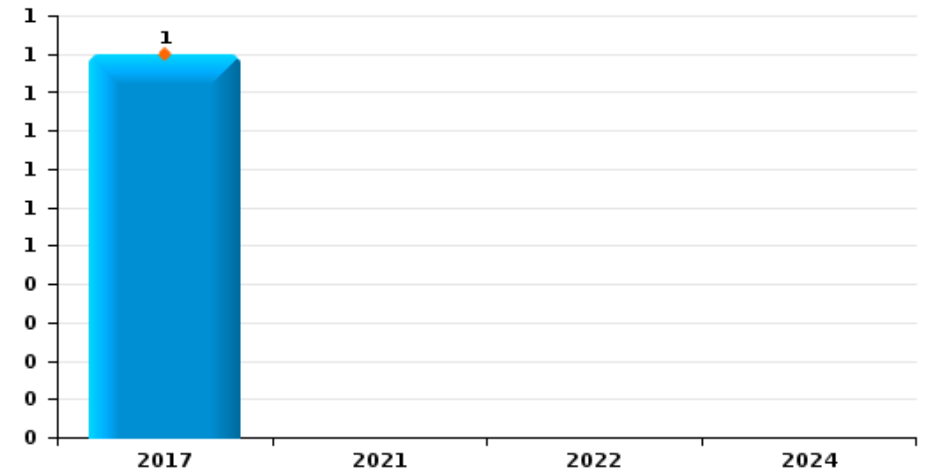
Vol de vélo



Vol dans ou sur un véhicule





Sacjacking dans une voiture

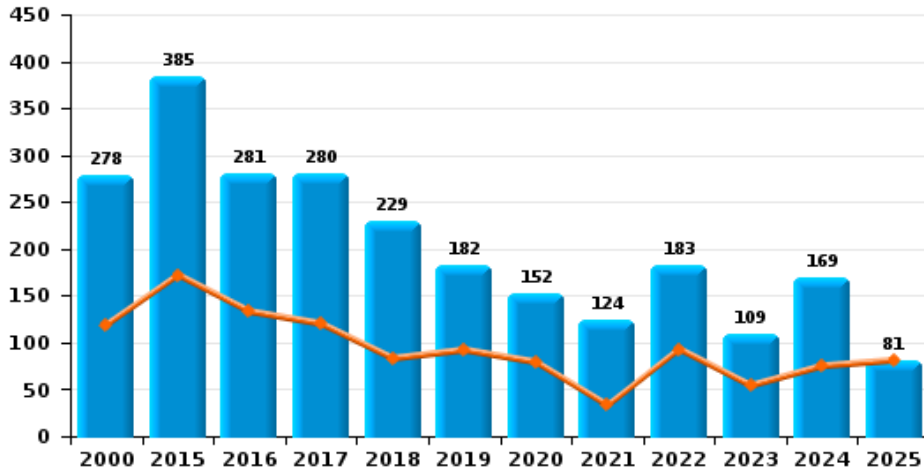




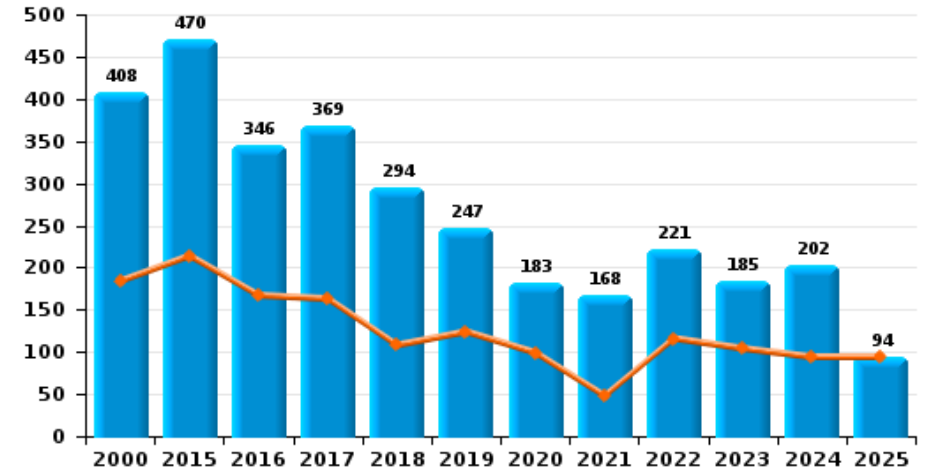
PZ GETEVALLEI

Année 
Semestre 1 

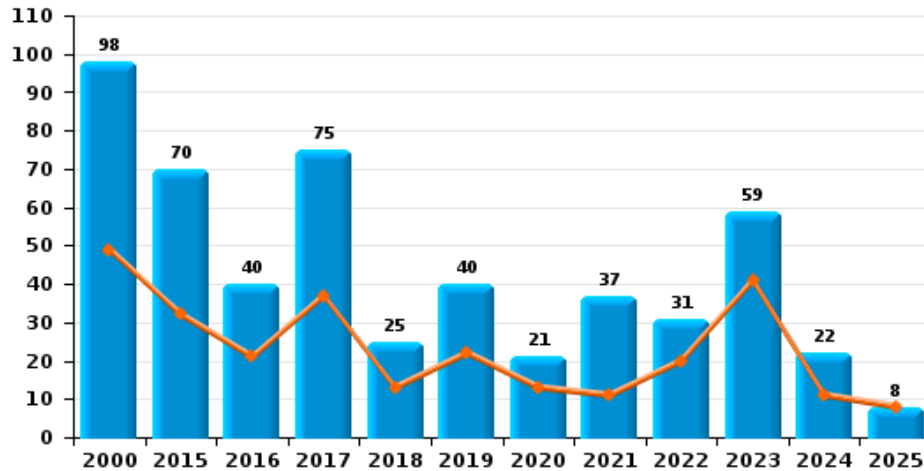
Cambrilage dans habitation



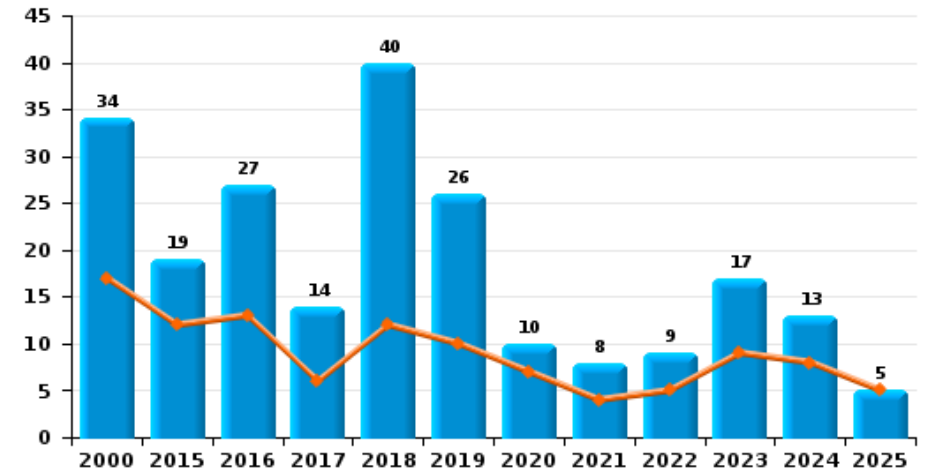
Cambrilage dans bâtiment (total)



Cambrilage ds entreprise ou commerce



Cambrilage ds service public ou bâtiment administ

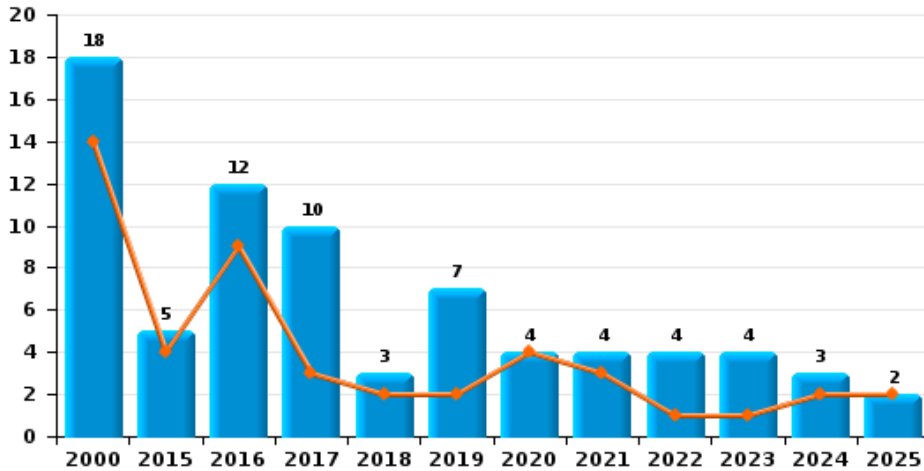




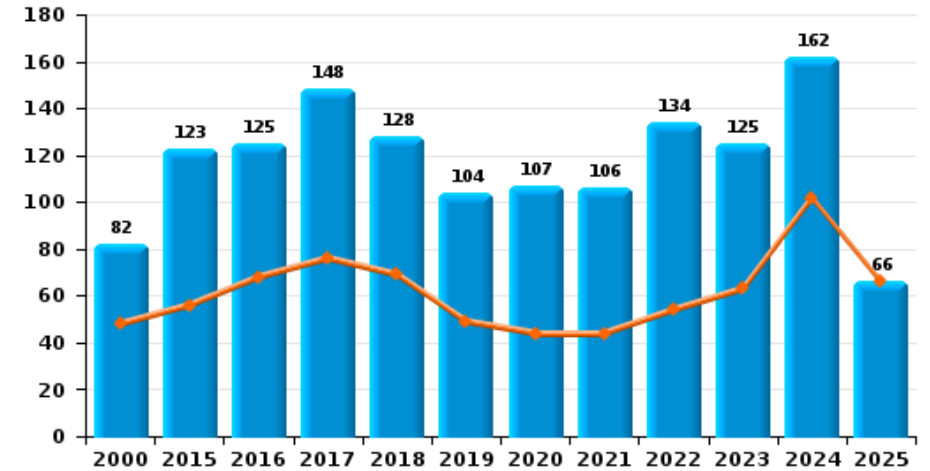
PZ GETEVALLEI

Année ■
Semestre 1 ■

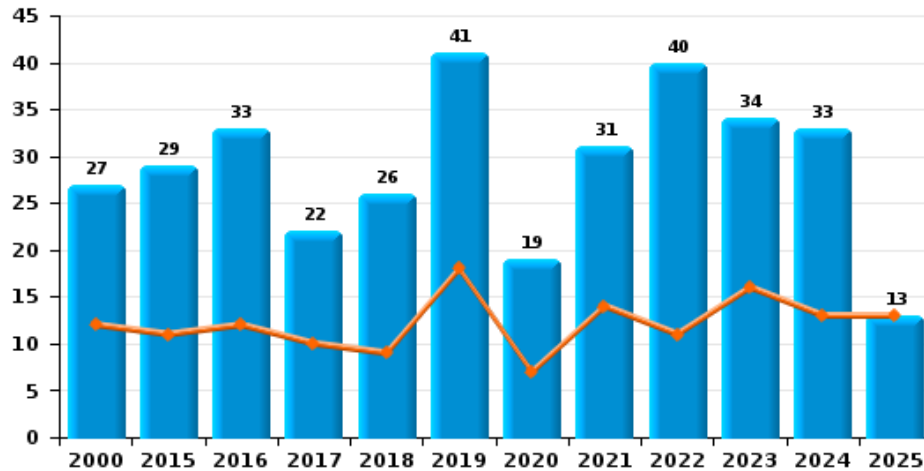
Vol à main armée



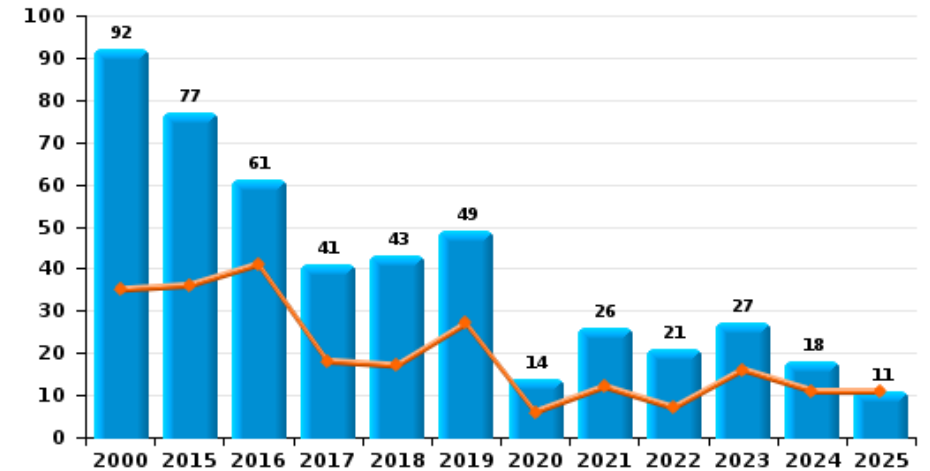
Vol à l'étalage



Vol avec violence sans arme



Vol à la tire

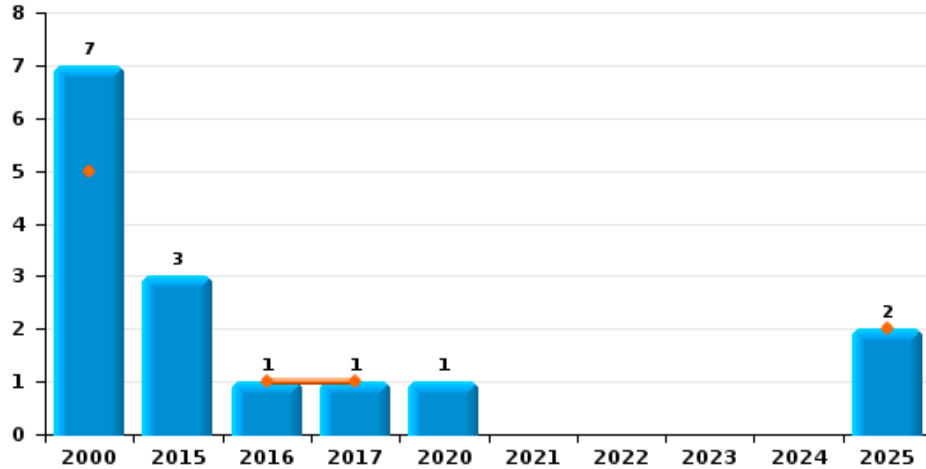




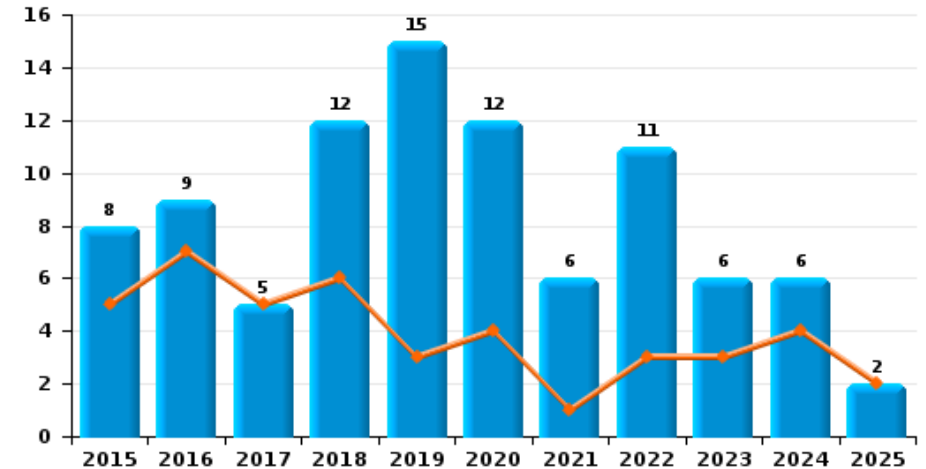
PZ GETEVALLEI

Année ■
Semestre 1 ■

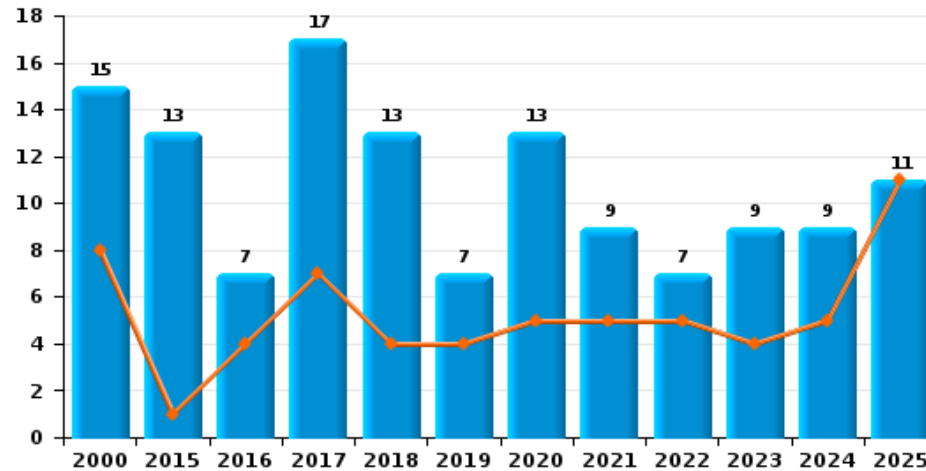
Arrachage de sac à main



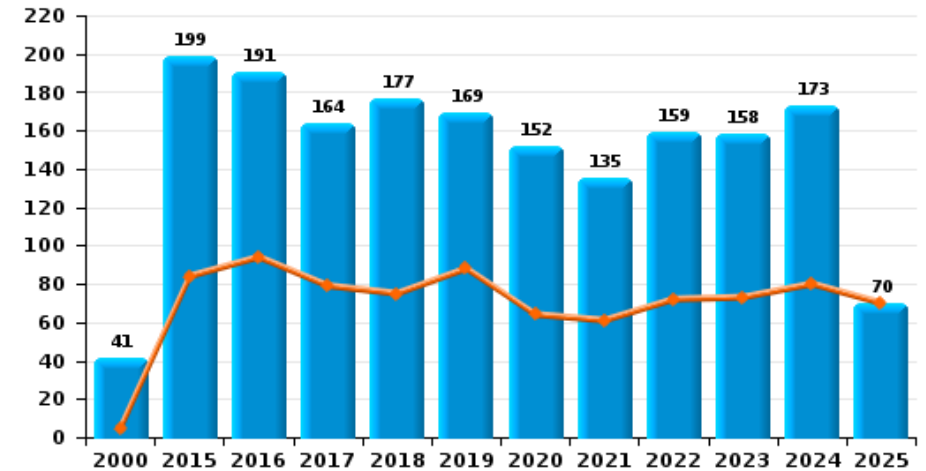
Graffiti



Vol à l'arraché



Dégradation de voiture





PZ GETEVALLEI

FC Vol moyen de transport

		2000	2015	2016	2017	2018	2019	2020	2021	2022	2023	2024	2025
Vol de voiture	Trim 1	32	9	6	5	4	4	2	2			2	4
	Trim 2	21	3	4	9		3	3	1	3	2	5	4
	Trim 3	27	7	3	7	3	3	3	3	4	4	2	
	Trim 4	35	3	1	4	3	3	2	2	10	2	3	
	Total	115	22	14	25	10	13	10	8	17	8	12	8
Vol de moto	Trim 1	1		1			1					2	1
	Trim 2				1			3	1	4			
	Trim 3	1	1	1					1	3	1	3	
	Trim 4	2		3			1						
	Total	4	1	5	1	2	3	2	7	1	5	1	1
Carjacking	Trim 1	1											
	Trim 2	1			1								
	Trim 3											1	
	Total	2			1							1	
Homejacking	Trim 1						1						
	Trim 4											1	
	Total						1					1	
Vol dans les garages	Trim 1		1	1			1						
	Trim 2	3					1			1			1
	Trim 3	2			2					1			
	Trim 4	5				1							
	Total	10	1	1	2	1	2			2			1



FC Vol moyen de transport

		2000	2015	2016	2017	2018	2019	2020	2021	2022	2023	2024	2025
Vol de vélomoteur	Trim 1	10	2	5	3	3	9	2	4	1	3	2	1
	Trim 2	15	6	3	3	1	4	4	2	3	2	4	2
	Trim 3	18	10	3		1	1	2	2	3	1	4	
	Trim 4	23	8	1	5	2		1	2	2	6	2	
	Total	66	26	12	11	7	14	9	10	9	12	12	3
Vol de vélo	Trim 1	48	36	24	46	23	35	41	14	29	30	32	21
	Trim 2	57	51	33	65	32	28	22	23	36	37	45	42
	Trim 3	45	64	54	72	50	41	50	45	52	37	40	
	Trim 4	42	50	31	37	46	43	31	39	43	29	23	
	Total	192	201	142	220	151	147	144	121	160	133	140	63



FC Cambriolage

		2000	2015	2016	2017	2018	2019	2020	2021	2022	2023	2024	2025
Cambriolage dans habitation	Trim 1	51	106	92	73	34	58	54	16	54	30	48	47
	Trim 2	68	66	41	47	49	34	25	17	39	24	27	34
	Trim 3	62	109	49	76	47	38	24	31	36	24	45	
	Trim 4	97	104	99	84	99	52	49	60	54	31	49	
	Total	278	385	281	280	229	182	152	124	183	109	169	81
Cambriolage ds entreprise ou commerce	Trim 1	29	16	13	25	5	6	9	6	8	24	5	3
	Trim 2	20	16	8	12	8	16	4	5	12	17	6	5
	Trim 3	20	23	5	18	6	12	4	14	7	12	5	
	Trim 4	29	15	14	20	6	6	4	12	4	6	6	
	Total	98	70	40	75	25	40	21	37	31	59	22	8
Cambriolage ds service public ou bâtiment administ	Trim 1	13	7	5	3	6	4	3	2	4	5	4	5
	Trim 2	4	5	8	3	6	6	4	2	1	4	4	
	Trim 3	13	4	10	5	5	11	3	3	2	2	2	
	Trim 4	4	3	4	3	23	5		1	2	6	3	
	Total	34	19	27	14	40	26	10	8	9	17	13	5
Vol au bélier	Trim 1		1		1								
	Trim 2			3									
	Trim 3	2											
	Trim 4				1						1		
	Total	2	1	3	2						1		
Cambriolage dans bâtiment (total)	Trim 1	92	129	110	101	45	68	66	24	65	59	57	55
	Trim 2	92	85	57	62	63	56	33	24	51	45	37	39
	Trim 3	94	135	64	99	58	61	31	48	45	38	50	
	Trim 4	130	121	115	107	128	62	53	72	60	43	58	
	Total	408	470	346	369	294	247	183	168	221	185	202	94



FC Vol autre

		2000	2015	2016	2017	2018	2019	2020	2021	2022	2023	2024	2025
Vol à main armée	Trim 1	9	4	6	2		1	2	2		1		2
	Trim 2	5		3	1	2	1	2	1	1		2	
	Trim 3	3			3	1	2			2	1	1	
	Trim 4	1	1	3	4		3		1	1	2		
	Total	18	5	12	10	3	7	4	4	4	4	4	3
Vol avec violence sans arme	Trim 1	9	9	7	7	4	10	3	8	2	9	5	7
	Trim 2	3	2	5	3	5	8	4	6	9	7	8	6
	Trim 3	8	11	7	4	12	9	5	7	18	10	9	
	Trim 4	7	7	14	8	5	14	7	10	11	8	11	
	Total	27	29	33	22	26	41	19	31	40	34	33	13
Vol dans ou sur un véhicule	Trim 1	33	50	26	20	12	35	12	8	25	21	9	21
	Trim 2	40	41	19	20	13	21	34	20	20	31	35	38
	Trim 3	41	36	24	19	24	21	22	29	30	20	23	
	Trim 4	51	19	26	33	16	22	34	29	48	31	24	
	Total	165	146	95	92	65	99	102	86	123	103	91	59
Sacjacking dans une voiture	Trim 2				1								
	Total				1								
Vol d'armes et explosifs	Trim 1		2	4		2		1	2	2		1	
	Trim 2		3	3	1	2	1	1			1	1	4
	Trim 3		6			1	2		1	2		1	
	Trim 4			1	3	4	2	3	2	2	1	2	
	Total		11	8	4	9	5	5	5	6	2	5	4
Steaming	Trim 2								1				
	Trim 4			2					1		1		
	Total			2					1	1	1		



FC Vol autre

		2000	2015	2016	2017	2018	2019	2020	2021	2022	2023	2024	2025
Arrachage de sac à main	Trim 1	5		1	1								
	Trim 2												2
	Trim 3	1	2					1					
	Trim 4	1	1										
Total		7	3	1	1			1					2
Vol à l'arraché	Trim 1	5	1	3	1	2	1	3	2	3	4	3	1
	Trim 2	3		1	6	2	3	2	3	2		2	10
	Trim 3	2	11	2	7	7	2	3	1	1	1		
	Trim 4	5	1	1	3	2	1	5	3	1	4	4	
Total		15	13	7	17	13	7	13	9	7	9	9	11
Vol à la tire	Trim 1	11	15	18	10	10	11	5	6	4	10	4	6
	Trim 2	24	21	23	8	7	16	1	6	3	6	7	5
	Trim 3	17	23	10	11	12	6	4	7	8	5	3	
	Trim 4	40	18	10	12	14	16	4	7	6	6	4	
Total		92	77	61	41	43	49	14	26	21	27	18	11
Vol à l'étalage	Trim 1	35	26	31	41	48	34	24	27	27	31	64	35
	Trim 2	13	30	37	35	21	15	20	17	27	32	38	31
	Trim 3	15	35	18	27	31	30	33	21	31	35	22	
	Trim 4	19	32	39	45	28	25	30	41	49	27	38	
Total		82	123	125	148	128	104	107	106	134	125	162	66
Vol par ruse	Trim 1	2	1	2	1	1	5		1	2	3		1
	Trim 2	1		2	1	1	2	2	1	1	4	1	
	Trim 3	1	3	4	1	1	1		5	2	3		
	Trim 4	2	2	3	6	6	4	4	4	3	2	2	
Total		6	6	11	9	9	12	6	11	8	12	3	1



FC Vol autre

		2000	2015	2016	2017	2018	2019	2020	2021	2022	2023	2024	2025
Vol de métaux	Trim 1		1	2	3	1	7	1		5	5	1	1
	Trim 2	1	2	3	1	2	6	4		1	2	2	5
	Trim 3	3	1	4	1	1	10	4	2	1	3	2	
	Trim 4		6	1		7		3	2	4	3	1	
	Total	4	10	10	5	11	23	12	4	11	13	6	6
Vol sur les chantiers	Trim 1	6	3	2	7	7	3	1	3	1	1	2	1
	Trim 2	3	8	3	1	4	1	1	1	2	4	1	
	Trim 3	3	5	4	1	1	8	1	3	3	3	1	
	Trim 4	6	10	2		8	2	2	1		2	2	
	Total	18	26	11	9	20	14	5	8	6	10	6	1
Home-invasion	Trim 1						2		1		1		
	Trim 3				1								
	Total				1		2		1		1		
Vol d'animaux	Trim 1	1	1	2		1	1	6				1	1
	Trim 2		6	1	2		2	3	3	3	1	1	
	Trim 3	1	1		3	1	3			1		1	
	Trim 4							3	2	1			
	Total	2	8	3	5	2	6	12	5	5	1	3	1
Vol de cargaison	Trim 1		1		2			2	1				
	Trim 2			1					1				
	Trim 3			2	1	1		1				1	
	Trim 4		2	5	4		1						
	Total		3	8	7	1	1	3	2			1	



Criminalité ICT

		2000	2015	2016	2017	2018	2019	2020	2021	2022	2023	2024	2025
Fraude de cartes de paiements	Trim 1		8		5	1	10	3	5	1	4	1	11
	Trim 2		9	5	5		4	4	7	1	2	4	1
	Trim 3		3	4	5	3	9	4	3	7		8	
	Trim 4		2	3	3	7	10	6	5	10	1	2	
Total			22	12	18	11	33	17	20	19	7	15	12
Phishing	Trim 1				1		3	14	45	44	24	22	15
	Trim 2						7	51	21	30	12	15	12
	Trim 3		1	1			4	30	40	19	30	14	
	Trim 4					4	11	55	49	32	25	11	
Total			1	1	1	4	25	150	155	125	91	62	27
Ransomware	Trim 1				1					1			1
	Trim 2				1		1			1			
	Trim 3				1					1	1		
	Trim 4				1		1				1	1	
Total					4		2			3	2	1	1
Shouldersurfing	Trim 1						4	1	1		2	1	2
	Trim 2						1					1	
	Trim 3				2		3		2	1			
	Trim 4				3		2	2	1				
Total					5		10	3	4	1	2	2	2
Skimming	Trim 2		1	2			2		1		1	1	
	Trim 4						1	1		1	1		
	Total		1	2			3	1	1	1	2	1	



FC Autre

		2000	2015	2016	2017	2018	2019	2020	2021	2022	2023	2024	2025
Violence contre les métiers d'intérêt général	Trim 1		5	5	2	9	2	2	3	4	6	5	3
	Trim 2	1	1	5	4	7	5	1	3	6	1	8	7
	Trim 3	1	3	3	2	5	8	5	3	4	8	2	
	Trim 4	1	6		4	3	4	4	1	7	1	8	
	Total	3	15	13	12	24	19	12	10	21	16	23	10
Viol collectif	Trim 2						1				2		
	Total						1				2		
Graffiti	Trim 1		2	4	5	1	2	2	1	3		3	1
	Trim 2		3	3		5	1	2			3	1	1
	Trim 3		2			2	3	6	2	8	1	2	
	Trim 4		1	2		4	9	2	3		2		
	Total		8	9	5	12	15	12	6	11	6	6	2
Dégradation de voiture	Trim 1		41	49	38	44	34	41	31	33	29	30	32
	Trim 2	5	43	45	41	31	54	23	30	39	44	50	38
	Trim 3	22	55	53	39	46	46	48	49	38	41	49	
	Trim 4	14	60	44	46	56	35	40	25	49	44	44	
	Total	41	199	191	164	177	169	152	135	159	158	173	70
Rixe au couteau	Trim 1		2			1			2				1
	Trim 2	1			1	1		1				1	
	Trim 3			1					1			1	
	Trim 4	1				2	1		1	2			
	Total	2	2	1	1	4	1	1	4	2		2	1



PH Violence intrafamiliale (VIF)

		2000	2015	2016	2017	2018	2019	2020	2021	2022	2023	2024	2025
VIF: physique, dans le couple	Trim 1	5	29	23	44	40	32	31	37	31	35	37	49
	Trim 2	5	39	28	27	31	44	34	22	27	24	36	35
	Trim 3	3	39	24	31	37	31	41	32	44	51	35	
	Trim 4	12	34	30	36	32	26	28	28	36	41	35	
	Total	25	141	105	138	140	133	134	119	138	151	143	84
VIF: physique, envers des descendants	Trim 1		7	3	2	6	5	7	6	4	5	16	6
	Trim 2	2	2	8	9	4	1	1	6	2	4	3	5
	Trim 3	1	5	7	2	5	3	7	4	3	7	6	
	Trim 4	1	7	6	2	3	4	7	3	7	5	8	
	Total	4	21	24	15	18	13	22	19	16	21	33	11
VIF: physique, envers d'autres membres	Trim 1	10	6	7	4	12	2	4	5	5	8	11	8
	Trim 2	22	11	8	9	5	11	6	7	8	7	15	10
	Trim 3	18	5	4	2	4	8	7	4	9	9	7	
	Trim 4	9	10	7	6	2	5	4		9	9	6	
	Total	59	32	26	21	23	26	21	16	31	33	39	18
VIF: sexuelle, dans le couple	Trim 1						1	1					
	Trim 2			1							1		
	Trim 3										2		
	Total			1			1	1			3		
VIF: sexuelle, envers des descendants	Trim 1	1					1	1					
	Trim 2			3	2		1	2	2				
	Trim 3	1					1	2	3				
	Trim 4		2	1	2	1	1	2	1				
	Total	2	2	4	4	1	4	7	6				



PH Violence intrafamiliale (VIF)

		2000	2015	2016	2017	2018	2019	2020	2021	2022	2023	2024	2025
VIF: psychique, dans le couple	Trim 1	30	16	20	13	16	24	16	16	19	15	14	30
	Trim 2	12	21	13	12	13	15	12	10	17	14	8	19
	Trim 3	28	18	18	21	9	22	21	12	15	13	14	
	Trim 4	26	17	12	27	23	15	17	14	15	13	15	
	Total	96	72	63	73	61	76	66	52	66	55	51	49
VIF: psychique, envers des descendants	Trim 1								2				
	Trim 2		1				1		2		1		
	Trim 3		1	1						1	2		
	Trim 4											1	
	Total		2	1			1		4	1	3	1	
VIF: psychique, envers d'autres membres	Trim 1		1				1	1			2		
	Trim 2					1		1	1		2	1	2
	Trim 3			2			1		2		2	1	
	Trim 4									1			
	Total		1	2		1	2	2	3	1	6	2	2
VIF: économique, dans le couple	Trim 1					1		1		1		2	2
	Trim 2		1	2	2	1	1		1		1	2	1
	Trim 3		1	1		1	1	1	2		1		
	Trim 4		1		1							3	
	Total		3	3	3	3	2	2	3	1	2	7	3
VIF: économique, envers des descendants	Trim 3	2	1										
Total	2	1											
VIF: économique, envers d'autres membres	Trim 1	5	3	7	4			1		3	3	2	
	Trim 2	5		5	5	1		1	1		2	4	2
	Trim 3	5	4	6	3	2	4		3	1	4	2	
	Trim 4	8	2	3	2	1	1	3	1	2	1	3	
	Total	23	9	21	14	4	5	5	5	6	10	11	2



PH Hormones et dopage

		2000	2015	2016	2017	2018	2019	2020	2021	2022	2023	2024	2025
Dopage humain	Trim 1		1		2				2			1	
	Trim 2									1	1		1
	Trim 3			1	1					1			
	Trim 4		1		1	1							
Total			2	1	4	1			2	2	1	1	1
Engraissement illégal	Trim 3					1							
	Total					1							



PH Drogues

		2000	2015	2016	2017	2018	2019	2020	2021	2022	2023	2024	2025
Vente de cocaïne	Trim 1		3	1	3		2		1	2	2	4	5
	Trim 2			2	1		1	3	1	1	2	3	2
	Trim 3		2		2	2	2		1	4	1		
	Trim 4		1	3	4	1	5	2	4	2	4	3	
	Total			6	6	10	3	10	5	7	9	9	10
Import-export de cocaïne	Trim 1			1						1			1
	Trim 3			1		1							
	Trim 4									1			
	Total			2		1				2			1
Production de drogues synthétiques	Trim 2		1						1			1	
	Trim 3					1			1				
	Trim 4			1						1			
	Total		1	1		1			2	1		1	
Import-export de drogues synthétiques	Trim 1			1		1					1		
	Trim 2		1			2							
	Trim 3							1					
	Total		1	1		3		1			1		
Vente de drogues synthétiques	Trim 1		2	2	2	4	2	1	4	6	3	2	4
	Trim 2		3	4	2	5	1	4	2		5	3	3
	Trim 3		3	4	2		2	4	1	3	4	1	
	Trim 4		6	4		4	6	2	4	3	4	4	
	Total		14	14	6	13	11	11	11	12	16	10	7



PH Drogues

		2000	2015	2016	2017	2018	2019	2020	2021	2022	2023	2024	2025
Production de cannabis (culture)	Trim 1					1				2			
	Trim 2		3	2	1			1		2	1		1
	Trim 3		5		1		1	1		4	2	2	
	Trim 4		2			1			1	3			
	Total		10	2	2	2	1	2	1	11	3	2	1
Import-export de cannabis en grande quantité	Trim 1			1									
	Total			1									
Vente de cannabis en grande quantité	Trim 2									1			
	Trim 3							1					
	Trim 4		1										
	Total		1					1		1			
Import-export d'héroïne	Trim 1									1	1		
	Trim 3					1							
	Trim 4		1			1				1			
	Total		1			2				2	1		
Vente-traffic d'héroïne	Trim 1		1		1			2	1	1	2		
	Trim 2		1		1		2	1		1			
	Trim 3				1	1			1	1			
	Trim 4		2	2			1	2		1			
	Total		4	2	3	1	3	5	2	4	2		



PH Trafic d'armes

		2000	2015	2016	2017	2018	2019	2020	2021	2022	2023	2024	2025
Commerce et production d'arme à feu et mun.	Trim 1			1		1	2						
	Trim 2					4						2	
	Trim 3					1	2	1	1				
	Trim 4			1		1							
Total				2		7	4	1	1			2	
Commerce et production d'arme non à feu	Trim 1						1						
	Total						1						



PH Traite des êtres humains

		2000	2015	2016	2017	2018	2019	2020	2021	2022	2023	2024	2025
TEH - exploitation économique	Trim 3					1		1		1			
	Trim 4						1						
	Total					1	1	1		1			
TEH - exploitation sexuelle	Trim 1										1		1
	Trim 2											2	
	Trim 3							1	1	1	1	2	
	Trim 4			1						3			
Total			1					1	1	4	2	4	1



PH Violence dans l'espace public

		2000	2015	2016	2017	2018	2019	2020	2021	2022	2023	2024	2025
Violence physique (transport public)	Trim 1		2	4	1	4	2	3	3	1	1	1	2
	Trim 2		3	4	1	5	4		1	3	3	5	3
	Trim 3	1	2		1	2	3	4	1	3	5	1	
	Trim 4			1	4	4	2	1	2	3		4	
	Total	1	7	9	7	15	11	8	7	10	9	11	5
Violence physique (voie publique)	Trim 1	16	22	19	28	9	21	27	19	26	34	37	29
	Trim 2	19	18	27	19	25	25	23	25	26	32	28	48
	Trim 3	14	33	30	26	34	27	27	19	39	34	43	
	Trim 4	13	29	23	19	29	19	19	14	25	32	27	
	Total	62	102	99	92	97	92	96	77	116	132	135	77
Violence physique (autre endroit public)	Trim 1	2	1	2	1	1			1		2	2	1
	Trim 2	1	1	1		4	3	4	6	2	2	2	5
	Trim 3	2	5	3		2	7	4	2	2	5	2	
	Trim 4	2	1	1	1	1	1	2	2	2	4	1	
	Total	7	8	7	2	8	11	10	11	6	13	7	6
Violence physique (endroit accessible au public)	Trim 1	13	12	14	9	8	10	8	7	6	4	17	17
	Trim 2	10	10	10	11	12	8	6	7	21	12	13	20
	Trim 3	9	7	12	8	13	14	13	5	12	7	8	
	Trim 4	15	14	5	14	7	7	5	9	12	14	14	
	Total	47	43	41	42	40	39	32	28	51	37	52	37
Violence sexuelle (transport public)	Trim 1						1	1	2	1			
	Trim 2			2	2		2			1	1	2	2
	Trim 3		1					1			1		
	Trim 4	1			1	1	1		1	1	1		
	Total	1	1	2	3	1	4	2	3	3	3	2	2



PH Violence dans l'espace public

		2000	2015	2016	2017	2018	2019	2020	2021	2022	2023	2024	2025
Violence sexuelle (voie publique)	Trim 1		1	2	2	2		1		6	1	4	1
	Trim 2	4	2	1	1	4	1		1	5	2		3
	Trim 3	3		3	3	1		2		3	1	3	
	Trim 4	6	1	1	1		2	1		2	1	1	
Total		13	4	7	7	7	3	4	1	16	5	8	4
Violence sexuelle (autre endroit public)	Trim 1	1	1			1							
	Trim 2						2	1	3			1	1
	Trim 3		2			3	1	2	1	1		3	
	Trim 4		1					1					
Total		1	4			4	3	4	4	1		4	1
Violence sexuelle (endroit accessible au public)	Trim 1		2	2	2	4	2	2	4	1	2	2	3
	Trim 2	2	3	1		1	5	2	1	3	1	4	
	Trim 3	1	4	2	4	1	1	1	2	5	2	3	
	Trim 4		5		1		3		1	1	1		
Total		3	14	5	7	6	11	5	8	10	6	9	3
Violence psychique (transport public)	Trim 1	1	1	1	2	1	1				1	1	2
	Trim 2		2	2	1	3		1	1		3	2	3
	Trim 3	1		1		1	3	1		1	2	1	
	Trim 4		2	1	1	1	3		1	3		2	
Total		2	5	5	4	6	7	2	2	4	6	6	5
Violence psychique (voie publique)	Trim 1	13	10	9	10	15	13	8	12	10	17	21	18
	Trim 2	14	10	18	7	20	14	19	14	11	18	16	17
	Trim 3	11	10	18	12	10	18	15	14	15	13	34	
	Trim 4	8	10	19	7	12	13	16	9	16	16	17	
Total		46	40	64	36	57	58	58	49	52	64	88	35



PH Violence dans l'espace public

		2000	2015	2016	2017	2018	2019	2020	2021	2022	2023	2024	2025
Violence psychique (autre endroit public)	Trim 1		2	1	5	2	3	2	1		2		1
	Trim 2	1		3		2	2		3		1	6	2
	Trim 3	1	1	2		3	4	2	1	2	1	4	
	Trim 4	2	2	1	4	2	2	1	3	2	4	2	
Total		4	5	7	9	9	11	5	8	4	8	12	3
Violence psychique (endroit accessible au public)	Trim 1	8	10	9	6	3	5	5	5	5	4	7	8
	Trim 2	14	8	8	10	5	7	11	9	8	6	5	1
	Trim 3	5	3	6	5	3	9	5	5	7	6	5	
	Trim 4	3	5	3	8	4	5	7	6	3	7	11	
Total		30	26	26	29	15	26	28	25	23	23	28	9
Vol à main armée (voie publique)	Trim 1	3		1					1				
	Trim 2			3				1	1	1			
	Trim 3				1	1				1	1		
	Trim 4				2					1	1		
Total		3		4	3	1		1	2	3	2		
Vol à main armée (autre endroit public)	Trim 1								1				
	Trim 4								1				
	Total								2				
Vol à main armée (endroit accessible au public)	Trim 1	2	2	3			1	1					
	Trim 2	1				1	1						
	Trim 3	2					1			1			
	Trim 4		1	1	1		3						
Total		5	3	4	1	1	6	1		1			



PH Violence dans l'espace public

		2000	2015	2016	2017	2018	2019	2020	2021	2022	2023	2024	2025
Vol avec violence sans arme (transport public)	Trim 1					1				1			
	Trim 2	1							1	1			
	Trim 3				1	2		1		2			
	Trim 4						2						
Total		1			1	3	2	1	1	4			
Vol avec violence sans arme (voie publique)	Trim 1	3	2	5	2		1				3	2	2
	Trim 2	2	1	1	1	3		1	1	2		1	2
	Trim 3	3	6	1	2	5	1	1	3		1	2	
	Trim 4	4	3	4	4	1	3	1	4	2	3	2	
Total		12	12	11	9	9	5	3	8	4	7	7	4
Vol avec violence sans arme (autre endroit public)	Trim 1		1								1		1
	Trim 2								1	1		1	
	Trim 3		1	1			1			1		1	
	Trim 4									1		1	
Total			2	1			1		1	3	1	3	1
Vol avec violence sans arme (endr. acces. au pub.)	Trim 1	2	2	1	1	1	1	1	1	1	2		
	Trim 2		1	2			1	1		1			2
	Trim 3	4	2	1		1	5			2	2	1	
	Trim 4		1	7	2	2	1	2	4			2	
Total		6	6	11	3	4	8	4	5	4	4	3	2



PH Autre

		2000	2015	2016	2017	2018	2019	2020	2021	2022	2023	2024	2025
Faux policiers	Trim 1							1					
	Trim 3								1	1			
	Trim 4							1					
	Total							2	1	1			
Terrorisme, extrémisme et radicalisme	Trim 1						1	1					1
	Trim 2				1	1					1		
	Trim 3		1										
	Trim 4		4	2	1								
Total		5	2	1	1	2	1			1		1	
Cyberharcèlement	Trim 1		3		4	2	6	5	7	7	4	5	14
	Trim 2	3	8	3		1	1	2	6	6	7	5	10
	Trim 3		3	3	3	6	3	2	4	4	7	14	
	Trim 4		3	2	2	5	2	4	3	4	7	8	
Total	3	17	8	9	14	12	13	20	21	25	32	24	
Fraude à l'identité	Trim 1	1	7	10	7	11	14	12	24	23	31	21	27
	Trim 2	7	4	6	5	4	14	27	9	16	31	22	19
	Trim 3	3	5	12	7	7	19	21	13	21	32	16	
	Trim 4	2	9	8	3	10	23	23	12	21	32	22	
Total	13	25	36	22	32	70	83	58	81	126	81	46	



PZ GETEVALLEI

2024

FC Vol moyen de transport

	Jan	Fév	Mar	Avr	Mai	Juin	Juil	Août	Sep	Oct	Nov	Déc	Total
Vol de voiture	1	1		2	1	2		1	1	2		1	12
Vol de moto	1	1						2	1				5
Carjacking									1				1
Homejacking										1			1
Vol de vélomoteur	1		1	3		1		2	2	1		1	12
Vol de vélo	10	13	9	13	17	15	8	15	17	12	5	6	140

FC Cambriolage

	Jan	Fév	Mar	Avr	Mai	Juin	Juil	Août	Sep	Oct	Nov	Déc	Total
Cambriolage dans habitation	10	30	8	7	11	9	11	21	13	19	9	21	169
Cambriolage ds entreprise ou commerce		3	2	4		2	2	3		2		4	22
Cambriolage ds service public ou bâtiment administ	4			2	1	1		1	1		1	2	13
Cambriolage dans bâtiment (total)	14	33	10	13	12	12	12	25	13	21	10	27	202



FC Vol autre

	Jan	Fév	Mar	Avr	Mai	Juin	Juil	Août	Sep	Oct	Nov	Déc	Total
Vol à main armée				2				1					3
Vol avec violence sans arme	1	2	2	3	2	3	4	2	3	4	1	6	33
Vol dans ou sur un véhicule	1	5	3	12	10	13	3	15	5	6	7	11	91
Vol d'armes et explosifs		1		1				1		2			5
Vol à l'arraché		1	2			2				3	1		9
Vol à la tire	3		1	2	1	4	1	1	1	1		3	18
Vol à l'étalage	20	16	28	15	15	8	12	2	8	19	12	7	162
Vol par ruse					1					1		1	3
Vol de métaux		1		1		1			2	1			6
Vol sur les chantiers		1	1		1		1			1		1	6
Vol d'animaux		1		1			1						3
Vol de cargaison								1					1

Criminalité ICT

	Jan	Fév	Mar	Avr	Mai	Juin	Juil	Août	Sep	Oct	Nov	Déc	Total
Fraude de cartes de paiements			1		2	2		3	5		1	1	15
Phishing	10	11	1	1	8	6	8	2	4	2	7	2	62
Ransomware												1	1
Shouldersurfing			1			1							2
Skimming					1								1

FC Autre

	Jan	Fév	Mar	Avr	Mai	Juin	Juil	Août	Sep	Oct	Nov	Déc	Total
Violence contre les métiers d'intérêt général	3	2		2	4	2			2	4		4	23
Graffiti		1	2			1	1	1					6
Dégradation de voiture	13	5	12	17	20	13	9	23	17	11	16	17	173
Rixe au couteau				1				1					2



PH Violence intrafamiliale (VIF)

	Jan	Fév	Mar	Avr	Mai	Juin	Juil	Août	Sep	Oct	Nov	Déc	Total
VIF: physique, dans le couple	15	10	12	8	14	14	11	14	10	11	15	9	143
VIF: physique, envers des descendants	4	6	6		2	1	1	1	4	1	6	1	33
VIF: physique, envers d'autres membres	1	6	4	5	6	4	3	3	1	3	3		39
VIF: psychique, dans le couple	9	2	3	3	1	4	4	4	6	2	8	5	51
VIF: psychique, envers des descendants												1	1
VIF: psychique, envers d'autres membres				1				1					2
VIF: économique, dans le couple	1	1		1		1					2	1	7
VIF: économique, envers d'autres membres	1	1		2		2			2	1		2	11

PH Hormones et dopage

	Jan	Total
Dopage humain	1	1

PH Drogues

	Jan	Fév	Avr	Mai	Juin	Sep	Oct	Déc	Total
Vente de cocaïne	1	3	1	1	1		3		10
Production de drogues synthétiques					1				1
Vente de drogues synthétiques	2			1	2	1	3	1	10
Production de cannabis (culture)						2			2

PH Trafic d'armes

	Avr	Mai	Total
Commerce et production d'arme à feu et mun.	1	1	2

PH Traite des êtres humains

	Mai	Août	Sep	Total
TEH - exploitation sexuelle	2	1	1	4



PH Violence dans l'espace public

	Jan	Fév	Mar	Avr	Mai	Juin	Juil	Août	Sep	Oct	Nov	Déc	Total
Violence physique (transport public)		1		2	1	2	1			1	1	2	11
Violence physique (voie publique)	14	11	12	9	9	10	10	11	22	12	8	7	135
Violence physique (autre endroit public)	1		1		2			1	1	1			7
Violence physique (endroit accessible au public)	7	5	5	7	4	2	5	2	1	5	4	5	52
Violence sexuelle (transport public)				1		1							2
Violence sexuelle (voie publique)		3	1				1		2			1	8
Violence sexuelle (autre endroit public)				1			2	1					4
Violence sexuelle (endroit accessible au public)	1	1		1	1	2	1	2					9
Violence psychique (transport public)		1		1	1		1			1		1	6
Violence psychique (voie publique)	8	10	3	4	7	5	10	11	13	7	7	3	88
Violence psychique (autre endroit public)					1	5	3	1			1	1	12
Violence psychique (endroit accessible au public)	2	2	3	1	3	1		3	2	5	5	1	28
Vol avec violence sans arme (voie publique)		1	1			1	2			1		1	7
Vol avec violence sans arme (autre endroit public)				1				1		1			3
Vol avec violence sans arme (endr. acces. au pub.)									1			2	3

PH Autre

	Jan	Fév	Mar	Avr	Mai	Juin	Juil	Août	Sep	Oct	Nov	Déc	Total
Cyberharcèlement	1	1	3	1	3	1	4	3	7	3	2	3	32
Fraude à l'identité	6	8	7	5	9	8	4	8	4	8	8	6	81



2025

FC Vol moyen de transport

	Jan	Fév	Mar	Avr	Mai	Juin	Total
Vol de voiture	1	1	2	1	2	1	8
Vol de moto		1					1
Vol dans les garages					1		1
Vol de vélomoteur		1				2	3
Vol de vélo	4	6	11	14	14	14	63

FC Cambriolage

	Jan	Fév	Mar	Avr	Mai	Juin	Total
Cambriolage dans habitation	14	17	16	8	13	13	81
Cambriolage ds entreprise ou commerce	3			1		4	8
Cambriolage ds service public ou bâtiment administ	1	1	3				5
Cambriolage dans bâtiment (total)	18	18	19	9	13	17	94

FC Vol autre

	Jan	Fév	Mar	Avr	Mai	Juin	Total
Vol à main armée	1	1					2
Vol avec violence sans arme	2	4	1	2	1	3	13
Vol dans ou sur un véhicule	4	13	4	10	19	9	59
Vol d'armes et explosifs				1	3		4
Arrachage de sac à main				1		1	2
Vol à l'arraché		1		3	4	3	11
Vol à la tire	1	2	3	2	2	1	11
Vol à l'étalage	11	10	14	8	11	12	66
Vol par ruse		1					1
Vol de métaux		1			3	2	6
Vol sur les chantiers		1					1
Vol d'animaux		1					1



Criminalité ICT

	Jan	Fév	Mar	Avr	Mai	Juin	Total
Fraude de cartes de paiements	8	2	1	1			12
Phishing	4	5	6	4	3	5	27
Ransomware		1					1
Shouldersurfing		2					2

FC Autre

	Jan	Fév	Mar	Avr	Mai	Juin	Total
Violence contre les métiers d'intérêt général		3		2	4	1	10
Graffiti			1		1		2
Dégradation de voiture	7	17	8	11	8	19	70
Rixe au couteau			1				1

PH Violence intrafamiliale (VIF)

	Jan	Fév	Mar	Avr	Mai	Juin	Total
VIF: physique, dans le couple	18	14	17	10	12	13	84
VIF: physique, envers des descendants	3	2	1	3	2		11
VIF: physique, envers d'autres membres	2	4	2	4	2	4	18
VIF: psychique, dans le couple	10	9	11	6	6	7	49
VIF: psychique, envers d'autres membres				1	1		2
VIF: économique, dans le couple	1		1	1			3
VIF: économique, envers d'autres membres				1	1		2

PH Hormones et dopage

	Avr	Total
Dopage humain	1	1



PH Drogues

	Jan	Fév	Mar	Avr	Mai	Juin	Total
Vente de cocaïne	2	3		1		1	7
Import-export de cocaïne	1						1
Vente de drogues synthétiques		3	1	2	1		7
Production de cannabis (culture)						1	1

PH Traite des êtres humains

	Jan	Total
TEH - exploitation sexuelle	1	1

PH Violence dans l'espace public

	Jan	Fév	Mar	Avr	Mai	Juin	Total
Violence physique (transport public)	2			1	2		5
Violence physique (voie publique)	10	8	11	17	13	18	77
Violence physique (autre endroit public)	1			2	2	1	6
Violence physique (endroit accessible au public)	5	6	6	10	8	2	37
Violence sexuelle (transport public)				1		1	2
Violence sexuelle (voie publique)			1			3	4
Violence sexuelle (autre endroit public)						1	1
Violence sexuelle (endroit accessible au public)		1	2				3
Violence psychique (transport public)	2			1	1	1	5
Violence psychique (voie publique)	7	4	7	8	2	7	35
Violence psychique (autre endroit public)		1		2			3
Violence psychique (endroit accessible au public)	3	3	2	1			9
Vol avec violence sans arme (voie publique)		1	1	1		1	4
Vol avec violence sans arme (autre endroit public)	1						1
Vol avec violence sans arme (endr. acces. au pub.)				1	1		2



PH Autre

	Jan	Fév	Mar	Avr	Mai	Juin	Total
Terrorisme, extrémisme et radicalisme	1						1
Cyberharcèlement	3	7	4	4	3	3	24
Fraude à l'identité	12	4	11	7	7	5	46

STATISTIQUES POLICIERES DE CRIMINALITE

LIEU DE PERPETRATION: ZONE DE POLICE

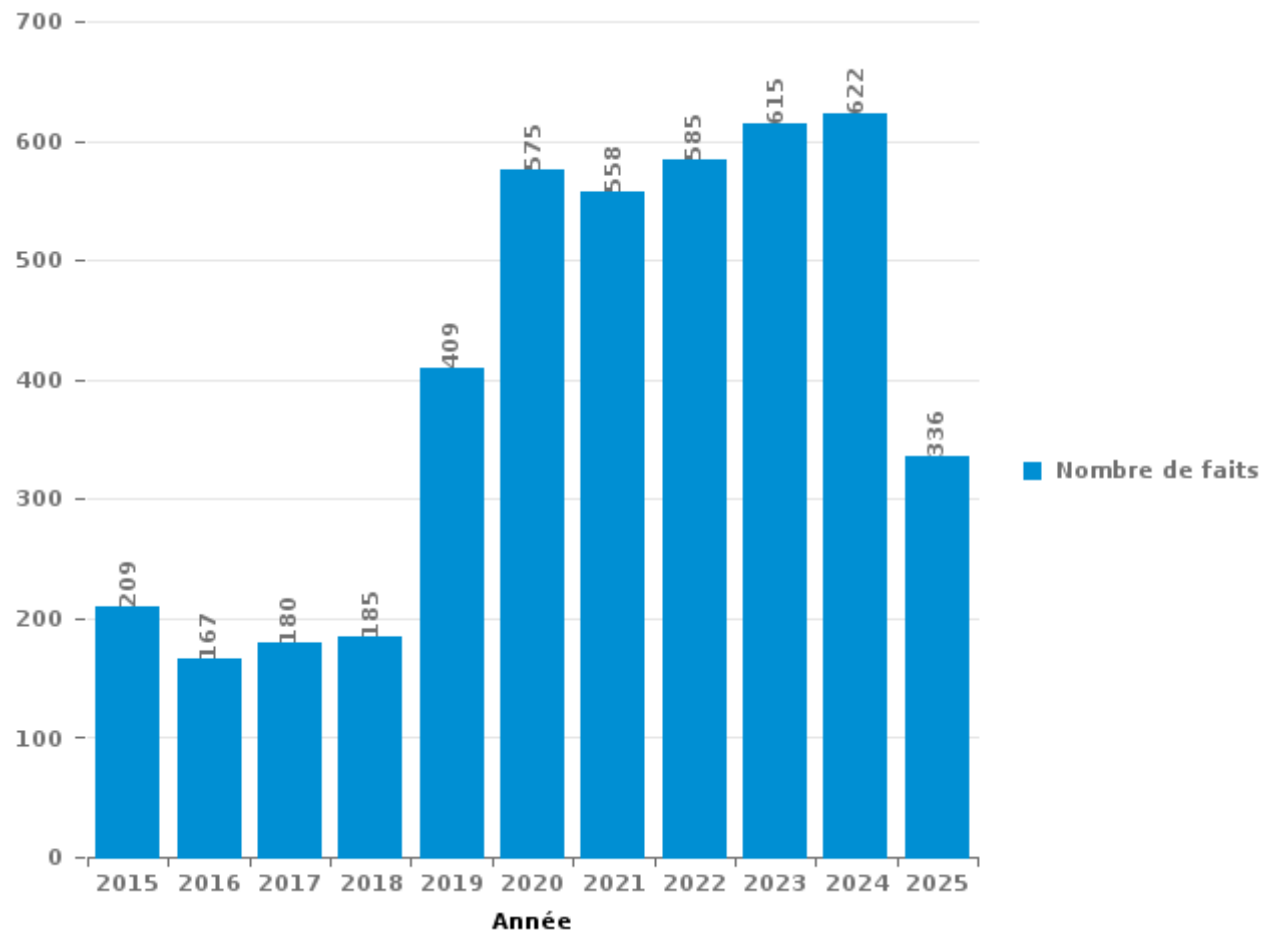
PZ GETEVALLEI

PARTIE III : ICT



PZ GETEVALLEI

Nombre total de délits avec un élément ICT/online, depuis 2015





Criminalité ICT/online au sens strict

Infractions (exhaustif)

	2015	2016	2017	2018	2019	2020	2021	2022	2023	2024	2025
Criminalité informatique: Faux en informatique:	4	2			1	5	4	1	3	7	13
Criminalité informatique: Fraude informatique:	69	46	47	52	141	263	310	293	239	260	149
Criminalité informatique: Hacking:	18	14	18	12	30	27	12	21	18	36	19
Criminalité informatique: Sabotage:	2		3		1	3				1	1
Infr. contre autres valeurs morales et sentiments: Violation de communication par particulier:				1	3	1	1		3		
Total:	93	62	68	65	176	299	327	315	263	304	182

Figures criminelles (à considérer spécifiquement – ne pas additionner avec d'autres éléments – risque de double comptage!)

	2015	2016	2017	2018	2019	2020	2021	2022	2023	2024	2025
Fraude de cartes de paiements	22	12	18	11	33	17	20	19	7	15	12
Phishing	1	1	1	4	25	150	155	125	91	62	27
Ransomware			4		2			3	2	1	1
Shouldersurfing				5	10	3	4	1	2	2	2
Skimming	1	2			3	1	1	1	2	1	



Criminalité ICT/online au sens large

Infractions (uniquement si code-fait existe)

	2015	2016	2017	2018	2019	2020	2021	2022	2023	2024	2025
Armes et explosifs: Autre: Vente par correspondance/internet d'arme à feu				1	1						
Fraude: Escroquerie: Fraude par internet	93	81	94	89	206	265	191	215	284	287	150
Infr. contre autres valeurs morales et sentiments: Cyberlokkig (leurre de mineur par ICT):	1	6	3	2							
Infr. contre la Sécurité de l'Etat: Terrorisme: Diffuser un message qui incite au terrorisme	1			1							
Infr. contre les moeurs: Grooming (contact par ICT avec mineur < 16 ans):			2	2	1	1	1				
Infr. contre les moeurs: Incitation à la débauche: Publicité par ICT pour débauche					1						
Infr. contre les moeurs: Pornographie infantine: Accès pornographie infantine via technologie			2	1		1		1			
Infr. contre les moeurs: Voyeurisme: Diffusion enregistrement nudité ou intimité			3	4	2	5	4	4			
Total:	95	87	104	100	211	272	196	220	284	287	150

Figures criminelles (à considérer spécifiquement – ne pas additionner avec d'autres éléments – risque de double comptage!)

	2015	2016	2017	2018	2019	2020	2021	2022	2023	2024	2025
Cyberharcèlement	17	8	9	14	12	13	20	21	25	32	24

STATISTIQUES POLICIERES DE CRIMINALITE

LIEU DE PERPETRATION: ZONE DE POLICE

PZ GETEVALLEI

PARTIE IV : DESTINATION LIEU



PZ GETEVALLEI

Vol et extorsion

	2000	2015	2016	2017	2018	2019	2020	2021	2022	2023	2024	2025
Habitation: maison	257	359	270	253	216	217	151	121	200	119	168	84
Magasin	247	227	190	210	178	169	135	139	174	171	192	73
Voie publique	303	255	186	165	152	174	129	122	142	128	158	61
Station de bus / métro et gare de chemin de fer	53	45	52	118	55	32	42	44	71	29	51	19
Inconnue	104	31	37	35	45	64	39	36	72	65	51	28
Habitation: appartement	54	70	58	57	65	36	49	35	45	36	52	20
Parking	121	78	39	40	37	41	38	38	37	41	34	12
Habitation: non précisée	55	65	52	41	46	27	23	26	28	31	35	9
Emplacement de vélo	11	24	11	11	19	25	32	23	49	37	48	17
Horeca	51	37	37	31	27	32	10	10	12	29	12	7
Entreprise	63	34	22	43	14	21	11	11	17	22	14	14
Habitation: allée	27	40	24	26	12	16	19	17	30	31	21	21
Habitation: dépendances	21	20	31	45	34	20	23	23	20	16	23	7
Institution d'enseignement	39	30	24	24	30	20	12	8	12	15	11	8
Habitation: garage	21	19	21	28	19	18	14	16	12	15	24	13
Terrain	16	19	11	10	13	24	28	14	21	9	15	6
Autre	9	11	14	15	18	13	8	10	15	13	13	10
Hôpital	12	30	12	16	14	15	10	13	3	9	6	2
Culture et loisirs	25	17	16	13	17	10	5	4	3	9	8	7
Infrastructure sportive	28	19	15	11	11	15	2	6	6	8	8	2
Chantier	18	25	11	9	20	11	5	8	3	8	6	1
Maison de repos	3	17	15	15	17	13	6	7	3	8	5	1
Service public	13	12	6	11	11	17	6	7	5	5	8	2
Moyen de transport: train / tram / métro	3	8	3	11	6	15	6	6	4	4	10	2
Service	5	9	7	9	2	6	4	8	4	3	5	
Moyen de transport: voiture	13	6	11	3	2	1	5	4	4	2	3	5
Cimetière	2	3	2	17	3	7	3	5	5	1	2	1
Station essence	2	6	5	3	6	5	4	7	3	2	4	4
Banque / institution financière	5	12	4	7		4	7	1	3	1	1	
Moyen de transport: camion	3	8	9	3	1	5	3	3	3	3	2	
Edifice religieux / lieu du culte	5	2	4	2	2	1	3	2	5	4	9	2
Médecin / dentiste / pharmacien	2	2	3	4	3	5	3	6	4	7	2	
Habitation: autre	1	5	6	6	3	4		2	6	1	3	2
Moyen de transport: autre	1	2	5	3	4	1	2	3		6	1	
Stade	9	1	2	5	4	1	2	1	1	1	1	
Bâtiment administratif	3	1	6	2	2	3	1	3	2		1	
Arrêt de bus / tram		1	2	4	1		2		3	2	3	3
Aéroport		8	5		1		2					
Installation militaire	1	1	4	1	3				2			
Moyen de transport: autobus / autocar		1	2		3	2			2	1		
Guichet automatique		2		1								
Maison de débauche	1								1			
Eaux intérieures et maritimes	1											
Total	1.608	1.562	1.234	1.308	1.116	1.090	844	789	1.032	892	1.010	443



PZ GETEVALLEI

Dégradation de la propriété

	2000	2015	2016	2017	2018	2019	2020	2021	2022	2023	2024	2025
Voie publique	112	156	134	126	144	121	120	97	131	121	145	50
Habitation: résidence principale	36	79	65	69	85	67	75	73	89	74	89	48
Parking	39	35	52	43	31	39	24	26	39	44	40	22
Habitation: non précisée	8	15	19	12	13	13	9	14	16	23	21	6
Inconnue	11	7	11	7	11	10	18	21	25	16	14	7
Terrain	12	14	17	8	12	20	15	11	23	5	8	5
Habitation: allée	6	13	15	11	13	16	15	7	12	9	7	9
Habitation: jardin	6	8	3	8	13	14	11	10	16	3	6	3
Magasin	10	6	4	4	7	4	8	13	3	8	3	3
Institution d'enseignement	1	7	3	5	16	4	4	7	8	10		5
Entreprise	4	9	4	7	11	5	1	4	3	2	5	2
Autre	4	8	3	4	7	7	2	3	3	5	9	1
Habitation: garage	7	4	5	1	2	5	6	6	2	7	6	3
Habitation: dépendances	9	11	7	4	6	1	1	5	2	2	2	3
Horeca	8	5	3	7	2	6	3	3	5	3	3	5
Station de bus / métro et gare de chemin de fer	11	3	1	3	5	7	1	3	6	5	2	
Bureau de police	1	3	2	3	4	2	4	3	7	9	3	3
Culture et loisirs	4	4	4	2	6	5	3	3	4	3	1	1
Infrastructure sportive	4	2	4	1	1	4		1	5	4	5	4
Service public	2	6	1	3	4	4		4	5	4	2	
Edifice religieux / lieu du culte	2	5	3	4	8		1	2	4	2		
Hôpital	2	1	1	4	1	2	6	1	1	2	3	
Arrêt de bus / tram		2	3	4		1			2	3	1	
Cimetière			4	1	3	1	1	2		2	2	
Habitation: résidence secondaire	2				1	1	1	2	1	4	1	2
Service			3	2	1	1	1	2	3	2		
Bâtiment administratif	1	2	6				2	1	1		1	
Chantier	2	1	3		1	1	1		1	2		
Moyen de transport: voiture	5		1	1		2			1	1	1	
Installation militaire		6	1	2					1			
Stade	2			2	3		1		1			
Station essence	2	1				2			3			1
Emplacement de vélo					1	1	1	1	1		1	2
Moyen de transport: autre		1	2				1		2	1	1	
Maison de repos			2	1		1	1	1			1	
Aéroport		2	2	1							1	
Banque / institution financière		2	1				1					
Médecin / dentiste / pharmacien		1		1	1							
Moyen de transport: train / tram / métro	1	1				1						
Eaux intérieures et maritimes					1							1
Total	314	420	389	351	414	368	338	326	426	376	384	186

PPF/DGR/DRI/BIPOL - Statistiques policières de criminalité (date de clôture: 31/10/2025)
 Les données pour les années 2001 jusqu'à 2014 ne sont plus publiées mais restent disponibles sur demande auprès du service BIPOL.
 Les données pour 2025 ne concernent que le 1er semestre.



PZ GETEVALLEI

Infractions contre l'intégrité physique

	2000	2015	2016	2017	2018	2019	2020	2021	2022	2023	2024	2025
Habitation	107	201	176	185	203	178	189	181	200	226	232	125
Voie publique	66	100	102	89	106	96	96	84	114	134	129	86
Horeca	31	13	15	20	14	10	6	3	9	17	18	12
Inconnue	18	4	7	8	5	11	9	17	19	17	13	7
Institution d'enseignement	8	9	6	12	14	11	10	16	16	11	11	6
Parking	4	7	4	5	8	5	3	5	4	6	10	6
Station de bus / métro et gare de chemin de fer	1	2	9	5	6	8	6	4	8	3	5	1
Hôpital	3	5	2	4	4	4	5	5	9	3	5	6
Culture et loisirs	3	4	5	3	4	6	3	3	11	2	5	5
Magasin		3	5	3	2	2	7	4	8	3	3	1
Entreprise	1	3	5		3	1	4	3	5	6	5	3
Habitation: jardin	2	1	4	6	1	3	4	1	6	3	3	1
Habitation: allée	3	6	5	4	3	2	1	1	1	2	4	1
Infrastructure sportive	6	4	3		2	3	3	2	3		3	2
Terrain	2	4	2	2	3	4	4	2	2	1		2
Moyen de transport: train / tram / métro		6	1	1	4	3	1	1	1	1	1	
Service public		1	1	1		2	2	2	1	9	1	
Autre	1	1		1	2	2	3		3	1	3	1
Maison de repos		1	1	1	1	2	2	1	2	2	3	
Bureau de police	1	2			3	1	1	1	3	1	1	1
Stade	2	3	1	1	2	4					1	
Moyen de transport: autobus / autocar					2		2	1		2	2	1
Station essence	1					1		1	1	1	1	1
Arrêt de bus / tram				1	1	1		1	1		1	
Service			1	1					2	1		
Moyen de transport: autre					1		1			1		
Aéroport					1							1
Banque / institution financière						1			1			
Bâtiment administratif				1					1			
Médecin / dentiste / pharmacien			1		1							
Edifice religieux / lieu du culte							1					
Total	260	380	356	354	396	361	363	339	431	453	460	269

FPF/DGR/DRI/BIPOL - Statistiques policières de criminalité (date de clôture: 31/10/2025)
 Les données pour les années 2001 jusqu'à 2014 ne sont plus publiées mais restent disponibles sur demande auprès du service BIPOL.
 Les données pour 2025 ne concernent que le 1er semestre.

STATISTIQUES POLICIERES DE CRIMINALITE

LIEU DE PERPETRATION: ZONE DE POLICE

PZ GETEVALLEI

PARTIE V : ZONE DE POLICE vs. TYPOLOGIE



Typologie de la zone: Catégorie 4

Zone de police
BERLAAR - NIJLEN
BODUKAP
BUGGENHOUT - LEBBEKE
CENTRE ARDENNE
CONDROZ-FAMENNE
FAGNES
GERAARDSBERGEN - LIERDE
GRENSLEIE
HERKO
HERMETON ET HEURE
HESBAYE
HESBAYE OUEST
LA MAZERINE
MIDOW
MIRA
ORNEAU-MEHAIGNE
OTTIGNIES - LOUVAIN-LA-NEUVE
POL AMOW
POLDER
POLICE DES HAUTS-PAYS



CRIMINALITE ENREGISTREE : ZONE DE POLICE vs TYPOLOGIE

POLITIEZONE ARRO IEPER
POLITIEZONE BRT
POLITIEZONE HEIST
POLITIEZONE K-L-M
POLITIEZONE MAASLAND
POLITIEZONE NOORDERKEMPEN
POLITIEZONE RUPEL
POLITIEZONE SCHELDE - LEIE
POLITIEZONE SPOORKIN
POLITIEZONE TARL
POLITIEZONE WESER-GÖHL
PZ BERINGEN/HAM/TESSENDERLO
PZ BERLARE/ZELE
PZ BILZEN/HOESELT/RIEMST
PZ BLANKENBERGE/ZUIENKERKE
PZ BOORTMEERBEEK-HAACHT-KEERBERGEN
PZ DENDERLEEUV/HAALTERT
PZ DRUIVENSTREEK
PZ ERPE-MERE/LEDE
PZ GETEVALLEI
PZ HAMME/WAASMUNSTER
PZ HAMONT-ACHEL/PELT
PZ HEUSDEN-ZOLDER
PZ LANAKEN/MAASMECHELEN



CRIMINALITE ENREGISTREE : ZONE DE POLICE vs TYPOLOGIE

PZ LOMMEL
PZ NINOVE
PZ SCHELDEWAAS
PZ VOER EN DIJLE
PZ WETTEREN LAARNE WICHELEN
SAMSOM
VOORKEMPEN
ZONE BASSE MEUSE
ZONE DE POLICE DES 3 VALLEES
ZONE DES ARCHES
ZONE HAUTE-MEUSE
ZONE OUEST BRABANT WALLON
ZOTTEGEM HERZELE StLHOUTEM
ZP BERNISSART/PERUWELZ
ZP BINCHE-ANDERLUES-LERMES
ZP HAUTE SENNE



CRIMINALITE ENREGISTREE : ZONE DE POLICE vs TYPOLOGIE

Typologie de la zone: Catégorie 4

Figure criminelle/phénomène	Niveau	% 2021 - 2022	% 2022 - 2023	% 2023 - 2024
Vol de voiture	ZONE DE POLICE	112,5%	-52,9%	50,0%
	TYPLOGIE	16,7%	2,7%	3,1%
Vol de moto	ZONE DE POLICE	250,0%	-85,7%	400,0%
	TYPLOGIE	30,1%	-6,7%	0,0%
Carjacking	ZONE DE POLICE	/	/	/
	TYPLOGIE	-28,1%	60,9%	-18,9%
Homejacking	ZONE DE POLICE	/	/	/
	TYPLOGIE	0,0%	30,0%	23,1%
Vol dans les garages	ZONE DE POLICE	/	-100,0%	/
	TYPLOGIE	14,3%	-10,9%	-42,1%
Vol de vélomoteur	ZONE DE POLICE	-10,0%	33,3%	0,0%
	TYPLOGIE	32,4%	14,2%	-5,6%
Vol de vélo	ZONE DE POLICE	32,2%	-16,9%	5,3%
	TYPLOGIE	16,2%	-2,6%	-15,3%
Cambriolage dans habitation	ZONE DE POLICE	47,6%	-40,4%	55,0%
	TYPLOGIE	33,4%	-7,3%	6,6%
Cambriolage ds entreprise ou commerce	ZONE DE POLICE	-16,2%	90,3%	-62,7%
	TYPLOGIE	2,5%	2,2%	-10,3%
Cambriolage ds service public ou bâtiment administ	ZONE DE POLICE	12,5%	88,9%	-23,5%
	TYPLOGIE	-2,3%	5,7%	-1,8%
Vol au bélier	ZONE DE POLICE	/	/	-100,0%
	TYPLOGIE	0,0%	80,0%	55,6%



CRIMINALITE ENREGISTREE : ZONE DE POLICE vs TYPOLOGIE

Figure criminelle/phénomène	Niveau	% 2021 - 2022	% 2022 - 2023	% 2023 - 2024
Cambriolage dans bâtiment (total)	ZONE DE POLICE	31,5%	-16,3%	9,2%
	TYPOLOGIE	26,7%	-5,5%	3,9%
Vol à main armée	ZONE DE POLICE	0,0%	0,0%	-25,0%
	TYPOLOGIE	4,1%	1,8%	-12,8%
Vol avec violence sans arme	ZONE DE POLICE	29,0%	-15,0%	-2,9%
	TYPOLOGIE	25,1%	3,0%	-0,3%
Vol dans ou sur un véhicule	ZONE DE POLICE	43,0%	-16,3%	-11,7%
	TYPOLOGIE	5,9%	-1,8%	2,5%
Sacjacking dans une voiture	ZONE DE POLICE	/	/	/
	TYPOLOGIE	0,0%	-100,0%	/
Vol d'armes et explosifs	ZONE DE POLICE	20,0%	-66,7%	150,0%
	TYPOLOGIE	0,0%	4,0%	8,7%
Steaming	ZONE DE POLICE	0,0%	0,0%	-100,0%
	TYPOLOGIE	42,9%	-30,0%	0,0%
Arrachage de sac à main	ZONE DE POLICE	/	/	/
	TYPOLOGIE	106,7%	-16,1%	-19,2%
Vol à l'arraché	ZONE DE POLICE	-22,2%	28,6%	0,0%
	TYPOLOGIE	87,3%	-28,7%	5,7%
Vol à la tire	ZONE DE POLICE	-19,2%	28,6%	-33,3%
	TYPOLOGIE	65,5%	-7,5%	-20,6%
Vol à l'étalage	ZONE DE POLICE	26,4%	-6,7%	29,6%
	TYPOLOGIE	23,2%	4,6%	2,9%
Vol par ruse	ZONE DE POLICE	-27,3%	50,0%	-75,0%
	TYPOLOGIE	14,8%	0,4%	-12,1%



CRIMINALITE ENREGISTREE : ZONE DE POLICE vs TYPOLOGIE

Figure criminelle/phénomène	Niveau	% 2021 - 2022	% 2022 - 2023	% 2023 - 2024
Vol de métaux	ZONE DE POLICE	175,0%	18,2%	-53,8%
	TYPOLOGIE	62,3%	-20,0%	-1,3%
Vol sur les chantiers	ZONE DE POLICE	-25,0%	66,7%	-40,0%
	TYPOLOGIE	28,4%	-14,9%	-19,9%
Home-invasion	ZONE DE POLICE	-100,0%	/	-100,0%
	TYPOLOGIE	-12,5%	-14,3%	58,3%
Vol d'animaux	ZONE DE POLICE	0,0%	-80,0%	200,0%
	TYPOLOGIE	-10,3%	16,4%	-2,1%
Vol de cargaison	ZONE DE POLICE	-100,0%	/	/
	TYPOLOGIE	12,7%	26,8%	18,7%
Fraude de cartes de paiements	ZONE DE POLICE	-5,0%	-63,2%	114,3%
	TYPOLOGIE	46,8%	-4,2%	-0,1%
Phishing	ZONE DE POLICE	-19,4%	-27,2%	-31,9%
	TYPOLOGIE	2,8%	-4,6%	16,9%
Ransomware	ZONE DE POLICE	/	-33,3%	-50,0%
	TYPOLOGIE	-13,3%	23,1%	-32,8%
Shouldersurfing	ZONE DE POLICE	-75,0%	100,0%	0,0%
	TYPOLOGIE	3,1%	19,4%	-47,5%
Skimming	ZONE DE POLICE	0,0%	100,0%	-50,0%
	TYPOLOGIE	151,6%	29,5%	-38,6%
Violence contre les métiers d'intérêt général	ZONE DE POLICE	110,0%	-23,8%	43,8%
	TYPOLOGIE	15,9%	-5,1%	7,7%
Viol collectif	ZONE DE POLICE	/	/	-100,0%
	TYPOLOGIE	12,0%	-3,6%	0,0%



CRIMINALITE ENREGISTREE : ZONE DE POLICE vs TYPOLOGIE

Figure criminelle/phénomène	Niveau	% 2021 - 2022	% 2022 - 2023	% 2023 - 2024
Graffiti	ZONE DE POLICE	83,3%	-45,5%	0,0%
	TYPOLOGIE	48,6%	-14,2%	-1,1%
Dégradation de voiture	ZONE DE POLICE	17,8%	-0,6%	9,5%
	TYPOLOGIE	2,5%	1,6%	-2,7%
Rixe au couteau	ZONE DE POLICE	-50,0%	-100,0%	/
	TYPOLOGIE	9,8%	-13,0%	-4,7%
VIF: physique, dans le couple	ZONE DE POLICE	16,0%	9,4%	-5,3%
	TYPOLOGIE	9,8%	2,8%	2,1%
VIF: physique, envers des descendants	ZONE DE POLICE	-15,8%	31,3%	57,1%
	TYPOLOGIE	5,4%	13,2%	5,4%
VIF: physique, envers d'autres membres	ZONE DE POLICE	93,8%	6,5%	18,2%
	TYPOLOGIE	0,4%	7,5%	1,7%
VIF: sexuelle, dans le couple	ZONE DE POLICE	/	/	-100,0%
	TYPOLOGIE	14,9%	9,3%	-11,9%
VIF: sexuelle, envers des descendants	ZONE DE POLICE	-100,0%	/	/
	TYPOLOGIE	-58,3%	-72,9%	21,1%
VIF: sexuelle, envers d'autres membres	ZONE DE POLICE	/	/	/
	TYPOLOGIE	-14,3%	41,7%	-17,6%
VIF: psychique, dans le couple	ZONE DE POLICE	26,9%	-16,7%	-7,3%
	TYPOLOGIE	-0,9%	-5,1%	-0,9%
VIF: psychique, envers des descendants	ZONE DE POLICE	-75,0%	200,0%	-66,7%
	TYPOLOGIE	8,6%	-10,8%	5,9%
VIF: psychique, envers d'autres membres	ZONE DE POLICE	-66,7%	500,0%	-66,7%
	TYPOLOGIE	9,8%	16,1%	-6,5%



CRIMINALITE ENREGISTREE : ZONE DE POLICE vs TYPOLOGIE

Figure criminelle/phénomène	Niveau	% 2021 - 2022	% 2022 - 2023	% 2023 - 2024
VIF: économique, dans le couple	ZONE DE POLICE	-66,7%	100,0%	250,0%
	TYPOLOGIE	4,4%	-1,7%	-0,9%
VIF: économique, envers des descendants	ZONE DE POLICE	/	/	/
	TYPOLOGIE	-31,4%	-5,7%	54,5%
VIF: économique, envers d'autres membres	ZONE DE POLICE	20,0%	66,7%	10,0%
	TYPOLOGIE	20,1%	-5,7%	5,5%
Dopage humain	ZONE DE POLICE	0,0%	-50,0%	0,0%
	TYPOLOGIE	-18,8%	-21,7%	11,1%
Engraissement illégal	ZONE DE POLICE	/	/	/
	TYPOLOGIE	-11,1%	-62,5%	0,0%
Vente de cocaïne	ZONE DE POLICE	28,6%	0,0%	11,1%
	TYPOLOGIE	13,6%	13,0%	-17,2%
Import-export de cocaïne	ZONE DE POLICE	/	-100,0%	/
	TYPOLOGIE	25,0%	-18,6%	-19,3%
Production de drogues synthétiques	ZONE DE POLICE	-50,0%	-100,0%	/
	TYPOLOGIE	-31,3%	-22,7%	5,9%
Import-export de drogues synthétiques	ZONE DE POLICE	/	/	-100,0%
	TYPOLOGIE	47,4%	21,4%	-23,5%
Vente de drogues synthétiques	ZONE DE POLICE	9,1%	33,3%	-37,5%
	TYPOLOGIE	14,4%	10,9%	-0,9%
Production de cannabis (culture)	ZONE DE POLICE	1.000,0%	-72,7%	-33,3%
	TYPOLOGIE	-3,8%	-31,3%	-9,1%
Import-export de cannabis en grande quantité	ZONE DE POLICE	/	/	/
	TYPOLOGIE	33,3%	0,0%	25,0%



CRIMINALITE ENREGISTREE : ZONE DE POLICE vs TYPOLOGIE

Figure criminelle/phénomène	Niveau	% 2021 - 2022	% 2022 - 2023	% 2023 - 2024
Vente de cannabis en grande quantité	ZONE DE POLICE	/	-100,0%	/
	TYPOLOGIE	26,1%	0,0%	-31,0%
Import-export d'héroïne	ZONE DE POLICE	/	-50,0%	-100,0%
	TYPOLOGIE	110,0%	19,0%	-56,0%
Vente-traffic d'héroïne	ZONE DE POLICE	100,0%	-50,0%	-100,0%
	TYPOLOGIE	2,5%	-4,9%	-18,2%
Commerce et production d'arme à feu et mun.	ZONE DE POLICE	-100,0%	/	/
	TYPOLOGIE	-37,1%	2,6%	27,5%
Commerce et production d'arme non à feu	ZONE DE POLICE	/	/	/
	TYPOLOGIE	60,0%	-50,0%	175,0%
TEH - exploitation économique	ZONE DE POLICE	/	-100,0%	/
	TYPOLOGIE	-4,8%	-10,0%	-11,1%
TEH - exploitation sexuelle	ZONE DE POLICE	300,0%	-50,0%	100,0%
	TYPOLOGIE	-17,5%	84,8%	17,2%
Violence physique (transport public)	ZONE DE POLICE	42,9%	-10,0%	22,2%
	TYPOLOGIE	25,2%	3,0%	12,3%
Violence physique (voie publique)	ZONE DE POLICE	50,6%	13,8%	2,3%
	TYPOLOGIE	7,4%	6,2%	4,0%
Violence physique (autre endroit public)	ZONE DE POLICE	-45,5%	116,7%	-46,2%
	TYPOLOGIE	8,0%	14,8%	-11,7%
Violence physique (endroit accessible au public)	ZONE DE POLICE	82,1%	-27,5%	40,5%
	TYPOLOGIE	42,6%	5,6%	-4,4%
Violence sexuelle (transport public)	ZONE DE POLICE	0,0%	0,0%	-33,3%
	TYPOLOGIE	-6,3%	16,7%	12,9%



CRIMINALITE ENREGISTREE : ZONE DE POLICE vs TYPOLOGIE

Figure criminelle/phénomène	Niveau	% 2021 - 2022	% 2022 - 2023	% 2023 - 2024
Violence sexuelle (voie publique)	ZONE DE POLICE	1.500,0%	-68,8%	60,0%
	TYPOLOGIE	6,2%	0,6%	6,5%
Violence sexuelle (autre endroit public)	ZONE DE POLICE	-75,0%	-100,0%	/
	TYPOLOGIE	-15,1%	7,6%	3,5%
Violence sexuelle (endroit accessible au public)	ZONE DE POLICE	25,0%	-40,0%	50,0%
	TYPOLOGIE	31,3%	-9,9%	-1,4%
Violence psychique (transport public)	ZONE DE POLICE	100,0%	50,0%	0,0%
	TYPOLOGIE	1,2%	29,3%	3,3%
Violence psychique (voie publique)	ZONE DE POLICE	6,1%	23,1%	37,5%
	TYPOLOGIE	6,8%	7,8%	3,1%
Violence psychique (autre endroit public)	ZONE DE POLICE	-50,0%	100,0%	50,0%
	TYPOLOGIE	-0,4%	14,9%	2,9%
Violence psychique (endroit accessible au public)	ZONE DE POLICE	-8,0%	0,0%	21,7%
	TYPOLOGIE	11,7%	2,8%	8,3%
Vol à main armée (transport public)	ZONE DE POLICE	/	/	/
	TYPOLOGIE	75,0%	71,4%	-50,0%
Vol à main armée (voie publique)	ZONE DE POLICE	50,0%	-33,3%	-100,0%
	TYPOLOGIE	14,9%	10,4%	-12,9%
Vol à main armée (autre endroit public)	ZONE DE POLICE	-100,0%	/	/
	TYPOLOGIE	-42,9%	0,0%	25,0%
Vol à main armée (endroit accessible au public)	ZONE DE POLICE	/	-100,0%	/
	TYPOLOGIE	-7,1%	-4,4%	-29,9%
Vol avec violence sans arme (transport public)	ZONE DE POLICE	300,0%	-100,0%	/
	TYPOLOGIE	31,8%	27,6%	10,8%



CRIMINALITE ENREGISTREE : ZONE DE POLICE vs TYPOLOGIE

Figure criminelle/phénomène	Niveau	% 2021 - 2022	% 2022 - 2023	% 2023 - 2024
Vol avec violence sans arme (voie publique)	ZONE DE POLICE	-50,0%	75,0%	0,0%
	TYPLOGIE	12,0%	-3,0%	25,8%
Vol avec violence sans arme (autre endroit public)	ZONE DE POLICE	200,0%	-66,7%	200,0%
	TYPLOGIE	6,7%	9,4%	-17,1%
Vol avec violence sans arme (endr. acces. au pub.)	ZONE DE POLICE	-20,0%	0,0%	-25,0%
	TYPLOGIE	38,4%	7,0%	-12,8%
Faux policiers	ZONE DE POLICE	0,0%	-100,0%	/
	TYPLOGIE	-21,4%	86,4%	46,3%
Terrorisme, extrémisme et radicalisme	ZONE DE POLICE	/	/	-100,0%
	TYPLOGIE	-16,3%	11,1%	37,5%
Cyberharcèlement	ZONE DE POLICE	5,0%	19,0%	28,0%
	TYPLOGIE	0,0%	7,5%	6,1%
Fraude à l'identité	ZONE DE POLICE	39,7%	55,6%	-35,7%
	TYPLOGIE	4,2%	6,0%	-4,3%

STATISTIQUES POLICIERES DE CRIMINALITE

LIEU DE PERPETRATION: ZONE DE POLICE

PZ GETEVALLEI

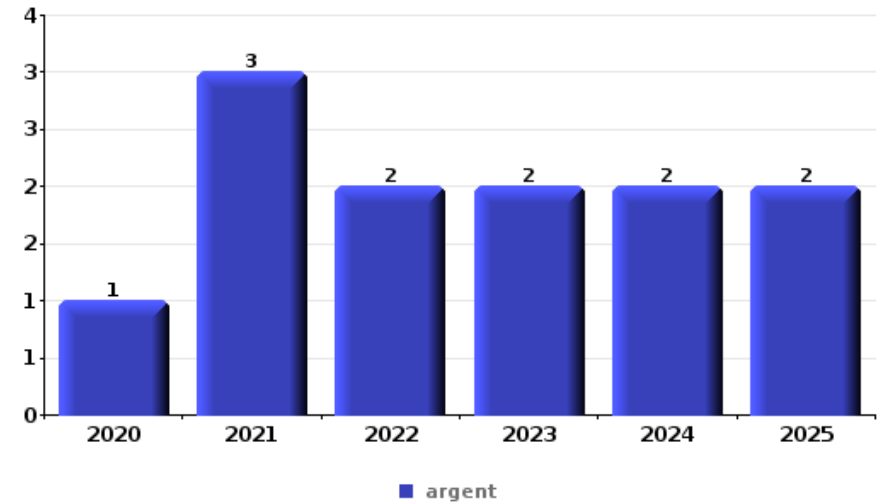
PARTIE VI : OBJETS ET MOYENS DE TRANSPORT



PZ GETEVALLEI

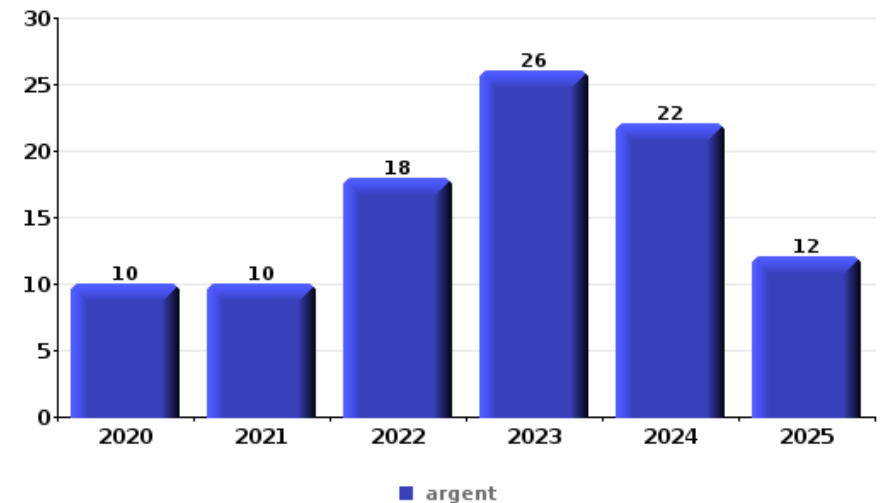
Vol à main armée

Top 5 Objets volés (sbd nombre de faits)		2020	2021	2022	2023	2024	2025
1	argent	1	3	2	2	2	2
2	GSM et accessoires	1	2		3	2	1
3	bijouterie / montre		2			2	1
4	portefeuille	1	1		1	1	
5	carte bancaire / carte de crédit		1		1	1	
5	multimédia			1		2	



Vol dans ou sur un véhicule

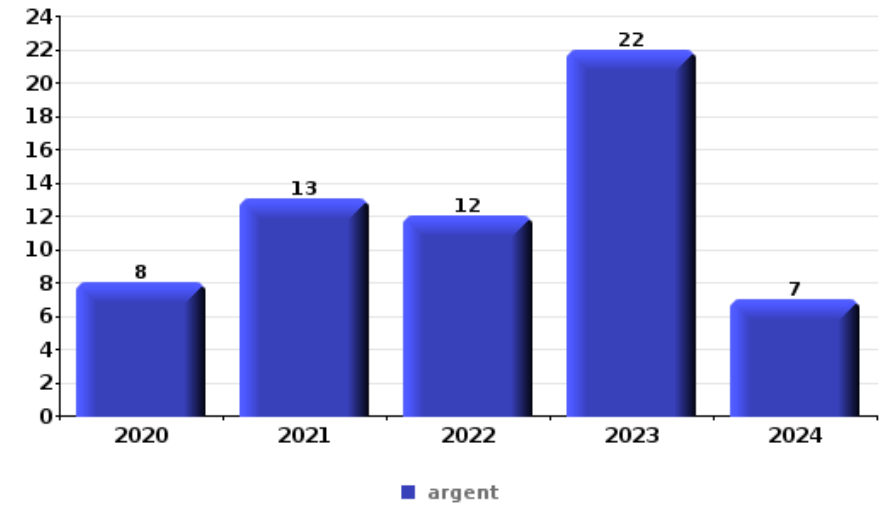
Top 5 Objets volés (sbd nombre de faits)		2020	2021	2022	2023	2024	2025
1	argent	10	10	18	26	22	12
2	outillage	11	4	25	12	10	7
3	carte bancaire / carte de crédit	8	9	5	9	13	7
4	permis de conduire	12	4	9	11	9	4
5	portefeuille	8	6	7	13	7	7





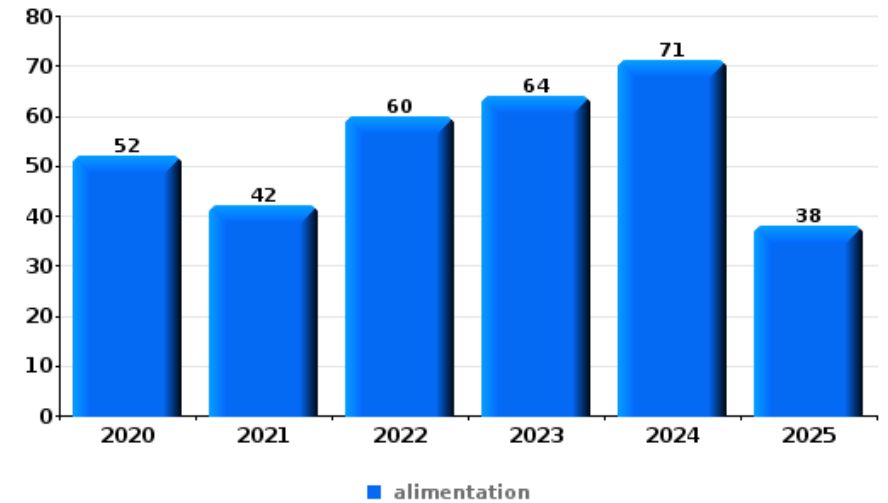
Cambrionage ds entreprise ou commerce

Top 5 Objets volés (sbd nombre de faits)		2020	2021	2022	2023	2024	2025
1	argent	8	13	12	22	7	
2	coffre-fort / coffret (argent) / caisse	2	3	5	8	2	
3	alimentation	3		3	7	2	3
4	outillage	1	4	1	1	2	
5	tabac	2		2	3		
5	vêtement		2	2	1	1	1



Vol à l'étalage

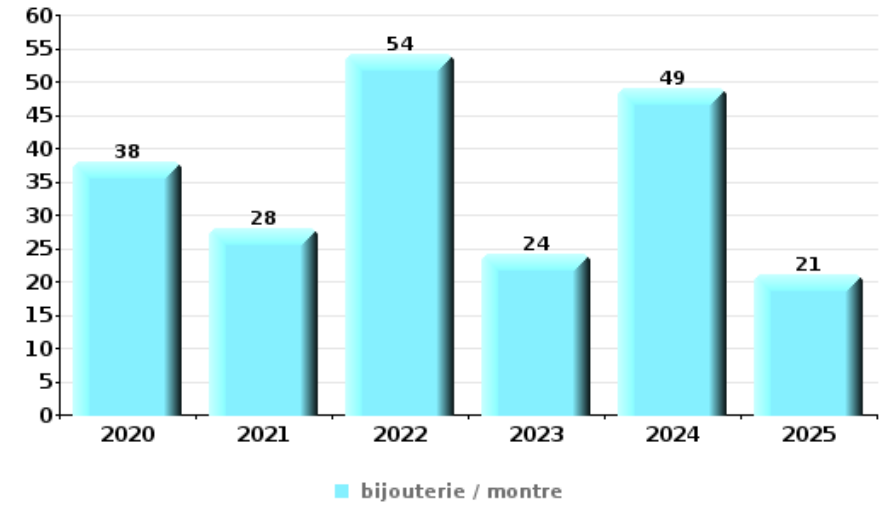
Top 5 Objets volés (sbd nombre de faits)		2020	2021	2022	2023	2024	2025
1	alimentation	52	42	60	64	71	38
2	tabac	10	21	29	13	46	1
3	parfum / produit de beauté	11	7	18	22	19	11
4	vêtement	8	17	15	13	12	3
5	multimédia	14	6	15	4	10	9





Cambrilage dans habitation

Top 5 Objets volés (sbd nombre de faits)		2020	2021	2022	2023	2024	2025
1	bijouterie / montre	38	28	54	24	49	21
2	argent	30	21	44	21	30	13
3	ordinateur et accessoires	7	13	11	7	12	2
4	outillage	5	4	14	10	5	5
5	vêtement	10	2	11	6	9	2



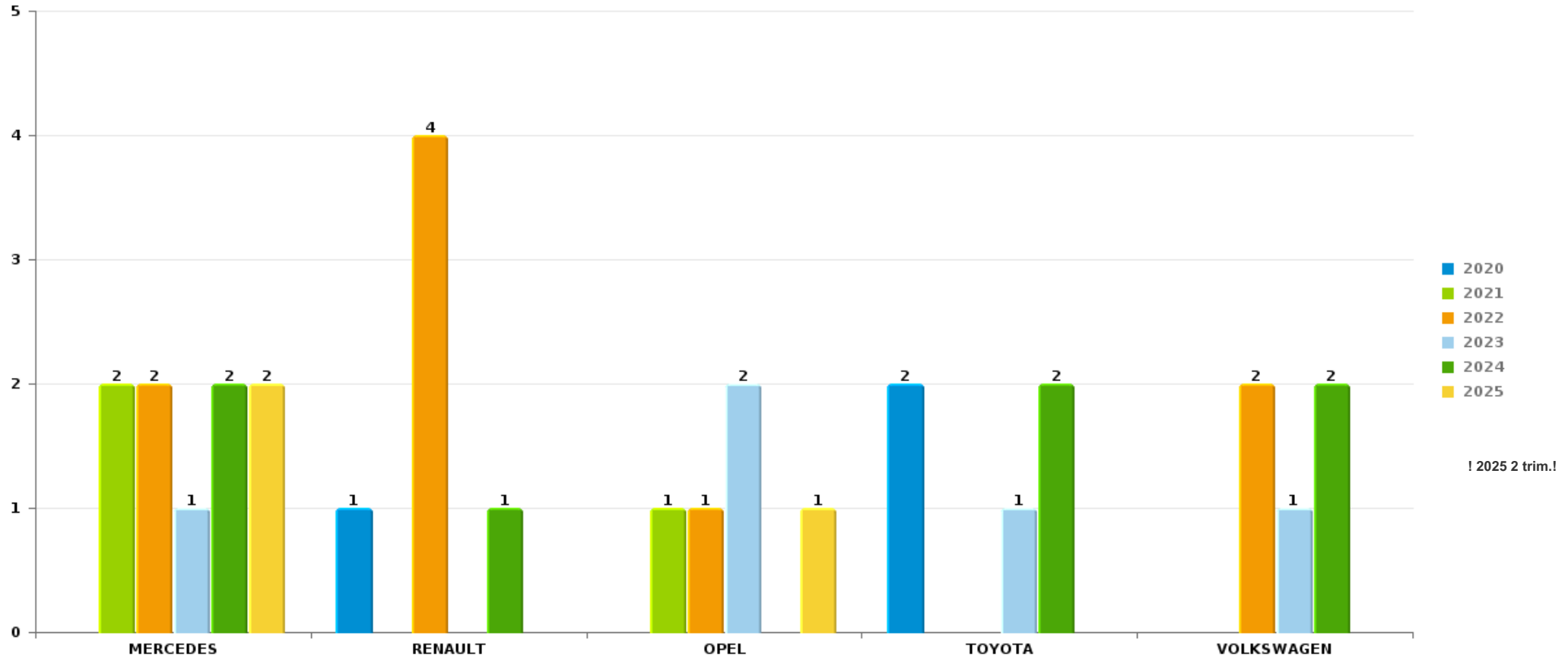
Remarque: en ce qui concerne les objets, aucun total n'est reproduit étant donné que plusieurs objets peuvent avoir été volés lors d'un même fait.



PZ GETEVALLEI

Vol de voiture

Nombre de voitures volées par marque (Top 5)



STATISTIQUES POLICIERES DE CRIMINALITE

LIEU DE PERPETRATION: ZONE DE POLICE

PZ GETEVALLEI

PARTIE VII : SUSPECTS



Partie 1: Niveau FAITS (comptage du nombre de faits pour lesquels un certain type de suspect est impliqué)

1.1. Nombre d'infractions selon le sexe des suspects identifiés (par catégorie principale)

Étant donné que, tant un suspect identifié masculin qu'un suspect identifié féminin peuvent être impliqués lors d'un même fait, il est possible que la somme des colonnes «Hommes» et «Femmes» soit supérieure à la valeur de la colonne «Total...» (voir également la note méthodologique)

PZ GETEVALLEI

2025

Catégorie principale / Sexe	Nombre total de faits avec au moins 1 suspect	Hommes	%	Femmes	%
Drogues	146	122	83,6%	25	17,1%
Ivresse et alcool	131	106	80,9%	25	19,1%
Infr. contre l'intégrité physique	85	72	84,7%	19	22,4%
Vol et extorsion	90	72	80,0%	19	21,1%
Environnement	28	24	85,7%	11	39,3%
Fraude	31	26	83,9%	9	29,0%
Registre de population	32	27	84,4%	7	21,9%
Législation sur les étrangers	33	29	87,9%	3	9,1%
Armes et explosifs	29	26	89,7%	4	13,8%
Infr. contre l'autorité publique	26	23	88,5%	4	15,4%
Dégradation de la propriété	27	23	85,2%	3	11,1%
Infr. contre la sécurité publique	20	20	100,0%	1	5,0%
Criminalité informatique	18	18	100,0%	1	5,6%
Infr. contre autres valeurs morales et sentiments	15	12	80,0%	4	26,7%
Code pénal social	8	8	100,0%	2	25,0%
Infr. contre la foi publique	10	8	80,0%	2	20,0%

CRIMINALITE ENREGISTREE: SUSPECTS



Catégorie principale / Sexe	Nombre total de faits avec au moins 1 suspect	Hommes	%	Femmes	%
Infr. contre les moeurs	3	3	100,0%		
Carte d'identité	2	2	100,0%		
Hormones et dopage	1	1	100,0%		
Législation économique	1	1	100,0%		
Protection de la personne	1	1	100,0%		
Total	737	624	84,7 %	139	18,9 %



1.2. Nombre d'infractions selon le sexe des suspects identifiés (par figure criminelle)

Étant donné que, tant un suspect identifié masculin qu'un suspect identifié féminin peuvent être impliqués lors d'un même fait, il est possible que la somme des colonnes «Hommes» et «Femmes» soit supérieure à la valeur de la colonne «Total...» (voir également la note méthodologique)

PZ GETEVALLEI

2025

FC Vol moyen de transport

Figure criminelle / Sexe	Nombre total de faits avec au moins 1 suspect identifié	Hommes	%
Vol de voiture	4	4	100,0%
Vol dans les garages	1	1	100,0%
Vol de vélo	9	9	100,0%
Total	PA	PA	PA

FC Cambriolage

Figure criminelle / Sexe	Nombre total de faits avec au moins 1 suspect identifié	Hommes	%
Cambriolage dans habitation	6	5	83,3%
Cambriolage ds entreprise ou commerce	1	1	100,0%
Cambriolage ds service public ou bâtiment administ	1	1	100,0%
Cambriolage dans bâtiment (total)	8	7	87,5%
Total	PA	PA	PA

CRIMINALITE ENREGISTREE: SUSPECTS



FC Vol autre

Figure criminelle / Sexe	Nombre total de faits avec au moins 1 suspect identifié	Hommes	%	Femmes	%
Vol à main armée	1	1	100,0%		
Vol avec violence sans arme	2	2	100,0%		
Vol dans ou sur un véhicule	3	3	100,0%		
Vol d'armes et explosifs	2	2	100,0%		
Vol à la tire	1				
Vol à l'étalage	49	33	67,3%	17	34,7%
Vol de métaux	2	2	100,0%		
Total	PA	PA	PA	PA	PA

Criminalité ICT

Figure criminelle / Sexe	Nombre total de faits avec au moins 1 suspect identifié	Hommes	%
Fraude de cartes de paiements	7	7	100,0%
Total	PA	PA	PA

FC Autre

Figure criminelle / Sexe	Nombre total de faits avec au moins 1 suspect identifié	Hommes	%	Femmes	%
Violence contre les métiers d'intérêt général	5	5	100,0%		
Graffiti	1	1	100,0%		
Dégradation de voiture	9	7	77,8%	2	22,2%
Rixe au couteau	1	1	100,0%		
Total	PA	PA	PA	PA	PA

CRIMINALITE ENREGISTREE: SUSPECTS



PH Violence intrafamiliale (VIF)

Figure criminelle / Sexe	Nombre total de faits avec au moins 1 suspect identifié	Hommes	%	Femmes	%
VIF: physique, dans le couple	23	23	100,0%	3	13,0%
VIF: physique, envers des descendants	4	2	50,0%	2	50,0%
VIF: physique, envers d'autres membres	11	8	72,7%	4	36,4%
VIF: psychique, dans le couple	9	7	77,8%	2	22,2%
VIF: psychique, envers d'autres membres	2	2	100,0%	1	50,0%
VIF: économique, dans le couple	3	2	66,7%	1	33,3%
Total	PA	PA	PA	PA	PA

PH Hormones et dopage

Figure criminelle / Sexe	Nombre total de faits avec au moins 1 suspect identifié	Hommes	%
Dopage humain	1	1	100,0%
Total	PA	PA	PA

PH Drogues

Figure criminelle / Sexe	Nombre total de faits avec au moins 1 suspect identifié	Hommes	%	Femmes	%
Vente de cocaïne	5	5	100,0%		
Vente de drogues synthétiques	5	3	60,0%	2	40,0%
Production de cannabis (culture)	1	1	100,0%		
Total	PA	PA	PA	PA	PA



PH Violence dans l'espace public

Figure criminelle / Sexe	Nombre total de faits avec au moins 1 suspect identifié	Hommes	%	Femmes	%
Violence physique (transport public)	4	4	100,0%		
Violence physique (voie publique)	30	26	86,7%	5	16,7%
Violence physique (autre endroit public)	1	1	100,0%		
Violence physique (endroit accessible au public)	18	16	88,9%	4	22,2%
Violence sexuelle (voie publique)	1	1	100,0%		
Violence sexuelle (endroit accessible au public)	1	1	100,0%		
Violence psychique (transport public)	2	1	50,0%	1	50,0%
Violence psychique (voie publique)	7	6	85,7%	2	28,6%
Violence psychique (endroit accessible au public)	1	1	100,0%		
Vol avec violence sans arme (endr. acces. au pub.)	1	1	100,0%		
Total	PA	PA	PA	PA	PA

PH Autre

Figure criminelle / Sexe	Nombre total de faits avec au moins 1 suspect identifié	Hommes	%	Femmes	%
Cyberharcèlement	6	6	100,0%		
Fraude à l'identité	6	4	66,7%	2	33,3%
Total	PA	PA	PA	PA	PA



1.3. Nombre d'infractions selon l'âge des suspects identifiés (par catégorie principale)

Étant donné que, tant un suspect identifié mineur qu'un suspect identifié majeur peuvent être impliqués lors d'un même fait, il est possible que la somme des colonnes «Mineur» et «Majeur» soit supérieure à la valeur de la colonne «Total...» (voir également la note méthodologique)

PZ GETEVALLEI

2025

Catégorie principale / Âge	Nombre total de faits avec au moins 1 suspect identifié	Mineur	%	Majeur	%
Drogues	146	12	8,2%	134	91,8%
Ivresse et alcool	131	2	1,5%	129	98,5%
Vol et extorsion	90	23	25,6%	72	80,0%
Infr. contre l'intégrité physique	85	13	15,3%	75	88,2%
Législation sur les étrangers	33	5	15,2%	28	84,8%
Registre de population	32	1	3,1%	32	100,0%
Fraude	31	3	9,7%	29	93,5%
Armes et explosifs	29	3	10,3%	26	89,7%
Dégradation de la propriété	27	2	7,4%	26	96,3%
Environnement	28			28	100,0%
Infr. contre l'autorité publique	26	3	11,5%	23	88,5%
Infr. contre la sécurité publique	20	2	10,0%	18	90,0%
Criminalité informatique	18	3	16,7%	16	88,9%
Infr. contre autres valeurs morales et sentiments	15			15	100,0%
Infr. contre la foi publique	10			10	100,0%
Code pénal social	8	1	12,5%	7	87,5%
Infr. contre les mœurs	3	1	33,3%	2	66,7%
Carte d'identité	2	2	100,0%		
Hormones et dopage	1			1	100,0%
Législation économique	1			1	100,0%
Protection de la personne	1	1	100,0%		
Total	737	77	10,4%	672	91,2%



1.4. Nombre d'infractions selon l'âge des suspects identifiés (par figure criminelle)

Étant donné que, tant un suspect identifié mineur qu'un suspect identifié majeur peuvent être impliqués lors d'un même fait, il est possible que la somme des colonnes «Mineur» et «Majeur» soit supérieure à la valeur de la colonne «Total...»
(voir également la note méthodologique)

PZ GETEVALLEI

2025

FC Vol moyen de transport

Figure criminelle / Âge	Nombre total de faits avec au moins 1 suspect identifié	Mineur	%	Majeur	%
Vol de voiture	4	2	50,0%	3	75,0%
Vol dans les garages	1	1	100,0%		
Vol de vélo	9	3	33,3%	8	88,9%
Total	PA	PA	PA	PA	PA

FC Cambriolage

Figure criminelle / Âge	Nombre total de faits avec au moins 1 suspect identifié	Mineur	%	Majeur	%
Cambriolage dans habitation	6	5	83,3%	2	33,3%
Cambriolage ds entreprise ou commerce	1			1	100,0%
Cambriolage ds service public ou bâtiment administ	1	1	100,0%		
Cambriolage dans bâtiment (total)	8	6	75,0%	3	37,5%
Total	PA	PA	PA	PA	PA



FC Vol autre

Figure criminelle / Âge	Nombre total de faits avec au moins 1 suspect identifié	Mineur	%	Majeur	%
Vol à main armée	1	1	100,0%		
Vol avec violence sans arme	2			2	100,0%
Vol dans ou sur un véhicule	3	2	66,7%	3	100,0%
Vol d'armes et explosifs	2	2	100,0%	1	50,0%
Vol à la tire	1			1	100,0%
Vol à l'étalage	49	10	20,4%	39	79,6%
Vol de métaux	2			2	100,0%
Total	PA	PA	PA	PA	PA

Criminalité ICT

Figure criminelle / Âge	Nombre total de faits avec au moins 1 suspect identifié	Majeur	%
Fraude de cartes de paiements	7	7	100,0%
Total	PA	PA	PA

FC Autre

Figure criminelle / Âge	Nombre total de faits avec au moins 1 suspect identifié	Mineur	%	Majeur	%
Violence contre les métiers d'intérêt général	5			5	100,0%
Graffiti	1			1	100,0%
Dégradation de voiture	9			9	100,0%
Rixe au couteau	1	1	100,0%	1	100,0%
Total	PA	PA	PA	PA	PA



PH Violence intrafamiliale (VIF)

Figure criminelle / Âge	Nombre total de faits avec au moins 1 suspect identifié	Mineur	%	Majeur	%
VIF: physique, dans le couple	23	1	4,3%	22	95,7%
VIF: physique, envers des descendants	4			4	100,0%
VIF: physique, envers d'autres membres	11	3	27,3%	8	72,7%
VIF: psychique, dans le couple	9			9	100,0%
VIF: psychique, envers d'autres membres	2			2	100,0%
VIF: économique, dans le couple	3			3	100,0%
Total	PA	PA	PA	PA	PA

PH Hormones et dopage

Figure criminelle / Âge	Nombre total de faits avec au moins 1 suspect identifié	Majeur	%
Dopage humain	1	1	100,0%
Total	PA	PA	PA

PH Drogues

Figure criminelle / Âge	Nombre total de faits avec au moins 1 suspect identifié	Mineur	%	Majeur	%
Vente de cocaïne	5	1	20,0%	4	80,0%
Vente de drogues synthétiques	5			5	100,0%
Production de cannabis (culture)	1			1	100,0%
Total	PA	PA	PA	PA	PA



PH Violence dans l'espace public

Figure criminelle / Âge	Nombre total de faits avec au moins 1 suspect identifié	Mineur	%	Majeur	%
Violence physique (transport public)	4	3	75,0%	1	25,0%
Violence physique (voie publique)	30	3	10,0%	29	96,7%
Violence physique (autre endroit public)	1			1	100,0%
Violence physique (endroit accessible au public)	18			18	100,0%
Violence sexuelle (voie publique)	1			1	100,0%
Violence sexuelle (endroit accessible au public)	1			1	100,0%
Violence psychique (transport public)	2	1	50,0%	1	50,0%
Violence psychique (voie publique)	7			7	100,0%
Violence psychique (endroit accessible au public)	1			1	100,0%
Vol avec violence sans arme (endr. acces. au pub.)	1			1	100,0%
Total	PA	PA	PA	PA	PA

PH Autre

Figure criminelle / Âge	Nombre total de faits avec au moins 1 suspect identifié	Majeur	%
Cyberharcèlement	6	6	100,0%
Fraude à l'identité	6	6	100,0%
Total	PA	PA	PA



Partie 2: Niveau SUSPECTS-FAIT (comptage du nombre de combinaisons suspect-fait)

2.1. Nombre de suspects-fait selon le sexe des suspects identifiés (TOP 5 des catégories principales)

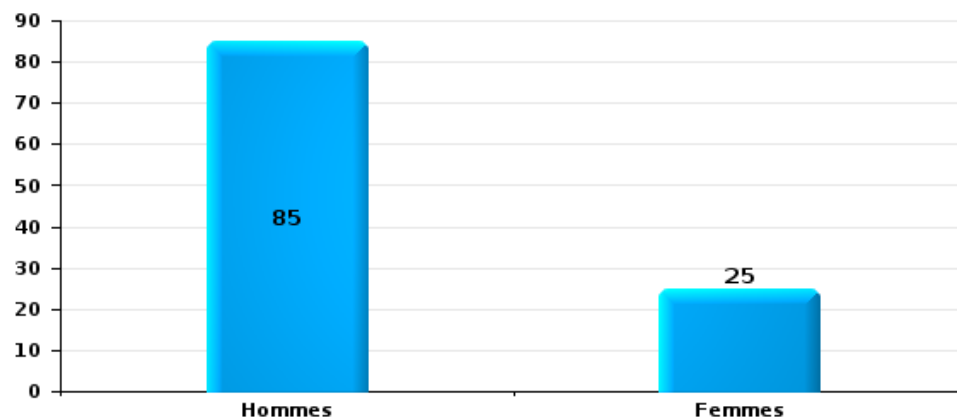
Lorsqu'un même suspect a commis plusieurs faits durant la période considérée, il est aussi comptabilisé plusieurs fois (voir également la note méthodologique)

PZ GETEVALLEI

2025

Vol et extorsion

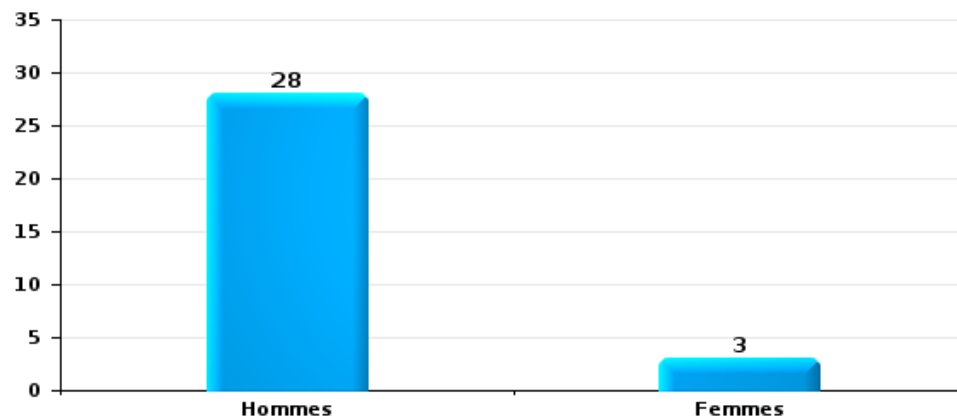
Nombre de suspects-fait selon le sexe





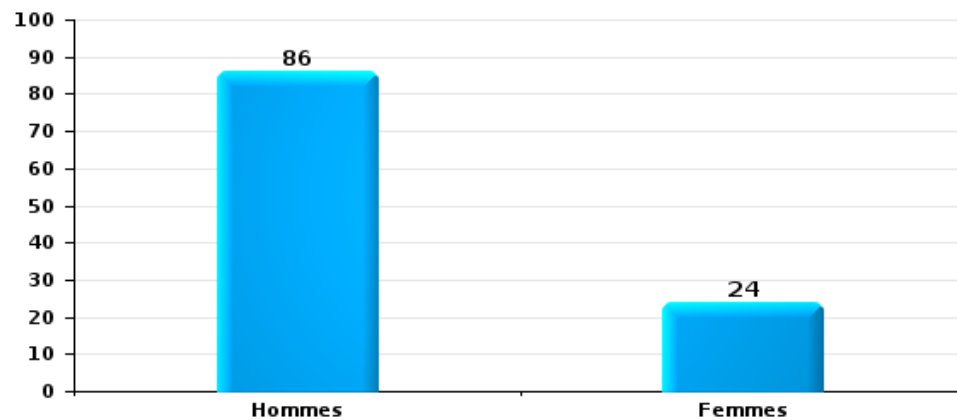
Dégradation de la propriété

Nombre de suspects-fait selon le sexe



Infr. contre l'intégrité physique

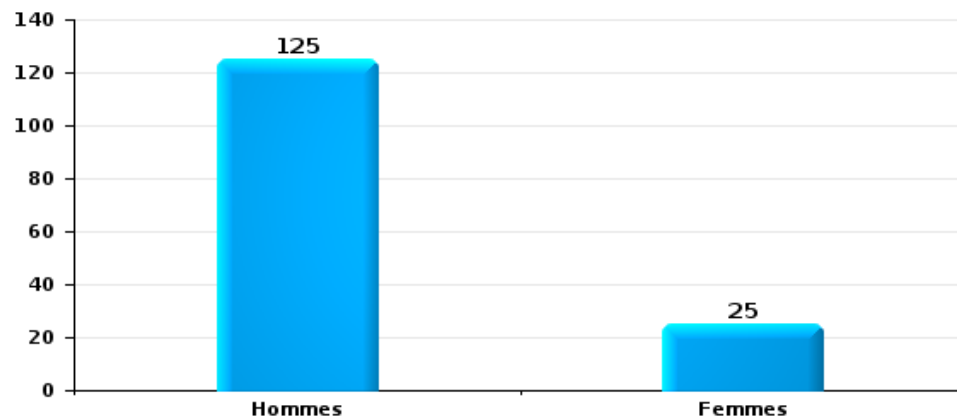
Nombre de suspects-fait selon le sexe





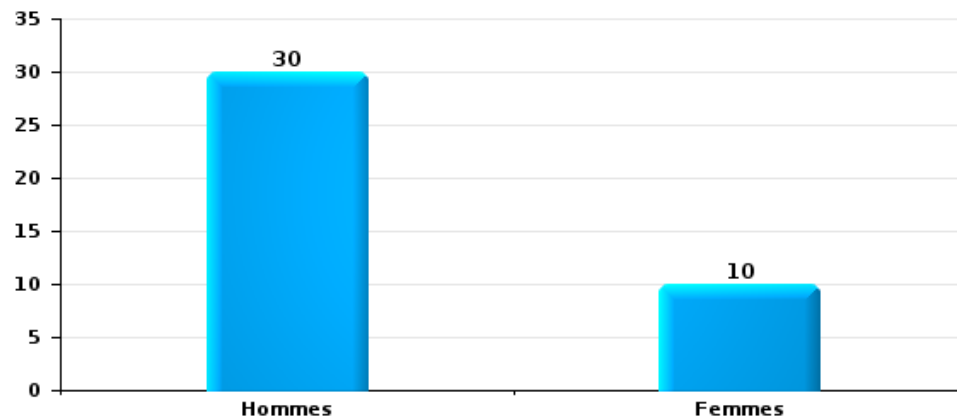
Drogues

Nombre de suspects-fait selon le sexe



Fraude

Nombre de suspects-fait selon le sexe





2.2. Nombre de suspects-fait selon le sexe des suspects identifiés (TOP 5 des figures criminelles)

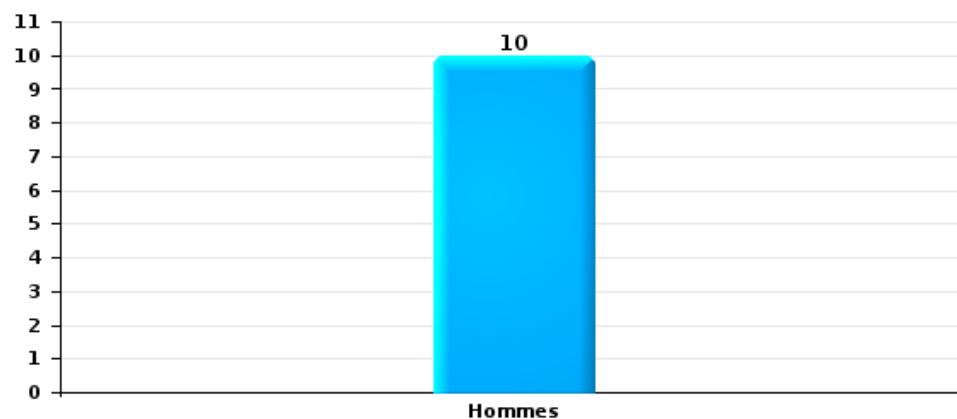
Lorsqu'un même suspect a commis plusieurs faits durant la période considérée, il est aussi comptabilisé plusieurs fois (voir également la note méthodologique)

PZ GETEVALLEI

2025

Cambrilage dans bâtiment (total)

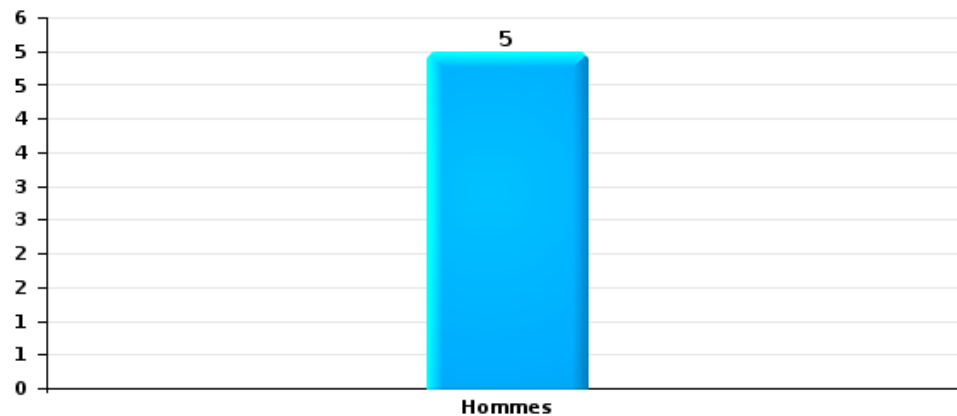
Nombre de suspects-fait selon le sexe





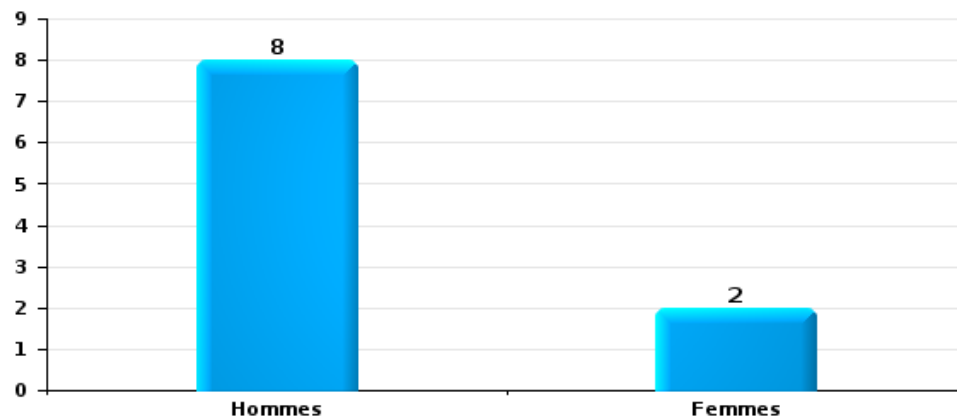
Vol dans ou sur un véhicule

Nombre de suspects-fait selon le sexe



Dégradation de voiture

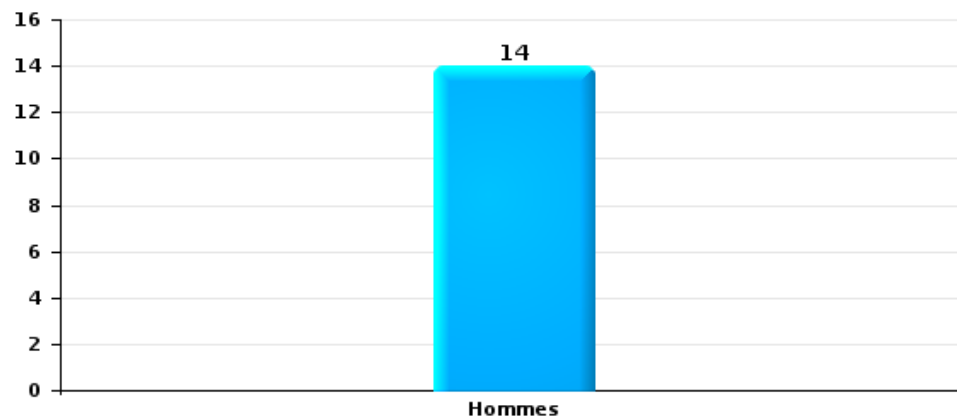
Nombre de suspects-fait selon le sexe





Vol de vélo

Nombre de suspects-fait selon le sexe



Vol à la tire



2.3. Nombre de suspects-fait selon l'âge des suspects identifiés (TOP 5 des catégories principales)

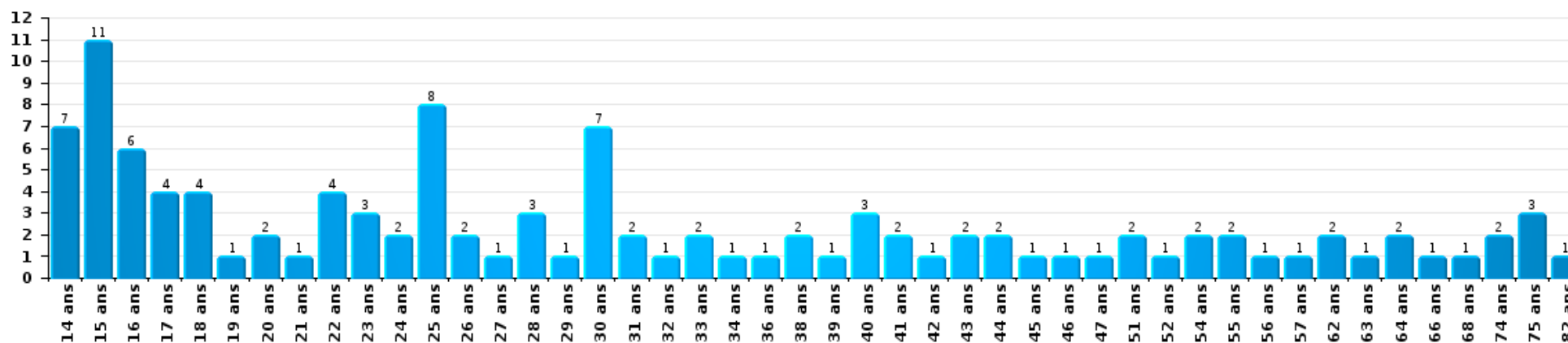
1) Lorsqu'un même suspect a commis plusieurs faits durant la période considérée, il est aussi comptabilisé plusieurs fois, qu'il ait le même âge ou non – 2) Les suspects au-dessous de 14 ans et à partir de 90 ans ne sont pas repris dans le tableau (voir également la note méthodologique)

PZ GETEVALLEI

2025

Vol et extorsion

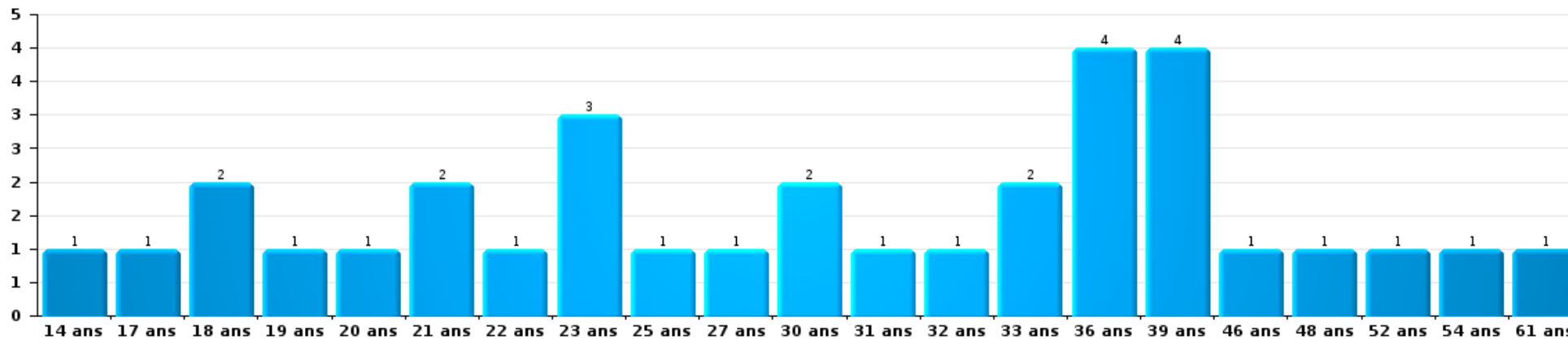
Nombre de suspects-fait par âge (chronologique)





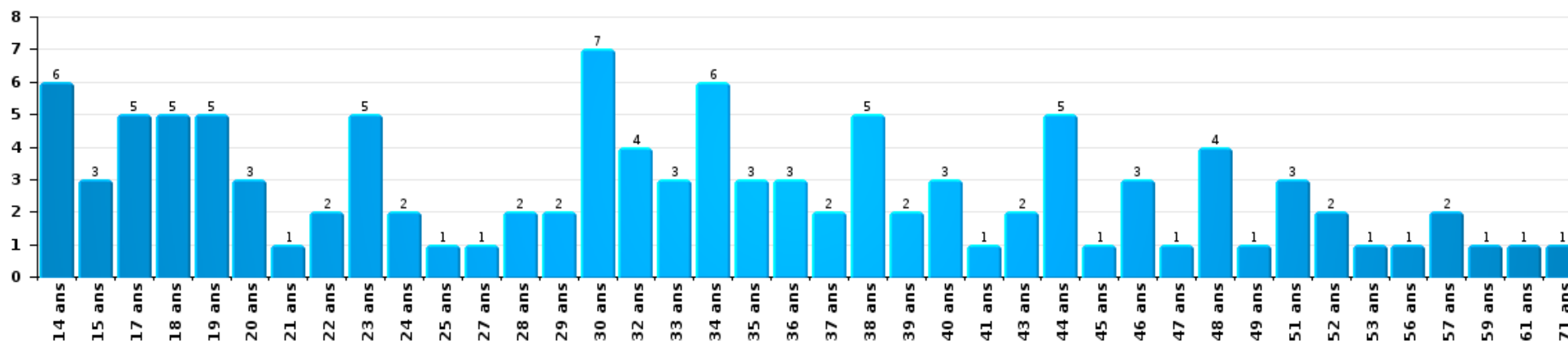
Dégradation de la propriété

Nombre de suspects-fait par âge (chronologique)



Infr. contre l'intégrité physique

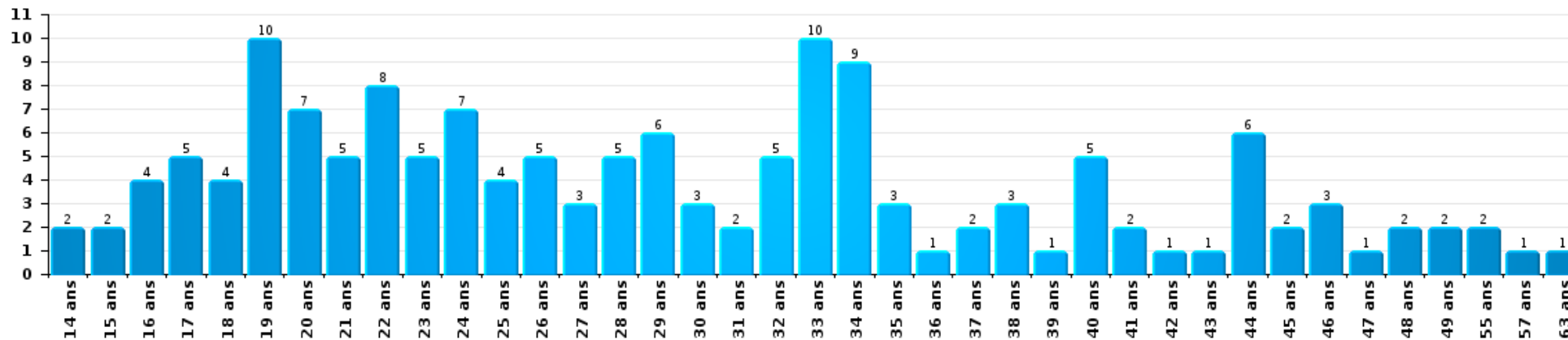
Nombre de suspects-fait par âge (chronologique)





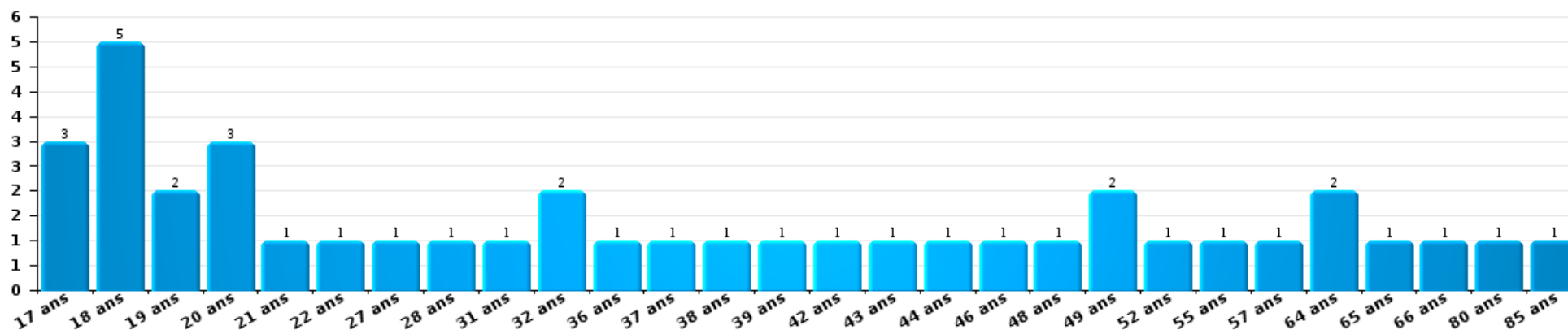
Drogues

Nombre de suspects-fait par âge (chronologique)



Fraude

Nombre de suspects-fait par âge (chronologique)





2.4. Nombre de suspects-fait selon l'âge des suspects identifiés (TOP 5 des figures criminelles)

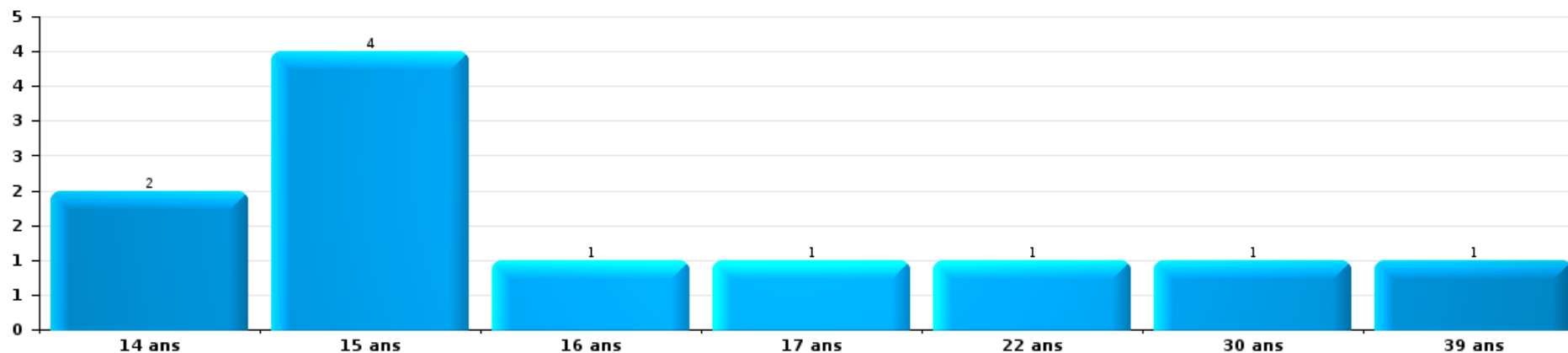
1) Lorsqu'un même suspect a commis plusieurs faits durant la période considérée, il est aussi comptabilisé plusieurs fois, qu'il ait le même âge ou non - 2) Les suspects au-dessous de 14 ans et à partir de 90 ans ne sont pas repris dans le tableau (voir également la note méthodologique)

PZ GETEVALLEI

2025

Cambriolage dans bâtiment (total)

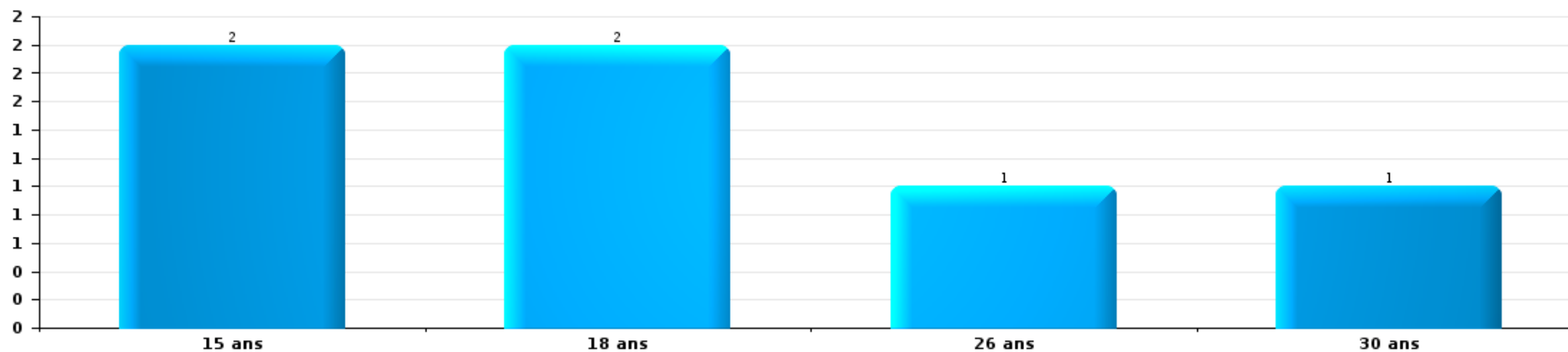
Nombre de suspects-fait par âge (chronologique)





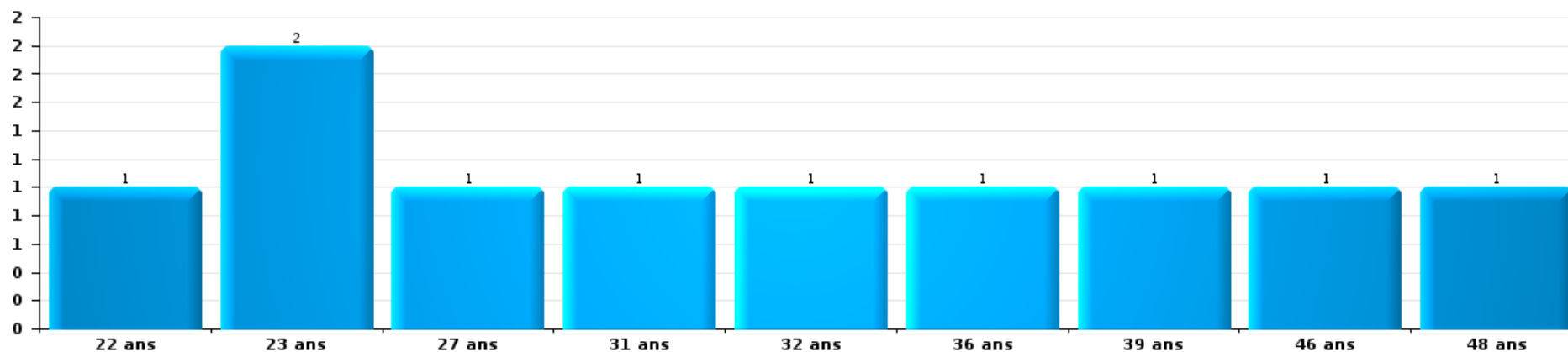
Vol dans ou sur un véhicule

Nombre de suspects-fait par âge (chronologique)



Dégradation de voiture

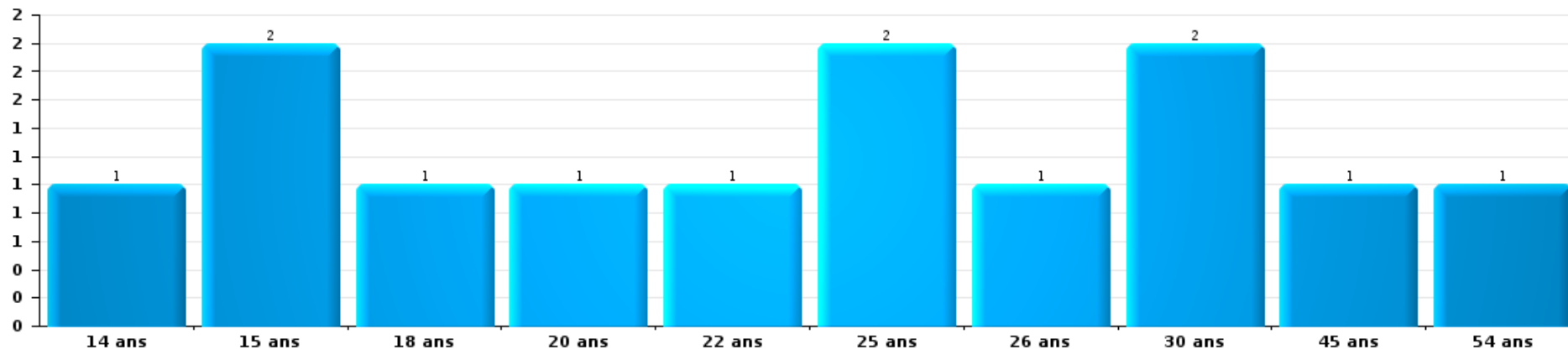
Nombre de suspects-fait par âge (chronologique)





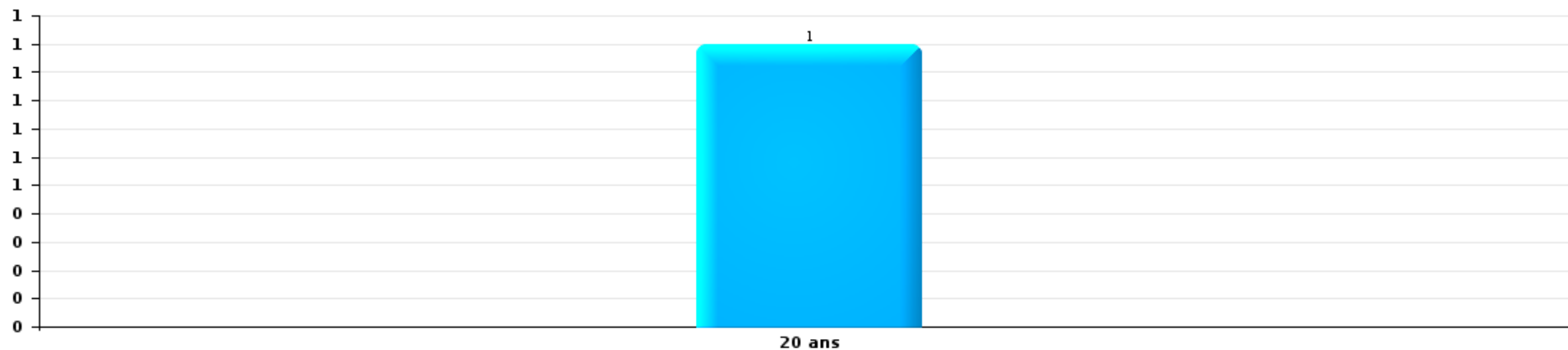
Vol de vélo

Nombre de suspects-fait par âge (chronologique)



Vol à la tire

Nombre de suspects-fait par âge (chronologique)



STATISTIQUES POLICIERES DE CRIMINALITE

LIEU DE PERPETRATION: ZONE DE POLICE

PZ GETEVALLEI

***ANNEXE I: DETAIL PAR CATEGORIE DE DELIT
CODE PENAL***



PZ GETEVALLEI

Infraction Code pénal

Infr. contre l'intégrité physique

			2000	2015	2016	2017	2018	2019	2020	2021	2022	2023	2024	2025	
Assassinat	Suite à incendie volontaire / explosion	Acc.		1											
	Autres	Acc.					1			1					
		Tent.	2		1	1	3					1			2
Sous-total			2	1	1	1	4			1	1			2	
Meurtre	Empoisonnement (meurtre)	Acc.			1										
	Non spécifié	Acc.						2							
		Acc.							1						1
	Autres	Tent.		7	1	3	1	2	1	1	2	3	4		
Sous-total				7	2	3	1	5	1	1	2	3	4	1	
Torture et maltraitance	Traitement inhumain	Acc.			1			1				1			
	Traitement dégradant	Acc.						1							
		Tent.													
Sous-total				1			2				1				
Coups et/ou blessures vol. en sphère familiale	Entre partenaires ou ex-partenaires	Acc.	25	135	101	138	137	132	133	117	137	151	140	82	
		Tent.		1			1								
	Lors d'un différend familial en général	Acc.	48												
		Tent.	4												
	Par les parents envers un mineur	Acc.	4	13	17	9	10	8	18	13	10	16	25	9	
		Tent.				1									
	Par les parents envers personne vulnérable	Acc.										1	1		
		Tent.													
Envers les parents	Acc.	5	13	14	10	11	17	14	7	16	21	21	13		
	Tent.												1		
Envers d'autres ascendants directs ou collatéraux	Acc.	1	11	6	6	7	9	5	8	12	8	14	8		
Sous-total			87	173	138	164	166	166	170	145	176	197	201	112	



Infr. contre l'intégrité physique

			2000	2015	2016	2017	2018	2019	2020	2021	2022	2023	2024	2025
Coups et/ou blessures vol. hors sphère familiale	Bagarres (=coups réciproques)	Acc.	24	31	33	24	25	32	49	40	47	52	62	37
		Tent.	2											
	Coups envers fonctionnaire de police	Acc.	2	3	7	6	12	10	2	5	10	5	6	3
	Envers un mineur par une pers. ayant autorité	Acc.	3	5	5	6	6	3	2	1	5	11	2	
	Envers un mineur qualité de l'auteur inconnue	Acc.	4	8	9	7	6	10	8	15	15	16	16	18
	Envers pers. vulnérable par pers. ayant autorité	Acc.							1	1				4
	Envers pers. vulnérable (qualité auteur inconnue)	Acc.			1			1						
	Envers un mineur par cohabitant sans rel. Autorité	Acc.										2	1	
	Envers un arbitre de manifestation sportive	Acc.						1						1
	Coups envers personnel transport public	Acc.		3	5	1	4	3	2		1	2	2	1
	Coups envers personnel autre service public	Acc.		2		3	1	2	2		2			
	Coups envers profession médicale	Acc.		3	1	1	3		3	2	2	2	3	4
	Coups envers personnel institut d'enseignement	Acc.		1		1	2	2	1	2	2			3
	Non spécifié	Acc.	117	123	133	123	140	109	100	103	140	139	131	80
	Tent.	1		3		2					1			
	Sous-total		153	179	197	172	201	173	170	169	224	230	230	144
Abstention coupable	Acc.	1	2		1	3	1	3	2			1		
	Sous-total	1	2		1	3	1	3	2			1		
Autres infr. volontaires. c/ l'intégrité phys.	Privation de soins à enfant ou personne vulnérable	Acc.				1		1	2	2				
	Délaissement d'enfant ou personne vulnérable	Acc.		1										
	Abandon d'enfant dans le besoin	Acc.											1	
	Administration substances nuisibles	Acc.		2		1					3		2	
	Empoisonnement de denrées	Acc.					2							
		Tent.			1							1		
	Entrave méchante à la circulation	Acc.	2	5		1	7	3	3	5	2	5	2	2
Voies de faits et violences légères	Acc.	7	5	6	2	2		3	2	1	1	4		
	Sous-total	9	10	10	3	11	5	7	9	9	6	9	2	
Infr. involontaires contre l'intégrité physique	Homicides involontaires	Acc.						1						
	Coups et/ou blessures involontaires	Acc.	8	4	1	3	3	3	1	2	7	2	4	
	Administration involontaire substances nuisibles	Acc.				1		1						
	Abstention d'entretien enfant/personne vulnérable	Acc.									1			
	Morsure de chien	Acc.		4	6	7	6	6	9	10	11	13	12	8
	Sous-total	8	8	7	10	10	9	12	12	19	15	16	8	
	Total	260	380	356	354	396	361	363	339	431	453	460	269	



Infr. contre la liberté individuelle

			2000	2015	2016	2017	2018	2019	2020	2021	2022	2023	2024	2025
Prise d'otages	Acc.		2		1									
	Sous-total		2		1									
Enlèvement de mineur ou personne vulnérable	Enlèvement parental	Acc.		3	3	2	3	2	1	2	2		1	1
		Tent.				3		1	2				1	
	Autre enlèvement	Acc.				1								
		Tent.			1					1			4	
	Sous-total			3	3	3	7	2	2	5	2	4	2	1
Détenition par un particulier	Acc.		1		2	3	2		4	4	3	5	4	2
	Sous-total		1		2	3	2		4	4	3	5	4	2
	Total		3	3	6	6	9	2	6	9	5	9	6	3



Infr. contre les mœurs

			2000	2015	2016	2017	2018	2019	2020	2021	2022	2023	2024	2025
Viol n'ayant pas causé la mort	Victime < 10a	Acc.		2	2		1	2	3	3				
		Acc.	2			2	1	2	1	4				
	Victime 10a - 14a	Tent.					1		1					
	Victime 14a - 16a	Acc.	1	3	1	1	2	2	2	3				
	Victime 16a - 18a	Acc.	1	1	1	1	4	3		2				
	Victime majeure	Acc.	8	8	9	6	9	6	8	9				
	Victime âge inconnu	Acc.									1			
	Sous-total		12	14	13	10	18	15	15	22				
Viol avec conséquence inconnue		Acc.	1	1										
		Sous-total	1	1										
Viol n'ayant pas causé la mort (nvCPS)	Victime < 16a	Acc.									4	14	6	5
	Victime 16a - 18a	Acc.									3	4	3	1
	Victime majeure	Acc.						1	1	9	14	10		7
		Tent.										1		
	Sous-total							1	1	16	33	19		13
Attentat à la pudeur avec violence / menace	Victime < 16a	Acc.		1		2		2	2					
	Victime 16a - 18a	Acc.	1					3		1				
	Victime majeure	Acc.	4	2	5	4	5	6	3	5	3			
		Tent.									1			
	Sous-total		5	3	5	6	5	11	5	6	4			
Attentat à la pudeur sans violence / menace	Victime < 16a	Acc.	8	9	10	9	5	4	11	7	4			
		Tent.	1			2								
	Victime 16a - 18a	Acc.	1		1		2	3	4	2				
	Victime âge inconnu	Acc.	3	3	2	7	5	5	5	5	4			
		Tent.	1					1						
	Sous-total		14	12	13	18	12	13	20	14	8			
Attentat à la pudeur non spécifié		Tent.	1											
		Sous-total	1											
Atteinte intégrité sexuelle sans mort (nvCPS)	Victime < 16a	Acc.									9	16	13	13
	Victime 16a - 18a	Acc.										4		1
	Victime majeure	Acc.									13	12	6	9
		Sous-total									22	32	19	23
Atteinte intégrité sex.-indéterminé (nvCPS)		Acc.											1	

FPF/DGR/DR/BIPOL - Statistiques policières de criminalité (date de clôture: 31/10/2025)
 Les données pour les années 2001 jusqu'à 2014 ne sont plus publiées mais restent disponibles sur demande auprès du service BIPOL.
 Les données pour 2025 ne concernent que le 1er semestre.



Infr. contre les mœurs

			2000	2015	2016	2017	2018	2019	2020	2021	2022	2023	2024	2025
		Sous-total											1	
Pornographie enfantine	Détention	Acc.		3	1	3	3	4	7	1				
		Tent.		1										
	Distribution	Acc.		4	2	9	6	19	19	16				
	Accès pornographie enfantine via technologie	Acc.				2	1		1		1			
		Sous-total		8	3	14	10	23	27	17	1			
Pornographie		Acc.				2		1	1	1	1			
		Sous-total				2		1	1	1	1			
Incitation à la débauche	Victime mineure	Acc.	1	6	4	9	5	5	3	1	2			
	Age victime inconnu	Acc.				1		1						
	Publicité par ICT pour débauche	Acc.						1						
	Autre publicité pour débauche	Acc.									1			
		Sous-total	1	6	4	10	5	7	3	1	3			
Exploitation de la débauche d'autrui	Victime majeure	Acc.								3	3			
	Age victime inconnu	Acc.									1			
		Sous-total								3	4			
Outrage public aux bonnes mœurs	Actions (exhibitionnisme, etc.)	Acc.	5	10	6	7	4	3	8	4	10			
	Ecrits, images, objets	Acc.	2		5	4	5	5	5	5				
	Obscénités en public	Acc.		1										
	Exhibitionnisme (nvCPS)	Acc.										3	13	2
	Contenu pornographique extrême ou violent (nvCPS)	Acc.												1
		Sous-total	7	11	11	11	9	8	13	9	10	3	13	3
Voyeurisme	Observation/enregistrement de nudité ou intimité	Acc.		1	5	1	1	6	1	2				
		Acc.				3	3	2	5	4	4			
	Diffusion enregistrement nudité ou intimité	Tent.					1							
		Sous-total		1	5	4	5	8	6	6	4			
Voyeurisme via moyen technique ou autre (nvCPS)	Victime < 16a	Acc.												1
	Victime majeure	Acc.									2	4		
		Sous-total									2	4		1
Diffusion de contenu à caractère sexuel (nvCPS)	Victime < 16a	Acc.									1	2	3	2
	Victime 16a - 18a	Acc.											6	
	Victime majeure	Acc.									1		15	
		Sous-total									2	2	24	2

FPF/DGR/DRI/BIPOL - Statistiques policières de criminalité (date de clôture: 31/10/2025)
 Les données pour les années 2001 jusqu'à 2014 ne sont plus publiées mais restent disponibles sur demande auprès du service BIPOL.
 Les données pour 2025 ne concernent que le 1er semestre.



Infr. contre les mœurs

			2000	2015	2016	2017	2018	2019	2020	2021	2022	2023	2024	2025
Diffusion contenu sex. but méchant/lucrat. (nvCPS)	Victime < 16a	Acc.										1	1	2
		Tent.										1		
	Victime 16a - 18a	Acc.									1	2		
	Victime majeure	Acc.									1	6	5	
	Sous-total										2	10	6	2
Grooming (contact par ICT avec mineur < 16 ans)		Acc.				2	2	1	1	1				
		Sous-total				2	2	1	1	1				
Grooming offline - sans ICT (nvCPS)	Victime < 16a	Acc.												2
		Sous-total												2
Grooming online - avec ICT (nvCPS)	Victime < 16a	Acc.										2	1	2
		Sous-total										2	1	2
Exploitation sexuelle mineurs-prostitution (nvCPS)	Incitation à la débauche/prostit. (nvCPS)	Acc.										1		1
	Exploitation de la débauche/prostit. (nvCPS)	Acc.											1	
		Sous-total										1	1	1
Images d'abus sexuels de mineurs (nvCPS)	Production/diffusion images abus sexuels (nvCPS)	Acc.									2	1	7	4
	Détention/acquisition images abus sexuels (nvCPS)	Acc.										1	4	1
	Accès à images abus sexuels de mineurs (nvCPS)	Acc.											2	
		Sous-total									2	2	13	5
Abus de la prostitution - personne majeure (nvCPS)		Acc.									1	1	2	
		Sous-total									1	1	2	
	Total		41	56	54	77	66	87	92	81	82	90	99	54

FPF/DGR/DRI/BIPOL - Statistiques policières de criminalité (date de clôture: 31/10/2025)
 Les données pour les années 2001 jusqu'à 2014 ne sont plus publiées mais restent disponibles sur demande auprès du service BIPOL.
 Les données pour 2025 ne concernent que le 1er semestre.



Infr. contre autres valeurs morales et sentiments

			2000	2015	2016	2017	2018	2019	2020	2021	2022	2023	2024	2025
Harcèlement	Harcèlement par téléphone (OLD)	Acc.	3											
		Acc.	3	68	81	74	84	84	90	99	96	94	113	58
	Sous-total	6	68	81	74	84	84	90	99	96	94	113	58	
Violation de sépulture		Acc.					2	3	2		2	1		2
		Sous-total					2	3	2		2	1		2
Violation du secret professionnel		Acc.			2	1	2	1	1		1	1	2	
		Sous-total			2	1	2	1	1		1	1	2	
Atteinte à l'honneur	Calomnie et diffamation	Acc.	10	26	40	23	28	21	28	27	32	37	42	18
	Déclaration calomnieuse	Acc.		2	3	3	1	1			4	1	3	
	Imputation calomnieuse	Acc.	2	10	6	11	1	6	8	6	11	2	3	2
	Divulgation méchante	Acc.	1			2					2			
	Injures (Délit)	Acc.	2	10	8	8	13	7	3	10	8	12	11	5
	Sous-total	15	48	57	47	43	35	39	43	57	52	59	25	
Vie privée	Intrusion de nuit	Acc.			1			1						
	Violation de domicile par un particulier	Acc.	3	7	13	9	7	11	10	7	5	11	14	1
	Violation du secret des lettres	Acc.	1	1	1	2	2	2		1	4	2	1	
	Sous-total	4	8	15	11	9	14	10	8	9	13	15	1	
Tapage nocturne		Acc.	8	6		4	8	1	4	2	5	11	1	1
		Sous-total	8	6		4	8	1	4	2	5	11	1	1
Violation de communication par particulier		Acc.					1	3	1	1		3		
		Sous-total					1	3	1	1		3		
Abus faiblesses de personnes		Acc.			1	1	1				2	1		
		Sous-total			1	1	1				2	1		
Vie privée mœurs: publication identité victime		Acc.							1		2	1		
		Sous-total							1		2	1		
Cyberlokkking (leurre de mineur par ICT)		Acc.		1	5	3	2							
		Tent.			1									
		Sous-total		1	6	3	2							
Attirer ou utiliser mineur ou personne vulnérable		Acc.					1	1						
		Sous-total					1	1						
Occupation bien d'autrui (squatter)	Pénétrer / occuper / séjourner (bien non habité)	Acc.					1	1	2	1	1			
	Pénétrer / occuper / séjourner (bien habité)	Acc.							2	1	1	1	1	



Infr. contre autres valeurs morales et sentiments

		2000	2015	2016	2017	2018	2019	2020	2021	2022	2023	2024	2025
	Sous-total					1	1	4	2	2	1	1	
	Total	33	131	162	141	154	143	152	155	176	178	191	87



Infr. relative au statut juridique de l'enfant

			2000	2015	2016	2017	2018	2019	2020	2021	2022	2023	2024	2025
Non-représentation d'enfants	Par les parents	Acc.	14	3	1	1		1	3	6	5	1	3	1
	Par une personne qui en a la charge	Acc.					1				1			
		Sous-total	14	3	1	1	1	1	3	6	6	1	3	1
		Total	14	3	1	1	1	1	3	6	6	1	3	1



Vol et extorsion

			2000	2015	2016	2017	2018	2019	2020	2021	2022	2023	2024	2025
Vol avec circ. aggr.	Avec violence	Acc.	17	6	18	12	8	12	3	3	6	5	10	2
		Tent.	6	4	2	2		1	1	2	2	1	2	
	Sans violence	Acc.	487	456	329	333	260	209	181	143	213	178	168	72
		Tent.	199	218	151	164	162	137	120	108	137	103	109	47
	Sous-total			709	684	500	511	430	359	305	256	358	287	289
Vol sans circ. aggr.	Avec violence	Acc.	6	15	12	12	8	14	7	8	6	10	5	3
		Tent.	1	5	2		2	2	1				1	1
	Sans violence, Vol à la tire	Acc.	73	75	61	41	42	44	13	24	21	26	17	10
		Tent.		1				3		1				
	Sans violence, Vol d'usage	Acc.	2		2	1		2	1	1	2	1		1
		Tent.					1							
	Sans violence, Vol domestique	Acc.	14	24	22	11	17	21	12	10	13	8	15	4
		Tent.						1				2		
	Sans violence	Acc.	661	737	602	698	584	594	471	454	572	511	621	278
		Tent.	27	19	22	23	20	28	23	15	30	20	41	15
Sous-total			784	876	723	786	674	709	528	513	644	579	700	312
Vol non spécifié		Acc.	76		3	4		3			2	1		
		Tent.	35											
	Sous-total			111	3	4		3			2	1		
Extorsion		Acc.	3	1	5	5	5	9	9	11	14	12	10	7
		Tent.	1	1	3	2	7	10	2	9	14	13	11	3
	Sous-total			4	2	8	7	12	19	11	20	28	25	21
Total			1.608	1.562	1.234	1.308	1.116	1.090	844	789	1.032	892	1.010	443

FPF/DGR/DRI/BIPOL - Statistiques policières de criminalité (date de clôture: 31/10/2025)
 Les données pour les années 2001 jusqu'à 2014 ne sont plus publiées mais restent disponibles sur demande auprès du service BIPOL.
 Les données pour 2025 ne concernent que le 1er semestre.



Fraude

			2000	2015	2016	2017	2018	2019	2020	2021	2022	2023	2024	2025
Blanchiment d'argent	Acc.			1	4	6	3	12	13	19	18	28	25	15
	Tent.				1			1			1		1	1
	Sous-total			1	5	6	3	13	13	19	19	28	26	16
Recel	Recel simple	Acc.	2	1	10	8	8	1	3	5	5	3	3	
		Tent.			1									1
	Recel qualifié	Acc.	1		3	1				1				
	Non spécifié	Acc.			1									
	Sous-total		3	1	15	9	8	1	3	6	5	3	3	1
Grivèlerie	Carburant / lubrifiant	Acc.	11	2	1	1	1		1	1				
	Boissons et aliments	Acc.	1	1	3	1	1	2			1	3	1	1
	Voiture de location	Acc.		5	3			1	3		1	4		2
	Logements	Acc.		3	1	1		1						1
	Non spécifié	Acc.	1											
	Sous-total		13	11	8	3	2	4	4	1	2	7	1	4
Détournement et destruction frauduleuse	Cel frauduleux	Acc.	46	18	10	7	12	16	12	9	18	10	15	2
		Tent.	1											
	D'argent, de papiers, etc.	Acc.	1	1	1			1		2				
	D'objets saisis	Acc.					1				1	4		
	Non spécifié	Acc.			1			1				1		
	Sous-total		48	19	12	7	13	18	12	11	19	15	15	2
Escoquerie	Fraude par internet	Acc.		70	72	68	77	176	245	181	205	268	271	140
		Tent.		23	9	26	12	30	20	10	10	16	16	10
	Escoquerie sans internet	Acc.		43	43	34	44	30	33	38	42	31	51	34
		Tent.		8	10	12	14	10	5	4	6	6	5	
	Non spécifié	Acc.	28											
		Tent.	6											
	Sous-total		34	144	134	140	147	246	303	233	263	321	343	184
Tromperie	Marchandises vendues / travail fourni	Acc.		2	1			1	1		1	1	2	
	Monnaies	Tent.	1											
	Endossement frauduleux de factures	Acc.	1		1									
	Sous-total		2	2	2			1	1		1	1	2	

FPF/DGR/DR/BIPOL - Statistiques policières de criminalité (date de clôture: 31/10/2025)
 Les données pour les années 2001 jusqu'à 2014 ne sont plus publiées mais restent disponibles sur demande auprès du service BIPOL.
 Les données pour 2025 ne concernent que le 1er semestre.



Fraude

			2000	2015	2016	2017	2018	2019	2020	2021	2022	2023	2024	2025
Abus de confiance et infr. apparentées	Abus de confiance	Acc.	34	47	40	43	52	47	34	45	53	52	50	28
		Tent.										1		
	Abus des faiblesses	Acc.	1	3	1	1	3	1	2	3	3	1	4	3
		Sous-total	35	50	41	44	55	48	36	48	56	54	54	31
Abus de biens sociaux	Autres	Acc.				1								
		Sous-total				1								
Infr. liées à l'insolvabilité	Par des tiers	Acc.									1	3	1	
	Par le débiteur	Acc.		1		1	3		1		1		1	
	Non spécifié	Acc.	1	3	2	1			2	1		1	5	2
		Sous-total	1	4	2	2	3		3	1	2	4	7	2
Insolvabilité frauduleuse		Acc.			1							1		
		Sous-total			1							1		
Chèques sans provision		Acc.	15		1									
		Tent.	1											
		Sous-total	16		1									
		Total	152	232	221	212	231	331	375	319	367	434	451	240

FPF/DGR/DR/BIPOL - Statistiques policières de criminalité (date de clôture: 31/10/2025)
 Les données pour les années 2001 jusqu'à 2014 ne sont plus publiées mais restent disponibles sur demande auprès du service BIPOL.
 Les données pour 2025 ne concernent que le 1er semestre.



Dégradation de la propriété

			2000	2015	2016	2017	2018	2019	2020	2021	2022	2023	2024	2025	
Incendie volontaire	Dans lieu habité (de jour)	Acc.		2	2		2			1	1		1		
		Tent.	1					1						1	
	Dans lieu habité (de nuit)	Acc.			2	1	2	1		1	2	5	2		1
		Tent.				1									
	Dans lieu habité (moment indéterminé)	Acc.				1	1								
		Tent.													
	Dans un autre lieu (de jour)	Acc.		3	1	2	3	6	1	2	7	1	1		3
		Tent.													
	Dans un autre lieu (de nuit)	Acc.	3	4	5	7			1	1	1		2		2
		Tent.					1								
Dans un autre lieu (moment indéterminé)	Acc.	1	1	2		1	1			2	2	1	1		
	Tent.	1			1										
Non spécifié	Acc.	1													
	Tent.														
Sous-total			7	10	12	13	10	10	2	7	12	9	6	6	
Destruction par explosion volontaire	Dans un autre lieu (de nuit)	Acc.								1					
		Tent.													
Sous-total										1					
Incendie involontaire		Acc.	28	10	10	10	7	6	8	9	11	10	10	4	
		Tent.	2												
		Sous-total	30	10	10	10	7	6	8	9	11	10	10	10	4
Destruction, dénaturation, dégradation	Avec circ. aggr.	Acc.	31	4	1	1	2	3	3	1	2	2			
		Tent.													
	Destruction de biens agricoles	Acc.		1	1	3		3		1	2		1	1	
		Tent.													
Non spécifié	Acc.	17													
	Tent.														
Sous-total			48	5	2	4	2	6	3	2	4	2	1	1	
Vandalisme	Sur véhicules	Acc.	124	205	202	170	190	178	161	145	175	168	177	78	
		Tent.				1			1	1					
	Sur autres biens mobiliers	Acc.	42	34	23	31	33	44	43	40	47	60	38	25	
		Tent.	2												
	Graffiti	Acc.		9	9	4	12	15	11	7	10	6	6	2	
		Tent.													
	Autres détériorations sur biens immobiliers	Acc.	55	140	127	111	154	102	102	105	143	115	140	65	
		Tent.											1		
Dégradation de clôture	Acc.	6	7	4	7	6	7	7	9	24	6	5	5		
	Tent.														
Sous-total			229	395	365	324	395	346	325	307	399	355	367	175	
Total			314	420	389	351	414	368	338	326	426	376	384	186	

FPF/DGR/DR/BIPOL - Statistiques policières de criminalité (date de clôture: 31/10/2025)
 Les données pour les années 2001 jusqu'à 2014 ne sont plus publiées mais restent disponibles sur demande auprès du service BIPOL.
 Les données pour 2025 ne concernent que le 1er semestre.



Infr. contre la Sécurité de l'Etat

			2000	2015	2016	2017	2018	2019	2020	2021	2022	2023	2024	2025
Sûreté extérieure de l'Etat	Acc.			1	2		1							
	Sous-total			1	2		1							
Terrorisme	Groupe terroriste	Acc.		4	2	1								
	Diffuser un message qui incite au terrorisme	Acc.		1			1							
	Sous-total			5	2	1	1							
Non spécifié	Acc.			1										
	Sous-total			1										
Total				7	4	1	2							



Infr. contre la sécurité publique

			2000	2015	2016	2017	2018	2019	2020	2021	2022	2023	2024	2025
Organisation criminelle	Acc.					2	1	1	1		1	2		
	Sous-total				2	1	1	1		1	2			
Association de malfaiteurs	Acc.			10	7	5	7	6	3	6	2	4	4	
	Sous-total			10	7	5	7	6	3	6	2	4	4	
Evasion de prisonniers	Evasion simple	Acc.		1	1	1			1	1	2	1	3	3
	Non-entrée de congé	Acc.					1		1		1			
	Non-respect surveillance électronique	Acc.		11	8	5	13	16	6	6	11	9	6	3
	Non spécifié	Acc.		1	1									
	Sous-total			13	10	6	14	16	8	7	14	10	9	6
Recel	Recel de criminel	Acc.			1	1								
	Sous-total				1	1								
Menaces	Menace d'attentat	Acc.	1	8	4	2		2	7	3	2		2	1
	Verbales	Acc.	88	63	61	76	60	56	55	68	72	81	83	33
		Tent.	1											
	Ecrites	Acc.	11	18	24	22	25	28	35	22	29	50	35	24
	Par gestes, emblèmes	Acc.	19	14	28	17	27	26	23	28	35	43	45	17
		Tent.	4											
	Alerte à la bombe	Acc.		2	3			1	1	1	3	1	4	
Non spécifié	Acc.	1										1		
	Sous-total		125	105	120	117	112	113	121	122	141	176	169	75
	Total		125	128	138	131	134	136	133	135	158	192	182	81



Infr. contre l'autorité publique

			2000	2015	2016	2017	2018	2019	2020	2021	2022	2023	2024	2025
Violence c/ personnes investies autorité publique	Acc.		1	3			1	2	2		1		1	
	Tent.											1		
	Sous-total		1	3			1	2	2		1	1	1	
Rébellion	Rébellion armée	Acc.	1	4	1	2	1	4	4	1	4	1	2	2
	Rébellion non armée	Acc.	10	16	17	29	21	18	26	20	29	39	39	20
	Non spécifié	Acc.	1			1								
	Sous-total		12	20	18	32	22	22	30	21	33	40	41	22
Outrages	Acc.		7	8	9	4	9	8	10	9	3	7	18	6
	Sous-total		7	8	9	4	9	8	10	9	3	7	18	6
Autres infractions	Bris de scellés	Acc.	1		1	2		4		1	1	1	2	1
	Entraves exercice fonction judiciaire	Acc.											1	
	Imprimés sans éditeur responsable	Acc.								1				
	Sous-total		1		1	2		4		2	1	1	3	1
Total			21	31	28	38	32	36	42	32	38	49	63	29



Infr. contre la foi publique

			2000	2015	2016	2017	2018	2019	2020	2021	2022	2023	2024	2025
Faux en écritures	Faux en écritures	Acc.	28	30	21	14	32	15	15	16	25	20	20	12
	Usage de faux en écrit. et écrit. falsifiées	Acc.	7	14	9	5	6	11	8	12	17	7	10	6
		Tent.						1						
		Sous-total		35	44	30	19	38	27	23	28	42	27	30
Usurpation	De fonctions	Acc.		1		1	1	4	5	2			3	1
	De titres	Acc.		1		1					2	1		1
	De nom	Acc.	5	7	22	12	20	26	25	21	29	27	36	27
		Sous-total		5	9	22	14	21	30	30	23	31	28	39
Contrefaçon / falsification	Contrefaçon	Acc.		3			1	2	2	1	4	5	1	
	Falsification	Acc.	1	5	4		1	3	4	2	8	4	3	
		Sous-total	1	8	4		2	5	6	3	12	9	4	
Fausses monnaies	Emission	Acc.	12	4	9	5	3	7	4		1	1	3	
	Autres	Acc.	3			1			2			1		
		Sous-total	15	4	9	6	3	7	6		1	2	3	
Faux en justice	Faux témoignage	Acc.			1									
	Fausse déclarations	Acc.	3	2	1	2	2	3	1	3	2	3	1	
		Sous-total	3	2	2	2	2	3	1	3	2	3	1	
	Total		59	67	67	41	66	72	66	57	88	69	77	47



PZ GETEVALLEI

Infraction Code pénal

Infr. contre la famille

		2000	2015	2016	2017	2018	2019	2020	2021	2022	2023	2024	2025
Abandon de famille	Acc.	4	1	3		1					1	2	
	Sous-total	4	1	3		1					1	2	
Refus du droit aux relations personnelles	Acc.	82	65	60	68	55	66	57	33	51	39	34	39
	Sous-total	82	65	60	68	55	66	57	33	51	39	34	39
Non-acquittement pension alimentaire	Acc.	9	8	15	13	3	1	2	2	4	6	7	2
	Sous-total	9	8	15	13	3	1	2	2	4	6	7	2
Mariage forcé	Acc.						1	2					
	Sous-total						1	2					
Total		95	74	78	81	59	68	61	35	55	46	43	41

Criminalité informatique

		2000	2015	2016	2017	2018	2019	2020	2021	2022	2023	2024	2025
Hacking	Acc.		16	14	18	10	28	26	12	18	14	34	19
	Tent.		2			2	2	1		3	4	2	
	Sous-total		18	14	18	12	30	27	12	21	18	36	19
Faux en informatique	Acc.		4	2			1	5	4	1	2	7	12
	Tent.										1		1
	Sous-total		4	2			1	5	4	1	3	7	13
Fraude informatique	Acc.		55	43	41	46	131	251	292	284	227	252	146
	Tent.		14	3	6	6	10	12	18	9	12	8	3
	Sous-total		69	46	47	52	141	263	310	293	239	260	149
Sabotage	Acc.		2		3		1	3				1	1
	Sous-total		2		3		1	3				1	1
Total			93	62	68	64	173	298	326	315	260	304	182



Exercice illégal de l'autorité publique

		2000	2015	2016	2017	2018	2019	2020	2021	2022	2023	2024	2025
Violation de domicile par fonctionnaire public	Acc.	1					1						
	Sous-total	1					1						
Actes arbitraires	Acc.		1	1		1			1				
	Sous-total		1	1		1			1				
Abus de l'autorité	Acc.								1				
	Sous-total								1				
	Total	1	1	1		1	1		2				

Marchand de sommeil

		2000	2015	2016	2017	2018	2019	2020	2021	2022	2023	2024	2025
Sans circ. aggr.	Acc.			1								2	
	Sous-total			1								2	
Avec circ. aggr.	Acc.					2				1	1		
	Sous-total					2				1	1		
	Total			1		2				1	1	2	

Exploitation de la mendicité

		2000	2015	2016	2017	2018	2019	2020	2021	2022	2023	2024	2025
Incitation à la mendicité	Acc.		1										
	Sous-total		1										
	Total		1										



Traite des êtres humains

		2000	2015	2016	2017	2018	2019	2020	2021	2022	2023	2024	2025
Exploitation sexuelle	Acc.			1						1	1	2	
	Sous-total			1						1	1	2	
Exploitation économique	Acc.					1	1	1		1			
	Sous-total					1	1	1		1			
Production ou diffusion de pornographie infantile	Acc.							1					
	Sous-total							1					
Total				1		1	1	2		2	1	2	

Autres infractions Code pénal

		2000	2015	2016	2017	2018	2019	2020	2021	2022	2023	2024	2025
	Acc.		2			1							
	Sous-total		2			1							
Total			2			1							

Contravention Code pénal

		2000	2015	2016	2017	2018	2019	2020	2021	2022	2023	2024	2025
Injures (Contravention)	Acc.	12											
	Sous-total	12											
Destruction d'animaux (Contravention)	Acc.	3											
	Tent.	1											
	Sous-total	4											
Autres contraventions CP	Acc.	12	2										
	Sous-total	12	2										
Total		28	2										



STATISTIQUES POLICIERES DE CRIMINALITE

LIEU DE PERPETRATION: ZONE DE POLICE

PZ GETEVALLEI

***ANNEXE II: DETAIL PAR CATEGORIE DE DELIT
LOIS SPECIALES***



PZ GETEVALLEI

Infraction Lois spéciales

Drogues			2000	2015	2016	2017	2018	2019	2020	2021	2022	2023	2024	2025
Détention	Acc.		70	211	222	234	181	269	278	255	221	254	260	135
		Tent.												2
	Sous-total		70	211	222	234	181	269	278	255	221	254	262	135
Usage	Usage en groupe	Acc.	50											
	Usage individuel	Acc.	60											
	Faciliter l'usage	Acc.		3	7	7	9	16	8					5
	Incitation à l'usage	Acc.		7	3	3	2	7	3					
	Désordre, scandale ou danger dans un espace public	Acc.			1	1	1	7	13	8	11	8	16	10
Sous-total		110	10	11	11	12	30	24	8	11	8	21	11	
Importation et exportation	Acc.		15	8	13	3	11	1	5	2	4	4	4	1
	Sous-total		15	8	13	3	11	1	5	2	4	4	4	1
Fabrication	Acc.		2	19	10	8	9	6	8	10	18	8	5	3
	Sous-total		2	19	10	8	9	6	8	10	18	8	5	3
Commerce	Acc.		27	44	52	56	45	50	46	34	33	49	42	18
	Tent.							1						
Sous-total		27	44	52	56	45	51	46	34	33	49	42	18	
Protoxyde d'azote (gaz hilarant)	Acc.												1	2
	Sous-total												1	2
Autres	Acc.		13	53	21	54	24	13	4	9	1	3	3	1
	Sous-total		13	53	21	54	24	13	4	9	1	3	3	1
Total			237	345	329	366	282	370	365	318	288	326	338	171

FPF/DGR/DR/BIPOL - Statistiques policières de criminalité (date de clôture: 31/10/2025)
 Les données pour les années 2001 jusqu'à 2014 ne sont plus publiées mais restent disponibles sur demande auprès du service BIPOL.
 Les données pour 2025 ne concernent que le 1er semestre.



Législation sur les étrangers			2000	2015	2016	2017	2018	2019	2020	2021	2022	2023	2024	2025
Transmigration illégale	Mariages simulés/blancs sans récompense/contrainte	Acc.		2				25	7		1	10	5	2
	Cohab. légale de complais. sans récompense/contr.	Acc.		5									4	11
	Accès au territoire	Acc.	6	10	17	23	28	12	7	22	35	37	11	5
	Séjour	Acc.	19	58	48	91	68	64	47	67	65	77	56	32
	Éloignement	Acc.											1	
	Pas de port de documents d'identité ou de voyage	Acc.			2		1							1
	Inscription au registre des étrangers	Acc.		1	1	4	5	1	6	8	14	4	3	2
	Reconnaissance fraudul. sans récompense/contrainte	Acc.											4	2
	Sous-total		25	76	68	118	102	102	67	97	115	128	84	55
Cohab. légale de complais. avec récompense/contr.	Recours à la contrainte	Acc.										1		
	Sous-total											1		
Trafic d'êtres humains		Acc.		1		2	1		2		2	1		
		Tent.							1					
	Sous-total			1		2	1		3		2	1		
Autres		Acc.	4						1				1	
	Sous-total		4						1				1	
	Total		29	77	68	120	103	102	71	97	117	130	85	55



Environnement			2000	2015	2016	2017	2018	2019	2020	2021	2022	2023	2024	2025
Déchets	Transport de déchets	Acc.						8	7		3	1	2	4
	Déchets par professionnel	Acc.		2	2	3	2	5	3	6	2	5	7	
	Déchets par particulier	Acc.		53	37	43	31	12	17	21	10	14	16	5
	Déchets par personne indéterminée	Acc.	16											
	Déchets: permis/autorisation	Acc.		1	1	1		1	1			1		
	Non spécifié	Acc.	2											
	Sous-total		18	56	40	47	33	26	28	27	15	21	25	9
Feux d'artifice		Acc.						1	2					
	Sous-total							1	2					
Autres que déchets	Urbanisme	Acc.	1	6	5	3	2	1	5	6	2	1	1	
	Permis d'environnement	Acc.							4	1		1		
	Bruit	Acc.	4	2		1			3		1			
	Pollution de l'eau	Acc.	6	1	1	4		2						
		Tent.	1											
	Pollution de l'air	Acc.			2		1	2	1	2				1
	Pollution du sol	Acc.		1		1	3		3					4
	Autres nuisances en matière d'environnement	Acc.	2	1	2				3		2		1	
	Tent.	4												
	Sous-total		18	11	10	9	6	8	16	11	3	3	5	1
Biodiversité / Faune et flore	Commerce et détention: législation CITES	Acc.						1	1					
	Bien-être animal	Acc.	15	14	26	16	42	59	94	80	87	66	51	26
	Protection de la nature	Acc.	1	1	3	1	1	2	3	1	1		2	1
	Permis / autorisation animaux	Acc.		2	2		1	1	2	1	1	2		1
	Destruction d'animaux	Acc.	3	2	2	2	1	4	1	4		1		
		Tent.	1	1					1					
	Acc.									3	3		1	
	Sous-total		20	20	33	19	45	67	102	89	92	69	54	28
Non spécifié		Acc.	2											
	Sous-total		2											
	Total		58	87	83	75	84	102	148	127	110	93	84	38

FPF/DGR/DR1/BIPOL - Statistiques policières de criminalité (date de clôture: 31/10/2025)
 Les données pour les années 2001 jusqu'à 2014 ne sont plus publiées mais restent disponibles sur demande auprès du service BIPOL.
 Les données pour 2025 ne concernent que le 1er semestre.



Armes et explosifs			2000	2015	2016	2017	2018	2019	2020	2021	2022	2023	2024	2025
Détention illégale	Arme à feu	Acc.		23	27	46	147	133	28	32	22	20	27	12
	Arme blanche ou non à feu	Acc.		22	26	35	20	40	33	31	23	27	33	18
	Munition	Acc.		3		8	10	8	11	18	7	7	6	2
	Pièces/accessoires	Acc.					2		1	3				
	Non spécifié	Acc.	6		1	1	1							
	Sous-total		6	48	54	90	180	181	73	84	52	54	66	32
Port / transport illégal	Arme à feu	Acc.		2	3	4	3	5	4	2	4	6	3	2
	Arme blanche ou non à feu	Acc.		21	22	16	6	17	17	31	16	26	25	9
	Munition	Acc.								2				
	Non spécifié	Acc.	19											
	Sous-total		19	23	25	20	9	22	21	35	20	32	28	11
Commerce illégal	Arme à feu	Acc.			2		4	2	1	1			2	
	Munition	Acc.					2							
	Non spécifié	Acc.	1				1							
	Sous-total		1		2		7	2	1	1			2	
Explosifs		Acc.				2								
		Sous-total				2								
Autre	Documents	Acc.		1			1							
	Numéro de série	Acc.					1	1						
	Vente par correspondance/internet d'arme à feu	Acc.					1	1						
	Vente par internet d'autre arme/pièce d'arme	Acc.						1						
	Mesures de sécurité	Acc.					4	1		1			1	
	Stockage	Acc.								2		1		
	Défaut signalement vol ou perte	Acc.			1		16	2		1				
	Import / export / transit à un usage militaire	Acc.					1							
	Non-respect conditions légales prêts d'armes	Acc.											1	
	Non spécifié	Acc.	4											
	Sous-total		4	1	1		24	6		4		2	1	
	Total		30	72	82	112	220	211	95	124	72	88	97	43



Protection de la personne			2000	2015	2016	2017	2018	2019	2020	2021	2022	2023	2024	2025
Discrimination	Incitation à la discrimination	Acc.											3	1
	Racisme et xénophobie	Acc.	3	4	3	2	3	3	10	2	5	13	1	
	Fondée sur son orientation sexuelle (homophobie)	Acc.			1				2	1				
	Fondée sur le sexe (sexisme)	Acc.									1		2	
	Fondée sur conviction religieuse ou philosophique	Acc.										1		
	Autre discrimination	Acc.						1		1			1	1
	Sous-total		3	4	4	2	3	4	12	4	6	14	7	2
Négationnisme et révisionnisme	Négationnisme	Acc.											1	1
		Sous-total											1	1
Droits d'auteur		Acc.	2											
		Sous-total	2											
Protection de la vie privée		Acc.	18	4	5		2	5		5	1			
		Sous-total	18	4	5		2	5		5	1			
Caméras de surveillance		Acc.				1			1	1	1			
		Sous-total				1			1	1	1			
Droit à l'image		Acc.			1		1	1	1	2		4	2	1
		Sous-total			1		1	1	1	2		4	2	1
Interdiction temporaire de résidence		Acc.										2		
		Sous-total										2		
Autres		Acc.	2										1	
		Sous-total	2										1	
	Total		25	8	10	3	6	10	14	12	8	20	11	4

FPF/DGR/DRI/BIPOL - Statistiques policières de criminalité (date de clôture: 31/10/2025)
 Les données pour les années 2001 jusqu'à 2014 ne sont plus publiées mais restent disponibles sur demande auprès du service BIPOL.
 Les données pour 2025 ne concernent que le 1er semestre.



PZ GETEVALLEI

Infraction Lois spéciales

Hormones et dopage

		2000	2015	2016	2017	2018	2019	2020	2021	2022	2023	2024	2025
Détention	Acc.		2	1	4	1			2	2	1	1	1
	Sous-total		2	1	4	1			2	2	1	1	1
Fabrication et distribution	Acc.				1								
	Sous-total				1								
	Total		2	1	5	1			2	2	1	1	1

Loi du football

		2000	2015	2016	2017	2018	2019	2020	2021	2022	2023	2024	2025
Jet d'objets	Acc.									1			
	Sous-total									1			
Pénétration zones du stade inaccessibles au public	Acc.											1	
	Sous-total											1	
Inciter à la haine ou à l'empotement	Acc.						2						
	Sous-total						2						
Objets pyrotechniques dans le stade ou périmètre	Acc.						3					2	
	Sous-total						3					2	
Vente irrégulière de tickets	Acc.		3										
	Sous-total		3										
	Total		3				5			1		3	

Protection de la jeunesse

		2000	2015	2016	2017	2018	2019	2020	2021	2022	2023	2024	2025
Législation sur l'obligation scolaire	Acc.	2	5	2	5	3	1	3	3	1	3	6	1
	Sous-total	2	5	2	5	3	1	3	3	1	3	6	1
Législation sur la protection de la jeunesse	Acc.	8	45	58	56	46	56	66	96	83	162	169	93
	Sous-total	8	45	58	56	46	56	66	96	83	162	169	93
Non spécifié	Acc.												1
	Sous-total												1
	Total	10	50	60	61	49	57	69	99	84	165	175	95



Code pénal social

		2000	2015	2016	2017	2018	2019	2020	2021	2022	2023	2024	2025
Harcèlement au travail	Acc.		3		3	2		1	3	1		1	1
	Sous-total		3		3	2		1	3	1		1	1
Violence au travail	Acc.											1	
	Sous-total											1	
Mise en danger du travailleur	Acc.							3					
	Sous-total							3					
Travail illégal	Acc.	7						1		1		2	
	Sous-total	7						1		1		2	
Fraude sociale aux cotisations (travail au noir)	Acc.		3	2	7	4	3	11	4	2	1	5	3
	Sous-total		3	2	7	4	3	11	4	2	1	5	3
Documents sociaux	Acc.		1		1								
	Sous-total		1		1								
Relations collectives de travail	Acc.	1											
	Sous-total	1											
Surveillance et contrôle	Acc.								1				
	Sous-total								1				
Sécurité sociale	Acc.		1							1			
	Sous-total		1							1			
Infr. contre foi publique en droit pénal social	Acc.		4	2	2	2		5		6	2	3	1
	Sous-total		4	2	2	2		5		6	2	3	1
Esroquerie en droit pénal social	Acc.				1	1	2	3	4	7	10	7	5
	Sous-total				1	1	2	3	4	7	10	7	5
Notification jugement infr. droit pénal social	Acc.											1	
	Sous-total											1	
Autres	Acc.		1	2	7	3	4	1	2			3	
	Sous-total		1	2	7	3	4	1	2			3	
	Total	8	13	6	21	12	9	25	14	18	13	23	10



Ivresse et alcool

		2000	2015	2016	2017	2018	2019	2020	2021	2022	2023	2024	2025
Ivresse publique	Inc.	13											
	Acc.	63	164	173	158	215	166	177	159	167	189	195	134
	Sous-total	76	164	173	158	215	166	177	159	167	189	195	134
Servir de l'alcool à une personne ivre	Acc.		1	2	1	2		1					
	Sous-total		1	2	1	2		1					
Législation relative aux débits de boissons	Acc.									1			
	Sous-total									1			
Autres	Acc.	1											
	Sous-total	1											
Total		77	165	175	159	217	166	178	159	168	189	195	134

Législation sur les élections

		2000	2015	2016	2017	2018	2019	2020	2021	2022	2023	2024	2025
	Acc.	1											
	Sous-total	1											
Total		1											

Registre de population

		2000	2015	2016	2017	2018	2019	2020	2021	2022	2023	2024	2025
	Acc.	40	60	102	118	112	69	94	58	59	47	60	33
	Tent.	3											
	Sous-total	43	60	102	118	112	69	94	58	59	47	60	33
Total		43	60	102	118	112	69	94	58	59	47	60	33



Carte d'identité

		2000	2015	2016	2017	2018	2019	2020	2021	2022	2023	2024	2025
Pas en possession	Acc.	5	2	1	2	2	4		2	3	1	1	3
	Sous-total	5	2	1	2	2	4		2	3	1	1	3
Refus de présentation	Acc.	4		4	1			1	2	2	1	2	1
	Sous-total	4		4	1			1	2	2	1	2	1
Non spécifié	Acc.											1	
	Sous-total											1	
Autres	Acc.	2											
	Sous-total	2											
	Total	11	2	5	3	2	4	1	4	5	2	4	4

Santé publique

		2000	2015	2016	2017	2018	2019	2020	2021	2022	2023	2024	2025
Politique de la santé	Acc.			1				3	1				
	Sous-total			1				3	1				
Interdiction de fumer	Acc.			1									
	Sous-total			1									
Vente de tabac	Acc.			1				1				1	1
	Sous-total			1				1				1	1
Denrées alimentaires	Acc.				2	3	2	2			1		2
	Sous-total				2	3	2	2			1		2
Refus ou négligence respect mesures	Acc.							489	282	3			
	Sous-total							489	282	3			
Non spécifié	Acc.							3	1				
	Sous-total							3	1				
Autres	Acc.	2	4		1			144	4	1			
	Sous-total	2	4		1			144	4	1			
	Total	2	4	3	3	3	2	642	288	4	1	1	3



Travail

		2000	2015	2016	2017	2018	2019	2020	2021	2022	2023	2024	2025
Règlement général protection du travail	Acc.	2		1	1								
	Sous-total	2		1	1								
Commerce ambulant	Acc.		3	1	2		4	7		3	3	4	
	Sous-total		3	1	2		4	7		3	3	4	
Rémunération profession réglementée	Acc.						2						
	Sous-total						2						
Infractions mesure interdiction professionnelle	Acc.			2	4	1	1	1			1	1	
	Sous-total			2	4	1	1	1			1	1	
Fraude sociale aux cotisations (travail au noir)	Acc.	2			2			1		1		1	1
	Sous-total	2			2			1		1		1	1
Tourisme et hôtellerie	Acc.								1				
	Sous-total								1				
Travailleurs étrangers	Acc.	1						1					
	Sous-total	1						1					
Autres	Acc.	6	1	1				1					
	Sous-total	6	1	1				1					
	Total	11	4	5	9	1	7	11	1	4	4	6	1

Protection des revenus publics

		2000	2015	2016	2017	2018	2019	2020	2021	2022	2023	2024	2025
Douane et accises	Acc.		1										
	Sous-total		1										
Taxe de circulation / TMC	Acc.					8	3						
	Sous-total					8	3						
Fraude sociale aux allocations	Acc.		1									1	
	Sous-total		1									1	
Fraude fiscale - impôts sur le revenu	Acc.			1	1	1	1						
	Sous-total			1	1	1	1						
Fraude autres revenus publics	Acc.		3										
	Sous-total		3										
Non spécifié	Acc.		1	5	9	4	5	2					
	Sous-total		1	5	9	4	5	2					
	Total		6	6	10	13	9	2				1	



Législation économique

		2000	2015	2016	2017	2018	2019	2020	2021	2022	2023	2024	2025
Sociétés	Acc.	3	1		1	1					2		
	Sous-total	3	1		1	1					2		
Instruments financiers	Acc.					4	3						
	Sous-total					4	3						
Contrefaçon de droits de propriété intellectuelle	Acc.				1					2	4	1	2
	Sous-total				1					2	4	1	2
Délit d'initié	Acc.	1											
	Sous-total	1											
Autres	Acc.	1					1		1				
	Sous-total	1					1		1				
	Total	5	1		2	5	4		1	2	6	1	2

Pratiques commerciales

		2000	2015	2016	2017	2018	2019	2020	2021	2022	2023	2024	2025
Pratiques du marché et protection du consommateur	Acc.	5											
	Sous-total	5											
Registre de commerce	Acc.				1	2					1		
	Sous-total				1	2					1		
Non spécifié	Acc.										1		
	Sous-total										1		
Autres	Acc.						1	2		7	2		
	Sous-total						1	2		7	2		
	Total	5			1	2	1	2		7	4		



Autres lois spéciales

		2000	2015	2016	2017	2018	2019	2020	2021	2022	2023	2024	2025
Transport	Acc.			2			2	2		1	2		
	Sous-total			2			2	2		1	2		
Prévention: incendies, explosions, accidents	Acc.		1										
	Sous-total		1										
Loteries et jeux de hasard	Acc.						1						
	Sous-total						1						
Infr. dans le secteur audiovisuel	Acc.	3											
	Sous-total	3											
Energie	Acc.											1	
	Sous-total											1	
Dégradation involontaire câbles télécommunication	Acc.		8	6	10	5	5	20	17	11	14	19	6
	Sous-total		8	6	10	5	5	20	17	11	14	19	6
Infractions Loi police chemins de fer	Acc.		3	10	4	2	3	8		2	8	3	1
	Tent.					1							
	Sous-total		3	10	4	3	3	8		2	8	3	1
Moyens de communications électroniques	Acc.											1	
	Sous-total											1	
Autres	Acc.	5				3	2	1					
	Sous-total	5				3	2	1					
Total		8	12	18	14	11	13	31	17	14	24	24	7

STATISTIQUES POLICIERES DE CRIMINALITE

LIEU DE PERPETRATION: ZONE DE POLICE

PZ GETEVALLEI

***ANNEXE III: DETAIL
FIGURES CRIMINELLES / PHENOMENES***



PZ GETEVALLEI

FC Vol moyen de transport

		2000	2015	2016	2017	2018	2019	2020	2021	2022	2023	2024	2025
Vol de voiture	Acc.	87	17	13	22	10	11	7	8	11	7	11	8
	Tent.	28	5	1	3		2	3		6	1	1	
	Total	115	22	14	25	10	13	10	8	17	8	12	8
Vol de moto	Acc.	4	1	4			2	3	2	7	1	5	1
	Tent.			1		1							
	Total	4	1	5		1	2	3	2	7	1	5	1
Carjacking	Acc.	2			1							1	
	Tent.												
	Total	2			1							1	
Homejacking	Acc.						1					1	
	Tent.												
	Total						1					1	
Vol dans les garages	Acc.	9	1	1	2	1	2			2			1
	Tent.	1											
	Total	10	1	1	2	1	2			2			1
Vol de vélomoteur	Acc.	64	24	12	11	7	13	7	9	8	11	11	3
	Tent.	2	2				1	2	1	1	1	1	
	Total	66	26	12	11	7	14	9	10	9	12	12	3
Vol de vélo	Acc.	192	200	139	215	147	146	144	120	157	129	128	62
	Tent.		1	3	5	4	1		1	3	4	12	1
	Total	192	201	142	220	151	147	144	121	160	133	140	63



FC Cambriolage

		2000	2015	2016	2017	2018	2019	2020	2021	2022	2023	2024	2025
Cambriolage dans habitation	Acc.	153	237	184	172	124	93	74	60	97	58	93	41
	Tent.	125	148	97	108	105	89	78	64	86	51	76	40
	Total	278	385	281	280	229	182	152	124	183	109	169	81
Cambriolage ds entreprise ou commerce	Acc.	67	49	26	50	17	27	15	22	21	36	16	7
	Tent.	31	21	14	25	8	13	6	15	10	23	6	1
	Total	98	70	40	75	25	40	21	37	31	59	22	8
Cambriolage ds service public ou bâtiment administ	Acc.	22	16	16	10	24	17	5	5	3	10	9	3
	Tent.	12	3	11	4	16	9	5	3	6	7	4	2
	Total	34	19	27	14	40	26	10	8	9	17	13	5
Vol au béliér	Acc.	1	1	3	2						1		
	Tent.	1											
	Total	2	1	3	2						1		
Cambriolage dans bâtiment (total)	Acc.	242	299	224	232	165	136	94	87	121	104	116	51
	Tent.	166	171	122	137	129	111	89	81	100	81	86	43
	Total	408	470	346	369	294	247	183	168	221	185	202	94

FC Vol autre

		2000	2015	2016	2017	2018	2019	2020	2021	2022	2023	2024	2025
Vol à main armée	Acc.	14	3	11	8	3	6	3	3	2	4	3	2
	Tent.	4	2	1	2		1	1	1	2			
	Total	18	5	12	10	3	7	4	4	4	4	3	2
Vol avec violence sans arme	Acc.	21	20	27	22	18	29	16	20	26	20	22	9
	Tent.	6	9	6		8	12	3	11	14	14	11	4
	Total	27	29	33	22	26	41	19	31	40	34	33	13
Vol dans ou sur un véhicule	Acc.	141	124	87	82	57	81	73	70	95	86	74	48
	Tent.	24	22	8	10	8	18	29	16	28	17	17	11
	Total	165	146	95	92	65	99	102	86	123	103	91	59
Sacjacking dans une voiture	Acc.				1								
	Total				1								
Vol d'armes et explosifs	Acc.		11	8	4	9	5	5	5	6	2	5	4
	Total		11	8	4	9	5	5	5	6	2	5	4



FC Vol autre

		2000	2015	2016	2017	2018	2019	2020	2021	2022	2023	2024	2025
Steaming	Acc.			2					1	1	1		
	Tent.												
	Total			2					1	1	1		
Arrachage de sac à main	Acc.	6	3	1	1			1					1
	Tent.	1											1
	Total	7	3	1	1			1					2
Vol à l'arraché	Acc.	14	10	5	15	12	7	13	8	7	7	8	10
	Tent.	1	3	2	2	1			1		2	1	1
	Total	15	13	7	17	13	7	13	9	7	9	9	11
Vol à la tire	Acc.	91	76	61	41	43	46	14	25	21	27	18	11
	Tent.	1	1				3		1				
	Total	92	77	61	41	43	49	14	26	21	27	18	11
Vol à l'étalage	Acc.	80	114	116	145	121	93	104	104	132	121	158	63
	Tent.	2	9	9	3	7	11	3	2	2	4	4	3
	Total	82	123	125	148	128	104	107	106	134	125	162	66
Vol par ruse	Acc.	6	5	9	9	8	9	5	10	4	10	2	1
	Tent.		1	2		1	3	1	1	4	2	1	
	Total	6	6	11	9	9	12	6	11	8	12	3	1
Vol de métaux	Acc.	4	10	10	5	11	23	12	4	10	13	5	5
	Tent.									1		1	1
	Total	4	10	10	5	11	23	12	4	11	13	6	6
Vol sur les chantiers	Acc.	17	24	11	9	20	13	4	7	6	10	6	1
	Tent.	1	2				1	1	1				
	Total	18	26	11	9	20	14	5	8	6	10	6	1
Home-invasion	Acc.				1		2				1		
	Tent.								1				
	Total				1		2		1		1		
Vol d'animaux	Acc.	2	8	3	5	2	6	12	5	5	1	3	1
	Tent.												
	Total	2	8	3	5	2	6	12	5	5	1	3	1
Vol de cargaison	Acc.		3	7	6			3	2			1	
	Tent.			1	1	1	1						
	Total		3	8	7	1	1	3	2			1	



Criminalité ICT

		2000	2015	2016	2017	2018	2019	2020	2021	2022	2023	2024	2025
Fraude de cartes de paiements	Acc.		20	12	15	11	33	16	20	18	6	15	12
	Tent.		2		3			1		1	1		
	Total		22	12	18	11	33	17	20	19	7	15	12
Phishing	Acc.		1		1	2	19	142	146	121	87	58	26
	Tent.			1		2	6	8	9	4	4	4	1
	Total		1	1	1	4	25	150	155	125	91	62	27
Ransomware	Acc.				3		1			3	2		1
	Tent.				1		1					1	
	Total				4		2			3	2	1	1
Shouldersurfing	Acc.					5	10	3	4	1	2	2	2
	Tent.												
	Total					5	10	3	4	1	2	2	2
Skimming	Acc.		1	2			3	1	1		2	1	
	Tent.									1			
	Total		1	2			3	1	1	1	2	1	



FC Autre

		2000	2015	2016	2017	2018	2019	2020	2021	2022	2023	2024	2025
Violence contre les métiers d'intérêt général	Acc.	3	15	13	12	24	19	12	10	21	15	23	10
	Tent.										1		
	Total	3	15	13	12	24	19	12	10	21	16	23	10
Viol collectif	Acc.						1				2		
	Tent.												
	Total						1				2		
Graffiti	Acc.		8	9	5	12	15	12	6	11	6	6	2
	Tent.												
	Total		8	9	5	12	15	12	6	11	6	6	2
Dégradation de voiture	Acc.	41	199	191	163	177	169	151	135	159	158	173	70
	Tent.				1			1					
	Total	41	199	191	164	177	169	152	135	159	158	173	70
Rixe au couteau	Acc.	1	2	1	1	3		1	3	1		1	1
	Tent.	1				1	1		1	1		1	
	Total	2	2	1	1	4	1	1	4	2		2	1



PH Violence intrafamiliale (VIF)

		2000	2015	2016	2017	2018	2019	2020	2021	2022	2023	2024	2025
VIF: physique, dans le couple	Acc.	25	140	105	138	139	133	134	119	138	151	143	84
	Tent.		1			1							
	Total	25	141	105	138	140	133	134	119	138	151	143	84
VIF: physique, envers des descendants	Acc.	4	21	24	14	15	13	21	17	16	21	32	11
	Tent.				1	3		1	2			1	
	Total	4	21	24	15	18	13	22	19	16	21	33	11
VIF: physique, envers d'autres membres	Acc.	55	32	25	21	23	26	21	16	31	33	38	18
	Tent.	4		1								1	
	Total	59	32	26	21	23	26	21	16	31	33	39	18
VIF: sexuelle, dans le couple	Acc.			1			1	1			3		
	Tent.												
	Total			1			1	1			3		
VIF: sexuelle, envers des descendants	Acc.	2	2	4	4	1	4	6	6				
	Tent.							1					
	Total	2	2	4	4	1	4	7	6				
VIF: psychique, dans le couple	Acc.	96	72	63	73	61	76	66	52	66	55	51	49
	Tent.												
	Total	96	72	63	73	61	76	66	52	66	55	51	49
VIF: psychique, envers des descendants	Acc.		2	1			1		4	1	3	1	
	Tent.												
	Total		2	1			1		4	1	3	1	
VIF: psychique, envers d'autres membres	Acc.		1	2		1	2	2	3	1	6	2	2
	Tent.												
	Total		1	2		1	2	2	3	1	6	2	2
VIF: économique, dans le couple	Acc.		3	3	3	3	2	2	3	1	2	7	3
	Tent.												
	Total		3	3	3	3	2	2	3	1	2	7	3
VIF: économique, envers des descendants	Acc.	2	1										
	Tent.												
	Total	2	1										
VIF: économique, envers d'autres membres	Acc.	19	9	21	14	4	5	5	5	6	10	11	2
	Tent.	4											
	Total	23	9	21	14	4	5	5	5	6	10	11	2



PH Hormones et dopage

		2000	2015	2016	2017	2018	2019	2020	2021	2022	2023	2024	2025
Dopage humain	Acc.		2	1	4	1			2	2	1	1	1
	Total		2	1	4	1			2	2	1	1	1
Engraissement illégal	Acc.					1							
	Total					1							

PH Drogues

		2000	2015	2016	2017	2018	2019	2020	2021	2022	2023	2024	2025
Vente de cocaïne	Acc.		6	6	10	3	10	5	7	9	9	10	7
	Total		6	6	10	3	10	5	7	9	9	10	7
Import-export de cocaïne	Acc.			2		1				2			1
	Total			2		1				2			1
Production de drogues synthétiques	Acc.		1	1		1			2	1		1	
	Total		1	1		1			2	1		1	
Import-export de drogues synthétiques	Acc.		1	1		3		1			1		
	Total		1	1		3		1			1		
Vente de drogues synthétiques	Acc.		14	14	6	13	11	11	11	12	16	10	7
	Total		14	14	6	13	11	11	11	12	16	10	7
Production de cannabis (culture)	Acc.		10	2	2	2	1	2	1	11	3	2	1
	Total		10	2	2	2	1	2	1	11	3	2	1
Import-export de cannabis en grande quantité	Acc.			1									
	Total			1									
Vente de cannabis en grande quantité	Acc.		1					1		1			
	Total		1					1		1			
Import-export d'héroïne	Acc.		1			2				2	1		
	Total		1			2				2	1		
Vente-traffic d'héroïne	Acc.		4	2	3	1	3	5	2	4	2		
	Total		4	2	3	1	3	5	2	4	2		



PH Trafic d'armes

		2000	2015	2016	2017	2018	2019	2020	2021	2022	2023	2024	2025
Commerce et production d'arme à feu et mun.	Acc.			2		7	4	1	1			2	
	Total			2		7	4	1	1			2	
Commerce et production d'arme non à feu	Acc.						1						
	Total						1						

PH Traite des êtres humains

		2000	2015	2016	2017	2018	2019	2020	2021	2022	2023	2024	2025
TEH - exploitation économique	Acc.					1	1	1		1			
	Total					1	1	1		1			
TEH - exploitation sexuelle	Acc.			1				1	1	4	2	4	1
	Total			1				1	1	4	2	4	1

PH Violence dans l'espace public

		2000	2015	2016	2017	2018	2019	2020	2021	2022	2023	2024	2025
Violence physique (transport public)	Acc.	1	7	9	7	15	11	7	7	10	9	11	5
	Tent.							1					
	Total	1	7	9	7	15	11	8	7	10	9	11	5
Violence physique (voie publique)	Acc.	61	98	96	90	96	91	96	76	114	127	132	76
	Tent.	1	4	3	2	1	1		1	2	5	3	1
	Total	62	102	99	92	97	92	96	77	116	132	135	77
Violence physique (autre endroit public)	Acc.	7	8	7	2	8	11	10	11	6	13	7	6
	Total	7	8	7	2	8	11	10	11	6	13	7	6
Violence physique (endroit accessible au public)	Acc.	43	43	40	42	39	39	32	28	51	36	52	37
	Tent.	4		1		1					1		
	Total	47	43	41	42	40	39	32	28	51	37	52	37
Violence sexuelle (transport public)	Acc.	1	1	2	3	1	4	2	3	3	3	2	2
	Total	1	1	2	3	1	4	2	3	3	3	2	2
Violence sexuelle (voie publique)	Acc.	12	4	7	7	7	3	4	1	16	5	8	4
	Tent.	1											



PH Violence dans l'espace public

		2000	2015	2016	2017	2018	2019	2020	2021	2022	2023	2024	2025
	Total	13	4	7	7	7	3	4	1	16	5	8	4
Violence sexuelle (autre endroit public)	Acc.	1	4			4	3	4	4	1		4	1
	Total	1	4			4	3	4	4	1		4	1
Violence sexuelle (endroit accessible au public)	Acc.	2	13	5	7	6	10	5	8	10	6	9	3
	Tent.	1	1				1						
	Total	3	14	5	7	6	11	5	8	10	6	9	3
Violence psychique (transport public)	Acc.	2	5	5	4	6	7	2	2	4	6	6	5
	Total	2	5	5	4	6	7	2	2	4	6	6	5
Violence psychique (voie publique)	Acc.	44	40	64	36	57	58	58	49	52	64	88	35
	Tent.	2											
	Total	46	40	64	36	57	58	58	49	52	64	88	35
Violence psychique (autre endroit public)	Acc.	4	5	7	9	9	11	5	8	4	8	12	3
	Total	4	5	7	9	9	11	5	8	4	8	12	3
Violence psychique (endroit accessible au public)	Acc.	30	26	26	29	15	26	28	25	23	23	28	9
	Total	30	26	26	29	15	26	28	25	23	23	28	9
Vol à main armée (voie publique)	Acc.	2		4	3	1			2	2	2		
	Tent.	1						1		1			
	Total	3		4	3	1		1	2	3	2		
Vol à main armée (autre endroit public)	Acc.								1				
	Tent.								1				
	Total								2				
Vol à main armée (endroit accessible au public)	Acc.	2	2	3	1	1	5	1					
	Tent.	3	1	1			1			1			
	Total	5	3	4	1	1	6	1		1			
Vol avec violence sans arme (transport public)	Acc.	1			1	3	2	1	1	4			
	Total	1			1	3	2	1	1	4			
Vol avec violence sans arme (voie publique)	Acc.	10	7	9	9	8	3	3	7	4	6	5	2
	Tent.	2	5	2		1	2		1		1	2	2
	Total	12	12	11	9	9	5	3	8	4	7	7	4
Vol avec violence sans arme (autre endroit public)	Acc.		2	1			1		1	3	1	3	1
	Total		2	1			1		1	3	1	3	1



PH Violence dans l'espace public

		2000	2015	2016	2017	2018	2019	2020	2021	2022	2023	2024	2025
Vol avec violence sans arme (endr. acces. au pub.)	Acc.	6	5	9	3	2	6	3	4	4	3	3	2
	Tent.		1	2		2	2	1	1		1		
	Total	6	6	11	3	4	8	4	5	4	4	3	2

PH Autre

		2000	2015	2016	2017	2018	2019	2020	2021	2022	2023	2024	2025
Faux policiers	Acc.							2	1	1			
	Total							2	1	1			
Terrorisme, extrémisme et radicalisme	Acc.		5	2	1	1	2	1			1		1
	Total		5	2	1	1	2	1			1		1
Cyberharcèlement	Acc.	3	17	8	9	14	12	13	20	21	25	32	24
	Total	3	17	8	9	14	12	13	20	21	25	32	24
Fraude à l'identité	Acc.	13	24	34	21	30	66	78	55	77	121	80	46
	Tent.		1	2	1	2	4	5	3	4	5	1	
	Total	13	25	36	22	32	70	83	58	81	126	81	46

STATISTIQUES POLICIERES DE CRIMINALITE

LIEU DE PERPETRATION: ZONE DE POLICE

PZ GETEVALLEI

***ANNEXE IV: FAITS ENREGISTRES
NON CRIMINELS***



PZ GETEVALLEI

Faits non criminels

Maladies / Décès / Disparition

	2000	2015	2016	2017	2018	2019	2020	2021	2022	2023	2024	2025
Suicide	25	29	25	24	26	19	22	11	20	17	27	6
Personne malade	8	29	30	35	21	43	71	111	109	107	121	66
Décès suspect	4	19	17	22	26	23	35	30	28	29	27	13
Décès naturel	3	4	5	3	3	4		3	2		2	
Disparition (personne disparue)	34	44	34	44	41	36	39	48	42	59	57	22
Accident (sauf roulage)	5	5	5	11	8	10	9	4	3	10	10	5
Cadavre non identifié		1					1					
Total	79	131	116	139	125	135	177	207	204	222	244	112

Appels

	2000	2015	2016	2017	2018	2019	2020	2021	2022	2023	2024	2025
Alarme	1								1	1		
Appels	8	4	10	2	5	3	5	5	2	7		
Total	9	4	10	2	5	3	5	5	3	8		

Problèmes sociaux

	2000	2015	2016	2017	2018	2019	2020	2021	2022	2023	2024	2025
Différends familiaux	62	37	14	22	27	52	71	88	82	110	96	43
Différend (pas de coups)	16	5	9	7		2	4	4	5	16	8	4
Affaire civile	40	3	2	3	1	2			2	1	2	
Protection de la jeunesse	13	22	16	21	18	24	10	21	22	43	85	31
Non spécifié			1									
Autres	42	41	48	46	48	53	81	94	62	62	48	27
Total	173	108	90	99	94	133	166	207	173	232	239	105

Catastrophes

	2000	2015	2016	2017	2018	2019	2020	2021	2022	2023	2024	2025
Dégâts tempête	1				1	1		1				



Catastrophes

	2000	2015	2016	2017	2018	2019	2020	2021	2022	2023	2024	2025
Autres									1			
Total	1				1	1		1	1			

Ordre public

	2000	2015	2016	2017	2018	2019	2020	2021	2022	2023	2024	2025
Manifestation	1											
Troubles	6	10	14	17	17	9	15	16	5	7	8	5
Autres	2	1			1	1	2		1			
Total	9	11	14	17	18	10	17	16	6	7	8	5

Agissements suspects

	2000	2015	2016	2017	2018	2019	2020	2021	2022	2023	2024	2025
	33	39	39	24	29	17	18	12	8	21	10	6
Total	33	39	39	24	29	17	18	12	8	21	10	6

Objets trouvés

	2000	2015	2016	2017	2018	2019	2020	2021	2022	2023	2024	2025
	5	5	3	3	3	4	11	8	4	7		
Total	5	5	3	3	3	4	11	8	4	7		

Objets perdus

	2000	2015	2016	2017	2018	2019	2020	2021	2022	2023	2024	2025
	188	1.908	1.284	1.320	1.249	1.309	1.096	1.079	1.187	1.143	1.225	571
Total	188	1.908	1.284	1.320	1.249	1.309	1.096	1.079	1.187	1.143	1.225	571

Autres non-infractions

	2000	2015	2016	2017	2018	2019	2020	2021	2022	2023	2024	2025
Ordonnance de capture			1		3				1			
Réhabilitation	12	3	1	2		1						
Non-respect des conditions	1	6	2	4	4	2		4	2	7	6	
Procès-verbal d'information	81	82	65	47	35	22	26	27	15	28	23	7
Notification		94	69	55	88	82	77	92	144	103	68	57



Autres non-infractions

	2000	2015	2016	2017	2018	2019	2020	2021	2022	2023	2024	2025
Dégradation involontaire câbles (non-télécom)		7	6	2	2	1			2	6	3	3
Comportement lié à une radicalisation violente												1
Demande signalement surveillance électronique			1			1			44	50	72	8
Fonction de contrôle armes		1	1	3	19	1	7	37	32	43	25	6
Autres non infractions	36											
Total	130	193	146	113	151	110	110	160	240	237	197	82