

# ***STATISTIQUES POLICIERES DE CRIMINALITE***

---

*LIEU DE PERPETRATION: ZONE DE POLICE*

**PZ VOER EN DIJLE**

***2000 - 1er Semestre 2025***

*Police fédérale - DGRIDRIIBIPOL*

# ***STATISTIQUES POLICIERES DE CRIMINALITE***

---

***LIEU DE PERPETRATION: ZONE DE POLICE***

**PZ VOER EN DIJLE**

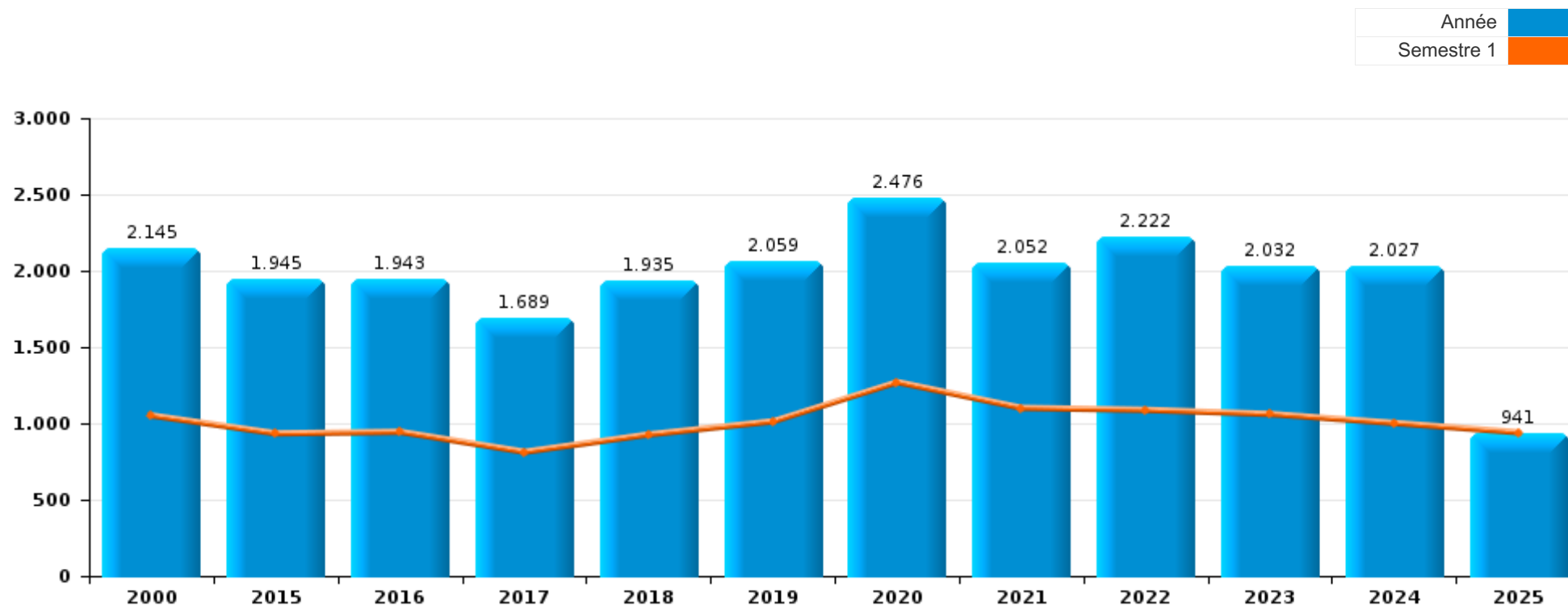
***PARTIE I : INFRACTIONS JUDICIAIRES***

## CRIMINALITE ENREGISTREE COMMISE AU NIVEAU DE LA ZONE DE POLICE



### PZ VOER EN DIJLE

	2000	2015	2016	2017	2018	2019	2020	2021	2022	2023	2024	2025
Nombre total des délits	2.145	1.945	1.943	1.689	1.935	2.059	2.476	2.052	2.222	2.032	2.027	941



FPF/DGR/DRI/BIPOL - Statistiques policières de criminalité (date de clôture: 31/10/2025)

Les données pour les années 2001 jusqu'à 2014 ne sont plus publiées mais restent disponibles sur demande auprès du service BIPOL.

Les données pour 2025 ne concernent que le 1er semestre.



**PZ VOER EN DIJLE**

	2000	2015	2016	2017	2018	2019	2020	2021	2022	2023	2024	2025
Vol et extorsion	857	872	795	642	744	650	443	468	596	538	498	207
Fraude	173	143	138	126	162	229	338	311	319	263	207	90
Dégradation de la propriété	277	220	220	181	202	202	189	208	190	174	214	74
Infr. contre l'intégrité physique	128	125	172	140	132	145	155	158	180	204	204	104
Drogues	146	91	90	71	102	184	150	118	169	150	150	50
Criminalité informatique		34	35	47	48	58	83	68	87	89	238	143
Infr. contre autres valeurs morales et sentiments	31	75	48	56	61	87	73	80	114	127	94	44
Infr. contre la sécurité publique	87	49	55	52	80	59	60	59	84	73	72	41
Législation sur les étrangers	36	62	66	51	67	73	75	62	81	70	45	26
Santé publique		1	1	1	1	1	474	204	4			1
Registre de population	48	61	53	23	36	51	75	41	93	41	51	31
Environnement	95	38	51	60	63	42	45	36	57	44	33	22
Infr. contre la foi publique	25	43	24	41	57	56	67	43	52	54	38	18
Infr. contre les moeurs	33	18	33	32	25	35	49	37	36	35	48	11
Armes et explosifs	37	22	28	16	17	59	39	32	30	36	28	16
Ivresse et alcool	7	22	24	29	34	43	30	29	18	40	34	11
Infr. contre la famille	41	16	18	37	27	17	33	21	27	12	6	10
Protection de la jeunesse	6	13	26	30	17	22	26	19	12	16	18	5
Infr. contre l'autorité publique	14	6	13	13	22	11	23	10	17	17	16	8
Autres lois spéciales	13	4	17	11	12	6	12	16	34	17	8	8
Code pénal social	2	9	13	12	4	7	10	7	1	10	6	3
Protection de la personne	10	5	4		4	4	3	6	13	6	8	5
Contravention Code pénal	59					1						
Infr. contre la liberté individuelle	3	4	4	7	7	4	6	7	4	4	6	2
Carte d'identité	6	3	2	2	5	2	9	2	1	2	1	5
Infr. relative au statut juridique de l'enfant	1	5	7	3		1	3	8	1	1		2
Travail	4		1	1	1	3	1		1	2		1
Législation économique	2		2	1	1	1	1			1	1	
Hormones et dopage		1		1		3		1	1	1		
Pratiques commerciales	2							1			2	2
Protection des revenus publics	2			1	2		2					
Infr. contre la Sécurité de l'Etat		1					1			4		
Traite des êtres humains			2	2						1		
Code pénal militaire et milice			1		1	2						
Autres infractions Code pénal		1				1	1					
Exercice illégal de l'autorité publique					1							1
Marchand de sommeil		1										1
<b>Sous-total</b>	<b>2.145</b>	<b>1.945</b>	<b>1.943</b>	<b>1.689</b>	<b>1.935</b>	<b>2.059</b>	<b>2.476</b>	<b>2.052</b>	<b>2.222</b>	<b>2.032</b>	<b>2.027</b>	<b>941</b>
<b>Contravention règlement policier local</b>	<b>3</b>	<b>18</b>	<b>44</b>	<b>36</b>	<b>20</b>	<b>28</b>	<b>37</b>	<b>17</b>	<b>25</b>	<b>25</b>	<b>23</b>	<b>15</b>
<b>Sous-total</b>	<b>3</b>	<b>18</b>	<b>44</b>	<b>36</b>	<b>20</b>	<b>28</b>	<b>37</b>	<b>17</b>	<b>25</b>	<b>25</b>	<b>23</b>	<b>15</b>
<b>Total</b>	<b>2.148</b>	<b>1.963</b>	<b>1.987</b>	<b>1.725</b>	<b>1.955</b>	<b>2.087</b>	<b>2.513</b>	<b>2.069</b>	<b>2.247</b>	<b>2.057</b>	<b>2.050</b>	<b>956</b>

FPF/DGR/DRI/BIPOL - Statistiques policières de criminalité (date de clôture: 31/10/2025)

Les données pour les années 2001 jusqu'à 2014 ne sont plus publiées mais restent disponibles sur demande auprès du service BIPOL.

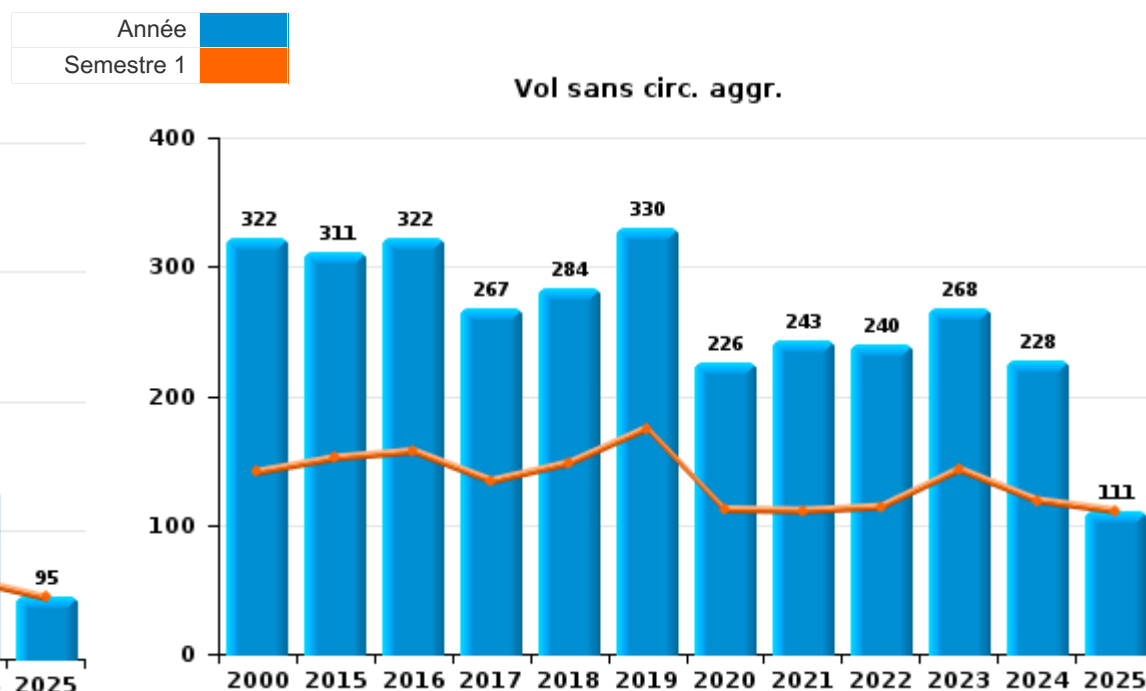
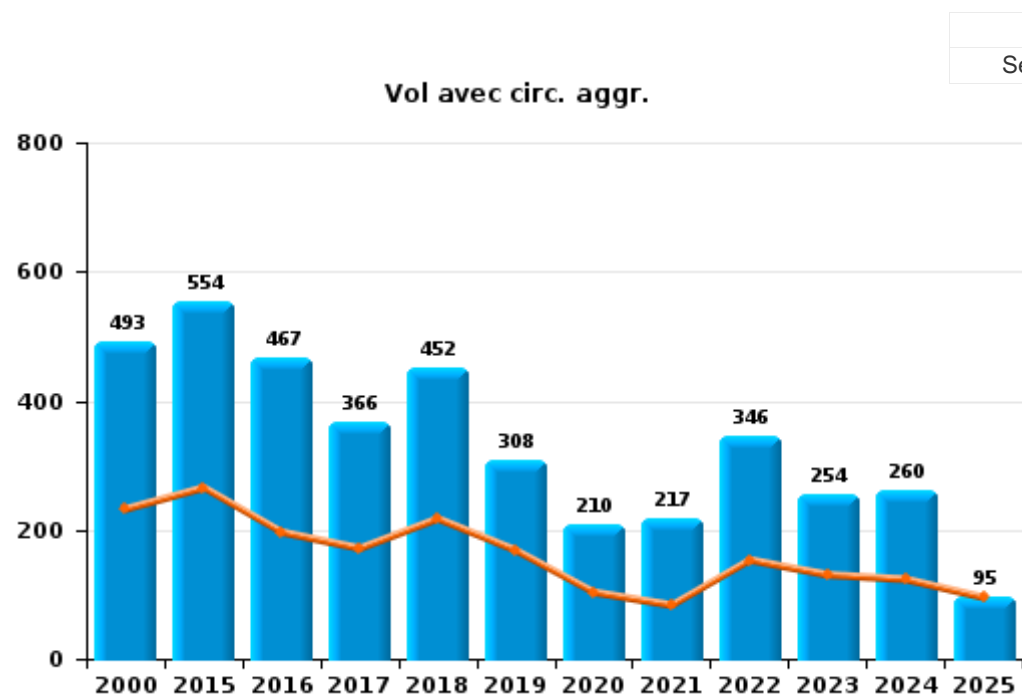
Les données pour 2025 ne concernent que le 1er semestre.



I.1. Catégorie des infractions : Vol et extorsion (top 5 des infractions au niveau national 2024)

PZ VOER EN DIJLE

	2000	2015	2016	2017	2018	2019	2020	2021	2022	2023	2024	2025
<b>Vol avec circ. agr.</b>	493	554	467	366	452	308	210	217	346	254	260	95
<b>Vol sans circ. agr.</b>	322	311	322	267	284	330	226	243	240	268	228	111
<b>Extorsion</b>	2	5	6	8	7	12	7	8	9	16	10	1
<b>Vol non spécifié</b>	40	2		1	1				1			
<b>Total</b>	<b>857</b>	<b>872</b>	<b>795</b>	<b>642</b>	<b>744</b>	<b>650</b>	<b>443</b>	<b>468</b>	<b>596</b>	<b>538</b>	<b>498</b>	<b>207</b>





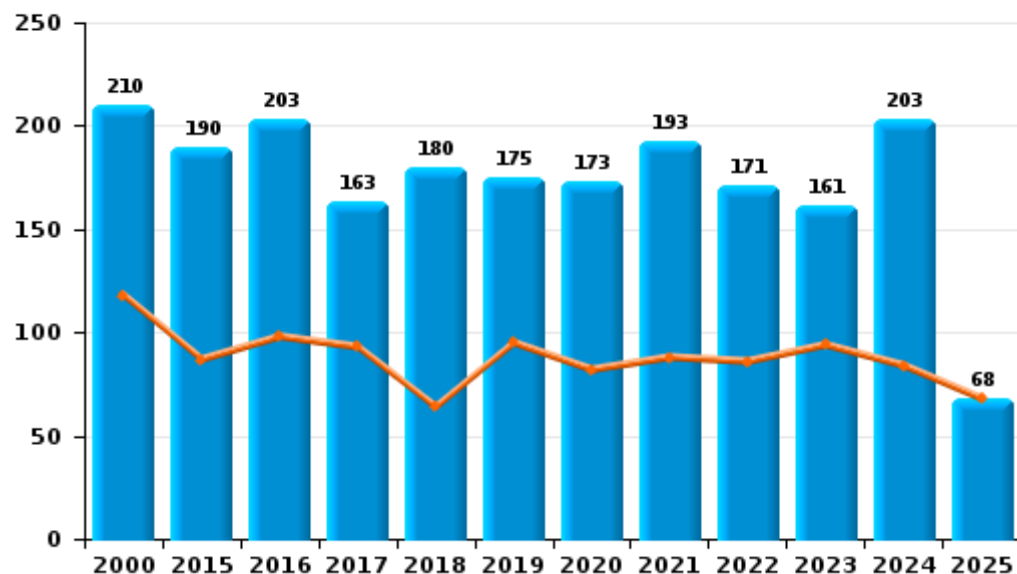
I.2. Catégorie des infractions : Dégradation de la propriété (top 5 des infractions au niveau national 2024)

PZ VOER EN DIJLE

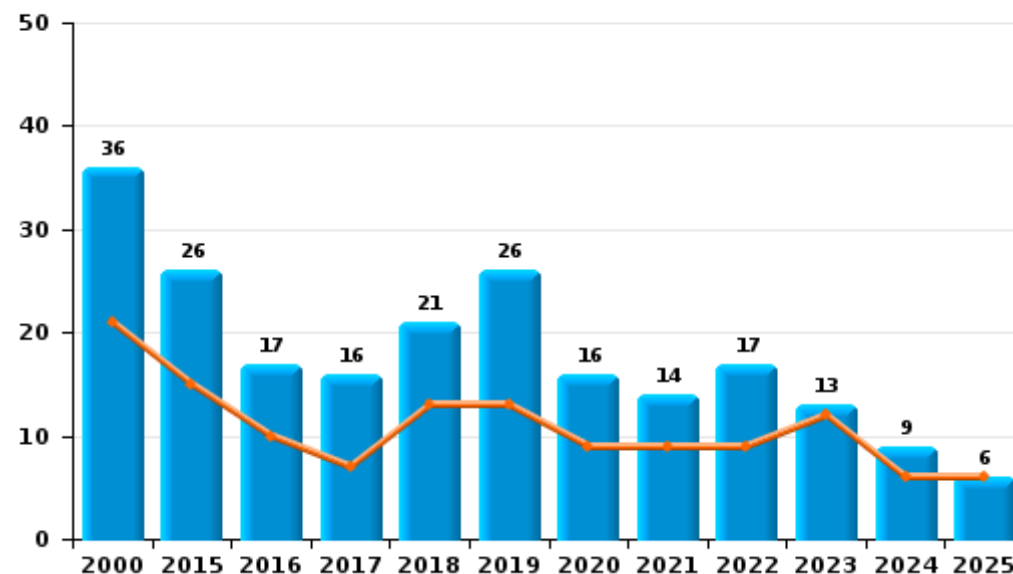
	2000	2015	2016	2017	2018	2019	2020	2021	2022	2023	2024	2025
Vandalisme	210	190	203	163	180	175	173	193	171	161	203	68
Incendie involontaire	24	12	6	7	16	17	10	9	8	7	4	1
Incendie volontaire	12	14	11	9	5	9	6	5	9	6	5	5
Destruction, dénaturation, dégradation	30	4		2	1	1			2		1	
Destruction par explosion volontaire	1							1			1	
<b>Total</b>	<b>277</b>	<b>220</b>	<b>220</b>	<b>181</b>	<b>202</b>	<b>202</b>	<b>189</b>	<b>208</b>	<b>190</b>	<b>174</b>	<b>214</b>	<b>74</b>

Année	<span style="color: blue;">■</span>
Semestre 1	<span style="color: orange;">■</span>

Vandalisme



Incendie

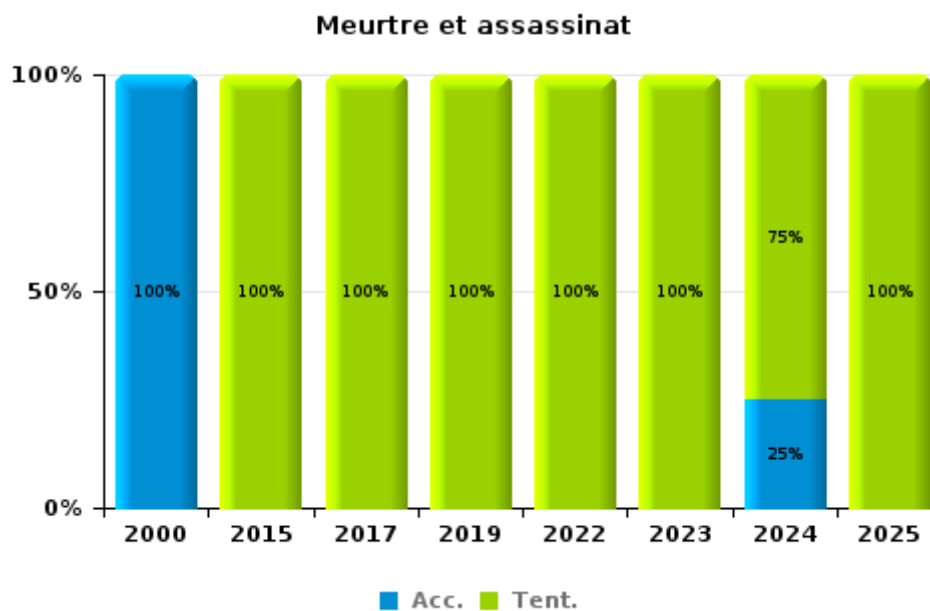
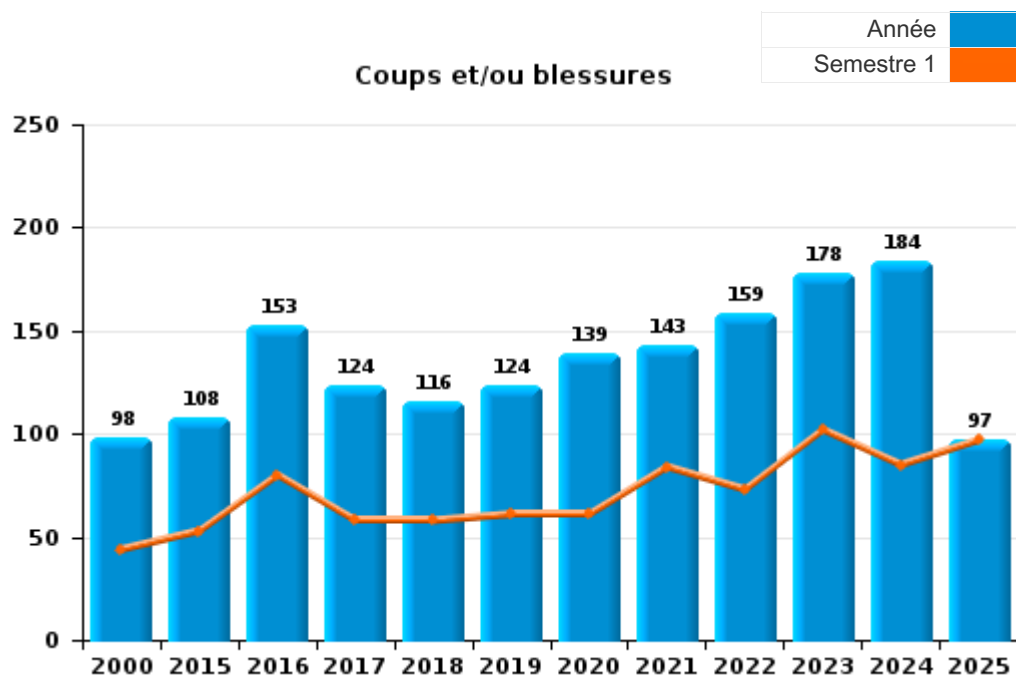




I.3. Catégorie des infractions : Infr. contre l'intégrité physique (top 5 des infractions au niveau national 2024)

PZ VOER EN DIJLE

	2000	2015	2016	2017	2018	2019	2020	2021	2022	2023	2024	2025
Coups et/ou blessures	98	108	153	124	116	124	139	143	159	178	184	97
Autres	29	14	19	13	16	20	16	15	20	24	16	6
Meurtre et assassinat	1	3		3		1			1	2	4	1
<b>Total</b>	<b>128</b>	<b>125</b>	<b>172</b>	<b>140</b>	<b>132</b>	<b>145</b>	<b>155</b>	<b>158</b>	<b>180</b>	<b>204</b>	<b>204</b>	<b>104</b>



FPF/DGR/DRI/BIPOL - Statistiques policières de criminalité (date de clôture: 31/10/2025)  
 Les données pour les années 2001 jusqu'à 2014 ne sont plus publiées mais restent disponibles sur demande auprès du service BIPOL.  
 Les données pour 2025 ne concernent que le 1er semestre.



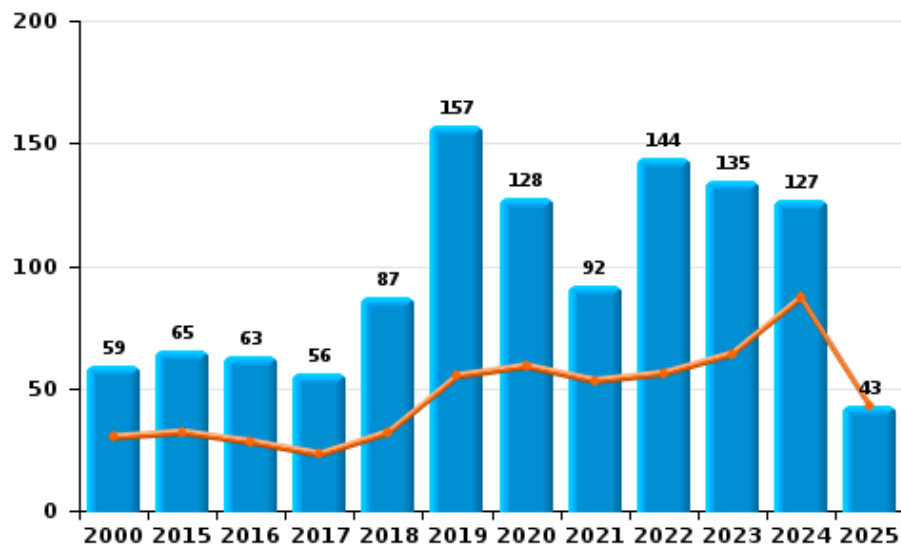
I.4. Catégorie des infractions : Drogues (top 5 des infractions au niveau national 2024)

**PZ VOER EN DIJLE**

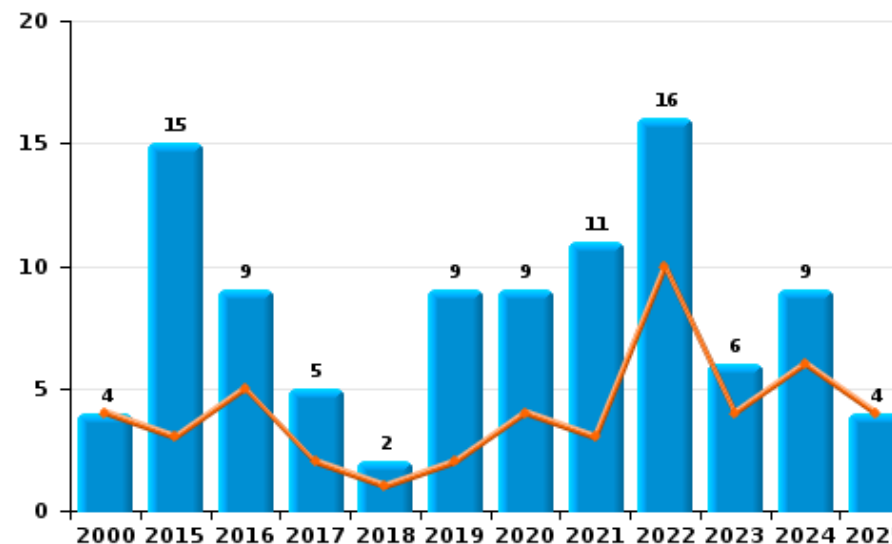
	2000	2015	2016	2017	2018	2019	2020	2021	2022	2023	2024	2025
Détention	59	65	63	56	87	157	128	92	144	135	127	43
Usage	73	3	1	3	8	8	2	5	1	4	6	1
Commerce	4	15	9	5	2	9	9	11	16	6	9	4
Fabrication		6	12	5	4	7	9	8	7	5	7	
Importation et exportation	9	2	2	1	1	1	1	1			1	
Autres	1		3	1		2	1	1	1			
Protoxyde d'azote (gaz hilarant)												2
<b>Total</b>	<b>146</b>	<b>91</b>	<b>90</b>	<b>71</b>	<b>102</b>	<b>184</b>	<b>150</b>	<b>118</b>	<b>169</b>	<b>150</b>	<b>150</b>	<b>50</b>



Détention



Commerce





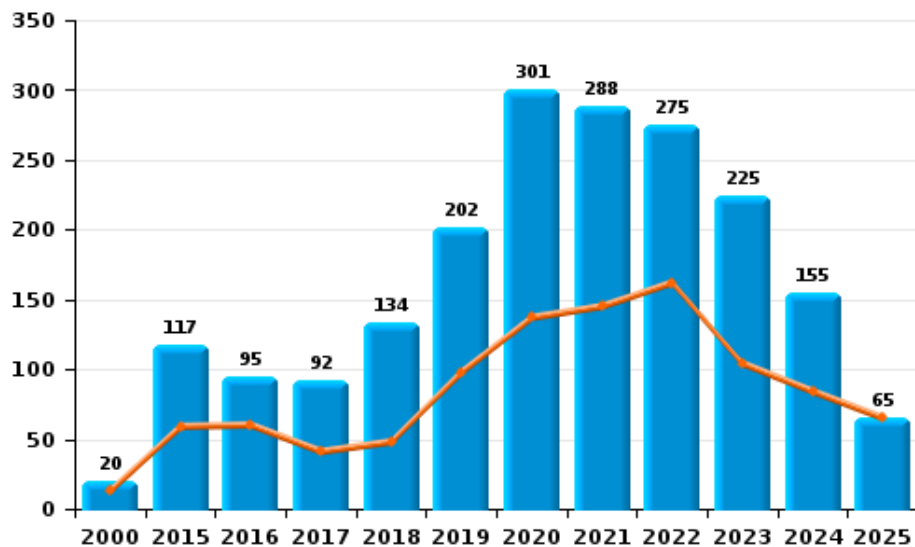
I.5. Catégorie des infractions : Fraude (top 5 des infractions au niveau national 2024)

PZ VOER EN DIJLE

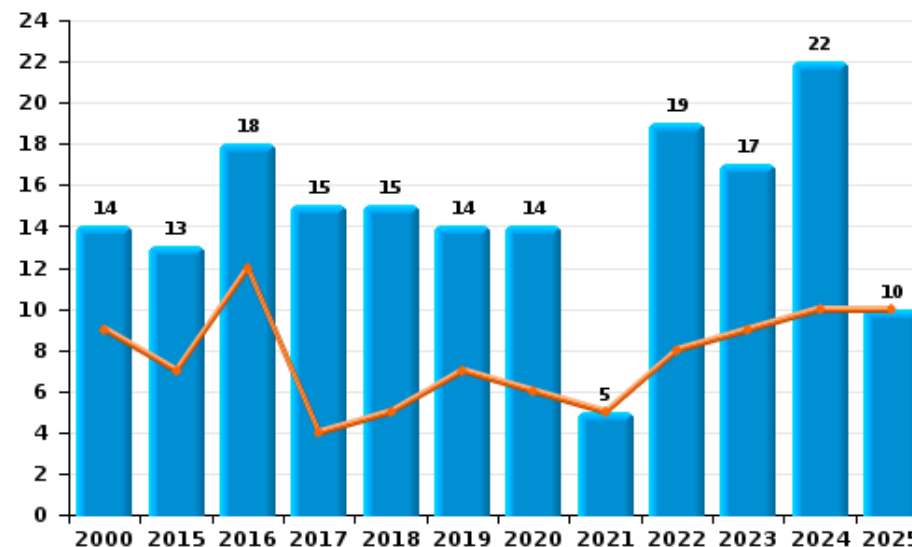
	2000	2015	2016	2017	2018	2019	2020	2021	2022	2023	2024	2025
Abus de confiance et infr. apparentées	14	13	18	15	15	14	14	5	19	17	22	10
Détournement et destruction frauduleuse	124	8	14	10	8	6	9	9	7	2	6	3
Escroquerie	20	117	95	92	134	202	301	288	275	225	155	65
Fraudes: Autres	5	1	2	4	1	3	5	5	15	11	16	5
Grivèlerie	7	4	7	1	1	1	2	2	1	1	5	3
Infr. liées à l'insolvabilité	1			2		1	3			1	1	3
Recel	2		2	2	3	2	4	2	2	6	2	1
<b>Total</b>	<b>173</b>	<b>143</b>	<b>138</b>	<b>126</b>	<b>162</b>	<b>229</b>	<b>338</b>	<b>311</b>	<b>319</b>	<b>263</b>	<b>207</b>	<b>90</b>



Escroquerie



Abus de confiance et infr. apparentée



# ***STATISTIQUES POLICIERES DE CRIMINALITE***

---

***LIEU DE PERPETRATION: ZONE DE POLICE***

**PZ VOER EN DIJLE**

***PARTIE II : FIGURES CRIMINELLES / PHENOMENES***



**PZ VOER EN DIJLE**

**FC Vol moyen de transport**

	2000	2015	2016	2017	2018	2019	2020	2021	2022	2023	2024	2025
<b>Vol de voiture</b>	60	25	13	17	14	11	12	10	8	6	8	4
<b>Vol de moto</b>		1	2	4		11	7		2	1		
<b>Carjacking</b>	3	1										
<b>Homejacking</b>	3		1									
<b>Vol dans les garages</b>	12	6	4	5	3		1	1				
<b>Vol de vélomoteur</b>	8	3	3	4	6	8	2	1	5		4	3
<b>Vol de vélo</b>	43	78	105	65	81	89	51	88	87	82	65	24

**FC Cambriolage**

	2000	2015	2016	2017	2018	2019	2020	2021	2022	2023	2024	2025
<b>Cambriolage dans habitation</b>	307	322	258	206	214	168	113	130	247	190	187	69
<b>Cambriolage ds entreprise ou commerce</b>	21	24	29	24	34	17	10	11	11	2	6	
<b>Cambriolage ds service public ou bâtiment administ</b>	4	11	11	5	12	4	4	2	5	4	5	3
<b>Vol au béliier</b>					1							
<b>Cambriolage dans bâtiment (total)</b>	332	357	298	235	259	189	127	143	263	196	198	72



**FC Vol autre**

	2000	2015	2016	2017	2018	2019	2020	2021	2022	2023	2024	2025
Vol à main armée	38	2	2	6	1	4	7	1	2	1	6	
Vol avec violence sans arme	19	16	9	27	16	17	11	14	18	23	13	1
Vol dans ou sur un véhicule	121	137	132	96	172	105	52	57	53	38	35	15
Vol d'armes et explosifs	7	3	2	4	4	4		2	5	3	3	1
Steaming			1	1			1			1		
Arrachage de sac à main	2	2										
Vol à l'arraché	4	4	2	10	5	2	4	2	6	4	2	4
Vol à la tire	42	29	18	16	17	19	6	7	18	12	6	3
Vol à l'étalage	11	15	9	5	10	16	8	18	19	34	34	13
Vol par ruse	16	12	4	10	9	18	7	1	7	3	4	2
Vol de métaux	3	4	1	1	3	1	1	1		1	4	2
Vol sur les chantiers	9	11	12	7	6	10	6	4	9	7	9	4
Home-invasion											2	
Vol d'animaux	1		1	2	4	4	2	4	2	2		1
Vol de cargaison		2				1						

**Criminalité ICT**

	2000	2015	2016	2017	2018	2019	2020	2021	2022	2023	2024	2025
Fraude de cartes de paiements		8	7	17	20	11	14	7	11	13	23	9
Phishing		2		1	3	2	14	11	12	8	49	42
Ransomware									1	1		
Shouldersurfing		2		2	3	1	4	1	1	1		
Skimming		1		1				1	4		1	2



**FC Autre**

	2000	2015	2016	2017	2018	2019	2020	2021	2022	2023	2024	2025
Violence contre les métiers d'intérêt général	1	2	3	3	1	3	2	4	2	3	3	1
Viol collectif	2									1	1	
Graffiti	2	11	5	11	4	4	6	5	10	14	11	
Dégradation de voiture	24	95	96	67	76	85	70	68	70	60	95	28
Rixe au couteau		1	1	1							1	1

**PH Violence intrafamiliale (VIF)**

	2000	2015	2016	2017	2018	2019	2020	2021	2022	2023	2024	2025
VIF: physique, dans le couple	12	42	57	45	47	42	66	70	62	62	73	33
VIF: physique, envers des descendants	2	12	11	15	13	9	9	10	11	12	12	2
VIF: physique, envers d'autres membres	21	11	15	19	10	17	12	19	12	19	14	12
VIF: sexuelle, dans le couple			1			1	1					
VIF: sexuelle, envers des descendants	3		1	1	1		1	1				
VIF: sexuelle, envers d'autres membres				1				1				
VIF: psychique, dans le couple	29	16	25	37	33	21	38	29	39	18	7	16
VIF: psychique, envers des descendants				1	1	1	3	2	3		2	
VIF: psychique, envers d'autres membres			1		2	1	2	3	1	3	2	2
VIF: économique, dans le couple		1	1	4	5		2	2	4	1	1	1
VIF: économique, envers des descendants						1	1	1			1	
VIF: économique, envers d'autres membres	14	9	4	7	2	2	5	6	3	1	4	2



**PH Hormones et dopage**

	2000	2015	2016	2017	2018	2019	2020	2021	2022	2023	2024	2025
Dopage humain		1		2		3		3	1	1		
Engraissement illégal									1			

**PH Drogues**

	2000	2015	2016	2017	2018	2019	2020	2021	2022	2023	2024	2025
Vente de cocaïne		1	2				3	3	5	2		
Import-export de cocaïne											1	
Production de drogues synthétiques		1	1									
Vente de drogues synthétiques	1	3	4		2	3	2		1		3	1
Production de cannabis (culture)		4	9	1	1		1	3	4	1	3	
Vente de cannabis en grande quantité									2			

**PH Trafic d'armes**

	2000	2015	2016	2017	2018	2019	2020	2021	2022	2023	2024	2025
Commerce et production d'arme à feu et mun.			2	1			1		2	1	1	

**PH Traite des êtres humains**

	2000	2015	2016	2017	2018	2019	2020	2021	2022	2023	2024	2025
TEH - exploitation économique			1							1		
TEH - exploitation sexuelle	1		1	3		1				1		



**PH Violence dans l'espace public**

	2000	2015	2016	2017	2018	2019	2020	2021	2022	2023	2024	2025
Violence physique (transport public)	1	3	1	3	1	3	1	2	4	2	5	
Violence physique (voie publique)	19	21	32	32	30	25	33	31	42	48	56	23
Violence physique (autre endroit public)	5	1	4	4	2	3	4	4	5	6	2	1
Violence physique (endroit accessible au public)	24	13	23	8	16	18	8	7	19	20	16	11
Violence sexuelle (transport public)		1	2	4	1		1	1			2	
Violence sexuelle (voie publique)	8	4	3	5	2	2	4	4	2	1	3	
Violence sexuelle (autre endroit public)	7	1	2	5	2	3	1	2		1	1	3
Violence sexuelle (endroit accessible au public)	2	1	4	1	3	7	5	2	9	5	4	2
Violence psychique (transport public)	1	1	1	2	1	1	2	2	2	2	3	3
Violence psychique (voie publique)	22	17	22	28	28	27	30	23	36	47	29	14
Violence psychique (autre endroit public)	2	2	1	2	1	1	5	2	5	2	1	3
Violence psychique (endroit accessible au public)	18	9	10	7	10	8	8	9	14	21	9	3
Vol à main armée (voie publique)	6		1	3	1	1	1		1		3	
Vol à main armée (autre endroit public)						1	2					
Vol à main armée (endroit accessible au public)	5	1		2		2	3	1		1	1	
Vol avec violence sans arme (transport public)		1		1						1		
Vol avec violence sans arme (voie publique)	6	4	2	10	6	8	2	2	3	6	2	1
Vol avec violence sans arme (autre endroit public)	2	1	1	3	1		1	1	1	2		
Vol avec violence sans arme (endr. acces. au pub.)	1	3	3	3		2	1	3	2	2	1	



**PH Autre**

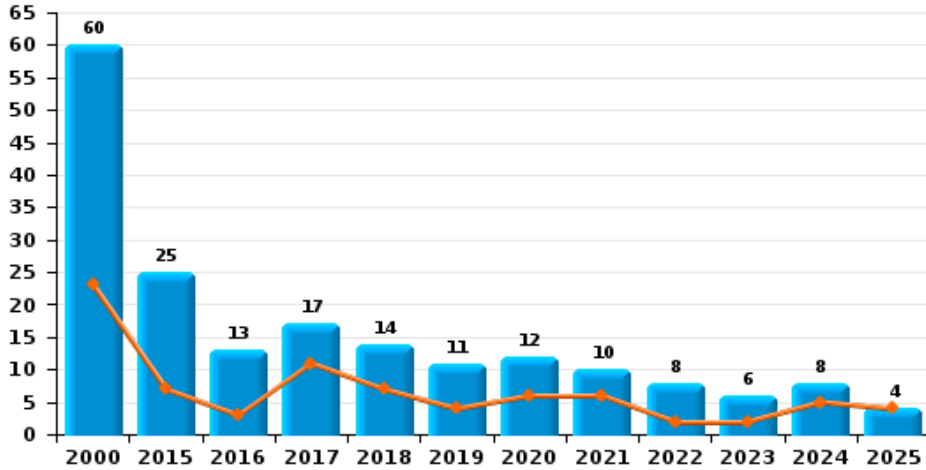
	2000	2015	2016	2017	2018	2019	2020	2021	2022	2023	2024	2025
<b>Faux policiers</b>		2		1	3	1	2					1
<b>Terrorisme, extrémisme et radicalisme</b>		1			1		1	1	1	2	1	
<b>Cyberharcèlement</b>	2	14	10	9	14	15	13	18	17	24	16	12
<b>Fraude à l'identité</b>	2	24	14	18	15	20	38	40	33	26	25	5



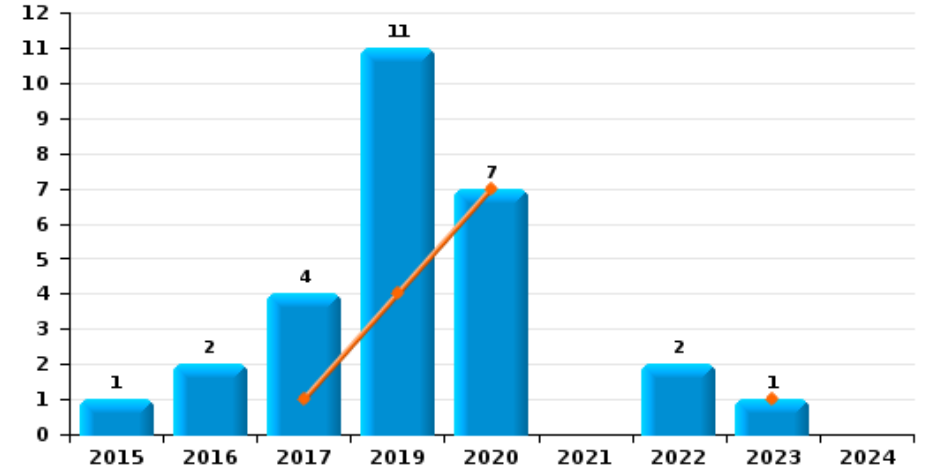
**PZ VOER EN DIJLE**

Année	<span style="color: blue;">■</span>
Semestre 1	<span style="color: orange;">■</span>

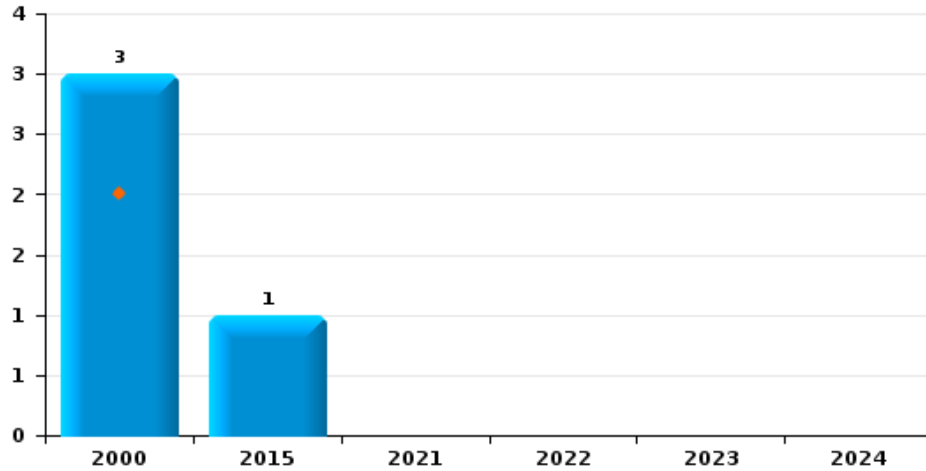
**Vol de voiture**



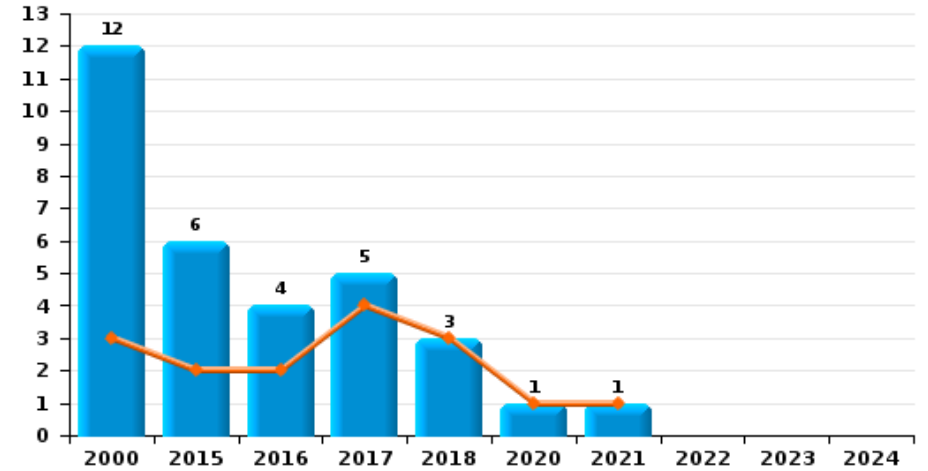
**Vol de moto**



**Carjacking**



**Vol dans les garages**

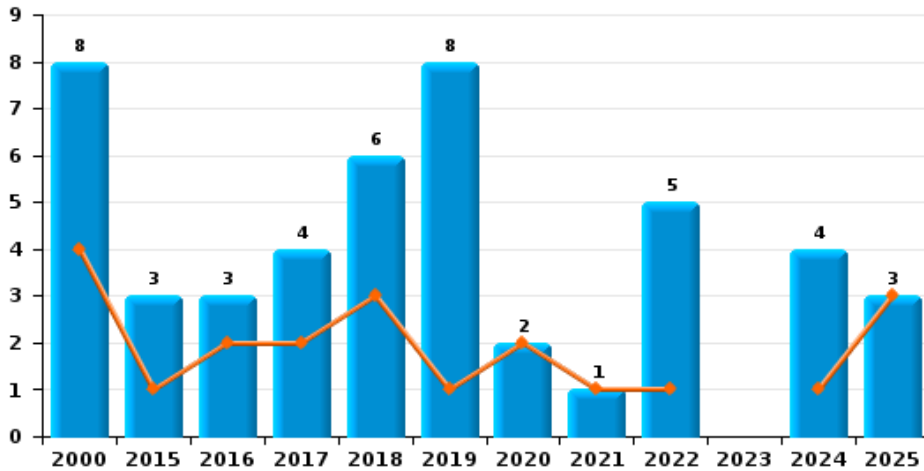




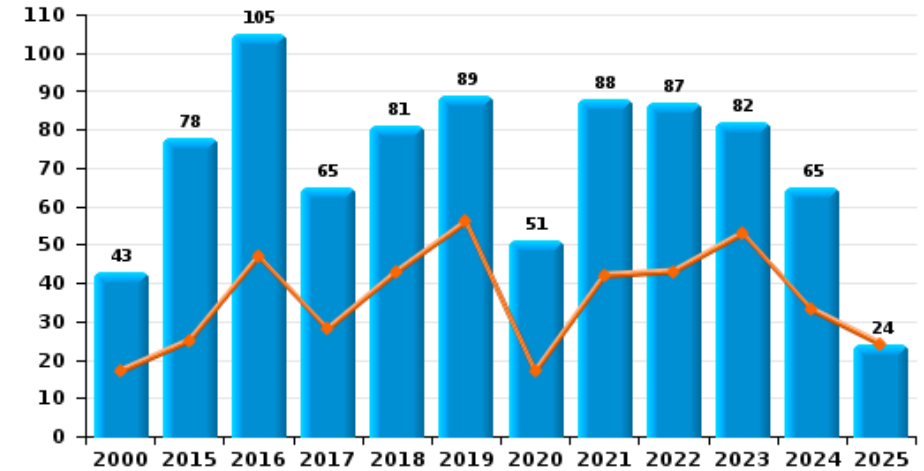
**PZ VOER EN DIJLE**

Année ■  
Semestre 1 ■

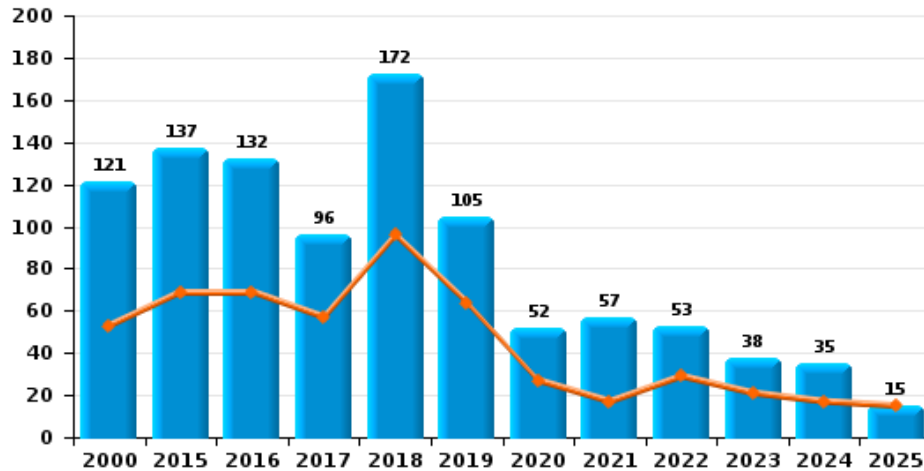
**Vol de vélomoteur**



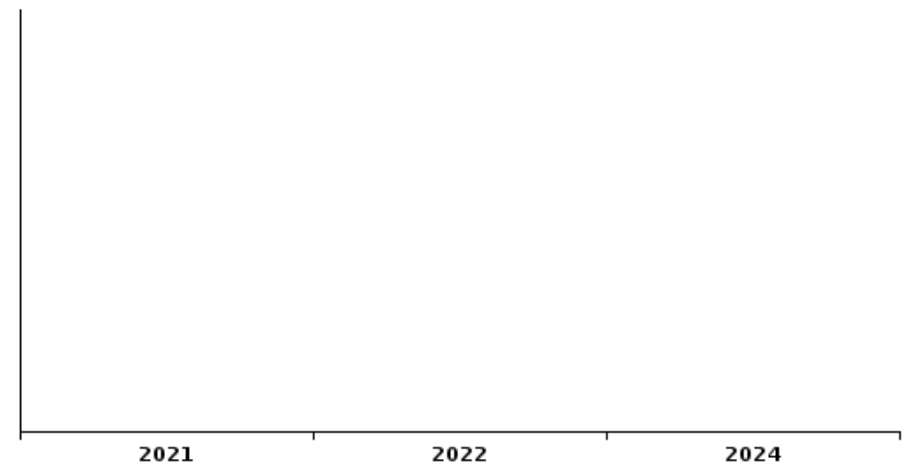
**Vol de vélo**



**Vol dans ou sur un véhicule**



**Sacjacking dans une voiture**

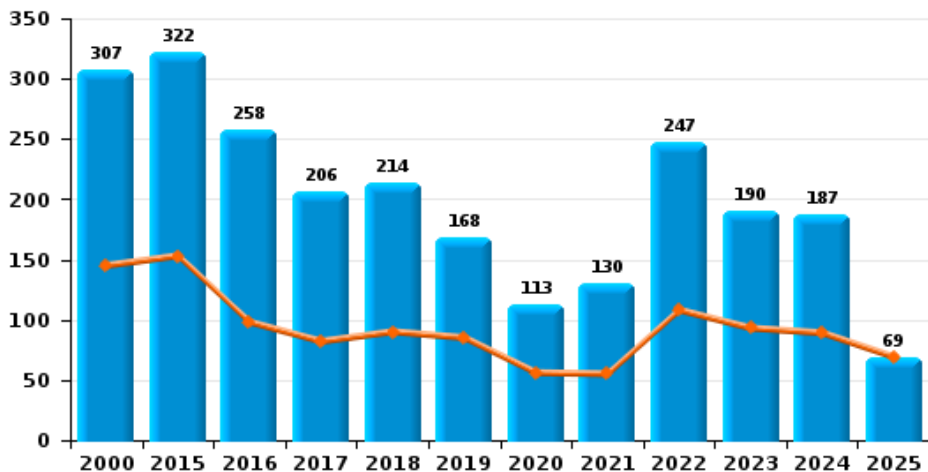




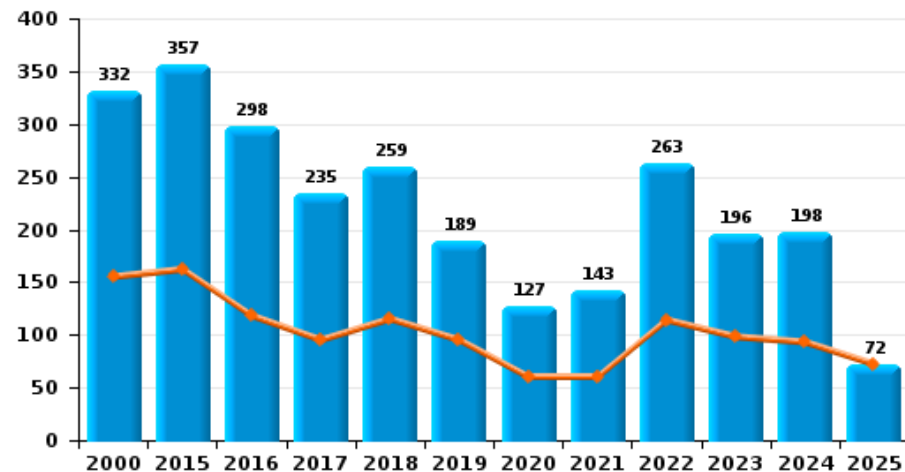
**PZ VOER EN DIJLE**

Année ■  
Semestre 1 ■

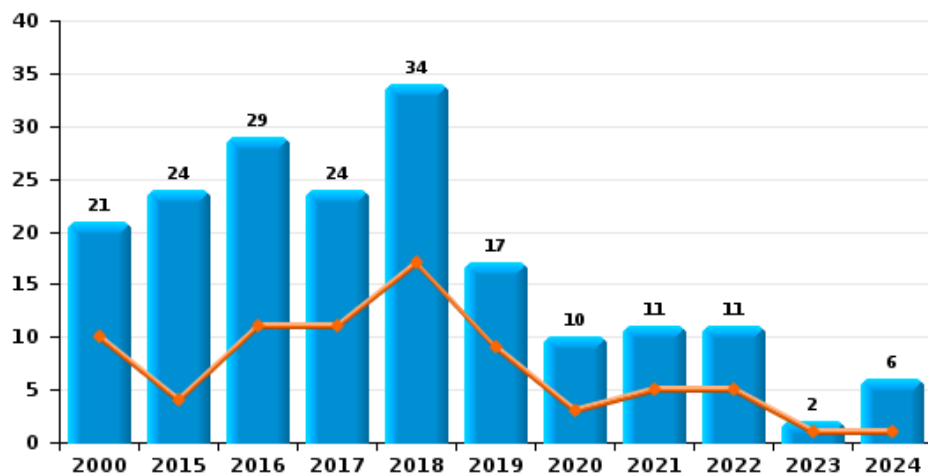
**Cambrilage dans habitation**



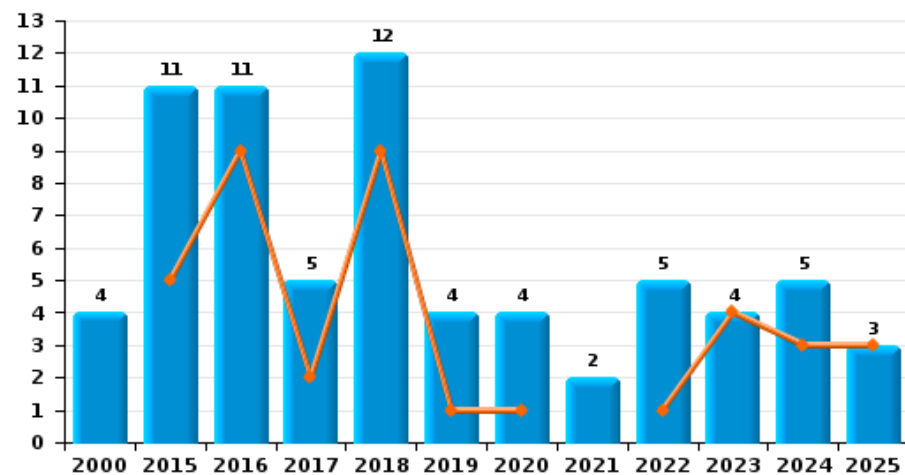
**Cambrilage dans bâtiment (total)**



**Cambrilage ds entreprise ou commerce**



**Cambrilage ds service public ou bâtiment administ**

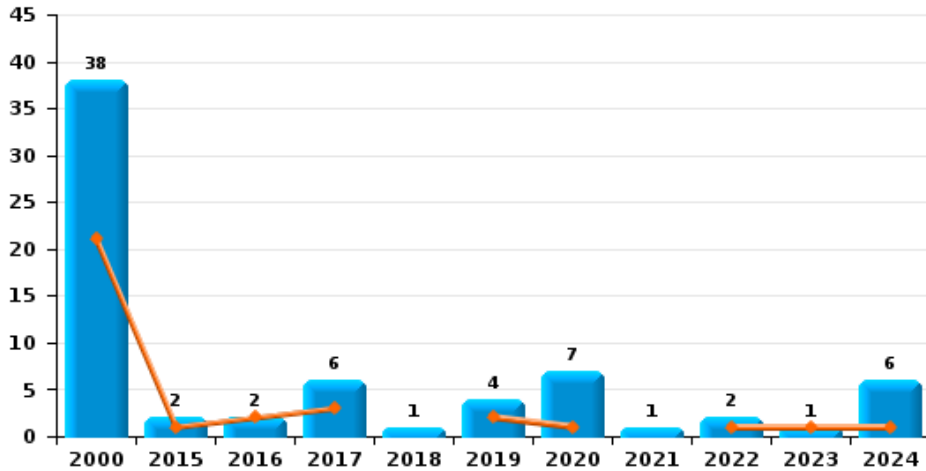




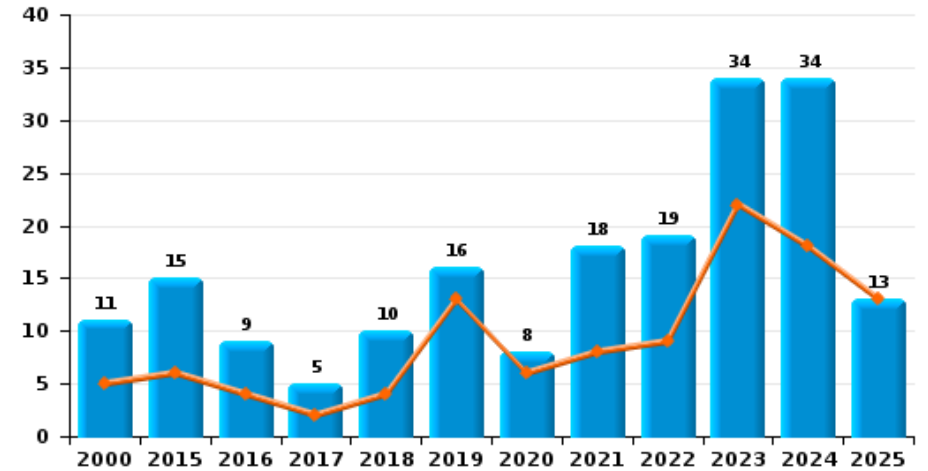
**PZ VOER EN DIJLE**

Année ■  
Semestre 1 ■

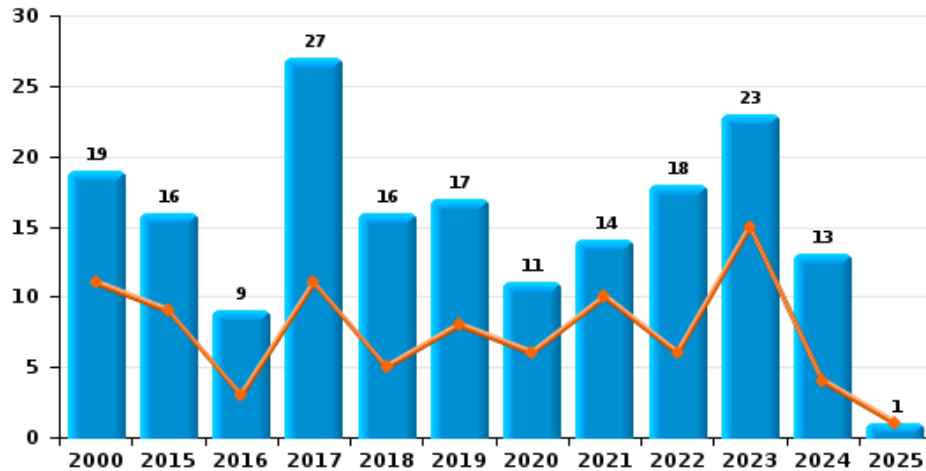
**Vol à main armée**



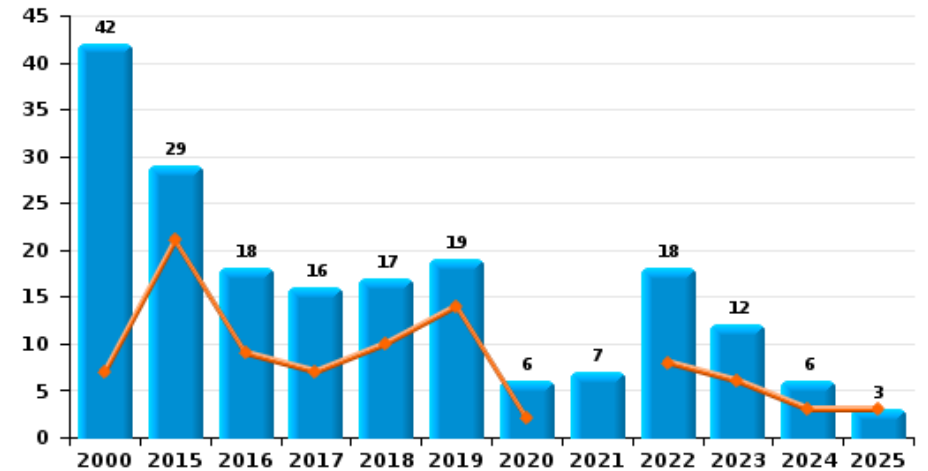
**Vol à l'étalage**



**Vol avec violence sans arme**



**Vol à la tire**

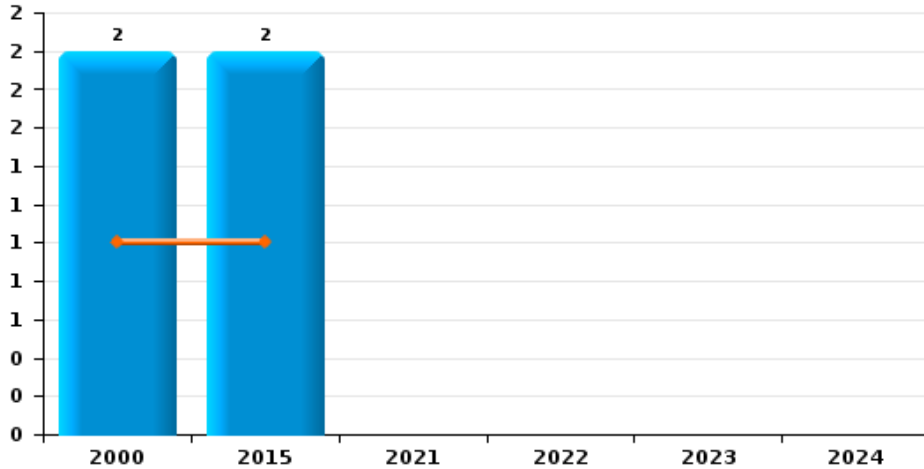




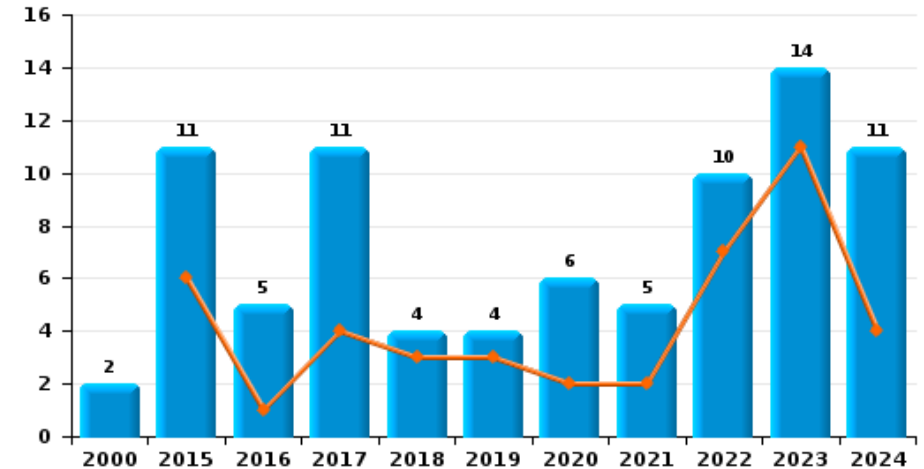
**PZ VOER EN DIJLE**



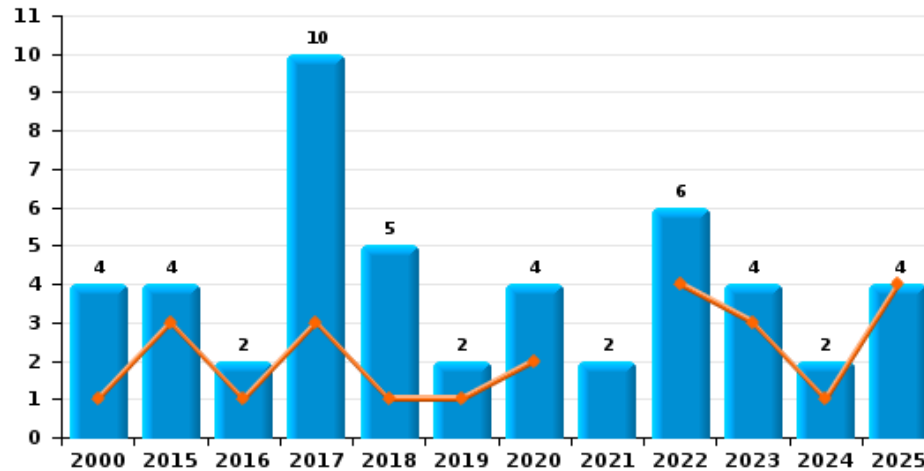
**Arrachage de sac à main**



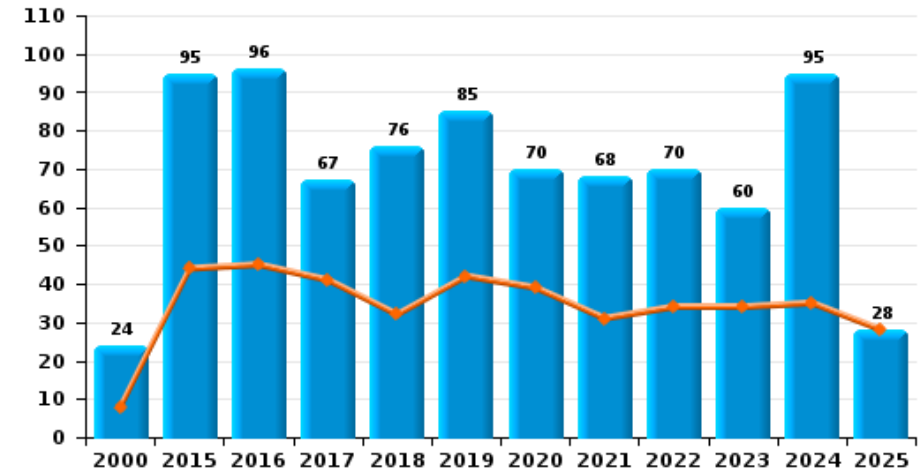
**Graffiti**



**Vol à l'arraché**



**Dégradation de voiture**





PZ VOER EN DIJLE

FC Vol moyen de transport

		2000	2015	2016	2017	2018	2019	2020	2021	2022	2023	2024	2025
Vol de voiture	Trim 1	16	4	1	8	5	1	4	1	1	2	3	3
	Trim 2	7	3	2	3	2	3	2	5	1		2	1
	Trim 3	25	10	4	5	2	3	3	2	2	2	2	
	Trim 4	12	8	6	1	5	4	3	2	4	2	1	
	<b>Total</b>	<b>60</b>	<b>25</b>	<b>13</b>	<b>17</b>	<b>14</b>	<b>11</b>	<b>12</b>	<b>10</b>	<b>8</b>	<b>6</b>	<b>8</b>	<b>4</b>
Vol de moto	Trim 1										1		
	Trim 2						4	7					
	Trim 3				2		1			2			
	Trim 4		1	2	1		6						
	<b>Total</b>		<b>1</b>	<b>2</b>	<b>4</b>		<b>11</b>	<b>7</b>		<b>2</b>	<b>1</b>		
Carjacking	Trim 1	2											
	Trim 3	1											
	Trim 4		1										
	<b>Total</b>	<b>3</b>	<b>1</b>										
Homejacking	Trim 1	1											
	Trim 3	1											
	Trim 4	1		1									
	<b>Total</b>	<b>3</b>		<b>1</b>									
Vol dans les garages	Trim 1	2	1		3	3		1					
	Trim 2	1	1	2	1				1				
	Trim 3	9	2		1								
	Trim 4		2	2									
	<b>Total</b>	<b>12</b>	<b>6</b>	<b>4</b>	<b>5</b>	<b>3</b>		<b>1</b>	<b>1</b>				



FC Vol moyen de transport

		2000	2015	2016	2017	2018	2019	2020	2021	2022	2023	2024	2025
Vol de vélomoteur	Trim 1	2		2	2	3		1		1			1
	Trim 2	2	1				1	1	1			1	2
	Trim 3	3	2	1	1	2	4			1		1	
	Trim 4	1			1	1	3			3		2	
	<b>Total</b>	<b>8</b>	<b>3</b>	<b>3</b>	<b>4</b>	<b>6</b>	<b>8</b>	<b>2</b>	<b>1</b>	<b>5</b>		<b>4</b>	<b>3</b>
Vol de vélo	Trim 1	7	9	17	12	13	28	6	23	17	23	11	8
	Trim 2	10	16	30	16	30	28	11	19	26	30	22	16
	Trim 3	16	25	28	15	25	19	19	16	21	16	14	
	Trim 4	10	28	30	22	13	14	15	30	23	13	18	
	<b>Total</b>	<b>43</b>	<b>78</b>	<b>105</b>	<b>65</b>	<b>81</b>	<b>89</b>	<b>51</b>	<b>88</b>	<b>87</b>	<b>82</b>	<b>65</b>	<b>24</b>



FC Cambriolage

		2000	2015	2016	2017	2018	2019	2020	2021	2022	2023	2024	2025
Cambriolage dans habitation	Trim 1	55	81	57	63	63	42	40	36	67	58	69	47
	Trim 2	90	72	41	19	27	43	16	19	41	35	20	22
	Trim 3	84	73	50	35	39	23	25	28	46	23	38	
	Trim 4	78	96	110	89	85	60	32	47	93	74	60	
	<b>Total</b>	<b>307</b>	<b>322</b>	<b>258</b>	<b>206</b>	<b>214</b>	<b>168</b>	<b>113</b>	<b>130</b>	<b>247</b>	<b>190</b>	<b>187</b>	<b>69</b>
Cambriolage ds entreprise ou commerce	Trim 1	5	2	5	4	7	6	2	2	2	1		
	Trim 2	5	2	6	7	10	3	1	3	3		1	
	Trim 3	6	11	9	5	9	3	5	3	4		2	
	Trim 4	5	9	9	8	8	5	2	3	2	1	3	
	<b>Total</b>	<b>21</b>	<b>24</b>	<b>29</b>	<b>24</b>	<b>34</b>	<b>17</b>	<b>10</b>	<b>11</b>	<b>11</b>	<b>2</b>	<b>6</b>	
Cambriolage ds service public ou bâtiment administ	Trim 1		3	3	1	5	1			1	2	2	
	Trim 2		2	6	1	4		1			2	1	3
	Trim 3		2	1		3		1		1			
	Trim 4	4	4	1	3		3	2	2	3		2	
	<b>Total</b>	<b>4</b>	<b>11</b>	<b>11</b>	<b>5</b>	<b>12</b>	<b>4</b>	<b>4</b>	<b>2</b>	<b>5</b>	<b>4</b>	<b>5</b>	<b>3</b>
Vol au bélier	Trim 1					1							
	<b>Total</b>					<b>1</b>							
Cambriolage dans bâtiment (total)	Trim 1	60	86	65	68	75	49	42	38	70	61	71	47
	Trim 2	95	76	53	27	40	46	18	22	44	37	22	25
	Trim 3	90	86	60	40	51	26	31	31	51	23	40	
	Trim 4	87	109	120	100	93	68	36	52	98	75	65	
	<b>Total</b>	<b>332</b>	<b>357</b>	<b>298</b>	<b>235</b>	<b>259</b>	<b>189</b>	<b>127</b>	<b>143</b>	<b>263</b>	<b>196</b>	<b>198</b>	<b>72</b>



FC Vol autre

		2000	2015	2016	2017	2018	2019	2020	2021	2022	2023	2024	2025
Vol à main armée	Trim 1	10		2	1		2	1				1	
	Trim 2	11	1		2					1	1		
	Trim 3	10			2	1	1	2				2	
	Trim 4	7	1		1		1	4	1	1		3	
	<b>Total</b>	<b>38</b>	<b>2</b>	<b>2</b>	<b>6</b>	<b>1</b>	<b>4</b>	<b>7</b>	<b>1</b>	<b>2</b>	<b>1</b>	<b>6</b>	
Vol avec violence sans arme	Trim 1	8	5	1	2	3	6	4	2	3	6	2	
	Trim 2	3	4	2	9	2	2	2	8	3	9	2	1
	Trim 3	6	6	2	7	4	4	4		8	6		
	Trim 4	2	1	4	9	7	5	1	4	4	2	9	
	<b>Total</b>	<b>19</b>	<b>16</b>	<b>9</b>	<b>27</b>	<b>16</b>	<b>17</b>	<b>11</b>	<b>14</b>	<b>18</b>	<b>23</b>	<b>13</b>	<b>1</b>
Vol dans ou sur un véhicule	Trim 1	22	31	33	29	69	34	17	3	14	4	15	8
	Trim 2	31	38	36	28	27	30	10	14	15	17	2	7
	Trim 3	48	16	34	21	38	18	15	17	13	3	11	
	Trim 4	20	52	29	18	38	23	10	23	11	14	7	
	<b>Total</b>	<b>121</b>	<b>137</b>	<b>132</b>	<b>96</b>	<b>172</b>	<b>105</b>	<b>52</b>	<b>57</b>	<b>53</b>	<b>38</b>	<b>35</b>	<b>15</b>
Vol d'armes et explosifs	Trim 1	3	2				1			2		1	1
	Trim 2	2					1			1		1	
	Trim 3	1	1		1		2			1	1	1	
	Trim 4	1		2	3	4			2	1	2		
	<b>Total</b>	<b>7</b>	<b>3</b>	<b>2</b>	<b>4</b>	<b>4</b>	<b>4</b>		<b>2</b>	<b>5</b>	<b>3</b>	<b>3</b>	<b>1</b>
Steaming	Trim 2				1			1			1		
	Trim 4												
	<b>Total</b>			<b>1</b>	<b>1</b>			<b>1</b>			<b>1</b>		
Arrachage de sac à main	Trim 1	1	1										
	Trim 3	1	1										
	<b>Total</b>	<b>2</b>	<b>2</b>										



FC Vol autre

		2000	2015	2016	2017	2018	2019	2020	2021	2022	2023	2024	2025
Vol à l'arraché	Trim 1	1	3				1	2		1	1	1	
	Trim 2			1	3	1				3	2		4
	Trim 3	2	1	1	3				1	1			
	Trim 4	1			4	4	1	2	1	1	1	1	
	<b>Total</b>	<b>4</b>	<b>4</b>	<b>2</b>	<b>10</b>	<b>5</b>	<b>2</b>	<b>4</b>	<b>2</b>	<b>6</b>	<b>4</b>	<b>2</b>	<b>4</b>
Vol à la tire	Trim 1	2	13	3	4	6	6	1		4	2	2	
	Trim 2	5	8	6	3	4	8	1		4	4	1	3
	Trim 3	18	2	3	6	2	3	2	3	4	3	2	
	Trim 4	17	6	6	3	5	2	2	4	6	3	1	
	<b>Total</b>	<b>42</b>	<b>29</b>	<b>18</b>	<b>16</b>	<b>17</b>	<b>19</b>	<b>6</b>	<b>7</b>	<b>18</b>	<b>12</b>	<b>6</b>	<b>3</b>
Vol à l'étalage	Trim 1	2	1	1	1	2	4	5	4	5	12	10	6
	Trim 2	3	5	3	1	2	9	1	4	4	10	8	7
	Trim 3	2	5	4	1	5	2	2	5	3	6	6	
	Trim 4	4	4	1	2	1	1		5	7	6	10	
	<b>Total</b>	<b>11</b>	<b>15</b>	<b>9</b>	<b>5</b>	<b>10</b>	<b>16</b>	<b>8</b>	<b>18</b>	<b>19</b>	<b>34</b>	<b>34</b>	<b>13</b>
Vol par ruse	Trim 1	6	5	1	2	3	6	1	1	2			
	Trim 2	6	1		4	2	5			2	1	2	2
	Trim 3		3	1	1		2	3		3	1		
	Trim 4	4	3	2	3	4	5	3			1	2	
	<b>Total</b>	<b>16</b>	<b>12</b>	<b>4</b>	<b>10</b>	<b>9</b>	<b>18</b>	<b>7</b>	<b>1</b>	<b>7</b>	<b>3</b>	<b>4</b>	<b>2</b>
Vol de métaux	Trim 1	1	1	1			1						1
	Trim 2	2				1					1		1
	Trim 3		1					1				2	
	Trim 4		2			2			1			2	
	<b>Total</b>	<b>3</b>	<b>4</b>	<b>1</b>	<b>1</b>	<b>3</b>	<b>1</b>	<b>1</b>	<b>1</b>	<b>1</b>	<b>1</b>	<b>4</b>	<b>2</b>



FC Vol autre

		2000	2015	2016	2017	2018	2019	2020	2021	2022	2023	2024	2025
Vol sur les chantiers	Trim 1	4	4	3	2	2	3	3		2	5	4	
	Trim 2	1	1	3	3	1	2	1	1	1	2	3	4
	Trim 3	3	2	2	1	1	3	1	1	3		1	
	Trim 4	1	4	4	1	2	2	1	2	3		1	
Total		9	11	12	7	6	10	6	4	9	7	9	4
Home-invasion	Trim 1											1	
	Trim 3											1	
	Total											2	
Vol d'animaux	Trim 1				1	1	1		1				
	Trim 2	1		1		1	1	2	1	2	1		1
	Trim 3				1	1	1		1				
	Trim 4					1	1		1		1		
Total		1		1	2	4	4	2	4	2	2		1
Vol de cargaison	Trim 2		2				1						
Total			2				1						



Criminalité ICT

		2000	2015	2016	2017	2018	2019	2020	2021	2022	2023	2024	2025
Fraude de cartes de paiements	Trim 1		2	4	2		3	5	2	2	6		5
	Trim 2		2	1	3	4	1	4	1	2	2	9	4
	Trim 3			2	10	13	3	1		5	3	8	
	Trim 4		4		2	3	4	4	4	2	2	6	
Total			8	7	17	20	11	14	7	11	13	23	9
Phishing	Trim 1		1					1	4	4	5	4	23
	Trim 2		1		1		1	7	3	2	1	16	19
	Trim 3					1	1	4	1	4	2	15	
	Trim 4					2		2	3	2		14	
Total			2		1	3	2	14	11	12	8	49	42
Ransomware	Trim 1									1			
	Trim 3										1		
Total										1	1		
Shouldersurfing	Trim 1		1				1	3			1		
	Trim 2					3				1			
	Trim 3				2								
	Trim 4		1					1	1				
Total			2		2	3	1	4	1	1	1		
Skimming	Trim 1								1				2
	Trim 2				1								
	Trim 3									4			
	Trim 4		1									1	
Total			1		1				1	4		1	2



FC Autre

		2000	2015	2016	2017	2018	2019	2020	2021	2022	2023	2024	2025
Violence contre les métiers d'intérêt général	Trim 1		1	1		1			2	2		2	
	Trim 2			1			1	1	2				1
	Trim 3	1			3		2	1					
	Trim 4		1	1							3	1	
<b>Total</b>		<b>1</b>	<b>2</b>	<b>3</b>	<b>3</b>	<b>1</b>	<b>3</b>	<b>2</b>	<b>4</b>	<b>2</b>	<b>3</b>	<b>3</b>	<b>1</b>
Viol collectif	Trim 1											1	
	Trim 2	1									1		
	Trim 4	1											
	<b>Total</b>	<b>2</b>									<b>1</b>	<b>1</b>	
Graffiti	Trim 1		2	1	4	2	1	1		2	4		
	Trim 2		4			1	2	1	2	5	7	4	
	Trim 3		3	4	2			3	1	1	1	3	
	Trim 4	2	2		5	1	1	1	2	2	2	4	
<b>Total</b>		<b>2</b>	<b>11</b>	<b>5</b>	<b>11</b>	<b>4</b>	<b>4</b>	<b>6</b>	<b>5</b>	<b>10</b>	<b>14</b>	<b>11</b>	
Dégradation de voiture	Trim 1		19	23	29	17	28	23	15	14	19	17	17
	Trim 2	8	25	22	12	15	14	16	16	20	15	18	11
	Trim 3	3	31	26	8	27	24	13	20	18	11	31	
	Trim 4	13	20	25	18	17	19	18	17	18	18	15	29
<b>Total</b>		<b>24</b>	<b>95</b>	<b>96</b>	<b>67</b>	<b>76</b>	<b>85</b>	<b>70</b>	<b>68</b>	<b>70</b>	<b>60</b>	<b>95</b>	<b>28</b>
Rixe au couteau	Trim 1				1							1	1
	Trim 3		1	1									
	<b>Total</b>		<b>1</b>	<b>1</b>	<b>1</b>							<b>1</b>	<b>1</b>



PH Violence intrafamiliale (VIF)

		2000	2015	2016	2017	2018	2019	2020	2021	2022	2023	2024	2025
VIF: physique, dans le couple	Trim 1	2	9	15	8	11	6	18	25	15	24	17	14
	Trim 2	2	8	16	17	12	12	12	18	14	12	13	19
	Trim 3	4	11	14	12	16	11	23	8	20	16	21	
	Trim 4	4	14	12	8	8	13	13	19	13	10	22	
	<b>Total</b>	<b>12</b>	<b>42</b>	<b>57</b>	<b>45</b>	<b>47</b>	<b>42</b>	<b>66</b>	<b>70</b>	<b>62</b>	<b>62</b>	<b>73</b>	<b>33</b>
VIF: physique, envers des descendants	Trim 1		4	3	4	3	3	1		2	4	5	
	Trim 2		4	5	2	4	2	1	5	4	3	3	2
	Trim 3	2	1		3	1	1	5	3	2	2	3	
	Trim 4		3	3	6	5	3	2	2	3	3	1	
	<b>Total</b>	<b>2</b>	<b>12</b>	<b>11</b>	<b>15</b>	<b>13</b>	<b>9</b>	<b>9</b>	<b>10</b>	<b>11</b>	<b>12</b>	<b>12</b>	<b>2</b>
VIF: physique, envers d'autres membres	Trim 1	6	2	2	4	4	7	2	6	4	4	4	6
	Trim 2	5	1	6	7	2	4	2	5	3	7	2	6
	Trim 3	7	5	5	4	2	3	6	4	5	6	4	
	Trim 4	3	3	2	4	2	3	2	4		2	4	
	<b>Total</b>	<b>21</b>	<b>11</b>	<b>15</b>	<b>19</b>	<b>10</b>	<b>17</b>	<b>12</b>	<b>19</b>	<b>12</b>	<b>19</b>	<b>14</b>	<b>12</b>
VIF: sexuelle, dans le couple	Trim 2							1					
	Trim 3			1			1						
	<b>Total</b>			<b>1</b>			<b>1</b>	<b>1</b>					
VIF: sexuelle, envers des descendants	Trim 1	2		1		1							
	Trim 2				1				1				
	Trim 4	1						1					
	<b>Total</b>	<b>3</b>		<b>1</b>	<b>1</b>	<b>1</b>		<b>1</b>	<b>1</b>				
VIF: sexuelle, envers d'autres membres	Trim 2				1				1				
	<b>Total</b>				<b>1</b>				<b>1</b>				



PH Violence intrafamiliale (VIF)

		2000	2015	2016	2017	2018	2019	2020	2021	2022	2023	2024	2025
VIF: psychique, dans le couple	Trim 1	2	4	5	10	14	5	11	6	12	6	4	8
	Trim 2	4	4	7	10	7	6	12	2	4	6	2	8
	Trim 3	14	2	6	8	6	6	10	11	10	3		
	Trim 4	9	6	7	9	6	4	5	10	13	3	1	
<b>Total</b>		<b>29</b>	<b>16</b>	<b>25</b>	<b>37</b>	<b>33</b>	<b>21</b>	<b>38</b>	<b>29</b>	<b>39</b>	<b>18</b>	<b>7</b>	<b>16</b>
VIF: psychique, envers des descendants	Trim 1				1				1			1	
	Trim 2							1	1	2		1	
	Trim 3					1	1	2					
	Trim 4									1			
<b>Total</b>				<b>1</b>	<b>1</b>	<b>1</b>	<b>1</b>	<b>3</b>	<b>2</b>	<b>3</b>		<b>2</b>	
VIF: psychique, envers d'autres membres	Trim 1							1	2			2	2
	Trim 2						1				1		
	Trim 3					1		1		1			
	Trim 4		1			1			1		2		
<b>Total</b>			<b>1</b>		<b>2</b>	<b>1</b>	<b>2</b>	<b>3</b>	<b>1</b>	<b>3</b>		<b>2</b>	<b>2</b>
VIF: économique, dans le couple	Trim 1		1			1		1		3			1
	Trim 2				2	2							
	Trim 3			1	1	1			1	1			
	Trim 4				1	1		1	1		1	1	
<b>Total</b>			<b>1</b>	<b>1</b>	<b>4</b>	<b>5</b>		<b>2</b>	<b>2</b>	<b>4</b>	<b>1</b>	<b>1</b>	<b>1</b>
VIF: économique, envers des descendants	Trim 1								1				
	Trim 2						1						
	Trim 3							1					
	Trim 4											1	
<b>Total</b>							<b>1</b>	<b>1</b>	<b>1</b>			<b>1</b>	



PH Violence intrafamiliale (VIF)

		2000	2015	2016	2017	2018	2019	2020	2021	2022	2023	2024	2025
VIF: économique, envers d'autres membres	Trim 1	3	5	2	3			1	1	3		1	1
	Trim 2	8	2	1			1	1			1	3	1
	Trim 3	3	1	1	3	1	1	3	2				
	Trim 4		1		1	1			3				
<b>Total</b>		<b>14</b>	<b>9</b>	<b>4</b>	<b>7</b>	<b>2</b>	<b>2</b>	<b>5</b>	<b>6</b>	<b>3</b>	<b>1</b>	<b>4</b>	<b>2</b>



PH Hormones et dopage

		2000	2015	2016	2017	2018	2019	2020	2021	2022	2023	2024	2025
Dopage humain	Trim 1				2		1		3				
	Trim 2		1								1		
	Trim 3						1			1			
	Trim 4						1						
Total			1		2		3		3	1	1		
Engraissement illégal	Trim 4									1			
	Total									1			



PH Drogues

		2000	2015	2016	2017	2018	2019	2020	2021	2022	2023	2024	2025
Vente de cocaïne	Trim 1			1				1		1			
	Trim 2							1	1	1	2		
	Trim 3							1	2				
	Trim 4		1	1						3			
Total			1	2				3	3	5	2		
Import-export de cocaïne	Trim 1											1	
Total												1	
Production de drogues synthétiques	Trim 1		1										
	Trim 3			1									
Total			1	1									
Vente de drogues synthétiques	Trim 1			2		1		1				3	
	Trim 2	1											1
	Trim 3			1			3	1					
	Trim 4		3	1		1				1			
Total		1	3	4		2	3	2		1		3	1
Production de cannabis (culture)	Trim 1		1	3					1	1		1	
	Trim 2		2			1			1				
	Trim 3			3	1			1		2		1	
	Trim 4		1	3					1	1	1	1	
Total			4	9	1	1		1	3	4	1	3	
Vente de cannabis en grande quantité	Trim 2									1			
	Trim 4									1			
Total										2			



PH Trafic d'armes

		2000	2015	2016	2017	2018	2019	2020	2021	2022	2023	2024	2025
Commerce et production d'arme à feu et mun.	Trim 1									1		1	
	Trim 2			2						1			
	Trim 3							1			1		
	Trim 4				1								
Total				2	1			1		2	1	1	



PH Traite des êtres humains

		2000	2015	2016	2017	2018	2019	2020	2021	2022	2023	2024	2025
TEH - exploitation économique	Trim 3										1		
	Trim 4			1									
	<b>Total</b>			<b>1</b>							<b>1</b>		
TEH - exploitation sexuelle	Trim 1	1			2						1		
	Trim 2				1		1						
	Trim 3			1									
	<b>Total</b>	<b>1</b>		<b>1</b>	<b>3</b>		<b>1</b>				<b>1</b>		



PH Violence dans l'espace public

		2000	2015	2016	2017	2018	2019	2020	2021	2022	2023	2024	2025
Violence physique (transport public)	Trim 1		1				3		1	1		1	
	Trim 2			1	1					2		2	
	Trim 3	1	1		1	1							
	Trim 4		1		1			1	1	1	2	2	
<b>Total</b>		<b>1</b>	<b>3</b>	<b>1</b>	<b>3</b>	<b>1</b>	<b>3</b>	<b>1</b>	<b>2</b>	<b>4</b>	<b>2</b>	<b>5</b>	
Violence physique (voie publique)	Trim 1	3	1	4	7	9	6	7	6	7	11	9	8
	Trim 2	6	9	13	10	7	4	6	11	10	14	17	15
	Trim 3	7	6	7	11	9	8	10	9	14	12	9	
	Trim 4	3	5	8	4	5	7	10	5	11	11	21	
<b>Total</b>		<b>19</b>	<b>21</b>	<b>32</b>	<b>32</b>	<b>30</b>	<b>25</b>	<b>33</b>	<b>31</b>	<b>42</b>	<b>48</b>	<b>56</b>	<b>23</b>
Violence physique (autre endroit public)	Trim 1			1			1		1	2	1		1
	Trim 2	3		2				3			3	1	
	Trim 3			1	4	1	2		2	1			
	Trim 4	2	1			1		1	1	2	2	1	
<b>Total</b>		<b>5</b>	<b>1</b>	<b>4</b>	<b>4</b>	<b>2</b>	<b>3</b>	<b>4</b>	<b>4</b>	<b>5</b>	<b>6</b>	<b>2</b>	<b>1</b>
Violence physique (endroit accessible au public)	Trim 1	6	4	1	1	3	6	1	4	3	6	2	
	Trim 2	6	5	9		4	5	4	2	6	8	6	11
	Trim 3	9		4	3	7	3	2	1	2	4	3	
	Trim 4	3	4	9	4	2	4	1		8	2	5	
<b>Total</b>		<b>24</b>	<b>13</b>	<b>23</b>	<b>8</b>	<b>16</b>	<b>18</b>	<b>8</b>	<b>7</b>	<b>19</b>	<b>20</b>	<b>16</b>	<b>11</b>
Violence sexuelle (transport public)	Trim 1			1	2	1							
	Trim 2				1							1	
	Trim 3		1	1									
	Trim 4				1			1	1			1	
<b>Total</b>			<b>1</b>	<b>2</b>	<b>4</b>	<b>1</b>		<b>1</b>	<b>1</b>			<b>2</b>	



PH Violence dans l'espace public

		2000	2015	2016	2017	2018	2019	2020	2021	2022	2023	2024	2025
Violence sexuelle (voie publique)	Trim 1				2			1	1		1		
	Trim 2	5	2	1			2	2	2	2		1	
	Trim 3	2		1		1		1				1	
	Trim 4	1	2	1	3	1			1			1	
<b>Total</b>		<b>8</b>	<b>4</b>	<b>3</b>	<b>5</b>	<b>2</b>	<b>2</b>	<b>4</b>	<b>4</b>	<b>2</b>	<b>1</b>	<b>3</b>	
Violence sexuelle (autre endroit public)	Trim 1	2											2
	Trim 2	2		1		2			1		1		1
	Trim 3	1	1	1	3		2	1				1	
	Trim 4	2			2		1		1				
<b>Total</b>		<b>7</b>	<b>1</b>	<b>2</b>	<b>5</b>	<b>2</b>	<b>3</b>	<b>1</b>	<b>2</b>		<b>1</b>	<b>1</b>	<b>3</b>
Violence sexuelle (endroit accessible au public)	Trim 1				1	3	2	2	1	3	1	1	
	Trim 2	1					1	1		1	2	1	2
	Trim 3		1	4			4	1		2	1	2	
	Trim 4	1						1	1	3	1		
<b>Total</b>		<b>2</b>	<b>1</b>	<b>4</b>	<b>1</b>	<b>3</b>	<b>7</b>	<b>5</b>	<b>2</b>	<b>9</b>	<b>5</b>	<b>4</b>	<b>2</b>
Violence psychique (transport public)	Trim 1		1								1	2	1
	Trim 2									1			2
	Trim 3	1			2	1	1	1					
	Trim 4			1				1	2	1	1	1	
<b>Total</b>		<b>1</b>	<b>1</b>	<b>1</b>	<b>2</b>	<b>1</b>	<b>1</b>	<b>2</b>	<b>2</b>	<b>2</b>	<b>2</b>	<b>3</b>	<b>3</b>
Violence psychique (voie publique)	Trim 1	4	5	3	8	9	4	4	5	6	9	1	8
	Trim 2	7	6	9	8	4	7	8	9	10	16	5	6
	Trim 3	5	1	5	6	11	7	11	6	11	11	9	
	Trim 4	6	5	5	6	4	9	7	3	9	11	14	
<b>Total</b>		<b>22</b>	<b>17</b>	<b>22</b>	<b>28</b>	<b>28</b>	<b>27</b>	<b>30</b>	<b>23</b>	<b>36</b>	<b>47</b>	<b>29</b>	<b>14</b>



PH Violence dans l'espace public

		2000	2015	2016	2017	2018	2019	2020	2021	2022	2023	2024	2025
Violence psychique (autre endroit public)	Trim 1	1						4	1	1		1	
	Trim 2		1						1				3
	Trim 3				1						1		
	Trim 4	1	1	1	1	1	1	1		4	1		
<b>Total</b>		<b>2</b>	<b>2</b>	<b>1</b>	<b>2</b>	<b>1</b>	<b>1</b>	<b>5</b>	<b>2</b>	<b>5</b>	<b>2</b>	<b>1</b>	<b>3</b>
Violence psychique (endroit accessible au public)	Trim 1	3	1	2	2	1		2	3	1	3		1
	Trim 2	1	1	1		3	3	2		7	6	4	2
	Trim 3	9	5	4	5	5	2	2	4	4	10	3	
	Trim 4	5	2	3		1	3	2	2	2	2	2	
<b>Total</b>		<b>18</b>	<b>9</b>	<b>10</b>	<b>7</b>	<b>10</b>	<b>8</b>	<b>8</b>	<b>9</b>	<b>14</b>	<b>21</b>	<b>9</b>	<b>3</b>
Vol à main armée (voie publique)	Trim 1	2		1	1		1					1	
	Trim 2	2			1								
	Trim 3	1			1	1		1					
	Trim 4	1								1		2	
<b>Total</b>		<b>6</b>		<b>1</b>	<b>3</b>	<b>1</b>	<b>1</b>	<b>1</b>		<b>1</b>		<b>3</b>	
Vol à main armée (autre endroit public)	Trim 3						1						
	Trim 4							2					
<b>Total</b>							<b>1</b>	<b>2</b>					
Vol à main armée (endroit accessible au public)	Trim 1	3					1	1					
	Trim 2	1	1								1		
	Trim 3	1						1					
	Trim 4				1		1	1	1			1	
<b>Total</b>		<b>5</b>	<b>1</b>		<b>2</b>		<b>2</b>	<b>3</b>	<b>1</b>		<b>1</b>	<b>1</b>	
Vol avec violence sans arme (transport public)	Trim 2										1		
	Trim 3		1										
	Trim 4				1								
<b>Total</b>			<b>1</b>		<b>1</b>						<b>1</b>		



PH Violence dans l'espace public

		2000	2015	2016	2017	2018	2019	2020	2021	2022	2023	2024	2025
Vol avec violence sans arme (voie publique)	Trim 1	3	1		2	1	2			1			
	Trim 2	1	2	1	5	1	1		2		3	1	1
	Trim 3	2	1			1	3	2		1	2		
	Trim 4			1	3	3	2			1	1	1	
<b>Total</b>		<b>6</b>	<b>4</b>	<b>2</b>	<b>10</b>	<b>6</b>	<b>8</b>	<b>2</b>	<b>2</b>	<b>3</b>	<b>6</b>	<b>2</b>	<b>1</b>
Vol avec violence sans arme (autre endroit public)	Trim 2				1			1	1		1		
	Trim 3	1		1	2	1				1	1		
	Trim 4	1	1										
<b>Total</b>		<b>2</b>	<b>1</b>	<b>1</b>	<b>3</b>	<b>1</b>		<b>1</b>	<b>1</b>	<b>1</b>	<b>2</b>		
Vol avec violence sans arme (endr. acces. au pub.)	Trim 1						2	1	1	1			
	Trim 2		1	1	1				1	1	1		
	Trim 3		2	1	1								
	Trim 4	1		1	1				1		1	1	
<b>Total</b>		<b>1</b>	<b>3</b>	<b>3</b>	<b>3</b>		<b>2</b>	<b>1</b>	<b>3</b>	<b>2</b>	<b>2</b>	<b>1</b>	



PH Autre

		2000	2015	2016	2017	2018	2019	2020	2021	2022	2023	2024	2025
Faux policiers	Trim 1		2			3		1					
	Trim 2				1		1						1
	Trim 3							1					
	<b>Total</b>		<b>2</b>		<b>1</b>	<b>3</b>	<b>1</b>	<b>2</b>					<b>1</b>
Terrorisme, extrémisme et radicalisme	Trim 1										2		
	Trim 2								1			1	
	Trim 4		1			1		1	1				
	<b>Total</b>		<b>1</b>			<b>1</b>		<b>1</b>	<b>1</b>	<b>1</b>	<b>2</b>	<b>1</b>	
Cyberharcèlement	Trim 1		1	2	2	3	9	3	4	3	4	8	7
	Trim 2		8			4	2	4	7	5	7	6	5
	Trim 3		3	5	4	3	1	3	3	5	7		
	Trim 4	2	2	3	3	4	3	3	4	4	6	2	
	<b>Total</b>	<b>2</b>	<b>14</b>	<b>10</b>	<b>9</b>	<b>14</b>	<b>15</b>	<b>13</b>	<b>18</b>	<b>17</b>	<b>24</b>	<b>16</b>	<b>12</b>
Fraude à l'identité	Trim 1		4	5	2	6	3	6	15	6	2	4	4
	Trim 2	1	6	4	6	4	10	10	4	10	8	8	1
	Trim 3	1	4	4	5	5	3	12	14	8	8	7	
	Trim 4		10	1	5		4	10	7	9	8	6	
	<b>Total</b>	<b>2</b>	<b>24</b>	<b>14</b>	<b>18</b>	<b>15</b>	<b>20</b>	<b>38</b>	<b>40</b>	<b>33</b>	<b>26</b>	<b>25</b>	<b>5</b>



**PZ VOER EN DIJLE**

**2024**

**FC Vol moyen de transport**

	Jan	Fév	Mar	Avr	Mai	Juin	Juil	Août	Sep	Oct	Nov	Déc	Total
Vol de voiture			3	1		1	2			1			8
Vol de vélomoteur				1					1	2			4
Vol de vélo	6	1	4	2	6	14	7	5	2	10	4	4	65

**FC Cambriolage**

	Jan	Fév	Mar	Avr	Mai	Juin	Juil	Août	Sep	Oct	Nov	Déc	Total
Cambriolage dans habitation	20	29	20	7	5	8	10	14	14	22	15	23	187
Cambriolage ds entreprise ou commerce						1	1	1		1	2		6
Cambriolage ds service public ou bâtiment administ		1	1			1				1	1		5
Cambriolage dans bâtiment (total)	20	30	21	7	5	10	11	15	14	24	18	23	198

**FC Vol autre**

	Jan	Fév	Mar	Avr	Mai	Juin	Juil	Août	Sep	Oct	Nov	Déc	Total
Vol à main armée			1					1	1	1	2		6
Vol avec violence sans arme		2		1	1					2	3	4	13
Vol dans ou sur un véhicule	6	4	5		2		8	2	1	2	2	3	35
Vol d'armes et explosifs			1			1	1						3
Vol à l'arraché		1									1		2
Vol à la tire	1	1			1			1	1	1			6
Vol à l'étalage	2	3	5	2	4	2	2	2	2	2	6	2	34
Vol par ruse				1	1					1	1		4
Vol de métaux								1	1	2			4
Vol sur les chantiers	3		1	3			1				1		9
Home-invasion		1							1				2



**Criminalité ICT**

	Fév	Mar	Avr	Mai	Juin	Juil	Août	Sep	Oct	Nov	Déc	Total
Fraude de cartes de paiements			2	6	1	3	2	3		1	5	23
Phishing	3	1	4	5	7	7	4	4	4	4	6	49
Skimming											1	1

**FC Autre**

	Jan	Fév	Mar	Avr	Mai	Juin	Juil	Août	Sep	Oct	Nov	Déc	Total
Violence contre les métiers d'intérêt général	1		1									1	3
Viol collectif	1												1
Graffiti				2	1	1	1	1	1	4			11
Dégradation de voiture	4	7	6	4	4	10	7	12	12	13	9	7	95
Rixe au couteau			1										1

**PH Violence intrafamiliale (VIF)**

	Jan	Fév	Mar	Avr	Mai	Juin	Juil	Août	Sep	Oct	Nov	Déc	Total
VIF: physique, dans le couple	7	8	2	9	2	2	5	8	8	8	1	13	73
VIF: physique, envers des descendants	2	2	1	2		1	2	1				1	12
VIF: physique, envers d'autres membres	2	2			1	1		3	1	3	1		14
VIF: psychique, dans le couple	2	1	1	1		1						1	7
VIF: psychique, envers des descendants		1				1							2
VIF: psychique, envers d'autres membres	2												2
VIF: économique, dans le couple												1	1
VIF: économique, envers des descendants												1	1
VIF: économique, envers d'autres membres		1		2	1								4



**PH Drogues**

	Jan	Fév	Sep	Oct	Total
Import-export de cocaïne		1			1
Vente de drogues synthétiques	1	2			3
Production de cannabis (culture)		1	1	1	3

**PH Trafic d'armes**

	Fév	Total
Commerce et production d'arme à feu et mun.	1	1

**PH Violence dans l'espace public**

	Jan	Fév	Mar	Avr	Mai	Juin	Juil	Août	Sep	Oct	Nov	Déc	Total
Violence physique (transport public)	1				1	1				1	1		5
Violence physique (voie publique)	3	3	3	7	3	7	2	3	4	8	6	7	56
Violence physique (autre endroit public)						1						1	2
Violence physique (endroit accessible au public)	1	1		2	1	3	2		1	2	2	1	16
Violence sexuelle (transport public)					1							1	2
Violence sexuelle (voie publique)						1		1			1		3
Violence sexuelle (autre endroit public)								1					1
Violence sexuelle (endroit accessible au public)			1	1			1	1					4
Violence psychique (transport public)	1	1									1		3
Violence psychique (voie publique)			1	1	1	3	4	4	1	7	4	3	29
Violence psychique (autre endroit public)			1										1
Violence psychique (endroit accessible au public)					1	3			3		1	1	9
Vol à main armée (voie publique)			1							1	1		3
Vol à main armée (endroit accessible au public)											1		1
Vol avec violence sans arme (voie publique)					1						1		2
Vol avec violence sans arme (endr. acces. au pub.)											1		1



**PH Autre**

	Jan	Fév	Mar	Avr	Mai	Juin	Juil	Août	Sep	Nov	Déc	Total
<b>Terrorisme, extrémisme et radicalisme</b>					1							1
<b>Cyberharcèlement</b>	2	2	4	3	1	2					2	16
<b>Fraude à l'identité</b>		3	1	2	4	2	1	4	2	1	5	25



2025

**FC Vol moyen de transport**

	Jan	Fév	Mar	Avr	Mai	Juin	Total
Vol de voiture	1	1	1			1	4
Vol de vélomoteur		1			1	1	3
Vol de vélo		3	5	2	8	6	24

**FC Cambriolage**

	Jan	Fév	Mar	Avr	Mai	Juin	Total
Cambriolage dans habitation	10	19	18	5	9	8	69
Cambriolage ds service public ou bâtiment administ				1	2		3
Cambriolage dans bâtiment (total)	10	19	18	6	11	8	72

**FC Vol autre**

	Jan	Fév	Mar	Avr	Mai	Juin	Total
Vol avec violence sans arme				1			1
Vol dans ou sur un véhicule	1	6	1	1		6	15
Vol d'armes et explosifs		1					1
Vol à l'arraché				2	1	1	4
Vol à la tire				2	1		3
Vol à l'étalage	1	2	3	4	3		13
Vol par ruse				1	1		2
Vol de métaux		1				1	2
Vol sur les chantiers				2	2		4
Vol d'animaux				1			1



### Criminalité ICT

	Jan	Fév	Mar	Avr	Mai	Juin	Total
Fraude de cartes de paiements	4		1	3		1	9
Phishing	7	7	9	7	6	6	42
Skimming	2						2

### FC Autre

	Jan	Fév	Mar	Avr	Mai	Juin	Total
Violence contre les métiers d'intérêt général					1		1
Dégradation de voiture	7	3	7	3	5	3	28
Rixe au couteau			1				1

### PH Violence intrafamiliale (VIF)

	Jan	Fév	Mar	Avr	Mai	Juin	Total
VIF: physique, dans le couple	7	3	4	7	6	6	33
VIF: physique, envers des descendants					1	1	2
VIF: physique, envers d'autres membres	2	4		4	1	1	12
VIF: psychique, dans le couple	4	1	3	3	3	2	16
VIF: psychique, envers d'autres membres			2				2
VIF: économique, dans le couple	1						1
VIF: économique, envers d'autres membres	1				1		2

### PH Drogues

	Mai	Total
Vente de drogues synthétiques	1	1



### PH Violence dans l'espace public

	Jan	Fév	Mar	Avr	Mai	Juin	Total
Violence physique (voie publique)	3	4	1	6	5	4	23
Violence physique (autre endroit public)	1						1
Violence physique (endroit accessible au public)				4	5	2	11
Violence sexuelle (autre endroit public)	1	1				1	3
Violence sexuelle (endroit accessible au public)					2		2
Violence psychique (transport public)	1				2		3
Violence psychique (voie publique)	2	2	4	1	5		14
Violence psychique (autre endroit public)				1		2	3
Violence psychique (endroit accessible au public)			1		1	1	3
Vol avec violence sans arme (voie publique)				1			1

### PH Autre

	Jan	Fév	Mar	Avr	Mai	Total
Faux policiers					1	1
Cyberharcèlement	4	1	2	3	2	12
Fraude à l'identité	2	1	1		1	5

# ***STATISTIQUES POLICIERES DE CRIMINALITE***

---

*LIEU DE PERPETRATION: ZONE DE POLICE*

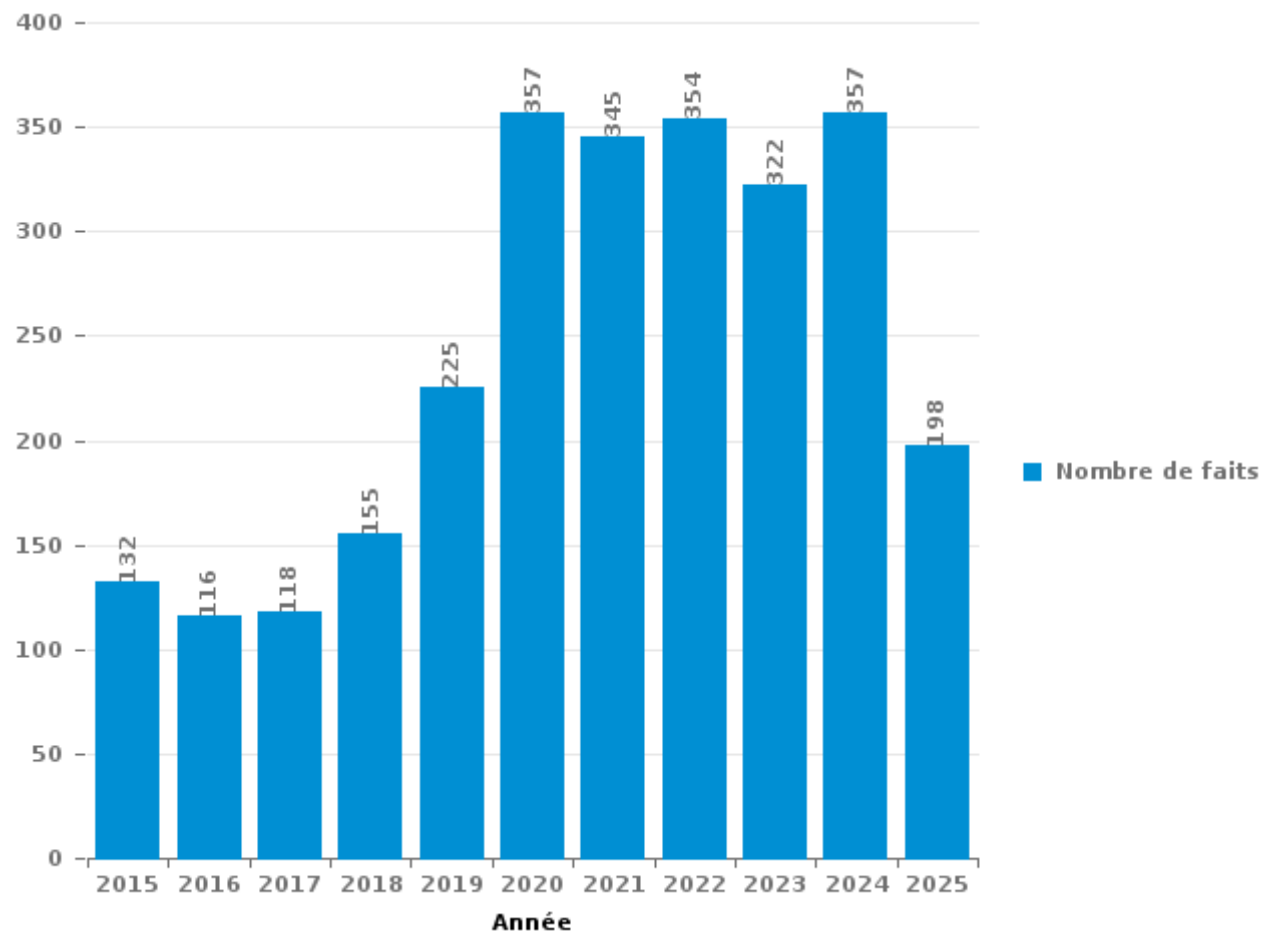
**PZ VOER EN DIJLE**

***PARTIE III : ICT***



**PZ VOER EN DIJLE**

Nombre total de délits avec un élément ICT/online, depuis 2015





Criminalité ICT/online au sens strict

Infractions (exhaustif)

	2015	2016	2017	2018	2019	2020	2021	2022	2023	2024	2025
Code pénal social: Infr. contre foi publique en droit pénal social: Faux en informatique										1	
Criminalité informatique: Faux en informatique:	3	1	2	1		8	4	7	7	13	6
Criminalité informatique: Fraude informatique:	20	26	32	34	45	60	43	58	64	185	120
Criminalité informatique: Hacking:	10	5	13	13	12	15	19	22	18	38	16
Criminalité informatique: Sabotage:	1	3			1		2			2	1
Infr. contre autres valeurs morales et sentiments: Violation de communication par particulier:		1			2				1		
Infr. contre l'autorité publique: Refus de coopération (informatique et télécom):				1					1		
<b>Total:</b>	<b>34</b>	<b>36</b>	<b>47</b>	<b>49</b>	<b>60</b>	<b>83</b>	<b>68</b>	<b>87</b>	<b>91</b>	<b>239</b>	<b>143</b>

Figures criminelles (à considérer spécifiquement – ne pas additionner avec d'autres éléments – risque de double comptage!)

	2015	2016	2017	2018	2019	2020	2021	2022	2023	2024	2025
Fraude de cartes de paiements	8	7	17	20	11	14	7	11	13	23	9
Phishing	2		1	3	2	14	11	12	8	49	42
Ransomware								1	1		
Shouldersurfing	2		2	3	1	4	1	1	1		
Skimming	1		1				1	4		1	2



## Criminalité ICT/online au sens large

Infractions (uniquement si code-fait existe)

	2015	2016	2017	2018	2019	2020	2021	2022	2023	2024	2025
Armes et explosifs: Autre: Vente par correspondance/internet d'arme à feu									2		
Fraude: Escroquerie: Fraude par internet	77	72	63	89	149	269	266	253	203	135	54
Infr. contre autres valeurs morales et sentiments: Cyberlokkung (leurre de mineur par ICT):			1					1	1		
Infr. contre la Sécurité de l'Etat: Terrorisme: Diffuser un message qui incite au terrorisme	1								1		
Infr. contre les moeurs: Grooming (contact par ICT avec mineur < 16 ans):			1			1		1			
Infr. contre les moeurs: Pornographie infantine: Accès pornographie infantine via technologie						2					
Infr. contre les moeurs: Voyeurisme: Diffusion enregistrement nudité ou intimité						1	1	2			
<b>Total:</b>	<b>78</b>	<b>72</b>	<b>65</b>	<b>89</b>	<b>149</b>	<b>273</b>	<b>267</b>	<b>257</b>	<b>207</b>	<b>135</b>	<b>54</b>

Figures criminelles (à considérer spécifiquement – ne pas additionner avec d'autres éléments – risque de double comptage!)

	2015	2016	2017	2018	2019	2020	2021	2022	2023	2024	2025
Cyberharcèlement	14	10	9	14	15	13	18	17	24	16	12

# ***STATISTIQUES POLICIERES DE CRIMINALITE***

---

***LIEU DE PERPETRATION: ZONE DE POLICE***

**PZ VOER EN DIJLE**

***PARTIE IV : DESTINATION LIEU***



**PZ VOER EN DIJLE**

**Vol et extorsion**

	2000	2015	2016	2017	2018	2019	2020	2021	2022	2023	2024	2025
Habitation: maison	315	322	258	202	218	189	123	144	234	191	182	75
Voie publique	141	119	131	109	127	114	62	82	72	70	60	32
Habitation: non précisée	38	54	64	42	40	38	45	30	40	39	22	11
Magasin	55	35	28	33	38	42	23	20	30	41	41	20
Habitation: allée	21	57	49	30	62	33	21	22	24	15	19	6
Parking	40	28	38	37	32	33	21	20	16	15	16	5
Habitation: appartement	17	17	22	24	29	15	21	11	33	26	31	6
Habitation: dépendances	18	46	19	23	15	24	18	6	14	17	16	6
Inconnue	44	13	16	14	14	21	10	18	15	13	12	6
Culture et loisirs	30	24	16	14	7	13	3	7	10	20	8	2
Horeca	19	16	14	11	13	13	9	8	9	5	5	1
Institution d'enseignement	14	14	10	20	13	13	5	3	7	10	4	7
Habitation: garage	8	15	9	8	5	9	4	14	10	10	13	2
Terrain	12	8	5	9	8	6	16	7	7	8	9	5
Chantier	9	11	9	7	6	10	7	4	9	7	9	4
Autre	1	14	12	2	14	11	12	8	5	5	5	1
Moyen de transport: voiture	13	16	6	8	28	9	3	1	1	2	2	1
Arrêt de bus / tram	3	12	15	12	7	9	3	9	2	11	2	
Emplacement de vélo	2	2	5	4	5	5	3	9	18	8	11	6
Infrastructure sportive	15	14	7	6	6	4	3		5	2	2	3
Maison de repos	1	4	7	4	12	8	9	9	2		2	3
Service public		4	8	6	12	5	6	2	5	1	3	
Entreprise	10	4	6	1	9	3			2	2	3	1
Habitation: autre	4	5	2	3	3	1	3	5	5	2	2	1
Station de bus / métro et gare de chemin de fer	2	2	1		3	1	3	5	5	8	6	
Station essence	7		6	1	4	3	1	7	1		2	
Médecin / dentiste / pharmacien	5	2	2	2	1	2		3	1	1	2	2
Banque / institution financière	1	3	5	4	1	2	2	1	1	1	1	
Moyen de transport: train / tram / métro	1	1	3		3	2	1		5	2	1	
Service		1	2	3	3	2	2	2	2		2	
Edifice religieux / lieu du culte	2	3	6		1		1	1	1	1	2	
Stade	1	1	5	1	1	3		1		1	2	
Installation militaire	2	1		1	3	2	2	2		2		
Bâtiment administratif	1	1	4	1			1	2	1			
Moyen de transport: autre	2	1				2		1	3	1		
Moyen de transport: autobus / autocar	1		1			2		1	1		1	
Cimetière	2	1	1		1					1		
Moyen de transport: camion		1	1			1		3				
Aéroport			2									
Maison de débauche												1
<b>Total</b>	<b>857</b>	<b>872</b>	<b>795</b>	<b>642</b>	<b>744</b>	<b>650</b>	<b>443</b>	<b>468</b>	<b>596</b>	<b>538</b>	<b>498</b>	<b>207</b>

FPF/DGR/DR/BIPOL - Statistiques policières de criminalité (date de clôture: 31/10/2025)

Les données pour les années 2001 jusqu'à 2014 ne sont plus publiées mais restent disponibles sur demande auprès du service BIPOL.

Les données pour 2025 ne concernent que le 1er semestre.



**PZ VOER EN DIJLE**

**Dégradation de la propriété**

	2000	2015	2016	2017	2018	2019	2020	2021	2022	2023	2024	2025
Voie publique	75	72	81	54	63	63	60	58	66	55	80	23
Habitation: résidence principale	49	24	27	26	43	26	33	42	35	29	51	22
Parking	16	18	21	15	11	21	19	15	12	10	10	7
Habitation: non précisée	14	14	6	13	12	13	7	12	12	11	21	2
Habitation: allée	11	15	12	17	8	9	8	7	6	11	8	2
Terrain	12	13	9	9	10	7	6	12	8	7	6	3
Culture et loisirs	20	9	8	4	8	6	9	13	3	7	4	2
Habitation: jardin	18	8	9	3	7	9	8	8	4	7	1	
Inconnue	8	4	8	2	2	5	4	8	5	3	7	4
Institution d'enseignement	5	6	7	4	3	3	4	3	8	4	2	4
Autre	2	6	4	3	3	10	4	5	3	6	3	
Habitation: dépendances	8	4	4	3	2	4	1	5	1	3	2	
Infrastructure sportive	6	4	4	3		3	4	3		5	2	
Horeca	9	4	3		1	1	1	1	6	2	2	2
Habitation: garage	4	1	3	2	5	5	1	1	1		3	1
Arrêt de bus / tram	2		1		4	2	5	1	4	1	4	
Edifice religieux / lieu du culte		2	3	3	5	1	2	1	2	3	1	
Moyen de transport: voiture	3	2		4	4	1		2		1	2	
Entreprise	5	2		7		1	1		1			
Habitation: résidence secondaire	4		3	1	1	3		2	1	1	1	
Bâtiment administratif	1	2			1		7	1	1	1		
Chantier	1	2	2	2	1	2			1	1	1	
Service public	2	2	2			1		2	1	2		1
Magasin		2		2	2	1	1	1	1	1	1	
Station essence	2				2	2		1	2			
Stade		2		2	1	2	1					
Bureau de police		1	2		1			1				1
Cimetière		1	1	1	1	1				1		
Emplacement de vélo								1		1	2	
Moyen de transport: autre							1	1	2			
Service				1			1		1	1		
Station de bus / métro et gare de chemin de fer					1			1	1			
Banque / institution financière									1			
Installation militaire							1					
Moyen de transport: train / tram / métro									1			
<b>Total</b>	<b>277</b>	<b>220</b>	<b>220</b>	<b>181</b>	<b>202</b>	<b>202</b>	<b>189</b>	<b>208</b>	<b>190</b>	<b>174</b>	<b>214</b>	<b>74</b>

FPF/DGR/DRI/BIPOL - Statistiques policières de criminalité (date de clôture: 31/10/2025)  
 Les données pour les années 2001 jusqu'à 2014 ne sont plus publiées mais restent disponibles sur demande auprès du service BIPOL.  
 Les données pour 2025 ne concernent que le 1er semestre.



**PZ VOER EN DIJLE**

**Infractions contre l'intégrité physique**

	2000	2015	2016	2017	2018	2019	2020	2021	2022	2023	2024	2025
Habitation	55	68	93	83	69	74	95	97	92	105	108	58
Voie publique	31	33	36	34	29	37	35	35	44	64	60	28
Culture et loisirs	5	7	8	2	7	10	1		5	6	4	5
Horeca	15	1	4	1	4	3	4		8	3	5	6
Inconnue	8	1	4	2	2	2	4	7	3	1	2	1
Terrain	1	2	4	2	4	3	4	5	2	5	1	
Institution d'enseignement	1		3	1	2	3	3	3	6	3	6	1
Habitation: allée	1	2	3	2	2	2	4	2	3	1	1	1
Parking	1	1	3		4	3	1	1	4	3	2	1
Habitation: jardin			2	2	4	3	1	1	3	2	1	
Magasin	1			1				2	2	3	4	
Arrêt de bus / tram		2	1	2	1	2			1		2	
Autre			1	1	1		2			2	2	2
Infrastructure sportive	1	1	1	2		1		2	2		1	
Moyen de transport: autobus / autocar	1	1		1				1	1	2	3	
Maison de repos	1		4							1		
Service			4	1						1		
Bureau de police	1			2					1	1		
Entreprise	2	1				1					1	
Moyen de transport: autre					2				1		1	1
Stade	2	1		1	1							
Moyen de transport: train / tram / métro						1			2			
Service public	1						1			1		
Bâtiment administratif								2				
Edifice religieux / lieu du culte		2										
Banque / institution financière		1										
Médecin / dentiste / pharmacien		1										
Station essence			1									
<b>Total</b>	<b>128</b>	<b>125</b>	<b>172</b>	<b>140</b>	<b>132</b>	<b>145</b>	<b>155</b>	<b>158</b>	<b>180</b>	<b>204</b>	<b>204</b>	<b>104</b>

FPF/DGR/DR/BIPOL - Statistiques policières de criminalité (date de clôture: 31/10/2025)  
 Les données pour les années 2001 jusqu'à 2014 ne sont plus publiées mais restent disponibles sur demande auprès du service BIPOL.  
 Les données pour 2025 ne concernent que le 1er semestre.

# ***STATISTIQUES POLICIERES DE CRIMINALITE***

---

*LIEU DE PERPETRATION: ZONE DE POLICE*

**PZ VOER EN DIJLE**

***PARTIE V : ZONE DE POLICE vs. TYPOLOGIE***



### Typologie de la zone: Catégorie 4

Zone de police
BERLAAR - NIJLEN
BODUKAP
BUGGENHOUT - LEBBEKE
CENTRE ARDENNE
CONDROZ-FAMENNE
FAGNES
GERAARDSBERGEN - LIERDE
GRENSLEIE
HERKO
HERMETON ET HEURE
HESBAYE
HESBAYE OUEST
LA MAZERINE
MIDOW
MIRA
ORNEAU-MEHAIGNE
OTTIGNIES - LOUVAIN-LA-NEUVE
POL AMOW
POLDER
POLICE DES HAUTS-PAYS



## CRIMINALITE ENREGISTREE : ZONE DE POLICE vs TYPOLOGIE

POLITIEZONE ARRO IEPER
POLITIEZONE BRT
POLITIEZONE HEIST
POLITIEZONE K-L-M
POLITIEZONE MAASLAND
POLITIEZONE NOORDERKEMPEN
POLITIEZONE RUPEL
POLITIEZONE SCHELDE - LEIE
POLITIEZONE SPOORKIN
POLITIEZONE TARL
POLITIEZONE WESER-GÖHL
PZ BERINGEN/HAM/TESSENDERLO
PZ BERLARE/ZELE
PZ BILZEN/HOESELT/RIEMST
PZ BLANKENBERGE/ZUIENKERKE
PZ BOORTMEERBEEK-HAACHT-KEERBERGEN
PZ DENDERLEEUV/HAALTERT
PZ DRUIVENSTREEK
PZ ERPE-MERE/LEDE
PZ GETEVALLEI
PZ HAMME/WAASMUNSTER
PZ HAMONT-ACHEL/PELT
PZ HEUSDEN-ZOLDER
PZ LANAKEN/MAASMECHELEN



## CRIMINALITE ENREGISTREE : ZONE DE POLICE vs TYPOLOGIE

PZ LOMMEL
PZ NINOVE
PZ SCHELDEWAAS
PZ VOER EN DIJLE
PZ WETTEREN LAARNE WICHELEN
SAMSOM
VOORKEMPEN
ZONE BASSE MEUSE
ZONE DE POLICE DES 3 VALLEES
ZONE DES ARCHES
ZONE HAUTE-MEUSE
ZONE OUEST BRABANT WALLON
ZOTTEGEM HERZELE StLHOUTEM
ZP BERNISSART/PERUWELZ
ZP BINCHE-ANDERLUES-LERMES
ZP HAUTE SENNE



## CRIMINALITE ENREGISTREE : ZONE DE POLICE vs TYPOLOGIE

### Typologie de la zone: Catégorie 4

Figure criminelle/phénomène	Niveau	% 2021 - 2022	% 2022 - 2023	% 2023 - 2024
Vol de voiture	ZONE DE POLICE	-20,0%	-25,0%	33,3%
	TYPLOGIE	16,7%	2,7%	3,1%
Vol de moto	ZONE DE POLICE	/	-50,0%	-100,0%
	TYPLOGIE	30,1%	-6,7%	0,0%
Carjacking	ZONE DE POLICE	/	/	/
	TYPLOGIE	-28,1%	60,9%	-18,9%
Homejacking	ZONE DE POLICE	/	/	/
	TYPLOGIE	0,0%	30,0%	23,1%
Vol dans les garages	ZONE DE POLICE	-100,0%	/	/
	TYPLOGIE	14,3%	-10,9%	-42,1%
Vol de vélomoteur	ZONE DE POLICE	400,0%	-100,0%	/
	TYPLOGIE	32,4%	14,2%	-5,6%
Vol de vélo	ZONE DE POLICE	-1,1%	-5,7%	-20,7%
	TYPLOGIE	16,2%	-2,6%	-15,3%
Cambriolage dans habitation	ZONE DE POLICE	90,0%	-23,1%	-1,6%
	TYPLOGIE	33,4%	-7,3%	6,6%
Cambriolage ds entreprise ou commerce	ZONE DE POLICE	0,0%	-81,8%	200,0%
	TYPLOGIE	2,5%	2,2%	-10,3%
Cambriolage ds service public ou bâtiment administ	ZONE DE POLICE	150,0%	-20,0%	25,0%
	TYPLOGIE	-2,3%	5,7%	-1,8%
Vol au bélier	ZONE DE POLICE	/	/	/
	TYPLOGIE	0,0%	80,0%	55,6%



## CRIMINALITE ENREGISTREE : ZONE DE POLICE vs TYPOLOGIE

Figure criminelle/phénomène	Niveau	% 2021 - 2022	% 2022 - 2023	% 2023 - 2024
Cambriolage dans bâtiment (total)	ZONE DE POLICE	83,9%	-25,5%	1,0%
	TYPOLOGIE	26,7%	-5,5%	3,9%
Vol à main armée	ZONE DE POLICE	100,0%	-50,0%	500,0%
	TYPOLOGIE	4,1%	1,8%	-12,8%
Vol avec violence sans arme	ZONE DE POLICE	28,6%	27,8%	-43,5%
	TYPOLOGIE	25,1%	3,0%	-0,3%
Vol dans ou sur un véhicule	ZONE DE POLICE	-7,0%	-28,3%	-7,9%
	TYPOLOGIE	5,9%	-1,8%	2,5%
Sacjacking dans une voiture	ZONE DE POLICE	/	/	/
	TYPOLOGIE	0,0%	-100,0%	/
Vol d'armes et explosifs	ZONE DE POLICE	150,0%	-40,0%	0,0%
	TYPOLOGIE	0,0%	4,0%	8,7%
Steaming	ZONE DE POLICE	/	/	-100,0%
	TYPOLOGIE	42,9%	-30,0%	0,0%
Arrachage de sac à main	ZONE DE POLICE	/	/	/
	TYPOLOGIE	106,7%	-16,1%	-19,2%
Vol à l'arraché	ZONE DE POLICE	200,0%	-33,3%	-50,0%
	TYPOLOGIE	87,3%	-28,7%	5,7%
Vol à la tire	ZONE DE POLICE	157,1%	-33,3%	-50,0%
	TYPOLOGIE	65,5%	-7,5%	-20,6%
Vol à l'étalage	ZONE DE POLICE	5,6%	78,9%	0,0%
	TYPOLOGIE	23,2%	4,6%	2,9%
Vol par ruse	ZONE DE POLICE	600,0%	-57,1%	33,3%
	TYPOLOGIE	14,8%	0,4%	-12,1%



## CRIMINALITE ENREGISTREE : ZONE DE POLICE vs TYPOLOGIE

Figure criminelle/phénomène	Niveau	% 2021 - 2022	% 2022 - 2023	% 2023 - 2024
Vol de métaux	ZONE DE POLICE	-100,0%	/	300,0%
	TYPOLOGIE	62,3%	-20,0%	-1,3%
Vol sur les chantiers	ZONE DE POLICE	125,0%	-22,2%	28,6%
	TYPOLOGIE	28,4%	-14,9%	-19,9%
Home-invasion	ZONE DE POLICE	/	/	/
	TYPOLOGIE	-12,5%	-14,3%	58,3%
Vol d'animaux	ZONE DE POLICE	-50,0%	0,0%	-100,0%
	TYPOLOGIE	-10,3%	16,4%	-2,1%
Vol de cargaison	ZONE DE POLICE	/	/	/
	TYPOLOGIE	12,7%	26,8%	18,7%
Fraude de cartes de paiements	ZONE DE POLICE	57,1%	18,2%	76,9%
	TYPOLOGIE	46,8%	-4,2%	-0,1%
Phishing	ZONE DE POLICE	9,1%	-33,3%	512,5%
	TYPOLOGIE	2,8%	-4,6%	16,9%
Ransomware	ZONE DE POLICE	/	0,0%	-100,0%
	TYPOLOGIE	-13,3%	23,1%	-32,8%
Shouldersurfing	ZONE DE POLICE	0,0%	0,0%	-100,0%
	TYPOLOGIE	3,1%	19,4%	-47,5%
Skimming	ZONE DE POLICE	300,0%	-100,0%	/
	TYPOLOGIE	151,6%	29,5%	-38,6%
Violence contre les métiers d'intérêt général	ZONE DE POLICE	-50,0%	50,0%	0,0%
	TYPOLOGIE	15,9%	-5,1%	7,7%
Viol collectif	ZONE DE POLICE	/	/	0,0%
	TYPOLOGIE	12,0%	-3,6%	0,0%



## CRIMINALITE ENREGISTREE : ZONE DE POLICE vs TYPOLOGIE

Figure criminelle/phénomène	Niveau	% 2021 - 2022	% 2022 - 2023	% 2023 - 2024
Graffiti	ZONE DE POLICE	100,0%	40,0%	-21,4%
	TYPLOGIE	48,6%	-14,2%	-1,1%
Dégradation de voiture	ZONE DE POLICE	2,9%	-14,3%	58,3%
	TYPLOGIE	2,5%	1,6%	-2,7%
Rixe au couteau	ZONE DE POLICE	/	/	/
	TYPLOGIE	9,8%	-13,0%	-4,7%
VIF: physique, dans le couple	ZONE DE POLICE	-11,4%	0,0%	17,7%
	TYPLOGIE	9,8%	2,8%	2,1%
VIF: physique, envers des descendants	ZONE DE POLICE	10,0%	9,1%	0,0%
	TYPLOGIE	5,4%	13,2%	5,4%
VIF: physique, envers d'autres membres	ZONE DE POLICE	-36,8%	58,3%	-26,3%
	TYPLOGIE	0,4%	7,5%	1,7%
VIF: sexuelle, dans le couple	ZONE DE POLICE	/	/	/
	TYPLOGIE	14,9%	9,3%	-11,9%
VIF: sexuelle, envers des descendants	ZONE DE POLICE	-100,0%	/	/
	TYPLOGIE	-58,3%	-72,9%	21,1%
VIF: sexuelle, envers d'autres membres	ZONE DE POLICE	-100,0%	/	/
	TYPLOGIE	-14,3%	41,7%	-17,6%
VIF: psychique, dans le couple	ZONE DE POLICE	34,5%	-53,8%	-61,1%
	TYPLOGIE	-0,9%	-5,1%	-0,9%
VIF: psychique, envers des descendants	ZONE DE POLICE	50,0%	-100,0%	/
	TYPLOGIE	8,6%	-10,8%	5,9%
VIF: psychique, envers d'autres membres	ZONE DE POLICE	-66,7%	200,0%	-33,3%
	TYPLOGIE	9,8%	16,1%	-6,5%



## CRIMINALITE ENREGISTREE : ZONE DE POLICE vs TYPOLOGIE

Figure criminelle/phénomène	Niveau	% 2021 - 2022	% 2022 - 2023	% 2023 - 2024
VIF: économique, dans le couple	ZONE DE POLICE	100,0%	-75,0%	0,0%
	TYPOLOGIE	4,4%	-1,7%	-0,9%
VIF: économique, envers des descendants	ZONE DE POLICE	-100,0%	/	/
	TYPOLOGIE	-31,4%	-5,7%	54,5%
VIF: économique, envers d'autres membres	ZONE DE POLICE	-50,0%	-66,7%	300,0%
	TYPOLOGIE	20,1%	-5,7%	5,5%
Dopage humain	ZONE DE POLICE	-66,7%	0,0%	-100,0%
	TYPOLOGIE	-18,8%	-21,7%	11,1%
Engraissement illégal	ZONE DE POLICE	/	-100,0%	/
	TYPOLOGIE	-11,1%	-62,5%	0,0%
Vente de cocaïne	ZONE DE POLICE	66,7%	-60,0%	-100,0%
	TYPOLOGIE	13,6%	13,0%	-17,2%
Import-export de cocaïne	ZONE DE POLICE	/	/	/
	TYPOLOGIE	25,0%	-18,6%	-19,3%
Production de drogues synthétiques	ZONE DE POLICE	/	/	/
	TYPOLOGIE	-31,3%	-22,7%	5,9%
Import-export de drogues synthétiques	ZONE DE POLICE	/	/	/
	TYPOLOGIE	47,4%	21,4%	-23,5%
Vente de drogues synthétiques	ZONE DE POLICE	/	-100,0%	/
	TYPOLOGIE	14,4%	10,9%	-0,9%
Production de cannabis (culture)	ZONE DE POLICE	33,3%	-75,0%	200,0%
	TYPOLOGIE	-3,8%	-31,3%	-9,1%
Import-export de cannabis en grande quantité	ZONE DE POLICE	/	/	/
	TYPOLOGIE	33,3%	0,0%	25,0%



## CRIMINALITE ENREGISTREE : ZONE DE POLICE vs TYPOLOGIE

Figure criminelle/phénomène	Niveau	% 2021 - 2022	% 2022 - 2023	% 2023 - 2024
Vente de cannabis en grande quantité	ZONE DE POLICE	/	-100,0%	/
	TYPOLOGIE	26,1%	0,0%	-31,0%
Import-export d'héroïne	ZONE DE POLICE	/	/	/
	TYPOLOGIE	110,0%	19,0%	-56,0%
Vente-traffic d'héroïne	ZONE DE POLICE	/	/	/
	TYPOLOGIE	2,5%	-4,9%	-18,2%
Commerce et production d'arme à feu et mun.	ZONE DE POLICE	/	-50,0%	0,0%
	TYPOLOGIE	-37,1%	2,6%	27,5%
Commerce et production d'arme non à feu	ZONE DE POLICE	/	/	/
	TYPOLOGIE	60,0%	-50,0%	175,0%
TEH - exploitation économique	ZONE DE POLICE	/	/	-100,0%
	TYPOLOGIE	-4,8%	-10,0%	-11,1%
TEH - exploitation sexuelle	ZONE DE POLICE	/	/	-100,0%
	TYPOLOGIE	-17,5%	84,8%	17,2%
Violence physique (transport public)	ZONE DE POLICE	100,0%	-50,0%	150,0%
	TYPOLOGIE	25,2%	3,0%	12,3%
Violence physique (voie publique)	ZONE DE POLICE	35,5%	14,3%	16,7%
	TYPOLOGIE	7,4%	6,2%	4,0%
Violence physique (autre endroit public)	ZONE DE POLICE	25,0%	20,0%	-66,7%
	TYPOLOGIE	8,0%	14,8%	-11,7%
Violence physique (endroit accessible au public)	ZONE DE POLICE	171,4%	5,3%	-20,0%
	TYPOLOGIE	42,6%	5,6%	-4,4%
Violence sexuelle (transport public)	ZONE DE POLICE	-100,0%	/	/
	TYPOLOGIE	-6,3%	16,7%	12,9%



## CRIMINALITE ENREGISTREE : ZONE DE POLICE vs TYPOLOGIE

Figure criminelle/phénomène	Niveau	% 2021 - 2022	% 2022 - 2023	% 2023 - 2024
Violence sexuelle (voie publique)	ZONE DE POLICE	-50,0%	-50,0%	200,0%
	TYPLOGIE	6,2%	0,6%	6,5%
Violence sexuelle (autre endroit public)	ZONE DE POLICE	-100,0%	/	0,0%
	TYPLOGIE	-15,1%	7,6%	3,5%
Violence sexuelle (endroit accessible au public)	ZONE DE POLICE	350,0%	-44,4%	-20,0%
	TYPLOGIE	31,3%	-9,9%	-1,4%
Violence psychique (transport public)	ZONE DE POLICE	0,0%	0,0%	50,0%
	TYPLOGIE	1,2%	29,3%	3,3%
Violence psychique (voie publique)	ZONE DE POLICE	56,5%	30,6%	-38,3%
	TYPLOGIE	6,8%	7,8%	3,1%
Violence psychique (autre endroit public)	ZONE DE POLICE	150,0%	-60,0%	-50,0%
	TYPLOGIE	-0,4%	14,9%	2,9%
Violence psychique (endroit accessible au public)	ZONE DE POLICE	55,6%	50,0%	-57,1%
	TYPLOGIE	11,7%	2,8%	8,3%
Vol à main armée (transport public)	ZONE DE POLICE	/	/	/
	TYPLOGIE	75,0%	71,4%	-50,0%
Vol à main armée (voie publique)	ZONE DE POLICE	/	-100,0%	/
	TYPLOGIE	14,9%	10,4%	-12,9%
Vol à main armée (autre endroit public)	ZONE DE POLICE	/	/	/
	TYPLOGIE	-42,9%	0,0%	25,0%
Vol à main armée (endroit accessible au public)	ZONE DE POLICE	-100,0%	/	0,0%
	TYPLOGIE	-7,1%	-4,4%	-29,9%
Vol avec violence sans arme (transport public)	ZONE DE POLICE	/	/	-100,0%
	TYPLOGIE	31,8%	27,6%	10,8%



## CRIMINALITE ENREGISTREE : ZONE DE POLICE vs TYPOLOGIE

Figure criminelle/phénomène	Niveau	% 2021 - 2022	% 2022 - 2023	% 2023 - 2024
Vol avec violence sans arme (voie publique)	ZONE DE POLICE	50,0%	100,0%	-66,7%
	TYPLOGIE	12,0%	-3,0%	25,8%
Vol avec violence sans arme (autre endroit public)	ZONE DE POLICE	0,0%	100,0%	-100,0%
	TYPLOGIE	6,7%	9,4%	-17,1%
Vol avec violence sans arme (endr. acces. au pub.)	ZONE DE POLICE	-33,3%	0,0%	-50,0%
	TYPLOGIE	38,4%	7,0%	-12,8%
Faux policiers	ZONE DE POLICE	/	/	/
	TYPLOGIE	-21,4%	86,4%	46,3%
Terrorisme, extrémisme et radicalisme	ZONE DE POLICE	0,0%	100,0%	-50,0%
	TYPLOGIE	-16,3%	11,1%	37,5%
Cyberharcèlement	ZONE DE POLICE	-5,6%	41,2%	-33,3%
	TYPLOGIE	0,0%	7,5%	6,1%
Fraude à l'identité	ZONE DE POLICE	-17,5%	-21,2%	-3,8%
	TYPLOGIE	4,2%	6,0%	-4,3%

# ***STATISTIQUES POLICIERES DE CRIMINALITE***

---

*LIEU DE PERPETRATION: ZONE DE POLICE*

**PZ VOER EN DIJLE**

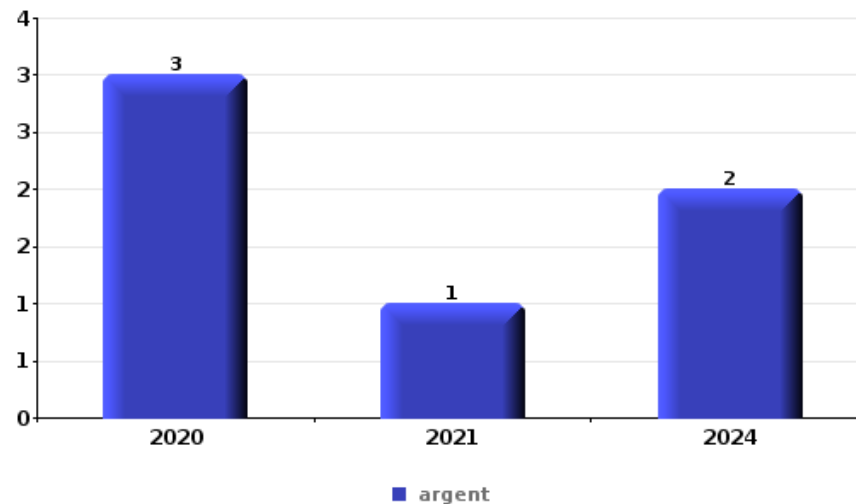
***PARTIE VI : OBJETS ET MOYENS DE TRANSPORT***



**PZ VOER EN DIJLE**

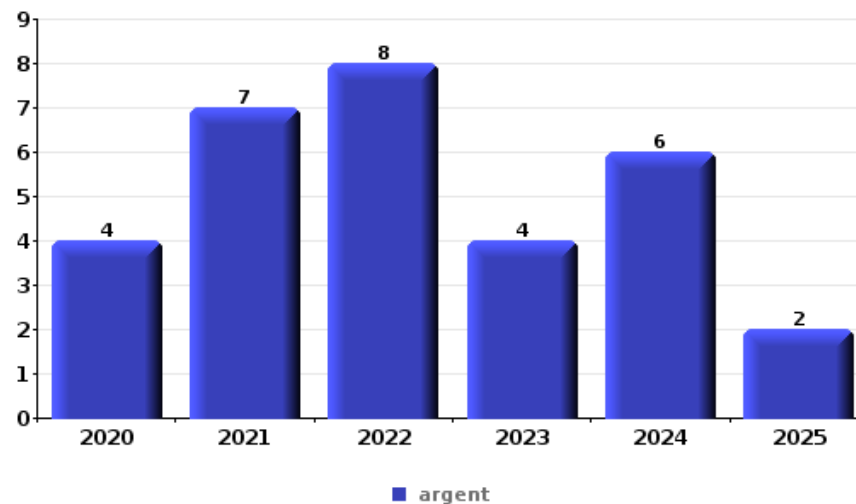
**Vol à main armée**

Top 5 Objets volés (sbd nombre de faits)		2020	2021	2022	2023	2024	2025
1	argent	3	1			2	
2	GSM et accessoires					4	
3	bijouterie / montre	2				1	
3	carte bancaire / carte de crédit	1				2	
3	multimédia	2				1	



**Vol dans ou sur un véhicule**

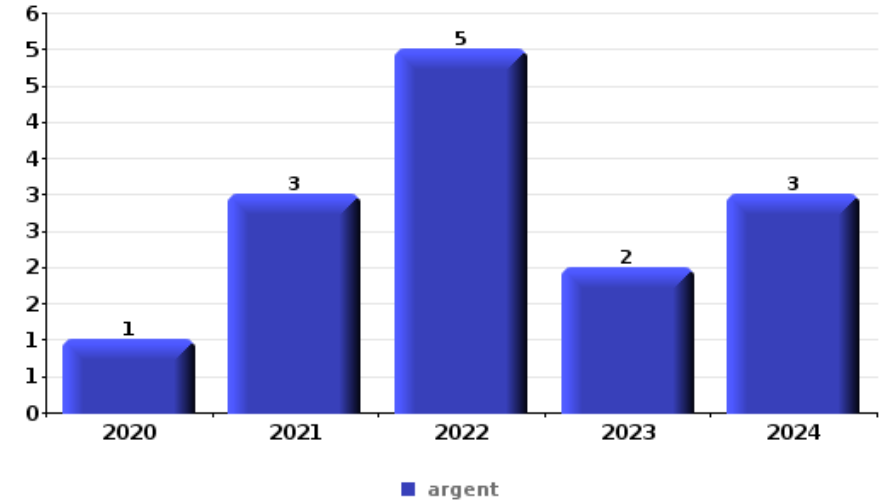
Top 5 Objets volés (sbd nombre de faits)		2020	2021	2022	2023	2024	2025
1	argent	4	7	8	4	6	2
2	permis de conduire	11	7	3	3	5	1
3	pièce de moyen de transport	3	9	12	4	1	
4	carte d'identité / passeport	7	8	4	3	5	1
5	carte bancaire / carte de crédit	6	8	4	3	5	1





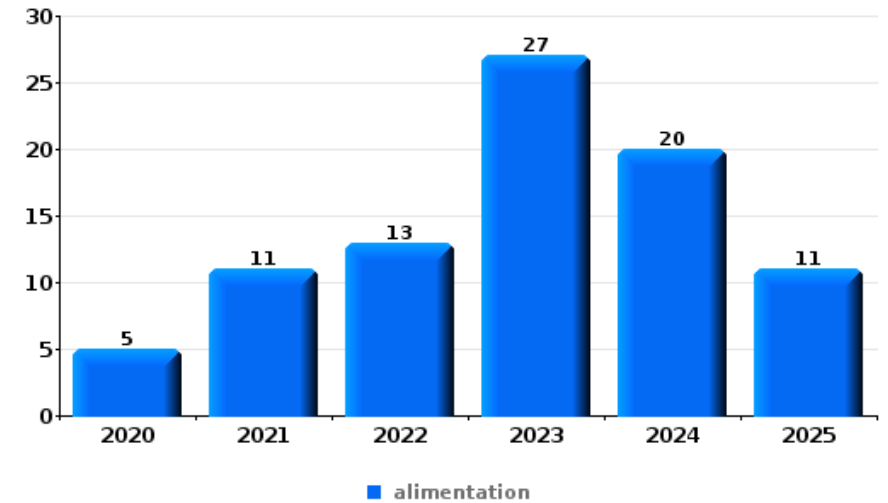
**Cambrionage ds entreprise ou commerce**

Top 5 Objets volés (sbd nombre de faits)		2020	2021	2022	2023	2024	2025
1	argent	1	3	5	2	3	
2	alimentation	2		1		1	
3	coffre-fort / coffret (argent) / caisse			1	1	1	
3	tabac		2	1			
5	pièce de moyen de transport	1		1			
5	portefeuille			1		1	



**Vol à l'étalage**

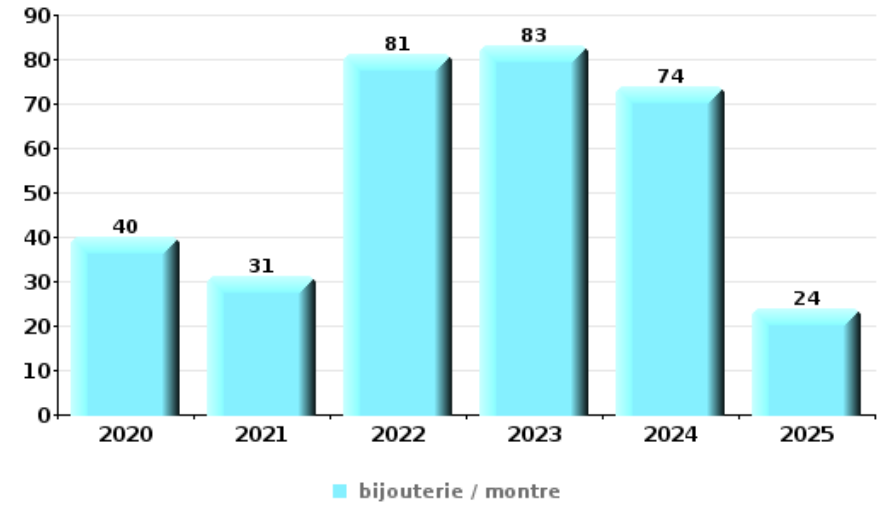
Top 5 Objets volés (sbd nombre de faits)		2020	2021	2022	2023	2024	2025
1	alimentation	5	11	13	27	20	11
2	parfum / produit de beauté			1	3	3	2
3	tabac		1		2	5	
4	vêtement		1	1		2	
5	GSM et accessoires		2				
5	ordinateur et accessoires		1	1			





**Cambrilage dans habitation**

Top 5 Objets volés (sbd nombre de faits)		2020	2021	2022	2023	2024	2025
1	bijouterie / montre	40	31	81	83	74	24
2	argent	26	24	57	50	41	11
3	ordinateur et accessoires	2	9	14	16	9	3
4	vêtement	7	1	16	10	11	1
5	multimédia	4	5	15	5	8	6



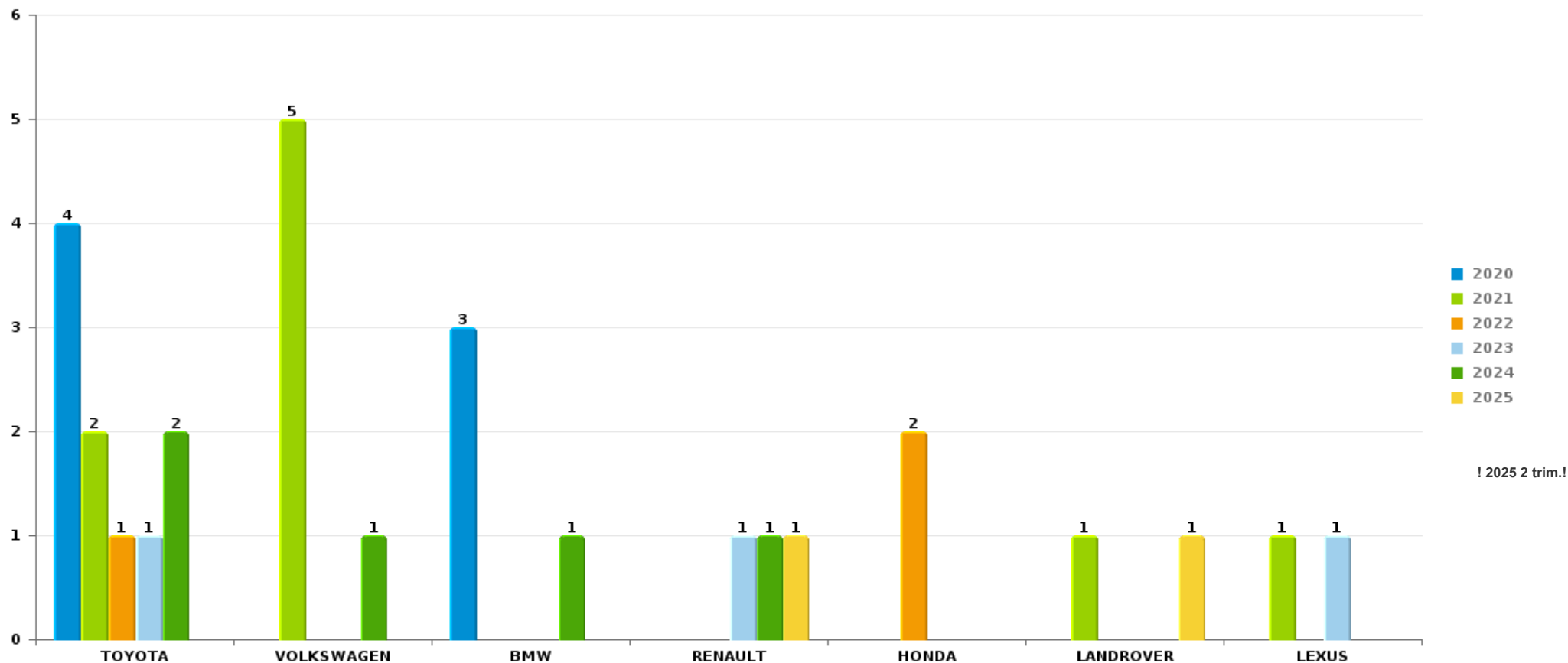
*Remarque: en ce qui concerne les objets, aucun total n'est reproduit étant donné que plusieurs objets peuvent avoir été volés lors d'un même fait.*



PZ VOER EN DIJLE

Vol de voiture

Nombre de voitures volées par marque (Top 5)



# ***STATISTIQUES POLICIERES DE CRIMINALITE***

---

***LIEU DE PERPETRATION: ZONE DE POLICE***

**PZ VOER EN DIJLE**

***PARTIE VII : SUSPECTS***



## Partie 1: Niveau FAITS (comptage du nombre de faits pour lesquels un certain type de suspect est impliqué)

### 1.1. Nombre d'infractions selon le sexe des suspects identifiés (par catégorie principale)

Étant donné que, tant un suspect identifié masculin qu'un suspect identifié féminin peuvent être impliqués lors d'un même fait, il est possible que la somme des colonnes «Hommes» et «Femmes» soit supérieure à la valeur de la colonne «Total...» (voir également la note méthodologique)

#### PZ VOER EN DIJLE

2025

Catégorie principale / Sexe	Nombre total de faits avec au moins 1 suspect	Hommes	%	Femmes	%
Drogues	42	38	90,5%	4	9,5%
Vol et extorsion	24	19	79,2%	4	16,7%
Infr. contre l'intégrité physique	16	12	75,0%	8	50,0%
Infr. contre autres valeurs morales et sentiments	15	10	66,7%	5	33,3%
Armes et explosifs	11	10	90,9%	1	9,1%
Infr. contre la sécurité publique	11	5	45,5%	6	54,5%
Ivresse et alcool	10	8	80,0%	2	20,0%
Environnement	7	6	85,7%	2	28,6%
Fraude	8	5	62,5%	3	37,5%
Infr. contre l'autorité publique	7	3	42,9%	4	57,1%
Législation sur les étrangers	6	4	66,7%	2	33,3%
Carte d'identité	5	5	100,0%		
Criminalité informatique	4	3	75,0%	2	50,0%
Infr. contre la foi publique	5	4	80,0%	1	20,0%
Code pénal social	2	2	100,0%		
Protection de la personne	2	1	50,0%	1	50,0%

## CRIMINALITE ENREGISTREE: SUSPECTS



Catégorie principale / Sexe	Nombre total de faits avec au moins 1 suspect	Hommes	%	Femmes	%
Autres lois spéciales	1	1	100,0%		
Dégradation de la propriété	1	1	100,0%		
Registre de population	1	1	100,0%		
Travail	1			1	100,0%
<b>Total</b>	<b>179</b>	<b>138</b>	<b>77,1 %</b>	<b>46</b>	<b>25,7 %</b>



## 1.2. Nombre d'infractions selon le sexe des suspects identifiés (par figure criminelle)

Étant donné que, tant un suspect identifié masculin qu'un suspect identifié féminin peuvent être impliqués lors d'un même fait, il est possible que la somme des colonnes «Hommes» et «Femmes» soit supérieure à la valeur de la colonne «Total...» (voir également la note méthodologique)

### PZ VOER EN DIJLE

2025

### FC Vol moyen de transport

Figure criminelle / Sexe	Nombre total de faits avec au moins 1 suspect identifié	Hommes	%
Vol de vélomoteur	2	2	100,0%
Vol de vélo	1	1	100,0%
Total	PA	PA	PA

### FC Cambriolage

Figure criminelle / Sexe	Nombre total de faits avec au moins 1 suspect identifié	Hommes	%
Cambriolage dans habitation	3	3	100,0%
Cambriolage dans bâtiment (total)	3	3	100,0%
Total	PA	PA	PA

## CRIMINALITE ENREGISTREE: SUSPECTS



### FC Vol autre

Figure criminelle / Sexe	Nombre total de faits avec au moins 1 suspect identifié	Hommes	%	Femmes	%
Vol à l'étalage	10	7	70,0%	3	30,0%
Vol par ruse	1	1	100,0%		
Vol de métaux	1	1	100,0%		
Vol sur les chantiers	1	1	100,0%		
Vol d'animaux	1	1	100,0%		
Total	PA	PA	PA	PA	PA

### Criminalité ICT

Figure criminelle / Sexe	Nombre total de faits avec au moins 1 suspect identifié	Hommes	%	Femmes	%
Fraude de cartes de paiements	2	1	50,0%	1	50,0%
Phishing	1	1	100,0%		
Total	PA	PA	PA	PA	PA

### FC Autre

Figure criminelle / Sexe	Nombre total de faits avec au moins 1 suspect identifié	Femmes	%
Violence contre les métiers d'intérêt général	1	1	100,0%
Total	PA	PA	PA



PH Violence intrafamiliale (VIF)

Figure criminelle / Sexe	Nombre total de faits avec au moins 1 suspect identifié	Hommes	%	Femmes	%
VIF: physique, dans le couple	4	4	100,0%	2	50,0%
VIF: physique, envers des descendants	1	1	100,0%	1	100,0%
VIF: physique, envers d'autres membres	3	2	66,7%	2	66,7%
VIF: psychique, dans le couple	5	1	20,0%	4	80,0%
VIF: psychique, envers d'autres membres	2	2	100,0%		
VIF: économique, dans le couple	1			1	100,0%
<b>Total</b>	<b>PA</b>	<b>PA</b>	<b>PA</b>	<b>PA</b>	<b>PA</b>

PH Drogues

Figure criminelle / Sexe	Nombre total de faits avec au moins 1 suspect identifié	Hommes	%
Vente de drogues synthétiques	1	1	100,0%
<b>Total</b>	<b>PA</b>	<b>PA</b>	<b>PA</b>

PH Violence dans l'espace public

Figure criminelle / Sexe	Nombre total de faits avec au moins 1 suspect identifié	Hommes	%	Femmes	%
Violence physique (voie publique)	4	4	100,0%	1	25,0%
Violence physique (endroit accessible au public)	3	2	66,7%	1	33,3%
Violence psychique (voie publique)	6	4	66,7%	2	33,3%
Violence psychique (autre endroit public)	1			1	100,0%
Violence psychique (endroit accessible au public)	1			1	100,0%
<b>Total</b>	<b>PA</b>	<b>PA</b>	<b>PA</b>	<b>PA</b>	<b>PA</b>

## CRIMINALITE ENREGISTREE: SUSPECTS



### PH Autre

Figure criminelle / Sexe	Nombre total de faits avec au moins 1 suspect identifié	Hommes	%	Femmes	%
Faux policiers	1	1	100,0%		
Cyberharcèlement	7	3	42,9%	4	57,1%
Fraude à l'identité	1	1	100,0%		
Total	PA	PA	PA	PA	PA



### 1.3. Nombre d'infractions selon l'âge des suspects identifiés (par catégorie principale)

Étant donné que, tant un suspect identifié mineur qu'un suspect identifié majeur peuvent être impliqués lors d'un même fait, il est possible que la somme des colonnes «Mineur» et «Majeur» soit supérieure à la valeur de la colonne «Total...» (voir également la note méthodologique)

#### PZ VOER EN DIJLE

**2025**

Catégorie principale / Âge	Nombre total de faits avec au moins 1 suspect identifié	Mineur	%	Majeur	%
Drogues	42	4	9,5%	38	90,5%
Vol et extorsion	24	3	12,5%	22	91,7%
Infr. contre l'intégrité physique	16	3	18,8%	13	81,3%
Infr. contre autres valeurs morales et sentiments	15	3	20,0%	12	80,0%
Armes et explosifs	11			11	100,0%
Infr. contre la sécurité publique	11	4	36,4%	7	63,6%
Ivresse et alcool	10			10	100,0%
Fraude	8			8	100,0%
Environnement	7			7	100,0%
Infr. contre l'autorité publique	7	1	14,3%	6	85,7%
Législation sur les étrangers	6			6	100,0%
Carte d'identité	5	3	60,0%	2	40,0%
Infr. contre la foi publique	5			5	100,0%
Criminalité informatique	4			4	100,0%
Code pénal social	2			2	100,0%
Protection de la personne	2			2	100,0%
Autres lois spéciales	1			1	100,0%
Dégradation de la propriété	1			1	100,0%
Registre de population	1			1	100,0%
Travail	1			1	100,0%
<b>Total</b>	<b>179</b>	<b>21</b>	<b>11,7%</b>	<b>159</b>	<b>88,8%</b>



## 1.4. Nombre d'infractions selon l'âge des suspects identifiés (par figure criminelle)

Étant donné que, tant un suspect identifié mineur qu'un suspect identifié majeur peuvent être impliqués lors d'un même fait, il est possible que la somme des colonnes «Mineur» et «Majeur» soit supérieure à la valeur de la colonne «Total...»  
(voir également la note méthodologique)

### PZ VOER EN DIJLE

2025

#### FC Vol moyen de transport

Figure criminelle / Âge	Nombre total de faits avec au moins 1 suspect identifié	Mineur	%	Majeur	%
Vol de vélomoteur	2	1	50,0%	1	50,0%
Vol de vélo	1	1	100,0%	1	100,0%
<b>Total</b>	<b>PA</b>	<b>PA</b>	<b>PA</b>	<b>PA</b>	<b>PA</b>

#### FC Cambriolage

Figure criminelle / Âge	Nombre total de faits avec au moins 1 suspect identifié	Majeur	%
Cambriolage dans habitation	3	3	100,0%
Cambriolage dans bâtiment (total)	3	3	100,0%
<b>Total</b>	<b>PA</b>	<b>PA</b>	<b>PA</b>

#### FC Vol autre

Figure criminelle / Âge	Nombre total de faits avec au moins 1 suspect identifié	Majeur	%
Vol à l'étalage	10	10	100,0%
Vol par ruse	1	1	100,0%
Vol de métaux	1	1	100,0%
Vol sur les chantiers	1	1	100,0%
Vol d'animaux	1	1	100,0%
<b>Total</b>	<b>PA</b>	<b>PA</b>	<b>PA</b>



### Criminalité ICT

Figure criminelle / Âge	Nombre total de faits avec au moins 1 suspect identifié	Majeur	%
Fraude de cartes de paiements	2	2	100,0%
Phishing	1	1	100,0%
<b>Total</b>	<b>PA</b>	<b>PA</b>	<b>PA</b>

### FC Autre

Figure criminelle / Âge	Nombre total de faits avec au moins 1 suspect identifié	Majeur	%
Violence contre les métiers d'intérêt général	1	1	100,0%
<b>Total</b>	<b>PA</b>	<b>PA</b>	<b>PA</b>

### PH Violence intrafamiliale (VIF)

Figure criminelle / Âge	Nombre total de faits avec au moins 1 suspect identifié	Mineur	%	Majeur	%
VIF: physique, dans le couple	4			4	100,0%
VIF: physique, envers des descendants	1			1	100,0%
VIF: physique, envers d'autres membres	3	1	33,3%	2	66,7%
VIF: psychique, dans le couple	5			5	100,0%
VIF: psychique, envers d'autres membres	2	1	50,0%	1	50,0%
VIF: économique, dans le couple	1			1	100,0%
<b>Total</b>	<b>PA</b>	<b>PA</b>	<b>PA</b>	<b>PA</b>	<b>PA</b>

### PH Drogues

Figure criminelle / Âge	Nombre total de faits avec au moins 1 suspect identifié	Majeur	%
Vente de drogues synthétiques	1	1	100,0%
<b>Total</b>	<b>PA</b>	<b>PA</b>	<b>PA</b>



**PH Violence dans l'espace public**

Figure criminelle / Âge	Nombre total de faits avec au moins 1 suspect identifié	Mineur	%	Majeur	%
Violence physique (voie publique)	4	2	50,0%	2	50,0%
Violence physique (endroit accessible au public)	3	1	33,3%	2	66,7%
Violence psychique (voie publique)	6			6	100,0%
Violence psychique (autre endroit public)	1			1	100,0%
Violence psychique (endroit accessible au public)	1			1	100,0%
<b>Total</b>	<b>PA</b>	<b>PA</b>	<b>PA</b>	<b>PA</b>	<b>PA</b>

**PH Autre**

Figure criminelle / Âge	Nombre total de faits avec au moins 1 suspect identifié	Mineur	%	Majeur	%
Faux policiers	1			1	100,0%
Cyberharcèlement	7	1	14,3%	6	85,7%
Fraude à l'identité	1			1	100,0%
<b>Total</b>	<b>PA</b>	<b>PA</b>	<b>PA</b>	<b>PA</b>	<b>PA</b>



## Partie 2: Niveau SUSPECTS-FAIT (comptage du nombre de combinaisons suspect-fait)

### 2.1. Nombre de suspects-fait selon le sexe des suspects identifiés (TOP 5 des catégories principales)

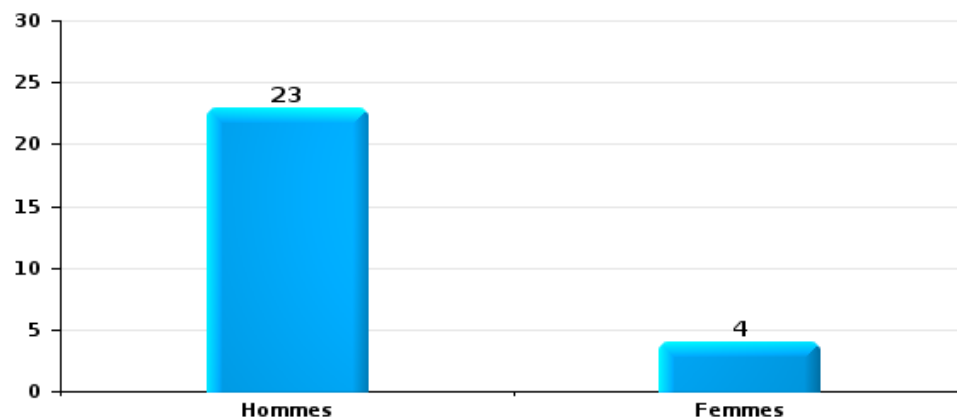
Lorsqu'un même suspect a commis plusieurs faits durant la période considérée, il est aussi comptabilisé plusieurs fois (voir également la note méthodologique)

#### PZ VOER EN DIJLE

2025

Vol et extorsion

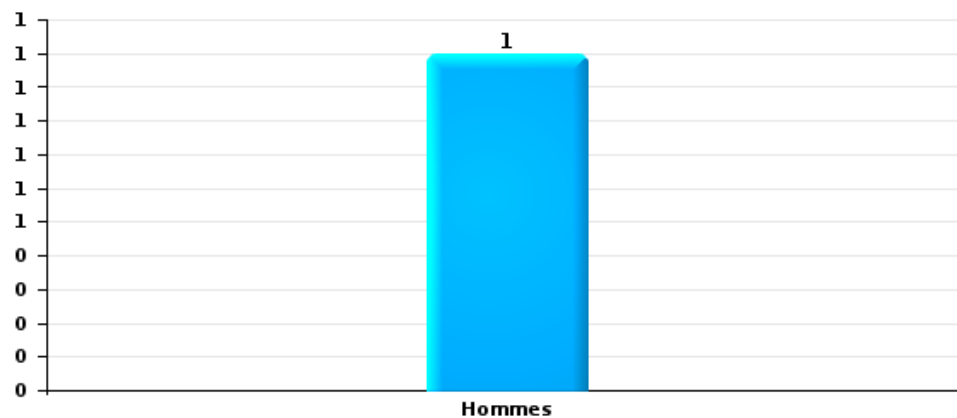
Nombre de suspects-fait selon le sexe





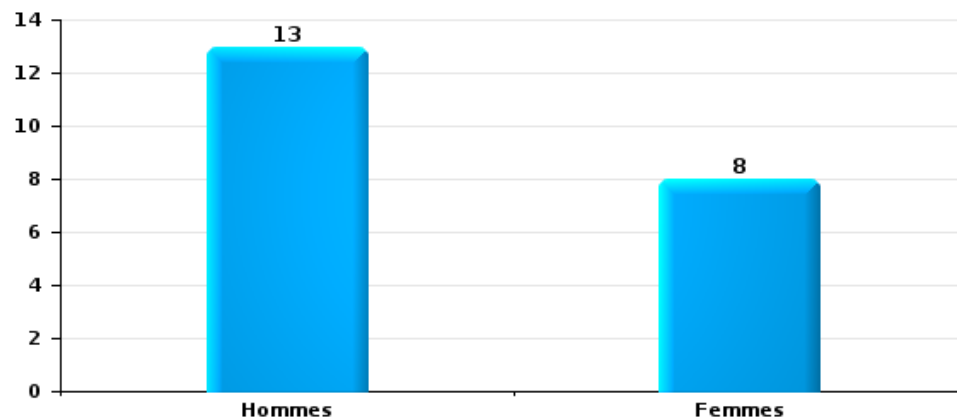
Dégradation de la propriété

Nombre de suspects-fait selon le sexe



Infr. contre l'intégrité physique

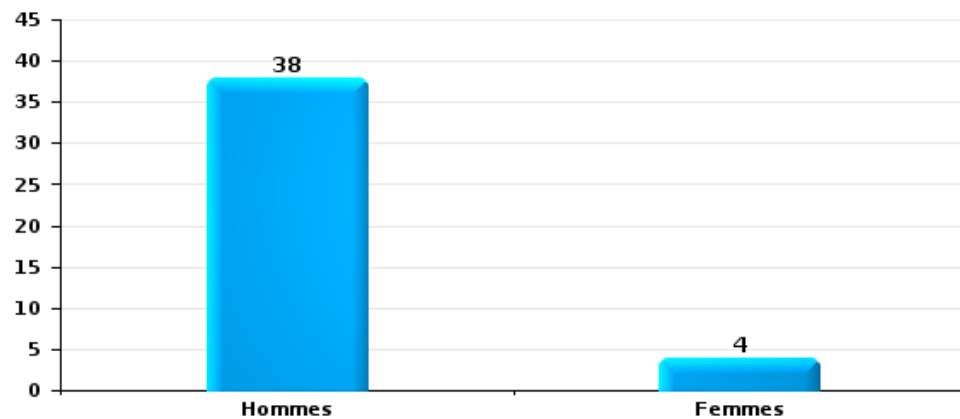
Nombre de suspects-fait selon le sexe





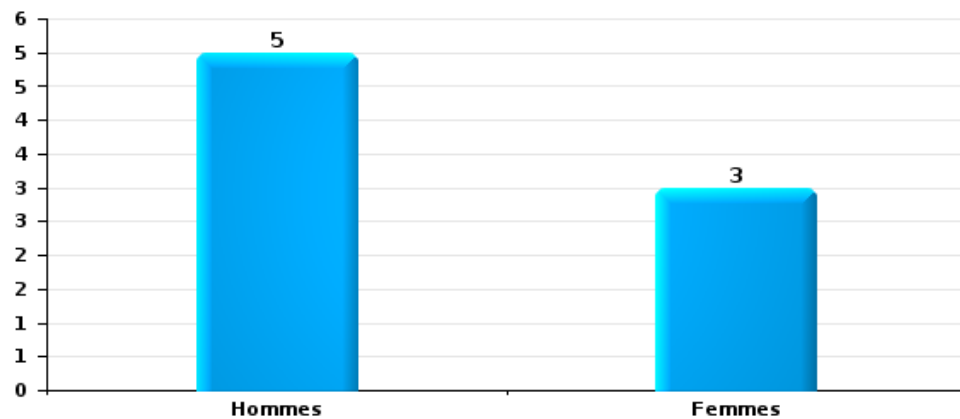
Drogues

Nombre de suspects-fait selon le sexe



Fraude

Nombre de suspects-fait selon le sexe





## 2.2. Nombre de suspects-fait selon le sexe des suspects identifiés (TOP 5 des figures criminelles)

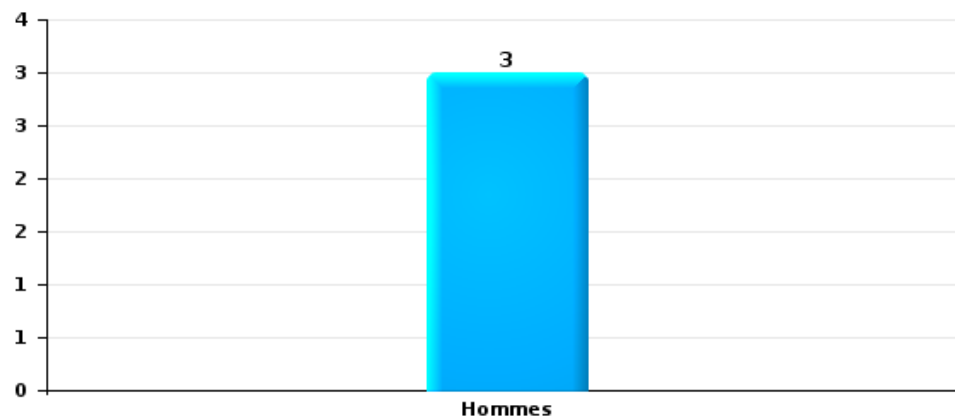
Lorsqu'un même suspect a commis plusieurs faits durant la période considérée, il est aussi comptabilisé plusieurs fois (voir également la note méthodologique)

### PZ VOER EN DIJLE

2025

### Cambriolage dans bâtiment (total)

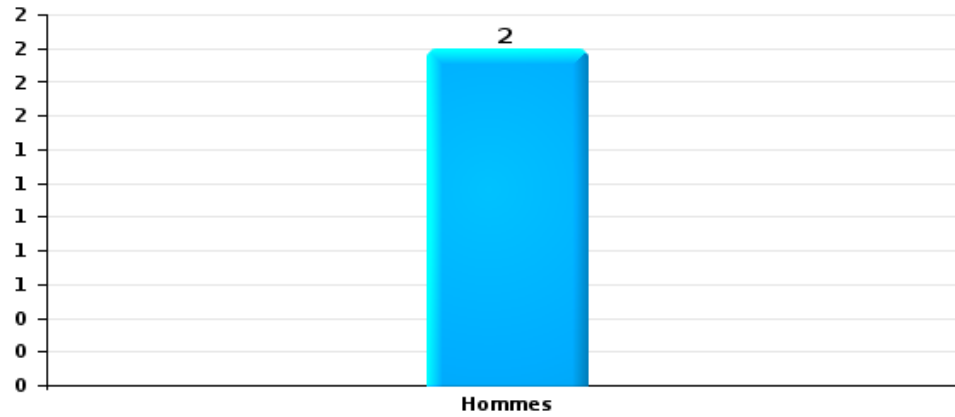
Nombre de suspects-fait selon le sexe





Vol de vélo

Nombre de suspects-fait selon le sexe





### 2.3. Nombre de suspects-fait selon l'âge des suspects identifiés (TOP 5 des catégories principales)

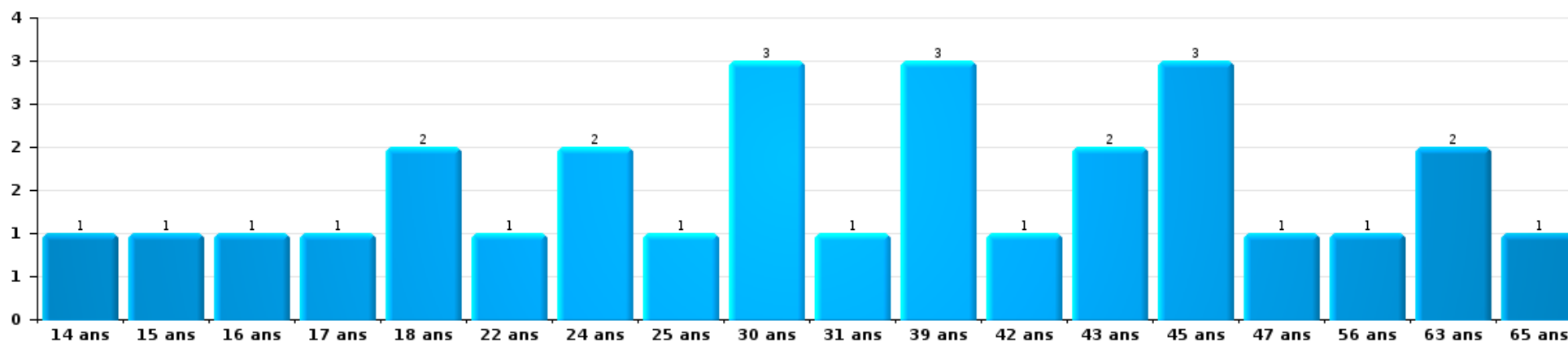
1) Lorsqu'un même suspect a commis plusieurs faits durant la période considérée, il est aussi comptabilisé plusieurs fois, qu'il ait le même âge ou non – 2) Les suspects au-dessous de 14 ans et à partir de 90 ans ne sont pas repris dans le tableau (voir également la note méthodologique)

#### PZ VOER EN DIJLE

2025

Vol et extorsion

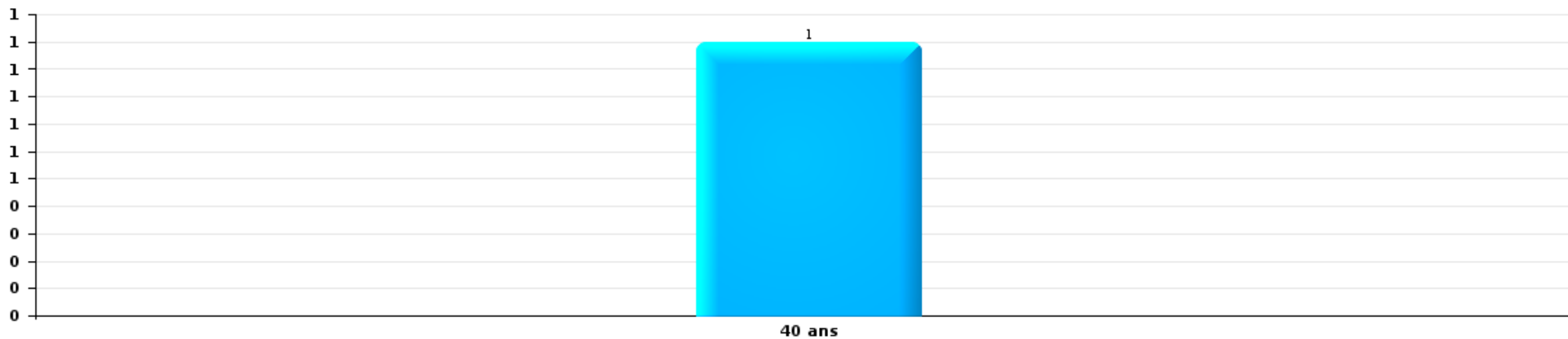
Nombre de suspects-fait par âge (chronologique)





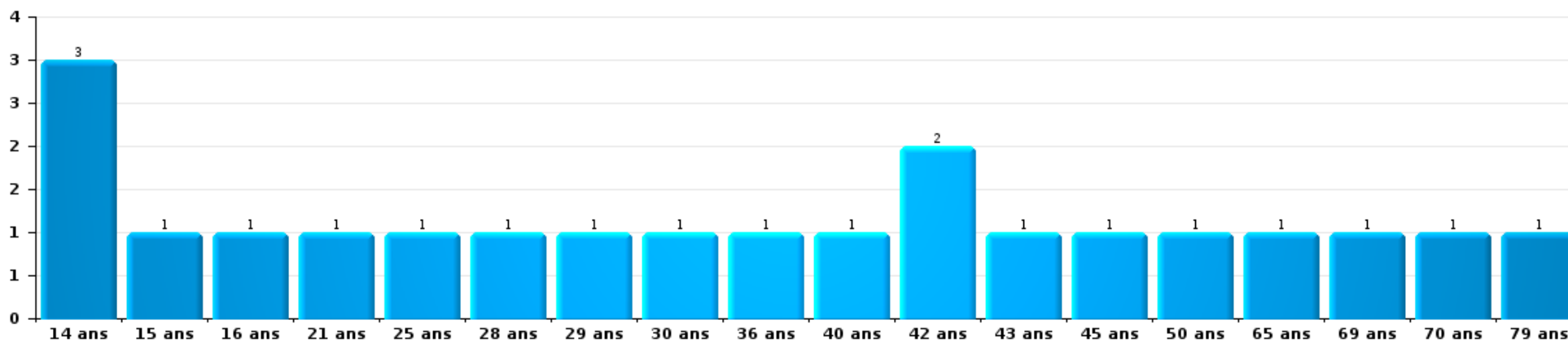
Dégradation de la propriété

Nombre de suspects-fait par âge (chronologique)



Infr. contre l'intégrité physique

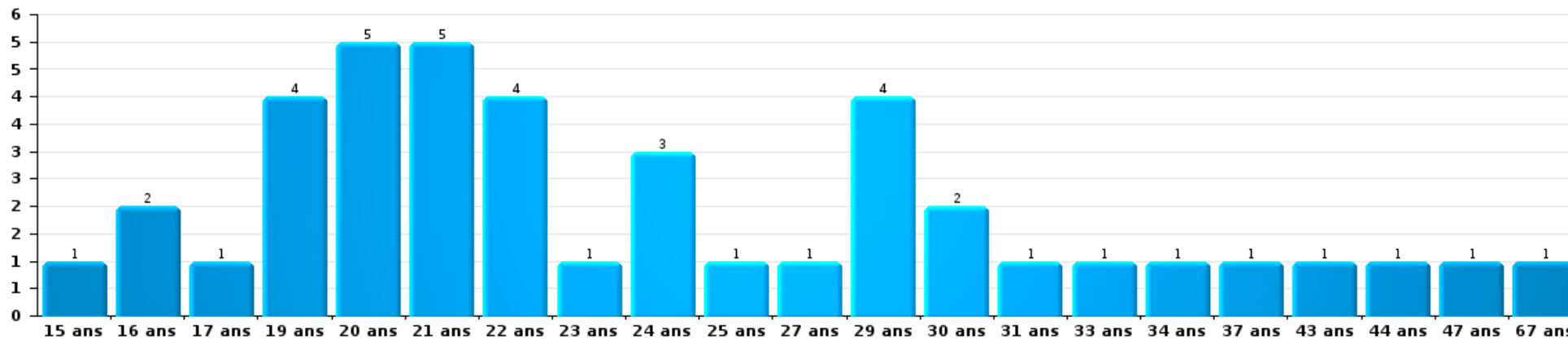
Nombre de suspects-fait par âge (chronologique)





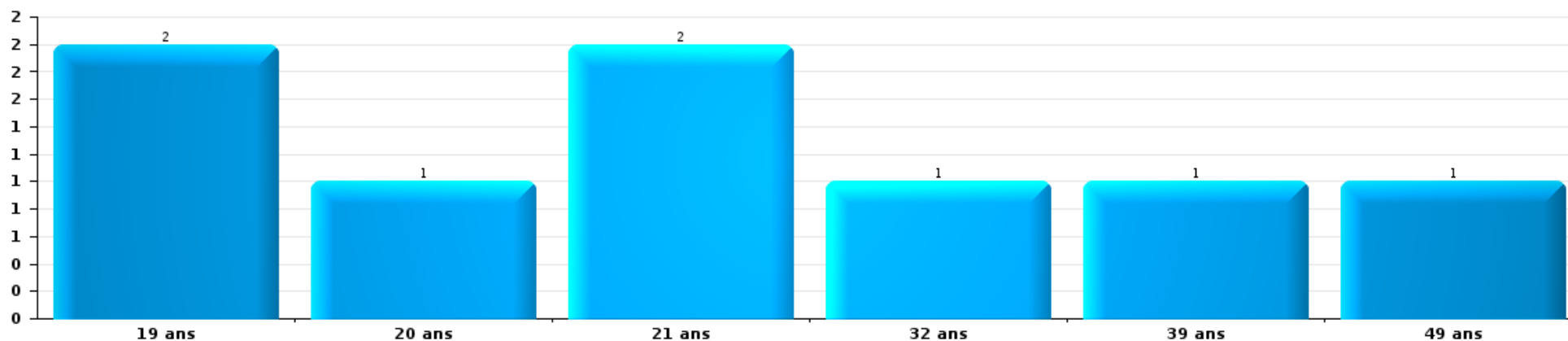
Drogues

Nombre de suspects-fait par âge (chronologique)



Fraude

Nombre de suspects-fait par âge (chronologique)





## 2.4. Nombre de suspects-fait selon l'âge des suspects identifiés (TOP 5 des figures criminelles)


1) Lorsqu'un même suspect a commis plusieurs faits durant la période considérée, il est aussi comptabilisé plusieurs fois, qu'il ait le même âge ou non - 2) Les suspects au-dessous de 14 ans et à partir de 90 ans ne sont pas repris dans le tableau (voir également la note méthodologique)

### PZ VOER EN DIJLE

2025

### Cambriolage dans bâtiment (total)


Nombre de suspects-fait par âge (chronologique)





Vol de vélo

Nombre de suspects-fait par âge (chronologique)



# ***STATISTIQUES POLICIERES DE CRIMINALITE***

---

*LIEU DE PERPETRATION: ZONE DE POLICE*

**PZ VOER EN DIJLE**

***ANNEXE I: DETAIL PAR CATEGORIE DE DELIT  
CODE PENAL***



**PZ VOER EN DIJLE**

**Infraction Code pénal**

**Infr. contre l'intégrité physique**

			2000	2015	2016	2017	2018	2019	2020	2021	2022	2023	2024	2025
Assassinat	Suite à incendie volontaire / explosion	Tent.											1	
		Sous-total											1	
Meurtre	Empoisonnement (meurtre)	Tent.										1		
	Meurtre pour faciliter le vol	Tent.											1	
	Non spécifié	Acc.	1										1	
		Tent.				1								
	Autres	Tent.		3		2		1			1	1	1	1
	Sous-total		1	3	3	3	1	1		1	2	3	3	1
Torture et maltraitance	Traitement inhumain	Acc.								1				
	Traitement dégradant	Acc.				1								
		Sous-total				1				1				
Coups et/ou blessures vol. en sphère familiale	Entre partenaires ou ex-partenaires	Acc.	12	40	53	41	46	42	60	64	58	60	71	31
	Lors d'un différend familial en général	Acc.	16											
	Par les parents envers un mineur	Acc.		8	7	7	6	6	8	4	8	10	9	1
	Par les parents envers personne vulnérable	Acc.	1			1								
	Envers les parents	Acc.	5	3	9	9	5	7	5	13	5	8	10	6
	Envers d'autres ascendants directs ou collatéraux	Acc.		7	2	9	4	7	7	3	1	8	4	5
	Sous-total		34	58	71	67	61	62	80	84	72	86	94	43
Coups et/ou blessures vol. hors sphère familiale	Bagarres (=coups réciproques)	Acc.	11	8	17	12	10	14	20	15	33	31	29	26
	Coups envers fonctionnaire de police	Acc.	1	1	2	3	1	3	2	1	1	2		1
	Envers un mineur par une pers. ayant autorité	Acc.		3	3	1	2	1	1	1	1	2	5	1
	Envers un mineur qualité de l'auteur inconnue	Acc.	3	2	4	2	2	2	4	5	9	12	9	8
	Envers pers. vulnérable par pers. ayant autorité	Acc.			1									
	Envers pers. vulnérable (qualité auteur inconnue)	Acc.		1					1					
	Envers un mineur par cohabitant sans rel. Autorité	Acc.								1				
	Coups envers personnel transport public	Acc.											1	1
	Coups envers personnel autre service public	Acc.										1		
	Coups envers profession médicale	Acc.												1
	Non spécifié	Acc.	48	35	55	39	40	42	31	36	42	44	45	18
	Tent.	1												
	Sous-total		64	50	82	57	55	62	59	59	87	92	90	54



Infr. contre l'intégrité physique

			2000	2015	2016	2017	2018	2019	2020	2021	2022	2023	2024	2025
Mutilation génitale féminine	Acc.												1	
	Sous-total												1	
Abstention coupable	Acc.			1										
	Sous-total			1										
Autres infr. volontaires. c/ l'intégrité phys.	Privation de soins à enfant ou personne vulnérable	Acc.	1											
	Délaissement d'enfant ou personne vulnérable	Acc.		2	1							1		
	Abandon d'enfant dans le besoin	Acc.				2			1					
	Administration substances nuisibles	Acc.								1	6	1		
	Empoisonnement de denrées	Acc.						1						
	Entrave méchante à la circulation	Acc.	3	3	4		2	5	6	4	5	3	1	3
		Tent.	1											
Voies de faits et violences légères	Acc.	12	4	1	2	2	4	2				2	4	
	Sous-total		17	7	7	5	4	10	9	5	11	7	5	3
Infr. involontaires contre l'intégrité physique	Coups et/ou blessures involontaires	Acc.	11	1	3		3	3	1	1	2	2	2	1
	Morsure de chien	Acc.	1	6	8	7	9	7	6	8	7	15	8	2
	Sous-total		12	7	11	7	12	10	7	9	9	17	10	3
<b>Total</b>			<b>128</b>	<b>125</b>	<b>172</b>	<b>140</b>	<b>132</b>	<b>145</b>	<b>155</b>	<b>158</b>	<b>180</b>	<b>204</b>	<b>204</b>	<b>104</b>

FPF/DGR/DRI/BIPOL - Statistiques policières de criminalité (date de clôture: 31/10/2025)  
 Les données pour les années 2001 jusqu'à 2014 ne sont plus publiées mais restent disponibles sur demande auprès du service BIPOL.  
 Les données pour 2025 ne concernent que le 1er semestre.



Infr. contre la liberté individuelle

			2000	2015	2016	2017	2018	2019	2020	2021	2022	2023	2024	2025
Prise d'otages		Acc.	1		2	1								
		Tent.									1			
		Sous-total	1		2	1					1			
Enlèvement de mineur ou personne vulnérable	Enlèvement parental	Acc.		1	1	2	1	1		4				2
		Tent.		1			3	1						1
	Autre enlèvement	Acc.		1					1				1	
		Tent.	1	1		3	2	1	2	2	2	2	1	1
	Sous-total		1	4	1	5	6	3	3	6	2	2	2	4
	Détenion par un particulier		Acc.	1		1	1	1	1	2	1	1	2	2
Tent.									1					
Sous-total			1		1	1	1	1	3	1	1	2	2	
Total			3	4	4	7	7	4	6	7	4	4	6	



**Infr. contre les mœurs**

			2000	2015	2016	2017	2018	2019	2020	2021	2022	2023	2024	2025
Viol n'ayant pas causé la mort	Victime < 10a	Acc.	1		1	1		1	4	2				
	Victime 10a - 14a	Acc.	3					1	1	2	2			
	Victime 14a - 16a	Acc.	1			1			1	1				
	Victime 16a - 18a	Acc.	1			1	1		1					
	Victime majeure	Acc.	1	1	5	2	5	2	1	2	1			
	Victime âge inconnu	Tent.	1											
	Acc.								1					
	Sous-total		8	1	6	5	6	4	9	7	3			
Viol avec conséquence inconnue		Acc.	1											
		Sous-total	1											
Viol n'ayant pas causé la mort (nvCPS)	Victime < 16a	Acc.							1		1	3	4	1
	Victime 16a - 18a	Acc.									4	1	3	
	Victime majeure	Acc.							1		1	6	3	
		Tent.											1	
	Sous-total								2		6	10	11	1
Attentat à la pudeur avec violence / menace	Victime < 16a	Acc.			3	2	1	2	1	1				
		Tent.		1										
	Victime 16a - 18a	Acc.		1										
	Victime majeure	Acc.	1	1	2	2	3	2	3	4	1			
	Sous-total		1	3	5	4	4	4	4	5	1			
Attentat à la pudeur sans violence / menace	Victime < 16a	Acc.	2	2	5	5	4	2	2	3	1			
		Tent.				1								
	Victime 16a - 18a	Acc.		2	1	2		2	1	1				
	Victime âge inconnu	Acc.		2	1	1		2	3	2	2			
	Sous-total		2	6	7	9	4	6	6	6	3			
Atteinte intégrité sexuelle sans mort (nvCPS)	Victime < 16a	Acc.							1		2	5	4	1
	Victime 16a - 18a	Acc.									1	1	3	
	Victime majeure	Acc.								1	1	4	4	4
		Tent.												1
	Sous-total								1	1	4	10	11	6
Pornographie enfantine	Détention	Acc.				1	2		3	4	1			
	Distribution	Acc.			1	1	2	5	6	8				
	Accès pornographie enfantine via technologie	Acc.							2					
		Sous-total			1	2	4	5	11	12	1			

PF/ DGR/ DRI/ BIPOL - Statistiques policières de criminalité (date de clôture: 31/10/2025)  
 Les données pour les années 2001 jusqu'à 2014 ne sont plus publiées mais restent disponibles sur demande auprès du service BIPOL.  
 Les données pour 2025 ne concernent que le 1er semestre.



Infr. contre les mœurs

			2000	2015	2016	2017	2018	2019	2020	2021	2022	2023	2024	2025
Pornographie	Acc.		1						1					
	Sous-total		1						1					
Incitation à la débauche	Victime mineure	Acc.		7	3	2	2	3	3		1			
	Victime majeure	Acc.	1		1									
	Age victime inconnu	Acc.							1					
	Autre publicité pour débauche	Acc.	1					1	1					
	Non spécifié	Acc.	1											
	Sous-total		3	7	4	2	3	4	5		1			
Exploitation de la débauche d'autrui	Victime mineure	Acc.				1								
	Victime majeure	Acc.						2						
	Age victime non spécifié	Acc.				1								
	Age victime inconnu	Acc.	1											
	Sous-total		1			2		2						
Outrage public aux bonnes mœurs	Actions (exhibitionnisme, etc.)	Acc.	13	1	5	5	3	5	6	2	4			
	Ecrits, images, objets	Acc.	1		5	1		3	2	1	2			
	Obscénités en public	Acc.	2							2				
	Exhibitionnisme (nvCPS)	Acc.										2	5	
	Contenu pornographique extrême ou violent (nvCPS)	Acc.									1	1	1	1
	Sous-total		16	1	10	6	3	8	8	5	7	3	6	1
Voyeurisme	Observation/enregistrement de nudité ou intimité	Acc.				1	1	2						
	Diffusion enregistrement nudité ou intimité	Acc.							1	1	1			
		Tent.									1			
	Sous-total				1	1	2	1	1	2				
Voyeurisme direct (nvCPS)	Victime majeure	Acc.										1	1	
	Sous-total											1	1	
Voyeurisme via moyen technique ou autre (nvCPS)	Victime < 16a	Acc.										2	1	
	Victime 16a - 18a	Acc.									1			
	Victime majeure	Acc.									2	1	3	1
	Sous-total									3	3	4	1	
Diffusion de contenu à caractère sexuel (nvCPS)	Victime majeure	Acc.											2	
	Sous-total												2	



Infr. contre les mœurs

			2000	2015	2016	2017	2018	2019	2020	2021	2022	2023	2024	2025
Diffusion contenu sex. but méchant/lucrat. (nvCPS)	Victime < 16a	Acc.										1		
	Victime majeure	Acc.									1	3		
		Tent.										1	1	1
	Sous-total											2	5	1
Grooming (contact par ICT avec mineur < 16 ans)			Acc.			1					1			
			Tent.						1					
	Sous-total					1			1		1			
Grooming online - avec ICT (nvCPS)	Victime < 16a	Acc.											2	
	Sous-total												2	
Images d'abus sexuels de mineurs (nvCPS)	Production/diffusion images abus sexuels (nvCPS)	Acc.									2	2	8	1
	Détention/acquisition images abus sexuels (nvCPS)	Acc.											2	1
	Sous-total											2	2	10
Abus de la prostitution - personne majeure (nvCPS)			Acc.									1		
	Sous-total											1		
Total			33	18	33	32	25	35	49	37	36	35	48	11



**Infr. contre autres valeurs morales et sentiments**

			2000	2015	2016	2017	2018	2019	2020	2021	2022	2023	2024	2025
Harcèlement	Harcèlement par téléphone (OLD)	Acc.	2											
		Acc.	4	39	28	34	41	56	53	58	69	88	72	27
	Sous-total	6	39	28	34	41	56	53	58	69	88	72	27	
Violation du secret professionnel		Acc.		1		2		1			1			
		Sous-total		1		2		1			1			
Atteinte à l'honneur	Calomnie et diffamation	Acc.	3	19	8	12	6	9	5	8	18	18	4	6
	Déclaration calomnieuse	Acc.		3			1		1		1			1
	Imputation calomnieuse	Acc.	3	2	2	1	2	2		3	1	1		1
	Divulgation méchante	Acc.	1	1							1			1
	Injures (Délit)	Acc.		7	2	2	6	5	4	3	6	3	8	5
	Sous-total	7	32	12	15	15	16	10	15	26	22	12	14	
Vie privée	Violation de domicile par un particulier	Acc.	6	1	1	3	4	4	1	3	12	10	7	1
		Tent.							2					
	Violation du secret des lettres	Acc.		1	3			4	2	1		2	1	1
	Sous-total	6	2	4	3	4	8	5	4	12	12	8	2	
Tapage nocturne		Acc.	12	1	2	1	1	1	2	1	1			
		Sous-total	12	1	2	1	1	1	2	1	1			
Violation de communication par particulier		Acc.			1			2				1		
		Sous-total			1			2				1		
Abus faiblesses de personnes		Acc.			1						2	2	1	
		Sous-total			1						2	2	1	
Vie privée mœurs: publication identité victime		Acc.							1					
		Sous-total							1					
Cyberlokkng (leurre de mineur par ICT)		Acc.				1					1	1		
		Sous-total				1					1	1		
Attirer ou utiliser mineur ou personne vulnérable		Acc.											1	
		Sous-total											1	
Occupation bien d'autrui (squatter)	Pénétrer / occuper / séjourner (bien non habité)	Acc.						2	2	2	2	1		1
		Acc.						1						
		Sous-total						3	2	2	2	1		1
	Total	31	75	48	56	61	87	73	80	114	127	94	44	



Infr. relative au statut juridique de l'enfant

		2000	2015	2016	2017	2018	2019	2020	2021	2022	2023	2024	2025
<b>Non-représentation d'enfants</b>	<b>Par les parents</b>	<b>Acc.</b>	5	7	3		1	3	8	1	1		2
		<b>Sous-total</b>	5	7	3		1	3	8	1	1		2
		<b>Total</b>	5	7	3		1	3	8	1	1		2



Vol et extorsion

			2000	2015	2016	2017	2018	2019	2020	2021	2022	2023	2024	2025
Vol avec circ. aggr.	Avec violence	Acc.	21	6	5	13	3	9	2	1	5	2	5	
		Tent.	3	2	1	3	4	1	3	1	1	3	2	
	Sans violence	Acc.	346	391	316	250	342	218	140	124	221	181	148	61
		Tent.	123	155	145	100	103	80	65	91	119	68	105	34
	<b>Sous-total</b>			<b>493</b>	<b>554</b>	<b>467</b>	<b>366</b>	<b>452</b>	<b>308</b>	<b>210</b>	<b>217</b>	<b>346</b>	<b>254</b>	<b>260</b>
Vol sans circ. aggr.	Avec violence	Acc.	7	2	2	6	3	2	3	4	3	5	2	
		Tent.		1	1	2			1		1	1	1	1
	Sans violence, Vol à la tire	Acc.	30	29	17	15	17	19	6	7	18	11	6	3
		Acc.			4			3	2		1			
	Sans violence, Vol d'usage	Acc.	3	10	15	11	11	6	10	8	3	6	7	6
		Tent.											1	
	Sans violence	Acc.	269	256	275	226	245	288	194	216	208	231	203	93
		Tent.	13	13	8	7	8	12	10	8	6	14	8	8
<b>Sous-total</b>			<b>322</b>	<b>311</b>	<b>322</b>	<b>267</b>	<b>284</b>	<b>330</b>	<b>226</b>	<b>243</b>	<b>240</b>	<b>268</b>	<b>228</b>	<b>111</b>
Vol non spécifié	Acc.		26	2		1	1				1			
		Tent.	14											
	<b>Sous-total</b>			<b>40</b>	<b>2</b>		<b>1</b>	<b>1</b>			<b>1</b>			
Extorsion	Acc.		1	2	3	3	1	5	3	4	5	9	4	
		Tent.	1	3	3	5	6	7	4	4	4	7	6	1
	<b>Sous-total</b>			<b>2</b>	<b>5</b>	<b>6</b>	<b>8</b>	<b>7</b>	<b>12</b>	<b>7</b>	<b>8</b>	<b>9</b>	<b>16</b>	<b>10</b>
<b>Total</b>			<b>857</b>	<b>872</b>	<b>795</b>	<b>642</b>	<b>744</b>	<b>650</b>	<b>443</b>	<b>468</b>	<b>596</b>	<b>538</b>	<b>498</b>	<b>207</b>



**Fraude**

			2000	2015	2016	2017	2018	2019	2020	2021	2022	2023	2024	2025
Blanchiment d'argent	Acc.				1	1		3	4	4	13	11	15	3
	Tent.								1					1
	Sous-total			1	1		3	5	4	13	11	15	4	
Recel	Recel simple	Acc.	1		1	2	3	2	3	2	2	5	2	1
	Recel qualifié	Acc.	1		1							1		
	Non spécifié	Acc.						1						
	Sous-total		2	2	2	3	2	4	2	2	2	6	2	1
Grivèlerie	Carburant / lubrifiant	Acc.	4	1	5		1							
	Boissons et aliments	Acc.	1		1			1				1	1	1
	Voiture de location	Acc.	1	3	1	1		1	2	1			3	2
	Logements	Acc.					1						1	
	Non spécifié	Acc.	1											
Sous-total		7	4	7	1	1	1	2	2	1	1	5	3	
Corruption privée	Acc.			1										
	Sous-total			1										
Détournement et destruction frauduleuse	Cel frauduleux	Acc.	120	8	13	8	6	3	8	8	6	2	6	1
	D'argent, de papiers, etc.	Acc.				1	1	2						
	De pièces judiciaires	Acc.				1								
	D'objets saisis	Acc.		1	1				1	1				1
	De biens mobiliers des époux	Acc.	1											
Non spécifié	Acc.	3					1			1			1	
Sous-total		124	8	14	10	8	6	9	9	7	2	6	3	
Escoquerie	Fraude par internet	Acc.		63	54	50	76	119	234	241	235	185	130	52
		Tent.		14	18	13	13	30	35	25	18	18	5	2
	Escoquerie sans internet	Acc.		34	17	22	30	37	23	17	15	18	18	11
		Tent.		6	6	7	15	16	9	5	7	4	2	
	Non spécifié	Acc.	12											
		Tent.	8											
Sous-total		20	117	95	92	134	202	301	288	275	225	155	65	
Tromperie	Marchandises vendues / travail fourni	Acc.				1				1			1	1
		Sous-total				1				1			1	1

FPF/DGR/DR/BIPOL - Statistiques policières de criminalité (date de clôture: 31/10/2025)  
 Les données pour les années 2001 jusqu'à 2014 ne sont plus publiées mais restent disponibles sur demande auprès du service BIPOL.  
 Les données pour 2025 ne concernent que le 1er semestre.



**Fraude**

			2000	2015	2016	2017	2018	2019	2020	2021	2022	2023	2024	2025	
Abus de confiance et infr. apparentées	Abus de confiance	Acc.	14	12	18	15	14	13	13	5	17	16	21	10	
		Tent.									1				
	Abus des faiblesses	Acc.		1			1	1	1		1	1	1		
		Sous-total		14	13	18	15	15	14	14	5	19	17	22	10
Abus de biens sociaux	Par des sociétés	Acc.									1				
	Autres	Acc.				1									
	Sous-total					1					1				
Infr. liées à l'insolvabilité	Par des tiers	Acc.						1					1	2	
	Par le débiteur	Acc.			1				2					1	
	Non spécifié	Acc.	1		1			1				1			
	Sous-total		1		2			1	3			1	1	3	
Insolvabilité frauduleuse		Acc.		1		2					1				
	Sous-total			1		2					1				
Chèques sans provision		Acc.	5												
	Sous-total		5												
<b>Total</b>			<b>173</b>	<b>143</b>	<b>138</b>	<b>126</b>	<b>162</b>	<b>229</b>	<b>338</b>	<b>311</b>	<b>319</b>	<b>263</b>	<b>207</b>	<b>90</b>	

FPF/DGR/DR1/BIPOL - Statistiques policières de criminalité (date de clôture: 31/10/2025)  
 Les données pour les années 2001 jusqu'à 2014 ne sont plus publiées mais restent disponibles sur demande auprès du service BIPOL.  
 Les données pour 2025 ne concernent que le 1er semestre.



Dégradation de la propriété

			2000	2015	2016	2017	2018	2019	2020	2021	2022	2023	2024	2025	
Incendie volontaire	Dans lieu habité (de jour)	Acc.										1		1	
		Tent.		1			1							1	
	Dans lieu habité (de nuit)	Acc.	1	1							2	1	1		
		Tent.												1	1
	Dans un autre lieu (de jour)	Acc.	3	6	7	5	1	4	2	2	2	7	2	2	2
		Acc.	4	5	3	2	2	4	3	1					1
	Dans un autre lieu (de nuit)	Tent.					1								
		Acc.	2	1	1	1		1	1			1	2	1	
Dans un autre lieu (moment indéterminé)	Tent.	1			1										
	Acc.	1													
Non spécifié		Acc.	1												
		Sous-total	12	14	11	9	5	9	6	5	9	6	5	5	
Destruction par explosion volontaire	Dans lieu habité (de nuit)	Acc.											1		
	Dans un autre lieu (de jour)	Acc.								1					
	Dans un autre lieu (moment indéterminé)	Acc.	1												
		Sous-total	1							1			1		
Incendie involontaire		Acc.	24	12	6	7	16	17	10	9	8	7	4	1	
		Sous-total	24	12	6	7	16	17	10	9	8	7	4	1	
Destruction, dénaturation, dégradation	Avec circ. aggr.	Acc.	15	4		2							1		
	Destruction de biens agricoles	Acc.	1				1	1			2				
	Non spécifié	Acc.	14												
		Sous-total	30	4		2	1	1			2		1		
Vandalisme	Sur véhicules	Acc.	60	101	99	68	77	86	74	72	72	63	97	31	
	Sur autres biens mobiliers	Acc.	68	15	20	13	19	16	13	28	21	20	23	9	
	Graffitis	Acc.	2	11	5	11	4	4	4	5	10	14	11		
	Autres détériorations sur biens immobiliers	Acc.	75	61	77	67	74	66	80	86	66	62	69	27	
	Dégradation de clôture	Acc.	5	2	2	4	6	3	2	2	2	2	3	1	
		Sous-total	210	190	203	163	180	175	173	193	171	161	203	68	
		Total	277	220	220	181	202	202	189	208	190	174	214	74	



Infr. contre la Sécurité de l'Etat

			2000	2015	2016	2017	2018	2019	2020	2021	2022	2023	2024	2025
Terrorisme	Groupe terroriste	Acc.							1			3		
	Diffuser un message qui incite au terrorisme	Acc.		1								1		
		Sous-total		1					1			4		
		Total		1					1			4		



Infr. contre la sécurité publique

			2000	2015	2016	2017	2018	2019	2020	2021	2022	2023	2024	2025
Association de malfaiteurs	Acc.		1		1	1	2				2			
	Tent.									1				
	Sous-total		1	1	1	2				1	2			
Evasion de prisonniers	Evasion simple	Acc.		1			1				1			
	Non-respect surveillance électronique	Acc.					2	1	4		1	1	2	
	Non spécifié	Acc.	1				1							
	Sous-total		1	1		4	1	4		2	1	2		
Recel	Recel de criminel	Acc.	2											
	Sous-total		2											
Menaces	Menace d'attentat	Acc.			1	1		1	3	5				1
	Verbales	Acc.	61	17	21	23	32	24	27	23	34	30	34	15
	Ecrites	Acc.	3	13	18	11	23	9	10	16	22	20	16	10
	Par gestes, emblèmes	Acc.	15	17	13	13	18	22	16	12	17	21	18	13
	Alerte à la bombe	Acc.		1		3	1	2		2	7	1	2	2
	Non spécifié	Acc.	2		1									
	Tent.		2											
	Sous-total		83	48	54	51	74	58	56	58	80	72	70	41
	Total		87	49	55	52	80	59	60	59	84	73	72	41



Infr. contre l'autorité publique

			2000	2015	2016	2017	2018	2019	2020	2021	2022	2023	2024	2025
Violence c/ personnes investies autorité publique	Acc.			1	1					3			1	
	Sous-total			1	1					3			1	
Rébellion	Rébellion armée	Acc.	2			1	2	1	2	3	3	1	3	1
	Rébellion non armée	Acc.	3	2	8	8	11	6	16	4	9	9	8	2
	Non spécifié	Acc.			1	2								
	Sous-total		5	2	9	9	15	7	18	7	12	10	11	3
Outrages	Acc.		9		2	4	5	3	5		4	6	4	4
	Sous-total		9		2	4	5	3	5		4	6	4	4
Refus de coopération (informatique et télécom)	Acc.						1					1		
	Sous-total						1					1		
Autres infractions	Bris de scellés	Acc.			1		1	1			1			1
	Entraves exercice fonction judiciaire	Acc.		1										
	Imprimés sans éditeur responsable	Acc.		2										
	Sous-total			3	1		1	1			1			1
<b>Total</b>			<b>14</b>	<b>6</b>	<b>13</b>	<b>13</b>	<b>22</b>	<b>11</b>	<b>23</b>	<b>10</b>	<b>17</b>	<b>17</b>	<b>16</b>	<b>8</b>



Infr. contre la foi publique

			2000	2015	2016	2017	2018	2019	2020	2021	2022	2023	2024	2025	
Faux en écritures	Faux en écritures	Acc.	7	16	12	12	25	24	19	8	10	14	11	5	
		Tent.			1			2	3	4	6	1			
	Usage de faux en écrit. et écrit. falsifiées	Acc.	7	8	5	12	14	11	16	7	6	6	11	5	4
		Tent.							1	2	1	1			
<b>Sous-total</b>			<b>14</b>	<b>24</b>	<b>18</b>	<b>24</b>	<b>39</b>	<b>38</b>	<b>40</b>	<b>20</b>	<b>23</b>	<b>26</b>	<b>16</b>	<b>9</b>	
Usurpation	Immixtion dans fonctions publiques	Acc.	1											1	
	De fonctions	Acc.	1	1		1	4		1		4		1	3	
	De titres	Acc.						1							
	De grades	Acc.									1				
	De costumes, de décorations, etc.	Acc.		1											
	De nom	Acc.	2	12	3	12	8	13	23	17	17	14	18	3	
	Tent.											2			
<b>Sous-total</b>			<b>4</b>	<b>14</b>	<b>3</b>	<b>13</b>	<b>12</b>	<b>14</b>	<b>24</b>	<b>17</b>	<b>22</b>	<b>16</b>	<b>19</b>	<b>7</b>	
Contrefaçon / falsification	Contrefaçon	Acc.	1	1	1	1				2	3	6	1	1	
	Falsification	Acc.				2			1	1	2	3	1		
<b>Sous-total</b>			<b>1</b>	<b>1</b>	<b>1</b>	<b>3</b>	<b>1</b>	<b>1</b>	<b>3</b>	<b>5</b>	<b>9</b>	<b>2</b>	<b>1</b>	<b>1</b>	
Fausses monnaies	Emission	Acc.	3	2			2	2		1					
	Autres	Acc.	3	1	1		1		1	1	1	3	1		
<b>Sous-total</b>			<b>6</b>	<b>3</b>	<b>1</b>	<b>3</b>	<b>2</b>	<b>1</b>	<b>2</b>	<b>2</b>	<b>1</b>	<b>3</b>	<b>1</b>	<b>1</b>	
Faux en justice	Fausses déclarations	Acc.		1	1	1	2	2	1	1	1			1	
<b>Sous-total</b>				<b>1</b>	<b>1</b>	<b>1</b>	<b>2</b>	<b>2</b>	<b>1</b>	<b>1</b>	<b>1</b>			<b>1</b>	
<b>Total</b>			<b>25</b>	<b>43</b>	<b>24</b>	<b>41</b>	<b>57</b>	<b>56</b>	<b>67</b>	<b>43</b>	<b>52</b>	<b>54</b>	<b>38</b>	<b>18</b>	



**PZ VOER EN DIJLE**

**Infraction Code pénal**

**Infr. contre la famille**

		2000	2015	2016	2017	2018	2019	2020	2021	2022	2023	2024	2025
Abandon de famille	Acc.	3	3	2	1			2	1				
	Sous-total	3	3	2	1			2	1				
Refus du droit aux relations personnelles	Acc.	28	8	15	30	25	15	29	18	26	12	4	9
	Tent.					1							
	Sous-total	28	8	15	30	26	15	29	18	26	12	4	9
Non-acquittement pension alimentaire	Acc.	10	5	1	6	1	2	2	2	1		2	1
	Sous-total	10	5	1	6	1	2	2	2	1		2	1
<b>Total</b>		<b>41</b>	<b>16</b>	<b>18</b>	<b>37</b>	<b>27</b>	<b>17</b>	<b>33</b>	<b>21</b>	<b>27</b>	<b>12</b>	<b>6</b>	<b>10</b>

**Criminalité informatique**

		2000	2015	2016	2017	2018	2019	2020	2021	2022	2023	2024	2025
Hacking	Acc.		10	5	12	13	12	15	18	22	18	38	15
	Tent.				1				1				1
	Sous-total		10	5	13	13	12	15	19	22	18	38	16
Faux en informatique	Acc.		3	1	2	1		8	4	7	7	13	6
	Sous-total		3	1	2	1		8	4	7	7	13	6
Fraude informatique	Acc.		18	24	32	34	41	59	40	56	62	181	114
	Tent.		2	2			4	1	3	2	2	4	6
	Sous-total		20	26	32	34	45	60	43	58	64	185	120
Sabotage	Acc.		1	3			1		2			2	1
	Sous-total		1	3			1		2			2	1
<b>Total</b>			<b>34</b>	<b>35</b>	<b>47</b>	<b>48</b>	<b>58</b>	<b>83</b>	<b>68</b>	<b>87</b>	<b>89</b>	<b>238</b>	<b>143</b>



Exercice illégal de l'autorité publique

		2000	2015	2016	2017	2018	2019	2020	2021	2022	2023	2024	2025
<b>Actes arbitraires</b>	Acc.												1
	Sous-total												1
<b>Prise d'intérêt</b>	Acc.					1							
	Sous-total					1							
	<b>Total</b>					1							1

Marchand de sommeil

		2000	2015	2016	2017	2018	2019	2020	2021	2022	2023	2024	2025
<b>Sans circ. aggr.</b>	Acc.		1										1
	Sous-total		1										1
	<b>Total</b>		1										1

Traite des êtres humains

		2000	2015	2016	2017	2018	2019	2020	2021	2022	2023	2024	2025
<b>Exploitation sexuelle</b>	Acc.			1	1								
	Sous-total			1	1								
<b>Exploitation économique</b>	Acc.			1							1		
	Sous-total			1							1		
<b>Production ou diffusion de pornographie enfantine</b>	Acc.				1								
	Sous-total				1								
	<b>Total</b>			2	2						1		

Autres infractions Code pénal

		2000	2015	2016	2017	2018	2019	2020	2021	2022	2023	2024	2025
	Acc.		1				1	1					
	Sous-total		1				1	1					
	<b>Total</b>		1				1	1					



**Contravention Code pénal**

		2000	2015	2016	2017	2018	2019	2020	2021	2022	2023	2024	2025
Injures (Contravention)	Acc.	8											
	Sous-total	8											
Destruction d'animaux (Contravention)	Acc.	6											
	Tent.	1											
	Sous-total	7											
Divagation d'animaux	Acc.	2											
	Sous-total	2											
Autres contraventions CP	Acc.	42					1						
	Sous-total	42					1						
<b>Total</b>		<b>59</b>					<b>1</b>						

# ***STATISTIQUES POLICIERES DE CRIMINALITE***

---

*LIEU DE PERPETRATION: ZONE DE POLICE*

**PZ VOER EN DIJLE**

***ANNEXE II: DETAIL PAR CATEGORIE DE DELIT  
LOIS SPECIALES***



**PZ VOER EN DIJLE**

**Infraction Lois spéciales**

<b>Drogues</b>			<b>2000</b>	<b>2015</b>	<b>2016</b>	<b>2017</b>	<b>2018</b>	<b>2019</b>	<b>2020</b>	<b>2021</b>	<b>2022</b>	<b>2023</b>	<b>2024</b>	<b>2025</b>	
<b>Détention</b>		<b>Acc.</b>	58	65	63	56	87	157	128	92	144	135	127	43	
		<b>Tent.</b>	1												
		<b>Sous-total</b>	59	65	63	56	87	157	128	92	144	135	127	43	
<b>Usage</b>	<b>Usage en groupe</b>	<b>Acc.</b>	36												
		<b>Usage individuel</b>	37												
		<b>Faciliter l'usage</b>		3		2	7	7	1	3		1	1	1	
		<b>Désordre, scandale ou danger dans un espace public</b>			1	1	1	1	1	2	1	3	5		
		<b>Sous-total</b>	73	3	1	3	8	8	2	5	1	4	6	1	
<b>Importation et exportation</b>		<b>Acc.</b>	9	2	2	1	1	1	1	1			1		
		<b>Sous-total</b>	9	2	2	1	1	1	1	1			1		
<b>Fabrication</b>		<b>Acc.</b>		6	12	5	4	7	9	8	7	5	7		
		<b>Sous-total</b>		6	12	5	4	7	9	8	7	5	7		
<b>Commerce</b>		<b>Acc.</b>	4	15	9	5	2	9	9	11	16	6	9	4	
		<b>Sous-total</b>	4	15	9	5	2	9	9	11	16	6	9	4	
<b>Protoxyde d'azote (gaz hilarant)</b>		<b>Acc.</b>												2	
		<b>Sous-total</b>												2	
<b>Autres</b>		<b>Acc.</b>	1		3	1		2	1	1	1				
		<b>Sous-total</b>	1		3	1		2	1	1	1				
<b>Total</b>			<b>146</b>	<b>91</b>	<b>90</b>	<b>71</b>	<b>102</b>	<b>184</b>	<b>150</b>	<b>118</b>	<b>169</b>	<b>150</b>	<b>150</b>	<b>50</b>	

FPF/DGR/DR/BIPOLE - Statistiques policières de criminalité (date de clôture: 31/10/2025)  
 Les données pour les années 2001 jusqu'à 2014 ne sont plus publiées mais restent disponibles sur demande auprès du service BIPOLE.  
 Les données pour 2025 ne concernent que le 1er semestre.



Législation sur les étrangers			2000	2015	2016	2017	2018	2019	2020	2021	2022	2023	2024	2025	
Transmigration illégale	Mariages simulés/blancs sans récompense/contrainte	Acc.		1	3	3	2	3		1	1	3	3	1	
		Tent.		2	2	4	7	6	6	2	4	3			
	Cohab. légale de complais. sans récompense/contr.	Acc.							1	1			1	2	1
		Tent.									2	1			
	Accès au territoire	Acc.	3	3	6	8		2	2	2	10	3		2	
	Séjour	Acc.	18	27	26	11	29	24	29	20	8	16	24	6	
	Pas de port de documents d'identité ou de voyage	Acc.		1	2			2		1			2		
	Inscription au registre des étrangers	Acc.	14	26	26	24	23	25	36	29	55	44	14	16	
Reconnaissance fraudul. sans récompense/contrainte	Acc.							1		3					
	Tent.									1	2				
	Sous-total		35	62	66	51	66	73	75	61	81	70	45	26	
Mariages simulés/blancs avec récompense/contrainte	Se faire rétribuer	Tent.								1					
	Sous-total									1					
Trafic d'êtres humains		Acc.					1								
	Sous-total						1								
Non spécifié		Acc.	1												
	Sous-total		1												
	Total		36	62	66	51	67	73	75	62	81	70	45	26	



Environnement			2000	2015	2016	2017	2018	2019	2020	2021	2022	2023	2024	2025
Déchets	Déchets par professionnel	Acc.			2	4	1				1	1	1	1
	Déchets par particulier	Acc.		18	28	35	23	19	20	20	20	12	7	6
		Tent.			1									
	Déchets par personne indéterminée	Acc.	28											
	Non spécifié	Acc.	2											
	Sous-total		30	18	31	39	24	19	20	20	21	13	8	7
Feux d'artifice		Acc.									1			
		Sous-total									1			
Autres que déchets	Urbanisme	Acc.	33	7	2	5	3		4		5	3	1	
	Bruit	Acc.	8							1	1			
	Pollution de l'eau	Acc.	1	2	1									
	Pollution du sol	Acc.									1			1
	Autres nuisances en matière d'environnement	Acc.	7	1	4		1							
	Sous-total		49	10	7	5	4		4	1	7	3	1	1
Biodiversité / Faune et flore	Bien-être animal	Acc.	11	9	9	13	32	20	14	14	26	26	22	12
	Protection de la nature	Acc.	4		2		1	1	4		1			
	Permis / autorisation animaux	Acc.			1	1	2	1			1			
	Destruction d'animaux	Acc.	1	1		2			2			1	1	1
		Tent.			1				1	1			1	1
	Santé des animaux	Acc.								1				
	Sous-total		16	10	13	16	35	23	21	15	28	28	24	14
	Total		95	38	51	60	63	42	45	36	57	44	33	22



Armes et explosifs			2000	2015	2016	2017	2018	2019	2020	2021	2022	2023	2024	2025
Détention illégale	Arme à feu	Acc.	1	8	6	4	2	32	21	20	6	13	13	6
	Arme blanche ou non à feu	Acc.		5	7	6	11	14	11	5	7	4	6	7
	Munition	Acc.		1				2	1	4	2	4	1	
		Tent.				1								
	Non spécifié	Acc.	14											
	Sous-total		15	14	13	11	13	48	33	29	15	21	20	13
Port / transport illégal	Arme à feu	Acc.		1	1			2				3	1	
	Arme blanche ou non à feu	Acc.		6	7	4	4	8	4	3	12	6	5	2
	Non spécifié	Acc.	14								1			
	Sous-total		14	7	8	4	4	10	4	3	13	9	6	2
Commerce illégal	Arme à feu	Acc.				1			1		2	2	1	
	Sous-total				1				1		2	2	1	
Fabrication / réparation illégale	Arme à feu	Acc.										2		
	Sous-total											2		
Explosifs		Acc.		1										1
	Sous-total			1										1
Autre	Documents	Acc.			5									
	Vente par correspondance/internet d'arme à feu	Acc.										2		
	Mesures de sécurité	Acc.							1					
	Défaut signalement vol ou perte	Acc.						1					1	
	Import / export / transit à un usage militaire	Acc.			2									
	Non spécifié	Acc.	8											
	Sous-total		8		7			1	1			2	1	
	Total		37	22	28	16	17	59	39	32	30	36	28	16



Protection de la personne			2000	2015	2016	2017	2018	2019	2020	2021	2022	2023	2024	2025
Discrimination	Incitation à la discrimination	Acc.											3	
	Racisme et xénophobie	Acc.	4	1	3		1	1	1	6	4	3	1	
		Tent.							1					
	Fondée sur son orientation sexuelle (homophobie)	Acc.				1								
	Fondée sur le sexe (sexisme)	Acc.		1								1		
	Fondée sur conviction religieuse ou philosophique	Acc.									1			
	Autre discrimination	Acc.				1	1				1		1	
		Sous-total	4	2	3		3	2	2	6	6	4	5	
Négationnisme et révisionnisme	Négationnisme	Acc.												1
		Sous-total												1
Protection de la vie privée		Acc.	3	3				1						
		Sous-total	3	3				1						
Caméras de surveillance		Acc.			1								1	
		Sous-total			1								1	
Droit à l'image		Acc.				1	1	1		5	1			2
		Sous-total				1	1	1		5	1			2
Interdiction temporaire de résidence		Acc.								2	1	2		1
		Sous-total								2	1	2		1
Non spécifié		Acc.												1
		Sous-total												1
Autres		Acc.	3											
		Sous-total	3											
		Total	10	5	4		4	4	3	6	13	6	8	5



**PZ VOER EN DIJLE**

**Infraction Lois spéciales**

**Hormones et dopage**

		2000	2015	2016	2017	2018	2019	2020	2021	2022	2023	2024	2025
<b>Détention</b>	Acc.		1		1		3		1		1		
	Sous-total		1		1		3		1		1		
<b>Usage</b>	Acc.									1			
	Sous-total									1			
	<b>Total</b>		1		1		3		1	1	1		

**Protection de la jeunesse**

		2000	2015	2016	2017	2018	2019	2020	2021	2022	2023	2024	2025
<b>Législation sur l'obligation scolaire</b>	Acc.		1	1		1	1		2		4	1	
	Sous-total		1	1		1	1		2		4	1	
<b>Législation sur la protection de la jeunesse</b>	Acc.	6	12	25	30	16	21	26	17	12	12	17	5
	Sous-total	6	12	25	30	16	21	26	17	12	12	17	5
	<b>Total</b>	6	13	26	30	17	22	26	19	12	16	18	5



**Code pénal social**

		2000	2015	2016	2017	2018	2019	2020	2021	2022	2023	2024	2025
Harcèlement au travail	Acc.		1	1	1				1		2	2	
	Sous-total		1	1	1				1		2	2	
Violence au travail	Acc.									1			
	Sous-total									1			
Mise en danger du travailleur	Acc.						1	1					
	Sous-total						1	1					
Rémunération et autres avantages patrimoniaux	Acc.		1								1		
	Sous-total		1								1		
Travail illégal	Acc.	1											
	Sous-total	1											
Fraude sociale aux cotisations (travail au noir)	Acc.		2	7	3	3	1	4	4		4	2	2
	Sous-total		2	7	3	3	1	4	4		4	2	2
Documents sociaux	Acc.		3		4				1		1		
	Sous-total		3		4				1		1		
Sécurité sociale	Acc.	1											
	Sous-total	1											
Infr. contre foi publique en droit pénal social	Acc.		1				1	1			1	1	
	Sous-total		1				1	1			1	1	
Escroquerie en droit pénal social	Acc.				2				1		1	1	1
	Sous-total				2				1		1	1	1
Autres	Acc.		1	5	2	1	4	4					
	Sous-total		1	5	2	1	4	4					
<b>Total</b>		<b>2</b>	<b>9</b>	<b>13</b>	<b>12</b>	<b>4</b>	<b>7</b>	<b>10</b>	<b>7</b>	<b>1</b>	<b>10</b>	<b>6</b>	<b>3</b>

**Ivresse et alcool**

		2000	2015	2016	2017	2018	2019	2020	2021	2022	2023	2024	2025
Ivresse publique	Acc.	6	22	24	29	34	43	30	29	18	40	34	11
	Sous-total	6	22	24	29	34	43	30	29	18	40	34	11
Heure de fermeture d'établiss. hôteliers	Acc.	1											
	Sous-total	1											
<b>Total</b>		<b>7</b>	<b>22</b>	<b>24</b>	<b>29</b>	<b>34</b>	<b>43</b>	<b>30</b>	<b>29</b>	<b>18</b>	<b>40</b>	<b>34</b>	<b>11</b>



**Registre de population**

		2000	2015	2016	2017	2018	2019	2020	2021	2022	2023	2024	2025
	Acc.	47	61	53	23	36	51	75	41	93	41	51	31
	Tent.	1											
	Sous-total	48	61	53	23	36	51	75	41	93	41	51	31
	Total	48	61	53	23	36	51	75	41	93	41	51	31

**Carte d'identité**

		2000	2015	2016	2017	2018	2019	2020	2021	2022	2023	2024	2025
<b>Pas en possession</b>	Acc.	4	1		1	3	1	9	2	1	2		5
	Sous-total	4	1		1	3	1	9	2	1	2		5
<b>Refus de présentation</b>	Acc.						1						
	Sous-total						1						
<b>Endommagée</b>	Acc.			1	1	1							
	Sous-total			1	1	1							
<b>Non spécifié</b>	Acc.			1		1						1	
	Sous-total			1		1						1	
<b>Autres</b>	Acc.	2	2										
	Sous-total	2	2										
	Total	6	3	2	2	5	2	9	2	1	2	1	5



### Santé publique

		2000	2015	2016	2017	2018	2019	2020	2021	2022	2023	2024	2025
Politique de la santé	Acc.							1	1				
	Sous-total							1	1				
Prophylaxie des maladies vénériennes	Acc.					1							
	Sous-total					1							
Législation médicaments	Acc.						1						
	Sous-total						1						
Denrées alimentaires	Acc.		1										
	Sous-total		1										
Refus ou négligence respect mesures	Acc.							428	197	4			
	Sous-total							428	197	4			
Non spécifié	Acc.			1				1					
	Sous-total			1				1					
Autres	Acc.				1			44	6			1	
	Sous-total				1			44	6			1	
	Total		1	1	1	1	1	474	204	4		1	

### Travail

		2000	2015	2016	2017	2018	2019	2020	2021	2022	2023	2024	2025
Règlement général protection du travail	Acc.	1											
	Sous-total	1											
Commerce ambulant	Acc.	2		1			3	1					
	Sous-total	2		1			3	1					
Infractions mesure interdiction professionnelle	Acc.									1			
	Sous-total									1			
Fraude sociale aux cotisations (travail au noir)	Acc.				1						2		1
	Sous-total				1						2		1
Travailleurs étrangers	Acc.					1							
	Sous-total					1							
Autres	Acc.	1											
	Sous-total	1											
	Total	4		1	1	1	3	1		1	2		1



**Protection des revenus publics**

		2000	2015	2016	2017	2018	2019	2020	2021	2022	2023	2024	2025
<b>Douane et accises</b>	Acc.							1					
	Sous-total							1					
<b>Taxe de circulation / TMC</b>	Acc.				1	1							
	Sous-total				1	1							
<b>Fraude fiscale - impôts sur le revenu</b>	Acc.							1					
	Sous-total							1					
<b>Non spécifié</b>	Acc.	2				1							
	Sous-total	2				1							
	<b>Total</b>	<b>2</b>			<b>1</b>	<b>2</b>		<b>2</b>					

**Législation économique**

		2000	2015	2016	2017	2018	2019	2020	2021	2022	2023	2024	2025
<b>Sociétés</b>	Acc.	2				1							
	Sous-total	2				1							
<b>Autres</b>	Acc.			2	1		1	1			1	1	
	Sous-total			2	1		1	1			1	1	
	<b>Total</b>	<b>2</b>		<b>2</b>	<b>1</b>	<b>1</b>	<b>1</b>	<b>1</b>			<b>1</b>	<b>1</b>	

**Pratiques commerciales**

		2000	2015	2016	2017	2018	2019	2020	2021	2022	2023	2024	2025
<b>Pratiques du marché et protection du consommateur</b>	Acc.	1											
	Sous-total	1											
<b>Registre de commerce</b>	Acc.								1			2	2
	Sous-total								1			2	2
<b>Autres</b>	Acc.	1											
	Sous-total	1											
	<b>Total</b>	<b>2</b>							<b>1</b>			<b>2</b>	<b>2</b>



**Code pénal militaire et milice**

		2000	2015	2016	2017	2018	2019	2020	2021	2022	2023	2024	2025
Désertion	Acc.					1							
	Sous-total					1							
Code pénal militaire	Acc.			1			2						
	Sous-total			1			2						
	Total			1		1	2						

**Autres lois spéciales**

		2000	2015	2016	2017	2018	2019	2020	2021	2022	2023	2024	2025
Transport	Acc.	2	1				1			1	1		
	Sous-total	2	1				1			1	1		
Loteries et jeux de hasard	Acc.					1							
	Sous-total					1							
Dégradation involontaire câbles télécommunication	Acc.		2	4	7	7	4	8	14	30	15	8	7
	Sous-total		2	4	7	7	4	8	14	30	15	8	7
Infractions Loi police chemins de fer	Acc.			12	3	1		2			1		
	Sous-total			12	3	1		2			1		
Protection (pièce de l') uniforme policier	Acc.					1	1						
	Sous-total					1	1						
Moyens de communications électroniques	Acc.							2	2	3			
	Sous-total							2	2	3			
Autres	Acc.	11	1	1	1	2							1
	Sous-total	11	1	1	1	2							1
	Total	13	4	17	11	12	6	12	16	34	17	8	8

# ***STATISTIQUES POLICIERES DE CRIMINALITE***

---

***LIEU DE PERPETRATION: ZONE DE POLICE***

**PZ VOER EN DIJLE**

***ANNEXE III: DETAIL  
FIGURES CRIMINELLES / PHENOMENES***



**PZ VOER EN DIJLE**

**FC Vol moyen de transport**

		2000	2015	2016	2017	2018	2019	2020	2021	2022	2023	2024	2025
Vol de voiture	Acc.	44	22	13	15	13	11	12	9	6	5	7	3
	Tent.	16	3		2	1			1	2	1	1	1
	<b>Total</b>	<b>60</b>	<b>25</b>	<b>13</b>	<b>17</b>	<b>14</b>	<b>11</b>	<b>12</b>	<b>10</b>	<b>8</b>	<b>6</b>	<b>8</b>	<b>4</b>
Vol de moto	Acc.		1	2	4		10	7		2	1		
	Tent.						1						
	<b>Total</b>		<b>1</b>	<b>2</b>	<b>4</b>		<b>11</b>	<b>7</b>		<b>2</b>	<b>1</b>		
Carjacking	Acc.	3	1										
	<b>Total</b>	<b>3</b>	<b>1</b>										
Homejacking	Acc.	3		1									
	<b>Total</b>	<b>3</b>		<b>1</b>									
Vol dans les garages	Acc.	12	6	4	5	3		1	1				
	<b>Total</b>	<b>12</b>	<b>6</b>	<b>4</b>	<b>5</b>	<b>3</b>		<b>1</b>	<b>1</b>				
Vol de vélomoteur	Acc.	8	3	3	4	6	7	2	1	5		3	2
	Tent.						1					1	1
	<b>Total</b>	<b>8</b>	<b>3</b>	<b>3</b>	<b>4</b>	<b>6</b>	<b>8</b>	<b>2</b>	<b>1</b>	<b>5</b>		<b>4</b>	<b>3</b>
Vol de vélo	Acc.	42	77	105	65	81	88	51	88	84	79	63	24
	Tent.	1	1				1			3	3	2	
	<b>Total</b>	<b>43</b>	<b>78</b>	<b>105</b>	<b>65</b>	<b>81</b>	<b>89</b>	<b>51</b>	<b>88</b>	<b>87</b>	<b>82</b>	<b>65</b>	<b>24</b>



**FC Cambriolage**

		2000	2015	2016	2017	2018	2019	2020	2021	2022	2023	2024	2025
<b>Cambriolage dans habitation</b>	Acc.	212	216	168	133	145	113	63	68	149	132	109	43
	Tent.	95	106	90	73	69	55	50	62	98	58	78	26
	<b>Total</b>	<b>307</b>	<b>322</b>	<b>258</b>	<b>206</b>	<b>214</b>	<b>168</b>	<b>113</b>	<b>130</b>	<b>247</b>	<b>190</b>	<b>187</b>	<b>69</b>
<b>Cambriolage ds entreprise ou commerce</b>	Acc.	17	17	14	17	26	14	6	6	7	2	4	
	Tent.	4	7	15	7	8	3	4	5	4		2	
	<b>Total</b>	<b>21</b>	<b>24</b>	<b>29</b>	<b>24</b>	<b>34</b>	<b>17</b>	<b>10</b>	<b>11</b>	<b>11</b>	<b>2</b>	<b>6</b>	
<b>Cambriolage ds service public ou bâtiment administ</b>	Acc.	2	9	7	4	11	3	4	1	5	3	3	2
	Tent.	2	2	4	1	1	1		1		1	2	1
	<b>Total</b>	<b>4</b>	<b>11</b>	<b>11</b>	<b>5</b>	<b>12</b>	<b>4</b>	<b>4</b>	<b>2</b>	<b>5</b>	<b>4</b>	<b>5</b>	<b>3</b>
<b>Vol au bélier</b>	Acc.					1							
	Total					1							
<b>Cambriolage dans bâtiment (total)</b>	Acc.	231	242	189	154	181	130	73	75	161	137	116	45
	Tent.	101	115	109	81	78	59	54	68	102	59	82	27
	<b>Total</b>	<b>332</b>	<b>357</b>	<b>298</b>	<b>235</b>	<b>259</b>	<b>189</b>	<b>127</b>	<b>143</b>	<b>263</b>	<b>196</b>	<b>198</b>	<b>72</b>

**FC Vol autre**

		2000	2015	2016	2017	2018	2019	2020	2021	2022	2023	2024	2025
<b>Vol à main armée</b>	Acc.	31	1	2	5	1	4	5	1			4	
	Tent.	7	1		1			2		2	1	2	
	<b>Total</b>	<b>38</b>	<b>2</b>	<b>2</b>	<b>6</b>	<b>1</b>	<b>4</b>	<b>7</b>	<b>1</b>	<b>2</b>	<b>1</b>	<b>6</b>	
<b>Vol avec violence sans arme</b>	Acc.	16	11	5	19	6	11	5	9	13	14	6	
	Tent.	3	5	4	8	10	6	6	5	5	9	7	1
	<b>Total</b>	<b>19</b>	<b>16</b>	<b>9</b>	<b>27</b>	<b>16</b>	<b>17</b>	<b>11</b>	<b>14</b>	<b>18</b>	<b>23</b>	<b>13</b>	<b>1</b>
<b>Vol dans ou sur un véhicule</b>	Acc.	107	113	112	90	155	90	46	43	46	32	20	14
	Tent.	14	24	20	6	17	15	6	14	7	6	15	1
	<b>Total</b>	<b>121</b>	<b>137</b>	<b>132</b>	<b>96</b>	<b>172</b>	<b>105</b>	<b>52</b>	<b>57</b>	<b>53</b>	<b>38</b>	<b>35</b>	<b>15</b>
<b>Vol d'armes et explosifs</b>	Acc.	7	3	2	4	4	4		2	5	3	3	1
	Total	7	3	2	4	4	4		2	5	3	3	1
<b>Steaming</b>	Acc.				1			1					
	Tent.			1							1		
	<b>Total</b>			<b>1</b>	<b>1</b>			<b>1</b>			<b>1</b>		



**FC Vol autre**

		2000	2015	2016	2017	2018	2019	2020	2021	2022	2023	2024	2025
<b>Arrachage de sac à main</b>	Acc.	2	2										
	Total	2	2										
<b>Vol à l'arraché</b>	Acc.	4	4		9	4	2	4	2	6	4	1	3
	Tent.			2	1	1						1	1
	Total	4	4	2	10	5	2	4	2	6	4	2	4
<b>Vol à la tire</b>	Acc.	42	29	18	16	17	19	6	7	18	12	6	3
	Total	42	29	18	16	17	19	6	7	18	12	6	3
<b>Vol à l'étalage</b>	Acc.	10	15	9	5	10	14	5	17	18	32	32	12
	Tent.	1					2	3	1	1	2	2	1
	Total	11	15	9	5	10	16	8	18	19	34	34	13
<b>Vol par ruse</b>	Acc.	13	10	4	7	7	16	5	1	5	3	3	2
	Tent.	3	2		3	2	2	2		2		1	
	Total	16	12	4	10	9	18	7	1	7	3	4	2
<b>Vol de métaux</b>	Acc.	3	4	1		3	1	1	1		1	4	2
	Tent.				1								
	Total	3	4	1	1	3	1	1	1		1	4	2
<b>Vol sur les chantiers</b>	Acc.	9	11	11	6	5	9	6	4	9	5	6	4
	Tent.			1	1	1	1				2	3	
	Total	9	11	12	7	6	10	6	4	9	7	9	4
<b>Home-invasion</b>	Acc.											2	
	Total											2	
<b>Vol d'animaux</b>	Acc.	1		1	2	4	4	2	4	2	2		1
	Total	1		1	2	4	4	2	4	2	2		1
<b>Vol de cargaison</b>	Acc.		2				1						
	Total		2				1						



**Criminalité ICT**

		2000	2015	2016	2017	2018	2019	2020	2021	2022	2023	2024	2025
Fraude de cartes de paiements	Acc.		8	6	17	20	9	14	7	11	13	23	9
	Tent.			1			2						
	<b>Total</b>		<b>8</b>	<b>7</b>	<b>17</b>	<b>20</b>	<b>11</b>	<b>14</b>	<b>7</b>	<b>11</b>	<b>13</b>	<b>23</b>	<b>9</b>
Phishing	Acc.		2		1	3	1	14	11	11	8	48	42
	Tent.						1			1		1	
	<b>Total</b>		<b>2</b>		<b>1</b>	<b>3</b>	<b>2</b>	<b>14</b>	<b>11</b>	<b>12</b>	<b>8</b>	<b>49</b>	<b>42</b>
Ransomware	Acc.									1	1		
	Tent.												
	<b>Total</b>									<b>1</b>	<b>1</b>		
Shouldersurfing	Acc.		2		2	3	1	4	1	1	1		
	Tent.												
	<b>Total</b>		<b>2</b>		<b>2</b>	<b>3</b>	<b>1</b>	<b>4</b>	<b>1</b>	<b>1</b>	<b>1</b>		
Skimming	Acc.		1		1				1	4		1	2
	Tent.												
	<b>Total</b>		<b>1</b>		<b>1</b>				<b>1</b>	<b>4</b>		<b>1</b>	<b>2</b>

**FC Autre**

		2000	2015	2016	2017	2018	2019	2020	2021	2022	2023	2024	2025
Violence contre les métiers d'intérêt général	Acc.	1	2	3	3	1	3	2	4	2	3	3	1
	Tent.												
	<b>Total</b>	<b>1</b>	<b>2</b>	<b>3</b>	<b>3</b>	<b>1</b>	<b>3</b>	<b>2</b>	<b>4</b>	<b>2</b>	<b>3</b>	<b>3</b>	<b>1</b>
Viol collectif	Acc.	2									1	1	
	Tent.												
	<b>Total</b>	<b>2</b>									<b>1</b>	<b>1</b>	
Graffiti	Acc.	2	11	5	11	4	4	6	5	10	14	11	
	Tent.												
	<b>Total</b>	<b>2</b>	<b>11</b>	<b>5</b>	<b>11</b>	<b>4</b>	<b>4</b>	<b>6</b>	<b>5</b>	<b>10</b>	<b>14</b>	<b>11</b>	
Dégradation de voiture	Acc.	24	95	96	67	76	85	70	68	70	60	94	28
	Tent.											1	
	<b>Total</b>	<b>24</b>	<b>95</b>	<b>96</b>	<b>67</b>	<b>76</b>	<b>85</b>	<b>70</b>	<b>68</b>	<b>70</b>	<b>60</b>	<b>95</b>	<b>28</b>
Rixe au couteau	Acc.		1	1	1							1	1
	Tent.												
	<b>Total</b>		<b>1</b>	<b>1</b>	<b>1</b>							<b>1</b>	<b>1</b>

**PH Violence intrafamiliale (VIF)**

2000	2015	2016	2017	2018	2019	2020	2021	2022	2023	2024	2025
------	------	------	------	------	------	------	------	------	------	------	------



**PH Violence intrafamiliale (VIF)**

		2000	2015	2016	2017	2018	2019	2020	2021	2022	2023	2024	2025
VIF: physique, dans le couple	Acc.	12	42	57	45	47	42	66	70	62	62	72	32
	Tent.											1	1
	Total	12	42	57	45	47	42	66	70	62	62	73	33
VIF: physique, envers des descendants	Acc.	2	11	11	15	9	8	9	10	11	12	11	2
	Tent.		1			4	1					1	
	Total	2	12	11	15	13	9	9	10	11	12	12	2
VIF: physique, envers d'autres membres	Acc.	21	11	15	19	10	17	12	19	12	18	14	12
	Tent.										1		
	Total	21	11	15	19	10	17	12	19	12	19	14	12
VIF: sexuelle, dans le couple	Acc.			1			1	1					
	Tent.												
	Total			1			1	1					
VIF: sexuelle, envers des descendants	Acc.	3		1	1	1		1	1				
	Tent.												
	Total	3		1	1	1		1	1				
VIF: sexuelle, envers d'autres membres	Acc.				1				1				
	Tent.												
	Total				1				1				
VIF: psychique, dans le couple	Acc.	29	16	25	37	32	21	38	29	39	18	7	16
	Tent.					1							
	Total	29	16	25	37	33	21	38	29	39	18	7	16
VIF: psychique, envers des descendants	Acc.				1	1	1	3	2	3		2	
	Tent.												
	Total				1	1	1	3	2	3		2	
VIF: psychique, envers d'autres membres	Acc.			1		2	1	2	3	1	3	2	2
	Tent.												
	Total			1		2	1	2	3	1	3	2	2
VIF: économique, dans le couple	Acc.		1	1	4	5		2	2	4	1		1
	Tent.											1	
	Total		1	1	4	5		2	2	4	1	1	1
VIF: économique, envers des descendants	Acc.							1	1				
	Tent.						1					1	
	Total						1	1	1			1	
VIF: économique, envers d'autres membres	Acc.	14	9	4	7	2	2	5	6	3	1	4	2
	Tent.												
	Total	14	9	4	7	2	2	5	6	3	1	4	2



**PH Hormones et dopage**

		2000	2015	2016	2017	2018	2019	2020	2021	2022	2023	2024	2025
<b>Dopage humain</b>	Acc.		1		2		3		3	1	1		
	Total		1		2		3		3	1	1		
<b>Engraissement illégal</b>	Acc.									1			
	Total									1			

**PH Drogues**

		2000	2015	2016	2017	2018	2019	2020	2021	2022	2023	2024	2025
<b>Vente de cocaïne</b>	Acc.		1	2				3	3	5	2		
	Total		1	2				3	3	5	2		
<b>Import-export de cocaïne</b>	Acc.											1	
	Total											1	
<b>Production de drogues synthétiques</b>	Acc.		1	1									
	Total		1	1									
<b>Vente de drogues synthétiques</b>	Acc.	1	3	4		2	3	2		1		3	1
	Total	1	3	4		2	3	2		1		3	1
<b>Production de cannabis (culture)</b>	Acc.		4	9	1	1		1	3	4	1	3	
	Total		4	9	1	1		1	3	4	1	3	
<b>Vente de cannabis en grande quantité</b>	Acc.									2			
	Total									2			

**PH Trafic d'armes**

		2000	2015	2016	2017	2018	2019	2020	2021	2022	2023	2024	2025
<b>Commerce et production d'arme à feu et mun.</b>	Acc.			2	1			1		2	1	1	
	Total			2	1			1		2	1	1	



**PH Traite des êtres humains**

		2000	2015	2016	2017	2018	2019	2020	2021	2022	2023	2024	2025
TEH - exploitation économique	Acc.			1							1		
	Tent.												
	<b>Total</b>			1							1		
TEH - exploitation sexuelle	Acc.	1		1	3		1				1		
	Tent.												
	<b>Total</b>	1		1	3		1				1		

**PH Violence dans l'espace public**

		2000	2015	2016	2017	2018	2019	2020	2021	2022	2023	2024	2025
Violence physique (transport public)	Acc.	1	3	1	3	1	3	1	1	4	2	5	
	Tent.								1				
	<b>Total</b>	1	3	1	3	1	3	1	2	4	2	5	
Violence physique (voie publique)	Acc.	19	16	32	27	29	23	31	31	39	47	55	22
	Tent.		5		5	1	2	2		3	1	1	1
	<b>Total</b>	19	21	32	32	30	25	33	31	42	48	56	23
Violence physique (autre endroit public)	Acc.	4	1	4	4	2	3	4	3	5	5	2	1
	Tent.	1							1		1		
	<b>Total</b>	5	1	4	4	2	3	4	4	5	6	2	1
Violence physique (endroit accessible au public)	Acc.	24	13	23	8	16	18	8	7	19	20	16	11
	Tent.												
	<b>Total</b>	24	13	23	8	16	18	8	7	19	20	16	11
Violence sexuelle (transport public)	Acc.		1	2	4	1		1	1			2	
	Tent.												
	<b>Total</b>		1	2	4	1		1	1			2	
Violence sexuelle (voie publique)	Acc.	8	3	3	5	2	2	4	4	2	1	3	
	Tent.		1										
	<b>Total</b>	8	4	3	5	2	2	4	4	2	1	3	
Violence sexuelle (autre endroit public)	Acc.	7	1	2	5	2	3	1	2		1	1	2
	Tent.												1
	<b>Total</b>	7	1	2	5	2	3	1	2		1	1	3
Violence sexuelle (endroit accessible au public)	Acc.	2	1	4	1	3	7	5	2	9	5	3	2
	Tent.											1	
	<b>Total</b>	2	1	4	1	3	7	5	2	9	5	4	2



**PH Violence dans l'espace public**

		2000	2015	2016	2017	2018	2019	2020	2021	2022	2023	2024	2025
Violence psychique (transport public)	Acc.		1	1	2	1	1	2	2	2	2	3	3
	Tent.												
	<b>Total</b>	<b>1</b>	<b>1</b>	<b>1</b>	<b>2</b>	<b>1</b>	<b>1</b>	<b>2</b>	<b>2</b>	<b>2</b>	<b>2</b>	<b>3</b>	<b>3</b>
Violence psychique (voie publique)	Acc.	22	17	22	28	28	27	29	23	36	46	29	14
	Tent.							1			1		
	<b>Total</b>	<b>22</b>	<b>17</b>	<b>22</b>	<b>28</b>	<b>28</b>	<b>27</b>	<b>30</b>	<b>23</b>	<b>36</b>	<b>47</b>	<b>29</b>	<b>14</b>
Violence psychique (autre endroit public)	Acc.	2	2	1	2	1	1	5	2	5	2	1	3
	Tent.												
	<b>Total</b>	<b>2</b>	<b>2</b>	<b>1</b>	<b>2</b>	<b>1</b>	<b>1</b>	<b>5</b>	<b>2</b>	<b>5</b>	<b>2</b>	<b>1</b>	<b>3</b>
Violence psychique (endroit accessible au public)	Acc.	18	9	10	7	10	8	8	9	14	21	9	3
	Tent.												
	<b>Total</b>	<b>18</b>	<b>9</b>	<b>10</b>	<b>7</b>	<b>10</b>	<b>8</b>	<b>8</b>	<b>9</b>	<b>14</b>	<b>21</b>	<b>9</b>	<b>3</b>
Vol à main armée (voie publique)	Acc.	3		1	3	1	1	1				3	
	Tent.	3								1			
	<b>Total</b>	<b>6</b>		<b>1</b>	<b>3</b>	<b>1</b>	<b>1</b>	<b>1</b>		<b>1</b>		<b>3</b>	
Vol à main armée (autre endroit public)	Acc.						1	1					
	Tent.							1					
	<b>Total</b>						<b>1</b>	<b>2</b>					
Vol à main armée (endroit accessible au public)	Acc.	5	1		2		2	2	1				
	Tent.							1			1	1	
	<b>Total</b>	<b>5</b>	<b>1</b>		<b>2</b>		<b>2</b>	<b>3</b>	<b>1</b>		<b>1</b>	<b>1</b>	
Vol avec violence sans arme (transport public)	Acc.		1		1						1		
	Tent.												
	<b>Total</b>		<b>1</b>		<b>1</b>						<b>1</b>		
Vol avec violence sans arme (voie publique)	Acc.	6	3	1	6	5	7	2	2	3	5	1	
	Tent.		1	1	4	1	1				1	1	1
	<b>Total</b>	<b>6</b>	<b>4</b>	<b>2</b>	<b>10</b>	<b>6</b>	<b>8</b>	<b>2</b>	<b>2</b>	<b>3</b>	<b>6</b>	<b>2</b>	<b>1</b>
Vol avec violence sans arme (autre endroit public)	Acc.	2	1		3			1		1	1		
	Tent.			1		1			1		1		
	<b>Total</b>	<b>2</b>	<b>1</b>	<b>1</b>	<b>3</b>	<b>1</b>		<b>1</b>	<b>1</b>	<b>1</b>	<b>2</b>		
Vol avec violence sans arme (endr. acces. au pub.)	Acc.	1	3	2	3		1		3	2	2		
	Tent.			1			1	1				1	
	<b>Total</b>	<b>1</b>	<b>3</b>	<b>3</b>	<b>3</b>		<b>2</b>	<b>1</b>	<b>3</b>	<b>2</b>	<b>2</b>	<b>1</b>	



**PH Autre**

		2000	2015	2016	2017	2018	2019	2020	2021	2022	2023	2024	2025
<b>Faux policiers</b>	Acc.		2		1	2	1	2					1
	Tent.					1							
	<b>Total</b>		<b>2</b>		<b>1</b>	<b>3</b>	<b>1</b>	<b>2</b>					<b>1</b>
<b>Terrorisme, extrémisme et radicalisme</b>	Acc.		1			1		1	1	1	2	1	
	Tent.												
	<b>Total</b>		<b>1</b>			<b>1</b>		<b>1</b>	<b>1</b>	<b>1</b>	<b>2</b>	<b>1</b>	
<b>Cyberharcèlement</b>	Acc.	2	14	10	9	14	15	13	18	17	24	16	12
	Tent.												
	<b>Total</b>	<b>2</b>	<b>14</b>	<b>10</b>	<b>9</b>	<b>14</b>	<b>15</b>	<b>13</b>	<b>18</b>	<b>17</b>	<b>24</b>	<b>16</b>	<b>12</b>
<b>Fraude à l'identité</b>	Acc.	2	24	12	17	15	19	37	37	31	24	25	5
	Tent.			2	1		1	1	3	2	2		
	<b>Total</b>	<b>2</b>	<b>24</b>	<b>14</b>	<b>18</b>	<b>15</b>	<b>20</b>	<b>38</b>	<b>40</b>	<b>33</b>	<b>26</b>	<b>25</b>	<b>5</b>

# ***STATISTIQUES POLICIERES DE CRIMINALITE***

---

***LIEU DE PERPETRATION: ZONE DE POLICE***

**PZ VOER EN DIJLE**

***ANNEXE IV: FAITS ENREGISTRES  
NON CRIMINELS***



**PZ VOER EN DIJLE**

**Faits non criminels**

**Maladies / Décès / Disparition**

	2000	2015	2016	2017	2018	2019	2020	2021	2022	2023	2024	2025
Suicide	20	19	19	13	15	15	10	15	12	15	9	4
Personne malade	15	28	18	25	41	42	45	33	53	32	46	24
Décès suspect	3	8	8	12	9	7	3	9	8	12	9	5
Décès naturel	9	5	5	1	4	4	6		2	1	2	
Disparition (personne disparue)	20	26	14	14	15	12	17	18	19	10	19	5
Accident (sauf roulage)	9	11	5	4	3	9	7	7	6	4	3	1
Cadavre non identifié			1					1				
Sécurité des travailleurs (accident du travail)										2	4	
Autres	1									1		
<b>Total</b>	<b>77</b>	<b>97</b>	<b>70</b>	<b>69</b>	<b>87</b>	<b>89</b>	<b>88</b>	<b>83</b>	<b>100</b>	<b>77</b>	<b>92</b>	<b>39</b>

**Appels**

	2000	2015	2016	2017	2018	2019	2020	2021	2022	2023	2024	2025
Alarme	8	1			1							
Appels	14	5		1	2	2		8	25	2	3	1
<b>Total</b>	<b>22</b>	<b>6</b>		<b>1</b>	<b>3</b>	<b>2</b>		<b>8</b>	<b>25</b>	<b>2</b>	<b>3</b>	<b>1</b>

**Problèmes sociaux**

	2000	2015	2016	2017	2018	2019	2020	2021	2022	2023	2024	2025
Différends familiaux	49	53	68	72	73	87	100	106	87	102	87	37
Différend (pas de coups)	21	16	26	13	15	11	12	18	18	20	17	12
Affaire civile	45	12	9	2	2		3	3	5	6		2
Protection de la jeunesse	1	7	8	7	12	4	1	8	3	6	6	5
Autres	10	18	23	24	44	54	60	51	54	89	69	34
<b>Total</b>	<b>126</b>	<b>106</b>	<b>134</b>	<b>118</b>	<b>146</b>	<b>156</b>	<b>176</b>	<b>186</b>	<b>167</b>	<b>223</b>	<b>179</b>	<b>90</b>

**Catastrophes**

2000	2015	2016	2017	2018	2019	2020	2021	2022	2023	2024	2025
------	------	------	------	------	------	------	------	------	------	------	------



### Catastrophes

	2000	2015	2016	2017	2018	2019	2020	2021	2022	2023	2024	2025
Fuite de gaz	2	1										
Eboulement							1			1		
Inondation			1									
Dégâts tempête	1	3		2		1	1	1	2			
Problèmes causés par l'eau	1											
<b>Total</b>	<b>4</b>	<b>4</b>	<b>1</b>	<b>2</b>		<b>1</b>	<b>2</b>	<b>1</b>	<b>2</b>	<b>1</b>		

### Ordre public

	2000	2015	2016	2017	2018	2019	2020	2021	2022	2023	2024	2025
Troubles	4	1	2	1	1	2	3	5	3	6	5	2
Autres	1	1			1							1
<b>Total</b>	<b>5</b>	<b>2</b>	<b>2</b>	<b>1</b>	<b>2</b>	<b>2</b>	<b>3</b>	<b>5</b>	<b>3</b>	<b>6</b>	<b>5</b>	<b>3</b>

### Agissements suspects

	2000	2015	2016	2017	2018	2019	2020	2021	2022	2023	2024	2025
	55	13	10	6	7	5	10	9	9	10	7	5
<b>Total</b>	<b>55</b>	<b>13</b>	<b>10</b>	<b>6</b>	<b>7</b>	<b>5</b>	<b>10</b>	<b>9</b>	<b>9</b>	<b>10</b>	<b>7</b>	<b>5</b>

### Objets trouvés

	2000	2015	2016	2017	2018	2019	2020	2021	2022	2023	2024	2025
	6	6	4		4	5	1	2	2	2	4	1
<b>Total</b>	<b>6</b>	<b>6</b>	<b>4</b>		<b>4</b>	<b>5</b>	<b>1</b>	<b>2</b>	<b>2</b>	<b>2</b>	<b>4</b>	<b>1</b>

### Objets perdus

	2000	2015	2016	2017	2018	2019	2020	2021	2022	2023	2024	2025
	348	972	1.026	937	796	788	595	671	765	725	719	346
<b>Total</b>	<b>348</b>	<b>972</b>	<b>1.026</b>	<b>937</b>	<b>796</b>	<b>788</b>	<b>595</b>	<b>671</b>	<b>765</b>	<b>725</b>	<b>719</b>	<b>346</b>

### Autres non-infractions

	2000	2015	2016	2017	2018	2019	2020	2021	2022	2023	2024	2025
Ordonnance de capture			1	1	4			1	4			
Non-respect des conditions	1	1	4	1	22	20	11	5	17	2	8	3



**Autres non-infractions**

	2000	2015	2016	2017	2018	2019	2020	2021	2022	2023	2024	2025
Procès-verbal d'information	78	64	58	52	53	52	48	49	59	44	42	10
Notification		41	36	37	49	41	55	45	37	50	41	20
Dégradation involontaire câbles (non-télécom)		3	4	2	4	1	1	1	3	1	1	1
Demande signalement surveillance électronique									11	8	8	3
Fonction de contrôle armes	1	1	1	4		1	5	27	35	44	29	11
Autres non infractions	22											
<b>Total</b>	<b>102</b>	<b>110</b>	<b>104</b>	<b>97</b>	<b>132</b>	<b>115</b>	<b>120</b>	<b>128</b>	<b>166</b>	<b>149</b>	<b>129</b>	<b>48</b>