

STATISTIQUES POLICIERES DE CRIMINALITE

LIEU DE PERPETRATION: ZONE DE POLICE

PZ ZENNEVALLEI

2000 - 1er Semestre 2025

Police fédérale - DGRIDRIIBIPOL

STATISTIQUES POLICIERES DE CRIMINALITE

LIEU DE PERPETRATION: ZONE DE POLICE

PZ ZENNEVALLEI

PARTIE I : INFRACTIONS JUDICIAIRES

CRIMINALITE ENREGISTREE COMMISE AU NIVEAU DE LA ZONE DE POLICE



PZ ZENNEVALLEI

	2000	2015	2016	2017	2018	2019	2020	2021	2022	2023	2024	2025
Nombre total des délits	6.098	6.029	6.038	5.850	6.059	5.985	6.829	6.261	6.055	6.371	6.628	3.194



FPF/DGR/DRI/BIPOL - Statistiques policières de criminalité (date de clôture: 31/10/2025)

Les données pour les années 2001 jusqu'à 2014 ne sont plus publiées mais restent disponibles sur demande auprès du service BIPOL.

Les données pour 2025 ne concernent que le 1er semestre.



PZ ZENNEVALLEI

	2000	2015	2016	2017	2018	2019	2020	2021	2022	2023	2024	2025
Vol et extorsion	2.519	2.583	2.536	2.356	2.119	1.989	1.668	1.644	1.667	1.671	1.886	780
Dégradation de la propriété	726	657	683	569	554	513	488	465	473	466	515	260
Fraude	527	304	301	323	379	343	462	457	541	566	596	343
Registre de population	183	419	377	406	406	413	370	416	408	481	581	229
Infr. contre l'intégrité physique	423	415	358	394	465	422	319	344	407	375	391	219
Criminalité informatique		89	152	134	164	281	666	599	585	525	511	258
Drogues	351	289	219	278	370	393	378	359	328	414	395	163
Législation sur les étrangers	44	174	218	244	254	252	245	230	252	254	252	137
Infr. contre autres valeurs morales et sentiments	153	162	186	158	174	224	197	221	255	264	283	143
Infr. contre la sécurité publique	250	158	185	183	211	208	206	173	195	241	235	115
Protection de la jeunesse	38	162	215	182	209	267	196	178	227	275	252	154
Santé publique	3	1		2			1.039	554	2	3	2	1
Infr. contre la foi publique	163	116	128	126	106	117	113	130	122	164	171	97
Ivresse et alcool	48	99	87	73	100	117	75	82	105	151	148	70
Infr. contre les moeurs	46	52	73	74	76	94	110	84	91	95	87	57
Armes et explosifs	42	72	57	55	108	98	48	84	82	117	87	35
Infr. contre la famille	174	63	77	70	96	64	57	40	77	41	42	15
Environnement	104	66	39	59	59	43	46	47	60	70	53	44
Infr. contre l'autorité publique	50	40	38	35	52	39	44	33	42	49	43	13
Code pénal social	4	30	24	18	40	38	35	38	15	22	22	16
Autres lois spéciales	25	8	12	13	19	13	17	13	45	44	15	4
Protection de la personne	35	17	6	15	12	20	16	16	26	30	16	12
Infr. relative au statut juridique de l'enfant	3	12	15	11	21	18	13	13	14	14	13	6
Protection des revenus publics	4	14	12	41	32	4	1	5	2	3	6	6
Contravention Code pénal	126										1	
Infr. contre la liberté individuelle	4	6	11	6	10	7	3	9	13	9	10	7
Travail	15	6	5	4	7	3	5	7	5	6	2	2
Carte d'identité	15	7	15	10	4	2		1	4	1	4	1
Pratiques commerciales	14						1	5	5	7	2	2
Législation économique	1	3	1	3	4	1	3	2	3	5	3	2
Hormones et dopage		4	3	4	4	1	2	2				1
Traite des êtres humains				2	1		3	4	4	2		2
Exercice illégal de l'autorité publique	4	1	1		1	1	1	3		4	1	
Infr. contre la Sécurité de l'Etat				2	1			1			1	
Marchand de sommeil					1		1	1		2		
Loi du football			4									
Législation sur les élections	2										1	
Sécurité privée	2							1				
Autres infractions Code pénal							1				1	
Sous-total	6.098	6.029	6.038	5.850	6.059	5.985	6.829	6.261	6.055	6.371	6.628	3.194
Contravention règlement policier local		79	2			1	327	9	8	5	3	4
Sous-total		79	2			1	327	9	8	5	3	4
Total	6.098	6.108	6.040	5.850	6.059	5.986	7.156	6.270	6.063	6.376	6.631	3.198

FPF/DGR/DRI/BIPOL - Statistiques policières de criminalité (date de clôture: 31/10/2025)

Les données pour les années 2001 jusqu'à 2014 ne sont plus publiées mais restent disponibles sur demande auprès du service BIPOL.

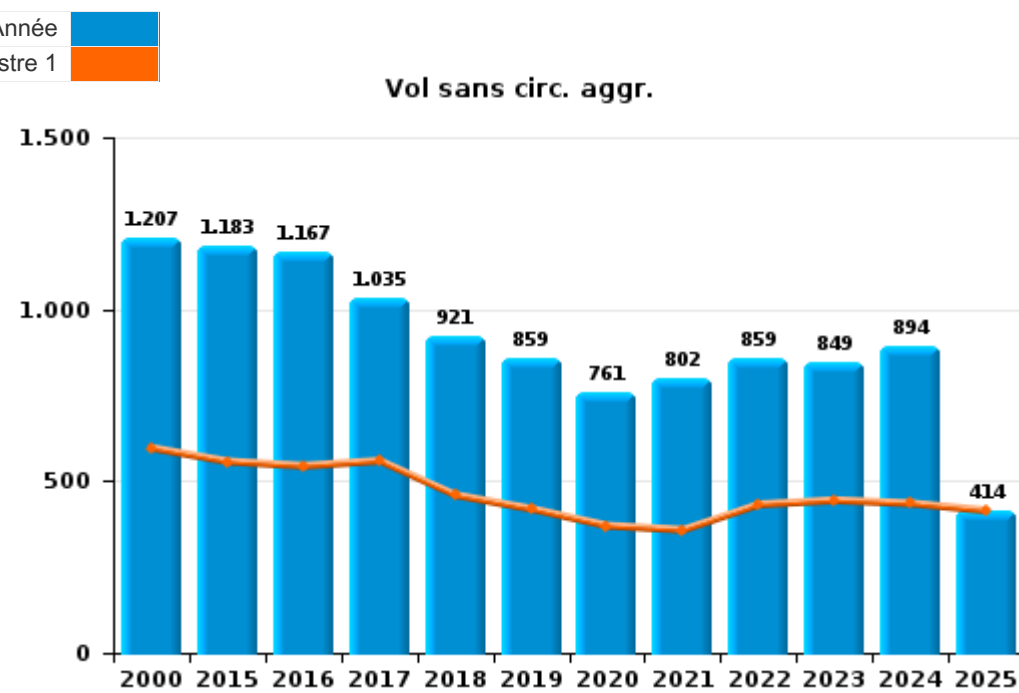
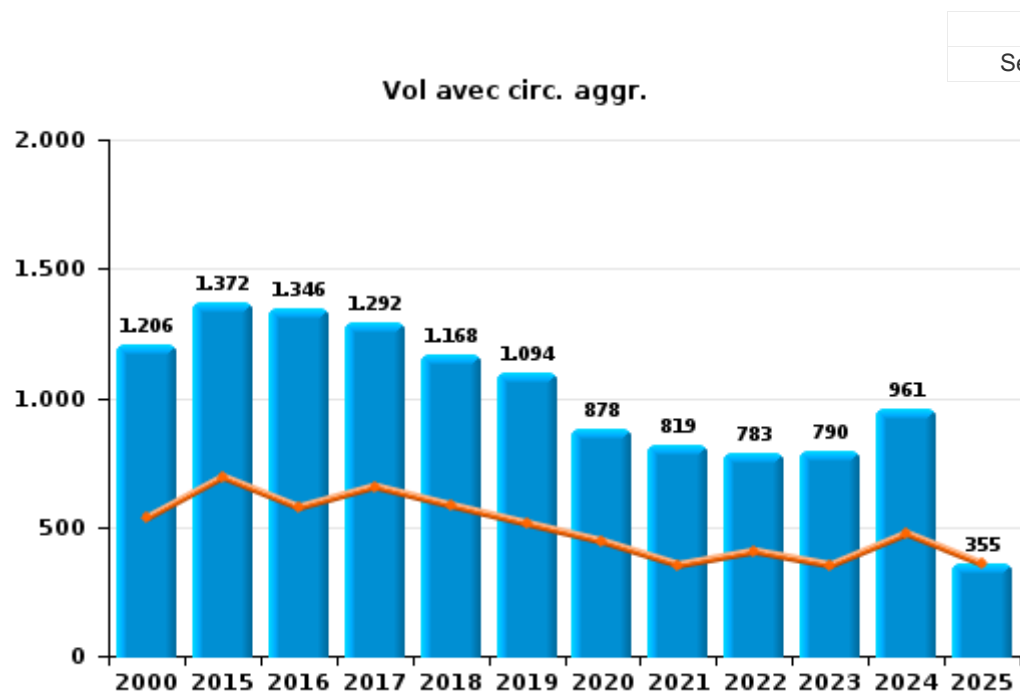
Les données pour 2025 ne concernent que le 1er semestre.



I.1. Catégorie des infractions : Vol et extorsion (top 5 des infractions au niveau national 2024)

PZ ZENNEVALLEI

	2000	2015	2016	2017	2018	2019	2020	2021	2022	2023	2024	2025
Vol avec circ. agr.	1.206	1.372	1.346	1.292	1.168	1.094	878	819	783	790	961	355
Vol sans circ. agr.	1.207	1.183	1.167	1.035	921	859	761	802	859	849	894	414
Extorsion	5	22	21	23	27	35	25	19	21	31	31	10
Vol non spécifié	99	6	2	6	3	1	4	4	4	1		1
Autres	2											
Total	2.519	2.583	2.536	2.356	2.119	1.989	1.668	1.644	1.667	1.671	1.886	780



FPF/DGR/DRI/BIPOL - Statistiques policières de criminalité (date de clôture: 31/10/2025)
 Les données pour les années 2001 jusqu'à 2014 ne sont plus publiées mais restent disponibles sur demande auprès du service BIPOL.
 Les données pour 2025 ne concernent que le 1er semestre.



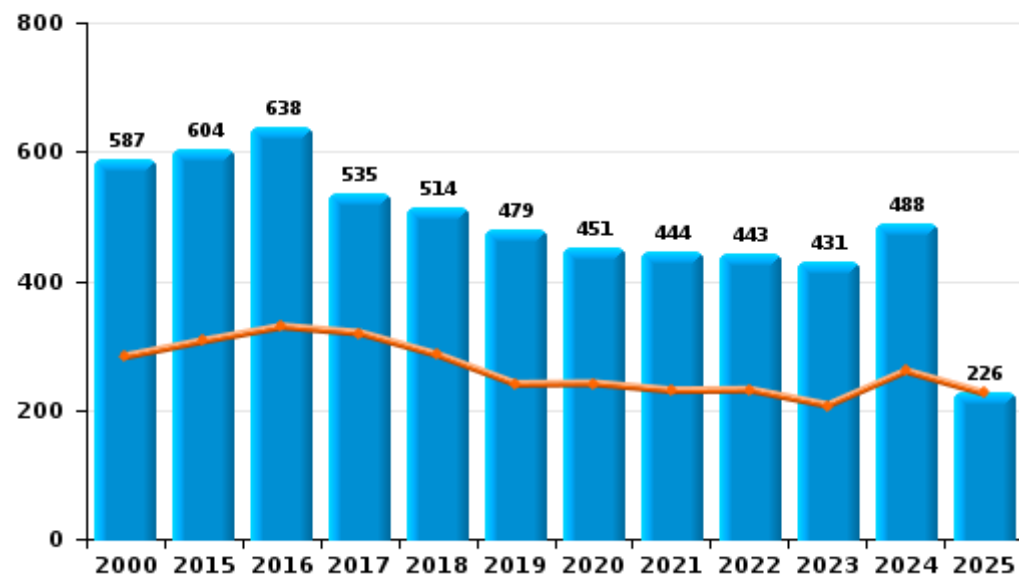
I.2. Catégorie des infractions : Dégradation de la propriété (top 5 des infractions au niveau national 2024)

PZ ZENNEVALLEI

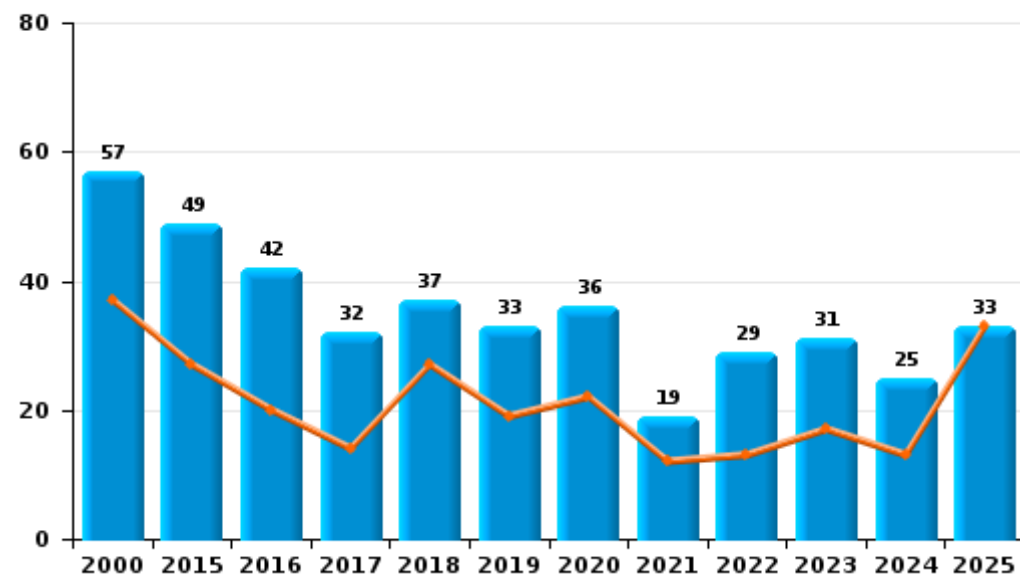
	2000	2015	2016	2017	2018	2019	2020	2021	2022	2023	2024	2025
Vandalisme	587	604	638	535	514	479	451	444	443	431	488	226
Incendie volontaire	24	23	27	16	18	19	22	10	19	15	14	22
Incendie involontaire	33	26	15	16	19	14	14	9	10	16	11	11
Destruction, dénaturaion, dégradation	82	4	3	2	3	1	1	2	1	4	1	1
Destruction par explosion volontaire											1	
Total	726	657	683	569	554	513	488	465	473	466	515	260

Année	■
Semestre 1	■

Vandalisme



Incendie

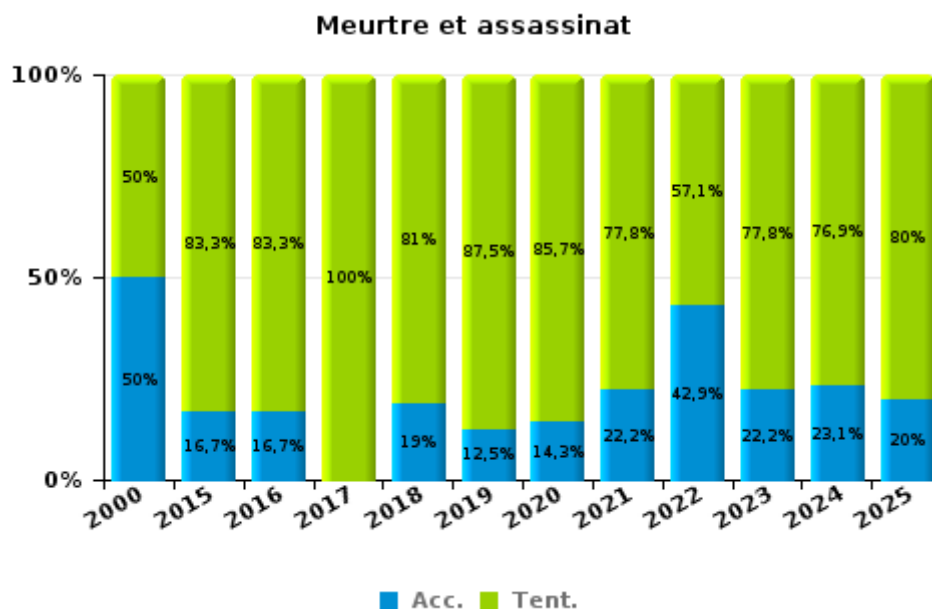
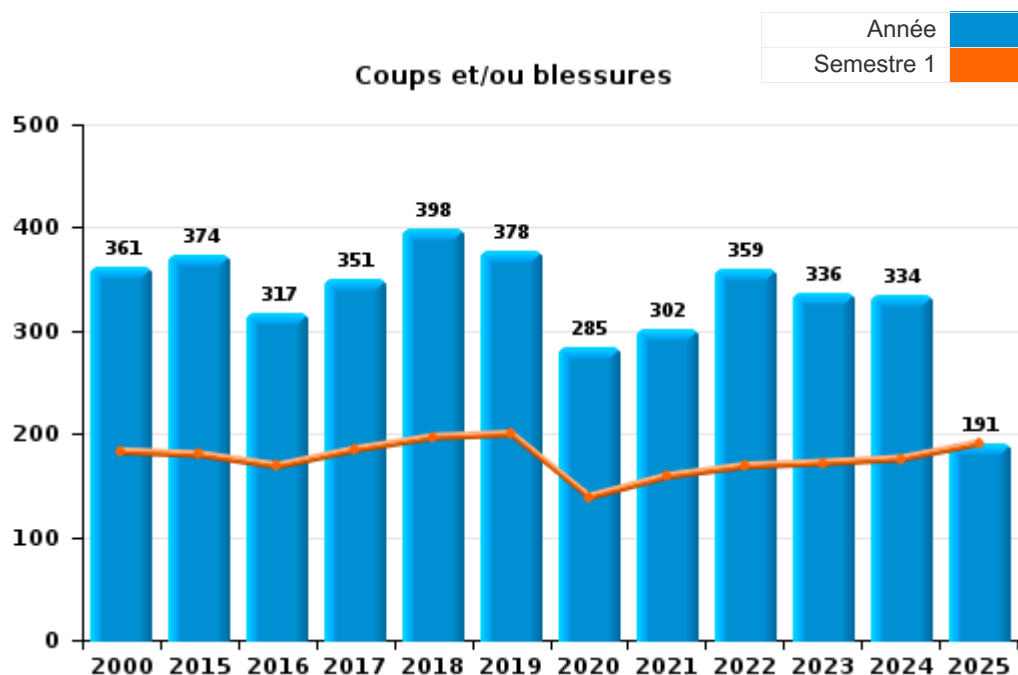




I.3. Catégorie des infractions : Infr. contre l'intégrité physique (top 5 des infractions au niveau national 2024)

PZ ZENNEVALLEI

	2000	2015	2016	2017	2018	2019	2020	2021	2022	2023	2024	2025
Coups et/ou blessures	361	374	317	351	398	378	285	302	359	336	334	191
Autres	58	35	35	37	46	36	27	33	41	30	44	23
Meurtre et assassinat	4	6	6	6	21	8	7	9	7	9	13	5
Total	423	415	358	394	465	422	319	344	407	375	391	219



FPF/DGR/DRI/BIPOL - Statistiques policières de criminalité (date de clôture: 31/10/2025)
 Les données pour les années 2001 jusqu'à 2014 ne sont plus publiées mais restent disponibles sur demande auprès du service BIPOL.
 Les données pour 2025 ne concernent que le 1er semestre.



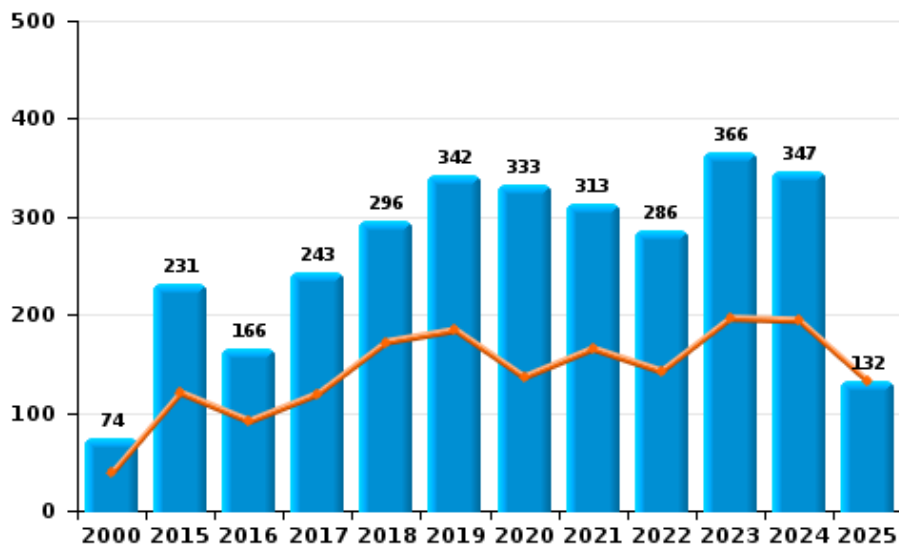
I.4. Catégorie des infractions : Drogues (top 5 des infractions au niveau national 2024)

PZ ZENNEVALLEI

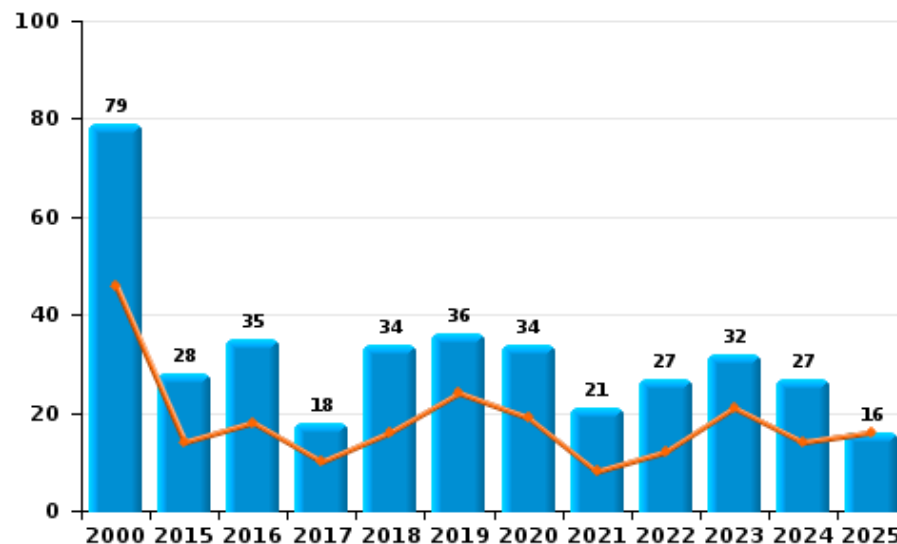
	2000	2015	2016	2017	2018	2019	2020	2021	2022	2023	2024	2025
Détention	74	231	166	243	296	342	333	313	286	366	347	132
Commerce	79	28	35	18	34	36	34	21	27	32	27	16
Usage	192	6	3	4	7	3	2	4		5	8	5
Fabrication	2	4	9	8	16	9	9	16	11	9	6	
Importation et exportation	3	8	6	4	7	1		5	2	1	2	2
Autres	1	12		1	10	2			2	1	1	1
Protoxyde d'azote (gaz hilarant)											4	7
Total	351	289	219	278	370	393	378	359	328	414	395	163

Année ■
Semestre 1 ■

Détention



Commerce





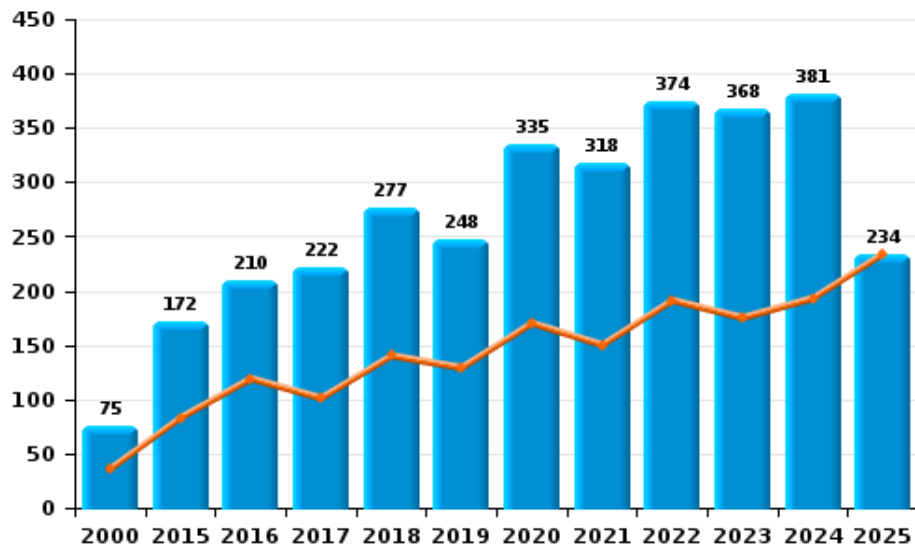
I.5. Catégorie des infractions : Fraude (top 5 des infractions au niveau national 2024)

PZ ZENNEVALLEI

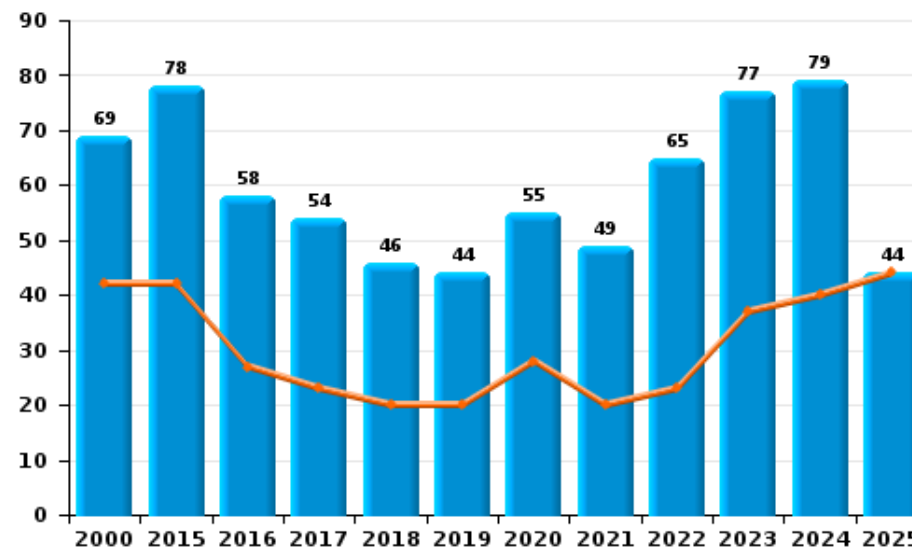
	2000	2015	2016	2017	2018	2019	2020	2021	2022	2023	2024	2025
Abus de confiance et infr. apparentées	69	78	58	54	46	44	55	49	65	77	79	44
Compartiments cachés moyens de transport												1
Détournement et destruction frauduleuse	263	27	14	23	38	21	29	41	55	43	48	25
Escroquerie	75	172	210	222	277	248	335	318	374	368	381	234
Fraudes: Autres	47	6	4	12	6	6	28	28	24	45	48	22
Grivèlerie	53	8	4	4	3	11	4	6	6	3	3	
Infr. liées à l'insolvabilité	2	1	2		3	2		3	4	2	3	3
Recel	18	12	9	8	6	11	11	12	13	28	34	14
Total	527	304	301	323	379	343	462	457	541	566	596	343

Année ■
Semestre 1 ■

Escroquerie



Abus de confiance et infr. apparentée



STATISTIQUES POLICIERES DE CRIMINALITE

LIEU DE PERPETRATION: ZONE DE POLICE

PZ ZENNEVALLEI

PARTIE II : FIGURES CRIMINELLES / PHENOMENES



PZ ZENNEVALLEI

FC Vol moyen de transport

	2000	2015	2016	2017	2018	2019	2020	2021	2022	2023	2024	2025
Vol de voiture	169	93	68	70	69	45	35	53	24	33	38	13
Vol de moto	7	10	9	11	5	6	9	8	15	5	9	12
Carjacking	9	3	1	5	1		1	2	3	1	1	
Homejacking	4	2	2		3	1						
Vol dans les garages	12	16	19	9	10	7	4	5	2			
Vol de vélomoteur	56	20	27	8	13	14	10	8	21	15	8	9
Vol de vélo	147	313	300	247	199	210	213	237	197	181	173	57

FC Cambriolage

	2000	2015	2016	2017	2018	2019	2020	2021	2022	2023	2024	2025
Cambriolage dans habitation	529	686	715	659	594	537	405	400	375	399	415	155
Cambriolage ds entreprise ou commerce	142	117	111	131	89	77	66	64	56	56	54	26
Cambriolage ds service public ou bâtiment administ	39	35	34	28	35	44	35	11	15	14	13	9
Vol au bélier		2	1		1	2				1	1	
Cambriolage dans bâtiment (total)	708	836	860	818	718	658	506	475	446	469	482	190



FC Vol autre

	2000	2015	2016	2017	2018	2019	2020	2021	2022	2023	2024	2025
Vol à main armée	57	23	31	26	21	23	12	15	15	20	22	9
Vol avec violence sans arme	72	120	109	96	81	63	59	61	86	58	71	25
Vol dans ou sur un véhicule	467	428	475	453	400	366	292	302	286	297	441	142
Sacjacking dans une voiture			4						1			
Vol d'armes et explosifs	14	21	5	13	13	9	11	10	3	16	3	6
Steaming		5	6	6				1	4	3	7	
Arrachage de sac à main	14	8	7	8	4	3		2	3	1	1	
Vol à l'arraché	26	39	46	30	34	12	10	13	23	11	24	9
Vol à la tire	133	119	76	78	77	92	46	37	50	56	33	20
Vol à l'étalage	206	158	165	134	166	119	142	151	159	205	229	110
Vol par ruse	74	67	83	80	65	56	53	124	148	160	158	35
Vol de métaux	5	10	10	14	8	13	12	4	15	7	14	15
Vol sur les chantiers	15	30	21	27	26	28	30	23	26	8	15	13
Home-invasion		2	2	2	4	8	3	2	3	6	1	1
Vol d'animaux		4	3	4	7		2	6	9	3	7	1
Vol de cargaison		37	43	15	9	10	9	5	9	10	13	14

Criminalité ICT

	2000	2015	2016	2017	2018	2019	2020	2021	2022	2023	2024	2025
Fraude de cartes de paiements	6	45	81	70	52	71	72	47	50	37	67	37
Phishing		1	1	3	11	46	214	192	122	113	104	48
Ransomware				5	3	3		3	3	5	9	2
Shouldersurfing		5	5	13	7	13	6	1		2	2	
Skimming		5	13		3	1	1			1	1	



FC Autre

	2000	2015	2016	2017	2018	2019	2020	2021	2022	2023	2024	2025
Violence contre les métiers d'intérêt général	10	13	10	14	16	15	17	15	11	9	12	2
Viol collectif		1	2	2		1	2			2		
Graffiti	3	25	34	22	26	17	22	27	20	38	43	8
Dégradation de voiture	172	362	357	321	283	263	223	246	235	215	227	109
Rixe au couteau	2	3	4	7	6	2	3	6	3	1	4	1

PH Violence intrafamiliale (VIF)

	2000	2015	2016	2017	2018	2019	2020	2021	2022	2023	2024	2025
VIF: physique, dans le couple	69	130	95	117	121	113	97	93	114	139	115	58
VIF: physique, envers des descendants	4	16	18	24	18	23	13	14	27	27	27	20
VIF: physique, envers d'autres membres	62	28	16	11	21	23	14	18	31	23	26	13
VIF: sexuelle, dans le couple		1				2	3	1	4	2	3	2
VIF: sexuelle, envers des descendants	10	7	4	3	4	2	7	4	4	2	2	
VIF: sexuelle, envers d'autres membres						1	1				2	
VIF: psychique, dans le couple	94	70	83	65	118	96	85	66	103	67	73	24
VIF: psychique, envers des descendants		1	2	1	4	6	6	3	5	14	8	7
VIF: psychique, envers d'autres membres		3	4	1	5	3	6	4	2	13	8	1
VIF: économique, dans le couple	1	2	5	2	3	13	10	8	5	3	7	2
VIF: économique, envers des descendants	6				1							
VIF: économique, envers d'autres membres	99	16	17	18	16	15	18	8	15	13	15	11



PH Hormones et dopage

	2000	2015	2016	2017	2018	2019	2020	2021	2022	2023	2024	2025
Dopage humain	1	3	3	5	4	2	2	3		2		1
Engraissement illégal								3		1		

PH Drogues

	2000	2015	2016	2017	2018	2019	2020	2021	2022	2023	2024	2025
Vente de cocaïne		6	4		2	2	9	5	7	10	8	4
Import-export de cocaïne		1							1			
Production de drogues synthétiques			2		1			1		1	1	
Import-export de drogues synthétiques		1						1				
Vente de drogues synthétiques	4	7	8	5	5	8	7	1	3	4	6	3
Production de cannabis (culture)			5	2	12	3	5	7	3	4	2	
Import-export de cannabis en grande quantité												1
Vente de cannabis en grande quantité		3			1		1	1	2	2	1	1
Import-export d'héroïne			1							1		1
Vente-traffic d'héroïne			1								1	1

PH Trafic d'armes

	2000	2015	2016	2017	2018	2019	2020	2021	2022	2023	2024	2025
Commerce et production d'arme à feu et mun.		4	2	1	2	1	2	3			1	
Commerce et production d'arme non à feu			2							1		

PH Traite des êtres humains

	2000	2015	2016	2017	2018	2019	2020	2021	2022	2023	2024	2025
TEH - exploitation économique	15			1	1		1	4	3	1		
TEH - exploitation sexuelle	1				1	1	3	3	1	2		3



PH Violence dans l'espace public

	2000	2015	2016	2017	2018	2019	2020	2021	2022	2023	2024	2025
Violence physique (transport public)	9	11	8	19	14	11	7	15	8	15	11	3
Violence physique (voie publique)	120	125	118	106	150	137	89	115	123	99	109	72
Violence physique (autre endroit public)	9	13	4	6	3	9	9	5	14	7	7	7
Violence physique (endroit accessible au public)	63	60	34	36	52	52	43	42	50	36	45	20
Violence sexuelle (transport public)			1	2	1	1	4	3	3	2	1	
Violence sexuelle (voie publique)	7	9	18	12	5	7	10	5	18	5	9	7
Violence sexuelle (autre endroit public)	4	2	1	2	2	5	4	1	6	3	2	1
Violence sexuelle (endroit accessible au public)	2	4	9	7	12	9	5	6	15	7	8	8
Violence psychique (transport public)	5	9	9	13	13	8	8	8	7	16	14	3
Violence psychique (voie publique)	97	67	89	90	89	104	66	66	94	100	124	55
Violence psychique (autre endroit public)	16	18	13	8	13	4	10	5	12	5	8	5
Violence psychique (endroit accessible au public)	67	41	44	55	45	32	30	26	31	39	38	23
Vol à main armée (transport public)	3	1		1					1	2		1
Vol à main armée (voie publique)	15	7	8	13	3	10	5	4	3	6	8	3
Vol à main armée (autre endroit public)	2	1	2			1					1	
Vol à main armée (endroit accessible au public)	12	7	14	6	9	5	4	6	7	6	8	2
Vol avec violence sans arme (transport public)	5	11	9	6	1	1	3	5	3	4	6	1
Vol avec violence sans arme (voie publique)	35	63	50	38	33	14	7	17	23	14	22	10
Vol avec violence sans arme (autre endroit public)	2	5	2	1	3	2	1		6	3	2	
Vol avec violence sans arme (endr. acces. au pub.)	11	14	22	21	9	13	11	7	16	7	13	5



PH Autre

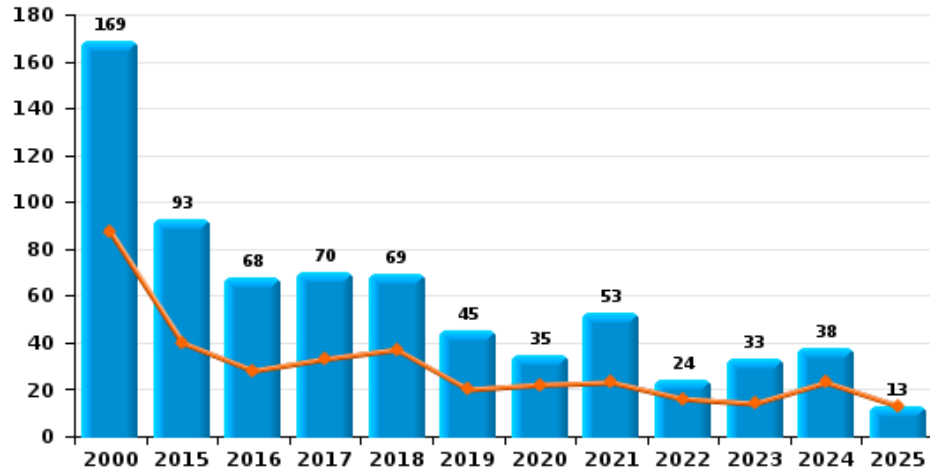
	2000	2015	2016	2017	2018	2019	2020	2021	2022	2023	2024	2025
Faux policiers		9	4	7	7	4	3	3	3	1	3	1
Terrorisme, extrémisme et radicalisme		1		3	1		2	1	3	1	4	
Cyberharcèlement	34	54	110	101	101	74	85	72	66	57	69	45
Fraude à l'identité	27	68	83	86	118	138	194	229	220	232	210	69



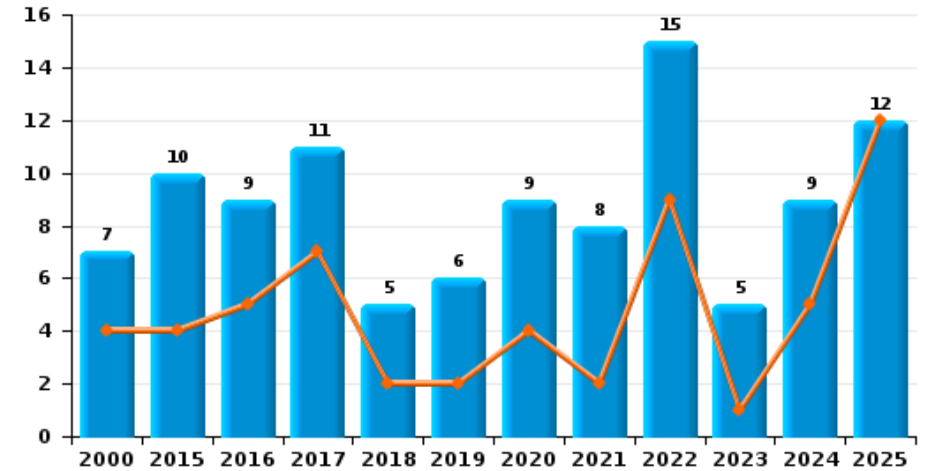
PZ ZENNEVALLEI

Année ■
Semestre 1 ■

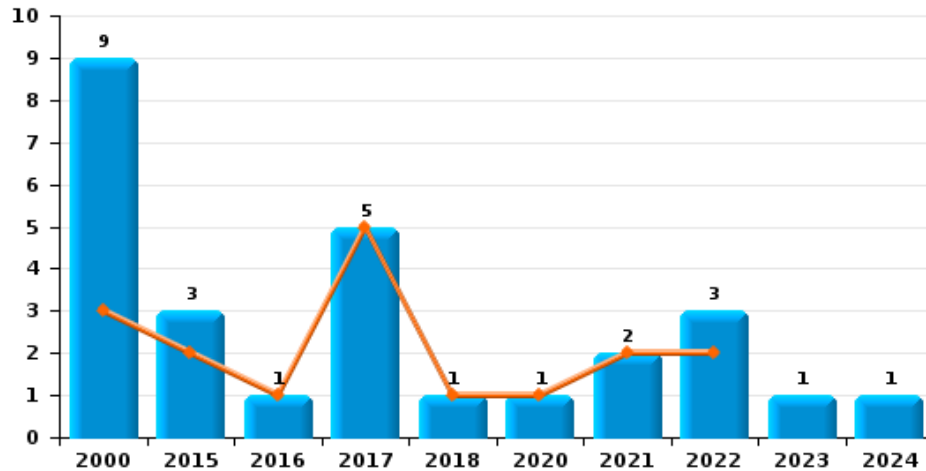
Vol de voiture



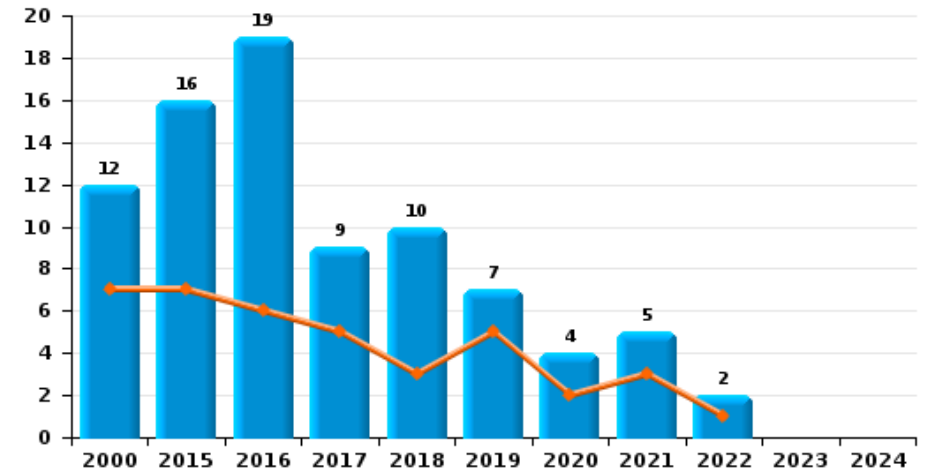
Vol de moto



Carjacking



Vol dans les garages

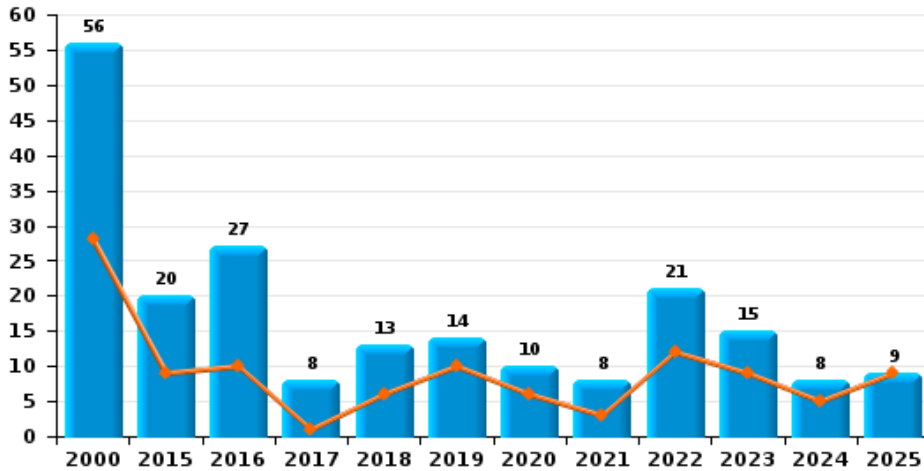




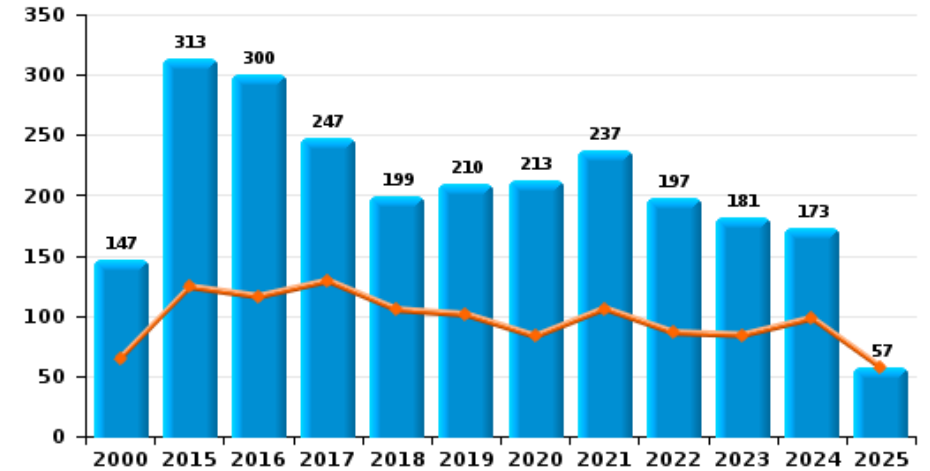
PZ ZENNEVALLEI

Année	■
Semestre 1	■

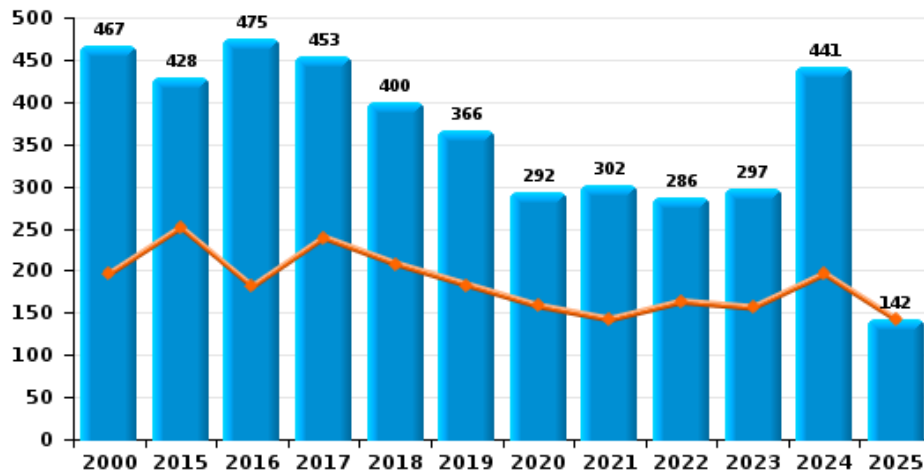
Vol de vélomoteur



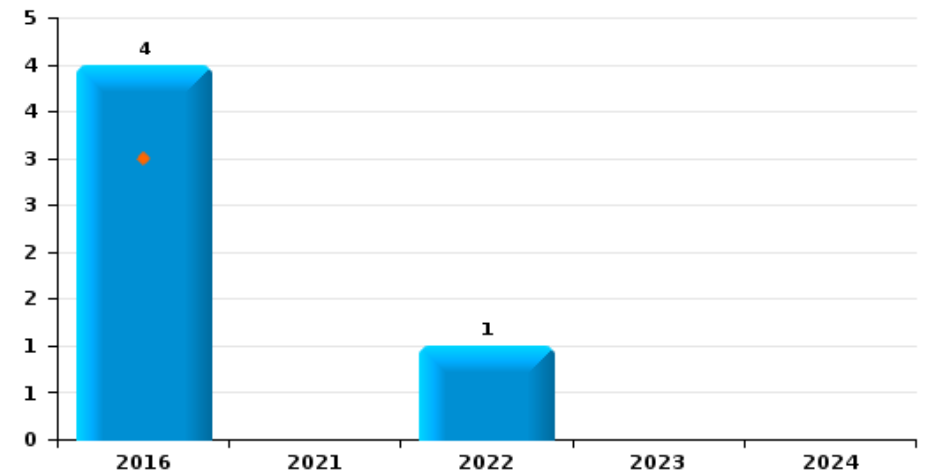
Vol de vélo



Vol dans ou sur un véhicule



Sacjacking dans une voiture

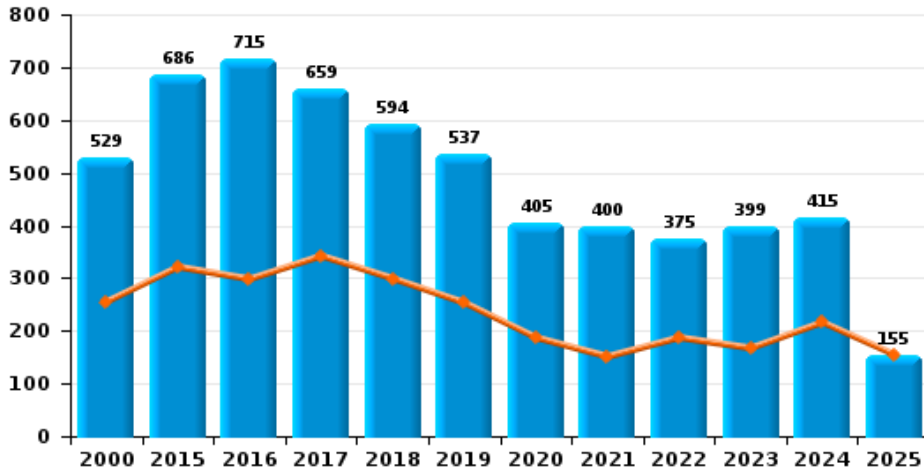




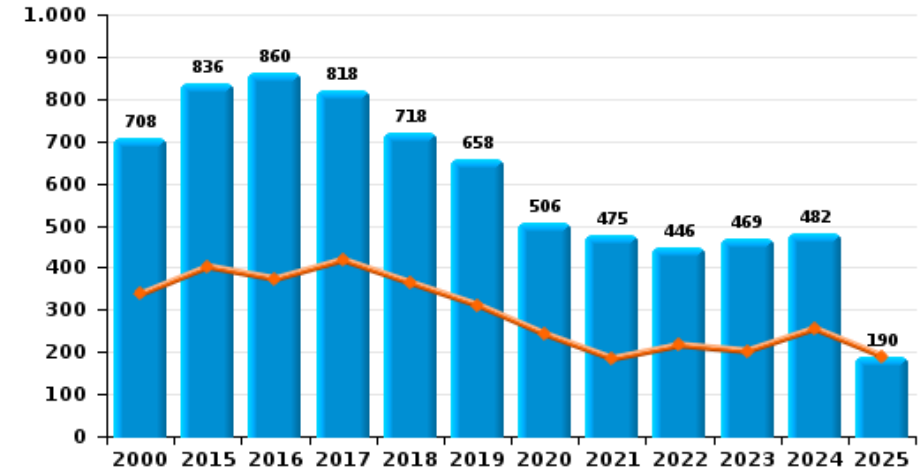
PZ ZENNEVALLEI

Année ■
Semestre 1 ■

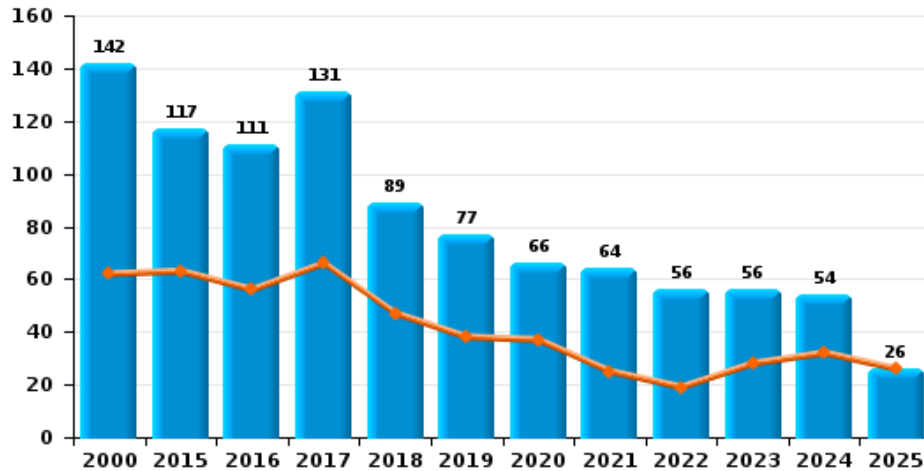
Cambriolage dans habitation



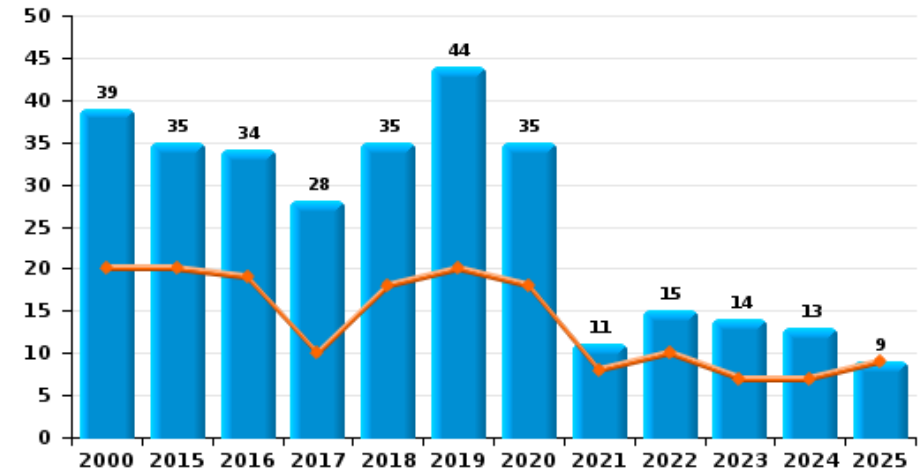
Cambriolage dans bâtiment (total)



Cambriolage ds entreprise ou commerce



Cambriolage ds service public ou bâtiment administ

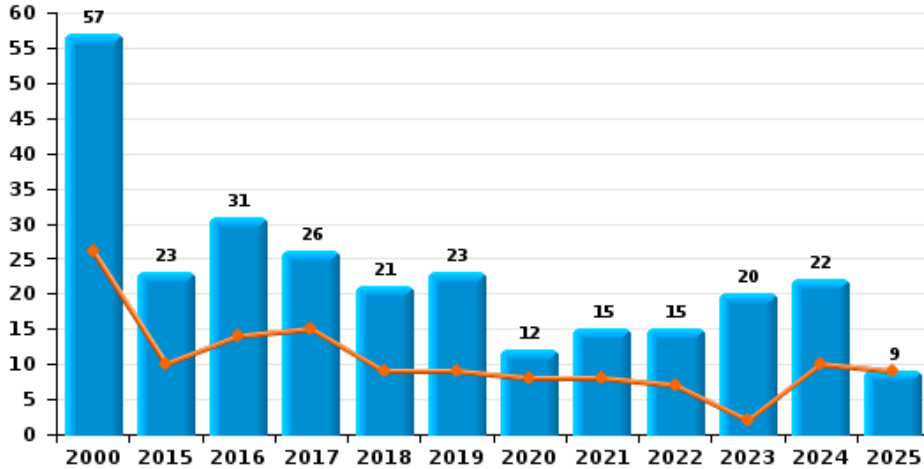




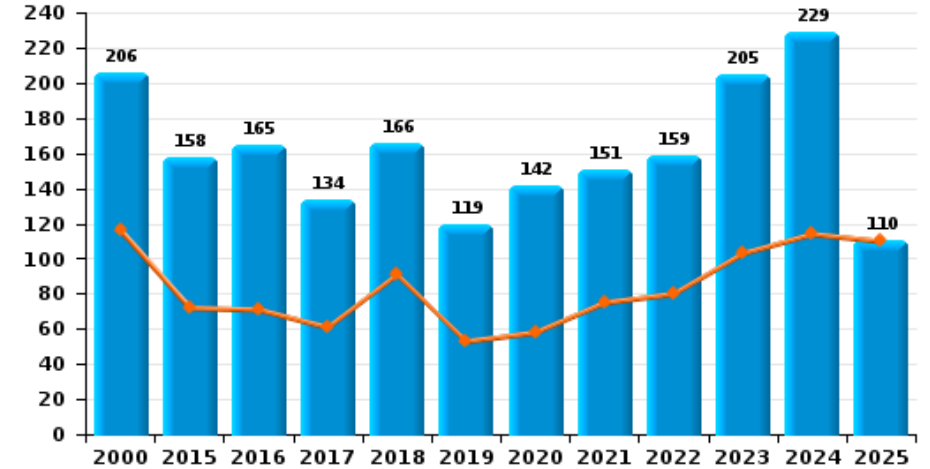
PZ ZENNEVALLEI

Année ■
Semestre 1 ■

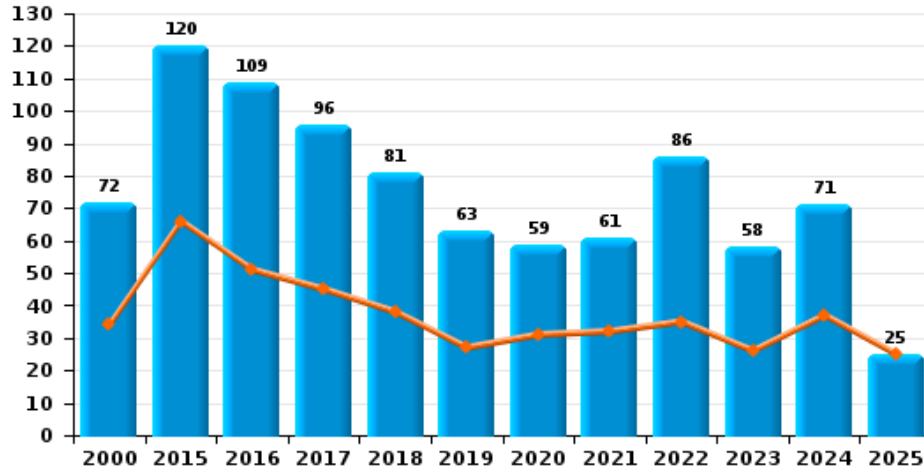
Vol à main armée



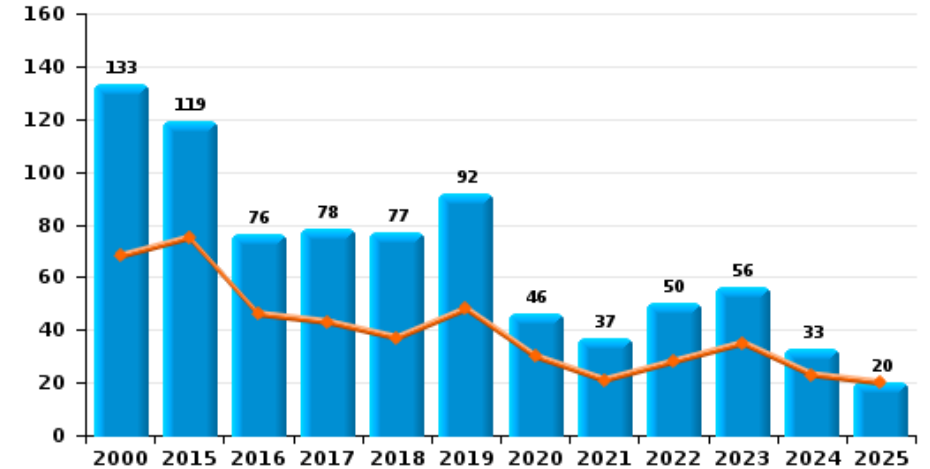
Vol à l'étalage



Vol avec violence sans arme



Vol à la tire

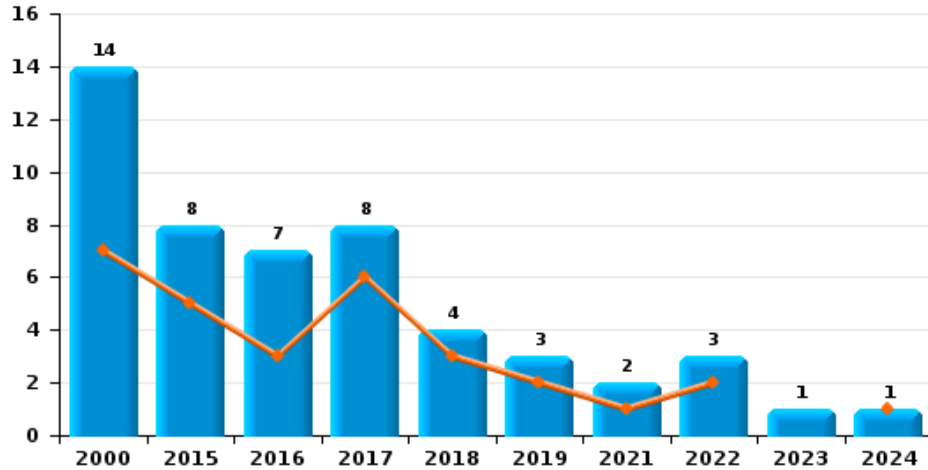




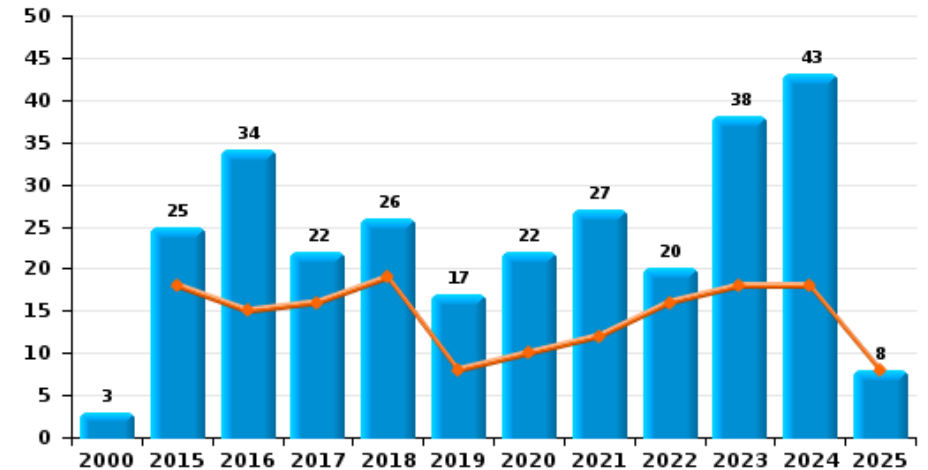
PZ ZENNEVALLEI

Année ■
Semestre 1 ■

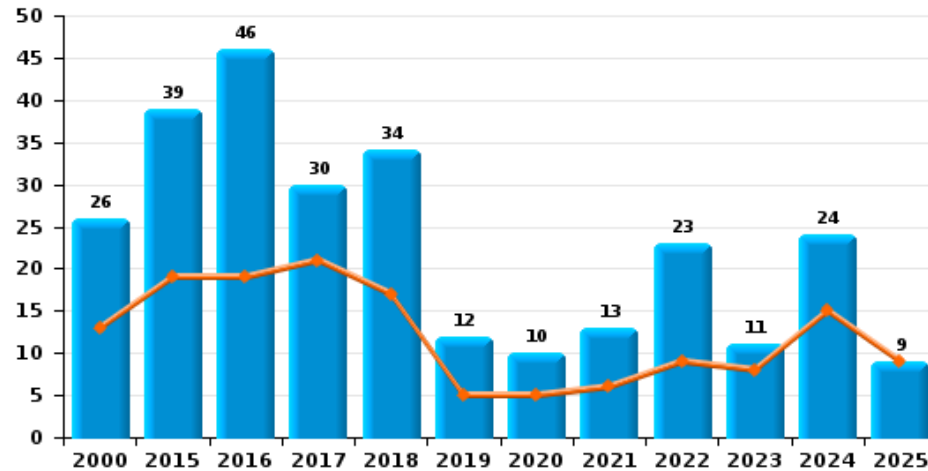
Arrachage de sac à main



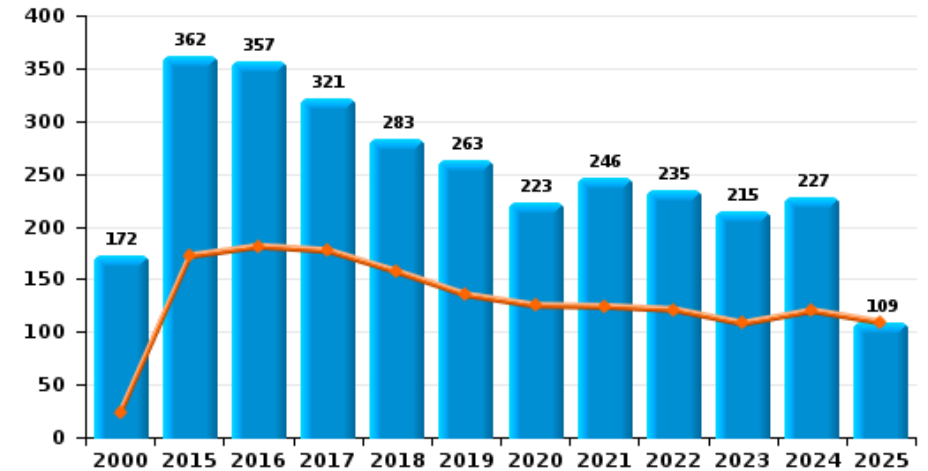
Graffiti



Vol à l'arraché



Dégradation de voiture





PZ ZENNEVALLEI

FC Vol moyen de transport

		2000	2015	2016	2017	2018	2019	2020	2021	2022	2023	2024	2025
Vol de voiture	Trim 1	50	21	17	16	19	13	12	12	8	7	11	4
	Trim 2	37	19	11	17	18	7	10	11	8	7	12	9
	Trim 3	30	31	22	21	13	12	9	12	5	7	6	
	Trim 4	52	22	18	16	19	13	4	18	3	12	9	
	Total	169	93	68	70	69	45	35	53	24	33	38	13
Vol de moto	Trim 1	3	2	1			1		1	2		2	8
	Trim 2	1	2	4	7	2	1	4	1	7	1	3	4
	Trim 3	3	2	2	1	2	3	2	4	2	3	1	
	Trim 4		4	2	3	1	1	3	2	4	1	3	
	Total	7	10	9	11	5	6	9	8	15	5	9	12
Carjacking	Trim 1	1	2		1	1			2	1			
	Trim 2	2		1	4			1		1			
	Trim 3	2								1	1		
	Trim 4	4	1									1	
	Total	9	3	1	5	1		1	2	3	1	1	
Homejacking	Trim 1	2		2		1	1						
	Trim 2	1											
	Trim 3					2							
	Trim 4	1	2										
	Total	4	2	2		3	1						
Vol dans les garages	Trim 1	5	3	3	3	3	4	2					
	Trim 2	2	4	3	2		1		3	1			
	Trim 3	4	6	7	2	4		1	1				
	Trim 4	1	3	6	2	3	2	1	1	1			
	Total	12	16	19	9	10	7	4	5	2			



FC Vol moyen de transport

		2000	2015	2016	2017	2018	2019	2020	2021	2022	2023	2024	2025
Vol de vélomoteur	Trim 1	15	1	3		4	4	3		2	3		4
	Trim 2	13	8	7	1	2	6	3	3	10	6	5	5
	Trim 3	14	6	6	3	5	1	2	3	5	5		
	Trim 4	14	5	11	4	2	3	2	2	4	1	3	
	Total	56	20	27	8	13	14	10	8	21	15	8	9
Vol de vélo	Trim 1	28	38	46	37	34	48	31	33	32	29	43	20
	Trim 2	37	86	70	92	71	53	52	73	54	55	55	37
	Trim 3	46	103	89	86	49	61	83	65	61	54	51	
	Trim 4	36	86	95	32	45	48	47	66	50	43	24	
	Total	147	313	300	247	199	210	213	237	197	181	173	57



FC Cambriolage

		2000	2015	2016	2017	2018	2019	2020	2021	2022	2023	2024	2025
Cambriolage dans habitation	Trim 1	142	173	170	227	160	163	133	80	103	103	121	86
	Trim 2	113	148	128	115	139	90	54	71	84	64	95	69
	Trim 3	115	133	145	152	80	106	92	99	60	78	79	
	Trim 4	159	232	272	165	215	178	126	150	128	154	120	
	Total	529	686	715	659	594	537	405	400	375	399	415	155
Cambriolage ds entreprise ou commerce	Trim 1	25	32	28	33	23	24	22	16	7	21	17	16
	Trim 2	37	31	28	33	24	14	15	9	12	7	15	10
	Trim 3	34	25	26	36	17	21	16	19	15	13	9	
	Trim 4	46	29	29	29	25	18	13	20	22	15	13	
	Total	142	117	111	131	89	77	66	64	56	56	54	26
Cambriolage ds service public ou bâtiment administ	Trim 1	16	13	10	6	9	9	8	5	3	5	4	4
	Trim 2	4	7	9	4	9	11	10	3	7	2	3	5
	Trim 3	9	7	6	10	7	10	10	2	2	2	2	
	Trim 4	10	8	9	8	10	14	7	1	3	5	4	
	Total	39	35	34	28	35	44	35	11	15	14	13	9
Vol au bélier	Trim 1			1			2						
	Trim 2										1		
	Trim 3		1										
	Trim 4		1			1						1	
	Total		2	1		1	2				1	1	
Cambriolage dans bâtiment (total)	Trim 1	183	216	208	266	192	196	163	101	113	129	142	106
	Trim 2	154	186	165	152	172	115	79	83	103	73	113	84
	Trim 3	157	165	177	198	104	137	118	120	77	93	90	
	Trim 4	214	269	310	202	250	210	146	171	153	174	137	
	Total	708	836	860	818	718	658	506	475	446	469	482	190



FC Vol autre

		2000	2015	2016	2017	2018	2019	2020	2021	2022	2023	2024	2025
Vol à main armée	Trim 1	18	5	10	10	3	5	5	3	2		4	4
	Trim 2	8	5	4	5	6	4	3	5	5	2	6	5
	Trim 3	14	4	8	4	6	6	2	5	7	7	3	
	Trim 4	17	9	9	7	6	8	2	2	1	11	9	
	Total	57	23	31	26	21	23	12	15	15	20	22	9
Vol avec violence sans arme	Trim 1	12	40	28	20	18	14	15	19	13	14	19	15
	Trim 2	22	26	23	25	20	13	16	13	22	12	18	10
	Trim 3	13	25	29	22	23	19	14	10	23	16	21	
	Trim 4	25	29	29	29	20	17	14	19	28	16	13	
	Total	72	120	109	96	81	63	59	61	86	58	71	25
Vol dans ou sur un véhicule	Trim 1	101	118	78	114	87	91	71	84	84	75	87	84
	Trim 2	95	133	103	125	121	92	87	58	79	81	109	58
	Trim 3	110	64	136	102	96	83	76	97	63	74	138	
	Trim 4	161	113	158	112	96	100	58	63	60	67	107	
	Total	467	428	475	453	400	366	292	302	286	297	441	142
Sacjacking dans une voiture	Trim 1			3									
	Trim 3			1									
	Trim 4								1				
	Total			4					1				
Vol d'armes et explosifs	Trim 1	2	4	2	5	3	3	3	2	1	4		3
	Trim 2	3	2		5	2	2	2	2	1	2		3
	Trim 3	5	8	2	1	3	2	2	3		4	2	
	Trim 4	4	7	1	2	5	2	4	3	1	6	1	
	Total	14	21	5	13	13	9	11	10	3	16	3	6



FC Vol autre

		2000	2015	2016	2017	2018	2019	2020	2021	2022	2023	2024	2025
Steaming	Trim 1		3	2	3				1	1	1	2	
	Trim 2				2						1	2	
	Trim 3		1	3	1					1			
	Trim 4		1	1						2	1	3	
	Total			5	6	6				1	4	3	7
Arrachage de sac à main	Trim 1	2	4	3	3	2	2		1				
	Trim 2	5	1		3	1				2		1	
	Trim 3	3	1	1	2		1				1		
	Trim 4	4	2	3		1			1	1			
	Total	14	8	7	8	4	3			2	3	1	1
Vol à l'arraché	Trim 1	6	14	15	8	8	4	3	3	2	3	5	6
	Trim 2	7	5	4	13	9	1	2	3	7	5	10	3
	Trim 3	6	6	13	4	12	4	2		8	2	5	
	Trim 4	7	14	14	5	5	3	3	7	6	1	4	
	Total	26	39	46	30	34	12	10	13	23	11	24	9
Vol à la tire	Trim 1	34	39	32	19	19	19	19	9	13	19	11	12
	Trim 2	34	36	14	24	18	29	11	12	15	16	12	8
	Trim 3	35	24	15	12	23	27	13	11	10	10	4	
	Trim 4	30	20	15	23	17	17	3	5	12	11	6	
	Total	133	119	76	78	77	92	46	37	50	56	33	20
Vol à l'étalage	Trim 1	62	37	33	25	50	29	35	53	40	55	58	63
	Trim 2	54	35	38	36	41	24	23	22	40	48	56	47
	Trim 3	36	38	41	29	41	27	33	31	35	33	56	
	Trim 4	54	48	53	44	34	39	51	45	44	69	59	
	Total	206	158	165	134	166	119	142	151	159	205	229	110



FC Vol autre

		2000	2015	2016	2017	2018	2019	2020	2021	2022	2023	2024	2025
Vol par ruse	Trim 1	14	18	18	19	14	17	16	32	40	44	44	17
	Trim 2	19	18	17	24	14	12	6	31	41	46	56	18
	Trim 3	18	13	24	16	24	10	13	23	31	23	33	
	Trim 4	23	18	24	21	13	17	18	38	36	47	25	
	Total	74	67	83	80	65	56	53	124	148	160	158	35
Vol de métaux	Trim 1	1	2	4	3		4	4	1	1	3	1	9
	Trim 2	3	3	1	2	2	4	1	1	2	1	3	6
	Trim 3	1	3	3	4	4	3	5	1	8	1	4	
	Trim 4		2	2	5	2	2	2	1	4	2	6	
	Total	5	10	10	14	8	13	12	4	15	7	14	15
Vol sur les chantiers	Trim 1	3	7	6	7	6	5	12	6	8	3	2	7
	Trim 2	2	3	6	6	8	7	6	4	4	2	3	6
	Trim 3	2	8	6	7	2	5	4	3	9	1	6	
	Trim 4	8	12	3	7	10	11	8	10	5	2	4	
	Total	15	30	21	27	26	28	30	23	26	8	15	13
Home-invasion	Trim 1				2		1	2	1				
	Trim 2		1						1	1			1
	Trim 3			1		1	4			1	1		
	Trim 4		1	1		3	3	1		1	5	1	
	Total		2	2	2	4	8	3	2	3	6	1	1
Vol d'animaux	Trim 1				2			2		2		2	1
	Trim 2		1		2	4			2	5	1	1	
	Trim 3		1	2		1						4	
	Trim 4		2	1		2			4	2	2		
	Total		4	3	4	7		2	6	9	3	7	1



FC Vol autre

		2000	2015	2016	2017	2018	2019	2020	2021	2022	2023	2024	2025
Vol de cargaison	Trim 1		3	6	5		4	2	2	3	3	2	11
	Trim 2		20	6	2	3	1	1	1	1	2	2	3
	Trim 3		7	25	4	2	2	6	1	4	3	2	
	Trim 4		7	6	4	4	3		1	1	2	7	
Total			37	43	15	9	10	9	5	9	10	13	14



Criminalité ICT

		2000	2015	2016	2017	2018	2019	2020	2021	2022	2023	2024	2025
Fraude de cartes de paiements	Trim 1	2	10	19	31	7	20	18	10	17	16	17	22
	Trim 2	1	9	19	14	11	16	18	13	9	7	8	15
	Trim 3	2	14	12	12	17	21	18	14	13	9	25	
	Trim 4	1	12	31	13	17	14	18	10	11	5	17	
	Total	6	45	81	70	52	71	72	47	50	37	67	37
Phishing	Trim 1				4	5	27	56	47	24	31		26
	Trim 2			1	3	2	4	66	36	30	27	26	22
	Trim 3		1		3	13	52	30	20	29	19		
	Trim 4				2	24	69	70	25	33	28		
	Total		1	1	3	11	46	214	192	122	113	104	48
Ransomware	Trim 1			2				2			3		1
	Trim 2				1	2		1	1	1	2		1
	Trim 3			1	2					2	1		
	Trim 4			2		1			2	2	3		
	Total			5	3	3		3	3	5	9		2
Shouldersurfing	Trim 1		2	8	1	6	2			1	1		
	Trim 2		2	1	1	1	2	2	1			1	
	Trim 3		3	2	3	2	4	1		1			
	Trim 4			1	3	1	1						
	Total		5	5	13	7	13	6	1		2	2	
Skimming	Trim 1		1	4			1	1					
	Trim 2		1	2		2				1			
	Trim 3		2			1						1	
	Trim 4		1	7									
	Total		5	13		3	1	1			1	1	



FC Autre

		2000	2015	2016	2017	2018	2019	2020	2021	2022	2023	2024	2025
Violence contre les métiers d'intérêt général	Trim 1	2	3	3	6	5	5	7	4	1	2	5	2
	Trim 2	2	2	2	2	5	4	3	4	2	5	4	
	Trim 3	3	5	1	4	2	5	5	3	4		2	
	Trim 4	3	3	4	2	4	1	2	4	4	2	1	
Total		10	13	10	14	16	15	17	15	11	9	12	2
Viol collectif	Trim 1				1			1					
	Trim 3		1	1			1						
	Trim 4			1	1			1			2		
	Total		1	2	2		1	2			2		
Graffiti	Trim 1		4	11	10	15		6	4	9	4	6	5
	Trim 2		14	4	6	4	8	4	8	7	14	12	3
	Trim 3	2	4	8	5	5	5	6	7		13	11	
	Trim 4	1	3	11	1	2	4	6	8	4	7	14	
Total		3	25	34	22	26	17	22	27	20	38	43	8
Dégradation de voiture	Trim 1		80	76	84	81	73	79	62	64	55	55	56
	Trim 2	24	92	105	93	76	62	46	62	57	53	65	53
	Trim 3	81	95	81	68	49	63	57	74	63	53	55	
	Trim 4	67	95	95	76	77	65	41	48	51	54	52	
Total		172	362	357	321	283	263	223	246	235	215	227	109
Rixe au couteau	Trim 1			2				2	3	1	1	1	1
	Trim 2		1		4	3	1	1	2	1			
	Trim 3		2		3	2	1		1			1	
	Trim 4	2		2		1				1		2	
Total		2	3	4	7	6	2	3	6	3	1	4	1



PH Violence intrafamiliale (VIF)

		2000	2015	2016	2017	2018	2019	2020	2021	2022	2023	2024	2025
VIF: physique, dans le couple	Trim 1	18	25	26	23	20	24	20	31	20	27	35	26
	Trim 2	11	33	22	31	32	31	21	17	24	40	28	32
	Trim 3	19	34	19	33	35	26	29	22	33	33	23	
	Trim 4	21	38	28	30	34	32	27	23	37	39	29	
	Total	69	130	95	117	121	113	97	93	114	139	115	58
VIF: physique, envers des descendants	Trim 1		3	3	7	3	6	1	1	5	7	11	6
	Trim 2	1	4	8	7	5	8	3	6	8	6	5	14
	Trim 3	1	6	4	6	7	5	6	4	8	5	6	
	Trim 4	2	3	3	4	3	4	3	3	6	9	5	
	Total	4	16	18	24	18	23	13	14	27	27	27	20
VIF: physique, envers d'autres membres	Trim 1	13	6	3	3	8	7	6	6	6	4	9	4
	Trim 2	21	5	5	3	2	5	4	4	8	10	9	9
	Trim 3	18	9	4	3	3	5	3	4	6	3	1	
	Trim 4	10	8	4	2	8	6	1	4	11	6	7	
	Total	62	28	16	11	21	23	14	18	31	23	26	13
VIF: sexuelle, dans le couple	Trim 1										1	2	1
	Trim 2						1	1			1	1	1
	Trim 3		1					1		1			
	Trim 4						1	1	1	3			
	Total		1				2	3	1	4	2	3	2
VIF: sexuelle, envers des descendants	Trim 1	4	3	1		2		3		2	1	2	
	Trim 2	3	1	1	2			3		2			
	Trim 3	2	3	1	1	2		1	2				
	Trim 4	1		1			2		2		1		
	Total	10	7	4	3	4	2	7	4	4	2	2	



PH Violence intrafamiliale (VIF)

		2000	2015	2016	2017	2018	2019	2020	2021	2022	2023	2024	2025
VIF: sexuelle, envers d'autres membres	Trim 1							1					
	Trim 2											1	
	Trim 3											1	
	Trim 4						1						
	Total						1	1				2	
VIF: psychique, dans le couple	Trim 1	26	11	27	14	25	29	18	16	22	20	24	10
	Trim 2	22	19	19	22	28	24	32	15	19	13	17	14
	Trim 3	23	19	18	15	33	21	28	18	25	16	14	
	Trim 4	23	21	19	14	32	22	7	17	37	18	18	
	Total	94	70	83	65	118	96	85	66	103	67	73	24
VIF: psychique, envers des descendants	Trim 1						2	3			2	1	2
	Trim 2			1	1	1	2	1	3		3	4	5
	Trim 3					3		2		4	3	2	
	Trim 4		1	1			2			1	6	1	
	Total		1	2	1	4	6	6	3	5	14	8	7
VIF: psychique, envers d'autres membres	Trim 1		1	1		1		1			3	1	1
	Trim 2			2	1		1	1	1	1	6	2	
	Trim 3		1			2	1	3	2		2	2	
	Trim 4		1	1		2	1	1	1	1	2	3	
	Total		3	4	1	5	3	6	4	2	13	8	1
VIF: économique, dans le couple	Trim 1			2	1			5	2	1	2	1	
	Trim 2	1	1	1			3	1	2	1	1	3	2
	Trim 3			1		2	2	3	2	3		1	
	Trim 4		1	1	1	1	8	1	2			2	
	Total	1	2	5	2	3	13	10	8	5	3	7	2



PH Violence intrafamiliale (VIF)

		2000	2015	2016	2017	2018	2019	2020	2021	2022	2023	2024	2025
VIF: économique, envers des descendants	Trim 1	2				1							
	Trim 2	1											
	Trim 3	3											
	Total	6				1							
VIF: économique, envers d'autres membres	Trim 1	22	5	6	1	5	6	4	4	4	4	6	6
	Trim 2	16	5	5	5	2	1	5	2	4	5	3	5
	Trim 3	32	2	3	5	3	5	5	1	1	2	1	
	Trim 4	29	4	3	7	6	3	4	1	6	2	5	
	Total	99	16	17	18	16	15	18	8	15	13	15	11



PH Hormones et dopage

		2000	2015	2016	2017	2018	2019	2020	2021	2022	2023	2024	2025
Dopage humain	Trim 1		1	1	2	1		1					
	Trim 2		1	1	2		1		2				1
	Trim 3				1	1	1	1			2		
	Trim 4	1	1	1	2			1					
Total		1	3	3	5	4	2	2	3		2		1
Engraissement illégal	Trim 2								1				
	Trim 3										1		
	Trim 4								2				
	Total								3		1		



PH Drogues

		2000	2015	2016	2017	2018	2019	2020	2021	2022	2023	2024	2025
Vente de cocaïne	Trim 1		1	1			1	2	1	2	8	3	3
	Trim 2		2					4	1	1	1	2	1
	Trim 3		3	2		2	1	2	3	1		1	
	Trim 4			1				1		3	1	2	
Total			6	4		2	2	9	5	7	10	8	4
Import-export de cocaïne	Trim 1		1							1			
Total			1							1			
Production de drogues synthétiques	Trim 1				1				1				
	Trim 2										1		
	Trim 3			2								1	
Total				2		1			1		1	1	
Import-export de drogues synthétiques	Trim 1		1										
	Trim 3								1				
Total			1						1				
Vente de drogues synthétiques	Trim 1	1	2	1		3	3	2		2		2	3
	Trim 2	1	1	3	2	2	3	3			2	2	
	Trim 3	2	1	1	2		1	1	1		2	2	
	Trim 4		3	3	1		1	1		1			
Total		4	7	8	5	5	8	7	1	3	4	6	3
Production de cannabis (culture)	Trim 1			1		3		1	1	1	2		
	Trim 2					1	1	2	1		1	2	
	Trim 3			2	2	6	1	2	4	1			
	Trim 4			2		2	1		1	1	1		
Total				5	2	12	3	5	7	3	4	2	



PH Drogues

		2000	2015	2016	2017	2018	2019	2020	2021	2022	2023	2024	2025
Import-export de cannabis en grande quantité	Trim 2												1
	Total												1
Vente de cannabis en grande quantité	Trim 1		2							1			
	Trim 2		1					1	1		1	1	1
	Trim 3				1								
	Trim 4									1	1		
	Total		3			1		1	1	2	2	1	1
Import-export d'héroïne	Trim 1										1		
	Trim 2												1
	Trim 4			1									
	Total			1							1		1
Vente-traffic d'héroïne	Trim 1											1	1
	Trim 4			1									
	Total			1								1	1



PH Trafic d'armes

		2000	2015	2016	2017	2018	2019	2020	2021	2022	2023	2024	2025
Commerce et production d'arme à feu et mun.	Trim 1		2	1	1	1	1	1	2				
	Trim 2		1						1			1	
	Trim 3					1							
	Trim 4		1	1				1					
Total			4	2	1	2	1	2	3			1	
Commerce et production d'arme non à feu	Trim 1										1		
	Trim 3			2									
	Total			2							1		



PH Traite des êtres humains

		2000	2015	2016	2017	2018	2019	2020	2021	2022	2023	2024	2025
TEH - exploitation économique	Trim 1	2				1		1	1				
	Trim 2	3								3			
	Trim 3	2			1								
	Trim 4	8							3		1		
	Total	15			1	1		1	4	3	1		
TEH - exploitation sexuelle	Trim 1								2	1			2
	Trim 2						1	1	1				1
	Trim 3	1			1			2			1		
	Trim 4										1		
	Total	1				1	1	3	3	1	2		3



PH Violence dans l'espace public

		2000	2015	2016	2017	2018	2019	2020	2021	2022	2023	2024	2025
Violence physique (transport public)	Trim 1	3	3	3	6	3	3	4	2	3	1	3	1
	Trim 2	3	2	1	4	7	3	1	2	1	6	3	2
	Trim 3	2	4	2	6	3	3	2	3	1	4	2	
	Trim 4	1	2	2	3	1	2		8	3	4	3	
	Total	9	11	8	19	14	11	7	15	8	15	11	3
Violence physique (voie publique)	Trim 1	34	38	31	25	31	31	15	28	29	29	25	35
	Trim 2	34	21	32	28	50	48	30	30	32	29	26	37
	Trim 3	31	31	31	20	36	30	24	26	33	25	34	
	Trim 4	21	35	24	33	33	28	20	31	29	16	24	
	Total	120	125	118	106	150	137	89	115	123	99	109	72
Violence physique (autre endroit public)	Trim 1				5		2	5	2	4	1		3
	Trim 2	3	4				5	1	2	4	3	1	4
	Trim 3	6	6	1	1	2		1		3	2	4	
	Trim 4		3	3		1	2	2	1	3	1	2	
	Total	9	13	4	6	3	9	9	5	14	7	7	7
Violence physique (endroit accessible au public)	Trim 1	16	14	10	10	16	13	19	10	13	6	10	11
	Trim 2	18	13	6	10	10	10	7	8	13	14	15	9
	Trim 3	12	15	16	7	12	12	8	11	18	10	3	
	Trim 4	17	18	2	9	14	17	9	13	6	6	17	
	Total	63	60	34	36	52	52	43	42	50	36	45	20
Violence sexuelle (transport public)	Trim 1							2			1		
	Trim 2			1	1		1		1	1			
	Trim 3							1	1	1	1		
	Trim 4				1	1		1	1	1		1	
	Total			1	2	1	1	4	3	3	2	1	



PH Violence dans l'espace public

		2000	2015	2016	2017	2018	2019	2020	2021	2022	2023	2024	2025
Violence sexuelle (voie publique)	Trim 1	4	2	5	2	1	2	4	1	3		3	5
	Trim 2	1	3	3	4	3	3	3	1	3	4	4	2
	Trim 3	2	3	3			1	1	2	9	1	1	
	Trim 4		1	7	3	1	1	2	1	3		1	
Total		7	9	18	12	5	7	10	5	18	5	9	7
Violence sexuelle (autre endroit public)	Trim 2	1				1	2	2		5	3	1	1
	Trim 3	3	2			1	1	1	1	1		1	
	Trim 4			1	2		2	1					
Total		4	2	1	2	2	5	4	1	6	3	2	1
Violence sexuelle (endroit accessible au public)	Trim 1	1		2		5	1	2		1	1		2
	Trim 2	1	1	2	3	2	1	1	1	3	2	4	6
	Trim 3		1		3	4	3		2	4	1	1	
	Trim 4		2	5	1	1	4	2	3	7	3	3	
Total		2	4	9	7	12	9	5	6	15	7	8	8
Violence psychique (transport public)	Trim 1		2	1	5	4		3	3	3	3	5	2
	Trim 2	1	1	4	3	5	3	1	4	1	4	5	1
	Trim 3	3	6	2	1	1	2	1		1	3		
	Trim 4	1		2	4	3	3	3	1	2	6	4	
Total		5	9	9	13	13	8	8	8	7	16	14	3
Violence psychique (voie publique)	Trim 1	22	14	24	19	24	25	15	12	23	22	31	29
	Trim 2	32	17	23	20	24	34	14	19	23	36	39	26
	Trim 3	20	23	27	24	20	26	21	22	19	20	30	
	Trim 4	23	13	15	27	21	19	16	13	29	22	24	
Total		97	67	89	90	89	104	66	66	94	100	124	55



PH Violence dans l'espace public

		2000	2015	2016	2017	2018	2019	2020	2021	2022	2023	2024	2025
Violence psychique (autre endroit public)	Trim 1	6		3	3	2	2	2	3	3		1	2
	Trim 2	5	4	2	1	4		3	1	4	3	4	3
	Trim 3	3	9	4	1	3		3	1	2	2	2	
	Trim 4	2	5	4	3	4	2	2		3		1	
	Total	16	18	13	8	13	4	10	5	12	5	8	5
Violence psychique (endroit accessible au public)	Trim 1	23	10	11	8	10	7	6	7	5	7	8	11
	Trim 2	14	9	15	12	17	12	6	6	9	12	14	12
	Trim 3	12	14	11	19	9	6	15	3	14	11	9	
	Trim 4	18	8	7	16	9	7	3	10	3	9	7	
	Total	67	41	44	55	45	32	30	26	31	39	38	23
Vol à main armée (transport public)	Trim 1		1		1								1
	Trim 3	3								1	1		
	Trim 4										1		
	Total	3	1		1					1	2		1
Vol à main armée (voie publique)	Trim 1	3	1	2	4	1	4	1	2	1		1	2
	Trim 2	3	2	2	3	1	1	3	1	1	2	2	1
	Trim 3	2	2	2	2		2		1	1	1	2	
	Trim 4	7	2	2	4	1	3	1			3	3	
	Total	15	7	8	13	3	10	5	4	3	6	8	3
Vol à main armée (autre endroit public)	Trim 1	1											
	Trim 2	1	1				1						
	Trim 3			1									
	Trim 4			1								1	
	Total	2	1	2			1					1	



PH Violence dans l'espace public

		2000	2015	2016	2017	2018	2019	2020	2021	2022	2023	2024	2025
Vol à main armée (endroit accessible au public)	Trim 1	3	2	7	1	1		2		1		1	
	Trim 2	2	1	1	1	3	2		1	2		3	2
	Trim 3	2	2	3	2	3	1	1	4	4	4		
	Trim 4	5	2	3	2	2	2	1	1		2	4	
Total		12	7	14	6	9	5	4	6	7	6	8	2
Vol avec violence sans arme (transport public)	Trim 1	2	3	3	2			2	2		3	1	1
	Trim 2	3	3	1	1			1				2	
	Trim 3		2	3		1	1			1			
	Trim 4		3	2	3				3	2	1	3	
Total		5	11	9	6	1	1	3	5	3	4	6	1
Vol avec violence sans arme (voie publique)	Trim 1	4	24	14	12	6	4	5	4	6	2	7	7
	Trim 2	11	8	10	15	7	1	1	4	5	2	4	3
	Trim 3	8	12	17	5	12	6		2	5	6	6	
	Trim 4	12	19	9	6	8	3	1	7	7	4	5	
Total		35	63	50	38	33	14	7	17	23	14	22	10
Vol avec violence sans arme (autre endroit public)	Trim 1		3							2			
	Trim 2	1			1	1	2			1	1	1	
	Trim 3	1				1				3	2	1	
	Trim 4		2	2		1		1					
Total		2	5	2	1	3	2	1		6	3	2	
Vol avec violence sans arme (endr. acces. au pub.)	Trim 1	1	5	5	2	2	6	4	3	1	1	2	3
	Trim 2	3	3	5	1	3	1	1		6	1	7	2
	Trim 3	1	4	6	5	2	2	3	2	6	3	2	
	Trim 4	6	2	6	13	2	4	3	2	3	2	2	
Total		11	14	22	21	9	13	11	7	16	7	13	5



PH Autre

		2000	2015	2016	2017	2018	2019	2020	2021	2022	2023	2024	2025
Faux policiers	Trim 1		2		2	2	1	1	1	1	1	1	
	Trim 2		4	1	1	1	1	2		1		1	1
	Trim 3		1		1	1	1		1	1			
	Trim 4		2	3	3	3	1		1			1	
	Total			9	4	7	7	4	3	3	3	1	3
Terrorisme, extrémisme et radicalisme	Trim 1				2				1		1	1	
	Trim 2				1							1	
	Trim 3							1		2		1	
	Trim 4		1			1		1		1		1	
	Total		1		3	1		2	1	3	1	4	
Cyberharcèlement	Trim 1	6	9	24	24	26	13	20	24	13	16	12	25
	Trim 2	6	9	33	32	28	17	16	18	19	18	14	20
	Trim 3	11	20	25	23	27	19	31	16	20	10	26	
	Trim 4	11	16	28	22	20	25	18	14	14	13	17	
	Total	34	54	110	101	101	74	85	72	66	57	69	45
Fraude à l'identité	Trim 1	9	13	35	23	33	34	33	51	71	71	65	35
	Trim 2	4	17	16	16	29	37	42	52	54	56	61	34
	Trim 3	12	21	18	19	25	36	55	42	39	47	43	
	Trim 4	2	17	14	28	31	31	64	84	56	58	41	
	Total	27	68	83	86	118	138	194	229	220	232	210	69



PZ ZENNEVALLEI

2024

FC Vol moyen de transport

	Jan	Fév	Mar	Avr	Mai	Juin	Juil	Août	Sep	Oct	Nov	Déc	Total
Vol de voiture	3	6	2	4	6	2	4		2	4	3	2	38
Vol de moto		1	1	3			1			2	1		9
Carjacking												1	1
Vol de vélomoteur				2	1	2				1		2	8
Vol de vélo	9	21	13	19	20	16	19	13	19	8	10	6	173

FC Cambriolage

	Jan	Fév	Mar	Avr	Mai	Juin	Juil	Août	Sep	Oct	Nov	Déc	Total
Cambriolage dans habitation	54	34	33	48	23	24	23	28	28	41	46	33	415
Cambriolage ds entreprise ou commerce	8	3	6	8	6	1	2	7		12		1	54
Cambriolage ds service public ou bâtiment administ	2	1	1	2		1	1	1			4		13
Vol au bélier										1			1
Cambriolage dans bâtiment (total)	64	38	40	58	29	26	26	36	28	53	50	34	482



FC Vol autre

	Jan	Fév	Mar	Avr	Mai	Juin	Juil	Août	Sep	Oct	Nov	Déc	Total
Vol à main armée	1	1	2	3	1	2	1		2	2	3	4	22
Vol avec violence sans arme	6	6	7	8	7	3	8	7	6	4	2	7	71
Vol dans ou sur un véhicule	30	27	30	30	30	49	66	54	18	36	45	26	441
Vol d'armes et explosifs								1	1	1			3
Steaming	1		1	1		1				1	2		7
Arrachage de sac à main					1								1
Vol à l'arraché		2	3	2	5	3	1	1	3	1	1	2	24
Vol à la tire	1	4	6	3	2	7	1	1	2	3	1	2	33
Vol à l'étalage	25	16	17	16	15	25	26	18	12	24	13	22	229
Vol par ruse	18	15	11	21	14	21	20	8	5	14	4	7	158
Vol de métaux		1		1	1	1		4		2	2	2	14
Vol sur les chantiers		1	1	2		1	1	5		1	2	1	15
Home-invasion											1		1
Vol d'animaux	1		1		1		2	1	1				7
Vol de cargaison	2				2			1	1	4	3		13

Criminalité ICT

	Jan	Fév	Mar	Avr	Mai	Juin	Juil	Août	Sep	Oct	Nov	Déc	Total
Fraude de cartes de paiements	4	7	6	2	2	4	9	9	7	7	4	6	67
Phishing	9	11	11	5	11	10	5	6	8	15	8	5	104
Ransomware	1	1	1	1	1				1			3	9
Shouldersurfing			1		1								2
Skimming							1						1



FC Autre

	Jan	Fév	Mar	Avr	Mai	Juin	Juil	Août	Sep	Oct	Nov	Déc	Total
Violence contre les métiers d'intérêt général	1	2	2	3	1				2			1	12
Graffiti	2	4		5	2	5	5	6		5		9	43
Dégradation de voiture	17	15	23	22	20	23	17	17	21	15	16	21	227
Rixe au couteau			1					1		1		1	4

PH Violence intrafamiliale (VIF)

	Jan	Fév	Mar	Avr	Mai	Juin	Juil	Août	Sep	Oct	Nov	Déc	Total
VIF: physique, dans le couple	9	17	9	5	11	12	5	9	9	8	11	10	115
VIF: physique, envers des descendants	4	4	3	2	1	2	3	1	2	2	1	2	27
VIF: physique, envers d'autres membres	1	2	6	3	2	4			1	4	2	1	26
VIF: sexuelle, dans le couple	1	1			1								3
VIF: sexuelle, envers des descendants	1		1										2
VIF: sexuelle, envers d'autres membres						1	1						2
VIF: psychique, dans le couple	5	14	5	7	6	4	3	6	5	2	5	11	73
VIF: psychique, envers des descendants			1	1	3				2	1			8
VIF: psychique, envers d'autres membres		1			1	1		1	1	2	1		8
VIF: économique, dans le couple		1		2	1			1			2		7
VIF: économique, envers d'autres membres	1	4	1	2		1	1			1	2	2	15

PH Drogues

	Jan	Mar	Avr	Mai	Juin	Août	Sep	Oct	Déc	Total
Vente de cocaïne	1	2	2				1	1	1	8
Production de drogues synthétiques						1				1
Vente de drogues synthétiques	1	1	1	1		1	1			6
Production de cannabis (culture)				1	1					2
Vente de cannabis en grande quantité				1						1
Vente-traffic d'héroïne		1								1



PH Trafic d'armes

	Mai	Total
Commerce et production d'arme à feu et mun.	1	1

PH Violence dans l'espace public

	Jan	Fév	Mar	Avr	Mai	Juin	Juil	Août	Sep	Oct	Nov	Déc	Total
Violence physique (transport public)	1	1	1	2		1		1	1	1	1	1	11
Violence physique (voie publique)	1	8	16	5	9	12	9	12	13	11	6	7	109
Violence physique (autre endroit public)				1				2	2	1		1	7
Violence physique (endroit accessible au public)	3	4	3	1	8	6			3	4	7	6	45
Violence sexuelle (transport public)												1	1
Violence sexuelle (voie publique)		1	2		2	2		1		1			9
Violence sexuelle (autre endroit public)						1			1				2
Violence sexuelle (endroit accessible au public)				1		3		1		1	1	1	8
Violence psychique (transport public)		2	3	1	2	2				1	2	1	14
Violence psychique (voie publique)	10	10	11	18	14	7	11	13	6	10	6	8	124
Violence psychique (autre endroit public)		1		2		2	1	1				1	8
Violence psychique (endroit accessible au public)		4	4	5	5	4	4	3	2	1	4	2	38
Vol à main armée (voie publique)			1	1		1	1		1	1	1	1	8
Vol à main armée (autre endroit public)											1		1
Vol à main armée (endroit accessible au public)			1	1	1	1					1	3	8
Vol avec violence sans arme (transport public)			1			2				1		2	6
Vol avec violence sans arme (voie publique)	3	2	2	1	3		2	2	2		1	4	22
Vol avec violence sans arme (autre endroit public)					1				1				2
Vol avec violence sans arme (endr. acces. au pub.)			2	3	3	1		1	1	1		1	13



PH Autre

	Jan	Fév	Mar	Avr	Mai	Juin	Juil	Août	Sep	Oct	Nov	Déc	Total
Faux policiers	1			1							1		3
Terrorisme, extrémisme et radicalisme			1			1		1		1			4
Cyberharcèlement	6	3	3	5	2	7	11	7	8	4	5	8	69
Fraude à l'identité	24	24	17	19	15	27	13	14	16	16	19	6	210



2025

FC Vol moyen de transport

	Jan	Fév	Mar	Avr	Mai	Juin	Total
Vol de voiture		1	3	3	4	2	13
Vol de moto	5	2	1		3	1	12
Vol de vélomoteur	2	1	1	3	2		9
Vol de vélo	5	5	10	9	15	13	57

FC Cambriolage

	Jan	Fév	Mar	Avr	Mai	Juin	Total
Cambriolage dans habitation	30	36	20	30	21	18	155
Cambriolage ds entreprise ou commerce	8	1	7	1	5	4	26
Cambriolage ds service public ou bâtiment administ	2	2			3	2	9
Cambriolage dans bâtiment (total)	40	39	27	31	29	24	190

FC Vol autre

	Jan	Fév	Mar	Avr	Mai	Juin	Total
Vol à main armée		1	3		2	3	9
Vol avec violence sans arme	5	6	4	2	2	6	25
Vol dans ou sur un véhicule	39	24	21	25	14	19	142
Vol d'armes et explosifs	3			1		2	6
Vol à l'arraché	4		2			3	9
Vol à la tire	3	4	5	6	2		20
Vol à l'étalage	22	31	10	15	13	19	110
Vol par ruse	7	7	3	6	10	2	35
Vol de métaux	4	2	3	5		1	15
Vol sur les chantiers	1	3	3	3	1	2	13
Home-invasion					1		1
Vol d'animaux	1						1
Vol de cargaison	5	5	1	2		1	14



Criminalité ICT

	Jan	Fév	Mar	Avr	Mai	Juin	Total
Fraude de cartes de paiements	7	9	6	4	4	7	37
Phishing	6	9	11	4	10	8	48
Ransomware	1				1		2

FC Autre

	Jan	Fév	Mar	Avr	Mai	Juin	Total
Violence contre les métiers d'intérêt général	2						2
Graffiti		5		1		2	8
Dégradation de voiture	14	21	21	21	12	20	109
Rixe au couteau		1					1

PH Violence intrafamiliale (VIF)

	Jan	Fév	Mar	Avr	Mai	Juin	Total
VIF: physique, dans le couple	8	8	10	10	13	9	58
VIF: physique, envers des descendants	3		3	8	3	3	20
VIF: physique, envers d'autres membres	1		3	4	3	2	13
VIF: sexuelle, dans le couple		1		1			2
VIF: psychique, dans le couple	3	3	4	5	2	7	24
VIF: psychique, envers des descendants		1	1	3	2		7
VIF: psychique, envers d'autres membres	1						1
VIF: économique, dans le couple				1		1	2
VIF: économique, envers d'autres membres	1	1	4	2	1	2	11

PH Hormones et dopage

	Juin	Total
Dopage humain	1	1



PH Drogues

	Jan	Fév	Mar	Avr	Juin	Total
Vente de cocaïne	1	2		1		4
Vente de drogues synthétiques	2		1			3
Import-export de cannabis en grande quantité				1		1
Vente de cannabis en grande quantité				1		1
Import-export d'héroïne					1	1
Vente-traffic d héroïne	1					1

PH Traite des êtres humains

	Jan	Fév	Mai	Total
TEH - exploitation sexuelle	1	1	1	3



PH Violence dans l'espace public

	Jan	Fév	Mar	Avr	Mai	Juin	Total
Violence physique (transport public)	1			1	1		3
Violence physique (voie publique)	7	11	17	13	15	9	72
Violence physique (autre endroit public)	1	1	1	2	1	1	7
Violence physique (endroit accessible au public)	3	4	4	1	4	4	20
Violence sexuelle (voie publique)	1	1	3	2			7
Violence sexuelle (autre endroit public)					1		1
Violence sexuelle (endroit accessible au public)			2	2	2	2	8
Violence psychique (transport public)	1		1		1		3
Violence psychique (voie publique)	5	10	14	8	11	7	55
Violence psychique (autre endroit public)		1	1	2	1		5
Violence psychique (endroit accessible au public)	4	5	2	5	4	3	23
Vol à main armée (transport public)			1				1
Vol à main armée (voie publique)			2			1	3
Vol à main armée (endroit accessible au public)					1	1	2
Vol avec violence sans arme (transport public)		1					1
Vol avec violence sans arme (voie publique)	3	2	2		1	2	10
Vol avec violence sans arme (endr. acces. au pub.)	2	1		1		1	5

PH Autre

	Jan	Fév	Mar	Avr	Mai	Juin	Total
Faux policiers						1	1
Cyberharcèlement	6	7	12	4	8	8	45
Fraude à l'identité	8	10	17	6	13	15	69

STATISTIQUES POLICIERES DE CRIMINALITE

LIEU DE PERPETRATION: ZONE DE POLICE

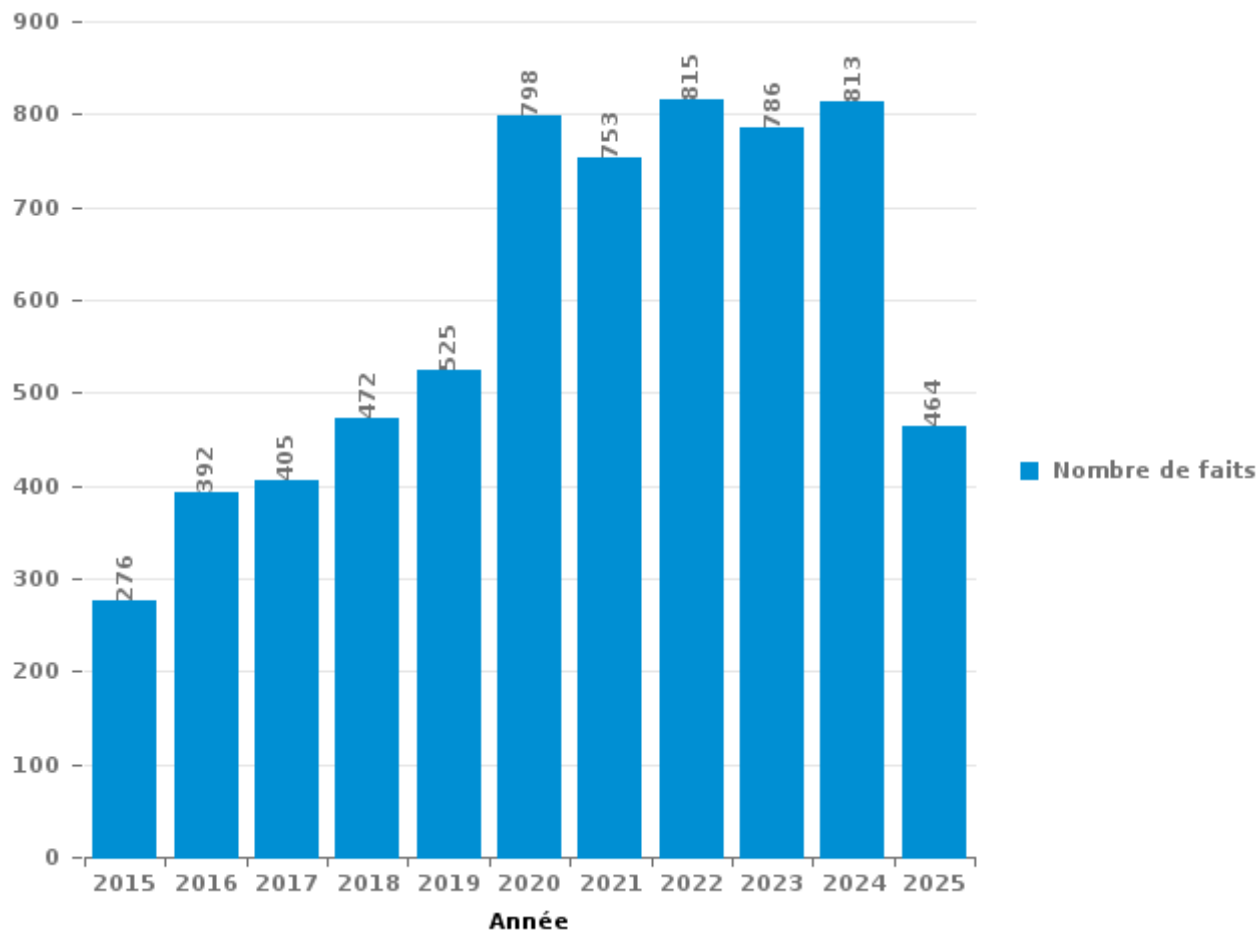
PZ ZENNEVALLEI

PARTIE III : ICT



PZ ZENNEVALLEI

Nombre total de délits avec un élément ICT/online, depuis 2015





Criminalité ICT/online au sens strict

Infractions (exhaustif)

	2015	2016	2017	2018	2019	2020	2021	2022	2023	2024	2025
Code pénal social: Infr. contre foi publique en droit pénal social: Faux en informatique							1		1		
Criminalité informatique: Faux en informatique:	4	6	1	3	27	217	163	136	98	33	15
Criminalité informatique: Fraude informatique:	76	118	103	120	204	420	395	416	390	432	227
Criminalité informatique: Hacking:	9	27	26	40	50	29	41	31	36	46	16
Criminalité informatique: Sabotage:		1	4	1				2	1		
Infr. contre autres valeurs morales et sentiments: Violation de communication par particulier:	5	1	1		1	1		2			
Infr. contre l'autorité publique: Refus de coopération (informatique et télécom):						1			1		
Total:	94	153	135	164	282	668	600	587	527	511	258

Figures criminelles (à considérer spécifiquement – ne pas additionner avec d'autres éléments – risque de double comptage!)

	2015	2016	2017	2018	2019	2020	2021	2022	2023	2024	2025
Fraude de cartes de paiements	45	81	70	52	71	72	47	50	37	67	37
Phishing	1	1	3	11	46	214	192	122	113	104	48
Ransomware			5	3	3		3	3	5	9	2
Shouldersurfing	5	5	13	7	13	6	1		2	2	
Skimming	5	13		3	1	1			1	1	



Criminalité ICT/online au sens large

Infractions (uniquement si code-fait existe)

	2015	2016	2017	2018	2019	2020	2021	2022	2023	2024	2025
Armes et explosifs: Autre: Vente par correspondance/internet d'arme à feu							1				
Fraude: Escroquerie: Fraude par internet	115	119	141	202	185	266	252	302	313	291	179
Infr. contre autres valeurs morales et sentiments: Cyberlokkig (leurre de mineur par ICT):			1			2		1			
Infr. contre la Sécurité de l'Etat: Terrorisme: Diffuser un message qui incite au terrorisme										1	
Infr. contre les moeurs: Grooming (contact par ICT avec mineur < 16 ans):			2	2			2				
Infr. contre les moeurs: Pornographie infantine: Accès pornographie infantine via technologie					1	2					
Infr. contre les moeurs: Voyeurisme: Diffusion enregistrement nudité ou intimité			2	2	2	6	4				
Total:	115	119	146	206	188	276	259	303	313	292	179

Figures criminelles (à considérer spécifiquement – ne pas additionner avec d'autres éléments – risque de double comptage!)

	2015	2016	2017	2018	2019	2020	2021	2022	2023	2024	2025
Cyberharcèlement	54	110	101	101	74	85	72	66	57	69	45

STATISTIQUES POLICIERES DE CRIMINALITE

LIEU DE PERPETRATION: ZONE DE POLICE

PZ ZENNEVALLEI

PARTIE IV : DESTINATION LIEU



PZ ZENNEVALLEI

Vol et extorsion

	2000	2015	2016	2017	2018	2019	2020	2021	2022	2023	2024	2025
Habitation: maison	501	642	708	586	539	477	349	370	333	362	330	122
Voie publique	529	528	539	466	375	346	278	297	324	299	406	136
Magasin	440	278	271	241	245	205	202	201	212	252	277	123
Parking	139	173	161	191	129	118	90	99	101	106	129	53
Habitation: appartement	56	87	88	147	118	70	75	69	64	51	92	23
Inconnue	79	49	46	48	52	47	60	74	57	39	42	41
Habitation: non précisée	39	66	39	33	52	55	52	51	61	51	84	38
Entreprise	133	55	58	68	48	41	42	42	25	21	44	21
Emplacement de vélo	6	116	63	67	36	28	38	50	65	57	35	27
Habitation: allée	36	61	61	70	60	46	47	48	39	48	41	7
Moyen de transport: voiture	83	24	51	25	44	64	31	26	44	48	44	8
Station de bus / métro et gare de chemin de fer	37	42	60	48	34	42	30	25	30	43	32	17
Habitation: garage	33	28	25	22	24	59	49	44	25	51	53	21
Horeca	76	45	37	51	35	36	23	18	31	38	23	8
Habitation: dépendances	31	45	16	18	37	70	58	37	39	31	27	11
Institution d'enseignement	50	42	42	58	58	24	22	11	22	16	20	10
Autre	16	32	34	22	30	32	41	30	14	17	22	18
Culture et loisirs	49	24	27	15	31	31	21	14	15	18	12	5
Infrastructure sportive	32	24	30	22	19	17	10	9	24	19	29	14
Chantier	14	25	18	22	24	28	30	23	26	7	14	13
Moyen de transport: camion	9	20	12	4	22	28	15	12	19	9	31	14
Service public	17	17	10	15	16	30	26	10	12	7	7	3
Terrain	21	9	10	15	14	9	10	11	13	11	18	3
Station essence	6	8	11	15	9	9	8	9	18	10	18	14
Moyen de transport: autre	5	7	15	10	6	7	12	10	6	11	13	5
Service	9	21	5	12	9	7	12	11	7	5	5	1
Banque / institution financière	8	16	18	19	7	15	4	4	2	5	2	
Moyen de transport: train / tram / métro	8	12	10	8	5	12	5	10	6	9	5	
Maison de repos	1	10	12	10	7	8	5	5	6	4	9	10
Hôpital	3	28	13	7	6	5	1	1	2	4	1	1
Médecin / dentiste / pharmacien	3	4	5	3	9	3	6	5	7	6	6	3
Moyen de transport: autobus / autocar	7	5	4	3	7	8	2	6	6	3	4	3
Stade	13	11	12	8	1	2	2	1				
Habitation: autre	9	3	6	2	7	2	5	1	4	5	3	2
Edifice religieux / lieu du culte	9	4	3	2	3	1	4	1	2	4	2	5
Cimetière	5	9	3	1		3		4	5	2	1	
Bâtiment administratif	5	2	3	1		3	3	3	1		2	
Arrêt de bus / tram		4	2		1	1		2		2	2	
Aéroport	2	7	4									
Guichet automatique			4	1							1	
Total	2.519	2.583	2.536	2.356	2.119	1.989	1.668	1.644	1.667	1.671	1.886	780

FPF/DGR/DR/BIPOL - Statistiques policières de criminalité (date de clôture: 31/10/2025)

Les données pour les années 2001 jusqu'à 2014 ne sont plus publiées mais restent disponibles sur demande auprès du service BIPOL.

Les données pour 2025 ne concernent que le 1er semestre.



PZ ZENNEVALLEI

Dégradation de la propriété

	2000	2015	2016	2017	2018	2019	2020	2021	2022	2023	2024	2025
Voie publique	268	294	292	253	233	209	198	175	201	169	188	101
Habitation: résidence principale	105	85	114	83	84	81	91	75	88	87	104	51
Parking	74	80	58	66	68	64	60	45	56	45	53	22
Habitation: allée	14	23	24	15	14	17	12	31	9	14	20	4
Moyen de transport: voiture	46	14	17	14	7	14	4	7	7	18	7	3
Inconnue	7	12	14	10	11	13	14	25	9	17	15	6
Habitation: non précisée	16	17	10	8	12	11	13	7	8	12	29	8
Magasin	31	9	12	9	9	7	11	10	4	10	10	8
Habitation: jardin	16	10	6	7	10	5	9	11	15	5	10	5
Terrain	15	10	7	3	7	3	17	13	10	4	4	9
Entreprise	24	12	9	10	8	6	5	7	5	7	5	3
Culture et loisirs	9	5	17	9	16	6	7	3	11	6	7	3
Habitation: garage	17	15	6	10	4	10	2	3	6	9	7	2
Institution d'enseignement	13	8	16	15	7	3	3	4	2	6	7	1
Horeca	18	8	12	7	2	8	4	4	5	7	6	3
Autre	3	9	11	11	7	7	4	10	1	7	4	5
Habitation: dépendances	10	3	7	3	4	5	3	6	9	2	2	2
Infrastructure sportive	1	2	8	5	4	2	3	6	1	5	8	4
Bureau de police	1	6	3	1	3	6	5	1	6	6	4	6
Chantier	5	3	6	5	8	2	3	6	1	2	6	
Moyen de transport: autre	5	3	5	5	5	3	4	1	2	2	5	4
Service public	8	2	2	3	5	7	1		2	3		
Habitation: résidence secondaire	2		4	1	7	3	2	2	2	4	2	2
Arrêt de bus / tram			3	4	5	4	2	1	2	2	4	2
Station de bus / métro et gare de chemin de fer	2	4	4	4	3	3	1	2	1	2	1	
Service	2	4	1		2	3	1	3		4	2	1
Edifice religieux / lieu du culte	4	2	2		2	1	3		2	1	1	3
Station essence	2	2		2		1	4	3	1	3		
Banque / institution financière	3	3	1		2			1		3	1	
Emplacement de vélo		2			2	2	1		2	2	1	2
Cimetière	1	3			1	3	1		2	1		
Bâtiment administratif			2	1	1	2		2	1		1	
Hôpital	3		2	2					1		1	
Maison de repos	1		2		1			1		1		
Aéroport		3	2									
Eaux intérieures et maritimes		1	3									
Médecin / dentiste / pharmacien		1		2					1			
Stade		2	1			1						
Maison de débauche						1						
Moyen de transport: train / tram / métro				1								
Total	726	657	683	569	554	513	488	465	473	466	515	260

PPF/DGR/DRI/BIPOL - Statistiques policières de criminalité (date de clôture: 31/10/2025)
 Les données pour les années 2001 jusqu'à 2014 ne sont plus publiées mais restent disponibles sur demande auprès du service BIPOL.
 Les données pour 2025 ne concernent que le 1er semestre.



PZ ZENNEVALLEI

Infractions contre l'intégrité physique

	2000	2015	2016	2017	2018	2019	2020	2021	2022	2023	2024	2025
Habitation	167	157	153	173	179	166	141	120	163	178	167	89
Voie publique	145	142	132	118	165	153	96	123	142	103	122	85
Horeca	26	16	8	10	19	12	10	7	13	8	17	4
Institution d'enseignement	6	11	12	15	18	16	8	8	15	16	12	8
Parking	13	20	6	8	8	15	12	10	10	10	11	6
Inconnue	6	9	7	8	11	8	10	21	6	16	10	4
Magasin	11	10	4	5	5	6	6	9	5	3	6	8
Station de bus / métro et gare de chemin de fer	3	5	5	10	11	5	3	7	4	8	5	3
Habitation: allée	8	5	4	5	9	3	1	2	6	2	4	3
Entreprise	6	1	4	7	9	2	1	4	2	4	7	1
Culture et loisirs	4	3	2	4	9	4	4	5	3	2	2	2
Service public	1	3	3	5	6	5	5	4	3	3	4	2
Terrain	5	4		3	3	3	5	1	7		2	
Infrastructure sportive	6	5	2	2	4	2	2	4	2	2		1
Autre		1	4	1	5	3	3	1	7	2	2	1
Moyen de transport: train / tram / métro	3	2	3	5	1	3	2	3	1	1	1	
Moyen de transport: autobus / autocar	2		1	4		1	1	5	1	3	6	
Habitation: jardin	5	5	2				3		3		3	1
Hôpital	1		1	2	1	3	1	1	4	2	4	
Station essence	1	2				2	2	4	1	3	1	
Moyen de transport: autre		1	2			2		2	2	2	1	
Bureau de police	2	2		2				1	2	1	1	
Maison de repos				3		2	2		1	1	1	1
Arrêt de bus / tram		2		1		3	1	1	1	1		
Service		2	1	1		1		1	1	1		
Stade	2	2		1		1			1	1		
Maison de débauche				1		1			1	2		
Aéroport		4										
Edifice religieux / lieu du culte					2							1
Médecin / dentiste / pharmacien		1	1									1
Banque / institution financière			1									
Total	423	415	358	394	465	422	319	344	407	375	391	219

FPF/DGR/DRI/BIPOL - Statistiques policières de criminalité (date de clôture: 31/10/2025)
 Les données pour les années 2001 jusqu'à 2014 ne sont plus publiées mais restent disponibles sur demande auprès du service BIPOL.
 Les données pour 2025 ne concernent que le 1er semestre.

STATISTIQUES POLICIERES DE CRIMINALITE

LIEU DE PERPETRATION: ZONE DE POLICE

PZ ZENNEVALLEI

PARTIE V : ZONE DE POLICE vs. TYPOLOGIE



Typologie de la zone: Catégorie 3

Zone de police
BALEN - DESSEL - MOL
DEMERDAL - DSZ
GAVERS
HEKLA
LOKEREN
MEETJESLAND CENTRUM
MINOS
POLICE ANS - ST-NICOLAS
POLICE BORAINÉ
POLICE DE SERAING - NEUPRE
POLICE LOCALE DE WATERLOO
POLICE LOCALE MARIEMONT
POLICE LOCALE VILLE ATH
POLICE LOCALE WAVRE
POLITIE REGIO TURNHOUT
POLITIEZONE AARSCHOT
POLITIEZONE NOORD
PZ BRASSCHAAT
PZ BREDENE/DE HAAN
PZ CARMA



CRIMINALITE ENREGISTREE : ZONE DE POLICE vs TYPOLOGIE

PZ DAMME/KNOKKE-HEIST
PZ DEINZE/ZULTE/LIEVEGEM
PZ DENDERMONDE
PZ DILBEEK
PZ GEEL/LAAKDAL/MEERHOUT
PZ GINGELOM/NIEUWERKERKEN/SINT-TRUIDEN
PZ GRIMBERGEN
PZ HASPENGOUW
PZ LIER
PZ RONSE
PZ SCHOTEN
PZ VLAAMSE ARDENNEN
PZ ZAVENTEM
PZ ZENNEVALLEI
REGIO RHODE & SCHELDE
VILVOORDE - MACHELEN
WOKRA
ZONE DE BRAINE-L'ALLEUD
ZONE DE POLICE DE MOUSCRON
ZONE DES TRIEUX
ZONE NETELAND
ZONE NIVELLES - GENAPPE
ZONE RHODE
ZP AISEAU-PRESLES/CHATELET/FARCIENNES



CRIMINALITE ENREGISTREE : ZONE DE POLICE vs TYPOLOGIE

ZP AWANS/GRACE-HOLLOGNE
ZP BEYNE-FLERON-SOUMAGNE
ZP FLEMALLE
ZP HERSTAL
ZP HUY



CRIMINALITE ENREGISTREE : ZONE DE POLICE vs TYPOLOGIE

Typologie de la zone: Catégorie 3

Figure criminelle/phénomène	Niveau	% 2021 - 2022	% 2022 - 2023	% 2023 - 2024
Vol de voiture	ZONE DE POLICE	-54,7%	37,5%	15,2%
	TYPLOGIE	7,5%	16,6%	-5,6%
Vol de moto	ZONE DE POLICE	87,5%	-66,7%	80,0%
	TYPLOGIE	-1,6%	19,4%	-0,7%
Carjacking	ZONE DE POLICE	50,0%	-66,7%	0,0%
	TYPLOGIE	35,7%	-15,8%	37,5%
Homejacking	ZONE DE POLICE	/	/	/
	TYPLOGIE	-11,8%	6,7%	-6,3%
Vol dans les garages	ZONE DE POLICE	-60,0%	-100,0%	/
	TYPLOGIE	-15,6%	21,5%	-39,2%
Vol de vélomoteur	ZONE DE POLICE	162,5%	-28,6%	-46,7%
	TYPLOGIE	18,7%	13,8%	-14,5%
Vol de vélo	ZONE DE POLICE	-16,9%	-8,1%	-4,4%
	TYPLOGIE	12,9%	2,2%	-16,0%
Cambriolage dans habitation	ZONE DE POLICE	-6,3%	6,4%	4,0%
	TYPLOGIE	11,9%	-1,4%	-2,8%
Cambriolage ds entreprise ou commerce	ZONE DE POLICE	-12,5%	0,0%	-3,6%
	TYPLOGIE	-1,9%	15,2%	-14,4%
Cambriolage ds service public ou bâtiment administ	ZONE DE POLICE	36,4%	-6,7%	-7,1%
	TYPLOGIE	-5,8%	20,0%	-15,0%
Vol au bélier	ZONE DE POLICE	/	/	0,0%
	TYPLOGIE	25,0%	120,0%	0,0%



CRIMINALITE ENREGISTREE : ZONE DE POLICE vs TYPOLOGIE

Figure criminelle/phénomène	Niveau	% 2021 - 2022	% 2022 - 2023	% 2023 - 2024
Cambriolage dans bâtiment (total)	ZONE DE POLICE	-6,1%	5,2%	2,8%
	TYPOLOGIE	9,1%	1,7%	-5,1%
Vol à main armée	ZONE DE POLICE	0,0%	33,3%	10,0%
	TYPOLOGIE	-3,4%	3,8%	9,2%
Vol avec violence sans arme	ZONE DE POLICE	41,0%	-32,6%	22,4%
	TYPOLOGIE	26,6%	-1,4%	-6,6%
Vol dans ou sur un véhicule	ZONE DE POLICE	-5,3%	3,8%	48,5%
	TYPOLOGIE	11,5%	-9,4%	-2,8%
Sacjacking dans une voiture	ZONE DE POLICE	/	-100,0%	/
	TYPOLOGIE	300,0%	-62,5%	-66,7%
Vol d'armes et explosifs	ZONE DE POLICE	-70,0%	433,3%	-81,3%
	TYPOLOGIE	5,8%	2,0%	-7,8%
Steaming	ZONE DE POLICE	300,0%	-25,0%	133,3%
	TYPOLOGIE	100,0%	77,8%	-50,0%
Arrachage de sac à main	ZONE DE POLICE	50,0%	-66,7%	0,0%
	TYPOLOGIE	26,3%	-10,4%	-25,6%
Vol à l'arraché	ZONE DE POLICE	76,9%	-52,2%	118,2%
	TYPOLOGIE	11,7%	1,8%	3,7%
Vol à la tire	ZONE DE POLICE	35,1%	12,0%	-41,1%
	TYPOLOGIE	26,0%	-5,1%	-11,2%
Vol à l'étalage	ZONE DE POLICE	5,3%	28,9%	11,7%
	TYPOLOGIE	13,7%	1,6%	2,8%
Vol par ruse	ZONE DE POLICE	19,4%	8,1%	-1,3%
	TYPOLOGIE	7,9%	6,4%	-7,4%



CRIMINALITE ENREGISTREE : ZONE DE POLICE vs TYPOLOGIE

Figure criminelle/phénomène	Niveau	% 2021 - 2022	% 2022 - 2023	% 2023 - 2024
Vol de métaux	ZONE DE POLICE	275,0%	-53,3%	100,0%
	TYPOLOGIE	36,0%	-8,6%	-6,0%
Vol sur les chantiers	ZONE DE POLICE	13,0%	-69,2%	87,5%
	TYPOLOGIE	24,0%	-12,8%	-5,9%
Home-invasion	ZONE DE POLICE	50,0%	100,0%	-83,3%
	TYPOLOGIE	-26,5%	16,0%	0,0%
Vol d'animaux	ZONE DE POLICE	50,0%	-66,7%	133,3%
	TYPOLOGIE	-10,4%	-18,3%	17,3%
Vol de cargaison	ZONE DE POLICE	80,0%	11,1%	30,0%
	TYPOLOGIE	-6,7%	2,0%	32,9%
Fraude de cartes de paiements	ZONE DE POLICE	6,4%	-26,0%	81,1%
	TYPOLOGIE	34,0%	-2,1%	-14,2%
Phishing	ZONE DE POLICE	-36,5%	-7,4%	-8,0%
	TYPOLOGIE	-10,7%	-4,2%	-3,4%
Ransomware	ZONE DE POLICE	0,0%	66,7%	80,0%
	TYPOLOGIE	37,5%	0,0%	0,0%
Shouldersurfing	ZONE DE POLICE	-100,0%	/	0,0%
	TYPOLOGIE	28,3%	32,5%	-52,0%
Skimming	ZONE DE POLICE	/	/	0,0%
	TYPOLOGIE	79,6%	-31,8%	-31,7%
Violence contre les métiers d'intérêt général	ZONE DE POLICE	-26,7%	-18,2%	33,3%
	TYPOLOGIE	20,1%	8,1%	2,9%
Viol collectif	ZONE DE POLICE	/	/	-100,0%
	TYPOLOGIE	-4,7%	-9,8%	-21,6%



CRIMINALITE ENREGISTREE : ZONE DE POLICE vs TYPOLOGIE

Figure criminelle/phénomène	Niveau	% 2021 - 2022	% 2022 - 2023	% 2023 - 2024
Graffiti	ZONE DE POLICE	-25,9%	90,0%	13,2%
	TYPOLOGIE	44,1%	-5,3%	-13,7%
Dégradation de voiture	ZONE DE POLICE	-4,5%	-8,5%	5,6%
	TYPOLOGIE	2,8%	-1,5%	1,9%
Rixe au couteau	ZONE DE POLICE	-50,0%	-66,7%	300,0%
	TYPOLOGIE	-10,7%	-8,8%	0,9%
VIF: physique, dans le couple	ZONE DE POLICE	22,6%	21,9%	-17,3%
	TYPOLOGIE	10,2%	3,4%	-0,7%
VIF: physique, envers des descendants	ZONE DE POLICE	92,9%	0,0%	0,0%
	TYPOLOGIE	3,1%	15,3%	8,4%
VIF: physique, envers d'autres membres	ZONE DE POLICE	72,2%	-25,8%	13,0%
	TYPOLOGIE	1,7%	9,2%	-0,4%
VIF: sexuelle, dans le couple	ZONE DE POLICE	300,0%	-50,0%	50,0%
	TYPOLOGIE	-12,8%	29,3%	-3,8%
VIF: sexuelle, envers des descendants	ZONE DE POLICE	0,0%	-50,0%	0,0%
	TYPOLOGIE	-58,6%	-61,7%	-60,9%
VIF: sexuelle, envers d'autres membres	ZONE DE POLICE	/	/	/
	TYPOLOGIE	0,0%	-18,8%	7,7%
VIF: psychique, dans le couple	ZONE DE POLICE	56,1%	-35,0%	9,0%
	TYPOLOGIE	6,8%	-1,1%	-0,5%
VIF: psychique, envers des descendants	ZONE DE POLICE	66,7%	180,0%	-42,9%
	TYPOLOGIE	13,7%	-1,0%	16,3%
VIF: psychique, envers d'autres membres	ZONE DE POLICE	-50,0%	550,0%	-38,5%
	TYPOLOGIE	-14,5%	17,4%	13,7%



CRIMINALITE ENREGISTREE : ZONE DE POLICE vs TYPOLOGIE

Figure criminelle/phénomène	Niveau	% 2021 - 2022	% 2022 - 2023	% 2023 - 2024
VIF: économique, dans le couple	ZONE DE POLICE	-37,5%	-40,0%	133,3%
	TYPOLOGIE	2,9%	-11,4%	5,8%
VIF: économique, envers des descendants	ZONE DE POLICE	/	/	/
	TYPOLOGIE	8,3%	10,3%	2,3%
VIF: économique, envers d'autres membres	ZONE DE POLICE	87,5%	-13,3%	15,4%
	TYPOLOGIE	24,8%	9,8%	0,7%
Dopage humain	ZONE DE POLICE	-100,0%	/	-100,0%
	TYPOLOGIE	-6,9%	-6,5%	-42,6%
Engraissement illégal	ZONE DE POLICE	-100,0%	/	-100,0%
	TYPOLOGIE	-37,5%	20,0%	0,0%
Vente de cocaïne	ZONE DE POLICE	40,0%	42,9%	-20,0%
	TYPOLOGIE	-0,8%	21,7%	6,9%
Import-export de cocaïne	ZONE DE POLICE	/	-100,0%	/
	TYPOLOGIE	-4,0%	29,2%	-3,2%
Production de drogues synthétiques	ZONE DE POLICE	-100,0%	/	0,0%
	TYPOLOGIE	8,3%	-23,1%	5,0%
Import-export de drogues synthétiques	ZONE DE POLICE	-100,0%	/	/
	TYPOLOGIE	-65,0%	50,0%	38,1%
Vente de drogues synthétiques	ZONE DE POLICE	200,0%	33,3%	50,0%
	TYPOLOGIE	-20,1%	21,1%	9,5%
Production de cannabis (culture)	ZONE DE POLICE	-57,1%	33,3%	-50,0%
	TYPOLOGIE	-11,8%	-24,0%	-8,8%
Import-export de cannabis en grande quantité	ZONE DE POLICE	/	/	/
	TYPOLOGIE	-70,6%	40,0%	128,6%



CRIMINALITE ENREGISTREE : ZONE DE POLICE vs TYPOLOGIE

Figure criminelle/phénomène	Niveau	% 2021 - 2022	% 2022 - 2023	% 2023 - 2024
Vente de cannabis en grande quantité	ZONE DE POLICE	100,0%	0,0%	-50,0%
	TYPOLOGIE	10,3%	-12,5%	17,9%
Import-export d'héroïne	ZONE DE POLICE	/	/	-100,0%
	TYPOLOGIE	-43,8%	33,3%	33,3%
Vente-traffic d'héroïne	ZONE DE POLICE	/	/	/
	TYPOLOGIE	-18,8%	21,2%	-19,0%
Commerce et production d'arme à feu et mun.	ZONE DE POLICE	-100,0%	/	/
	TYPOLOGIE	12,1%	16,2%	-4,7%
Commerce et production d'arme non à feu	ZONE DE POLICE	/	/	-100,0%
	TYPOLOGIE	60,0%	-25,0%	116,7%
TEH - exploitation économique	ZONE DE POLICE	-25,0%	-66,7%	-100,0%
	TYPOLOGIE	-34,2%	24,0%	-16,1%
TEH - exploitation sexuelle	ZONE DE POLICE	-66,7%	100,0%	-100,0%
	TYPOLOGIE	1,1%	42,0%	-2,4%
Violence physique (transport public)	ZONE DE POLICE	-46,7%	87,5%	-26,7%
	TYPOLOGIE	29,3%	26,0%	-5,1%
Violence physique (voie publique)	ZONE DE POLICE	7,0%	-19,5%	10,1%
	TYPOLOGIE	12,8%	3,2%	2,6%
Violence physique (autre endroit public)	ZONE DE POLICE	180,0%	-50,0%	0,0%
	TYPOLOGIE	-1,6%	4,8%	9,2%
Violence physique (endroit accessible au public)	ZONE DE POLICE	19,0%	-28,0%	25,0%
	TYPOLOGIE	51,5%	0,4%	0,0%
Violence sexuelle (transport public)	ZONE DE POLICE	0,0%	-33,3%	-50,0%
	TYPOLOGIE	6,1%	-7,1%	12,3%



CRIMINALITE ENREGISTREE : ZONE DE POLICE vs TYPOLOGIE

Figure criminelle/phénomène	Niveau	% 2021 - 2022	% 2022 - 2023	% 2023 - 2024
Violence sexuelle (voie publique)	ZONE DE POLICE	260,0%	-72,2%	80,0%
	TYPLOGIE	18,6%	-0,3%	-4,6%
Violence sexuelle (autre endroit public)	ZONE DE POLICE	500,0%	-50,0%	-33,3%
	TYPLOGIE	-8,9%	-30,1%	24,3%
Violence sexuelle (endroit accessible au public)	ZONE DE POLICE	150,0%	-53,3%	14,3%
	TYPLOGIE	31,5%	3,8%	-3,1%
Violence psychique (transport public)	ZONE DE POLICE	-12,5%	128,6%	-12,5%
	TYPLOGIE	19,2%	4,3%	8,2%
Violence psychique (voie publique)	ZONE DE POLICE	42,4%	6,4%	24,0%
	TYPLOGIE	6,8%	7,5%	0,7%
Violence psychique (autre endroit public)	ZONE DE POLICE	140,0%	-58,3%	60,0%
	TYPLOGIE	24,7%	2,4%	7,6%
Violence psychique (endroit accessible au public)	ZONE DE POLICE	19,2%	25,8%	-2,6%
	TYPLOGIE	18,0%	14,9%	-3,6%
Vol à main armée (transport public)	ZONE DE POLICE	/	100,0%	-100,0%
	TYPLOGIE	50,0%	50,0%	-33,3%
Vol à main armée (voie publique)	ZONE DE POLICE	-25,0%	100,0%	33,3%
	TYPLOGIE	-0,9%	36,6%	8,5%
Vol à main armée (autre endroit public)	ZONE DE POLICE	/	/	/
	TYPLOGIE	120,0%	18,2%	30,8%
Vol à main armée (endroit accessible au public)	ZONE DE POLICE	16,7%	-14,3%	33,3%
	TYPLOGIE	-4,3%	-25,6%	13,1%
Vol avec violence sans arme (transport public)	ZONE DE POLICE	-40,0%	33,3%	50,0%
	TYPLOGIE	31,0%	16,4%	-15,6%



CRIMINALITE ENREGISTREE : ZONE DE POLICE vs TYPOLOGIE

Figure criminelle/phénomène	Niveau	% 2021 - 2022	% 2022 - 2023	% 2023 - 2024
Vol avec violence sans arme (voie publique)	ZONE DE POLICE	35,3%	-39,1%	57,1%
	TYPLOGIE	6,3%	5,9%	0,0%
Vol avec violence sans arme (autre endroit public)	ZONE DE POLICE	/	-50,0%	-33,3%
	TYPLOGIE	25,0%	3,6%	7,0%
Vol avec violence sans arme (endr. acces. au pub.)	ZONE DE POLICE	128,6%	-56,3%	85,7%
	TYPLOGIE	24,0%	-0,7%	-4,3%
Faux policiers	ZONE DE POLICE	0,0%	-66,7%	200,0%
	TYPLOGIE	18,8%	-13,2%	106,1%
Terrorisme, extrémisme et radicalisme	ZONE DE POLICE	200,0%	-66,7%	300,0%
	TYPLOGIE	-12,2%	13,9%	63,4%
Cyberharcèlement	ZONE DE POLICE	-8,3%	-13,6%	21,1%
	TYPLOGIE	-1,3%	7,7%	1,7%
Fraude à l'identité	ZONE DE POLICE	-3,9%	5,5%	-9,5%
	TYPLOGIE	-4,9%	8,2%	-6,2%

STATISTIQUES POLICIERES DE CRIMINALITE

LIEU DE PERPETRATION: ZONE DE POLICE

PZ ZENNEVALLEI

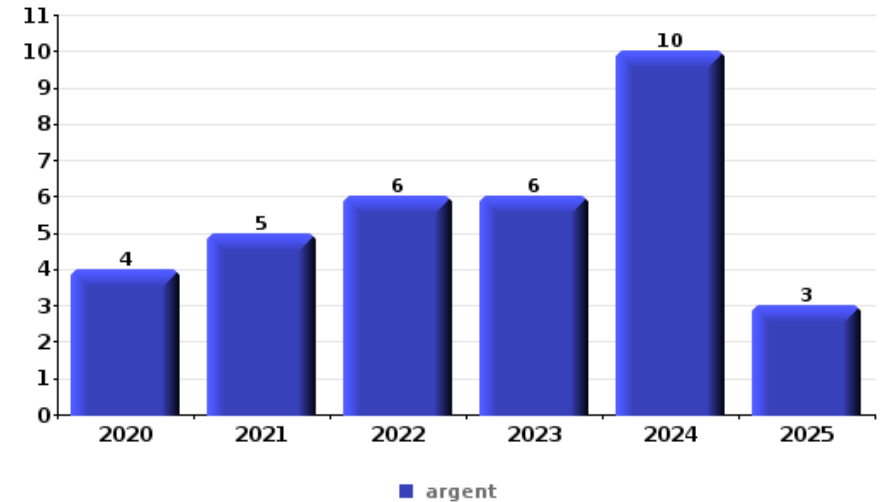
PARTIE VI : OBJETS ET MOYENS DE TRANSPORT



PZ ZENNEVALLEI

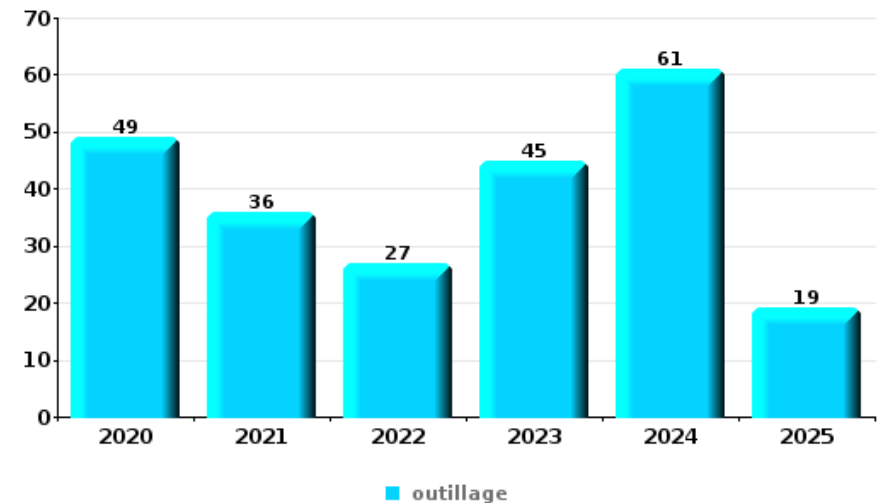
Vol à main armée

Top 5 Objets volés (sbd nombre de faits)		2020	2021	2022	2023	2024	2025
1	argent	4	5	6	6	10	3
2	GSM et accessoires	2	2	4	4	7	2
3	vêtement		1	4		3	
4	carte bancaire / carte de crédit			2	2	2	
4	ordinateur et accessoires			3	1	1	1
4	portefeuille			2	1	2	1



Vol dans ou sur un véhicule

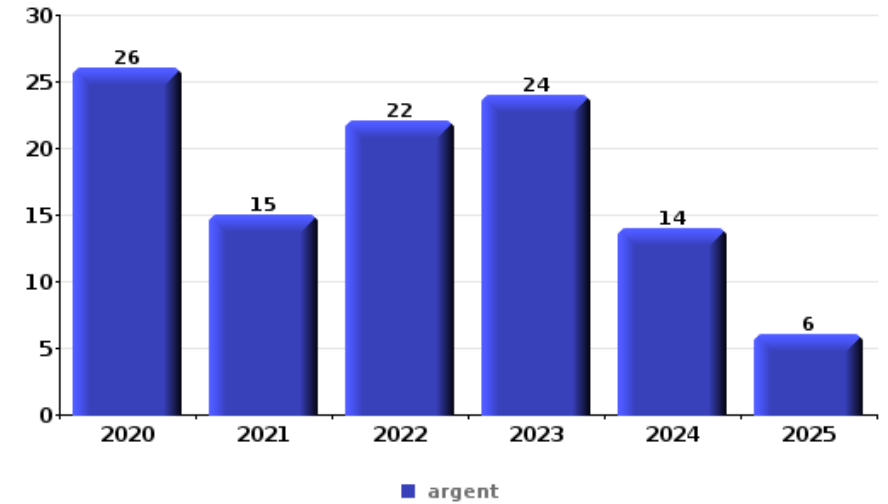
Top 5 Objets volés (sbd nombre de faits)		2020	2021	2022	2023	2024	2025
1	outillage	49	36	27	45	61	19
2	argent	34	36	32	31	44	12
3	carte d'identité / passeport	25	38	27	33	42	11
4	permis de conduire	23	35	33	28	44	9
5	carte bancaire / carte de crédit	26	40	26	31	40	8





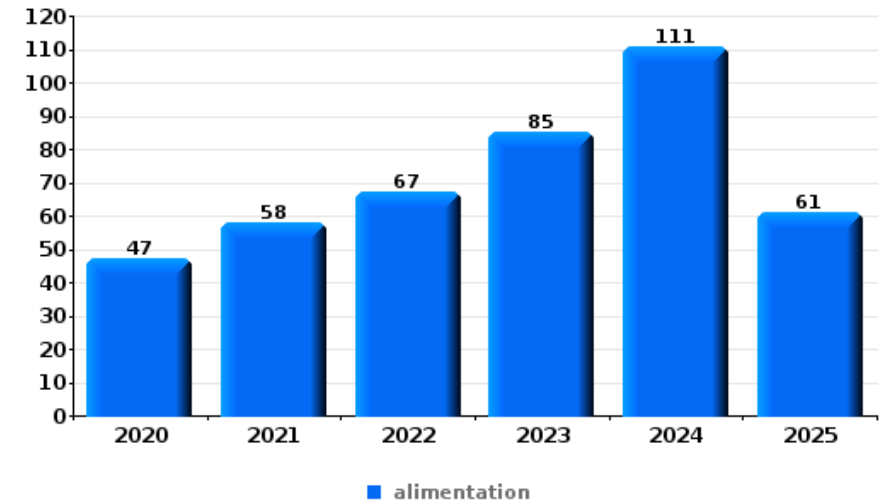
Cambrilage ds entreprise ou commerce

Top 5 Objets volés (sbd nombre de faits)		2020	2021	2022	2023	2024	2025
1	argent	26	15	22	24	14	6
2	coffre-fort / coffret (argent) / caisse	6	5	4	8	4	1
3	alimentation	5	7	4	4	1	1
4	ordinateur et accessoires	6	7	3	2	2	
5	GSM et accessoires	6	2	6	3	2	



Vol à l'étalage

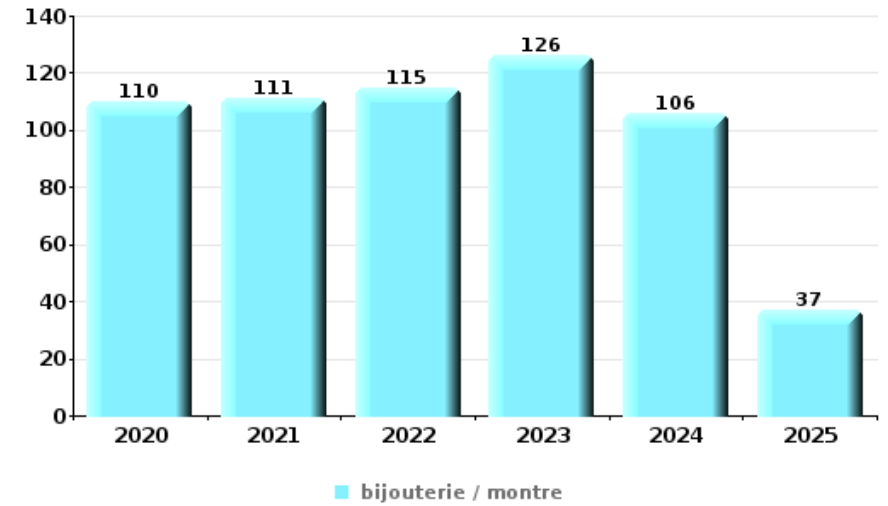
Top 5 Objets volés (sbd nombre de faits)		2020	2021	2022	2023	2024	2025
1	alimentation	47	58	67	85	111	61
2	multimédia	15	22	20	20	16	9
2	parfum / produit de beauté	12	12	15	20	27	16
4	vêtement	27	18	15	8	16	5
5	tabac	12	3	10	29	31	





Cambrilage dans habitation

Top 5 Objets volés (sbd nombre de faits)		2020	2021	2022	2023	2024	2025
1	bijouterie / montre	110	111	115	126	106	37
2	argent	70	81	84	86	66	29
3	multimédia	43	38	22	25	25	13
4	ordinateur et accessoires	50	29	32	24	22	7
5	vêtement	34	23	21	29	28	7



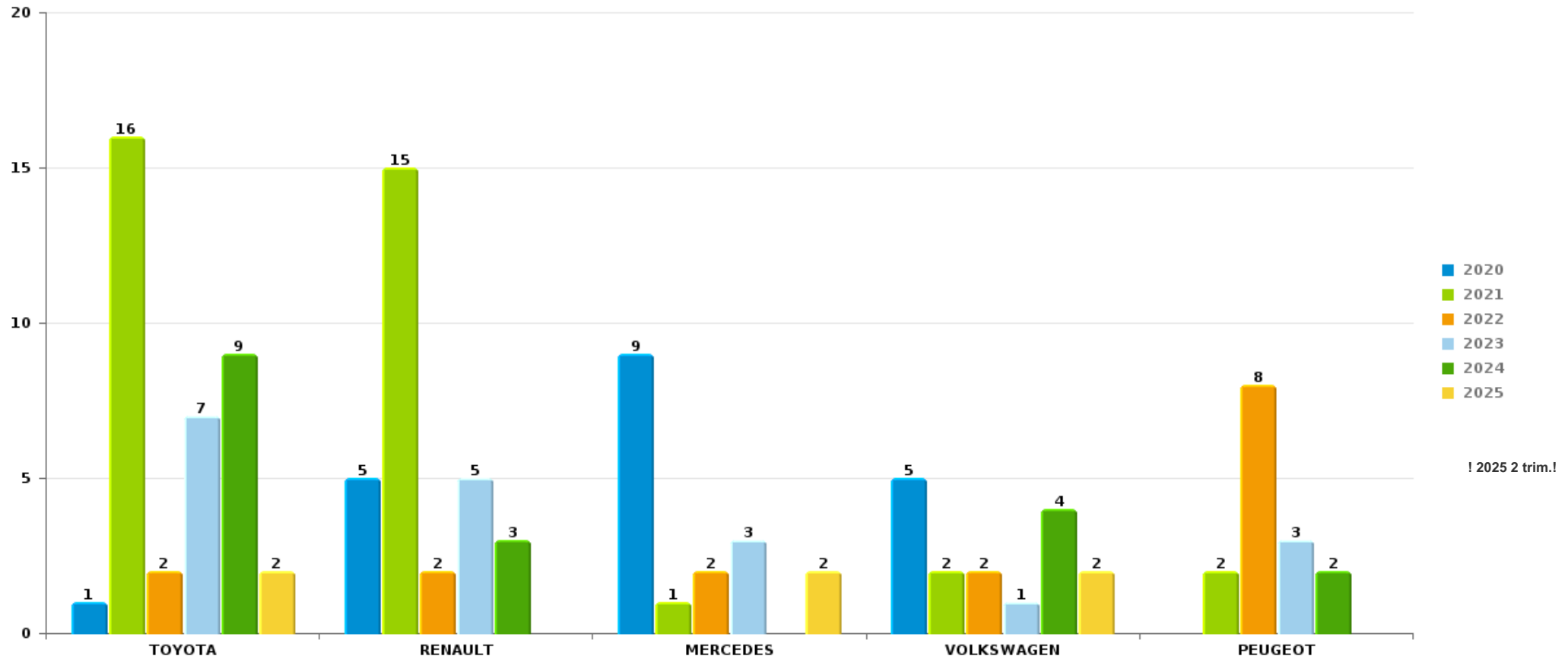
Remarque: en ce qui concerne les objets, aucun total n'est reproduit étant donné que plusieurs objets peuvent avoir été volés lors d'un même fait.



PZ ZENNEVALLEI

Vol de voiture

Nombre de voitures volées par marque (Top 5)



STATISTIQUES POLICIERES DE CRIMINALITE

LIEU DE PERPETRATION: ZONE DE POLICE

PZ ZENNEVALLEI

PARTIE VII : SUSPECTS



Partie 1: Niveau FAITS (comptage du nombre de faits pour lesquels un certain type de suspect est impliqué)

1.1. Nombre d'infractions selon le sexe des suspects identifiés (par catégorie principale)

Étant donné que, tant un suspect identifié masculin qu'un suspect identifié féminin peuvent être impliqués lors d'un même fait, il est possible que la somme des colonnes «Hommes» et «Femmes» soit supérieure à la valeur de la colonne «Total...» (voir également la note méthodologique)

PZ ZENNEVALLEI

2025

Catégorie principale / Sexe	Nombre total de faits avec au moins 1 suspect	Hommes	%	Femmes	%
Registre de population	221	177	80,1%	79	35,7%
Vol et extorsion	179	139	77,7%	59	33,0%
Drogues	151	138	91,4%	18	11,9%
Législation sur les étrangers	126	104	82,5%	29	23,0%
Infr. contre l'intégrité physique	87	74	85,1%	24	27,6%
Fraude	68	48	70,6%	25	36,8%
Ivresse et alcool	68	54	79,4%	15	22,1%
Infr. contre la foi publique	54	51	94,4%	6	11,1%
Infr. contre la sécurité publique	41	39	95,1%	5	12,2%
Protection de la jeunesse	31	23	74,2%	17	54,8%
Criminalité informatique	30	20	66,7%	16	53,3%
Dégradation de la propriété	29	26	89,7%	5	17,2%
Infr. contre autres valeurs morales et sentiments	28	25	89,3%	5	17,9%
Armes et explosifs	27	25	92,6%	3	11,1%
Environnement	14	12	85,7%	4	28,6%
Infr. contre les moeurs	12	11	91,7%	2	16,7%

CRIMINALITE ENREGISTREE: SUSPECTS



Catégorie principale / Sexe	Nombre total de faits avec au moins 1 suspect	Hommes	%	Femmes	%
Code pénal social	9	9	100,0%	2	22,2%
Infr. contre l'autorité publique	11	10	90,9%	1	9,1%
Protection des revenus publics	6	6	100,0%		
Protection de la personne	5	5	100,0%		
Traite des êtres humains	2	1	50,0%	2	100,0%
Infr. contre la liberté individuelle	2	1	50,0%	1	50,0%
Autres lois spéciales	1	1	100,0%		
Carte d'identité	1	1	100,0%		
Infr. contre la famille	1	1	100,0%		
Infr. relative au statut juridique de l'enfant	1			1	100,0%
Législation économique	1	1	100,0%		
Santé publique	1	1	100,0%		
Total	1.207	1.003	83,1 %	319	26,4 %



1.2. Nombre d'infractions selon le sexe des suspects identifiés (par figure criminelle)

Étant donné que, tant un suspect identifié masculin qu'un suspect identifié féminin peuvent être impliqués lors d'un même fait, il est possible que la somme des colonnes «Hommes» et «Femmes» soit supérieure à la valeur de la colonne «Total...» (voir également la note méthodologique)

PZ ZENNEVALLEI

2025

FC Vol moyen de transport

Figure criminelle / Sexe	Nombre total de faits avec au moins 1 suspect identifié	Hommes	%	Femmes	%
Vol de voiture	1	1	100,0%		
Vol de moto	4	4	100,0%	1	25,0%
Vol de vélomoteur	1	1	100,0%		
Vol de vélo	9	9	100,0%		
Total	PA	PA	PA	PA	PA

FC Cambriolage

Figure criminelle / Sexe	Nombre total de faits avec au moins 1 suspect identifié	Hommes	%	Femmes	%
Cambriolage dans habitation	15	14	93,3%	3	20,0%
Cambriolage ds entreprise ou commerce	6	6	100,0%		
Cambriolage dans bâtiment (total)	21	20	95,2%	3	14,3%
Total	PA	PA	PA	PA	PA

CRIMINALITE ENREGISTREE: SUSPECTS



FC Vol autre

Figure criminelle / Sexe	Nombre total de faits avec au moins 1 suspect identifié	Hommes	%	Femmes	%
Vol à main armée	3	3	100,0%		
Vol avec violence sans arme	6	3	50,0%	3	50,0%
Vol dans ou sur un véhicule	11	11	100,0%		
Vol d'armes et explosifs	2	2	100,0%	1	50,0%
Vol à l'arraché	3	2	66,7%	1	33,3%
Vol à la tire	5	2	40,0%	3	60,0%
Vol à l'étalage	91	61	67,0%	42	46,2%
Vol par ruse	22	19	86,4%	5	22,7%
Vol de métaux	3	3	100,0%		
Vol de cargaison	1	1	100,0%		
Total	PA	PA	PA	PA	PA

Criminalité ICT

Figure criminelle / Sexe	Nombre total de faits avec au moins 1 suspect identifié	Hommes	%	Femmes	%
Fraude de cartes de paiements	1			1	100,0%
Phishing	9	5	55,6%	5	55,6%
Total	PA	PA	PA	PA	PA

FC Autre

Figure criminelle / Sexe	Nombre total de faits avec au moins 1 suspect identifié	Hommes	%	Femmes	%
Violence contre les métiers d'intérêt général	2	1	50,0%	1	50,0%
Dégradation de voiture	6	6	100,0%	1	16,7%
Rixe au couteau	1	1	100,0%		
Total	PA	PA	PA	PA	PA



PH Violence intrafamiliale (VIF)

Figure criminelle / Sexe	Nombre total de faits avec au moins 1 suspect identifié	Hommes	%	Femmes	%
VIF: physique, dans le couple	27	24	88,9%	9	33,3%
VIF: physique, envers des descendants	8	6	75,0%	4	50,0%
VIF: physique, envers d'autres membres	10	9	90,0%	1	10,0%
VIF: sexuelle, dans le couple	2	2	100,0%		
VIF: psychique, dans le couple	9	9	100,0%	1	11,1%
VIF: psychique, envers des descendants	7	6	85,7%	4	57,1%
VIF: psychique, envers d'autres membres	1	1	100,0%	1	100,0%
VIF: économique, dans le couple	2	2	100,0%		
VIF: économique, envers d'autres membres	5	5	100,0%		
Total	PA	PA	PA	PA	PA

PH Drogues

Figure criminelle / Sexe	Nombre total de faits avec au moins 1 suspect identifié	Hommes	%	Femmes	%
Vente de cocaïne	4	3	75,0%	2	50,0%
Vente de drogues synthétiques	3	2	66,7%	3	100,0%
Import-export d'héroïne	1	1	100,0%		
Vente-traffic d'héroïne	1	1	100,0%	1	100,0%
Total	PA	PA	PA	PA	PA

PH Traite des êtres humains

Figure criminelle / Sexe	Nombre total de faits avec au moins 1 suspect identifié	Hommes	%	Femmes	%
TEH - exploitation sexuelle	3	1	33,3%	3	100,0%
Total	PA	PA	PA	PA	PA



PH Violence dans l'espace public

Figure criminelle / Sexe	Nombre total de faits avec au moins 1 suspect identifié	Hommes	%	Femmes	%
Violence physique (transport public)	2	1	50,0%	1	50,0%
Violence physique (voie publique)	31	26	83,9%	9	29,0%
Violence physique (autre endroit public)	2			2	100,0%
Violence physique (endroit accessible au public)	8	6	75,0%	2	25,0%
Violence sexuelle (voie publique)	1	1	100,0%		
Violence sexuelle (autre endroit public)	1			1	100,0%
Violence sexuelle (endroit accessible au public)	1	1	100,0%		
Violence psychique (voie publique)	11	10	90,9%	2	18,2%
Violence psychique (autre endroit public)	2	2	100,0%		
Violence psychique (endroit accessible au public)	5	5	100,0%	1	20,0%
Vol à main armée (transport public)	1	1	100,0%		
Vol à main armée (voie publique)	2	2	100,0%		
Vol avec violence sans arme (transport public)	1	1	100,0%		
Vol avec violence sans arme (voie publique)	1			1	100,0%
Vol avec violence sans arme (endr. acces. au pub.)	3	2	66,7%	1	33,3%
Total	PA	PA	PA	PA	PA

PH Autre

Figure criminelle / Sexe	Nombre total de faits avec au moins 1 suspect identifié	Hommes	%	Femmes	%
Cyberharcèlement	11	10	90,9%	1	9,1%
Fraude à l'identité	18	13	72,2%	5	27,8%
Total	PA	PA	PA	PA	PA



1.3. Nombre d'infractions selon l'âge des suspects identifiés (par catégorie principale)

Étant donné que, tant un suspect identifié mineur qu'un suspect identifié majeur peuvent être impliqués lors d'un même fait, il est possible que la somme des colonnes «Mineur» et «Majeur» soit supérieure à la valeur de la colonne «Total...» (voir également la note méthodologique)

PZ ZENNEVALLEI

2025

Catégorie principale / Âge	Nombre total de faits avec au moins 1 suspect identifié	Mineur	%	Majeur	%
Registre de population	221	2	0,9%	220	99,5%
Vol et extorsion	179	29	16,2%	157	87,7%
Drogues	151	6	4,0%	145	96,0%
Législation sur les étrangers	126	7	5,6%	122	96,8%
Infr. contre l'intégrité physique	87	13	14,9%	79	90,8%
Fraude	68	3	4,4%	67	98,5%
Ivresse et alcool	68	2	2,9%	67	98,5%
Infr. contre la foi publique	54	1	1,9%	53	98,1%
Infr. contre la sécurité publique	41	5	12,2%	38	92,7%
Protection de la jeunesse	31	13	41,9%	18	58,1%
Criminalité informatique	30	1	3,3%	29	96,7%
Dégradation de la propriété	29	3	10,3%	26	89,7%
Armes et explosifs	27	4	14,8%	24	88,9%
Infr. contre autres valeurs morales et sentiments	28	1	3,6%	27	96,4%
Environnement	14			14	100,0%
Infr. contre l'autorité publique	11	4	36,4%	8	72,7%
Infr. contre les mœurs	12	3	25,0%	9	75,0%
Code pénal social	9			9	100,0%
Protection des revenus publics	6			6	100,0%
Protection de la personne	5			5	100,0%
Infr. contre la liberté individuelle	2			2	100,0%
Traite des êtres humains	2			2	100,0%
Autres lois spéciales	1	1	100,0%		
Carte d'identité	1			1	100,0%
Infr. contre la famille	1			1	100,0%
Infr. relative au statut juridique de l'enfant	1			1	100,0%
Législation économique	1	1	100,0%		
Santé publique	1			1	100,0%

CRIMINALITE ENREGISTREE: SUSPECTS



Catégorie principale / Âge	Nombre total de faits avec au moins 1 suspect identifié	Mineur	%	Majeur	%
Total	1.207	99	8,2%	1.131	93,7%



1.4. Nombre d'infractions selon l'âge des suspects identifiés (par figure criminelle)

Étant donné que, tant un suspect identifié mineur qu'un suspect identifié majeur peuvent être impliqués lors d'un même fait, il est possible que la somme des colonnes «Mineur» et «Majeur» soit supérieure à la valeur de la colonne «Total...»
(voir également la note méthodologique)

PZ ZENNEVALLEI

2025

FC Vol moyen de transport

Figure criminelle / Âge	Nombre total de faits avec au moins 1 suspect identifié	Mineur	%	Majeur	%
Vol de voiture	1			1	100,0%
Vol de moto	4	1	25,0%	3	75,0%
Vol de vélomoteur	1			1	100,0%
Vol de vélo	9	3	33,3%	6	66,7%
Total	PA	PA	PA	PA	PA

FC Cambriolage

Figure criminelle / Âge	Nombre total de faits avec au moins 1 suspect identifié	Mineur	%	Majeur	%
Cambriolage dans habitation	15	5	33,3%	11	73,3%
Cambriolage ds entreprise ou commerce	6			6	100,0%
Cambriolage dans bâtiment (total)	21	5	23,8%	17	81,0%
Total	PA	PA	PA	PA	PA



FC Vol autre

Figure criminelle / Âge	Nombre total de faits avec au moins 1 suspect identifié	Mineur	%	Majeur	%
Vol à main armée	3	2	66,7%	2	66,7%
Vol avec violence sans arme	6	2	33,3%	4	66,7%
Vol dans ou sur un véhicule	11	2	18,2%	11	100,0%
Vol d'armes et explosifs	2	1	50,0%	1	50,0%
Vol à l'arraché	3	2	66,7%	1	33,3%
Vol à la tire	5			5	100,0%
Vol à l'étalage	91	7	7,7%	86	94,5%
Vol par ruse	22	4	18,2%	20	90,9%
Vol de métaux	3			3	100,0%
Vol de cargaison	1	1	100,0%	1	100,0%
Total	PA	PA	PA	PA	PA

Criminalité ICT

Figure criminelle / Âge	Nombre total de faits avec au moins 1 suspect identifié	Majeur	%
Fraude de cartes de paiements	1	1	100,0%
Phishing	9	9	100,0%
Total	PA	PA	PA

FC Autre

Figure criminelle / Âge	Nombre total de faits avec au moins 1 suspect identifié	Majeur	%
Violence contre les métiers d'intérêt général	2	2	100,0%
Dégradation de voiture	6	6	100,0%
Rixe au couteau	1	1	100,0%
Total	PA	PA	PA



PH Violence intrafamiliale (VIF)

Figure criminelle / Âge	Nombre total de faits avec au moins 1 suspect identifié	Mineur	%	Majeur	%
VIF: physique, dans le couple	27	1	3,7%	27	100,0%
VIF: physique, envers des descendants	8			8	100,0%
VIF: physique, envers d'autres membres	10	4	40,0%	6	60,0%
VIF: sexuelle, dans le couple	2			2	100,0%
VIF: psychique, dans le couple	9			9	100,0%
VIF: psychique, envers des descendants	7			7	100,0%
VIF: psychique, envers d'autres membres	1			1	100,0%
VIF: économique, dans le couple	2			2	100,0%
VIF: économique, envers d'autres membres	5			5	100,0%
Total	PA	PA	PA	PA	PA

PH Drogues

Figure criminelle / Âge	Nombre total de faits avec au moins 1 suspect identifié	Majeur	%
Vente de cocaïne	4	4	100,0%
Vente de drogues synthétiques	3	3	100,0%
Import-export d'héroïne	1	1	100,0%
Vente-trafic d'héroïne	1	1	100,0%
Total	PA	PA	PA

PH Traite des êtres humains

Figure criminelle / Âge	Nombre total de faits avec au moins 1 suspect identifié	Majeur	%
TEH - exploitation sexuelle	3	3	100,0%
Total	PA	PA	PA



PH Violence dans l'espace public

Figure criminelle / Âge	Nombre total de faits avec au moins 1 suspect identifié	Mineur	%	Majeur	%
Violence physique (transport public)	2			2	100,0%
Violence physique (voie publique)	31	9	29,0%	26	83,9%
Violence physique (autre endroit public)	2			2	100,0%
Violence physique (endroit accessible au public)	8	1	12,5%	8	100,0%
Violence sexuelle (voie publique)	1			1	100,0%
Violence sexuelle (autre endroit public)	1			1	100,0%
Violence sexuelle (endroit accessible au public)	1			1	100,0%
Violence psychique (voie publique)	11	1	9,1%	11	100,0%
Violence psychique (autre endroit public)	2			2	100,0%
Violence psychique (endroit accessible au public)	5			5	100,0%
Vol à main armée (transport public)	1	1	100,0%	1	100,0%
Vol à main armée (voie publique)	2	1	50,0%	1	50,0%
Vol avec violence sans arme (transport public)	1	1	100,0%		
Vol avec violence sans arme (voie publique)	1			1	100,0%
Vol avec violence sans arme (endr. acces. au pub.)	3			3	100,0%
Total	PA	PA	PA	PA	PA

PH Autre

Figure criminelle / Âge	Nombre total de faits avec au moins 1 suspect identifié	Mineur	%	Majeur	%
Cyberharcèlement	11	1	9,1%	10	90,9%
Fraude à l'identité	18			18	100,0%
Total	PA	PA	PA	PA	PA



Partie 2: Niveau SUSPECTS-FAIT (comptage du nombre de combinaisons suspect-fait)

2.1. Nombre de suspects-fait selon le sexe des suspects identifiés (TOP 5 des catégories principales)

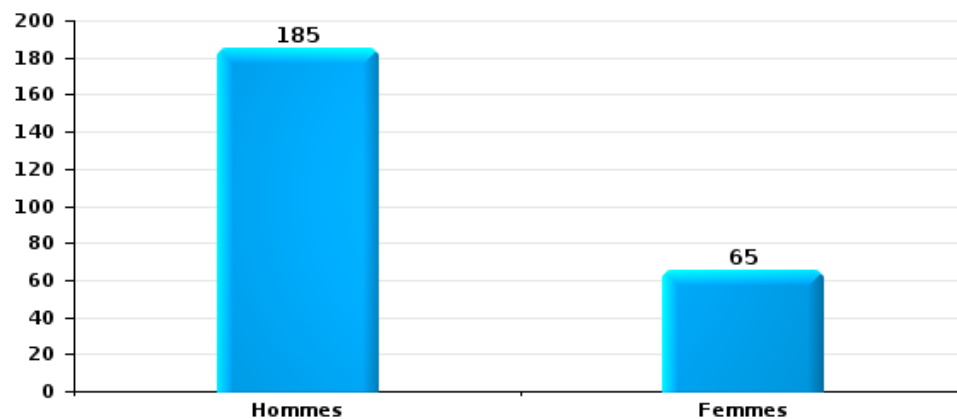
Lorsqu'un même suspect a commis plusieurs faits durant la période considérée, il est aussi comptabilisé plusieurs fois (voir également la note méthodologique)

PZ ZENNEVALLEI

2025

Vol et extorsion

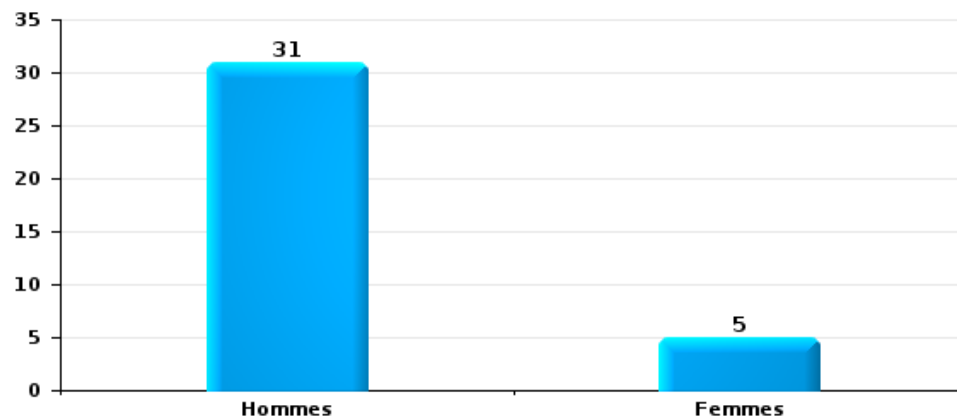
Nombre de suspects-fait selon le sexe





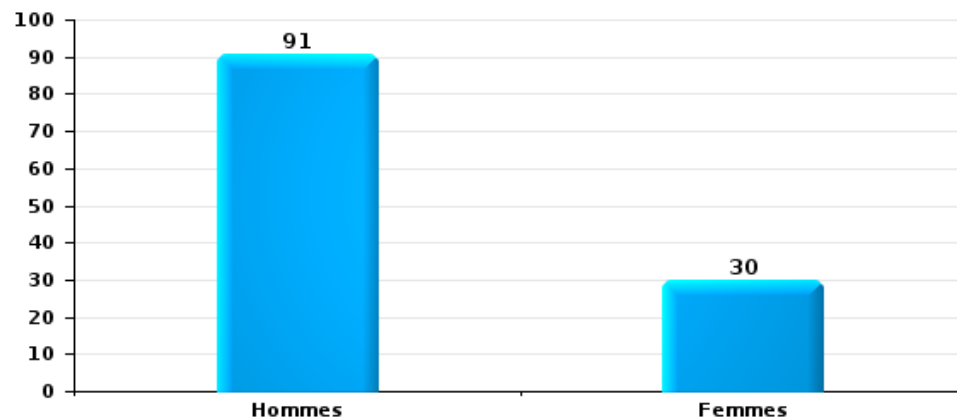
Dégradation de la propriété

Nombre de suspects-fait selon le sexe



Infr. contre l'intégrité physique

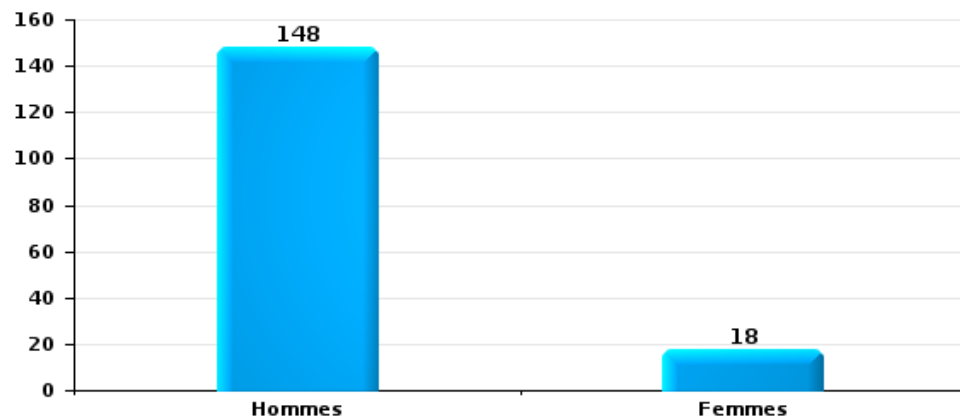
Nombre de suspects-fait selon le sexe





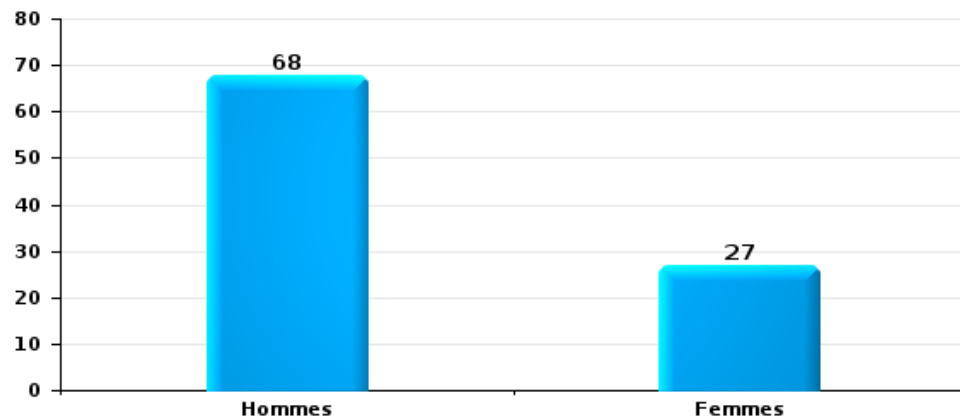
Drogues

Nombre de suspects-fait selon le sexe



Fraude

Nombre de suspects-fait selon le sexe





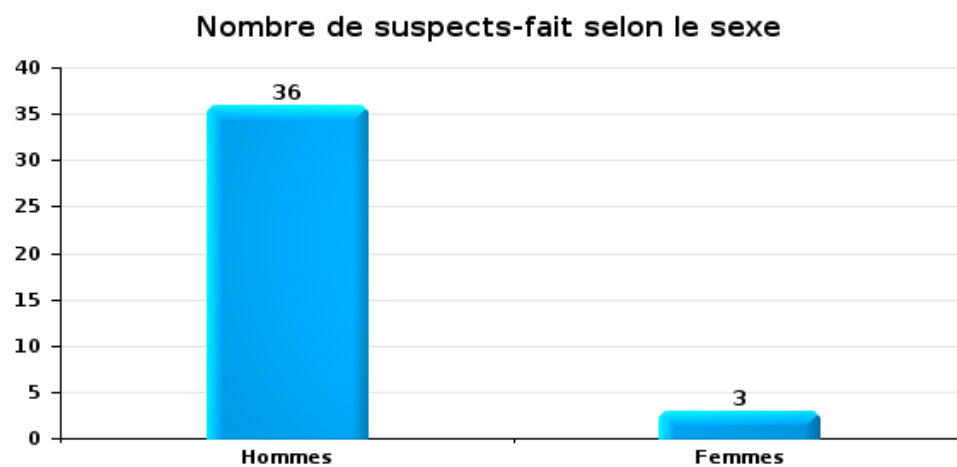
2.2. Nombre de suspects-fait selon le sexe des suspects identifiés (TOP 5 des figures criminelles)

Lorsqu'un même suspect a commis plusieurs faits durant la période considérée, il est aussi comptabilisé plusieurs fois (voir également la note méthodologique)

PZ ZENNEVALLEI

2025

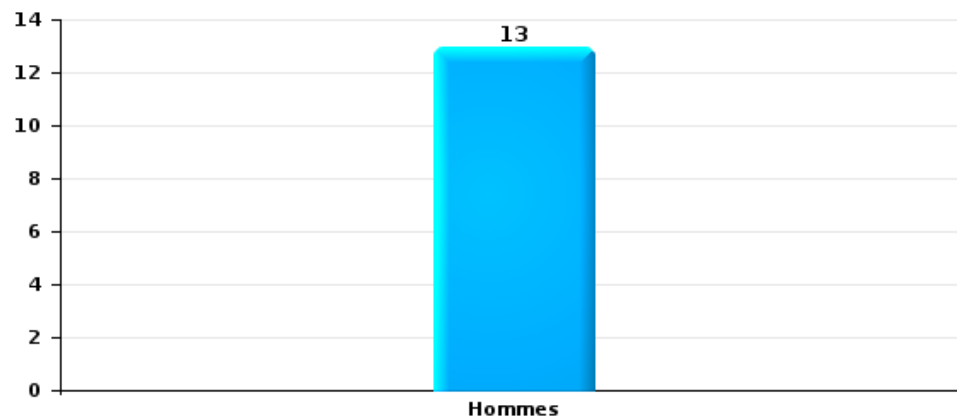
Cambriolage dans bâtiment (total)





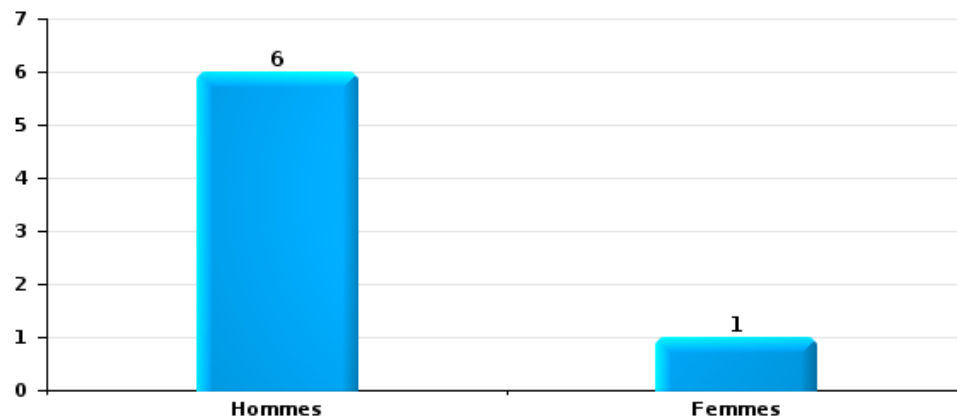
Vol dans ou sur un véhicule

Nombre de suspects-fait selon le sexe



Dégradation de voiture

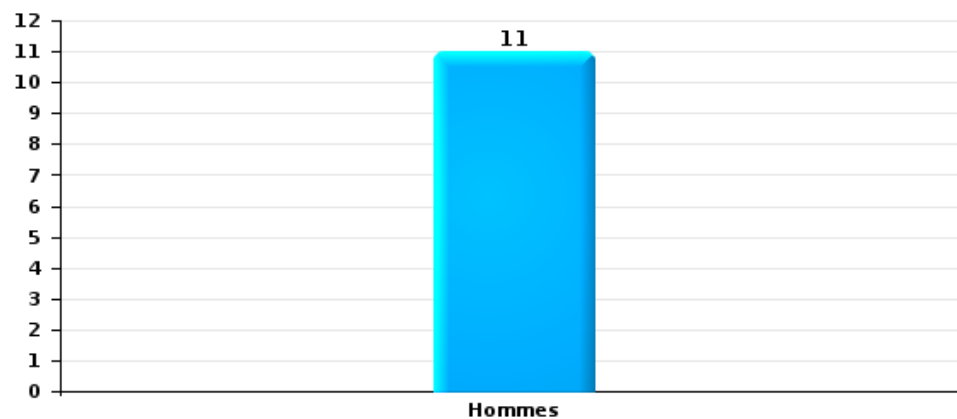
Nombre de suspects-fait selon le sexe





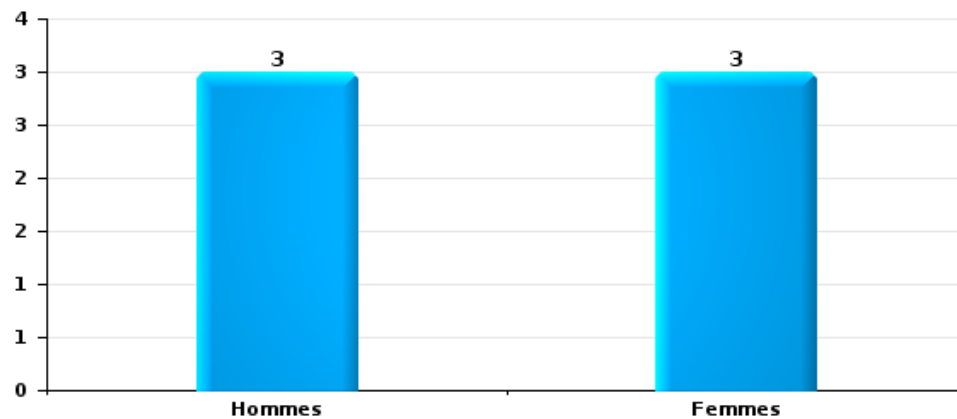
Vol de vélo

Nombre de suspects-fait selon le sexe



Vol à la tire

Nombre de suspects-fait selon le sexe





2.3. Nombre de suspects-fait selon l'âge des suspects identifiés (TOP 5 des catégories principales)

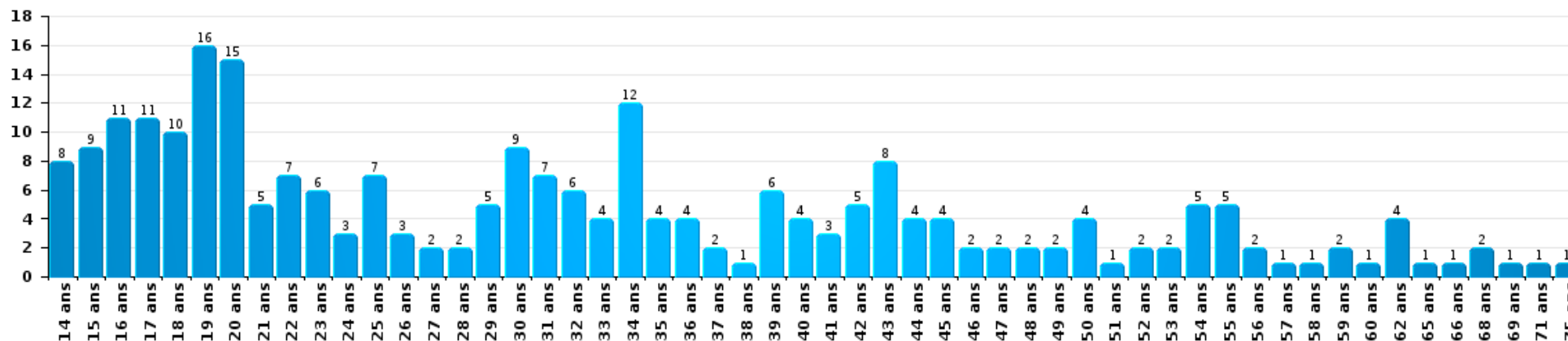
1) Lorsqu'un même suspect a commis plusieurs faits durant la période considérée, il est aussi comptabilisé plusieurs fois, qu'il ait le même âge ou non – 2) Les suspects au-dessous de 14 ans et à partir de 90 ans ne sont pas repris dans le tableau (voir également la note méthodologique)

PZ ZENNEVALLEI

2025

Vol et extorsion

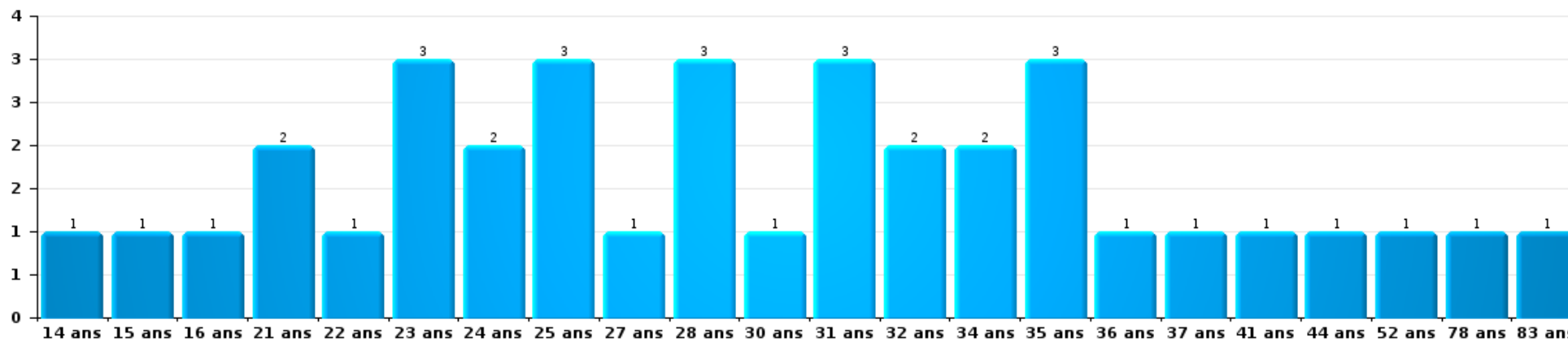
Nombre de suspects-fait par âge (chronologique)





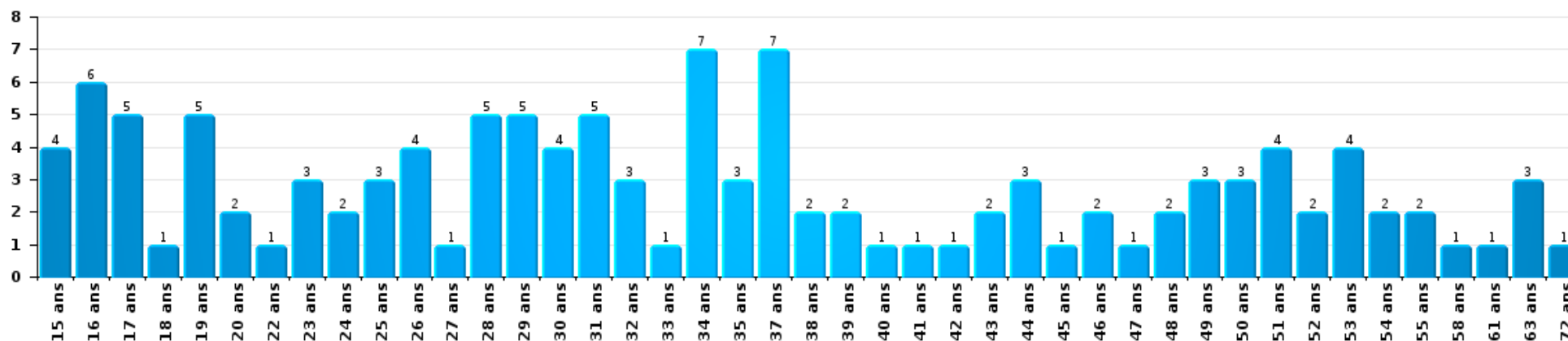
Dégradation de la propriété

Nombre de suspects-fait par âge (chronologique)



Infr. contre l'intégrité physique

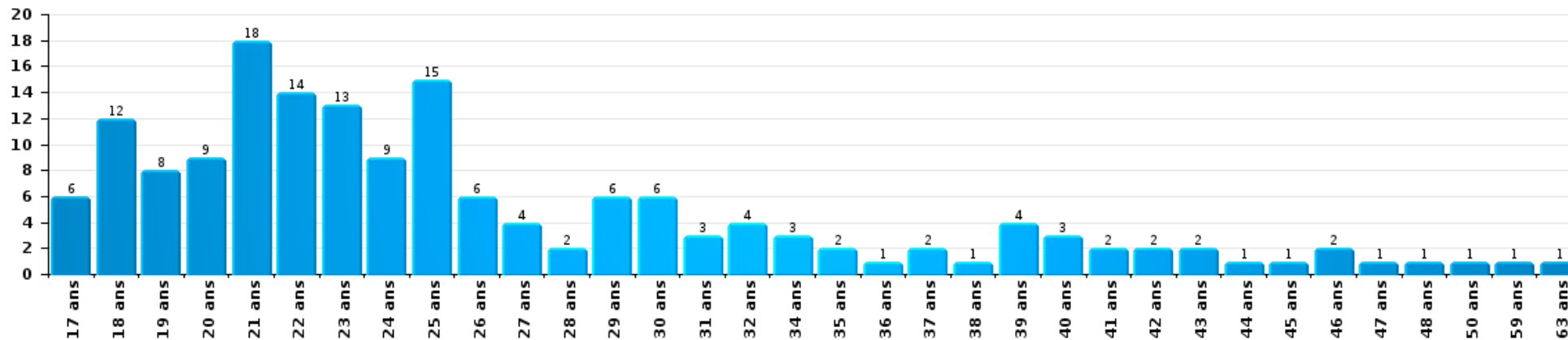
Nombre de suspects-fait par âge (chronologique)





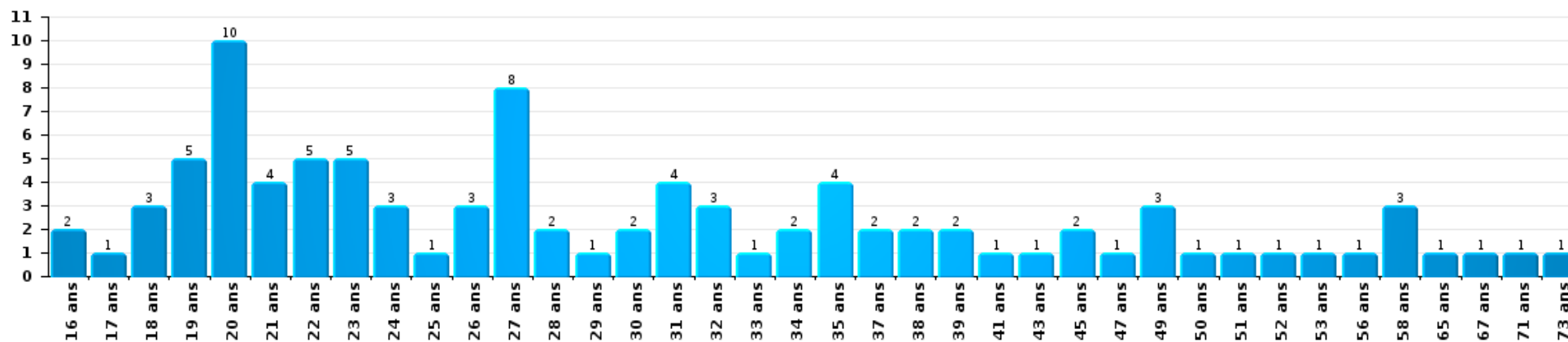
Drogues

Nombre de suspects-fait par âge (chronologique)



Fraude

Nombre de suspects-fait par âge (chronologique)





2.4. Nombre de suspects-fait selon l'âge des suspects identifiés (TOP 5 des figures criminelles)

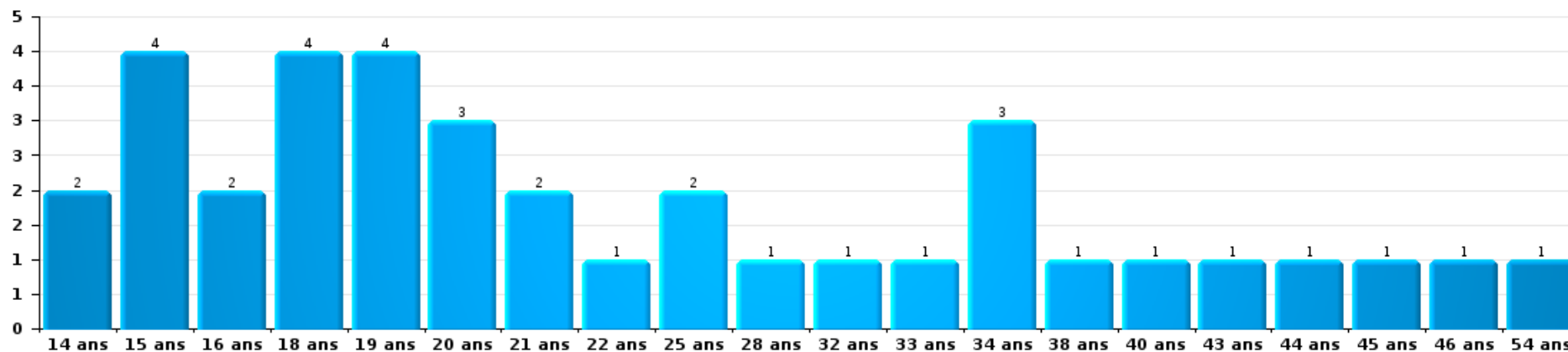
1) Lorsqu'un même suspect a commis plusieurs faits durant la période considérée, il est aussi comptabilisé plusieurs fois, qu'il ait le même âge ou non - 2) Les suspects au-dessous de 14 ans et à partir de 90 ans ne sont pas repris dans le tableau (voir également la note méthodologique)

PZ ZENNEVALLEI

2025

Cambrassage dans bâtiment (total)

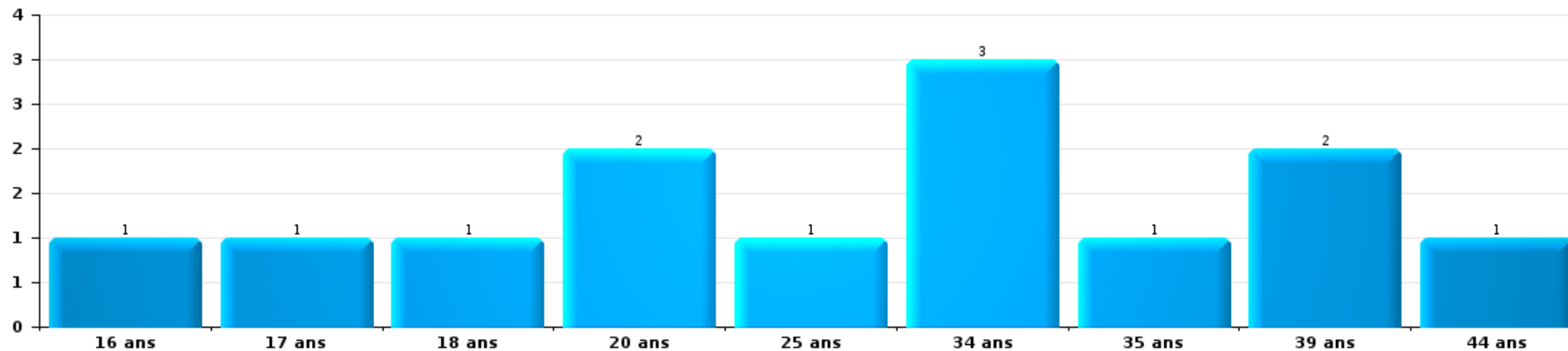
Nombre de suspects-fait par âge (chronologique)





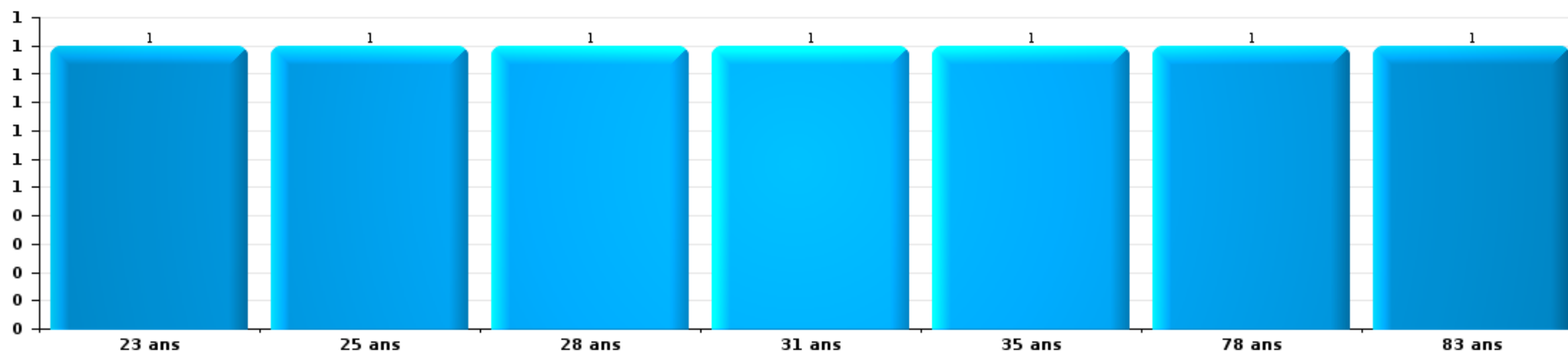
Vol dans ou sur un véhicule

Nombre de suspects-fait par âge (chronologique)



Dégradation de voiture

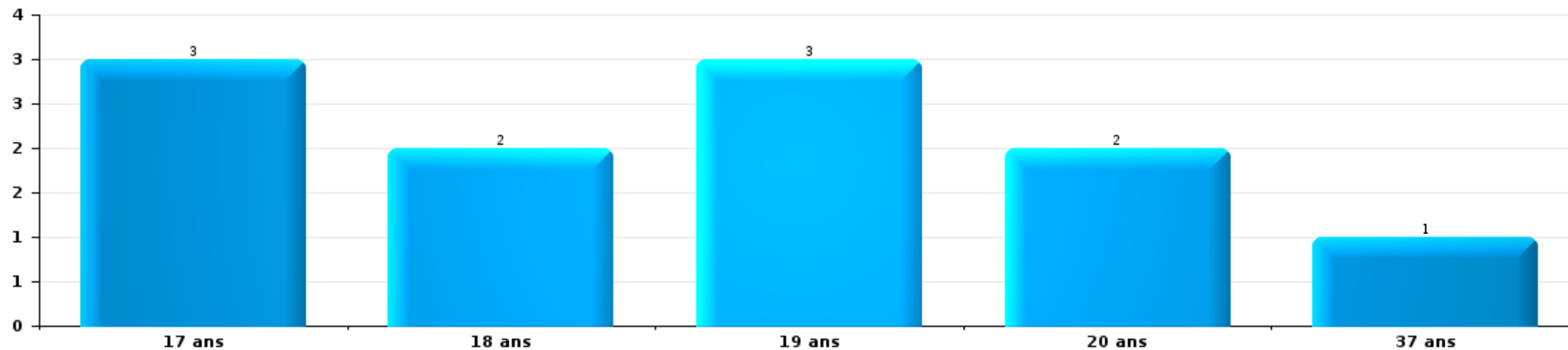
Nombre de suspects-fait par âge (chronologique)






Vol de vélo

Nombre de suspects-fait par âge (chronologique)



Vol à la tire

Nombre de suspects-fait par âge (chronologique)



STATISTIQUES POLICIERES DE CRIMINALITE

LIEU DE PERPETRATION: ZONE DE POLICE

PZ ZENNEVALLEI

***ANNEXE I: DETAIL PAR CATEGORIE DE DELIT
CODE PENAL***



PZ ZENNEVALLEI

Infraction Code pénal

Infr. contre l'intégrité physique

			2000	2015	2016	2017	2018	2019	2020	2021	2022	2023	2024	2025
Assassinat	Infanticide (assassinat)	Acc.								1				
	Suite à incendie volontaire / explosion	Acc.							1					
		Tent.				1								
	Autres	Acc.	1			4	1				3	1		1
		Tent.	2	1	2		2	1	1	1	1	1	1	1
	Sous-total		3	1	2	7	2	2	2	2	4	2	1	1
Meurtre	Parricide (meurtre)	Tent.		1						1				
	Empoisonnement (meurtre)	Tent.												1
	Meurtre pour faciliter le vol	Acc.												1
	Non spécifié	Acc.	1	1										
		Tent.				1								
	Autres	Acc.			1					1		1	2	
	Tent.		3	3	5	14	6	5	5	3	6	8	4	
	Sous-total		1	5	4	6	14	6	5	7	3	7	12	4
Torture et maltraitance	Torture	Acc.			1				1					
	Traitement inhumain	Acc.				3	1			1	1			
	Traitement dégradant	Acc.				1	1							
	Sous-total			1	4	2		1	1	1				
Coups et/ou blessures vol. en sphère familiale	Entre partenaires ou ex-partenaires	Acc.	68	126	90	115	114	109	92	88	104	124	105	56
		Tent.			1									
	Lors d'un différend familial en général	Acc.	56											
	Par les parents envers un mineur	Acc.	2	9	13	18	10	15	9	8	11	16	18	13
	Par les parents envers personne vulnérable	Acc.		1					1		1			
	Envers les parents	Acc.	4	15	7	4	12	11	3	8	14	7	10	3
Envers d'autres ascendants directs ou collatéraux	Acc.		8	9	6	8	7	2	4	6	5	8	6	
	Sous-total		130	159	120	143	144	142	107	108	136	152	141	78

FPF/DGR/DR/BIPOL - Statistiques policières de criminalité (date de clôture: 31/10/2025)
 Les données pour les années 2001 jusqu'à 2014 ne sont plus publiées mais restent disponibles sur demande auprès du service BIPOL.
 Les données pour 2025 ne concernent que le 1er semestre.



Infr. contre l'intégrité physique

			2000	2015	2016	2017	2018	2019	2020	2021	2022	2023	2024	2025
Coups et/ou blessures vol. hors sphère familiale	Bagarres (=coups réciproques)	Acc.	25	49	45	35	47	47	37	48	62	36	44	30
	Coups envers fonctionnaire de police	Acc.	7	5	2	3	6	2	2	5	4	1	1	
	Envers un mineur par une pers. ayant autorité	Acc.	5	5	2	3	14	7	2	3	3	4	3	3
	Envers un mineur qualité de l'auteur inconnue	Acc.	13	12	4	10	18	22	5	10	16	17	12	12
	Envers pers. vulnérable par pers. ayant autorité	Acc.			1	1	1			1	1			
	Envers pers. vulnérable (qualité auteur inconnue)	Acc.						2	1	1	2	2	1	1
	Envers un mineur par cohabitant sans rel. Autorité	Acc.								1	1	2	1	
	Coups envers personnel transport public	Acc.		4	2	6	5	6	5	3	2	4	4	2
	Coups envers personnel autre service public	Acc.		1			1	2	3	3	1		1	
	Coups envers profession médicale	Acc.			1	1			2	2		1	1	3
	Coups envers personnel institut d'enseignement	Acc.		2	1	1			1		3			3
		Tent.										1		
	Acc.		179	137	138	148	161	145	121	116	129	115	120	65
	Tent.		2		1		1					2		
	Sous-total		231	215	197	208	254	236	178	194	223	184	193	113
Abstention coupable	Acc.		2		1	1	1		2		2	1		
	Sous-total		2		1	1	1		2		2	1		
Autres infr. volontaires. c/ l'intégrité phys.	Privation de soins à enfant ou personne vulnérable	Acc.	1	1	2	4	1		3			1	2	
	Délaissement d'enfant ou personne vulnérable	Acc.	1			1	1	2		1			1	
	Abandon d'enfant dans le besoin	Acc.	2	1	1			1				1		
	Administration substances nuisibles	Acc.			1		4	1		1	2	4	1	2
	Empoisonnement de denrées	Acc.					1							1
	Entrave méchante à la circulation	Acc.	8	17	18	10	16	9	9	13	17	6	18	10
	Voies de faits et violences légères	Acc.	9	6	3	3	5	3	1	5		1	4	1
	Sous-total		21	25	25	18	28	16	13	20	19	13	26	14
Infr. involontaires contre l'intégrité physique	Homicides involontaires	Acc.				1							1	
	Coups et/ou blessures involontaires	Acc.	26	4	2	4	7	6	1	3	2	2	1	1
	Abstention d'entretien enfant/personne vulnérable	Acc.						1						
	Causer un accident de chemin de fer	Acc.		1										
	Morsure de chien	Acc.	2	5	6	9	8	13	10	9	17	14	16	8
	Non spécifié	Acc.	7											
	Sous-total		35	10	8	14	15	20	11	12	19	16	18	9
	Total		423	415	358	394	465	422	319	344	407	375	391	219



Infr. contre la liberté individuelle

			2000	2015	2016	2017	2018	2019	2020	2021	2022	2023	2024	2025
Prise d'otages	Acc.		1										1	
	Sous-total		1										1	
Enlèvement de mineur ou personne vulnérable	Enlèvement parental	Acc.		2	2	1	1	1		1	7		2	4
		Tent.		1	1	1				1				1
	Autre enlèvement	Acc.	2				1		1	1			1	1
		Tent.					1	5	1		2	1	1	
	Sous-total		2	3	3	3	7	2	1	5	8	2	3	6
Détenition par un particulier	Acc.			3	8	2	3	5	2	4	5	7	6	1
	Tent.		1			1								
	Sous-total		1	3	8	3	3	5	2	4	5	7	6	1
	Total		4	6	11	6	10	7	3	9	13	9	10	7



Infr. contre les mœurs

			2000	2015	2016	2017	2018	2019	2020	2021	2022	2023	2024	2025
Viol n'ayant pas causé la mort	Victime < 10a	Acc.	4	4	3	1	1	4		1				
	Victime 10a - 14a	Acc.	4	4		1		6	2	2				
	Victime 14a - 16a	Acc.		4	4	1	3	2	8		1			
	Victime 16a - 18a	Acc.	3	1	2		2	2	2	2	2			
	Victime majeure	Acc.	3	4	9	8	4	12	12	9	5			
	Victime âge inconnu	Tent.				1	1	1	2	1				
	Acc.		1		1									
	Sous-total		14	18	18	13	11	27	26	15	8			
Viol avec conséquence inconnue		Acc.	3	1						1				
		Sous-total	3	1						1				
Viol n'ayant pas causé la mort (nvCPS)	Victime < 16a	Acc.							1		4	2	10	4
	Victime 16a - 18a	Acc.								1		7	3	
	Victime majeure	Acc.									7	16	11	4
		Tent.										1		
	Sous-total							1	1	11	26	24	8	
Attentat à la pudeur avec violence / menace	Victime < 16a	Acc.			3	1			2					
		Tent.			1									
	Victime 16a - 18a	Acc.				1	1		1	1				
	Victime majeure	Acc.	2	2	4	1	9	9	6	6	2			
	Tent.		1		1	2		1		1				
	Sous-total		2	3	8	4	12	9	10	7	3			
Attentat à la pudeur sans violence / menace	Victime < 16a	Acc.	11	9	12	17	11	8	14	8	2			
		Tent.			2									
	Victime 16a - 18a	Acc.	1	2	1	3	5	1		1	2			
		Tent.			1	1								
	Victime âge inconnu	Acc.	1	1	2	3	3	3	1	3	2			
		Tent.						1						
	Sous-total		13	12	18	24	19	13	15	12	6			
Attentat à la pudeur non spécifié		Acc.	1						1					
		Sous-total	1						1					
Atteinte intégrité sexuelle sans mort (nvCPS)	Victime < 16a	Acc.									6	12	15	10
		Tent.												2
	Victime 16a - 18a	Acc.								1	6	2	5	3
	Acc.										7	17	15	9

FPF/DGR/DR/BIPOL - Statistiques policières de criminalité (date de clôture: 31/10/2025)
 Les données pour les années 2001 jusqu'à 2014 ne sont plus publiées mais restent disponibles sur demande auprès du service BIPOL.
 Les données pour 2025 ne concernent que le 1er semestre.



Infr. contre les mœurs

			2000	2015	2016	2017	2018	2019	2020	2021	2022	2023	2024	2025
		Sous-total								1	19	31	35	24
Pornographie enfantine	Détention	Acc.		3	2	2	3	3	7	1	2			
	Distribution	Acc.		2	4	5	7	15	17	17				
	Accès pornographie enfantine via technologie	Acc.						1	2					
	Non spécifié	Acc.								1				
		Sous-total		5	6	7	10	19	26	19	2			
Pornographie		Acc.									3			
		Sous-total									3			
Incitation à la débauche	Victime mineure	Acc.		3	5	6	2	7	4	4	2			
		Tent.			1									
	Age victime inconnu	Acc.							1					
	Autre publicité pour débauche	Acc.		1					1					
	Non spécifié	Acc.	2											
		Sous-total	2	4	6	6	2	7	6	4	2			
Exploitation de la débauche d'autrui	Victime majeure	Acc.	1			1	1	2	3					
		Sous-total	1			1	1	2	3					
Outrage public aux bonnes mœurs	Actions (exhibitionnisme, etc.)	Acc.	4	6	10	9	9	10	11	6	16			
		Tent.	1		1									
	Ecrits, images, objets	Acc.	4	3	4	6	3	5	1	6	2			
		Tent.				1	1							
	Obscénités en public	Acc.			1				1	1				
	Exhibitionnisme (nvCPS)	Acc.									4	6		3
	Contenu pornographique extrême ou violent (nvCPS)	Acc.									1			
	Non spécifié	Acc.	1											
		Sous-total	10	9	16	16	13	15	13	13	23	6		3
Voyeurisme	Observation/enregistrement de nudité ou intimité	Acc.			1		3	1	2	2				
		Tent.					1							
	Diffusion enregistrement nudité ou intimité	Acc.				2	2	2	6	4				
		Sous-total		1	2	6	6	3	8	6				
Voyeurisme direct (nvCPS)	Victime majeure	Acc.										1	1	
		Sous-total										1	1	
Voyeurisme via moyen technique ou autre (nvCPS)	Victime < 16a	Acc.									1	2		
	Victime 16a - 18a	Acc.									1		1	
	Victime majeure	Acc.									2	3		1

FPF/DGR/DR/BIPOL - Statistiques policières de criminalité (date de clôture: 31/10/2025)
 Les données pour les années 2001 jusqu'à 2014 ne sont plus publiées mais restent disponibles sur demande auprès du service BIPOL.
 Les données pour 2025 ne concernent que le 1er semestre.



Infr. contre les mœurs

			2000	2015	2016	2017	2018	2019	2020	2021	2022	2023	2024	2025
		Sous-total									4	5	1	1
Diffusion de contenu à caractère sexuel (nvCPS)	Victime < 16a	Acc.									2	1	2	
	Victime majeure	Acc.											1	
		Sous-total									2	1	3	
Diffusion contenu sex. but méchant/lucrat. (nvCPS)	Victime < 16a	Acc.										4		5
	Victime 16a - 18a	Acc.									1	1		
		Tent.										1		
	Victime majeure	Acc.									2	5	4	3
		Tent.										1		
		Sous-total									3	12	4	8
Grooming (contact par ICT avec mineur < 16 ans)		Acc.				2	1			2				
		Tent.					1							
		Sous-total				2	2			2				
Grooming offline - sans ICT (nvCPS)	Victime < 16a	Acc.											1	
		Sous-total											1	
Grooming online - avec ICT (nvCPS)	Victime < 16a	Acc.									1	2	2	2
	Victime 16a - 18a	Acc.										1		
		Sous-total									1	3	2	2
Exploitation sexuelle mineurs-prostitution (nvCPS)	Incitation à la débauche/prostit. (nvCPS)	Acc.										1		
		Sous-total										1		
Images d'abus sexuels de mineurs (nvCPS)	Production/diffusion images abus sexuels (nvCPS)	Acc.									3	6	11	6
	Détention/acquisition images abus sexuels (nvCPS)	Acc.							1		1	3	4	4
	Accès à images abus sexuels de mineurs (nvCPS)	Acc.							1				1	
		Sous-total							2		4	9	16	10
Abus de la prostitution - personne majeure (nvCPS)		Acc.												1
		Sous-total												1
		Total	46	52	73	74	76	94	110	84	91	95	87	57

FPF/DGR/DR1/BIPOL - Statistiques policières de criminalité (date de clôture: 31/10/2025)
 Les données pour les années 2001 jusqu'à 2014 ne sont plus publiées mais restent disponibles sur demande auprès du service BIPOL.
 Les données pour 2025 ne concernent que le 1er semestre.



Infr. contre autres valeurs morales et sentiments

			2000	2015	2016	2017	2018	2019	2020	2021	2022	2023	2024	2025
Harcèlement	Harcèlement par téléphone (OLD)	Acc.	34											
		Acc.	15	107	138	107	104	138	109	142	153	165	179	
		Tent.						1						
		Sous-total	49	107	138	107	104	139	109	142	153	165	179	106
Violation de sépulture		Acc.	1	1				1		3	1		3	1
		Sous-total	1	1			1		3	1		3		
Violation du secret professionnel		Acc.	2	1	2						2	3		
		Sous-total	2	1	2						2	3		
Atteinte à l'honneur	Calomnie et diffamation	Acc.	25	14	13	17	27	26	21	28	26	33	33	8
	Déclaration calomnieuse	Acc.	1	4	1	1	2		2	1			2	
	Imputation calomnieuse	Acc.	9	4	4	3	2	1	1	1				2
	Divulgation méchante	Acc.	4		1	2	2	1	2		1	1		
		Tent.				1								
	Injures (Délit)	Acc.	6	10	10	18	22	25	23	19	37	24	30	11
	Non spécifié	Acc.							1					
	Sous-total	45	32	29	42	55	53	50	49	64	58	65	21	
Vie privée	Intrusion de nuit	Acc.		1										
	Violation de domicile par un particulier	Acc.	14	8	8	2	4	10	8	8	14	11	15	6
		Tent.			1	1					1			
	Violation du secret des lettres	Acc.	1	2	2	1	3	2	1	1	1	3	2	1
	Sous-total	15	11	11	4	7	12	9	9	16	14	17	7	
Tapage nocturne		Acc.	41	5			5	11	16	10	5	9	6	2
		Sous-total	41	5			5	11	16	10	5	9	6	2
Violation de communication par particulier		Acc.		5	1	1		1	1		2			
		Sous-total		5	1	1		1	1		2			
Abus faiblesses de personnes		Acc.			4	2	1	2	6	3	4	3	3	
		Sous-total			4	2	1	2	6	3	4	3	3	
Vie privée mineur: publication de l'identité		Acc.				1								
		Sous-total				1								
Vie privée moeurs: publication identité victime		Acc.			1		1	2			4	5	5	
		Sous-total			1		1	2			4	5	5	
Cyberlokkng (leurre de mineur par ICT)		Acc.				1			2		1			

FPF/DGR/DRI/BIPOL - Statistiques policières de criminalité (date de clôture: 31/10/2025)
 Les données pour les années 2001 jusqu'à 2014 ne sont plus publiées mais restent disponibles sur demande auprès du service BIPOL.
 Les données pour 2025 ne concernent que le 1er semestre.



Infr. contre autres valeurs morales et sentiments

		2000	2015	2016	2017	2018	2019	2020	2021	2022	2023	2024	2025
	Sous-total				1			2		1			
Attirer ou utiliser mineur ou personne vulnérable	Acc.									1			
	Sous-total									1			
Occupation bien d'autrui (squatter)	Pénétrer / occuper / séjourner (bien non habité)	Acc.				1	3	4	4	2	5	4	5
	Pénétrer / occuper / séjourner (bien habité)	Acc.							1		2	1	1
	Sous-total				1	3	4	5	5	2	7	5	6
	Total	153	162	186	158	174	224	197	221	255	264	283	143



Infr. relative au statut juridique de l'enfant

			2000	2015	2016	2017	2018	2019	2020	2021	2022	2023	2024	2025
Non-représentation d'enfants	Par les parents	Acc.	3	12	15	9	20	17	13	13	14	12	12	5
	Par une personne qui en a la charge	Acc.				2	1	1				2	1	1
		Sous-total	3	12	15	11	21	18	13	13	14	14	13	6
		Total	3	12	15	11	21	18	13	13	14	14	13	6



Vol et extorsion

			2000	2015	2016	2017	2018	2019	2020	2021	2022	2023	2024	2025
Vol avec circ. aggr.	Avec violence	Acc.	56	45	61	45	34	28	21	19	28	24	23	10
		Tent.	10	12	7	9	2	8	2	6	2	11	4	2
	Sans violence	Acc.	826	926	848	793	792	693	568	512	509	525	585	226
		Tent.	314	389	430	445	340	365	287	282	244	230	349	117
	Sous-total			1.206	1.372	1.346	1.292	1.168	1.094	878	819	783	790	961
Vol sans circ. aggr.	Avec violence	Acc.	20	49	37	32	25	12	11	22	28	10	24	9
		Tent.	3	6	6	1	1	2	4	1	2	4	19	4
	Sans violence, Vol à la tire	Acc.	115	115	73	77	75	89	45	35	46	53	31	19
		Tent.	1			1								1
	Sans violence, Vol d'usage	Acc.	1	4		2		1		3	3	1	4	1
		Tent.												
	Sans violence, Vol domestique	Acc.	37	30	32	38	29	36	22	31	26	26	35	11
		Tent.			1	1	1	2		3				
	Sans violence	Acc.	1.013	949	984	860	760	685	650	661	717	720	756	348
		Tent.	17	30	34	25	29	34	31	43	38	37	40	25
Sous-total			1.207	1.183	1.167	1.035	921	859	761	802	859	849	894	414
Vol non spécifié	Acc.		76	6	2	6	3	1	4	4	4	1		1
		Tent.	23											
	Sous-total		99	6	2	6	3	1	4	4	4	1		1
Extorsion	Acc.		1	9	14	10	19	16	16	8	15	23	23	7
		Tent.	4	13	7	13	8	19	9	11	6	8	8	3
	Sous-total		5	22	21	23	27	35	25	19	21	31	31	10
Maraudage	Acc.		1											
		Tent.	1											
	Sous-total		2											
Total			2.519	2.583	2.536	2.356	2.119	1.989	1.668	1.644	1.667	1.671	1.886	780



Fraude

			2000	2015	2016	2017	2018	2019	2020	2021	2022	2023	2024	2025
Blanchiment d'argent	Acc.		2	4	3	9	4	4	22	22	20	39	47	20
	Tent.								1		2			
	Sous-total		2	4	3	9	4	4	23	22	22	39	47	20
Recel	Recel simple	Acc.	10	11	8	8	6	9	9	12	13	26	31	14
		Tent.										2		
	Recel qualifié	Acc.	6	1				2	2					3
	Non spécifié	Acc.	2		1									
	Sous-total		18	12	9	8	6	11	11	12	13	28	34	14
Grivèlerie	Carburant / lubrifiant	Acc.	43	4	1	2	2	5	1	3	1			
	Boissons et aliments	Acc.	1	4	1	1		2	1		2	2	2	
	Voiture de location	Acc.	5		1			2	2	2	1	1	1	
	Logements	Acc.	2		1	1	1	2		1	2			
	Non spécifié	Acc.	2											
	Sous-total		53	8	4	4	3	11	4	6	6	3	3	
Corruption privée	Acc.											1		
	Sous-total											1		
Détournement et destruction frauduleuse	Cel frauduleux	Inc.	1											
		Acc.	214	23	11	21	35	19	27	40	49	32	32	11
	D'argent, de papiers, etc.	Acc.	2	1	1	1	1	1			1	3		1
	De pièces judiciaires	Acc.	1											1
		Tent.		1										
	D'objets saisis	Acc.				1			2	1	1	3	7	6
Non spécifié	Acc.	45	2	2		2	1			4	5	9	6	
	Sous-total		263	27	14	23	38	21	29	41	55	43	48	25
Escoquerie	Fraude par internet	Acc.		71	65	121	157	169	247	234	283	292	285	170
		Tent.		44	54	20	45	16	19	18	19	21	6	9
	Escoquerie sans internet	Acc.		48	59	64	62	50	67	57	66	54	84	50
		Tent.		9	32	17	13	13	2	9	6	1	6	5
	Non spécifié	Acc.	56											
		Tent.	19											
	Sous-total		75	172	210	222	277	248	335	318	374	368	381	234



Fraude

			2000	2015	2016	2017	2018	2019	2020	2021	2022	2023	2024	2025
Tromperie	Marchandises vendues / travail fourni	Acc.	3	1	1	1				2		2		
	Monnaies	Acc.				1								
	Endossement frauduleux de factures	Acc.				1								
	Non spécifié	Acc.	2				1							
		Sous-total	5	1	1	2	1			2		2		
Abus de confiance et infr. apparentées	Abus de confiance	Acc.	65	73	55	48	44	39	54	45	60	70	73	41
		Tent.	1				1							
	Abus des faiblesses	Acc.	3	5	3	6	1	5	1	4	5	7	6	3
		Sous-total	69	78	58	54	46	44	55	49	65	77	79	44
Abus de biens sociaux	Par des sociétés	Acc.		1		1	1		3	1	1		1	1
	Non spécifié	Acc.								1		2		1
	Autres	Acc.	1					2	1	1	1			
		Sous-total	1	1		1	1	2	4	3	2	2	1	2
Infr. liées à l'insolvabilité	Par des tiers	Acc.			1		1			1		1		3
	Par le débiteur	Acc.		1			1	1		2	1	1		
	Non spécifié	Acc.	2		1		1	1			3		3	
		Sous-total	2	1	2		3	2		3	4	2	3	3
Insolvabilité frauduleuse		Acc.	1						1	1		1		
		Sous-total	1						1	1		1		
Chèques sans provision		Acc.	33											
		Tent.	5											
		Sous-total	38											
Compartiments cachés moyens de transport		Acc.												1
		Sous-total												1
		Total	527	304	301	323	379	343	462	457	541	566	596	343

FPF/DGR/DR1/BIPOL - Statistiques policières de criminalité (date de clôture: 31/10/2025)
 Les données pour les années 2001 jusqu'à 2014 ne sont plus publiées mais restent disponibles sur demande auprès du service BIPOL.
 Les données pour 2025 ne concernent que le 1er semestre.



Dégradation de la propriété

			2000	2015	2016	2017	2018	2019	2020	2021	2022	2023	2024	2025
Incendie volontaire	Dans lieu habité (de jour)	Acc.		2	1	1	1	3	4	2	4	2	1	
		Acc.	6	2	3	1	3	2	2		2		1	3
	Dans lieu habité (de nuit)	Tent.	2		1						1			
		Acc.			1							1		
	Dans un autre lieu (de jour)	Acc.	5	4	8	5	6	3	5	4	2	7	2	13
		Tent.			1									
	Dans un autre lieu (de nuit)	Acc.	6	14	9	5	4	10	11	4	10	3	10	6
		Tent.	2											
	Dans un autre lieu (moment indéterminé)	Acc.	2	1	3	4	4	1				2		
Non spécifié	Acc.	1												
	Sous-total		24	23	27	16	18	19	22	10	19	15	14	22
Destruction par explosion volontaire	Dans lieu habité (de jour)	Acc.											1	
	Sous-total												1	
Incendie involontaire		Acc.	33	26	15	16	19	14	14	9	10	16	11	11
	Sous-total		33	26	15	16	19	14	14	9	10	16	11	11
Destruction, dénaturation, dégradation	Avec circ. aggr.	Acc.	72	3	3	2	3	1	1	2	1	4	1	
	Destruction de biens agricoles	Acc.		1										1
		Acc.	9											
	Non spécifié	Tent.	1											
	Sous-total		82	4	3	2	3	1	1	2	1	4	1	1
Vandalisme	Sur véhicules	Acc.	276	372	369	326	291	278	232	252	243	223	238	117
		Tent.	1										1	
	Sur autres biens mobiliers	Acc.	142	22	32	35	31	33	36	21	30	23	36	17
	Graffitis	Acc.	3	25	30	22	25	17	22	27	20	37	43	8
	Autres détériorations sur biens immobiliers	Acc.	153	180	205	149	164	150	156	136	139	146	164	80
		Tent.										1		
Dégradation de clôture	Acc.	12	5	2	3	3	1	5	8	11	1	6	4	
	Sous-total		587	604	638	535	514	479	451	444	443	431	488	226
	Total		726	657	683	569	554	513	488	465	473	466	515	260

FPF/DGR/DR/BIPOL - Statistiques policières de criminalité (date de clôture: 31/10/2025)
 Les données pour les années 2001 jusqu'à 2014 ne sont plus publiées mais restent disponibles sur demande auprès du service BIPOL.
 Les données pour 2025 ne concernent que le 1er semestre.



Infr. contre la Sécurité de l'Etat

			2000	2015	2016	2017	2018	2019	2020	2021	2022	2023	2024	2025
Sûreté intérieure de l'Etat	Acc.									1				
	Sous-total									1				
Terrorisme	Groupe terroriste	Acc.				2	1							
	Diffuser un message qui incite au terrorisme	Acc.											1	
	Sous-total				2	1							1	
Total						2	1			1			1	



Infr. contre la sécurité publique

			2000	2015	2016	2017	2018	2019	2020	2021	2022	2023	2024	2025
Organisation criminelle	Acc.			2	8	7	7	5	2	3	3	1	4	2
	Sous-total			2	8	7	7	5	2	3	3	1	4	2
Association de malfaiteurs	Acc.		3	16	24	12	10	22	6	12	21	16	20	11
	Tent.							1						1
	Sous-total		3	16	24	12	10	23	6	12	21	16	20	12
Evasion de prisonniers	Evasion simple	Acc.										1	2	
	Non-entrée de congé	Acc.				1				1			1	
	Non-respect surveillance électronique	Acc.			2	10	1	3	9	7	1	7	10	2
	Non spécifié	Acc.											1	
		Tent.					1							
	Sous-total			2	10	3	3	9	8	1	8	14	2	
Recel	Recel de cadavre	Acc.											1	
	Sous-total												1	
Menaces	Menace d'attentat	Acc.		2	2	1	1		9	2	2	1	1	
	Verbales	Acc.	185	83	89	84	97	83	86	74	82	97	101	49
	Ecrites	Acc.	16	26	26	34	47	42	36	28	43	59	42	21
	Par gestes, emblèmes	Acc.	36	26	30	32	45	49	56	45	43	59	50	29
		Tent.						1						
	Alerte à la bombe	Acc.	2	3	1	3	1	2	1	1				2
		Tent.			1									
	Acc.	8		2				1						
	Sous-total	247	140	151	154	191	177	189	150	170	216	196	99	
	Total	250	158	185	183	211	208	206	173	195	241	235	115	

FPF/DGR/DR/BIPOL - Statistiques policières de criminalité (date de clôture: 31/10/2025)
 Les données pour les années 2001 jusqu'à 2014 ne sont plus publiées mais restent disponibles sur demande auprès du service BIPOL.
 Les données pour 2025 ne concernent que le 1er semestre.



Infr. contre l'autorité publique

			2000	2015	2016	2017	2018	2019	2020	2021	2022	2023	2024	2025
Violence c/ personnes investies autorité publique	Acc.		3	2	3	4	3	2	4	3	2	3		
	Sous-total		3	2	3	4	3	2	4	3	2	3		
Rébellion	Rébellion armée	Acc.	1	1	1	1	8	1	5	2	6	6		
	Rébellion non armée	Acc.	15	20	21	13	27	15	23	15	28	24	16	9
	Non spécifié	Acc.	4	2		1	1							
	Sous-total		20	23	22	14	29	23	24	20	30	30	22	9
Outrages		Acc.	21	12	11	15	20	14	15	10	10	13	13	4
		Tent.	1											
	Sous-total		22	12	11	15	20	14	15	10	10	13	13	4
Refus de coopération (informatique et télécom)		Acc.						1				1		
	Sous-total							1				1		
Autres infractions	Bris de scellés	Acc.	1	3	2	2						2	8	
	Imprimés sans éditeur responsable	Acc.	3											
	Industrie, commerce et enchères publiques	Acc.	1											
	Sous-total		5	3	2	2						2	8	
Total			50	40	38	35	52	39	44	33	42	49	43	13



Infr. contre la foi publique

			2000	2015	2016	2017	2018	2019	2020	2021	2022	2023	2024	2025
Faux en écritures	Faux en écritures	Acc.	71	26	27	32	16	23	21	28	37	46	60	45
		Tent.	1				1							
	Usage de faux en écrit. et écrit. falsifiées	Acc.	27	17	15	16	19	20	16	24	17	35	26	17
		Tent.				1								
Sous-total			99	43	42	48	36	44	37	52	54	81	86	62
Usurpation	Immixtion dans fonctions publiques	Acc.			1									
	De fonctions	Acc.		6	2	3	4	3	3	1	3	1	1	4
	De titres	Acc.			2	1								
	De costumes, de décorations, etc.	Acc.			1									
	De nom	Acc.	8	46	56	55	56	56	58	59	48	57	60	25
		Tent.							1					
	Non spécifié	Acc.		1						1			1	
Sous-total			8	53	62	59	60	59	62	61	51	58	62	29
Contrefaçon / falsification	Contrefaçon	Acc.	5	4	4		3	3	2	7	7	10	10	1
	Falsification	Acc.	4	4	7	8	1	4	1	5	8	10	7	2
	Non spécifié	Acc.	1		2									
Sous-total			10	8	13	8	4	7	3	12	15	20	17	3
Fausses monnaies	Emission	Acc.	27	7	8	6	2	6	5	4		1	3	2
		Tent.		1		1	2	1	5	1				
	Non spécifié	Acc.	1											
	Autres	Acc.	12		1							1		
		Tent.	1											
Sous-total			41	8	9	7	4	7	10	5		2	3	2
Faux en justice	Fausses déclarations	Acc.	5	3	2	4	1					3	3	1
	Falsification d'enregistrement	Acc.		1			1		1		2			
Sous-total			5	4	2	4	2		1		2	3	3	1
Total			163	116	128	126	106	117	113	130	122	164	171	97



PZ ZENNEVALLEI

Infraction Code pénal

Infr. contre la famille

		2000	2015	2016	2017	2018	2019	2020	2021	2022	2023	2024	2025
Abandon de famille	Acc.	7	3	1				3		1	2	2	
	Sous-total	7	3	1				3		1	2	2	
Refus du droit aux relations personnelles	Acc.	90	47	61	52	81	52	43	34	66	33	34	10
	Sous-total	90	47	61	52	81	52	43	34	66	33	34	10
Non-acquittement pension alimentaire	Acc.	77	13	15	17	15	12	11	6	10	6	6	5
	Sous-total	77	13	15	17	15	12	11	6	10	6	6	5
Non spécifié	Acc.				1								
	Sous-total				1								
Total		174	63	77	70	96	64	57	40	77	41	42	15

Criminalité informatique

		2000	2015	2016	2017	2018	2019	2020	2021	2022	2023	2024	2025
Hacking	Acc.		9	26	25	40	47	29	41	30	35	46	15
	Tent.			1	1		3			1	1		1
	Sous-total		9	27	26	40	50	29	41	31	36	46	16
Faux en informatique	Acc.		4	6	1	3	27	216	160	135	98	33	15
	Tent.							1	3	1			
	Sous-total		4	6	1	3	27	217	163	136	98	33	15
Fraude informatique	Acc.		73	106	89	115	187	398	383	408	382	426	225
	Tent.		3	12	14	5	17	22	12	8	8	6	2
	Sous-total		76	118	103	120	204	420	395	416	390	432	227
Sabotage	Acc.			1	4	1				2	1		
	Sous-total			1	4	1				2	1		
Total			89	152	134	164	281	666	599	585	525	511	258



Exercice illégal de l'autorité publique

		2000	2015	2016	2017	2018	2019	2020	2021	2022	2023	2024	2025
Usurpation de pouvoir	Acc.	2											
	Sous-total	2											
Corruption publique	Acc.					1			3		2		
	Tent.						1						
	Sous-total					1	1		3		2		
Détention par fonctionnaire public	Acc.		1										
	Sous-total		1										
Violation de domicile par fonctionnaire public	Acc.										1		
	Sous-total										1		
Actes arbitraires	Acc.	1									1	1	
	Sous-total	1									1	1	
Abus de l'autorité	Acc.			1				1					
	Sous-total			1				1					
Non spécifié	Acc.	1											
	Sous-total	1											
Total		4	1	1		1	1	1	3		4	1	

Marchand de sommeil

		2000	2015	2016	2017	2018	2019	2020	2021	2022	2023	2024	2025
Sans circ. aggr.	Acc.					1		1			2		
	Sous-total					1		1			2		
Avec circ. aggr.	Acc.								1				
	Sous-total								1				
Total						1		1	1		2		



Traite des êtres humains

		2000	2015	2016	2017	2018	2019	2020	2021	2022	2023	2024	2025
Exploitation sexuelle	Acc.							1		1	1		2
	Sous-total							1		1	1		2
Exploitation économique	Acc.				1	1		1	4	3	1		
	Sous-total				1	1		1	4	3	1		
Crimes et délits forcés	Acc.				1			1					
	Sous-total				1			1					
Total					2	1		3	4	4	2		2

Autres infractions Code pénal

		2000	2015	2016	2017	2018	2019	2020	2021	2022	2023	2024	2025
	Acc.							1				1	
	Sous-total							1				1	
Total								1				1	

Contravention Code pénal

		2000	2015	2016	2017	2018	2019	2020	2021	2022	2023	2024	2025
Injures (Contravention)	Acc.	22											
	Sous-total	22											
Destruction d'animaux (Contravention)	Acc.	5											
	Sous-total	5											
Autres contraventions CP	Acc.	99										1	
	Sous-total	99										1	
Total		126										1	



STATISTIQUES POLICIERES DE CRIMINALITE

LIEU DE PERPETRATION: ZONE DE POLICE

PZ ZENNEVALLEI

***ANNEXE II: DETAIL PAR CATEGORIE DE DELIT
LOIS SPECIALES***



PZ ZENNEVALLEI

Infraction Lois spéciales

Drogues			2000	2015	2016	2017	2018	2019	2020	2021	2022	2023	2024	2025
Détention		Acc.	74	231	166	243	296	342	333	313	286	365	347	132
		Tent.										1		
		Sous-total	74	231	166	243	296	342	333	313	286	366	347	132
Usage	Usage en groupe	Acc.	58											
	Usage individuel	Acc.	132											
		Tent.	1											
	Faciliter l'usage	Acc.	1	3	2	2	2	1	2	4		3	6	
	Incitation à l'usage	Acc.		1		1	4					1		3
	Désordre, scandale ou danger dans un espace public	Acc.		2	1	1	1	2				1	2	2
	Sous-total	192	6	3	4	7	3	2	4			5	8	5
Importation et exportation		Acc.	3	8	6	4	7	1		5	2	1	2	2
	Sous-total	3	8	6	4	7	1		5	2	1	2	2	
Fabrication		Acc.	2	4	9	8	16	9	9	16	11	9	6	
	Sous-total	2	4	9	8	16	9	9	16	11	9	6		
Commerce		Acc.	78	28	35	18	34	36	34	21	27	32	27	16
		Tent.	1											
	Sous-total	79	28	35	18	34	36	34	21	27	32	27	16	
Protoxyde d'azote (gaz hilarant)		Acc.											4	7
	Sous-total												4	7
Autres		Acc.	1	12		1	10	2			2	1	1	1
	Sous-total	1	12		1	10	2			2	1	1	1	
		Total	351	289	219	278	370	393	378	359	328	414	395	163

FPF/DGR/DRI/BIPOL - Statistiques policières de criminalité (date de clôture: 31/10/2025)
 Les données pour les années 2001 jusqu'à 2014 ne sont plus publiées mais restent disponibles sur demande auprès du service BIPOL.
 Les données pour 2025 ne concernent que le 1er semestre.



Législation sur les étrangers			2000	2015	2016	2017	2018	2019	2020	2021	2022	2023	2024	2025
Transmigration illégale	Mariages simulés/blancs sans récompense/contrainte	Acc.		2	1	1			1					1
		Tent.					1							
	Cohab. légale de complais. sans récompense/contr.	Acc.				1	1							
	Accès au territoire	Acc.	15	9	19	45	43	35	35	19	35	30	40	29
	Séjour	Acc.	22	58	87	78	112	108	112	126	122	113	115	60
	Éloignement	Acc.								1		1		
	Pas de port de documents d'identité ou de voyage	Acc.		1	1	1					1			
Inscription au registre des étrangers	Acc.	1	103	108	117	96	109	93	83	92	110	97	47	
	Sous-total		38	173	216	243	253	252	241	229	250	254	252	137
Trafic d'êtres humains		Acc.		1	2	1	1		4					
	Sous-total			1	2	1	1		4					
Traite d'êtres humains		Acc.	2											
	Sous-total		2											
Aide au séjour illégal		Acc.								1				
	Sous-total									1				
Non spécifié		Acc.	2											
	Tent.		1											
	Sous-total		3											
Autres		Acc.	1								2			
	Sous-total		1								2			
	Total		44	174	218	244	254	252	245	230	252	254	252	137

FPF/DGR/DR/BIPOL - Statistiques policières de criminalité (date de clôture: 31/10/2025)
 Les données pour les années 2001 jusqu'à 2014 ne sont plus publiées mais restent disponibles sur demande auprès du service BIPOL.
 Les données pour 2025 ne concernent que le 1er semestre.



Environnement			2000	2015	2016	2017	2018	2019	2020	2021	2022	2023	2024	2025
Déchets	Transport de déchets	Acc.		7		1	3	4	4	3	1			
	Déchets par professionnel	Acc.		2	6	11	2	3	4	2			2	1
	Déchets par particulier	Acc.	1	28	17	22	19	12	17	18	18	14	10	14
	Déchets par personne indéterminée	Acc.	61											
	Déchets: permis/autorisation	Acc.		1		4								
	Non spécifié	Acc.	1											
	Sous-total		63	38	23	38	24	19	25	23	19	14	12	15
Feux d'artifice			Acc.						1	2	2	1		
	Sous-total								1	2	2	1		
Autres que déchets	Urbanisme	Acc.	16	12	1	2	13	12	13	8	23	25	25	13
	Permis d'environnement	Acc.			2	1						1	1	
	Bruit	Acc.	5											
	Pollution de l'eau	Acc.	2	5		1	2							
	Pollution du sol	Acc.		1									1	
	Autres nuisances en matière d'environnement	Acc.	3						1		1			
	Sous-total		26	18	3	4	15	13	13	9	23	26	27	13
Biodiversité / Faune et flore	Bien-être animal	Acc.	11	7	10	12	16	9	4	10	15	24	9	15
	Protection de la nature	Acc.	2	2	1	3	4	2	1	1		5	4	
	Permis / autorisation animaux	Acc.				1			1					
	Destruction d'animaux	Acc.	2	1	2	1				2	1			1
		Tent.								1				1
	Sous-total		15	10	13	17	20	11	7	13	16	29	14	16
	Total		104	66	39	59	59	43	46	47	60	70	53	44



Armes et explosifs			2000	2015	2016	2017	2018	2019	2020	2021	2022	2023	2024	2025
Détention illégale	Arme à feu	Acc.		20	6	8	15	26	7	20	14	22	8	4
	Arme blanche ou non à feu	Acc.		25	20	23	44	35	13	22	26	39	35	11
	Munition	Acc.		1	5	2	1	8	1	4	3	4	1	1
	Pièces/accessoires	Acc.					1							
	Non spécifié	Acc.	22			1		1	1					2
	Sous-total		22	46	31	34	61	70	22	46	43	65	44	18
Port / transport illégal	Arme à feu	Acc.		3	1		1	4	5	2	1	3	1	2
	Arme blanche ou non à feu	Acc.		17	20	19	32	21	18	30	37	46	40	14
	Munition	Acc.				1				1	1			
	Objets et/ou substances non conçus comme armes	Acc.											1	
	Non spécifié	Acc.	13											
	Sous-total		13	20	21	20	33	25	23	33	39	49	42	16
Commerce illégal	Arme à feu	Acc.			1	1	1	1	3	1				
	Arme blanche ou non à feu	Acc.										1		
	Non spécifié	Acc.	1	1										
	Sous-total		1	1	1	1	1	1	3	1		1		
Fabrication / réparation illégale	Arme à feu	Acc.			1		1							
					1		1							
Explosifs		Acc.	1									1		
			1									1		
Autre	Numéro de série	Acc.								1			1	
	Vente par correspondance/internet d'arme à feu	Acc.								1				
	Mesures de sécurité	Acc.						1						
	Stockage	Acc.		1	1					1		1		
	Défaut signalement vol ou perte	Acc.		1			12	1						
	Import / export / transit à un usage militaire	Acc.		2	2									
		Tent.		1										
	Non spécifié	Acc.	5							1				1
	Sous-total		5	5	3		12	2		4		1	1	1
	Total		42	72	57	55	108	98	48	84	82	117	87	35



Protection de la personne			2000	2015	2016	2017	2018	2019	2020	2021	2022	2023	2024	2025
Discrimination	Racisme et xénophobie	Acc.	6	3	3	8	7	3	3	3	6	6		
	Fondée sur son orientation sexuelle (homophobie)	Acc.			1	1					2	1		
	Fondée sur le sexe (sexisme)	Acc.						1			1			
	Fondée sur le handicap	Acc.											1	
	Fondée sur conviction religieuse ou philosophique	Acc.				1		1					1	
	Non spécifié	Tent.	1											
	Autre discrimination	Acc.		1					1			1		1
	Sous-total		7	4	4	10	7	6	3	3	10	7	3	
Droits d'auteur		Acc.	2											
	Sous-total		2											
Protection de la vie privée		Acc.	21	12	1	3		4	1	2	2			
	Sous-total		21	12	1	3		4	1	2	2			
Caméras de surveillance		Acc.						1			1	3	2	
	Sous-total							1			1	3	2	
Droit à l'image		Acc.		1	1	2	5	9	12	10	11	16	10	6
	Sous-total			1	1	2	5	9	12	10	11	16	10	6
Interdiction temporaire de résidence		Acc.								1	1	4	1	6
	Sous-total									1	1	4	1	6
Autres		Acc.	5								1			
	Sous-total		5								1			
	Total		35	17	6	15	12	20	16	16	26	30	16	12



PZ ZENNEVALLEI

Infraction Lois spéciales

Hormones et dopage

		2000	2015	2016	2017	2018	2019	2020	2021	2022	2023	2024	2025
Détention	Acc.		3	3	4	4	1	2	2				1
	Sous-total		3	3	4	4	1	2	2				1
Usage	Acc.		1										
	Sous-total		1										
	Total		4	3	4	4	1	2	2				1

Loi du football

		2000	2015	2016	2017	2018	2019	2020	2021	2022	2023	2024	2025
Vente irrégulière de tickets	Acc.			4									
	Sous-total			4									
	Total			4									

Sécurité privée

		2000	2015	2016	2017	2018	2019	2020	2021	2022	2023	2024	2025
Entreprises de gardiennage / de sécurité	Acc.	2											
	Sous-total	2											
Non spécifié	Acc.								1				
	Sous-total								1				
	Total	2							1				



Protection de la jeunesse

		2000	2015	2016	2017	2018	2019	2020	2021	2022	2023	2024	2025
Législation sur l'obligation scolaire	Acc.	15	38	38	33	33	37	21	28	29	32	12	23
	Sous-total	15	38	38	33	33	37	21	28	29	32	12	23
Législation sur les dancings	Acc.	4											
	Sous-total	4											
Législation sur la protection de la jeunesse	Acc.	18	124	177	149	176	230	174	150	197	243	240	131
	Sous-total	18	124	177	149	176	230	174	150	197	243	240	131
Non spécifié	Acc.	1						1		1			
	Sous-total	1						1		1			
	Total	38	162	215	182	209	267	196	178	227	275	252	154



Code pénal social

		2000	2015	2016	2017	2018	2019	2020	2021	2022	2023	2024	2025
Vie privée du travailleur	Acc.											1	
	Sous-total											1	
Harcèlement au travail	Acc.		6	3	3	6	3	5	5	2	4	3	3
	Sous-total		6	3	3	6	3	5	5	2	4	3	3
Violence au travail	Acc.								2				
	Sous-total								2				
Age d'admission au travail	Acc.										1		
	Sous-total										1		
Temps de travail	Acc.										1		
	Sous-total										1		
Rémunération et autres avantages patrimoniaux	Acc.			1					2				
	Sous-total			1					2				
Travail illégal	Acc.	3			1				1	2		2	1
	Sous-total	3			1				1	2		2	1
Fraude sociale aux cotisations (travail au noir)	Acc.		13	10	8	25	25	24	18	9	9	11	9
	Sous-total		13	10	8	25	25	24	18	9	9	11	9
Documents sociaux	Acc.								2				
	Sous-total								2				
Relations collectives de travail	Acc.	1											
	Sous-total	1											
Surveillance et contrôle	Acc.					1	1				1		
	Sous-total					1	1				1		
Sécurité sociale	Acc.				1						1		
	Sous-total				1						1		
Infr. contre foi publique en droit pénal social	Acc.		8	7	1	3	5	4	4	1	4	3	1
	Sous-total		8	7	1	3	5	4	4	1	4	3	1
Escroquerie en droit pénal social	Acc.		3	2	3	4	3	2	4		1	1	1
	Sous-total		3	2	3	4	3	2	4		1	1	1
Autres	Acc.			1	1	1	1			1		1	1
	Sous-total			1	1	1	1			1		1	1
	Total	4	30	24	18	40	38	35	38	15	22	22	16



Ivresse et alcool

		2000	2015	2016	2017	2018	2019	2020	2021	2022	2023	2024	2025
Ivresse publique	Acc.	46	99	87	73	100	117	75	82	105	151	148	70
	Tent.	1											
	Sous-total	47	99	87	73	100	117	75	82	105	151	148	70
Heure de fermeture d'établiss. hôteliers	Acc.	1											
	Sous-total	1											
Total		48	99	87	73	100	117	75	82	105	151	148	70

Législation sur les élections

		2000	2015	2016	2017	2018	2019	2020	2021	2022	2023	2024	2025
	Acc.	2										1	
	Sous-total	2										1	
Total		2										1	

Registre de population

		2000	2015	2016	2017	2018	2019	2020	2021	2022	2023	2024	2025
	Acc.	182	419	377	406	406	413	370	416	408	481	581	229
	Tent.	1											
Sous-total		183	419	377	406	406	413	370	416	408	481	581	229
Total		183	419	377	406	406	413	370	416	408	481	581	229



Carte d'identité

		2000	2015	2016	2017	2018	2019	2020	2021	2022	2023	2024	2025
Pas en possession	Acc.	10	5	1	6	4					1	1	1
	Sous-total	10	5	1	6	4					1	1	1
Refus de présentation	Acc.	2			1							3	
	Sous-total	2			1							3	
Endommagée	Acc.						1						
	Sous-total						1						
Non spécifié	Acc.						1						
	Sous-total						1						
Autres	Acc.	3	2	14	3				1	4			
	Sous-total	3	2	14	3				1	4			
Total		15	7	15	10	4	2		1	4	1	4	1

Santé publique

		2000	2015	2016	2017	2018	2019	2020	2021	2022	2023	2024	2025
Art de guérir, art infirmier, etc.	Acc.							1	1		1		
	Sous-total							1	1		1		
Politique de la santé	Acc.							5					
	Sous-total							5					
Interdiction de fumer	Acc.											1	
	Sous-total											1	
Prélèvement d'organes d'origine humaine	Acc.	1											
	Sous-total	1											
Législation médicaments	Acc.	1									1		
	Sous-total	1									1		
Denrées alimentaires	Acc.		1		2			2	2		1	1	1
	Sous-total		1		2			2	2		1	1	1
Refus ou négligence respect mesures	Acc.							979	548	2			
	Sous-total							979	548	2			
Non spécifié	Acc.							1	1				
	Sous-total							1	1				
Autres	Acc.	1						51	2				
	Sous-total	1						51	2				
Total		3	1		2			1.039	554	2	3	2	1



Travail

		2000	2015	2016	2017	2018	2019	2020	2021	2022	2023	2024	2025
Règlement général protection du travail	Acc.	1	4			1	1		1	3			
	Sous-total	1	4			1	1		1	3			
Commerce ambulant	Acc.	4		2		1			2		2	1	
	Tent.							1					
	Sous-total	4		2		1		1	2		2	1	
Fraude sociale aux cotisations (travail au noir)	Acc.	5			1	1	1			1		1	
	Sous-total	5			1	1	1			1		1	
Travailleurs étrangers	Acc.	2		1					1				
	Sous-total	2		1					1				
Non spécifié	Acc.					1							
	Sous-total					1							
Autres	Acc.	3	2	2	3	3	1	4	3	1	4		2
	Sous-total	3	2	2	3	3	1	4	3	1	4		2
Total		15	6	5	4	7	3	5	7	5	6	2	2

Protection des revenus publics

		2000	2015	2016	2017	2018	2019	2020	2021	2022	2023	2024	2025
Douane et accises	Acc.			1				1	1		2	1	6
	Sous-total			1				1	1		2	1	6
Taxe de circulation / TMC	Acc.		13	11	31	31	4		1	1			
	Sous-total		13	11	31	31	4		1	1			
Fraude TVA	Acc.		1		1				1			1	
	Sous-total		1		1				1			1	
Fraude fiscale - impôts sur le revenu	Acc.				3	1			1		1	2	
	Sous-total				3	1			1		1	2	
Fraude autres revenus publics	Acc.				1								
	Sous-total				1								
Non spécifié	Acc.	4			5				1	1		2	
	Sous-total	4			5				1	1		2	
Total		4	14	12	41	32	4	1	5	2	3	6	6



Législation économique

		2000	2015	2016	2017	2018	2019	2020	2021	2022	2023	2024	2025
Sociétés	Acc.	1	2	1	3	4		2	2	3	2		1
	Sous-total	1	2	1	3	4		2	2	3	2		1
Contrefaçon de droits de propriété intellectuelle	Acc.						1	1					1
	Sous-total						1	1					1
Autres	Acc.		1								3	3	
	Sous-total		1								3	3	
	Total	1	3	1	3	4	1	3	2	3	5	3	2

Pratiques commerciales

		2000	2015	2016	2017	2018	2019	2020	2021	2022	2023	2024	2025
Pratiques du marché et protection du consommateur	Acc.	12						1					
	Sous-total	12						1					
Registre de commerce	Acc.									3	7	2	
	Sous-total									3	7	2	
Non spécifié	Acc.												2
	Sous-total												2
Autres	Acc.	2							5	2			
	Sous-total	2							5	2			
	Total	14						1	5	5	7	2	2



Autres lois spéciales

		2000	2015	2016	2017	2018	2019	2020	2021	2022	2023	2024	2025
Transport	Acc.	1	1				1	2		6	1	1	
	Sous-total	1	1				1	2		6	1	1	
Loteries et jeux de hasard	Acc.	1			1	3		1	1				
	Sous-total	1			1	3		1	1				
Infr. dans le secteur audiovisuel	Acc.	11											
	Sous-total	11											
Réquisition prestataire de service	Acc.		1	1									
	Sous-total		1	1									
Dégradation involontaire câbles télécommunication	Acc.		3	1	4	11	6	6	9	30	38	8	2
	Sous-total		3	1	4	11	6	6	9	30	38	8	2
Infractions Loi police chemins de fer	Acc.		2	10	8	5	5	7	2	4	3	3	1
	Sous-total		2	10	8	5	5	7	2	4	3	3	1
Protection (pièce de l') uniforme policier	Acc.											1	
	Sous-total											1	
Moyens de communications électroniques	Acc.								1	4	1	2	1
	Sous-total								1	4	1	2	1
Autres	Acc.	12	1				1	1		1	1		
	Sous-total	12	1				1	1		1	1		
	Total	25	8	12	13	19	13	17	13	45	44	15	4

STATISTIQUES POLICIERES DE CRIMINALITE

LIEU DE PERPETRATION: ZONE DE POLICE

PZ ZENNEVALLEI

***ANNEXE III: DETAIL
FIGURES CRIMINELLES / PHENOMENES***



PZ ZENNEVALLEI

FC Vol moyen de transport

		2000	2015	2016	2017	2018	2019	2020	2021	2022	2023	2024	2025
Vol de voiture	Acc.	128	84	62	64	64	41	33	48	21	31	33	10
	Tent.	41	9	6	6	5	4	2	5	3	2	5	3
	Total	169	93	68	70	69	45	35	53	24	33	38	13
Vol de moto	Acc.	6	10	9	11	4	6	9	8	13	5	8	12
	Tent.	1				1				2		1	
	Total	7	10	9	11	5	6	9	8	15	5	9	12
Carjacking	Acc.	6	3	1	3	1		1	2	3	1	1	
	Tent.	3			2								
	Total	9	3	1	5	1		1	2	3	1	1	
Homejacking	Acc.	3	2	2		3	1						
	Tent.	1											
	Total	4	2	2		3	1						
Vol dans les garages	Acc.	11	16	19	9	10	7	4	5	2			
	Tent.	1											
	Total	12	16	19	9	10	7	4	5	2			
Vol de vélomoteur	Acc.	54	20	24	8	12	13	8	8	21	15	8	9
	Tent.	2		3		1	1	2					
	Total	56	20	27	8	13	14	10	8	21	15	8	9
Vol de vélo	Acc.	144	307	293	243	191	198	210	231	193	178	169	55
	Tent.	3	6	7	4	8	12	3	6	4	3	4	2
	Total	147	313	300	247	199	210	213	237	197	181	173	57



FC Cambriolage

		2000	2015	2016	2017	2018	2019	2020	2021	2022	2023	2024	2025
Cambriolage dans habitation	Acc.	373	444	429	366	361	305	244	235	232	245	235	89
	Tent.	156	242	286	293	233	232	161	165	143	154	180	66
	Total	529	686	715	659	594	537	405	400	375	399	415	155
Cambriolage ds entreprise ou commerce	Acc.	100	83	73	77	58	44	47	44	39	43	34	21
	Tent.	42	34	38	54	31	33	19	20	17	13	20	5
	Total	142	117	111	131	89	77	66	64	56	56	54	26
Cambriolage ds service public ou bâtiment administ	Acc.	31	24	25	18	28	31	18	8	11	7	6	7
	Tent.	8	11	9	10	7	13	17	3	4	7	7	2
	Total	39	35	34	28	35	44	35	11	15	14	13	9
Vol au béliier	Acc.		2	1		1	2					1	
	Tent.										1		
	Total		2	1		1	2				1	1	
Cambriolage dans bâtiment (total)	Acc.	502	550	527	461	447	380	309	287	282	295	275	117
	Tent.	206	286	333	357	271	278	197	188	164	174	207	73
	Total	708	836	860	818	718	658	506	475	446	469	482	190

FC Vol autre

		2000	2015	2016	2017	2018	2019	2020	2021	2022	2023	2024	2025
Vol à main armée	Acc.	40	19	29	24	21	18	10	9	14	14	20	8
	Tent.	17	4	2	2		5	2	6	1	6	2	1
	Total	57	23	31	26	21	23	12	15	15	20	22	9
Vol avec violence sans arme	Acc.	61	87	86	67	65	45	44	42	64	41	56	20
	Tent.	11	33	23	29	16	18	15	19	22	17	15	5
	Total	72	120	109	96	81	63	59	61	86	58	71	25
Vol dans ou sur un véhicule	Acc.	378	362	395	392	353	306	230	232	236	245	331	106
	Tent.	89	66	80	61	47	60	62	70	50	52	110	36
	Total	467	428	475	453	400	366	292	302	286	297	441	142
Sacjacking dans une voiture	Acc.			3						1			
	Tent.			1									
	Total			4						1			



FC Vol autre

		2000	2015	2016	2017	2018	2019	2020	2021	2022	2023	2024	2025
Vol d'armes et explosifs	Acc.	14	21	5	13	13	9	11	10	3	16	2	6
	Tent.											1	
	Total	14	21	5	13	13	9	11	10	3	16	3	6
Steaming	Acc.		3	4	5				1	4	3	6	
	Tent.		2	2	1							1	
	Total		5	6	6				1	4	3	7	
Arrachage de sac à main	Acc.	12	7	7	8	4	3		2	3	1	1	
	Tent.	2	1										
	Total	14	8	7	8	4	3		2	3	1	1	
Vol à l'arraché	Acc.	24	31	42	28	33	12	10	11	22	11	21	9
	Tent.	2	8	4	2	1			2	1		3	
	Total	26	39	46	30	34	12	10	13	23	11	24	9
Vol à la tire	Acc.	131	119	76	78	76	92	46	37	50	56	33	19
	Tent.	2				1							1
	Total	133	119	76	78	77	92	46	37	50	56	33	20
Vol à l'étalage	Acc.	203	147	153	127	163	112	134	139	146	195	220	105
	Tent.	3	11	12	7	3	7	8	12	13	10	9	5
	Total	206	158	165	134	166	119	142	151	159	205	229	110
Vol par ruse	Acc.	59	59	67	57	64	51	47	101	129	147	138	32
	Tent.	15	8	16	23	1	5	6	23	19	13	20	3
	Total	74	67	83	80	65	56	53	124	148	160	158	35
Vol de métaux	Acc.	5	10	10	12	7	13	12	3	15	6	14	15
	Tent.				2	1			1		1		
	Total	5	10	10	14	8	13	12	4	15	7	14	15
Vol sur les chantiers	Acc.	13	28	20	23	25	27	27	23	24	7	14	11
	Tent.	2	2	1	4	1	1	3		2	1	1	2
	Total	15	30	21	27	26	28	30	23	26	8	15	13
Home-invasion	Acc.		1	2	2	4	5	3	2	3	5	1	1
	Tent.		1				3				1		
	Total		2	2	2	4	8	3	2	3	6	1	1
Vol d'animaux	Acc.		4	3	4	6		2	6	9	3	7	1
	Tent.					1							
	Total		4	3	4	7		2	6	9	3	7	1



FC Vol autre

		2000	2015	2016	2017	2018	2019	2020	2021	2022	2023	2024	2025
	Total		4	3	4	7		2	6	9	3	7	1
Vol de cargaison	Acc.		33	36	15	9	9	8	5	7	8	11	8
	Tent.		4	7			1	1		2	2	2	6
	Total		37	43	15	9	10	9	5	9	10	13	14

Criminalité ICT

		2000	2015	2016	2017	2018	2019	2020	2021	2022	2023	2024	2025
Fraude de cartes de paiements	Acc.	6	41	73	62	51	64	70	47	50	36	67	37
	Tent.		4	8	8	1	7	2			1		
	Total	6	45	81	70	52	71	72	47	50	37	67	37
Phishing	Acc.		1		3	11	42	210	186	120	109	103	48
	Tent.			1			4	4	6	2	4	1	
	Total		1	1	3	11	46	214	192	122	113	104	48
Ransomware	Acc.				5	3	3		3	3	4	9	2
	Tent.										1		
	Total				5	3	3		3	3	5	9	2
Shouldersurfing	Acc.		5	4	13	6	13	6	1		2	2	
	Tent.			1		1							
	Total		5	5	13	7	13	6	1		2	2	
Skimming	Acc.		3	12		3	1	1			1	1	
	Tent.		2	1									
	Total		5	13		3	1	1			1	1	



FC Autre

		2000	2015	2016	2017	2018	2019	2020	2021	2022	2023	2024	2025
Violence contre les métiers d'intérêt général	Acc.	10	13	10	14	16	15	17	15	10	9	12	2
	Tent.									1			
	Total	10	13	10	14	16	15	17	15	11	9	12	2
Viol collectif	Acc.		1	2	2		1	2			2		
	Tent.												
	Total		1	2	2		1	2			2		
Graffiti	Acc.	3	25	34	22	26	17	22	27	20	38	43	8
	Tent.												
	Total	3	25	34	22	26	17	22	27	20	38	43	8
Dégradation de voiture	Acc.	172	362	356	321	283	263	223	246	235	215	227	109
	Tent.			1									
	Total	172	362	357	321	283	263	223	246	235	215	227	109
Rixe au couteau	Acc.	2	2	1	4	3	1	1	4	2	1	2	
	Tent.		1	3	3	3	1	2	2	1		2	1
	Total	2	3	4	7	6	2	3	6	3	1	4	1

PH Violence intrafamiliale (VIF)

		2000	2015	2016	2017	2018	2019	2020	2021	2022	2023	2024	2025
VIF: physique, dans le couple	Acc.	69	129	92	116	117	112	95	92	113	136	114	58
	Tent.		1	3	1	4	1	2	1	1	3	1	
	Total	69	130	95	117	121	113	97	93	114	139	115	58
VIF: physique, envers des descendants	Acc.	4	15	17	23	18	23	13	13	27	27	27	19
	Tent.		1	1	1				1				1
	Total	4	16	18	24	18	23	13	14	27	27	27	20
VIF: physique, envers d'autres membres	Acc.	62	27	16	11	21	23	13	17	30	22	26	13
	Tent.		1					1	1	1	1		
	Total	62	28	16	11	21	23	14	18	31	23	26	13
VIF: sexuelle, dans le couple	Acc.		1				1	3	1	4	2	3	2
	Tent.						1						
	Total		1				2	3	1	4	2	3	2
VIF: sexuelle, envers des descendants	Acc.	10	7	4	3	4	2	7	4	4	2	2	
	Tent.												
	Total	10	7	4	3	4	2	7	4	4	2	2	



PH Violence intrafamiliale (VIF)

		2000	2015	2016	2017	2018	2019	2020	2021	2022	2023	2024	2025
VIF: sexuelle, envers d'autres membres	Acc.						1	1				2	
	Total						1	1				2	
VIF: psychique, dans le couple	Acc.	94	70	83	65	118	96	85	66	103	67	73	24
	Total	94	70	83	65	118	96	85	66	103	67	73	24
VIF: psychique, envers des descendants	Acc.		1	2	1	4	6	6	3	5	14	8	7
	Total		1	2	1	4	6	6	3	5	14	8	7
VIF: psychique, envers d'autres membres	Acc.		3	4	1	5	2	6	4	2	13	8	1
	Tent.						1						
Total			3	4	1	5	3	6	4	2	13	8	1
VIF: économique, dans le couple	Acc.	1	2	5	2	3	13	10	8	5	3	6	2
	Tent.											1	
Total		1	2	5	2	3	13	10	8	5	3	7	2
VIF: économique, envers des descendants	Acc.	6				1							
	Total	6				1							
VIF: économique, envers d'autres membres	Acc.	97	16	17	18	16	15	18	8	15	13	14	11
	Tent.	2										1	
Total		99	16	17	18	16	15	18	8	15	13	15	11

PH Hormones et dopage

		2000	2015	2016	2017	2018	2019	2020	2021	2022	2023	2024	2025
Dopage humain	Acc.	1	3	3	5	4	2	2	3		2		1
	Total	1	3	3	5	4	2	2	3		2		1
Engraissement illégal	Acc.								3		1		
	Total								3		1		



PH Drogues

		2000	2015	2016	2017	2018	2019	2020	2021	2022	2023	2024	2025
Vente de cocaïne	Acc.		6	4		2	2	9	5	7	10	8	4
	Total		6	4		2	2	9	5	7	10	8	4
Import-export de cocaïne	Acc.		1							1			
	Total		1							1			
Production de drogues synthétiques	Acc.			2		1			1		1	1	
	Total			2		1			1		1	1	
Import-export de drogues synthétiques	Acc.		1						1				
	Total		1						1				
Vente de drogues synthétiques	Acc.	4	7	8	5	5	8	7	1	3	4	6	3
	Total	4	7	8	5	5	8	7	1	3	4	6	3
Production de cannabis (culture)	Acc.			5	2	12	3	5	7	3	4	2	
	Total			5	2	12	3	5	7	3	4	2	
Import-export de cannabis en grande quantité	Acc.												1
	Total												1
Vente de cannabis en grande quantité	Acc.		3			1		1	1	2	2	1	1
	Total		3			1		1	1	2	2	1	1
Import-export d'héroïne	Acc.			1							1		1
	Total			1							1		1
Vente-traffic d'héroïne	Acc.			1								1	1
	Total			1								1	1



PH Trafic d'armes

		2000	2015	2016	2017	2018	2019	2020	2021	2022	2023	2024	2025
Commerce et production d'arme à feu et mun.	Acc.		3	2	1	2	1	2	3			1	
	Tent.		1										
	Total		4	2	1	2	1	2	3			1	
Commerce et production d'arme non à feu	Acc.			2							1		
	Tent.												
	Total			2							1		

PH Traite des êtres humains

		2000	2015	2016	2017	2018	2019	2020	2021	2022	2023	2024	2025
TEH - exploitation économique	Acc.	15			1	1		1	4	3	1		
	Tent.												
	Total	15			1	1		1	4	3	1		
TEH - exploitation sexuelle	Acc.	1				1	1	3	3	1	2		3
	Tent.												
	Total	1				1	1	3	3	1	2		3

PH Violence dans l'espace public

		2000	2015	2016	2017	2018	2019	2020	2021	2022	2023	2024	2025
Violence physique (transport public)	Acc.	9	11	7	18	14	11	7	15	8	15	11	3
	Tent.			1	1								
	Total	9	11	8	19	14	11	7	15	8	15	11	3
Violence physique (voie publique)	Acc.	119	122	116	104	142	133	87	110	120	99	107	68
	Tent.	1	3	2	2	8	4	2	5	3		2	4
	Total	120	125	118	106	150	137	89	115	123	99	109	72
Violence physique (autre endroit public)	Acc.	9	13	4	6	3	9	9	5	14	7	7	7
	Tent.												
	Total	9	13	4	6	3	9	9	5	14	7	7	7
Violence physique (endroit accessible au public)	Acc.	63	59	34	34	50	50	43	42	50	36	45	20
	Tent.		1		2	2	2						
	Total	63	60	34	36	52	52	43	42	50	36	45	20
Violence sexuelle (transport public)	Acc.			1	2	1	1	4	3	3	2	1	
	Tent.												
	Total			1	2	1	1	4	3	3	2	1	



PH Violence dans l'espace public

		2000	2015	2016	2017	2018	2019	2020	2021	2022	2023	2024	2025
Violence sexuelle (voie publique)	Acc.	6	9	15	10	5	7	10	5	18	5	9	6
	Tent.	1		3	2								1
	Total	7	9	18	12	5	7	10	5	18	5	9	7
Violence sexuelle (autre endroit public)	Acc.	4	2	1	2	2	5	4	1	6	2	2	1
	Tent.										1		
	Total	4	2	1	2	2	5	4	1	6	3	2	1
Violence sexuelle (endroit accessible au public)	Acc.	2	3	8	7	12	9	5	6	15	7	8	7
	Tent.		1	1									1
	Total	2	4	9	7	12	9	5	6	15	7	8	8
Violence psychique (transport public)	Acc.	5	9	9	13	13	8	8	8	7	16	14	3
	Tent.												
	Total	5	9	9	13	13	8	8	8	7	16	14	3
Violence psychique (voie publique)	Acc.	96	67	89	90	89	104	66	66	94	100	124	55
	Tent.	1											
	Total	97	67	89	90	89	104	66	66	94	100	124	55
Violence psychique (autre endroit public)	Acc.	16	18	13	8	13	4	10	5	12	5	8	5
	Tent.												
	Total	16	18	13	8	13	4	10	5	12	5	8	5
Violence psychique (endroit accessible au public)	Acc.	67	41	43	55	45	32	30	26	31	39	38	23
	Tent.			1									
	Total	67	41	44	55	45	32	30	26	31	39	38	23
Vol à main armée (transport public)	Acc.	3	1		1					1	1		1
	Tent.										1		
	Total	3	1		1					1	2		1
Vol à main armée (voie publique)	Acc.	9	5	7	11	3	8	5	3	3	4	6	2
	Tent.	6	2	1	2		2		1		2	2	1
	Total	15	7	8	13	3	10	5	4	3	6	8	3
Vol à main armée (autre endroit public)	Acc.	1	1	2			1					1	
	Tent.	1											
	Total	2	1	2			1					1	
Vol à main armée (endroit accessible au public)	Acc.	8	6	13	6	9	4	3	5	6	4	8	2
	Tent.	4	1	1			1	1	1	1	2		
	Total	12	7	14	6	9	5	4	6	7	6	8	2



PH Violence dans l'espace public

		2000	2015	2016	2017	2018	2019	2020	2021	2022	2023	2024	2025
Vol avec violence sans arme (transport public)	Acc.	5	9	7	4	1	1	3	5	3	4	6	
	Tent.		2	2	2								1
	Total	5	11	9	6	1	1	3	5	3	4	6	1
Vol avec violence sans arme (voie publique)	Acc.	29	51	41	36	29	13	6	14	20	10	17	10
	Tent.	6	12	9	2	4	1	1	3	3	4	5	
	Total	35	63	50	38	33	14	7	17	23	14	22	10
Vol avec violence sans arme (autre endroit public)	Acc.	2	5	2	1	3	2	1		5	2	1	
	Tent.									1	1	1	
	Total	2	5	2	1	3	2	1		6	3	2	
Vol avec violence sans arme (endr. acces. au pub.)	Acc.	8	11	20	15	9	12	11	6	14	6	10	5
	Tent.	3	3	2	6		1		1	2	1	3	
	Total	11	14	22	21	9	13	11	7	16	7	13	5

PH Autre

		2000	2015	2016	2017	2018	2019	2020	2021	2022	2023	2024	2025
Faux policiers	Acc.		8	3	4	7	2	2	3	2	1	3	1
	Tent.		1	1	3		2	1		1			
	Total		9	4	7	7	4	3	3	3	1	3	1
Terrorisme, extrémisme et radicalisme	Acc.		1		3	1		2	1	2	1	4	
	Tent.									1			
	Total		1		3	1		2	1	3	1	4	
Cyberharcèlement	Acc.	34	54	110	101	101	73	85	72	66	57	69	45
	Tent.						1						
	Total	34	54	110	101	101	74	85	72	66	57	69	45
Fraude à l'identité	Acc.	27	59	75	82	106	129	184	216	211	223	209	66
	Tent.		9	8	4	12	9	10	13	9	9	1	3
	Total	27	68	83	86	118	138	194	229	220	232	210	69

STATISTIQUES POLICIERES DE CRIMINALITE

LIEU DE PERPETRATION: ZONE DE POLICE

PZ ZENNEVALLEI

***ANNEXE IV: FAITS ENREGISTRES
NON CRIMINELS***



PZ ZENNEVALLEI

Faits non criminels

Maladies / Décès / Disparition

	2000	2015	2016	2017	2018	2019	2020	2021	2022	2023	2024	2025
Suicide	36	11	17	8	11	11	7	7	15	14	9	3
Personne malade	20	40	37	45	40	49	48	50	35	39	45	20
Décès suspect	7	12	27	27	22	20	17	17	23	11	26	8
Décès naturel	16	9	1	2	3		3	2			1	
Disparition (personne disparue)	37	33	28	36	25	42	31	30	23	26	26	23
Accident (sauf roulage)	32	19	6	14	9	18	9	14	12	9	5	3
Sécurité des travailleurs (accident du travail)										3	2	
Non spécifié											1	
Autres	4											
Total	152	124	116	132	110	140	115	120	108	102	115	57

Appels

	2000	2015	2016	2017	2018	2019	2020	2021	2022	2023	2024	2025
Alarme	6								1	3		
Appels	21	1	3	2	3	2	4	2	8	7	5	1
Total	27	1	3	2	3	2	4	2	9	10	5	1

Problèmes sociaux

	2000	2015	2016	2017	2018	2019	2020	2021	2022	2023	2024	2025
Différends familiaux	89	16	8	21	6	11	5	8	14	19	8	9
Différend (pas de coups)	33	8	7	4	5	5	4	3	6	4	5	5
Affaire civile	23	6	2	6	5	4	2	5	3	8	6	2
Protection de la jeunesse	50	11	19	12	9	16	6	10	18	15	14	6
Autres	40	8	10	12	8	10	13	18	34	16	19	16
Total	235	49	46	55	33	46	30	44	75	62	52	38

Catastrophes

2000	2015	2016	2017	2018	2019	2020	2021	2022	2023	2024	2025
------	------	------	------	------	------	------	------	------	------	------	------



Catastrophes

	2000	2015	2016	2017	2018	2019	2020	2021	2022	2023	2024	2025
Fuite de gaz									1			
Eboulement	1											
Affaissement				1								
Dégâts tempête	2	5	1	1	3	1			2		1	
Problèmes causés par l'eau	2											
Dégâts eau	4											
Total	9	5	1	2	3	1			3		1	

Ordre public

	2000	2015	2016	2017	2018	2019	2020	2021	2022	2023	2024	2025
Troubles	2	14	9	4	17	4	10	3	5	1		1
Autres	1					1			1			
Total	3	14	9	4	17	5	10	3	6	1		1

Agissements suspects

	2000	2015	2016	2017	2018	2019	2020	2021	2022	2023	2024	2025
	120	7	7	3	3	3	4	1	8	5		
Total	120	7	7	3	3	3	4	1	8	5		

Objets trouvés

	2000	2015	2016	2017	2018	2019	2020	2021	2022	2023	2024	2025
	12	2	3		3		2	1	1	5	2	
Total	12	2	3		3		2	1	1	5	2	

Objets perdus

	2000	2015	2016	2017	2018	2019	2020	2021	2022	2023	2024	2025
	480	2.814	1.813	1.704	1.775	1.751	1.440	1.605	1.575	1.623	1.578	729
Total	480	2.814	1.813	1.704	1.775	1.751	1.440	1.605	1.575	1.623	1.578	729

Autres non-infractions

	2000	2015	2016	2017	2018	2019	2020	2021	2022	2023	2024	2025
Ordonnance de capture			1	3		1		1	1	1	1	



Autres non-infractions

	2000	2015	2016	2017	2018	2019	2020	2021	2022	2023	2024	2025
Non-respect des conditions	3		3	1	3	5	11	10	5	12	22	11
Procès-verbal d'information	163	17	15	21	22	29	24	37	29	54	41	31
Notification		285	190	194	265	256	203	254	314	351	348	143
Dégradation involontaire câbles (non-télécom)		11	5	5	1	8	2	2	2	2	3	2
Comportement lié à une radicalisation violente											1	
Demande signalement surveillance électronique						1		8	22	65	72	14
Fonction de contrôle armes		1	2	1	2			5	13	4	6	4
Non spécifié							1	1				
Autres non infractions	26											
Total	192	314	216	225	293	300	241	318	386	489	494	205